



ИЗБИРАТЕЛЬНАЯ КОМИССИЯ ИРКУТСКОЙ ОБЛАСТИ

ул. Ленина, 1а, г. Иркутск, Иркутская область, 664027, тел. (3952) 34-20-63, факс (3952) 25-60-68, e-mail: ikio@irkutsk.ru

« 20 » 11 20 18 г. № 01-20/3088

на № _____ от _____ 20 ____ г.

Председателю
Законодательного Собрания
Иркутской области
С.М. Соколу

Об отчете по выборам депутатов
Законодательного Собрания
Иркутской области третьего созыва
и сведениях о поступлении и расходовании
средств избирательных фондов кандидатов
и избирательных объединений

Уважаемый Сергей Михайлович!

В соответствии с частью 7 статьи 67 Закона Иркутской области «О выборах депутатов Законодательного Собрания Иркутской области» направляем Вам отчет Избирательной комиссии Иркутской области о расходовании средств областного бюджета, выделенных на подготовку и проведение выборов депутатов Законодательного Собрания Иркутской области третьего созыва 9 сентября 2018 года, и сведения о поступлении и расходовании средств избирательных фондов кандидатов и избирательных объединений, выдвинувших областные списки кандидатов в депутаты Законодательного Собрания Иркутской области третьего созыва.

Приложение: на 110 л.

Председатель

Г.Ю. Гуськова
83952 243718

С уважением,
И.В. Дмитриев

| | |
|---|--------------------------|
| Законодательное Собрание Иркутской области | |
| Вх. № | 6950 |
| Дата | 21 11 2018 г. |
| на | 111 листах, индекс 01-34 |



ИЗБИРАТЕЛЬНАЯ КОМИССИЯ ИРКУТСКОЙ ОБЛАСТИ

ПОСТАНОВЛЕНИЕ

20 ноября 2018 года

г. Иркутск

№ 36/272

Об отчете Избирательной комиссии Иркутской области о расходовании средств областного бюджета, выделенных на подготовку и проведение выборов депутатов Законодательного Собрания Иркутской области третьего созыва, и сведениях о поступлении и расходовании средств избирательных фондов кандидатов и избирательных объединений, выдвинувших областные списки кандидатов в депутаты Законодательного Собрания Иркутской области третьего созыва

В соответствии с частью 7 статьи 67 Закона Иркутской области от 6 апреля 2011 года № 18-ОЗ «О выборах депутатов Законодательного Собрания Иркутской области», пунктами 6.1, 6.8 Инструкции о порядке открытия и ведения счетов, учета, отчетности и перечисления денежных средств, выделенных Избирательной комиссией Иркутской области, другим избирательным комиссиям из бюджета Иркутской области, бюджетов муниципальных образований на подготовку и проведение выборов депутатов Законодательного Собрания Иркутской области, Губернатора Иркутской области, в органы местного самоуправления, референдума Иркутской области и местных референдумов, утвержденной постановлением Избирательной комиссии Иркутской области от 31 мая 2018 года № 191/1913, Избирательная комиссия Иркутской области

ПОСТАНОВЛЯЕТ:

1. Одобрить отчет Избирательной комиссии Иркутской области о расходовании средств областного бюджета, выделенных на подготовку и проведение выборов депутатов Законодательного Собрания Иркутской области

третьего созыва 9 сентября 2018 года (далее – отчет) (приложение № 1), и сведения о поступлении и расходовании средств избирательных фондов кандидатов и избирательных объединений, выдвинувших областные списки кандидатов в депутаты Законодательного Собрания Иркутской области третьего созыва (далее – сведения) (приложение № 2).

2. Направить отчет и сведения в Законодательное Собрание Иркутской области.

3. Передать отчет и сведения в средства массовой информации, опубликовать их в журнале «Вестник Избирательной комиссии Иркутской области» и разместить на официальном сайте Избирательной комиссии Иркутской области в информационно-телекоммуникационной сети «Интернет».

Председатель
Избирательной комиссии
Иркутской области



И.В. Дмитриев

Секретарь
Избирательной комиссии
Иркутской области



Е.М. Прохорова

Приложение № 1
к постановлению Избирательной
комиссии Иркутской области
от 20 ноября 2018 года № 36/272

ОТЧЕТ
Избирательной комиссии Иркутской области о расходовании средств
областного бюджета, выделенных на подготовку и проведение выборов
депутатов Законодательного Собрания Иркутской области
третьего созыва 9 сентября 2018 года

**Раздел I. Расходы Избирательной комиссии Иркутской области, окружной,
территориальной избирательной комиссии по видам затрат**

| № п/п | Наименование показателя | Сумма – всего тыс. руб. | в том числе | | |
|-------|--|----------------------------|---|---------------------------------------|--|
| | | | Избирательной комиссии Иркутской области | окружных избирательных комиссий | территориальных избирательных комиссий |
| 1. | Расходы, оплаченные Избирательной комиссией Иркутской области, окружной, территориальной избирательной комиссией, в том числе: | | | | |
| | оплата труда, в том числе компенсация и дополнительная оплата труда (вознаграждение) | 178 682,2 | 17 693,3 | 1 165,9 | 159 823,0 |
| | начисления на дополнительную оплату труда (вознаграждение) | 6 391,2 | 4 715,6 | | 1 675,6 |
| | расходы на изготовление печатной продукции и издательскую деятельность | 137,5 | 10,7 | 126,8 | |
| | расходы на связь | 486,4 | | 86,0 | 400,4 |
| | транспортные расходы | 11 304,1 | | | 11 304,1 |
| | канцелярские расходы | 2 411,0 | 19,5 | 11,4 | 2 380,1 |
| | командировочные расходы | 497,2 | 313,0 | 22,3 | 161,9 |
| | Расходы на приобретение оборудования, других материальных ценностей | 1 036,9 | | 8,3 | 1 028,6 |
| | другие расходы | 30 980,1 | 74,0 | 313,9 | 30 592,2 |
| | Итого | 231 926,6 | 22 826,1 | 1 734,6 | 207 365,9 |
| 2. | Расходы, оплаченные Избирательной комиссией Иркутской области за нижестоящие избирательные комиссии | 24 626,0 | | 192,1 | 24 433,9 |
| | Всего по разделу I | 256 552,6 | 22 826,1 | 1 926,7 | 231 799,8 |

Раздел II. Расходы средств областного бюджета нижестоящих избирательных комиссий, выделенных им на подготовку и проведение выборов депутатов Законодательного Собрания Иркутской области третьего созыва

| № п/п | Полное наименование нижестоящей окружной, территориальной избирательной комиссии | Сумма – всего, тыс. руб. | В том числе расходы участковых избирательных комиссий |
|-------|--|--------------------------|---|
| 1 | 2 | 3 | 4 |
| 1 | Окружная избирательная комиссия одномандатного избирательного округа № 5 | 489,7 | 6,2 |
| 2 | Окружная избирательная комиссия одномандатного избирательного округа № 7 | 704,0 | 218,5 |
| 3 | Окружная избирательная комиссия одномандатного избирательного округа № 10 | 541,0 | 6,9 |
| 4 | Аларская территориальная избирательная комиссия | 3 016,0 | 2 721,5 |
| 5 | Ангарская территориальная избирательная комиссия | 11 887,6 | 10 794,6 |
| 6 | Балаганская территориальная избирательная комиссия | 1 174,0 | 923,2 |
| 7 | Баяндаевская территориальная избирательная комиссия | 1 859,5 | 1 625,2 |
| 8 | Бодайбинская территориальная избирательная комиссия | 3 765,0 | 3 421,7 |
| 9 | Боханская территориальная избирательная комиссия | 2 845,0 | 2 560,4 |
| 10 | Братская городская территориальная избирательная комиссия | 12 901,4 | 11 815,6 |
| 11 | Братская районная территориальная избирательная комиссия | 5 936,9 | 5 153,0 |
| 12 | Жигаловская территориальная избирательная комиссия | 1 837,7 | 1 550,2 |
| 13 | Заларинская территориальная избирательная комиссия | 3 395,6 | 3 078,6 |

| 1 | 2 | 3 | 4 |
|----|--|----------|----------|
| 14 | Зиминская городская территориальная избирательная комиссия | 2 329,9 | 2 040,9 |
| 15 | Зиминская районная территориальная избирательная комиссия | 2 025,9 | 1 609,6 |
| 16 | Иркутская городская № 1 территориальная избирательная комиссия (Ленинский округ) | 9 982,7 | 9 126,7 |
| 17 | Иркутская городская № 2 территориальная избирательная комиссия (Октябрьский округ) | 10 376,0 | 9 444,7 |
| 18 | Иркутская городская № 3 территориальная избирательная комиссия (Правобережный округ) | 8 147,9 | 7 213,2 |
| 19 | Иркутская городская № 4 территориальная избирательная комиссия (Свердловский округ) | 12 516,0 | 11 495,7 |
| 20 | Иркутская районная территориальная избирательная комиссия | 7 159,8 | 6 364,9 |
| 21 | Казачинско-Ленская территориальная избирательная комиссия | 3 576,3 | 3 232,9 |
| 22 | Катангская территориальная избирательная комиссия | 4 506,0 | 4 151,5 |
| 23 | Качугская территориальная избирательная комиссия | 4 385,7 | 3 884,7 |
| 24 | Киренская территориальная избирательная комиссия | 3 401,3 | 3 074,0 |
| 25 | Куйтунская территориальная избирательная комиссия | 4 653,3 | 4 295,3 |
| 26 | Мамско-Чуйская территориальная избирательная комиссия | 875,7 | 585,7 |
| 27 | Нижнеилимская территориальная избирательная комиссия | 4 584,5 | 3 950,4 |
| 28 | Нижнеудинская территориальная избирательная комиссия | 9 114,6 | 8 268,5 |

| 1 | 2 | 3 | 4 |
|----|---|---------|---------|
| 29 | Нукутская территориальная избирательная комиссия | 2 153,7 | 1 910,1 |
| 30 | Ольхонская территориальная избирательная комиссия | 1 915,5 | 1 628,9 |
| 31 | Осинская территориальная избирательная комиссия | 2 321,1 | 2 070,4 |
| 32 | Саянская территориальная избирательная комиссия | 2 907,5 | 2 522,4 |
| 33 | Свирская территориальная избирательная комиссия | 1 422,0 | 1 180,0 |
| 34 | Слюдянская территориальная избирательная комиссия | 2 507,1 | 2 051,7 |
| 35 | Тайшетская территориальная избирательная комиссия | 6 912,8 | 6 077,6 |
| 36 | Тулунская городская территориальная избирательная комиссия | 4 560,0 | 3 728,4 |
| 37 | Тулунская районная территориальная избирательная комиссия | 2 967,1 | 2 563,3 |
| 38 | Усолье-Сибирская городская территориальная избирательная комиссия | 5 427,3 | 4 522,3 |
| 39 | Усольская районная территориальная избирательная комиссия | 3 847,9 | 3 318,1 |
| 40 | Усть-Илимская городская территориальная избирательная комиссия | 6 145,5 | 5 162,3 |
| 41 | Усть-Илимская районная территориальная избирательная комиссия | 1 611,1 | 1 297,2 |
| 42 | Усть-Кутская территориальная избирательная комиссия | 5 134,2 | 4 245,9 |
| 43 | Усть-Удинская территориальная избирательная комиссия | 1 864,2 | 1 562,9 |
| 44 | Черемховская городская территориальная избирательная комиссия | 4 866,2 | 4 145,3 |

| 1 | 2 | 3 | 4 |
|----|--|------------------|------------------|
| 45 | Черемховская районная территориальная избирательная комиссия | 3 906,2 | 3 564,0 |
| 46 | Чунская территориальная избирательная комиссия | 3 051,2 | 2 709,9 |
| 47 | Шелеховская территориальная избирательная комиссия | 4 302,2 | 3 507,0 |
| 48 | Эхирит-Булагатская территориальная избирательная комиссия | 3 288,7 | 2 777,0 |
| | Всего по разделу II | 209 100,5 | 183 158,8 |

Раздел III. Расходы нижестоящих избирательных комиссий по видам расходов

| № п/п | | Сумма – всего тыс. руб. | в том числе | | |
|-------|--|----------------------------|--|---|--|
| | | | расходы окружных избирательных комиссий | расходы территориальных избирательных комиссий | расходы участковых избирательных комиссий |
| 1 | 2 | 3 | 4 | 5 | 6 |
| 1. | Оплата труда, в том числе компенсация и дополнительная оплата труда (вознаграждение) | 160 988,9 | 1 165,9 | 17 726,9 | 142 096,1 |
| 2. | Начисления на дополнительную оплату труда (вознаграждение) | 1 675,6 | | 1 675,6 | |
| 3. | Расходы на изготовление печатной продукции и издательскую деятельность | 126,8 | | | 126,8 |
| 4. | Расходы на связь | 486,5 | 1,5 | 7,9 | 477,1 |
| 5. | Транспортные расходы | 11 304,1 | | | 11 304,1 |
| 6. | Канцелярские расходы | 2 391,5 | 11,4 | 532,7 | 1 847,4 |
| 7. | Командировочные расходы | 184,2 | 22,3 | 159,6 | 2,3 |
| 8. | Расходы на приобретение оборудования, других материальных ценностей | 1 036,8 | 8,3 | 378,6 | 649,9 |
| 9. | Другие расходы | 30 906,1 | 293,7 | 3 957,3 | 26 655,1 |
| | Всего по разделу III | 209 100,5 | 1 503,1 | 24 438,6 | 183 158,8 |

Председатель Избирательной комиссии Иркутской области

Главный бухгалтер Избирательной комиссии Иркутской области

Печать комиссии

20 ноября 2018 года



(Handwritten signature)
(подпись)

И.В. Дмитриев
(расшифровка подписи)

(Handwritten signature)
(подпись)

Г.Ю. Гуськова
(расшифровка подписи)

Приложение
к отчету Избирательной комиссии Иркутской области
о расходовании средств областного бюджета,
выделенных на подготовку и проведение выборов
депутатов Законодательного Собрания
Иркутской области третьего созыва
9 сентября 2018 года

ПОЯСНИТЕЛЬНАЯ ЗАПИСКА
к отчету Избирательной комиссии Иркутской области о расходовании
средств областного бюджета, выделенных на подготовку и проведение
выборов депутатов Законодательного Собрания Иркутской области
третьего созыва 9 сентября 2018 года

В областном бюджете на 2018 год на подготовку и проведение выборов депутатов Законодательного Собрания Иркутской области третьего созыва (далее – выборы, областные выборы) было предусмотрено 259 млн 800 тыс. рублей. Указанные средства постановлением Избирательной комиссии Иркутской области (далее – Избирательная комиссия области) от 29 июня 2018 года № 9/84 (с изменениями, внесенными постановлениями Избирательной комиссии области от 3 августа 2018 года № 19/185, от 8 августа 2018 года № 20/197, от 14 августа 2018 года № 22/208, от 20 августа 2018 года № 23/219, от 4 сентября 2018 года № 25/229) распределены следующим образом:

– окружным, территориальным и участковым избирательным комиссиям с учетом средств Избирательной комиссии области за нижестоящие избирательные комиссии – 234 млн 683 тыс. рублей, или 90,3 % от общей суммы выделенных средств;

– Избирательной комиссии области на обеспечение полномочий, связанных с подготовкой и проведением выборов, – 25 млн 117 тыс. рублей, или 9,7 % от общей суммы выделенных средств.

На подготовку и проведение выборов Избирательной комиссией области израсходовано средств областного бюджета (далее – общие расходы на выборы) на сумму 256 млн 552,6 тыс. рублей, что составляет 98,8 % от выделенных средств на выборы (приложение № 1 к Пояснительной записке к отчету).

Расходы, связанные с обеспечением полномочий окружных, территориальных и участковых избирательных комиссий, составили 233 млн 726,5 тыс. рублей, или 91,1 % от общих расходов на выборы, в том числе 209 млн 100,5 тыс. рублей оплачено непосредственно территориальными и участковыми избирательными комиссиями, 24 млн 626 тыс. рублей – расходы, оплаченные Избирательной комиссией области за нижестоящие избирательные комиссии.

Фактические расходы Избирательной комиссии области на обеспечение полномочий, связанных с подготовкой и проведением выборов, составили 22 млн 826,1 тыс. рублей, или 8,9 % от общих расходов на выборы.

Остаток неиспользованных средств, выделенных из областного бюджета Избирательной комиссии области на подготовку и проведение выборов, составил 3 млн 247,4 тыс. рублей. Экономия денежных средств возникла по следующим причинам:

– возврат неизрасходованных денежных средств окружными, территориальными избирательными комиссиями в сумме 726,5 тыс. рублей. В ряде территориальных избирательных комиссий сократились расходы на услуги связи, транспортные услуги, услуги по содержанию помещений избирательных участков для голосования в связи с предоставлением данных услуг органами местного самоуправления Иркутской области на безвозмездной основе. Одновременно с областными выборами на территории Иркутской области проводилось голосование по выборам в органы местного самоуправления, и часть расходов за счет областных выборов не предъявлялась, а финансировалась за счет средств местных бюджетов;

– неиспользование средств Избирательной комиссией области на сумму 2 млн 520,9 тыс. рублей. Сократились расходы по дополнительной оплате труда (вознаграждению) членов Избирательной комиссии области с правом решающего голоса и работников ее аппарата на сумму 1 млн 209,4 тыс. рублей, по начислениям на оплату труда на сумму 915,6 тыс. рублей в связи с уменьшением предельной величины базы для исчисления страховых взносов

на обязательное социальное страхование на оплату труда, командировочные и другие расходы на сумму 165,9 тыс. рублей. Образовалась экономия от централизованных закупок для нижестоящих избирательных комиссий – 230 тыс. рублей.

В соответствии с пунктом 6.2 Инструкции о порядке открытия и ведения счетов, учета, отчетности и перечисления денежных средств, выделенных Избирательной комиссией Иркутской области, другим избирательным комиссиям из бюджета Иркутской области, бюджетов муниципальных образований на подготовку и проведение выборов депутатов Законодательного Собрания Иркутской области, Губернатора Иркутской области, в органы местного самоуправления, референдума Иркутской области и местных референдумов, утвержденной постановлением Избирательной комиссии области от 31 мая 2018 года № 191/1913, неизрасходованные средства областного бюджета, выделенные окружным, территориальным избирательным комиссиям на подготовку и проведение областных выборов, возвращаются ими Избирательной комиссии области до представления отчета о поступлении и расходовании средств областного бюджета, и бюджетные счета, открытые избирательным комиссиям на проведение выборов на балансовом счете № 40202 «Средства, выделенные из бюджетов субъекта Российской Федерации», должны быть закрыты.

В соответствии со сведениями об остатках средств на балансовом счете № 40202 «Средства, выделенные из бюджетов субъекта Российской Федерации» по окружным, территориальным избирательным комиссиям остатка средств нет (приложение № 2 к Пояснительной записке к отчету). Счета, открытые окружными, территориальными избирательными комиссиями для проведения областных выборов, закрыты. Остаток неизрасходованных средств в сумме 3 млн 247,4 тыс. рублей возвращен Избирательной комиссией области в областной бюджет до принятия финансового отчета (подтверждение Банка России Отделение Иркутск г. Иркутск).

Расходование средств на проведение областных выборов осуществлялось в соответствии со статьей 67 Закона Иркутской области от 6 апреля 2011 года № 18-ОЗ «О выборах депутатов Законодательного Собрания Иркутской области» (далее – Закон).

В общих расходах на подготовку и проведение областных выборов расходы участковых избирательных комиссий составили 203 млн 177,9 тыс. рублей, или 79,2 % от общих расходов на выборы (256 млн 552,6 тыс. рублей), из них 71 млн 328,4 тыс. рублей оплачено вышестоящими избирательными комиссиями централизованно (в том числе оплата изготовления бюллетеней, печатной, информационной продукции, транспортных услуг, услуг связи и др.). Расходы окружных избирательных комиссий – 1 млн 695,1 тыс. рублей, или 0,7 %, территориальных избирательных комиссий – 28 млн 853,5 тыс. рублей, или 11,2 %, Избирательной комиссии области – 22 млн 826,1 тыс. рублей, или 8,9 % от общих расходов на выборы.

В избирательных комиссиях всех уровней при подготовке и проведении выборов наибольшие затраты связаны с оплатой труда членов избирательных комиссий с правом решающего голоса, работников аппаратов этих комиссий и граждан, привлеченных к работе в комиссиях по гражданско-правовым договорам. С учетом начисленных страховых взносов на оплату труда сумма расходов составила 206 млн 151,1 тыс. рублей, или 80,3 % от общих расходов на выборы.

Всего в избирательных комиссиях всех уровней в период подготовки и проведения областных выборов работали 15 444 члена избирательных комиссий с правом решающего голоса, в том числе членов участковых избирательных комиссий – 15 012. В Избирательной комиссии области и 20 территориальных избирательных комиссиях со статусом юридического лица – 126 штатных работников аппаратов.

Избирательными комиссиями при проведении выборов на выплату компенсации, дополнительной оплаты труда (вознаграждения) членам избирательных комиссий с правом решающего голоса, работникам аппаратов из-

бирательных комиссий было израсходовано 181 млн 781,6 тыс. рублей, что составляет 70,9 % от общих расходов на выборы. Из них расходы по выплатам членам участковых избирательных комиссий – 142 млн 096,1 тыс. рублей, или 78,2 % от общих расходов по данной статье затрат.

Кроме того, для выполнения работ, связанных с подготовкой и проведением выборов (сборка-разборка технологического оборудования, транспортные и погрузочно-разгрузочные работы, работы по содержанию помещений избирательных комиссий, участков для голосования, ведение бухгалтерского учета, оформление финансовых документов, ведение делопроизводства, выполнение копировальных работ и т. п.), в соответствии со статьей 28 Федерального закона от 12 июня 2002 года № 67-ФЗ «Об основных гарантиях избирательных прав и права на участие в референдуме граждан Российской Федерации» и статьей 67 Закона избирательные комиссии дополнительно привлекали 3 767 человек, из них 3 505 человек, или 93 %, – в участковые избирательные комиссии. Расходы избирательных комиссий при проведении выборов на оплату труда указанных граждан составили 17 млн 098,7 тыс. рублей (6,7 % от общих расходов), из них в участковых избирательных комиссиях – 12 млн 810,2 тыс. рублей. Наибольший удельный вес по выплатам гражданам, привлекавшимся к работе в комиссиях по гражданско-правовым договорам, составляют договоры на оказание транспортных услуг и погрузочно-разгрузочных работ – 12 млн 247,5 тыс. рублей, или 71,6 % от общих расходов по договорам. Основные расходы по указанным договорам приходятся на участковые избирательные комиссии – 11 млн 012,9 тыс. рублей, или 89,9 % от общих расходов по договорам на транспорт.

Удельный вес выплат по другим договорам (сборка-разборка технологического оборудования, содержание помещений и выполнение других работ) составляет 28,4 % от общих расходов по договорам (4 млн 851,2 тыс. рублей).

Расходы Избирательной комиссии области на изготовление печатной продукции составили 6 млн 960,2 тыс. рублей, или 2,7 % от общих расходов

на выборы. В соответствии с распоряжением Правительства Российской Федерации от 16 июля 2015 года № 1385 определен поставщик – ООО «Репроцентр А1», у которого Избирательная комиссия области осуществляет изготовление избирательных бюллетеней. При проведении областных выборов расходы, связанные с изготовлением избирательных бюллетеней, составили 6 млн 218,1 тыс. рублей, или 89,3 % от общих расходов на печатную продукцию. Стоимость избирательного бюллетеня составила 1,6 рубля, избирательного бюллетеня для технических средств подсчета голосов (КОИБ) – 1,7 рубля. Расходы на изготовление бланков протоколов избирательных комиссий об итогах голосования, сводных таблиц участковых избирательных комиссий, увеличенных форм сводных таблиц окружных, территориальных избирательных комиссий, брошюр и другой бланочной продукции, необходимой для обеспечения полномочий избирательных комиссий в период подготовки и проведения выборов, составили 742,1 тыс. рублей, или 10,7 % от расходов на печатную продукцию.

Расходы избирательных комиссий при подготовке и проведении выборов на услуги связи составили 4 млн 563,4 тыс. рублей, или 1,8 % от общих расходов на выборы. На услуги местной, внутризоновой связи, дополнительное включение параллельных телефонов в день голосования избирательными комиссиями по заключенным государственным контрактам было потрачено 393,1 тыс. рублей. Окружными и территориальными избирательными комиссиями производились почтово-телеграфные расходы по отправке писем в сумме 8,8 тыс. рублей. Наибольший удельный вес в расходах на услуги связи составляют расходы на специальную связь по доставке печатной избирательной документации в окружные и территориальные избирательные комиссии – 4 млн 161,5 тыс. рублей, или 91,2 % от общих расходов на услуги связи.

Транспортные расходы избирательных комиссий при подготовке и проведении выборов составили 11 млн 304,1 тыс. рублей, или 4,4 % от общих расходов на выборы. Транспортные расходы включают затраты на доставку в участковые избирательные комиссии избирательных бюллетеней для голосо-

вания и другой печатной продукции, проведение досрочного голосования в труднодоступных и отдаленных местностях, использование автотранспорта в день голосования (на проведение голосования вне помещения участковой комиссии, доставку протоколов об итогах голосования). Вышеназванные работы осуществлялись с привлечением авиационного, автомобильного и других видов транспорта.

Расходы на использование авиационного транспорта для завоза и вывоза избирательных бюллетеней, информационных плакатов о проводимых выборах и другой печатной продукции, на проведение досрочного голосования отдельных групп избирателей, находящихся в значительно удаленных от помещения для голосования местах, транспортное сообщение с которыми отсутствует или затруднено, составили 11 млн 006,3 тыс. рублей, или 97,4 % от общих транспортных расходов. Осуществлено 76,34 часа полетного времени. Услуги по предоставлению авиационного транспорта на 17 маршрутах оказывало Закрытое акционерное общество «Авиакомпания «Ангара». Средняя стоимость летного часа вертолетов Ми-8 составила 144,2 тыс. рублей.

Расходы на проведение досрочного голосования в отдаленных и труднодоступных местностях, транспортное сообщение с которыми отсутствует или затруднено, с использованием автотранспорта специализированных транспортных учреждений составили 297,8 тыс. рублей, или 2,6 % от общих транспортных расходов. Основные расходы по оплате услуг транспорта, привлеченного для обслуживания избирательных комиссий в день голосования и в период голосования в отдаленных и труднодоступных местностях, осуществлялись по договорам гражданско-правового характера.

Расходы избирательных комиссий всех уровней на канцелярские товары и расходные материалы (бумага, ручки, папки, линейки, клей, скрепки, кнопки, карандаши, штемпельные подушки, пломбы и др.) составили 2 млн 474,9 тыс. рублей, или 1 % от общих расходов. Из них расходы участковых избирательных комиссий – 1 млн 847,4 тыс. рублей, или 74,6 % от общих расходов на канцелярские товары. Оплата канцелярских товаров за ни-

жестоящие участковые избирательные комиссии осуществлялась централизованно территориальными избирательными комиссиями.

Командировочные расходы членов избирательных комиссий и работников их аппаратов составили 497,1 тыс. рублей, или 0,2 % от общих расходов на областные выборы.

На приобретение оборудования, других материальных ценностей (материальных запасов) при проведении областных выборов израсходовано 7 млн 122 тыс. рублей, что составляет 2,8 % от общих расходов на выборы. Из них на приобретение технологического оборудования израсходовано 5 млн 287,8 тыс. рублей, или 74,2 % от общих расходов на оборудование. Для оснащения участковых избирательных комиссий технологическим оборудованием приобретено одно- и двухсекционных кабин для голосования 357 штук, 13 стационарных ящиков и 292 переносных ящика для голосования.

Расходы на приобретение стендов, вывесок, указателей для избирательных комиссий составили 573,1 тыс. рублей, на изготовление печатей для замены централизованно за нижестоящие комиссии Избирательной комиссией области – 75,7 тыс. рублей, на приобретение других материальных ценностей, расходных материалов (картриджи, тонеры для принтеров и ксероксов, диски, пакеты и упаковочные материалы) – 463,8 тыс. рублей. Приобретение других основных средств обошлось в 721,6 тыс. рублей. Для территориальных, участковых избирательных комиссий были приобретены шкафы металлические в количестве 139 штук для хранения печатей, бюллетеней, списков избирателей и другой избирательной документации.

В период проведения областных выборов особое внимание уделялось информированию избирателей. Расходы, связанные с информированием избирателей, составили 3 млн 086,1 тыс. рублей, или 1,2 % от общих расходов на выборы. Расходы по информированию избирателей осуществлялись по трем основным направлениям:

– изготовление печатной информационной продукции для избирателей на сумму 1 млн 559,5 тыс. рублей, что составляет 50,5 % от общих расходов

на информирование. Изготавливались приглашения избирателям на избирательный участок – на сумму 356,7 тыс. рублей, информационные листовки «О порядке подачи заявлений для включения в списки избирателей по месту нахождения избирателя» – на сумму 21,5 тыс. рублей, информационные плакаты о зарегистрированных кандидатах, об избирательных объединениях, зарегистрировавших областные списки кандидатов, о порядке голосования, об ответственности – на сумму 513 тыс. рублей, брошюры «Ответственность за нарушение избирательных прав граждан», «Областные списки кандидатов в депутаты Законодательного Собрания Иркутской области третьего созыва, зарегистрированные Избирательной комиссией Иркутской области» – на сумму 359,9 тыс. рублей, раздаточная продукция (блокнот) – на сумму 308,4 тыс. рублей;

– изготовление, монтаж (демонтаж) наглядной информации для избирателей – на сумму 1 млн 088 тыс. рублей. Наружная наглядная информация представлялась на территории городов и районов Иркутской области на 298 билбордах, 26 перетяжках. Расходы на изготовление и монтаж (демонтаж) по билбордам составили 850,4 тыс. рублей, по перетяжкам – 237,6 тыс. рублей. Размещение наружной информационной продукции осуществлялось администрациями отдельных городов и районов Иркутской области на безвозмездной основе;

– размещение видео-, аудиоинформации для избирателей, – на сумму 438,6 тыс. рублей. Осуществлялись услуги по размещению 3 информационных видеороликов на 12 видеозэкранах и на 3 местных телеканалах на сумму 327,2 тыс. рублей, одного аудиоролика в 29 торговых центрах на сумму 111,4 тыс. рублей.

Другие расходы, непосредственно связанные с подготовкой и проведением областных выборов, составили 14 млн 393,7 тыс. рублей, или 5,6 % от общих расходов. Данные расходы включают оплату услуг по использованию комплексов обработки избирательных бюллетеней на сумму 2 млн 215,5 тыс. рублей, переплету документов территориальных и участковых избиратель-

ных комиссий – 32,5 тыс. рублей, изготовлению трафаретов для самостоятельного заполнения избирательных бюллетеней избирателями, являющимися инвалидами по зрению, на сумму 52,1 тыс. рублей.

Для обеспечения открытости, прозрачности, гласности и правопорядка в период проведения областных выборов израсходовано 12 млн 089,6 тыс. рублей на оснащение помещений для голосования средствами видеонаблюдения и видеозаписи в 310 участковых избирательных комиссиях. Видеонаблюдение применялось на территориях Ангарского, Шелеховского муниципальных образований, в городах Братск, Зима, Иркутск, Саянск, Усолье-Сибирское, Усть-Илимск, Черемхово по стоимости 38 998,75 рублей на 1 участковую избирательную комиссию.

Централизованные расходы Избирательной комиссии области по оказанию печатных услуг, услуг по использованию КОИБ, приобретению технологического и другого оборудования осуществлялись на основании государственных контрактов, заключенных по результатам проведенных аукционов, запросу котировок в соответствии с Федеральным законом от 5 апреля 2013 года № 44-ФЗ «О контрактной системе в сфере закупок товаров, работ, услуг для обеспечения государственных и муниципальных нужд». По результатам проведенных 3 аукционов, 3 запросов котировок сформировалась экономия средств областного бюджета на сумму 2 млн 918,0 тыс. рублей, которая была направлена на оказание услуг видеонаблюдения в помещениях избирательных участков.

Расходование средств окружными, территориальными, участковыми избирательными комиссиями на приобретение товаров, выполнение работ, оказание услуг осуществлялось в соответствии с Порядком осуществления закупок товаров, работ, услуг окружными, территориальными, участковыми избирательными комиссиями при проведении выборов депутатов Законодательного Собрания Иркутской области третьего созыва, утвержденным постановлением Избирательной комиссии области от 13 июля 2018 года № 12/132, утвержденными планами закупок окружных, территориальных из-

бирательных комиссий. Организация закупок осуществлялась с применением обоснования закупки, соблюдением установленной предельной стоимости закупки для нижестоящих избирательных комиссий.

На приобретение товаров, оказание услуг, выполнение работ Избирательной комиссией области было заключено 19 государственных контрактов на сумму 20 млн 681,2 тыс. рублей.

В структуре затрат участковых избирательных комиссий затраты на компенсацию и дополнительную оплату труда (вознаграждение) членам комиссий, выплаты гражданам, привлекавшимся к работе в комиссиях по гражданско-правовым договорам, составили 76,3 % от общих расходов участковых избирательных комиссий, на печатную продукцию – 3,3 %, связь – 2,2 %, транспортные расходы – 5,6 %, оборудование избирательных участков – 3,2 %, информирование избирателей – 1,5 %, канцелярские и другие расходы – 7,9 %.

В структуре затрат окружных избирательных комиссий расходы на компенсацию, дополнительную оплату труда (вознаграждение) членам комиссий, выплаты гражданам, привлекавшимся к работе в комиссиях по гражданско-правовым договорам, составили 97,1 % от общих расходов окружных избирательных комиссий, на оборудование помещений, канцелярские расходы, командировочные и другие расходы – 2,9 %.

В структуре затрат территориальных избирательных комиссий расходы на компенсацию, дополнительную оплату труда (вознаграждение) членам комиссий и работникам их аппаратов (с начислениями на оплату труда), выплаты гражданам, привлекавшимся к работе в комиссиях по гражданско-правовым договорам, составили 94 % от общих расходов территориальных избирательных комиссий, на оборудование помещений – 1,3 %, канцелярские расходы – 1,8 %, командировочные и другие расходы – 2,9 %.

В структуре затрат Избирательной комиссии области расходы на компенсацию и дополнительную оплату труда (вознаграждение) членам комиссий и работникам их аппаратов (с начислениями на оплату труда), выплаты

гражданам, привлекавшимся к работе в комиссиях по гражданско-правовым договорам, составили 98,2 % от общих расходов, канцелярские, командировочные и другие расходы – 1,8 %.

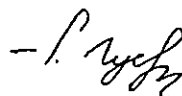
В соответствии со статьей 67 Федерального закона от 12 июня 2002 года № 67-ФЗ «Об основных гарантиях избирательных прав и права на участие в референдуме граждан Российской Федерации», Положением о Контрольно-ревизионной службе при Избирательной комиссии Иркутской области Контрольно-ревизионной службой при Избирательной комиссии области проведена проверка отчетов 3 окружных избирательных комиссий, 45 территориальных избирательных комиссий по расходованию средств, выделенных из областного бюджета на подготовку и проведение выборов.

В ходе проверки выявлены отдельные факты использования выделенных средств без надлежащего обоснования расходов, с превышением сумм расходов. Все выявленные нарушения финансовой дисциплины были устранены в процессе проверки, представлены необходимые документы. По всем территориальным комиссиям составлены акты проверки. В данных актах отражены требования о возврате излишне выплаченных или неправомерно использованных средств на общую сумму 3,0 тыс. рублей по следующим комиссиям:

- Иркутская районная территориальная избирательная комиссия;
- Черемховская районная территориальная избирательная комиссия.

Денежные средства, не принятые к зачету, в сумме 3,0 тыс. рублей возвращены избирательными комиссиями до сдачи финансовых отчетов в Избирательную комиссию области и перечислены в бюджет Иркутской области.

Начальник планово-финансового
отдела – главный бухгалтер
Избирательной комиссии
Иркутской области



Г.Ю. Гуськова

к Пояснительной записке к отчету Избирательной комиссии Иркутской области
о расходовании средств областного бюджета, выделенных на подготовку и проведение
выборов депутатов Законодательного Собрания Иркутской области третьего созыва
9 сентября 2018 года

ОТЧЕТ
о поступлении и расходовании средств областного бюджета, выделенных избирательной комиссией
на подготовку и проведение выборов (референдума)

| | | | КОДЫ |
|--|--|----------------|-------------|
| по состоянию на | 6 ноября | <u>2018</u> г. | |
| Наименование | <u>Избирательная комиссия Иркутской области</u> (избирательной комиссии области, избирательной комиссии муниципального образования, окружной избирательной комиссии, территориальной избирательной комиссии, номер участковой избирательной комиссии) | | |
| Вид областных выборов (референдума) | <u>выборы депутатов Законодательного Собрания Иркутской области третьего созыва</u> | | |
| Единица измерения: руб. (с точностью до второго десятичного знака 0, 00) | | | по ОКЕИ 383 |

РАЗДЕЛ I. ИСХОДНЫЕ ДАННЫЕ

| Наименование показателя | Код строки | Всего | в том числе | | | |
|--|------------|-----------|--|---------------------------------|--|-----------------------------------|
| | | | Избирательная комиссия Иркутской области | окружные избирательные комиссии | территориальные избирательные комиссии | участковые избирательные комиссии |
| 1 | 2 | 3 | 4 | 5 | 6 | 7 |
| Численность избирателей (участников референдума), чел. | 010 | 1 866 712 | x | x | x | 1 866 712 |
| Количество избирательных комиссий, ед. | 020 | 1 965 | 1 | 3 | 45 | 1 916 |
| Численность членов избирательных комиссий с правом решающего голоса, чел., всего | 030 | 15 444 | 14 | 27 | 391 | 15 012 |
| в том числе: | | | | | | |
| работающих на постоянной (штатной) основе | 031 | 23 | 3 | x | 20 | x |
| освобожденных от основной работы в период выборов (референдума) | 032 | 1 | 0 | 0 | 1 | 0 |
| других членов комиссии с правом решающего голоса | 033 | 15 420 | 11 | 27 | 370 | 15 012 |
| Численность работников аппарата избирательной комиссии, работающих на штатной основе, чел. | 040 | 126 | 106 | x | 20 | x |
| Численность граждан, привлекавшихся в период выборов (референдума) к работе в комиссии, чел. | 050 | 3 767 | 4 | 14 | 244 | 3 505 |

РАЗДЕЛ II. ФАКТИЧЕСКИЕ РАСХОДЫ НА ПОДГОТОВКУ И ПРОВЕДЕНИЕ ВЫБОРОВ

| Наименование показателя | Код строки | Сумма расходов, всего | в том числе расходы | | | | | | | | | |
|--|------------|-----------------------|--|--|--|---|---|---------------------------------|--|--|---|----------------------------------|
| | | | Избирательной комиссии Иркутской области | | | | | окружных избирательных комиссий | территориальных избирательных комиссий | | | учетковых избирательных комиссий |
| | | | всего | из них | | | | | всего | из них | | |
| | | | | расходы Избирательной комиссии Иркутской области | расходы за окружные избирательные комиссии | расходы за территориальные избирательные комиссии | расходы за учетковые избирательные комиссии | | | расходы территориальной избирательной комиссии | расходы за учетковые избирательные комиссии | |
| 1 | 2 | 3 | 4 | 5 | 6 | 7 | 8 | 9 | 10 | 11 | 12 | 13 |
| Компенсация, дополнительная оплата труда (вознаграждение), всего | 060 | 181 781 598,67 | 20 792 658,20 | 17 693 267,10 | 186 746,00 | 2 912 645,10 | 0,00 | 1 165 902,80 | 35 698 106,67 | 17 726 894,07 | 17 971 212,60 | 124 124 931,00 |
| в том числе: компенсация членам комиссии с правом решающего голоса, освобожденным от основной работы на период выборов (референдума) | 061 | 66 005,45 | 0,00 | 0,00 | x | x | x | 0,00 | 66 005,45 | 66 005,45 | x | 0,00 |
| дополнительная оплата труда (вознаграждение) членов комиссии с правом решающего голоса, всего | 062 | 162 682 523,92 | 5 251 114,35 | 2 151 723,25 | 186 746,00 | 2 912 645,10 | 0,00 | 1 165 902,80 | 32 140 575,77 | 14 169 363,17 | 17 971 212,60 | 124 124 931,00 |
| дополнительная оплата труда (вознаграждение) работников аппарата комиссии, работающих на штатной основе | 063 | 19 033 069,30 | 15 541 543,85 | 15 541 543,85 | x | 0,00 | x | x | 3 491 525,45 | 3 491 525,45 | x | x |
| Начисления на дополнительную оплату труда (вознаграждение) | 070 | 7 270 799,80 | 5 595 243,71 | 4 715 624,93 | x | 879 618,78 | x | x | 1 675 556,09 | 1 675 556,09 | x | x |
| Расходы на изготовление печатной продукции, всего | 080 | 6 960 162,23 | 6 833 342,23 | 10 715,58 | 3 535,33 | 316 028,44 | 6 503 062,88 | 126 820,00 | 0,00 | 0,00 | 0,00 | 0,00 |
| в том числе: расходы на изготовление избирательных бюллетеней | 081 | 6 218 100,00 | 6 091 280,00 | x | x | x | 6 091 280,00 | 126 820,00 | 0,00 | x | x | 0,00 |
| расходы на изготовление другой печатной продукции | 082 | 742 062,23 | 742 062,23 | 10 715,58 | 3 535,33 | 316 028,44 | 411 782,88 | 0,00 | 0,00 | 0,00 | 0,00 | x |
| Расходы на связь, всего | 090 | 4 563 358,08 | 4 076 918,13 | 0,00 | 0,00 | 3 496,80 | 4 073 421,33 | 86 011,16 | 400 428,79 | 7 899,89 | 392 528,90 | 0,00 |
| в том числе: услуги местной, внутризонавой, междугородней связи | 091 | 393 146,84 | 0,00 | 0,00 | x | 0,00 | 0,00 | 372,81 | 392 774,03 | 245,13 | 392 528,90 | 0,00 |
| прием и передача информации по радиосвязи | 092 | 0,00 | 0,00 | 0,00 | x | 0,00 | 0,00 | 0,00 | 0,00 | 0,00 | 0,00 | 0,00 |
| почтово-телеграфные расходы | 093 | 8 720,76 | 0,00 | 0,00 | x | 0,00 | 0,00 | 1 066,00 | 7 654,76 | 7 654,76 | 0,00 | 0,00 |
| спецсвязь | 094 | 4 161 490,48 | 4 076 918,13 | 0,00 | x | 3 496,80 | 4 073 421,33 | 84 572,35 | 0,00 | x | x | x |
| другие расходы на связь | 095 | 0,00 | 0,00 | x | x | x | x | x | 0,00 | x | x | x |
| Транспортные расходы, всего | 100 | 11 304 075,68 | 0,00 | 0,00 | 0,00 | 0,00 | 0,00 | 0,00 | 11 304 075,68 | 0,00 | 11 304 075,68 | 0,00 |
| в том числе: при использовании авиационного транспорта | 101 | 11 006 280,88 | 0,00 | x | x | x | 0,00 | x | 11 006 280,88 | x | 11 006 280,88 | x |
| при использовании других видов транспорта | 102 | 297 794,80 | 0,00 | 0,00 | x | 0,00 | 0,00 | 0,00 | 297 794,80 | 0,00 | 297 794,80 | 0,00 |

| Наименование показателя | Код строки | Сумма расходов, всего | в том числе расходы | | | | | | | | | |
|---|------------|-----------------------|--|--|--|---|--|----------------------------------|--|--|--|-----------------------------------|
| | | | Избирательной комиссии Иркутской области | | | | | околожных избирательных комиссий | территориальных избирательных комиссий | | | участковых избирательных комиссий |
| | | | всего | из них | | | | | всего | из них | | |
| | | | | расходы Избирательной комиссии Иркутской области | расходы за окружные избирательные комиссии | расходы за территориальные избирательные комиссии | расходы за участковые избирательные комиссии | | | расходы территориальной избирательной комиссии | расходы за участковые избирательные комиссии | |
| 1 | 2 | 3 | 4 | 5 | 6 | 7 | 8 | 9 | 10 | 11 | 12 | 13 |
| Канцелярские расходы | 110 | 2 474 903,57 | 83 405,07 | 19 512,75 | x | 0,00 | 63 892,32 | 11 376,30 | 2 380 122,20 | 532 718,52 | 1 847 403,68 | 0,00 |
| Командировочные расходы | 120 | 497 161,10 | 312 967,80 | 312 967,80 | x | 0,00 | 0,00 | 22 279,80 | 159 633,50 | 159 633,50 | 0,00 | 2 280,00 |
| Расходы на приобретение оборудования, других материальных ценностей (материальных запасов), всего | 130 | 7 121 953,33 | 6 085 109,35 | 0,00 | 1 800,00 | 302 981,80 | 5 780 327,55 | 8 262,77 | 1 028 581,21 | 378 637,87 | 649 943,34 | 0,00 |
| в том числе: приобретение (изготовление) технологического оборудования (кабин, ящиков, уголков и др.) | 131 | 5 287 830,00 | 5 287 830,00 | x | x | x | 5 287 830,00 | x | 0,00 | x | 0,00 | x |
| приобретение (изготовление) стендов, вывесок, указателей, печатей, штампов | 132 | 648 807,30 | 75 739,28 | 0,00 | 1 800,00 | 1 201,85 | 72 737,43 | 1 494,77 | 571 573,25 | 450,00 | 571 123,25 | 0,00 |
| приобретение других материальных ценностей (материальных запасов) | 133 | 463 775,96 | 0,00 | 0,00 | x | 0,00 | 0,00 | 6 768,00 | 457 007,96 | 378 187,87 | 78 820,09 | 0,00 |
| приобретение других основных средств | 134 | 721 540,07 | 721 540,07 | 0,00 | x | 301 779,95 | 419 760,12 | x | 0,00 | x | x | x |
| Выплаты гражданам, прилежавшим к работе в комиссиях по гражданско-правовым договорам, всего | 140 | 17 098 688,73 | 195 000,00 | 70 000,00 | 0,00 | 0,00 | 125 000,00 | 293 681,00 | 4 280 709,73 | 3 924 814,73 | 355 895,00 | 12 329 298,00 |
| в том числе: для сборки, разборки технологического оборудования | 141 | 1 015 650,00 | 0,00 | x | x | x | 0,00 | 0,00 | 0,00 | 0,00 | 0,00 | 1 015 650,00 |
| для транспортных и погрузочно-разгрузочных работ | 142 | 12 247 523,00 | 0,00 | 0,00 | 0,00 | 0,00 | 0,00 | 35 400,00 | 1 555 133,00 | 1 199 238,00 | 355 895,00 | 10 656 990,00 |
| для выполнения работ по содержанию помещений избирательных комиссий, избирательных участков | 143 | 681 358,00 | 0,00 | 0,00 | 0,00 | 0,00 | 0,00 | 0,00 | 24 700,00 | 24 700,00 | 0,00 | 656 658,00 |
| для выполнения других работ, связанных с подготовкой и проведением выборов (референдума) | 144 | 3 154 157,73 | 195 000,00 | 70 000,00 | 0,00 | 0,00 | 125 000,00 | 258 281,00 | 2 700 876,73 | 2 700 876,73 | 0,00 | 0,00 |
| Расходы, связанные с информированием избирателей (участников референдума) | 150 | 3 086 097,80 | 1 203 755,63 | 0,00 | x | 0,00 | 1 203 755,63 | 20 250,00 | 1 860 092,17 | 0,00 | 1 860 092,17 | 0,00 |
| Другие расходы, связанные с подготовкой и проведением выборов (референдума) | 160 | 14 393 797,37 | 2 271 659,87 | 4 000,00 | x | 0,00 | 2 267 659,87 | 0,00 | 12 122 137,50 | 32 525,00 | 12 089 612,50 | 0,00 |
| Израсходовано средств областного бюджета на подготовку и проведение выборов (референдума), всего | 170 | 256 552 596,36 | 47 452 059,99 | 22 826 088,16 | 192 081,33 | 4 414 770,92 | 20 019 119,58 | 1 734 583,83 | 70 909 443,54 | 24 438 679,67 | 46 470 763,87 | 136 456 509,00 |


| Наименование показателя | Кол строки | Сумма расходов, всего | в том числе расходы | | | | | | | | | |
|--|---------------|--------------------------|--|--|---|--|--|---|--|---|---|---|
| | | | Избирательной комиссии Иркутской области | | | | | о к р у ж н ы х и з б и р а т е ль н ы х к о м и с с и й | территориальных избирательных комиссий | | | участковых избирательных комиссий |
| | | | всего | из них | | | | | всего | из них | | |
| | | | | расходы Избирательной комиссии Иркутской области | расходы за о к р у ж н ы е и з б и р а т е ль н ы е к о м и с с и й | расходы за т е р р и т о р и а л ь н ы е и з б и р а т е ль н ы е к о м и с с и й | расходы за участковые избирательные комиссии | | | расходы т е р р и т о р и а л ь н ы х и з б и р а т е ль н ы х к о м и с с и й | расходы за участковые избирательные комиссии | |
| 1 | 2 | 3 | 4 | 5 | 6 | 7 | 8 | 9 | 10 | 11 | 12 | 13 |
| Выделено средств областного бюджета на подготовку и проведение выборов (референдума) | 180 | 256 552 596,36 | x | x | x | x | x | x | x | x | x | x |
| Остаток денежных средств на дату подписания отчета (подтверждается банком) стр. 180 – стр. 170 | 190 | 0,00 | x | x | x | x | x | x | x | x | x | x |

Примечания:

1. Окружными избирательными комиссиями заполняются графы 3, 9.
2. Территориальными избирательными комиссиями заполняются графы 3, 10–13.
3. Территориальными избирательными комиссиями, на которые возложены полномочия окружных избирательных комиссий, заполняются графы 3, 9–13.
4. Участковыми избирательными комиссиями заполняются графы 3, 13.
5. Количество и наименования граф 4–13 определяются в зависимости от видов и наименований комиссий, осуществлявших подготовку и проведение выборов (референдума).

Председатель избирательной комиссии

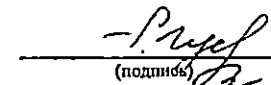
Избирательная комиссия Иркутской области
(наименование избирательной комиссии области, окружной, территориальной избирательной комиссии, номер участковой избирательной комиссии)


(подпись)

И.В. Дмитриев
(расшифровка подписи)

Главный бухгалтер*

Избирательная комиссия Иркутской области
(наименование избирательной комиссии области, окружной, территориальной избирательной комиссии)


(подпись)

Г.Ю. Гуськова
(расшифровка подписи)

6 ноября 2018 г.
(дата составления)

* Отчет территориальной избирательной комиссии, не являющейся юридическим лицом, подписывает бухгалтер этой комиссии.

**Сведения
о закрытии счетов на балансовом счете № 40202 или об остатках
денежных средств на этом счете**

Наименование избирательной
комиссии **Избирательная комиссия Иркутской области**

(полное наименование избирательной комиссии)

Вид выборов (референдума) **выборы депутатов Законодательного Собрания Иркутской области
третьего созыва**

| № п/п | Полное наименование окружной, территориальной избирательной комиссии | Дата (число, месяц, год) | | Остатки денежных средств на счете избирательной комиссии на день подписания отчета, руб. |
|---|--|--------------------------|----------------------|---|
| | | закрытия счета | подписания отчета | |
| 1 | 2 | 3 | 4 | 5 |
| Окружные избирательные комиссии | | | | |
| 1 | Окружная избирательная комиссия одномандатного избирательного округа № 5 по выборам депутатов Законодательного Собрания Иркутской области третьего созыва | 27.09.2018 | 27.09.2018 | 0,00 |
| 2 | Окружная избирательная комиссия одномандатного избирательного округа № 7 по выборам депутатов Законодательного Собрания Иркутской области третьего созыва | 21.09.2018 | 21.09.2018 | 0,00 |
| 3 | Окружная избирательная комиссия одномандатного избирательного округа № 10 по выборам депутатов Законодательного Собрания Иркутской области третьего созыва | 27.09.2018 | 27.09.2018 | 0,00 |
| Итого | | | | 0,00 |
| Территориальные избирательные комиссии | | | | |
| 1 | Аларская территориальная избирательная комиссия | 26.09.2018 | 26.09.2018 | 0,00 |
| 2 | Ангарская территориальная избирательная комиссия | 27.09.2018 | 27.09.2018 | 0,00 |
| 3 | Балаганская территориальная избирательная комиссия | 18.09.2018 | 18.09.2018 | 0,00 |
| 4 | Баяндаевская территориальная избирательная комиссия | 14.09.2018 | 14.09.2018 | 0,00 |
| 5 | Бодайбинская территориальная избирательная комиссия | 20.09.2018 | 20.09.2018 | 0,00 |

| 1 | 2 | 3 | 4 | 5 |
|----|--|------------|------------|------|
| 6 | Боханская территориальная избирательная комиссия | 25.09.2018 | 25.09.2018 | 0,00 |
| 7 | Братская городская территориальная избирательная комиссия | 02.10.2018 | 02.10.2018 | 0,00 |
| 8 | Братская районная территориальная избирательная комиссия | 02.10.2018 | 02.10.2018 | 0,00 |
| 9 | Жигаловская территориальная избирательная комиссия | 24.09.2018 | 24.09.2018 | 0,00 |
| 10 | Заларинская территориальная избирательная комиссия | 25.09.2018 | 25.09.2018 | 0,00 |
| 11 | Зиминская городская территориальная избирательная комиссия | 20.09.2018 | 20.09.2018 | 0,00 |
| 12 | Зиминская районная территориальная избирательная комиссия | 18.09.2018 | 18.09.2018 | 0,00 |
| 13 | Иркутская городская № 1 территориальная избирательная комиссия (Ленинский округ) | 03.10.2018 | 03.10.2018 | 0,00 |
| 14 | Иркутская городская № 2 территориальная избирательная комиссия (Октябрьский округ) | 03.10.2018 | 03.10.2018 | 0,00 |
| 15 | Иркутская городская № 3 территориальная избирательная комиссия (Правобережный округ) | 03.10.2018 | 03.10.2018 | 0,00 |
| 16 | Иркутская городская № 4 территориальная избирательная комиссия (Свердловский округ) | 03.10.2018 | 03.10.2018 | 0,00 |
| 17 | Иркутская районная территориальная избирательная комиссия | 01.10.2018 | 01.10.2018 | 0,00 |
| 18 | Казачинско-Ленская территориальная избирательная комиссия | 19.10.2018 | 19.10.2018 | 0,00 |
| 19 | Катангская территориальная избирательная комиссия | 20.09.2018 | 20.09.2018 | 0,00 |
| 20 | Качугская территориальная избирательная комиссия | 02.10.2018 | 02.10.2018 | 0,00 |
| 21 | Киренская территориальная избирательная комиссия | 20.09.2018 | 20.09.2018 | 0,00 |
| 22 | Куйтунская территориальная избирательная комиссия | 21.09.2018 | 21.09.2018 | 0,00 |
| 23 | Мамско-Чуйская территориальная избирательная комиссия | 18.09.2018 | 18.09.2018 | 0,00 |
| 24 | Нижнеилимская территориальная избирательная комиссия | 21.09.2018 | 21.09.2018 | 0,00 |
| 25 | Нижнеудинская территориальная избирательная комиссия | 04.10.2018 | 04.10.2018 | 0,00 |
| 26 | Нукутская территориальная избирательная комиссия | 21.09.2018 | 21.09.2018 | 0,00 |
| 27 | Ольхонская территориальная избирательная комиссия | 24.09.2018 | 24.09.2018 | 0,00 |
| 28 | Осинская территориальная избирательная комиссия | 20.09.2018 | 20.09.2018 | 0,00 |

| 1 | 2 | 3 | 4 | 5 |
|----------------------------------|---|------------|------------|------|
| 29 | Саянская территориальная избирательная комиссия | 21.09.2018 | 21.09.2018 | 0,00 |
| 30 | Свирская территориальная избирательная комиссия | 14.09.2018 | 14.09.2018 | 0,00 |
| 31 | Слюдянская территориальная избирательная комиссия | 20.09.2018 | 20.09.2018 | 0,00 |
| 32 | Тайшетская территориальная избирательная комиссия | 02.10.2018 | 02.10.2018 | 0,00 |
| 33 | Тулунская городская территориальная избирательная комиссия | 03.10.2018 | 03.10.2018 | 0,00 |
| 34 | Тулунская районная территориальная избирательная комиссия | 24.09.2018 | 24.09.2018 | 0,00 |
| 35 | Усолье-Сибирская городская территориальная избирательная комиссия | 28.09.2018 | 28.09.2018 | 0,00 |
| 36 | Усольская районная территориальная избирательная комиссия | 20.09.2018 | 20.09.2018 | 0,00 |
| 37 | Усть-Илимская городская территориальная избирательная комиссия | 26.09.2018 | 26.09.2018 | 0,00 |
| 38 | Усть-Илимская районная территориальная избирательная комиссия | 13.09.2018 | 13.09.2018 | 0,00 |
| 39 | Усть-Кутская территориальная избирательная комиссия | 01.10.2018 | 01.10.2018 | 0,00 |
| 40 | Усть-Удинская территориальная избирательная комиссия | 21.09.2018 | 21.09.2018 | 0,00 |
| 41 | Черемховская городская территориальная избирательная комиссия | 01.10.2018 | 01.10.2018 | 0,00 |
| 42 | Черемховская районная территориальная избирательная комиссия | 18.09.2018 | 18.09.2018 | 0,00 |
| 43 | Чунская территориальная избирательная комиссия | 20.09.2018 | 20.09.2018 | 0,00 |
| 44 | Шелеховская территориальная избирательная комиссия | 28.09.2018 | 28.09.2018 | 0,00 |
| 45 | Эхирит-Булагатская территориальная избирательная комиссия | 02.10.2018 | 02.10.2018 | 0,00 |
| Итого | | | | 0,00 |
| Всего по избирательным комиссиям | | | | 0,00 |

Председатель Избирательной комиссии Иркутской области

(наименование избирательной комиссии)

Главный бухгалтер Избирательной комиссии Иркутской области

(наименование избирательной комиссии)



(подпись)

И.В. Дмитриев
(расшифровка подписи)

(подпись)

Г.Ю. Гуськова
(расшифровка подписи)

« 06 » ноября 2018 г.



**ЦЕНТРАЛЬНЫЙ БАНК
РОССИЙСКОЙ ФЕДЕРАЦИИ
(БАНК РОССИИ)**

**Сибирское главное управление
Отделение по Иркутской области
664025, г. Иркутск, ул. Ленина, 16
25headpost@cbr.ru**

Председателю избирательной
комиссии Иркутской области
И.В. Дмитриеву

от 07.11.2018 № Т625-16-1-34/757д

На № _____ от _____

О закрытии счета

Уважаемый Илья Владимирович!

Сообщаем о расторжении договора банковского счета от 15.06.2018 № ДТ-625-16-1/3885 и закрытии 06.11.2018 балансового счета 40202810550040080007 согласно Вашему заявлению от 02.11.2018 № 01-23/2968.

Заместитель управляющего

С.Г. Андреев



ИЗБИРАТЕЛЬНАЯ КОМИССИЯ ИРКУТСКОЙ ОБЛАСТИ

ул. Ленина, 1а, г. Иркутск, Иркутская область, 664027, тел. (3952) 34-20-63, факс (3952) 25-60-68, e-mail: ikcio@irkutsk.ru

И. о. управляющего
« 02 » 11 20 18 г. № 01-23/2018 Отделением по Иркутской области
Сибирского главного управления
на № _____ от _____ 20 _____ г. Центрального банка Российской Федерации
К.А. Ермолаеву

от Избирательной комиссии Иркутской области

Заявление
о закрытии счета на балансовом счете № 40202810550040080007
(номер балансового счета 40202, 40206)

В соответствии с Инструкцией о порядке открытия и ведения счетов, учета, отчетности и перечисления денежных средств, выделенных Избирательной комиссией Иркутской области, другим избирательным комиссиям из бюджета Иркутской области, бюджетов муниципальных образований на подготовку и проведение выборов депутатов Законодательного Собрания Иркутской области, Губернатора Иркутской области, в органы местного самоуправления, референдума Иркутской области и местных референдумов, утвержденной постановлением Избирательной комиссии Иркутской области от « 31 » мая 20 18 № 191/1913 и согласованной с Отделением по Иркутской области Сибирского главного управления Центрального банка Российской Федерации, прошу перечислить согласно прилагаемому платежному поручению находящиеся

на нашем счете № 40202810550040080007
(номер счета избирательной комиссии)

Избирательной комиссии Иркутской области
(полное наименование избирательной комиссии)

остатки неизрасходованных средств в сумме 0 рублей 00 копеек

(сумма в цифрах и прописью)

на счет № _____
(номер счета Избирательной комиссии Иркутской области, избирательной комиссии муниципального образования) _____
(наименование Избирательной комиссии Иркутской области, избирательной комиссии муниципального образования)

и закрыть счет № 40202810550040080007 _____
(номер счета комиссии) _____
(полное наименование избирательной комиссии)

Председатель комиссии
Избирательной комиссии Иркутской области

(подпись)

И.В. Дмитриев
(расшифровка подписи)



Избирательной комиссии Иркутской области

(подпись)

Г.Ю. Гуськова
(расшифровка подписи)

Банков С.Б.

С.Б. Банков

ОТД ИРКУТСК

02 НОЯ 2018

Отметка банка о закрытии счета
№ 40202810550040080007
(номер балансового счета 40202, 40206)

Председателю
Избирательной комиссии Иркутской области
И.В. Дмитриеву

На Ваше заявление от « 02 » ноября 20 18 г. подтверждаем, что неизрасходованные
остатки средств областного бюджета на счете № 40202810550040080007
(номер счета комиссии)

Избирательной комиссии Иркутской области

(полное наименование комиссии)

в сумме 0 рублей 00 копеек

(сумма в цифрах и прописью)

перечислены на основании платежного поручения № _____ от « ____ » _____ 20__ г.

(полное наименование Избирательной комиссии Иркутской области, избирательной комиссии
муниципального образования)

на счет № /

(номер счета Избирательной комиссии Иркутской области, избирательной комиссии муниципального образования)

Счет № 40202810550040080007

(номер счета комиссии)

Избирательной комиссии Иркутской области

(полное наименование комиссии)

закрыт « 06 » 11 . 2018 20__ г.

Ответственный
исполнитель банка

(должность)

ВЕДУЩИЙ ЭКОНОМИСТ


ИГНАТЬЕВА Н.Н.

(подпись)

(расшифровка подписи)

« 06 » 11 . 2018 20__ г.

Штамп банка




Приложение № 2
к постановлению Избирательной
комиссии Иркутской области
от 20 ноября 2018 года № 36/272

СВЕДЕНИЯ

**о поступлении и расходовании средств избирательных фондов кандидатов
и избирательных объединений, выдвинувших областные списки кандидатов
в депутаты Законодательного Собрания Иркутской области третьего созыва**

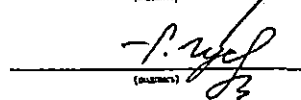
| Строка финансового счета | Шифр строки | ИРКУТСКОЕ ОБЛАСТНОЕ ОТДЕЛЕНИЕ Политической партии «КОММУНИСТИЧЕСКАЯ ПАРТИЯ РОССИЙСКОЙ ФЕДЕРАЦИИ» | Иркутское региональное отделение Всероссийской политической партии «ЕДИНАЯ РОССИЯ» | Иркутское региональное отделение Политической партии ЛДПР – Либерально-демократической партии России | Иркутское региональное отделение политической партии «Партия Социальных Реформ – Прибыль от природных ресурсов – Народу» | Политическая партия КОММУНИСТИЧЕСКАЯ ПАРТИЯ СОЦИАЛЬНОЙ СПРАВЕДЛИВОСТИ | РЕГИОНАЛЬНОЕ ОТДЕЛЕНИЕ В ИРКУТСКОЙ ОБЛАСТИ ОБЩЕСТВЕННОЙ ОРГАНИЗАЦИИ – ПОЛИТИЧЕСКОЙ ПАРТИИ «РОССИЙСКИЙ ОБЩЕНАРОДНЫЙ СОЮЗ» | Региональное отделение в Иркутской области Политической партии «Гражданская Платформа» | РЕГИОНАЛЬНОЕ ОТДЕЛЕНИЕ ВСЕРОССИЙСКОЙ ПОЛИТИЧЕСКОЙ ПАРТИИ «РОДИНА» В ИРКУТСКОЙ ОБЛАСТИ | Региональное отделение Политической партии СПРАВЕДЛИВАЯ РОССИЯ в Иркутской области | Всего | |
|--------------------------|---|--|--|--|--|---|--|--|---|--|--------------|----------------|
| 3 | Израсходовано средств, всего | 190 | 21 662 940,00 | 77 491 700,00 | 10 571 500,00 | 150 105,00 | 30 114 998,50 | 720,00 | 6 790 000,00 | 8 741 500,00 | 3 396 826,00 | 158 920 289,50 |
| | в том числе | | | | | | | | | | | |
| 3.1 | На организацию сбора подписей избирателей | 200 | 0 | 0 | 0 | 9 000,00 | 0 | 720,00 | 0 | 0 | 0 | 9 720,00 |
| 3.1.1 | Из них на оплату труда лиц, привлекаемых для сбора подписей избирателей | 210 | 0 | 0 | 0 | 0 | 0 | 0 | 0 | 0 | 0 | 0 |
| 3.2 | На предвыборную агитацию через организации телерадиовещания | 220 | 3 127 912,30 | 7 441 359,70 | 2 155 530,00 | 0 | 0 | 1 375 950,00 | 50 240,00 | 0 | 0 | 14 150 992,00 |
| 3.3 | На предвыборную агитацию через редакции периодических печатных изданий | 230 | 1 317 880,90 | 2 849 466,70 | 20 650,00 | 0 | 0 | 1 450 000,00 | 0 | 422 628,00 | 0 | 6 060 625,60 |
| 3.4 | На проведение агитации через сетевые издания | 235 | 0 | 183 979,00 | 0 | 0 | 0 | 0 | 0 | 20 000,00 | 0 | 203 979,00 |
| 3.5 | На выпуск и распространение печатных, аудиовизуальных и других агитационных материалов | 240 | 17 174 813,44 | 30 109 374,88 | 8 095 320,00 | 141 105,00 | 2 950 800,00 | 0 | 279 000,00 | 379 498,00 | 2 746 625,62 | 61 876 536,94 |
| 3.6 | На проведение публичных массовых мероприятий | 250 | 40 000,00 | 15 000,00 | 0 | 0 | 0 | 0 | 0 | 0 | 0 | 55 000,00 |
| 3.7 | На оплату работ (услуг) информационного и консультационного характера | 260 | 0 | 4 019 227,40 | 300 000,00 | 0 | 27 096 779,50 | 0 | 3 685 050,00 | 8 263 371,00 | 0 | 43 364 427,90 |
| 3.8 | На оплату других работ (услуг), выполненных (оказанных) юридическими лицами или гражданами Российской Федерации по договорам | 270 | 0 | 32 826 592,32 | 0 | 0 | 63 419,00 | 0 | 0 | 3 423,00 | 227 572,38 | 33 121 006,70 |
| 3.9 | На оплату иных расходов, непосредственно связанных с проведением избирательной кампании | 280 | 2 333,36 | 46 700,00 | 0 | 0 | 4 000,00 | 0 | 0 | 24 968,00 | 0 | 78 001,36 |
| 4 | Распределено неизрасходованного остатка средств фонда пропорционально перечисленным в избирательный фонд денежным средствам | 290 | 0 | 0 | 0 | 895,00 | 0 | 1 280,00 | 0 | 0 | 0 | 2 175,00 |
| 5 | Остаток средств фонда на дату сдачи отчета (заверяется банковской справкой) (стр. 290 – стр. 10 – стр. 120 – стр. 130 – стр. 290) | 300 | 0 | 0 | 0 | 0 | 0 | 0 | 0 | 0 | 0 | 0 |

Председатель Избирательной комиссии
Иркутской области



И.В. Дмитриев

Главный бухгалтер Избирательной
комиссии Иркутской области

Г.Ю. Гуськова

СВЕДЕНИЯ
о поступлении и расходовании средств избирательных фондов кандидатов в депутаты
Законодательного Собрания Иркутской области по одномандатному избирательному округу № 1

В рублях

| Строка финансового отчета | Шифр строки | Антонов Василий Михайлович | Арженевский Андрей Борисович | Борисов Дмитрий Олегович | Дутов Антон Сергеевич | Игунова Мария Сергеевна | Малишко Александр Иванович | Мецерилов Ярослав Геннадьевич | Чекотова Нина Александровна | Цупров Сергей Витальевич | Всего |
|---|-------------|----------------------------|------------------------------|--------------------------|-----------------------|-------------------------|----------------------------|-------------------------------|-----------------------------|--------------------------|---------------------|
| 1 | 2 | 3 | 4 | 5 | 6 | 7 | 8 | 9 | 10 | 11 | 12 |
| 1 Поступило средств в избирательный фонд, всего | 10 | 0 | 40 000,00 | 0 | 17 700,00 | 8 500,00 | 0 | 0 | 7 100 000,00 | 503 000,00 | 7 669 200,00 |
| в том числе | | | | | | | | | | | |
| 1.1 Поступило средств в установленном порядке для формирования избирательного фонда | 20 | 0 | 40 000,00 | 0 | 17 700,00 | 8 500,00 | 0 | 0 | 7 100 000,00 | 503 000,00 | 7 669 200,00 |
| из них | | | | | | | | | | | |
| 1.1.1 Собственные средства кандидата, средства избирательного объединения | 30 | 0 | 40 000,00 | 0 | 17 700,00 | 8 500,00 | 0 | 0 | 0 | 203 000,00 | 269 200,00 |
| 1.1.2 Средства избирательного объединения, выдвинувшего кандидата | 40 | 0 | 0 | 0 | 0 | 0 | 0 | 0 | 5 000 000,00 | 0 | 5 000 000,00 |
| 1.1.3 Добровольные пожертвования гражданина | 50 | 0 | 0 | 0 | 0 | 0 | 0 | 0 | 0 | 0 | 0 |
| 1.1.4 Добровольные пожертвования юридического лица | 60 | 0 | 0 | 0 | 0 | 0 | 0 | 0 | 2 100 000,00 | 300 000,00 | 2 400 000,00 |
| 1.2 Поступило в избирательный фонд денежных средств, подпадающих под действие частей 2, 4, 6 статьи 61 Закона Иркутской области «О выборах депутатов Законодательного Собрания Иркутской области» | 70 | 0 | 0 | 0 | 0 | 0 | 0 | 0 | 0 | 0 | 0 |
| из них | | | | | | | | | | | |
| 1.2.1 Собственные средства кандидата, средства избирательного объединения | 80 | 0 | 0 | 0 | 0 | 0 | 0 | 0 | 0 | 0 | 0 |
| 1.2.2 Средства избирательного объединения, выдвинувшего кандидата | 90 | 0 | 0 | 0 | 0 | 0 | 0 | 0 | 0 | 0 | 0 |
| 1.2.3 Средства гражданина | 100 | 0 | 0 | 0 | 0 | 0 | 0 | 0 | 0 | 0 | 0 |
| 1.2.4 Средства юридического лица | 110 | 0 | 0 | 0 | 0 | 0 | 0 | 0 | 0 | 0 | 0 |
| 2 Возвращено денежных средств из избирательного фонда, всего | 120 | 0 | 0 | 0 | 0 | 0 | 0 | 0 | 0 | 0 | 0 |
| в том числе | | | | | | | | | | | |
| 2.1 Перечислено в доход бюджета | 130 | 0 | 0 | 0 | 0 | 0 | 0 | 0 | 0 | 0 | 0 |
| 2.2 Возвращено жертвователям денежных средств, поступивших с нарушением установленного порядка | 140 | 0 | 0 | 0 | 0 | 0 | 0 | 0 | 0 | 0 | 0 |
| из них | | | | | | | | | | | |
| 2.2.1 Гражданам, которым запрещено осуществлять пожертвования либо не указавшим обязательные сведения в платежном документе | 150 | 0 | 0 | 0 | 0 | 0 | 0 | 0 | 0 | 0 | 0 |
| 2.2.2 Юридическим лицам, которым запрещено осуществлять пожертвования либо не указавшим обязательные сведения в платежном документе | 160 | 0 | 0 | 0 | 0 | 0 | 0 | 0 | 0 | 0 | 0 |
| 2.2.3 Средства, превышающих предельный размер добровольных пожертвований, собственных средств кандидата, средств избирательного объединения | 170 | 0 | 0 | 0 | 0 | 0 | 0 | 0 | 0 | 0 | 0 |
| 2.3 Возвращено жертвователям денежных средств, поступивших в установленном порядке | 180 | 0 | 0 | 0 | 0 | 0 | 0 | 0 | 0 | 0 | 0 |
| 3 Израсходовано средств, всего | 190 | 0 | 6 520,00 | 0 | 17 700,00 | 7 500,00 | 0 | 0 | 7 100 000,00 | 502 984,79 | 7 634 704,79 |
| в том числе | | | | | | | | | | | |
| 3.1 На организацию сбора подписей избирателей | 200 | 0 | 660,00 | 0 | 0 | 7 500,00 | 0 | 0 | 0 | 0 | 8 160,00 |
| 3.1.1 Из них на оплату труда лиц, привлекаемых для сбора подписей избирателей | 210 | 0 | 0 | 0 | 0 | 0 | 0 | 0 | 0 | 0 | 0 |
| 3.2 На предвыборную агитацию через организации телерадиовещания | 220 | 0 | 0 | 0 | 17 700,00 | 0 | 0 | 0 | 0 | 116 820,00 | 134 520,00 |

| Строка финансового отчета | Шифр строки | Антонов Василий Михайлович | Арженевский Андрей Борисович | Борисов Дмитрий Олегович | Дутов Антон Сергеевич | Игумина Мария Сергеевна | Малышко Александр Иванович | Мешеряков Ярослав Геннадьевич | Чекотова Нина Александровна | Чудров Сергей Витальевич | Всего |
|--|-------------|----------------------------|------------------------------|--------------------------|-----------------------|-------------------------|----------------------------|-------------------------------|-----------------------------|--------------------------|--------------|
| 3.3 На предвыборную агитацию через редакции периодических печатных изданий | 230 | 0,00 | 0,00 | 0,00 | 0,00 | 0,00 | 0,00 | 0,00 | 0,00 | 8 600,00 | 8 600,00 |
| 3.4 На проведение агитации через сетевые издания | 235 | 0,00 | 0,00 | 0,00 | 0,00 | 0,00 | 0,00 | 0,00 | 0,00 | 0,00 | 0,00 |
| 3.5 На выпуск и распространение печатных, аудиовизуальных и других агитационных материалов | 240 | 0,00 | 5 860,00 | 0,00 | 0,00 | 0,00 | 0,00 | 0,00 | 1 598 764,41 | 377 564,79 | 1 982 189,20 |
| 3.6 На проведение публичных массовых мероприятий | 250 | 0,00 | 0,00 | 0,00 | 0,00 | 0,00 | 0,00 | 0,00 | 0,00 | 0,00 | 0,00 |
| 3.7 На оплату работ (услуг) информационного и консультационного характера | 260 | 0,00 | 0,00 | 0,00 | 0,00 | 0,00 | 0,00 | 0,00 | 5 501 235,59 | 0,00 | 5 501 235,59 |
| 3.8 На оплату других работ (услуг), выполненных (оказанных) юридическими лицами или гражданами Российской Федерации по договорам | 270 | 0,00 | 0,00 | 0,00 | 0,00 | 0,00 | 0,00 | 0,00 | 0,00 | 0,00 | 0,00 |
| 3.9 На оплату иных расходов, непосредственно связанных с проведением избирательной кампании | 280 | 0,00 | 0,00 | 0,00 | 0,00 | 0,00 | 0,00 | 0,00 | 0,00 | 0,00 | 0,00 |
| 4 Распределено неизрасходованного остатка средств фонда пропорционально перечисленным в избирательный фонд денежным средствам | 290 | 0,00 | 33 480,00 | 0,00 | 0,00 | 1 000,00 | 0,00 | 0,00 | 0,00 | 15,21 | 34 495,21 |
| 5 Остаток средств фонда на дату сдачи отчета. (заверяется банковской справкой) (стр. 300 – стр. 10 – стр. 120 – стр. 190 – стр. 290) | 300 | 0,00 | 0,00 | 0,00 | 0,00 | 0,00 | 0,00 | 0,00 | 0,00 | 0,00 | 0,00 |

Председатель Иркутской городской № 3 территориальной избирательной комиссии (Правобережный округ)

С.Г. Куликова
(подпись)

С.Г. Куликова

Бухгалтер Иркутской городской № 3 территориальной избирательной комиссии (Правобережный округ)



Ю.А. Кулик
(подпись)

Ю.А. Кулик

СВЕДЕНИЯ


о поступлении и расходовании средств избирательных фондов кандидатов в депутаты
Законодательного Собрания Иркутской области по одномандатному избирательному округу № 2

В рублях

| Строка финансового отчета | Шифр строки | Битаров Александр Семенович | Битаров Александр Семенович | Дикунов Эдуард Евгеньевич | Друзенко Александр Валерьевич | Ква.ов Александр Александрович | Клюев Александр Викторович | Кулагин Денис Сергеевич | Мурсалова Виктория Павловна | Всего |
|---|-------------|-----------------------------|-----------------------------|---------------------------|-------------------------------|--------------------------------|----------------------------|-------------------------|-----------------------------|--------------|
| 1 | 2 | 3 | 4 | 5 | 6 | 7 | 8 | 9 | 10 | 11 |
| 1 Поступило средств в избирательный фонд, всего | 10 | 200 000,00 | 1 500 000,00 | 450 000,00 | 860 000,00 | 0 | 0 | 0 | 0 | 3 010 000,00 |
| в том числе | | | | | | | | | | |
| 1.1 Поступило средств в установленном порядке для формирования избирательного фонда | 20 | 200 000,00 | 1 500 000,00 | 450 000,00 | 660 000,00 | 0 | 0 | 0 | 0 | 2 810 000,00 |
| из них | | | | | | | | | | |
| 1.1.1 Собственные средства кандидата, средства избирательного объединения | 30 | 150 000,00 | 0 | 450 000,00 | 0 | 0 | 0 | 0 | 0 | 600 000,00 |
| 1.1.2 Средства избирательного объединения, выдвинувшего кандидата | 40 | 0 | 0 | 0 | 0 | 0 | 0 | 0 | 0 | 0 |
| 1.1.3 Добровольные пожертвования гражданина | 50 | 50 000,00 | 0 | 0,00 | 150 000,00 | 0 | 0 | 0 | 0 | 200 000,00 |
| 1.1.4 Добровольные пожертвования юридического лица | 60 | 0 | 1 500 000,00 | 0,00 | 510 000,00 | 0 | 0 | 0 | 0 | 2 010 000,00 |
| 1.2 Поступило в избирательный фонд денежных средств, подпадающих под действие частей 2, 4, 6 статьи 61 Закона Иркутской области «О выборах депутатов Законодательного Собрания Иркутской области» | 70 | 0 | 0 | 0 | 200 000,00 | 0 | 0 | 0 | 0 | 200 000,00 |
| из них | | | | | | | | | | |
| 1.2.1 Собственные средства кандидата, средства избирательного объединения | 80 | 0 | 0 | 0 | 0 | 0 | 0 | 0 | 0 | 0 |
| 1.2.2 Средства избирательного объединения, выдвинувшего кандидата | 90 | 0 | 0 | 0 | 0 | 0 | 0 | 0 | 0 | 0 |
| 1.2.3 Средства гражданина | 100 | 0 | 0 | 0 | 150 000,00 | 0 | 0 | 0 | 0 | 150 000,00 |
| 1.2.4 Средства юридического лица | 110 | 0 | 0 | 0 | 50 000,00 | 0 | 0 | 0 | 0 | 50 000,00 |
| 2 Возвращено денежных средств из избирательного фонда, всего | 120 | 0 | 0 | 0 | 200 000,00 | 0 | 0 | 0 | 0 | 200 000,00 |
| в том числе | | | | | | | | | | |
| 2.1 Перечислено в доход бюджета | 130 | 0 | 0 | 0 | 0 | 0 | 0 | 0 | 0 | 0 |
| 2.2 Возвращено жертвователям денежных средств, поступивших с нарушением установленного порядка | 140 | 0 | 0 | 0 | 200 000,00 | 0 | 0 | 0 | 0 | 200 000,00 |
| из них | | | | | | | | | | |
| 2.2.1 Гражданам, которым запрещено осуществлять пожертвования либо не указавшим обязательные сведения в платежном документе | 150 | 0 | 0 | 0 | 150 000,00 | 0 | 0 | 0 | 0 | 150 000,00 |
| 2.2.2 Юридическим лицам, которым запрещено осуществлять пожертвования либо не указавшим обязательные сведения в платежном документе | 160 | 0 | 0 | 0 | 50 000,00 | 0 | 0 | 0 | 0 | 50 000,00 |
| 2.2.3 Средств, превышающих предельный размер добровольных пожертвований, собственных средств кандидата, средств избирательного объединения | 170 | 0 | 0 | 0 | 0 | 0 | 0 | 0 | 0 | 0 |
| 2.3 Возвращено жертвователям денежных средств, поступивших в установленном порядке | 180 | 0 | 0 | 0 | 0 | 0 | 0 | 0 | 0 | 0 |
| 3 Израсходовано средств, всего | 190 | 1 200,00 | 1 228 851,49 | 402 440,90 | 660 000,00 | 0 | 0 | 0 | 0 | 2 292 492,39 |
| в том числе | | | | | | | | | | |


| Строка финансового отчета | Шифр строки | Битаров Александр Семенович | Битаров Александр Семенович | Дикунов Эдуард Евгеньевич | Друзенко Александр Валерьевич | Квасов Александр Александрович | Клюев Александр Викторович | Кулагин Денис Сергеевич | Мурсалова Виктория Павловна | Всего |
|--|-------------|-----------------------------|-----------------------------|---------------------------|-------------------------------|--------------------------------|----------------------------|-------------------------|-----------------------------|--------------|
| 3.1 На организацию сбора подписей избирателей | 200 | 1 200,00 | 0,00 | 5 000,00 | 0,00 | 0,00 | 0,00 | 0,00 | 0,00 | 6 200,00 |
| 3.1.1 Из них на оплату труда лиц, привлекаемых для сбора подписей избирателей | 210 | 0,00 | 0,00 | 0,00 | 0,00 | 0,00 | 0,00 | 0,00 | 0,00 | 0,00 |
| 3.2 На предвыборную агитацию через организации телерадиовещания | 220 | 0,00 | 0,00 | 0,00 | 0,00 | 0,00 | 0,00 | 0,00 | 0,00 | 0,00 |
| 3.3 На предвыборную агитацию через редакции периодических печатных изданий | 230 | 0,00 | 0,00 | 0,00 | 0,00 | 0,00 | 0,00 | 0,00 | 0,00 | 0,00 |
| 3.4 На проведение агитации через сетевые издания | 235 | 0,00 | 0,00 | 0,00 | 0,00 | 0,00 | 0,00 | 0,00 | 0,00 | 0,00 |
| 3.5 На выпуск и распространение печатных, аудиовизуальных и других агитационных материалов | 240 | 0,00 | 1 228 851,49 | 349 940,90 | 415 292,29 | 0,00 | 0,00 | 0,00 | 0,00 | 1 994 084,68 |
| 3.6 На проведение публичных массовых мероприятий | 250 | 0,00 | 0,00 | 0,00 | 0,00 | 0,00 | 0,00 | 0,00 | 0,00 | 0,00 |
| 3.7 На оплату работ (услуг) информационного и консультационного характера | 260 | 0,00 | 0,00 | 0,00 | 0,00 | 0,00 | 0,00 | 0,00 | 0,00 | 0,00 |
| 3.8 На оплату других работ (услуг), выполненных (оказанных) юридическими лицами или гражданами Российской Федерации по договорам | 270 | 0,00 | 0,00 | 0,00 | 244 707,71 | 0,00 | 0,00 | 0,00 | 0,00 | 244 707,71 |
| 3.9 На оплату иных расходов, непосредственно связанных с проведением избирательной кампании | 280 | 0,00 | 0,00 | 47 500,00 | 0,00 | 0,00 | 0,00 | 0,00 | 0,00 | 47 500,00 |
| 4 Распределено неизрасходованного остатка средств фонда пропорционально перечисленным в избирательный фонд денежным средствам | 290 | 198 800,00 | 271 148,51 | 47 559,10 | 0,00 | 0,00 | 0,00 | 0,00 | 0,00 | 517 507,61 |
| 5 Остаток средств фонда на дату сдачи отчета (зверяется банковской справкой) (стр. 300 – стр. 10 – стр. 120 – стр. 190 – стр. 290) | 300 | 0,00 | 0,00 | 0,00 | 0,00 | 0,00 | 0,00 | 0,00 | 0,00 | 0,00 |

Председатель Иркутской городской № 2 территориальной избирательной комиссии (Октябрьский округ)


(подпись)

А.А. Барышникова

Бухгалтер Иркутской городской № 2 территориальной избирательной комиссии (Октябрьский округ)


(подпись)

Н.Н. Курина



| Строка финансового отчета | | Шифр строки | Андреев Николай Петрович | Банько Сергей Александрович | Зусев Игорь Петрович | Красноштанов Антон Алексеевич | Кустов Владимир Андреевич | Любенкова Светлана Георгиевна | Пономаренко Дмитрий Николаевич | Всего |
|---------------------------|---|-------------|--------------------------|-----------------------------|----------------------|-------------------------------|---------------------------|-------------------------------|--------------------------------|-------------------|
| 2.3 | Возвращено жертвователям денежных средств, поступивших в установленном порядке | 180 | 0,00 | 0,00 | 0,00 | 0,00 | 0,00 | 0,00 | 0,00 | 0,00 |
| 3 | Израсходовано средств, всего | 190 | 0,00 | 152 220,00 | 32 284,50 | 527 712,48 | 0,00 | 0,00 | 200,00 | 712 416,98 |
| в том числе | | | | | | | | | | |
| 3.1 | На организацию сбора подписей избирателей | 200 | 0,00 | 0,00 | 0,00 | 0,00 | 0,00 | 0,00 | 200,00 | 200,00 |
| 3.1.1 | Из них на оплату труда лиц, привлекаемых для сбора подписей избирателей | 210 | 0,00 | 0,00 | 0,00 | 0,00 | 0,00 | 0,00 | 0,00 | 0,00 |
| 3.2 | На предвыборную агитацию через организации телерадиовещания | 220 | 0,00 | 0,00 | 0,00 | 0,00 | 0,00 | 0,00 | 0,00 | 0,00 |
| 3.3 | На предвыборную агитацию через редакции периодических печатных изданий | 230 | 0,00 | 0,00 | 0,00 | 0,00 | 0,00 | 0,00 | 0,00 | 0,00 |
| 3.4 | На проведение агитации через сетевые издания | 235 | 0,00 | 0,00 | 0,00 | 0,00 | 0,00 | 0,00 | 0,00 | 0,00 |
| 3.5 | На выпуск и распространение печатных, аудиовизуальных и других агитационных материалов | 240 | 0,00 | 152 220,00 | 32 284,50 | 516 062,48 | 0,00 | 0,00 | 0,00 | 700 566,98 |
| 3.6 | На проведение публичных массовых мероприятий | 250 | 0,00 | 0,00 | 0,00 | 11 650,00 | 0,00 | 0,00 | 0,00 | 11 650,00 |
| 3.7 | На оплату работ (услуг) информационного и консультационного характера | 260 | 0,00 | 0,00 | 0,00 | 0,00 | 0,00 | 0,00 | 0,00 | 0,00 |
| 3.8 | На оплату других работ (услуг), выполненных (оказанных) юридическими лицами или гражданами Российской Федерации по договорам | 270 | 0,00 | 0,00 | 0,00 | 0,00 | 0,00 | 0,00 | 0,00 | 0,00 |
| 3.9 | На оплату иных расходов, непосредственно связанных с проведением избирательной кампании | 280 | 0,00 | 0,00 | 0,00 | 0,00 | 0,00 | 0,00 | 0,00 | 0,00 |
| 4 | Распределено неизрасходованного остатка средств фонда пропорционально перечисленным в избирательный фонд денежным средствам | 290 | 0,00 | 0,00 | 0,00 | 0,00 | 0,00 | 0,00 | 0,00 | 0,00 |
| 5 | Остаток средств фонда на дату сдачи отчета (заверяется банковской справкой) (стр. 300 = стр. 10 - стр. 120 - стр. 190 - стр. 290) | 300 | 0,00 | 0,00 | 0,00 | 0,00 | 0,00 | 0,00 | 0,00 | 0,00 |

Председатель Иркутской городской № 1 территориальной избирательной комиссии (Ленинский округ)

Бухгалтер Иркутской городской № 1 территориальной избирательной комиссии (Ленинский округ)



[Handwritten signature]
(подпись)

[Handwritten signature]
(подпись)

М.В. Шуленкина

Т.Н. Ленив

СВЕДЕНИЯ
о поступлении и расходовании средств избирательных фондов кандидатов в депутаты
Законодательного Собрания Иркутской области по одномандатному избирательному округу № 4

В рубльях

| Строка финансового отчета | Шифр строки | Губанова Ирина Александровна | Деранжулин Павел Николаевич | Игнатьев Николай Иосифович | Киселев Владимир Владимирович | Пежемский Алексей Александрович | Романов Антон Васильевич | Тетерин Валерий Александрович | Ханжалева Александр Казачкович | Шерченко Александр Михайлович | Всего |
|---|-------------|------------------------------|-----------------------------|----------------------------|-------------------------------|---------------------------------|--------------------------|-------------------------------|--------------------------------|-------------------------------|---------------------|
| 1 | 2 | 3 | 4 | 5 | 6 | 7 | 8 | 9 | 10 | 11 | 12 |
| 1 Поступило средств в избирательный фонд, всего | 10 | 0,00 | 0,00 | 0,00 | 0,00 | 0,00 | 5 706 000,00 | 200,00 | 2 609 741,58 | 0,00 | 8 315 941,58 |
| в том числе | | | | | | | | | | | |
| 1.1 Поступило средств в установленном порядке для формирования избирательного фонда | 20 | 0,00 | 0,00 | 0,00 | 0,00 | 0,00 | 5 106 000,00 | 200,00 | 2 284 741,58 | 0,00 | 7 390 941,58 |
| из них | | | | | | | | | | | |
| 1.1.1 Собственные средства кандидата, средства избирательного объединения | 30 | 0,00 | 0,00 | 0,00 | 0,00 | 0,00 | 1 231 000,00 | 200,00 | 624 741,58 | 0,00 | 1 855 941,58 |
| 1.1.2 Средства избирательного объединения, выдвинувшего кандидата | 40 | 0,00 | 0,00 | 0,00 | 0,00 | 0,00 | 0,00 | 0,00 | 0,00 | 0,00 | 0,00 |
| 1.1.3 Добровольные пожертвования гражданина | 50 | 0,00 | 0,00 | 0,00 | 0,00 | 0,00 | 0,00 | 0,00 | 100 000,00 | 0,00 | 100 000,00 |
| 1.1.4 Добровольные пожертвования юридического лица | 60 | 0,00 | 0,00 | 0,00 | 0,00 | 0,00 | 3 875 000,00 | 0,00 | 1 560 000,00 | 0,00 | 5 435 000,00 |
| 1.2 Поступило в избирательный фонд денежных средств, подпадающих под действие частей 2, 4, 6 статьи 61 Закона Иркутской области «О выборах депутатов Законодательного Собрания Иркутской области» | 70 | 0,00 | 0,00 | 0,00 | 0,00 | 0,00 | 600 000,00 | 0,00 | 325 000,00 | 0,00 | 925 000,00 |
| из них | | | | | | | | | | | |
| 1.2.1 Собственные средства кандидата, средства избирательного объединения | 80 | 0,00 | 0,00 | 0,00 | 0,00 | 0,00 | 0,00 | 0,00 | 0,00 | 0,00 | 0,00 |
| 1.2.2 Средства избирательного объединения, выдвинувшего кандидата | 90 | 0,00 | 0,00 | 0,00 | 0,00 | 0,00 | 0,00 | 0,00 | 0,00 | 0,00 | 0,00 |
| 1.2.3 Средства гражданина | 100 | 0,00 | 0,00 | 0,00 | 0,00 | 0,00 | 0,00 | 0,00 | 200 000,00 | 0,00 | 200 000,00 |
| 1.2.4 Средства юридического лица | 110 | 0,00 | 0,00 | 0,00 | 0,00 | 0,00 | 600 000,00 | 0,00 | 125 000,00 | 0,00 | 725 000,00 |
| 2 Возвращено денежных средств из избирательного фонда, всего | 120 | 0,00 | 0,00 | 0,00 | 0,00 | 0,00 | 600 000,00 | 0,00 | 325 000,00 | 0,00 | 925 000,00 |
| в том числе | | | | | | | | | | | |
| 2.1 Перечислено в доход бюджета | 130 | 0,00 | 0,00 | 0,00 | 0,00 | 0,00 | 0,00 | 0,00 | 0,00 | 0,00 | 0,00 |
| 2.2 Возвращено жертвователям денежных средств, поступивших с нарушением установленного порядка | 140 | 0,00 | 0,00 | 0,00 | 0,00 | 0,00 | 600 000,00 | 0,00 | 325 000,00 | 0,00 | 925 000,00 |
| из них | | | | | | | | | | | |
| 2.2.1 Гражданам, которым запрещено осуществлять пожертвования либо не указавшим обязательные сведения в платежном документе | 150 | 0,00 | 0,00 | 0,00 | 0,00 | 0,00 | 0,00 | 0,00 | 200 000,00 | 0,00 | 200 000,00 |
| 2.2.2 Юридическим лицам, которым запрещено осуществлять пожертвования либо не указавшим обязательные сведения в платежном документе | 160 | 0,00 | 0,00 | 0,00 | 0,00 | 0,00 | 600 000,00 | 0,00 | 125 000,00 | 0,00 | 725 000,00 |
| 2.2.3 Средства, превышающих предельный размер добровольных пожертвований, собственных средств кандидата, средств избирательного объединения | 170 | 0,00 | 0,00 | 0,00 | 0,00 | 0,00 | 0,00 | 0,00 | 0,00 | 0,00 | 0,00 |
| 2.3 Возвращено жертвователям денежных средств, поступивших в установленном порядке | 180 | 0,00 | 0,00 | 0,00 | 0,00 | 0,00 | 0,00 | 0,00 | 0,00 | 0,00 | 0,00 |
| 3 Израсходовано средств, всего | 190 | 0,00 | 0,00 | 0,00 | 0,00 | 0,00 | 5 106 000,00 | 200,00 | 2 284 741,58 | 0,00 | 7 390 941,58 |
| в том числе | | | | | | | | | | | |
| 3.1 На организацию сбора подписей избирателей | 200 | 0,00 | 0,00 | 0,00 | 0,00 | 0,00 | 0,00 | 200,00 | 0,00 | 0,00 | 200,00 |

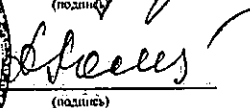
| Строка финансового отчета | Шифр строки | Губанова Ирина Александровна | Деранжулин Павел Николаевич | Игнатьев Николай Иосифович | Киселев Владимир Владимирович | Пежемский Алексей Александрович | Романов Антон Васильевич | Тетерин Валерий Александрович | Хапхалаев Александр Казачкин | Шевченко Александр Михайлович | Всего |
|---|-------------|------------------------------|-----------------------------|----------------------------|-------------------------------|---------------------------------|--------------------------|-------------------------------|------------------------------|-------------------------------|--------------|
| 3.1.1 Из них на оплату труда лиц, привлекаемых для сбора подписей избирателей | 210 | 0,00 | 0,00 | 0,00 | 0,00 | 0,00 | 0,00 | 200,00 | 0,00 | 0,00 | 200,00 |
| 3.2 На предвыборную агитацию через организации телерадиовещания | 220 | 0,00 | 0,00 | 0,00 | 0,00 | 0,00 | 193 284,00 | 0,00 | 0,00 | 0,00 | 193 284,00 |
| 3.3 На предвыборную агитацию через редакции периодических печатных изданий | 230 | 0,00 | 0,00 | 0,00 | 0,00 | 0,00 | 0,00 | 0,00 | 0,00 | 0,00 | 0,00 |
| 3.4 На проведение агитации через сетевые издания | 235 | 0,00 | 0,00 | 0,00 | 0,00 | 0,00 | 0,00 | 0,00 | 0,00 | 0,00 | 0,00 |
| 3.5 На выпуск и распространение печатных, аудиовизуальных и других агитационных материалов | 240 | 0,00 | 0,00 | 0,00 | 0,00 | 0,00 | 1 002 444,00 | 0,00 | 869 741,58 | 0,00 | 1 872 185,58 |
| 3.6 На проведение публичных массовых мероприятий | 250 | 0,00 | 0,00 | 0,00 | 0,00 | 0,00 | 0,00 | 0,00 | 0,00 | 0,00 | 0,00 |
| 3.7 На оплату работ (услуг) информационного и консультационного характера | 260 | 0,00 | 0,00 | 0,00 | 0,00 | 0,00 | 0,00 | 0,00 | 0,00 | 0,00 | 0,00 |
| 3.8 На оплату других работ (услуг), выполненных (оказанных) юридическими лицами или гражданами Российской Федерации по договорам | 270 | 0,00 | 0,00 | 0,00 | 0,00 | 0,00 | 3 884 672,00 | 0,00 | 1 415 000,00 | 0,00 | 5 299 672,00 |
| 3.9 На оплату иных расходов, непосредственно связанных с проведением избирательной кампании | 280 | 0,00 | 0,00 | 0,00 | 0,00 | 0,00 | 25 600,00 | 0,00 | 0,00 | 0,00 | 25 600,00 |
| 4 Распределено неизрасходованного остатка средств фонда пропорционально перечисленным в избирательный фонд денежным средствам | 290 | 0,00 | 0,00 | 0,00 | 0,00 | 0,00 | 0,00 | 0,00 | 0,00 | 0,00 | 0,00 |
| 5 Остаток средств фонда на дату сдачи отчета (завернется банковской справкой) (стр. 300 - стр. 10 - стр. 120 - стр. 190 - стр. 290) | 300 | 0,00 | 0,00 | 0,00 | 0,00 | 0,00 | 0,00 | 0,00 | 0,00 | 0,00 | 0,00 |

Председатель Иркутской городской № 4 территориальной избирательной комиссии (Свердловский округ)


(подпись)

А.И. Жуковский

Бухгалтер Иркутской городской № 4 территориальной избирательной комиссии (Свердловский округ)



(подпись)

О.Р. Лошманова



| Строка финансового отчета | Шифр строки | Губанов Андрей Алексеевич | Дедова Ольга Юрьевна | Зотт Данила Игоревич | Кондрашов Виктор Иванович | Кондрашов Виктор Иванович | Лыбыгин Андрей Николаевич | Лобыгин Александр Михайлович | Матвеев Павел Анатольевич | Шмыкова Татьяна Николаевна | Всего |
|---|-------------|---------------------------|----------------------|----------------------|---------------------------|---------------------------|---------------------------|------------------------------|---------------------------|----------------------------|------------|
| 3.2 На предвыборную агитацию через организации телерадиовещания | 220 | 0,00 | 0,00 | 0,00 | 0,00 | 0,00 | 0,00 | 0,00 | 0,00 | 0,00 | 0,00 |
| 3.3 На предвыборную агитацию через редакции периодических печатных изданий | 230 | 0,00 | 0,00 | 0,00 | 0,00 | 0,00 | 0,00 | 0,00 | 0,00 | 0,00 | 0,00 |
| 3.4 На проведение агитации через сетевые издания | 235 | 0,00 | 0,00 | 0,00 | 0,00 | 0,00 | 0,00 | 0,00 | 0,00 | 0,00 | 0,00 |
| 3.5 На выпуск и распространение печатных, аудиовизуальных и других агитационных материалов | 240 | 0,00 | 0,00 | 23200,00 | 1609531,00 | 55550,00 | 1044869,94 | 0,00 | 3000,00 | 0,00 | 2736150,94 |
| 3.6 На проведение публичных массовых мероприятий | 250 | 0,00 | 0,00 | 0,00 | 0,00 | 0,00 | 0,00 | 0,00 | 0,00 | 0,00 | 0,00 |
| 3.7 На оплату работ (услуг) информационного и консультационного характера | 260 | 0,00 | 0,00 | 0,00 | 5355000,00 | 0,00 | 0,00 | 0,00 | 0,00 | 0,00 | 5355000,00 |
| 3.8 На оплату других работ (услуг), выполненных (оказанных) юридическими лицами или гражданами Российской Федерации по договорам | 270 | 0,00 | 0,00 | 0,00 | 0,00 | 74000,00 | 323200,00 | 0,00 | 0,00 | 0,00 | 397200,00 |
| 3.9 На оплату иных расходов, непосредственно связанных с проведением избирательной кампании | 280 | 0,00 | 0,00 | 0,00 | 0,00 | 450,00 | 39292,00 | 653,00 | 0,00 | 0,00 | 40395,00 |
| 4 Распределено неизрасходованного остатка средств фонда пропорционально перечисленным в избирательный фонд денежным средствам | 290 | 0,00 | 4145,00 | 0,00 | 0,00 | 14000,00 | 0,00 | 4347,00 | 0,00 | 0,00 | 22492,00 |
| 5 Остаток средств фонда на дату сдачи отчета (заверяется банковской справкой) (стр. 300 – стр. 10 – стр. 120 – стр. 190 – стр. 290) | 300 | 0,00 | 0,00 | 0,00 | 0,00 | 0,00 | 0,00 | 0,00 | 0,00 | 0,00 | 0,00 |

Председатель окружной избирательной комиссии
одномандатного Избирательного округа № 5 по выборам
депутатов Законодательного Собрания Иркутской области
третьего созыва



Бухгалтер окружной избирательной комиссии одномандатного
Избирательного округа № 5 по выборам депутатов
Законодательного Собрания Иркутской области третьего созыва

А.А.Мельников

Н.А. Шишкина

| Строка финансового отчета | | Шифр строки | Абрамов Роман Андреевич | Алексеев Александр Лаврентьевич | Крыловский Иван Викторович | Курочкин Валерий Иванович | Исметов Михаил Владимирович | Тюменев Олег Николаевич | Тютрин Дмитрий Геннадьевич | Всего |
|---------------------------|--|-------------|-------------------------|---------------------------------|----------------------------|---------------------------|-----------------------------|-------------------------|----------------------------|--------------|
| 2.2.3 | Средств, превышающих предельный размер добровольных пожертвований, собственных средств кандидата, средств избирательного объединения | 170 | 0,00 | 0,00 | 0,00 | 0,00 | 0,00 | 0,00 | 0,00 | 0,00 |
| 2.3 | Возвращено жертвователям денежных средств, поступивших в установленном порядке | 180 | 0,00 | 0,00 | 0,00 | 0,00 | 0,00 | 0,00 | 0,00 | 0,00 |
| 3 | Израчено средств, всего | 190 | 0,00 | 740 000,00 | 5 406 031,20 | 180,00 | 0,00 | 0,00 | 116 820,00 | 6 263 031,20 |
| в том числе | | | | | | | | | | |
| 3.1 | На организацию сбора подписей избирателей | 200 | 0,00 | 0,00 | 0,00 | 180,00 | 0,00 | 0,00 | 0,00 | 180,00 |
| 3.1.1 | Из них на оплату труда лиц, привлекаемых для сбора подписей избирателей | 210 | 0,00 | 0,00 | 0,00 | 0,00 | 0,00 | 0,00 | 0,00 | 0,00 |
| 3.2 | На предвыборную агитацию через организации телерадиовещания | 220 | 0,00 | 180 000,00 | 555 000,00 | 0,00 | 0,00 | 0,00 | 116 820,00 | 851 820,00 |
| 3.3 | На предвыборную агитацию через редакции периодических печатных изданий | 230 | 0,00 | 190 400,00 | 0,00 | 0,00 | 0,00 | 0,00 | 0,00 | 190 400,00 |
| 3.4 | На проведение агитации через сетевые издания | 235 | 0,00 | 0,00 | 0,00 | 0,00 | 0,00 | 0,00 | 0,00 | 0,00 |
| 3.5 | На выпуск и распространение печатных, аудиовизуальных и других агитационных материалов | 240 | 0,00 | 132 700,00 | 2 106 672,20 | 0,00 | 0,00 | 0,00 | 0,00 | 2 239 372,20 |
| 3.6 | На проведение публичных массовых мероприятий | 250 | 0,00 | 0,00 | 0,00 | 0,00 | 0,00 | 0,00 | 0,00 | 0,00 |
| 3.7 | На оплату работ (услуг) информационного и консультационного характера | 260 | 0,00 | 0,00 | 0,00 | 0,00 | 0,00 | 0,00 | 0,00 | 0,00 |
| 3.8 | На оплату других работ (услуг), выполненных (оказанных) юридическими лицами или гражданами Российской Федерации по договорам | 270 | 0,00 | 236 900,00 | 2 648 000,00 | 0,00 | 0,00 | 0,00 | 0,00 | 2 884 900,00 |
| 3.9 | На оплату иных расходов, непосредственно связанных с проведением избирательной кампании | 280 | 0,00 | 0,00 | 96 359,00 | 0,00 | 0,00 | 0,00 | 0,00 | 96 359,00 |
| 4 | Распределено неизрасходованного остатка средств фонда пропорционально перечисленным в избирательный фонд денежным средствам | 290 | 0,00 | 0,00 | 0,00 | 0,00 | 0,00 | 0,00 | 0,00 | 0,00 |
| 5 | Остаток средств фонда на дату сдачи отчета (завернется банковской справкой) (стр. 300 - стр. 10 - стр. 120 - стр. 190 - стр. 290) | 300 | 0,00 | 0,00 | 0,00 | 0,00 | 0,00 | 0,00 | 0,00 | 0,00 |

Председатель Антарской территориальной избирательной комиссии

Консультант Антарской территориальной избирательной комиссии



(подпись)

(подпись)


А.А. Казанцева

М.А. Андриянова

| Строка финансового отчета | | Шифр строки | Боклаженко Виктор Вячеславович | Волокитина Любовь Николаевна | Данильцева Татьяна Геннадьевна | Жуков Павел Владимирович | Рихтер Валерий Евгеньевич | Сарсенбаев Евгений Сейтович | Шарков Сергей Валерьевич | Всего |
|---------------------------|--|-------------|--------------------------------|------------------------------|--------------------------------|--------------------------|---------------------------|-----------------------------|--------------------------|-------------------|
| 2.2.3 | Средств, превышающих предельный размер добровольных пожертвований, собственных средств кандидата, средств избирательного объединения | 170 | 0,00 | 0,00 | 0,00 | 0,00 | 0,00 | 0,00 | 0,00 | 0,00 |
| 2.3 | Возвращено жертвователям денежных средств, поступивших в установленном порядке | 180 | 0,00 | 0,00 | 0,00 | 0,00 | 0,00 | 0,00 | 0,00 | 0,00 |
| 3 | Израсходовано средств, всего | 190 | 14707,00 | 235500,00 | 33200,00 | 0,00 | 0,00 | 5080000,00 | 2493686,35 | 7857093,35 |
| 3.1 | На организацию сбора подписей избирателей | 200 | 0,00 | 0,00 | 0,00 | 0,00 | 0,00 | 0,00 | 0,00 | 0,00 |
| 3.1.1 | Из них на оплату труда лиц, привлекаемых для сбора подписей избирателей | 210 | 0,00 | 0,00 | 0,00 | 0,00 | 0,00 | 0,00 | 0,00 | 0,00 |
| 3.2 | На предвыборную агитацию через организации телерадиовещания | 220 | 0,00 | 24000,00 | 0,00 | 0,00 | 0,00 | 445000,00 | 759200,00 | 1228200,00 |
| 3.3 | На предвыборную агитацию через редакции периодических печатных изданий | 230 | 0,00 | 211500,00 | 0,00 | 0,00 | 0,00 | 1164480,00 | 934749,35 | 2310729,35 |
| 3.4 | На проведение агитации через сетевые издания | 235 | 0,00 | 0,00 | 0,00 | 0,00 | 0,00 | 0,00 | 0,00 | 0,00 |
| 3.5 | На выпуск и распространение печатных, аудиовизуальных и других агитационных материалов | 240 | 14707,00 | 0,00 | 9200,00 | 0,00 | 0,00 | 1558848,80 | 799737,00 | 2382492,80 |
| 3.6 | На проведение публичных массовых мероприятий | 250 | 0,00 | 0,00 | 0,00 | 0,00 | 0,00 | 0,00 | 0,00 | 0,00 |
| 3.7 | На оплату работ (услуг) информационного и консультационного характера | 260 | 0,00 | 0,00 | 0,00 | 0,00 | 0,00 | 1853171,20 | 0,00 | 1853171,20 |
| 3.8 | На оплату других работ (услуг), выполненных (оказанных) юридическими лицами или гражданами Российской Федерации по договорам | 270 | 0,00 | 0,00 | 24000,00 | 0,00 | 0,00 | 58500,00 | 0,00 | 82500,00 |
| 3.9 | На оплату иных расходов, непосредственно связанных с проведением избирательной кампании | 280 | 0,00 | 0,00 | 0,00 | 0,00 | 0,00 | 0,00 | 0,00 | 0,00 |
| 4 | Распределено неизрасходованного остатка средств фонда пропорционально перечисленным в избирательный фонд денежным средствам | 290 | 293,00 | 0,00 | 6800,00 | 0,00 | 0,00 | 0,00 | 96313,65 | 103406,65 |
| 5 | Остаток средств фонда на дату сдачи отчета (заверяется банковской справкой) (стр. 300 – стр. 10 – стр. 120 – стр. 190 – стр. 290) | 300 | 0,00 | 0,00 | 0,00 | 0,00 | 0,00 | 0,00 | 0,00 | 0,00 |

Председатель Окружной избирательной комиссии
одномандатного избирательного округа № 7 по выборам
депутатов Законодательного Собрания Иркутской области
третьего созыва




(подпись)

М.В. Кривов

Бухгалтер Окружной избирательной комиссии
одномандатного избирательного округа № 7 по выборам
депутатов Законодательного Собрания Иркутской области
третьего созыва


(подпись)

И.М. Кулакова

СВЕДЕНИЯ
о поступлении и расходовании средств избирательных фондов кандидатов в депутаты
Законодательного Собрания Иркутской области по одномандатному избирательному округу № 8

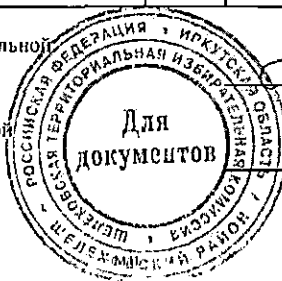
В рублях

| Строка финансового отчета | Шифр строки | Белов Александр Сергеевич | Денискина Екатерина Геннадьевна | Ершов Дмитрий Михайлович | Каменьщикова Наталья Федоровна | Комарова Марина Викторовна | Курсов Евгений Борисович | Лыков Игорь Федорович | Тенигин Алексей Юрьевич | Всего |
|---|-------------|---------------------------|---------------------------------|--------------------------|--------------------------------|----------------------------|--------------------------|-----------------------|-------------------------|---------------------|
| 1 | 2 | 3 | 4 | 5 | 6 | 7 | 8 | 9 | 10 | 11 |
| 1 Поступило средств в избирательный фонд, всего | 10 | 2 120 349,36 | 0,00 | 12 000,00 | 10 351,00 | 70 755,00 | 0,00 | 1 000,00 | 1 302 600,00 | 3 517 055,36 |
| в том числе | | | | | | | | | | |
| 1.1 Поступило средств в установленном порядке для формирования избирательного фонда | 20 | 2 120 349,36 | 0,00 | 12 000,00 | 10 351,00 | 70 755,00 | 0,00 | 1 000,00 | 1 302 600,00 | 3 517 055,36 |
| из них | | | | | | | | | | |
| 1.1.1 Собственные средства кандидата, средства избирательного объединения | 30 | 2 120 349,36 | 0,00 | 12 000,00 | 10 351,00 | 70 755,00 | 0,00 | 1 000,00 | 1 302 600,00 | 3 517 055,36 |
| 1.1.2 Средства избирательного объединения, выдвинувшего кандидата | 40 | 0,00 | 0,00 | 0,00 | 0,00 | 0,00 | 0,00 | 0,00 | 0,00 | 0,00 |
| 1.1.3 Добровольные пожертвования гражданина | 50 | 0,00 | 0,00 | 0,00 | 0,00 | 0,00 | 0,00 | 0,00 | 0,00 | 0,00 |
| 1.1.4 Добровольные пожертвования юридического лица | 60 | 0,00 | 0,00 | 0,00 | 0,00 | 0,00 | 0,00 | 0,00 | 0,00 | 0,00 |
| 1.2 Поступило в избирательный фонд денежных средств, подпадающих под действие частей 2, 4, 6 статьи 61 Закона Иркутской области «О выборах депутатов Законодательного Собрания Иркутской области» | 70 | 0,00 | 0,00 | 0,00 | 0,00 | 0,00 | 0,00 | 0,00 | 0,00 | 0,00 |
| из них | | | | | | | | | | |
| 1.2.1 Собственные средства кандидата, средства избирательного объединения | 80 | 0,00 | 0,00 | 0,00 | 0,00 | 0,00 | 0,00 | 0,00 | 0,00 | 0,00 |
| 1.2.2 Средства избирательного объединения, выдвинувшего кандидата | 90 | 0,00 | 0,00 | 0,00 | 0,00 | 0,00 | 0,00 | 0,00 | 0,00 | 0,00 |
| 1.2.3 Средства гражданина | 100 | 0,00 | 0,00 | 0,00 | 0,00 | 0,00 | 0,00 | 0,00 | 0,00 | 0,00 |
| 1.2.4 Средства юридического лица | 110 | 0,00 | 0,00 | 0,00 | 0,00 | 0,00 | 0,00 | 0,00 | 0,00 | 0,00 |
| 2 Возвращено денежных средств из избирательного фонда, всего | 120 | 0,00 | 0,00 | 0,00 | 0,00 | 0,00 | 0,00 | 0,00 | 0,00 | 0,00 |
| в том числе | | | | | | | | | | |
| 2.1 Перечислено в доход бюджета | 130 | 0,00 | 0,00 | 0,00 | 0,00 | 0,00 | 0,00 | 0,00 | 0,00 | 0,00 |
| 2.2 Возвращено жертвователям денежных средств, поступивших с нарушением установленного порядка | 140 | 0,00 | 0,00 | 0,00 | 0,00 | 0,00 | 0,00 | 0,00 | 0,00 | 0,00 |
| из них | | | | | | | | | | |
| 2.2.1 Гражданам, которым запрещено осуществлять пожертвования либо не указавшим обязательные сведения в платежном документе | 150 | 0,00 | 0,00 | 0,00 | 0,00 | 0,00 | 0,00 | 0,00 | 0,00 | 0,00 |
| 2.2.2 Юридическим лицам, которым запрещено осуществлять пожертвования либо не указавшим обязательные сведения в платежном документе | 160 | 0,00 | 0,00 | 0,00 | 0,00 | 0,00 | 0,00 | 0,00 | 0,00 | 0,00 |
| 2.2.3 Средства, превышающих предельный размер добровольных пожертвований, собственных средств кандидата, средств избирательного объединения | 170 | 0,00 | 0,00 | 0,00 | 0,00 | 0,00 | 0,00 | 0,00 | 0,00 | 0,00 |
| 2.3 Возвращено жертвователям денежных средств, поступивших в установленном порядке | 180 | 0,00 | 0,00 | 0,00 | 0,00 | 0,00 | 0,00 | 0,00 | 0,00 | 0,00 |
| 3 Израсходовано средств, всего | 190 | 2 120 349,36 | 0,00 | 12 000,00 | 10 351,00 | 70 755,00 | 0,00 | 606,00 | 1 191 123,70 | 3 405 185,06 |
| в том числе | | | | | | | | | | |
| 3.1 На организацию сбора подписей избирателей | 200 | 0,00 | 0,00 | 12 000,00 | 0,00 | 0,00 | 0,00 | 606,00 | 0,00 | 12 606,00 |

| Строка финансового отчета | Шифр строки | Белов Александр Сергеевич | Денискина Екатерина Геннадьевна | Ершов Дмитрий Михайлович | Каменьщикова Наталья Федоровна | Комарова Марина Викторовна | Курсов Евгений Борисович | Лыков Игорь Федорович | Тенгин Алексей Юрьевич | Всего |
|---|-------------|---------------------------|---------------------------------|--------------------------|--------------------------------|----------------------------|--------------------------|-----------------------|------------------------|------------|
| 1 | 2 | 3 | 4 | 5 | 6 | 7 | 8 | 9 | 10 | 11 |
| 3.1.1 Из них на оплату труда лиц, привлекаемых для сбора подписей избирателей | 210 | 0,00 | 0,00 | 0,00 | 0,00 | 0,00 | 0,00 | 0,00 | 0,00 | 0,00 |
| 3.2 На предвыборную агитацию через организации телерадиовещания | 220 | 598020,80 | 0,00 | 0,00 | 0,00 | 0,00 | 0,00 | 0,00 | 39600,00 | 637620,80 |
| 3.3 На предвыборную агитацию через редакции периодических печатных изданий | 230 | 271878,30 | 0,00 | 0,00 | 0,00 | 0,00 | 0,00 | 0,00 | 150959,05 | 422837,35 |
| 3.4 На проведение агитации через сетевые издания | 235 | 0,00 | 0,00 | 0,00 | 0,00 | 0,00 | 0,00 | 0,00 | 0,00 | 0,00 |
| 3.5 На выпуск и распространение печатных, аудиовизуальных и других агитационных материалов | 240 | 1226681,45 | 0,00 | 0,00 | 10351,00 | 70755,00 | 0,00 | 0,00 | 663120,56 | 1970908,01 |
| 3.6 На проведение публичных массовых мероприятий | 250 | 0,00 | 0,00 | 0,00 | 0,00 | 0,00 | 0,00 | 0,00 | 122000,00 | 122000,00 |
| 3.7 На оплату работ (услуг) информационного и консультационного характера | 260 | 0,00 | 0,00 | 0,00 | 0,00 | 0,00 | 0,00 | 0,00 | 0,00 | 0,00 |
| 3.8 На оплату других работ (услуг), выполненных (оказанных) юридическими лицами или гражданами Российской Федерации по договорам | 270 | 1000,00 | 0,00 | 0,00 | 0,00 | 0,00 | 0,00 | 0,00 | 212844,09 | 213844,09 |
| 3.9 На оплату иных расходов, непосредственно связанных с проведением избирательной кампании | 280 | 22768,81 | 0,00 | 0,00 | 0,00 | 0,00 | 0,00 | 0,00 | 2600,00 | 25368,81 |
| 4 Распределено неизрасходованного остатка средств фонда пропорционально перечисленным в избирательный фонд денежным средствам | 290 | 0,00 | 0,00 | 0,00 | 0,00 | 0,00 | 0,00 | 394,00 | 111476,30 | 111870,30 |
| 5 Остаток средств фонда на дату сдачи отчета (заверяется банковской справкой) (стр. 300 = стр. 10 + стр. 120 + стр. 190 + стр. 290) | 300 | 0,00 | 0,00 | 0,00 | 0,00 | 0,00 | 0,00 | 0,00 | 0,00 | 0,00 |

Председатель Шелеховской территориальной
избирательной комиссии

Бухгалтер Шелеховской территориальной
избирательной комиссии



[Handwritten signature]
(подпись)

[Handwritten signature]
(подпись)

Н.А. Лола

С.С. Жилинкова

18.10.2018 г.

| Строка финансового отчета | | Шифр строки | Андреев Андрей Анатольевич | Егоров Александр Игоревич | Жданов Игорь Николаевич | Копылов Сергей Иванович | Любимов Георгий Александрович | Сивков Виктор Иванович | Форсов Тимофей Александрович | Всего |
|---------------------------|--|-------------|----------------------------|---------------------------|-------------------------|-------------------------|-------------------------------|------------------------|------------------------------|---------------------|
| 2.2.3 | Средств, превышающих предельный размер добровольных пожертвований, собственных средств кандидата, средств избирательного объединения | 170 | 0,00 | 0,00 | 0,00 | 0,00 | 0,00 | 0,00 | 0,00 | 0,00 |
| 2.3 | Возвращено жертвователям денежных средств, поступивших в установленном порядке | 180 | 0,00 | 0,00 | 0,00 | 0,00 | 0,00 | 0,00 | 0,00 | 0,00 |
| 3 | Израсходовано средств, всего | 190 | 5 151 800,00 | 0,00 | 3 000,00 | 2 198 000,00 | 550 000,00 | 58 500,00 | 0,00 | 7 961 300,00 |
| в том числе | | | | | | | | | | |
| 3.1 | На организацию сбора подписей избирателей | 200 | 0,00 | 0,00 | 3 000,00 | 0,00 | 0,00 | 0,00 | 0,00 | 3 000,00 |
| 3.1.1 | Из них на оплату труда лиц, привлекаемых для сбора подписей избирателей | 210 | 0,00 | 0,00 | 0,00 | 0,00 | 0,00 | 0,00 | 0,00 | 0,00 |
| 3.2 | На предвыборную агитацию через организации телерадиовещания | 220 | 0,00 | 0,00 | 0,00 | 768 788,00 | 0,00 | 0,00 | 0,00 | 768 788,00 |
| 3.3 | На предвыборную агитацию через редакции периодических печатных изданий | 230 | 130 000,00 | 0,00 | 0,00 | 89 320,00 | 66 000,00 | 0,00 | 0,00 | 285 320,00 |
| 3.4 | На проведение агитации через сетевые издания | 235 | 0,00 | 0,00 | 0,00 | 0,00 | 0,00 | 0,00 | 0,00 | 0,00 |
| 3.5 | На выпуск и распространение печатных, аудиовизуальных и других агитационных материалов | 240 | 420 212,00 | 0,00 | 0,00 | 1 263 160,00 | 482 200,00 | 58 500,00 | 0,00 | 2 224 072,00 |
| 3.6 | На проведение публичных массовых мероприятий | 250 | 0,00 | 0,00 | 0,00 | 0,00 | 0,00 | 0,00 | 0,00 | 0,00 |
| 3.7 | На оплату работ (услуг) информационного и консультационного характера | 260 | 800 000,00 | 0,00 | 0,00 | 72 532,00 | 0,00 | 0,00 | 0,00 | 872 532,00 |
| 3.8 | На оплату других работ (услуг), выполненных (оказанных) юридическими лицами или гражданами Российской Федерации по договорам | 270 | 3 784 752,00 | 0,00 | 0,00 | 4 200,00 | 1 800,00 | 0,00 | 0,00 | 3 790 752,00 |
| 3.9 | На оплату иных расходов, непосредственно связанных с проведением избирательной кампании | 280 | 16 836,00 | 0,00 | 0,00 | 0,00 | 0,00 | 0,00 | 0,00 | 16 836,00 |
| 4 | Распределено неизрасходованного остатка средств фонда пропорционально перечисленным в избирательный фонд денежным средствам | 290 | 0,00 | 0,00 | 0,00 | 0,00 | 0,00 | 13 500,00 | | 13 500,00 |
| 5 | Остаток средств фонда на дату сдачи отчета (завернется банковской справкой) (стр. 300 - стр. 10 - стр. 120 - стр. 190 - стр. 200) | 300 | 0,00 | 0,00 | 0,00 | 0,00 | 0,00 | 0,00 | 0,00 | 0,00 |

Председатель Братской городской территориальной избирательной комиссии

Бухгалтер Братской городской территориальной избирательной комиссии



(подпись)

(подпись)

Е.В. Москоленых

Е.Е. Подарусва

СВЕДЕНИЯ

о поступлении и расходовании средств избирательных фондов кандидатов в депутаты
Законодательного Собрания Иркутской области по одномандатному избирательному округу № 10

В рублях

| Строка финансового отчета | | Шифр строки | Петрук Светлана Михайловна | Попов Олег Николаевич | Кушнарёва Ирина Дмитриевна | Щуба Виталий Борисович | Всего |
|---------------------------|---|-------------|----------------------------|-----------------------|----------------------------|------------------------|-------------------|
| 1 | | 2 | 3 | 4 | 5 | 6 | 7 |
| 1 | Поступило средств в избирательный фонд, всего | 10 | 1801800,00 | 54280,00 | 0,00 | 6900000,00 | 8756080,00 |
| в том числе | | | | | | | |
| 1.1 | Поступило средств в установленном порядке для формирования избирательного фонда | 20 | 1801800,00 | 54280,00 | 0,00 | 6900000,00 | 8756080,00 |
| из них | | | | | | | |
| 1.1.1 | Собственные средства кандидата, средства избирательного объединения | 30 | 1800,00 | 54280,00 | 0,00 | 1400000,00 | 1456080,00 |
| 1.1.2 | Средства избирательного объединения, выдвинувшего кандидата | 40 | 0,00 | 0,00 | 0,00 | 0,00 | 0,00 |
| 1.1.3 | Добровольные пожертвования гражданина | 50 | 0,00 | 0,00 | 0,00 | 0,00 | 0,00 |
| 1.1.4 | Добровольные пожертвования юридического лица | 60 | 1800000,00 | 0,00 | 0,00 | 5500000,00 | 7300000,00 |
| 1.2 | Поступило в избирательный фонд денежных средств, подпадающих под действие частей 2, 4, 6 статьи 61 Закона Иркутской области «О выборах депутатов Законодательного Собрания Иркутской области» | 70 | 0,00 | 0,00 | 0,00 | 0,00 | 0,00 |
| из них | | | | | | | |
| 1.2.1 | Собственные средства кандидата, средства избирательного объединения | 80 | 0,00 | 0,00 | 0,00 | 0,00 | 0,00 |
| 1.2.2 | Средства избирательного объединения, выдвинувшего кандидата | 90 | 0,00 | 0,00 | 0,00 | 0,00 | 0,00 |
| 1.2.3 | Средства гражданина | 100 | 0,00 | 0,00 | 0,00 | 0,00 | 0,00 |
| 1.2.4 | Средства юридического лица | 110 | 0,00 | 0,00 | 0,00 | 0,00 | 0,00 |
| 2 | Возвращено денежных средств из избирательного фонда, всего | 120 | 0,00 | 0,00 | 0,00 | 0,00 | 0,00 |
| в том числе | | | | | | | |
| 2.1 | Перечислено в доход бюджета | 130 | 0,00 | 0,00 | 0,00 | 0,00 | 0,00 |
| 2.2 | Возвращено жертвователям денежных средств, поступивших с нарушением установленного порядка | 140 | 0,00 | 0,00 | 0,00 | 0,00 | 0,00 |
| из них | | | | | | | |

| Строка финансового отчета | | Шифр строки | Петрук Светлана Михайловна | Попов Олег Николаевич | Кушнарёва Ирина Дмитриевна | Шуба Виталий Борисович | Всего |
|---------------------------|--|-------------|----------------------------|-----------------------|----------------------------|------------------------|-------------------|
| 2.2.1 | Гражданам, которым запрещено осуществлять пожертвования либо не указавшим обязательные сведения в платежном документе | 150 | 0,00 | 0,00 | 0,00 | 0,00 | 0,00 |
| 2.2.2 | Юридическим лицам, которым запрещено осуществлять пожертвования либо не указавшим обязательные сведения в платежном документе | 160 | 0,00 | 0,00 | 0,00 | 0,00 | 0,00 |
| 2.2.3 | Средств, превышающих предельный размер добровольных пожертвований, собственных средств кандидата, средств избирательного объединения | 170 | 0,00 | 0,00 | 0,00 | 0,00 | 0,00 |
| 2.3 | Возвращено жертвователям денежных средств, поступивших в установленном порядке | 180 | 0,00 | 0,00 | 0,00 | 0,00 | 0,00 |
| 3 | Израсходовано средств, всего | 190 | 1801800,00 | 54280,00 | 0,00 | 6900000,00 | 8756080,00 |
| в том числе | | | | | | | |
| 3.1 | На организацию сбора подписей избирателей | 200 | 0,00 | 0,00 | 0,00 | 0,00 | 0,00 |
| 3.1.1 | Из них на оплату труда лиц, привлекаемых для сбора подписей избирателей | 210 | 0,00 | 0,00 | 0,00 | 0,00 | 0,00 |
| 3.2 | На предвыборную агитацию через организации телерадиовещания | 220 | 143820,00 | 0,00 | 0,00 | 534333,00 | 678153,00 |
| 3.3 | На предвыборную агитацию через редакции периодических печатных изданий | 230 | 0,00 | 0,00 | 0,00 | 97304,00 | 97304,00 |
| 3.4 | На проведение агитации через сетевые издания | 235 | 0,00 | 0,00 | 0,00 | 0,00 | 0,00 |
| 3.5 | На выпуск и распространение печатных, аудиовизуальных и других агитационных материалов | 240 | 1123997,00 | 54280,00 | 0,00 | 1233667,00 | 2411944,00 |
| 3.6 | На проведение публичных массовых мероприятий | 250 | 0,00 | 0,00 | 0,00 | 0,00 | 0,00 |
| 3.7 | На оплату работ (услуг) информационного и консультационного характера | 260 | 0,00 | 0,00 | 0,00 | 4868696,00 | 4868696,00 |
| 3.8 | На оплату других работ (услуг), выполненных (оказанных) юридическими лицами или гражданами Российской Федерации по договорам | 270 | 530643,60 | 0,00 | 0,00 | 166000,00 | 696643,60 |
| 3.9 | На оплату иных расходов, непосредственно связанных с проведением избирательной кампании | 280 | 3339,40 | 0,00 | 0,00 | 0,00 | 3339,40 |

| Строка финансового отчета | | Шифр строки | Петрук Светлана Михайловна | Попов Олег Николаевич | Кушнарера Ирина Дмитриевна | Шуба Виталий Борисович | Всего |
|---------------------------|---|-------------|----------------------------|-----------------------|----------------------------|------------------------|-------|
| 4 | Распределено неизрасходованного остатка средств фонда пропорционально перечисленным в избирательный фонд денежным средствам | 290 | 0,00 | 0,00 | 0,00 | 0,00 | 0,00 |
| 5 | Остаток средств фонда на дату сдачи отчета (заверяется банковской справкой) (стр. 300 = стр. 10 – стр. 120 – стр. 190 – стр. 290) | 300 | 0,00 | 0,00 | 0,00 | 0,00 | 0,00 |

Председатель Окружной избирательной комиссии
одномандатного избирательного округа № 10

Бухгалтер Окружной избирательной комиссии
одномандатного избирательного округа № 10



(подпись)

Е.В. Гудков

(подпись)

В.В. Елсукова

| Строка финансового отчета | | Шифр строки | Бакуров Евгений Викторович | Букреев Сергей Григорьевич | Дубровин Александр Сергеевич | Кушнарёва Кристина Игоревна | Мещерякова Надежда Александровна | Щербаков Павел Алексеевич | Всего |
|---------------------------|--|-------------|----------------------------|----------------------------|------------------------------|-----------------------------|----------------------------------|---------------------------|---------------------|
| 2.2.3 | Средств, превышающих предельный размер добровольных пожертвований, собственных средств кандидата, средств избирательного объединения | 170 | 0,00 | 0,00 | 0,00 | 0,00 | 0,00 | 0,00 | 0,00 |
| 2.3 | Возвращено жертвователям денежных средств, поступивших в установленном порядке | 180 | 0,00 | 0,00 | 0,00 | 0,00 | 0,00 | 0,00 | 0,00 |
| 3 | Израсходовано средств, всего | 190 | 2 510 417,90 | 0,00 | 1 818 310,00 | 0,00 | 0,00 | 0,00 | 4 328 727,90 |
| в том числе | | | | | | | | | |
| 3.1 | На организацию сбора подписей избирателей | 200 | 0,00 | 0,00 | 0,00 | 0,00 | 0,00 | 0,00 | 0,00 |
| 3.1.1 | Из них на оплату труда лиц, привлекаемых для сбора подписей избирателей | 210 | 0,00 | 0,00 | 0,00 | 0,00 | 0,00 | 0,00 | 0,00 |
| 3.2 | На предвыборную агитацию через организации телерадиовещания | 220 | 453 866,40 | 0,00 | 0,00 | 0,00 | 0,00 | 0,00 | 453 866,40 |
| 3.3 | На предвыборную агитацию через редакции периодических печатных изданий | 230 | 0,00 | 0,00 | 35 000,00 | 0,00 | 0,00 | 0,00 | 35 000,00 |
| 3.4 | На проведение агитации через сетевые издания | 235 | 0,00 | 0,00 | 0,00 | 0,00 | 0,00 | 0,00 | 0,00 |
| 3.5 | На выпуск и распространение печатных, аудиовизуальных и других агитационных материалов | 240 | 1 991 696,50 | 0,00 | 584 843,00 | 0,00 | 0,00 | 0,00 | 2 576 539,50 |
| 3.6 | На проведение публичных массовых мероприятий | 250 | 0,00 | 0,00 | 0,00 | 0,00 | 0,00 | 0,00 | 0,00 |
| 3.7 | На оплату работ (услуг) информационного и консультационного характера | 260 | 0,00 | 0,00 | 0,00 | 0,00 | 0,00 | 0,00 | 0,00 |
| 3.8 | На оплату других работ (услуг), выполненных (оказанных) юридическими лицами или гражданами Российской Федерации по договорам | 270 | 62 055,00 | 0,00 | 1 180 000,00 | 0,00 | 0,00 | 0,00 | 1 242 055,00 |
| 3.9 | На оплату иных расходов, непосредственно связанных с проведением избирательной кампании | 280 | 2 800,00 | 0,00 | 18 467,00 | 0,00 | 0,00 | 0,00 | 21 267,00 |
| 4 | Распределено неизрасходованного остатка средств фонда пропорционально перечисленным в избирательный фонд денежным средствам | 290 | 0,00 | 0,00 | 0,00 | 0,00 | 0,00 | 0,00 | 0,00 |
| 5 | Остаток средств фонда на дату сдачи отчета (заверяется банковской справкой) (стр. 300 – стр. 10 – стр. 120 – стр. 190 – стр. 290) | 300 | 0,00 | 0,00 | 0,00 | 0,00 | 0,00 | 0,00 | 0,00 |

Председатель Братской районной территориальной избирательной комиссии

Бухгалтер Братской районной территориальной избирательной комиссии



С.А. Кузнецов
(подпись)

О.А. Лимонова
(подпись)

С.А. Кузнецов

О.А. Лимонова

СВЕДЕНИЯ

о поступлении и расходовании средств избирательных фондов кандидатов в депутаты
Законодательного Собрания Иркутской области по одномандатному избирательному округу № 12

В рублях

| Строка финансового отчета | | Шифр строки | Голохова Кристина Олеговна | Половинский Александр Александрович | Сагдеев Тимур Ринатович | Струк Александр Степанович | Всего |
|---------------------------|---|-------------|----------------------------------|---|----------------------------|-------------------------------|--------------|
| | 1 | 2 | 3 | 4 | 5 | 6 | 7 |
| 1 | Поступило средств в избирательный фонд, всего | 10 | 0 | 0 | 5 354 609,00 | 0 | 5 354 609,00 |
| в том числе | | | | | | | |
| 1.1 | Поступило средств в установленном порядке для формирования избирательного фонда | 20 | 0 | 0 | 5 354 609,00 | 0 | 5 354 609,00 |
| из них | | | | | | | |
| 1.1.1 | Собственные средства кандидата, средства избирательного объединения | 30 | 0 | 0 | 354 609,00 | 0 | 354 609,00 |
| 1.1.2 | Средства избирательного объединения, выдвинувшего кандидата | 40 | 0 | 0 | 5 000 000,00 | 0 | 5 000 000,00 |
| 1.1.3 | Добровольные пожертвования гражданина | 50 | 0 | 0 | 0 | 0 | 0 |
| 1.1.4 | Добровольные пожертвования юридического лица | 60 | 0 | 0 | 0 | 0 | 0 |
| 1.2 | Поступило в избирательный фонд денежных средств, подпадающих под действие частей 2, 4, 6 статьи 61 Закона Иркутской области «О выборах депутатов Законодательного Собрания Иркутской области» | 70 | 0 | 0 | 0 | 0 | 0 |
| из них | | | | | | | |
| 1.2.1 | Собственные средства кандидата, средства избирательного объединения | 80 | 0 | 0 | 0 | 0 | 0 |

| | 1 | 2 | 3 | 4 | 5 | 6 | 7 |
|-------------|--|-----|---|---|--------------|---|--------------|
| 1.2.1 | Собственные средства кандидата, средства избирательного объединения | 80 | 0 | 0 | 0 | 0 | 0 |
| 1.2.2 | Средства избирательного объединения, выдвинувшего кандидата | 90 | 0 | 0 | 0 | 0 | 0 |
| 1.2.3 | Средства гражданина | 100 | 0 | 0 | 0 | 0 | 0 |
| 1.2.4 | Средства юридического лица | 110 | 0 | 0 | 0 | 0 | 0 |
| 2 | Возвращено денежных средств из избирательного фонда, всего | 120 | 0 | 0 | 0 | 0 | 0 |
| в том числе | | | | | | | |
| 2.1 | Перечислено в доход бюджета | 130 | 0 | 0 | 0 | 0 | 0 |
| 2.2 | Возвращено жертвователям денежных средств, поступивших с нарушением установленного порядка | 140 | 0 | 0 | 0 | 0 | 0 |
| из них | | | | | | | |
| 2.2.1 | Гражданам, которым запрещено осуществлять пожертвования либо не указавшим обязательные сведения в платежном документе | 150 | 0 | 0 | 0 | 0 | 0 |
| 2.2.2 | Юридическим лицам, которым запрещено осуществлять пожертвования либо не указавшим обязательные сведения в платежном документе | 160 | 0 | 0 | 0 | 0 | 0 |
| 2.2.3 | Средств, превышающих предельный размер добровольных пожертвований, собственных средств кандидата, средств избирательного объединения | 170 | 0 | 0 | 0 | 0 | 0 |
| 2.3 | Возвращено жертвователям денежных средств, поступивших в установленном порядке | 180 | 0 | 0 | 0 | 0 | 0 |
| 3 | Израсходовано средств, всего | 190 | 0 | 0 | 5 354 609,00 | 0 | 5 354 609,00 |
| в том числе | | | | | | | |
| 3.1 | На организацию сбора подписей избирателей | 200 | 0 | 0 | 0 | 0 | 0 |
| 3.1.1 | Из них на оплату труда лиц, привлекаемых для сбора подписей избирателей | 210 | 0 | 0 | 0 | 0 | 0 |
| 3.2 | На предвыборную агитацию через организации телерадиовещания | 220 | 0 | 0 | 0 | 0 | 0 |
| 3.3 | На предвыборную агитацию через редакции периодических печатных изданий | 230 | 0 | 0 | 156 429,00 | 0 | 156 429,00 |
| 3.4 | На проведение агитации через сетевые издания | 235 | 0 | 0 | 0 | 0 | 0 |
| 3.5 | На выпуск и распространение печатных, аудиовизуальных и других агитационных материалов | 240 | 0 | 0 | 198 180,00 | 0 | 198 180,00 |
| 3.6 | На проведение публичных массовых мероприятий | 250 | 0 | 0 | 0 | 0 | 0 |
| 3.7 | На оплату работ (услуг) информационного и консультационного характера | 260 | 0 | 0 | 5 000 000,00 | 0 | 5 000 000,00 |

| 1 | 2 | 3 | 4 | 5 | 6 | 7 | |
|-------------|--|------------|----------|----------|---------------------|----------|---------------------|
| 1.2.2 | Средства избирательного объединения, выдвинувшего кандидата | 90 | 0 | 0 | 0 | 0 | 0 |
| 1.2.3 | Средства гражданина | 100 | 0 | 0 | 0 | 0 | 0 |
| 1.2.4 | Средства юридического лица | 110 | 0 | 0 | 0 | 0 | 0 |
| 2 | Возвращено денежных средств из избирательного фонда, всего | 120 | 0 | 0 | 0 | 0 | 0 |
| в том числе | | | | | | | |
| 2.1 | Перечислено в доход бюджета | 130 | 0 | 0 | 0 | 0 | 0 |
| 2.2 | Возвращено жертвователям денежных средств, поступивших с нарушением установленного порядка | 140 | 0 | 0 | 0 | 0 | 0 |
| из них | | | | | | | |
| 2.2.1 | Гражданам, которым запрещено осуществлять пожертвования либо не указавшим обязательные сведения в платежном документе | 150 | 0 | 0 | 0 | 0 | 0 |
| 2.2.2 | Юридическим лицам, которым запрещено осуществлять пожертвования либо не указавшим обязательные сведения в платежном документе | 160 | 0 | 0 | 0 | 0 | 0 |
| 2.2.3 | Средств, превышающих предельный размер добровольных пожертвований, собственных средств кандидата, средств избирательного объединения | 170 | 0 | 0 | 0 | 0 | 0 |
| 2.3 | Возвращено жертвователям денежных средств, поступивших в установленном порядке | 180 | 0 | 0 | 0 | 0 | 0 |
| 3 | Израсходовано средств, всего | 190 | 0 | 0 | 5 354 609,00 | 0 | 5 354 609,00 |
| в том числе | | | | | | | |
| 3.1 | На организацию сбора подписей избирателей | 200 | 0 | 0 | 0 | 0 | 0 |
| 3.1.1 | Из них на оплату труда лиц, привлекаемых для сбора подписей избирателей | 210 | 0 | 0 | 0 | 0 | 0 |
| 3.2 | На предвыборную агитацию через организации телерадиовещания | 220 | 0 | 0 | 0 | 0 | 0 |
| 3.3 | На предвыборную агитацию через редакции периодических печатных изданий | 230 | 0 | 0 | 156 429,00 | 0 | 156 429,00 |
| 3.4 | На проведение агитации через сетевые издания | 235 | 0 | 0 | 0 | 0 | 0 |
| 3.5 | На выпуск и распространение печатных и иных агитационных материалов | 240 | 0 | 0 | 198 180,00 | 0 | 198 180,00 |
| 3.6 | На проведение публичных массовых мероприятий | 250 | 0 | 0 | 0 | 0 | 0 |
| 3.7 | На оплату работ (услуг) информационного и консультационного характера | 260 | 0 | 0 | 5 000 000,00 | 0 | 5 000 000,00 |

| | 1 | 2 | 3 | 4 | 5 | 0 | 6 |
|-----|---|-----|---|---|---|---|---|
| 3.8 | На оплату других работ (услуг), выполненных (оказанных) юридическими лицами или гражданами Российской Федерации по договорам | 270 | 0 | 0 | 0 | 0 | 0 |
| 3.9 | На оплату иных расходов, непосредственно связанных с проведением избирательной кампании | 280 | 0 | 0 | 0 | 0 | 0 |
| 4 | Распределено неизрасходованного остатка средств фонда пропорционально перечисленным в избирательный фонд денежным средствам | 290 | 0 | 0 | 0 | 0 | 0 |
| 5 | Остаток средств фонда на дату сдачи отчета (заверяется банковской справкой) (стр. 300 – стр. 10 – стр. 120 – стр. 190 – стр. 290) | 300 | 0 | 0 | 0 | 0 | 0 |

Председатель Нижнеудинской территориальной
избирательной комиссии

(наименование избирательной комиссии)

В.Н. Карнаухов

(инициалы, фамилия, дата)

Бухгалтер Нижнеудинской территориальной
избирательной комиссии

(наименование избирательной комиссии)

Н.В. Соловьёва

(инициалы, фамилия, дата)



| Строка финансового отчета | Шифр строки | Духовников Андрей Михайлович | Егорова Анастасия Олеговна | Каргопольцева Юлия Николаевна | Ким Руслан Эдуардович | Кудрявцева Галина Федоровна | Лопатенко Анна Владимировна | Перова Юлия Геннадьевна | Всего |
|---|-------------|------------------------------|----------------------------|-------------------------------|-----------------------|-----------------------------|-----------------------------|-------------------------|---------------------|
| 2.3 Возвращено жертвователям денежных средств, поступивших в установленном порядке | 180 | 0,00 | 0,00 | 0,00 | 0,00 | 0,00 | 0,00 | 0,00 | 0,00 |
| 3 Израсходовано средств, всего | 190 | 0,00 | 586 647,00 | 0,00 | 2 100 000,00 | 3 002 300,00 | 20 625,00 | 0,00 | 5 709 572,00 |
| в том числе | | | | | | | | | |
| 3.1 На организацию сбора подписей избирателей | 200 | 0,00 | 0,00 | 0,00 | 0,00 | 0,00 | 0,00 | 0,00 | 0,00 |
| 3.1.1 Из них на оплату труда лиц, привлекаемых для сбора подписей избирателей | 210 | 0,00 | 0,00 | 0,00 | 0,00 | 0,00 | 0,00 | 0,00 | 0,00 |
| 3.2 На предвыборную агитацию через организации телерадиовещания | 220 | 0,00 | 0,00 | 0,00 | 0,00 | 348 844,20 | 0,00 | 0,00 | 348 844,20 |
| 3.3 На предвыборную агитацию через редакции периодических печатных изданий | 230 | 0,00 | 0,00 | 0,00 | 215 375,00 | 176 875,00 | 20 625,00 | 0,00 | 412 875,00 |
| 3.4 На проведение агитации через сетевые издания | 235 | 0,00 | 0,00 | 0,00 | 0,00 | 0,00 | 0,00 | 0,00 | 0,00 |
| 3.5 На выпуск и распространение печатных, аудиовизуальных и других агитационных материалов | 240 | 0,00 | 185 897,00 | 0,00 | 648 699,00 | 2 335 170,00 | 0,00 | 0,00 | 3 169 766,00 |
| 3.6 На проведение публичных массовых мероприятий | 250 | 0,00 | 0,00 | 0,00 | 0,00 | 0,00 | 0,00 | 0,00 | 0,00 |
| 3.7 На оплату работ (услуг) информационного и консультационного характера | 260 | 0,00 | 400 000,00 | 0,00 | 1 200 000,00 | 3 500,00 | 0,00 | 0,00 | 1 603 500,00 |
| 3.8 На оплату других работ (услуг), выполненных (оказанных) юридическими лицами или гражданами Российской Федерации по договорам | 270 | 0,00 | 0,00 | 0,00 | 33 001,00 | 23 864,43 | 0,00 | 0,00 | 56 865,43 |
| 3.9 На оплату иных расходов, непосредственно связанных с проведением избирательной кампании | 280 | 0,00 | 750,00 | 0,00 | 2 925,00 | 114 046,37 | 0,00 | 0,00 | 117 721,37 |
| 4 Распределено неизрасходованного остатка средств фонда пропорционально перечисленным в избирательный фонд денежным средствам | 290 | 0,00 | 503,00 | 0,00 | 0,00 | 0,00 | 0,00 | 0,00 | 503,00 |
| 5 Остаток средств фонда на дату сдачи отчета (заверяется банковской справкой) (стр. 300 = стр. 10 – стр. 120 – стр. 190 – стр. 290) | 300 | 0,00 | 0,00 | 0,00 | 0,00 | 0,00 | 0,00 | 0,00 | 0,00 |

Председатель Иркутской районной территориальной
территориальной избирательной комиссии

Бухгалтер Иркутской районной территориальной
территориальной избирательной комиссии



(подпись)

(подпись)

Л.А. Мальковская

В.П. Середкина

СВЕДЕНИЯ

о поступлении и расходовании средств избирательных фондов кандидатов в депутаты
Законодательного Собрания Иркутской области по одномандатному избирательному округу № 14

В рублях

| Строка финансового отчета | | Шифр строки | Барабаш Сергей Гешадьевич | Кучаров Вадим Бахтиярович | Обухов Максим Юрьевич | Обухов Максим Юрьевич | Сумароков Павел Ильич | Углиница Сергей Васильевич | Франтенко Степан Сергеевич | Всего |
|---------------------------|---|-------------|---------------------------|---------------------------|-----------------------|-----------------------|-----------------------|----------------------------|----------------------------|---------------|
| 1 | | 2 | 3 | 4 | 5 | 6 | 7 | 8 | 9 | 10 |
| 1 | Поступило средств в избирательный фонд, всего | 10 | 0 | 234 750,00 | 50 000,00 | 397 000,00 | 5 000 000,00 | 50 700,00 | 6 900 000,00 | 12 632 450,00 |
| в том числе | | | | | | | | | | |
| 1.1 | Поступило средств в установленном порядке для формирования избирательного фонда | 20 | 0 | 234 750,00 | 50 000,00 | 397 000,00 | 5 000 000,00 | 49 600,00 | 6 900 000,00 | 12 631 350,00 |
| из них | | | | | | | | | | |
| 1.1.1 | Собственные средства кандидата, средства избирательного объединения | 30 | 0 | 207 400,00 | 50 000,00 | 397 000,00 | 0 | 44 600,00 | 1 900 000,00 | 2 599 000,00 |
| 1.1.2 | Средства избирательного объединения, выдвинувшего кандидата | 40 | 0 | 0 | 0 | 0 | 0 | 0 | 0 | 0 |
| 1.1.3 | Добровольные пожертвования гражданина | 50 | 0 | 0 | 0 | 0 | 0 | 0 | 0 | 0 |
| 1.1.4 | Добровольные пожертвования юридического лица | 60 | 0 | 27 350,00 | 0 | 0 | 5 000 000,00 | 5 000,00 | 5 000 000,00 | 10 032 350,00 |
| 1.2 | Поступило в избирательный фонд денежных средств, подпадающих под действие частей 2, 4, 6 статьи 61 Закона Иркутской области «О выборах депутатов Законодательного Собрания Иркутской области» | 70 | 0 | 0 | 0 | 0 | 0 | 1 100,00 | 0 | 1 100,00 |
| из них | | | | | | | | | | |
| 1.2.1 | Собственные средства кандидата, средства избирательного объединения | 80 | 0 | 0 | 0 | 0 | 0 | 0 | 0 | 0 |
| 1.2.2 | Средства избирательного объединения, выдвинувшего кандидата | 90 | 0 | 0 | 0 | 0 | 0 | 0 | 0 | 0 |
| 1.2.3 | Средства гражданина | 100 | 0 | 0 | 0 | 0 | 0 | 0 | 0 | 0 |
| 1.2.4 | Средства юридического лица | 110 | 0 | 0 | 0 | 0 | 0 | 1 100,00 | 0 | 1 100,00 |
| 2 | Возвращено денежных средств из избирательного фонда, всего | 120 | 0 | 0 | 0 | 0 | 0 | 1 100,00 | 0 | 1 100,00 |
| в том числе | | | | | | | | | | |
| 2.1 | Перечислено в доход бюджета | 130 | 0 | 0 | 0 | 0 | 0 | 0 | 0 | 0 |
| 2.2 | Возвращено жертвователям денежных средств, поступивших с нарушением установленного порядка | 140 | 0 | 0 | 0 | 0 | 0 | 1 100,00 | 0 | 1 100,00 |
| из них | | | | | | | | | | |
| 2.2.1 | Гражданам, которым запрещено осуществлять пожертвования либо не указавшим обязательные сведения в платежном документе | 150 | 0 | 0 | 0 | 0 | 0 | 0 | 0 | 0 |
| 2.2.2 | Юридическим лицам, которым запрещено осуществлять пожертвования либо не указавшим обязательные сведения в платежном документе | 160 | 0 | 0 | 0 | 0 | 0 | 1 100,00 | 0 | 1 100,00 |

| | | | | | | | | | | |
|-------|--|-----|---|------------|-----------|------------|--------------|-----------|--------------|---------------|
| 2.2.3 | Средств, превышающих предельный размер добровольных пожертвований, собственных средств кандидата, средств избирательного объединения | 170 | 0 | 0 | 0 | 0 | 0 | 0 | 0 | 0 |
| 2.3 | Возвращено жертвователям денежных средств, поступивших в установленном порядке | 180 | 0 | 0 | 0 | 0 | 0 | 0 | 0 | 0 |
| 3 | Израсходовано средств, всего | 190 | 0 | 234 750,00 | 2 800,00 | 396 994,00 | 5 000 000,00 | 49 600,00 | 6 900 000,00 | 12 584 144,00 |
| | в том числе | | | | | | | | | |
| 3.1 | На организацию сбора подписей избирателей | 200 | 0 | 0 | 2 800,00 | 0 | 0 | 0 | 0 | 2 800,00 |
| 3.1.1 | Из них на оплату труда лиц, привлекаемых для сбора подписей избирателей | 210 | 0 | 0 | 0 | 0 | 0 | 0 | 0 | 0 |
| 3.2 | На предвыборную агитацию через организации телерадиовещания | 220 | 0 | 140 350,00 | 0 | 1 000,00 | 1 158 290,00 | 15 200,00 | 1 389 331,00 | 2 704 171,00 |
| 3.3 | На предвыборную агитацию через редакции периодических печатных изданий | 230 | 0 | 75 000,00 | 0 | 0 | 340 000,00 | 0 | 657 480,00 | 1 072 480,00 |
| 3.4 | На проведение агитации через сетевые издания | 235 | 0 | 6 000,00 | 0 | 0 | 102 600,00 | 0 | 63 480,00 | 172 080,00 |
| 3.5 | На выпуск и распространение печатных, аудиовизуальных и других агитационных материалов | 240 | 0 | 13 400,00 | 0 | 301 220,00 | 1 650 577,50 | 34 400,00 | 2 258 932,00 | 4 258 529,50 |
| 3.6 | На проведение публичных массовых мероприятий | 250 | 0 | 0 | 0 | 0 | 0 | 0 | 0 | 0 |
| 3.7 | На оплату работ (услуг) информационного и консультационного характера | 260 | 0 | 0 | 0 | 0 | 0 | 0 | 0 | 0 |
| 3.8 | На оплату других работ (услуг), выполненных (оказанных) юридическими лицами или гражданами Российской Федерации по договорам | 270 | 0 | 0 | 0 | 0 | 1 698 532,50 | 0 | 2 496 500,00 | 4 195 032,50 |
| 3.9 | На оплату иных расходов, непосредственно связанных с проведением избирательной кампании | 280 | 0 | 0 | 0 | 94 774,00 | 50 000,00 | 0 | 34 277,00 | 179 051,00 |
| 4 | Распределено неизрасходованного остатка средств фонда пропорционально перечисленным в избирательный фонд денежным средствам | 290 | 0 | 0 | 47 200,00 | 6,00 | 0 | 0 | 0 | 47 206,00 |
| 5 | Остаток средств фонда на дату сдачи отчета (заверяется банковской справкой) (стр. 300 = стр. 10 - стр. 120 - стр. 190 - стр. 290) | 300 | 0 | 0 | 0 | 0 | 0 | 0 | 0 | 0 |

Председатель Усолье-Сибирской городской территориальной избирательной комиссии

Консультант Усолье-Сибирской городской территориальной избирательной комиссии



Л.Ю. Каморных
(подпись)

Л.Ю. Каморных

О.В. Кысса
(подпись)

О.В. Кысса

СВЕДЕНИЯ

о поступлении и расходовании средств избирательных фондов кандидатов в депутаты

Законодательного Собрания Иркутской области третьего созыва по одномандатному избирательному округу № 15

В рублях

| Строка финансового отчета | Шифр строки | Андреш Ольга Игоревна | Балабанова Юлия Владимировна | Карпаухов Леонид Николаевич | Кулижникова Екатерина Сергеевна | Побойкин Виктор Леонидович | Ракова Надежда Олеговна | Щадов Иван Михайлович | Манзула Евгений Александрович | Всего |
|---|-------------|-----------------------|------------------------------|-----------------------------|---------------------------------|----------------------------|-------------------------|-----------------------|-------------------------------|--------------|
| 1 | 2 | 3 | 4 | 5 | 6 | 7 | 8 | 9 | 10 | 11 |
| Поступило средств в избирательный фонд, всего | 10 | 0 | 0 | 21 000,00 | 0 | 462 990,00 | 0 | 1 225 000,00 | 2 000,00 | 1 710 990,00 |
| в том числе | | | | | | | | | | |
| 1.1 Поступило средств в установленном порядке для формирования избирательного фонда | 20 | 0 | 0 | 21 000,00 | 0 | 362 990,00 | 0 | 425 000,00 | 2 000,00 | 810 990,00 |
| из них | | | | | | | | | | |
| 1.1.1 Собственные средства кандидата, средства избирательного объединения | 30 | 0 | 0 | 21 000,00 | 0 | 262 990,00 | 0 | 425 000,00 | 2 000,00 | 710 990,00 |
| 1.1.2 Средства избирательного объединения, выдвинувшего кандидата | 40 | 0 | 0 | 0 | 0 | 0 | 0 | 0 | 0 | 0 |
| 1.1.3 Добровольные пожертвования гражданина | 50 | 0 | 0 | 0 | 0 | 0 | 0 | 0 | 0 | 0 |
| 1.1.4 Добровольные пожертвования юридического лица | 60 | 0 | 0 | 0 | 0 | 100 000,00 | 0 | 0 | 0 | 100 000,00 |
| 1.2 Поступило в избирательный фонд денежных средств, подпадающих под действие частей 2, 4, 6 статьи 61 Закона Иркутской области «О выборах депутатов Законодательного Собрания Иркутской области» | 70 | 0 | 0 | 0 | 0 | 100 000,00 | 0 | 800 000,00 | 0 | 900 000,00 |
| из них | | | | | | | | | | |
| 1.2.1 Собственные средства кандидата, средства избирательного объединения | 80 | 0 | 0 | 0 | 0 | 0 | 0 | 0 | 0 | 0 |
| 1.2.2 Средства избирательного объединения, выдвинувшего кандидата | 90 | 0 | 0 | 0 | 0 | 0 | 0 | 200 000,00 | 0 | 200 000,00 |
| 1.2.3 Средства гражданина | 100 | 0 | 0 | 0 | 0 | 0 | 0 | 0 | 0 | 0 |
| 1.2.4 Средства юридического лица | 110 | 0 | 0 | 0 | 0 | 100 000,00 | 0 | 600 000,00 | 0 | 700 000,00 |
| 2 Возвращено денежных средств из избирательного фонда, всего | 120 | 0 | 0 | 0 | 0 | 100 000,00 | 0 | 800 000,00 | 0 | 900 000,00 |
| в том числе | | | | | | | | | | |

| 1 | 2 | 3 | 4 | 5 | 6 | 7 | 8 | 9 | 10 | 11 | |
|-----|---|-----|---|---|-------|---|---|---|----------|------|----------|
| 3.7 | На оплату работ (услуг) информационного и консультационного характера | 260 | 0 | 0 | 14000 | 0 | 0 | 0 | 2000 | 0 | 16000 |
| 3.8 | На оплату других работ (услуг), выполненных (оказанных) юридическими лицами или гражданами Российской Федерации по договорам | 270 | 0 | 0 | 0 | 0 | 0 | 0 | 8800 | 0 | 8800 |
| 3.9 | На оплату иных расходов, непосредственно связанных с проведением избирательной кампании | 280 | 0 | 0 | 0 | 0 | 0 | 0 | 15790,64 | 0 | 15790,64 |
| 4 | Распределено неизрасходованного остатка средств фонда пропорционально перечисленным в избирательный фонд денежным средствам | 290 | 0 | 0 | 0 | 0 | 0 | 0 | 60507,36 | 1200 | 61707,36 |
| 5 | Остаток средств фонда на дату сдачи отчета (заверяется банковской справкой) (стр. 300 – стр. 10 – стр. 120 – стр. 190 – стр. 290) | 300 | 0 | 0 | 0 | 0 | 0 | 0 | 0 | 0 | 0 |

Председатель
Черемховской городской
территориальной
избирательной комиссии

Ведущий специалист – эксперт
– главный бухгалтер
Черемховской городской
территориальной
избирательной комиссии



И.В. Угодчикова, 15 октября 2018 года

Т.В. Самарина, 15 октября 2018 года

СВЕДЕНИЯ
о поступлении и расходовании средств избирательных фондов кандидатов в депутаты
Законодательного Собрания Иркутской области по одномандатному избирательному округу № 16

В рублях

| Строка финансового отчета | Шифр строки | Безродных Ольга Владимировна | Буханов Владислав Валерьевич | Кобычев Сергей Григорьевич | Тоцкая Виктория Викторовна | Труфанов Михаил Викторович | Всего |
|---|-------------|------------------------------|------------------------------|----------------------------|----------------------------|----------------------------|----------------------|
| 1 | 2 | 3 | 4 | 5 | 6 | 7 | 8 |
| 1 Поступило средств в избирательный фонд, всего | 10 | 9 400 000,00 | 2 500 000,00 | 500,00 | 0 | 0 | 11 900 500,00 |
| в том числе | | | | | | | |
| 1.1 Поступило средств в установленном порядке для формирования избирательного фонда | 20 | 5 900 000,00 | 2 500 000,00 | 500,00 | 0 | 0 | 8 400 500,00 |
| из них | | | | | | | |
| 1.1.1 Собственные средства кандидата, средства избирательного объединения | 30 | 300 000,00 | 0 | 500,00 | 0 | 0 | 300 500,00 |
| 1.1.2 Средства избирательного объединения, выдвинувшего кандидата | 40 | 0 | 0 | 0 | 0 | 0 | 0 |
| 1.1.3 Добровольные пожертвования гражданина | 50 | 5 100 000,00 | 0 | 0 | 0 | 0 | 5 100 000,00 |
| 1.1.4 Добровольные пожертвования юридического лица | 60 | 500 000,00 | 2 500 000,00 | 0 | 0 | 0 | 3 000 000,00 |
| 1.2 Поступило в избирательный фонд денежных средств, подпадающих под действие частей 2, 4, 6 статьи 61 Закона Иркутской области «О выборах депутатов Законодательного Собрания Иркутской области» | 70 | 3 500 000,00 | 0 | 0 | 0 | 0 | 3 500 000,00 |
| из них | | | | | | | |
| 1.2.1 Собственные средства кандидата, средства избирательного объединения | 80 | 0 | 0 | 0 | 0 | 0 | 0 |
| 1.2.2 Средства избирательного объединения, выдвинувшего кандидата | 90 | 0 | 0 | 0 | 0 | 0 | 0 |
| 1.2.3 Средства гражданина | 100 | 3 000 000,00 | 0 | 0 | 0 | 0 | 3 000 000,00 |
| 1.2.4 Средства юридического лица | 110 | 500 000,00 | 0 | 0 | 0 | 0 | 500 000,00 |
| 2 Возвращено денежных средств из избирательного фонда, всего | 120 | 3 500 000,00 | 0 | 0 | 0 | 0 | 3 500 000,00 |
| в том числе | | | | | | | |
| 2.1 Перечислено в доход бюджета | 130 | 0 | 0 | 0 | 0 | 0 | |
| 2.2 Возвращено жертвователям денежных средств, поступивших с нарушением установленного порядка | 140 | 3 500 000,00 | 0 | 0 | 0 | 0 | 3 500 000,00 |
| из них | | | | | | | |
| 2.2.1 Гражданам, которым запрещено осуществлять пожертвования либо не указавшим обязательные сведения в платежном документе | 150 | 3 000 000,00 | 0 | 0 | 0 | 0 | 3 000 000,00 |

| Строка финансового отчета | | Шифр строки | Безродных Ольга Владимировна | Буханов Владислав Валерьевич | Кобычев Сергей Григорьевич | Тоцкая Виктория Викторовна | Труфанов Михаил Викторович | Всего |
|---------------------------|--|-------------|------------------------------|------------------------------|----------------------------|----------------------------|----------------------------|---------------------|
| 2.2.2 | Юридическим лицам, которым запрещено осуществлять пожертвования либо не указавшим обязательные сведения в платежном документе | 160 | 500 000,00 | 0 | 0 | 0 | 0 | 500 000,00 |
| 2.2.3 | Средств, превышающих предельный размер добровольных пожертвований, собственных средств кандидата, средств избирательного объединения | 170 | 0 | 0 | 0 | 0 | 0 | 0 |
| 2.3 | Возвращено жертвователям денежных средств, поступивших в установленном порядке | 180 | 0 | 0 | 0 | 0 | 0 | 0 |
| 3 | Израсходовано средств, всего | 190 | 5 900 000,00 | 2 500 000,00 | 0 | 0 | 0 | 8 400 000,00 |
| в том числе | | | | | | | | |
| 3.1 | На организацию сбора подписей избирателей | 200 | 0 | 0 | 0 | 0 | 0 | 0 |
| 3.1.1 | Из них на оплату труда лиц, привлекаемых для сбора подписей избирателей | 210 | 0 | 0 | 0 | 0 | 0 | 0 |
| 3.2 | На предвыборную агитацию через организации телерадиовещания | 220 | 393 115,80 | 321 650,40 | 0 | 0 | 0 | 714 766,20 |
| 3.3 | На предвыборную агитацию через редакции периодических печатных изданий | 230 | 151 765,00 | 99 290,00 | 0 | 0 | 0 | 251 055,00 |
| 3.4 | На проведение агитации через сетевые издания | 235 | 0 | 0 | 0 | 0 | 0 | 0 |
| 3.5 | На выпуск и распространение печатных, аудиовизуальных и других агитационных материалов | 240 | 1030055,30 | 1197384,52 | 0 | 0 | 0 | 2227439,82 |
| 3.6 | На проведение публичных массовых мероприятий | 250 | 0 | 0 | 0 | 0 | 0 | 0 |
| 3.7 | На оплату работ (услуг) информационного и консультационного характера | 260 | 1 310 267,90 | 0 | 0 | 0 | 0 | 1 310 267,90 |
| 3.8 | На оплату других работ (услуг), выполненных (оказанных) юридическими лицами или гражданами Российской Федерации по договорам | 270 | 3 001 100,00 | 827 275,08 | 0 | 0 | 0 | 3 828 375,08 |
| 3.9 | На оплату иных расходов, непосредственно связанных с проведением избирательной кампании | 280 | 13 696,00 | 54 400,00 | 0 | 0 | 0 | 68 096,00 |
| 4 | Распределено неизрасходованного остатка средств фонда пропорционально перечисленным в избирательный фонд денежным средствам | 290 | 0 | 0 | 500,00 | 0 | 0 | 500,00 |
| 5 | Остаток средств фонда на дату сдачи отчета (заверяется банковской справкой) (стр. 300 = стр. 10 – стр. 120 – стр. 190 – стр. 290) | 300 | 0 | 0 | 0 | 0 | 0 | 0 |

| | | | | | | | |
|---------------------------|-------------|------------------------------|------------------------------|----------------------------|----------------------------|----------------------------|-------|
| Строка финансового отчета | Шифр строки | Бехродных Ольга владимировна | Буханов Владислав Валерьевич | Кобычев Сергей Григорьевич | Тоцкая Виктория Викторовна | Труфанов Михаил Викторович | Всего |
|---------------------------|-------------|------------------------------|------------------------------|----------------------------|----------------------------|----------------------------|-------|

Председатель Зиминской районной территориальной избирательной комиссии



Бухгалтер Зиминской районной территориальной избирательной комиссии

(Handwritten signature)

(подпись)

И.В.Матвеевко

(Handwritten signature)

(подпись)

Ю.Г.Лохова

СВЕДЕНИЯ
о поступлении и расходовании средств избирательных фондов кандидатов в депутаты
Законодательного Собрания Иркутской области по одномандатному избирательному округу № 17

В рублях

| Строка финансового отчета | Шифр строки | Ермолаева Яна Михайловна | Нестерович Геннадий Николаевич | Новоженков Сергей Юрьевич | Телешев Дмитрий Александрович | Чумак Николай Петрович | Шеринев Денис Павлович | Всего |
|---|-------------|--------------------------|--------------------------------|---------------------------|-------------------------------|------------------------|------------------------|-----------------|
| 1 | 2 | 3 | 4 | 5 | 6 | 7 | 8 | 9 |
| I Поступило средств в избирательный фонд, всего | 10 | 0 | 10000000 | 211450 | 0 | 0 | 1159100 | 11370550 |
| в том числе | | | | | | | | |
| 1.1 Поступило средств в установленном порядке для формирования избирательного фонда | 20 | 0 | 9950000 | 211450 | 0 | 0 | 1159100 | 11320550 |
| из них | | | | | | | | |
| 1.1.1 Собственные средства кандидата, средства избирательного объединения | 30 | 0 | 100000 | 211450 | 0 | 0 | 1029100 | 1340550 |
| 1.1.2 Средства избирательного объединения, выдвинувшего кандидата | 40 | 0 | 5000000 | 0 | 0 | 0 | 0 | 5000000 |
| 1.1.3 Добровольные пожертвования гражданина | 50 | 0 | 50000 | 0 | 0 | 0 | 130000 | 180000 |
| 1.1.4 Добровольные пожертвования юридического лица | 60 | 0 | 4800000 | 0 | 0 | 0 | 0 | 4800000 |
| 1.2 Поступило в избирательный фонд денежных средств, подпадающих под действие частей 2, 4, 6 статьи 61 Закона Иркутской области «О выборах депутатов Законодательного Собрания Иркутской области» | 70 | 0 | 50000 | 0 | 0 | 0 | 0 | 50000 |
| из них | | | | | | | | |
| 1.2.1 Собственные средства кандидата, средства избирательного объединения | 80 | 0 | 0 | 0 | 0 | 0 | 0 | 0 |
| 1.2.2 Средства избирательного объединения, выдвинувшего кандидата | 90 | 0 | 0 | 0 | 0 | 0 | 0 | 0 |
| 1.2.3 Средства гражданина | 100 | 0 | 50000 | 0 | 0 | 0 | 0 | 50000 |
| 1.2.4 Средства юридического лица | 110 | 0 | 0 | 0 | 0 | 0 | 0 | 0 |
| 2 Возвращено денежных средств из избирательного фонда, всего | 120 | 0 | 50000 | 0 | 0 | 0 | 0 | 50000 |
| в том числе | | | | | | | | |
| 2.1 Перечислено в доход бюджета | 130 | 0 | 0 | 0 | 0 | 0 | 0 | 0 |
| 2.2 Возвращено жертвователям денежных средств, поступивших с нарушением установленного порядка | 140 | 0 | 50000 | 0 | 0 | 0 | 0 | 50000 |
| из них | | | | | | | | |
| 2.2.1 Гражданам, которым запрещено осуществлять пожертвования либо не указавшим обязательные сведения в платежном документе | 150 | 0 | 50000 | 0 | 0 | 0 | 0 | 50000 |
| 2.2.2 Юридическим лицам, которым запрещено осуществлять пожертвования либо не указавшим обязательные сведения в платежном документе | 160 | 0 | 0 | 0 | 0 | 0 | 0 | 0 |
| 2.2.3 Средства, превышающих предельный размер добровольных пожертвований, собственных средств кандидата, средств избирательного объединения | 170 | 0 | 0 | 0 | 0 | 0 | 0 | 0 |

| Строка финансового отчета | Шифр строки | Ермолаева Яна Михайловна | Нестерович Геннадий Николаевич | Новоженков Сергей Юрьевич | Телешев Дмитрий Александрович | Чумак Николай Петрович | Щербинов Денис Павлович | Всего |
|---|-------------|--------------------------|--------------------------------|---------------------------|-------------------------------|------------------------|-------------------------|-----------------|
| 2.3 Возвращено жертвователям денежных средств, поступивших в установленном порядке | 180 | 0 | 0 | 0 | 0 | 0 | 0 | 0 |
| 3 Израсходовано средств, всего | 190 | 0 | 9950000 | 211450 | 0 | 0 | 1159100 | 11320580 |
| в том числе | | | | | | | | |
| 3.1 На организацию сбора подписей избирателей | 200 | 0 | 0 | 0 | 0 | 0 | 0 | 0 |
| 3.1.1 Из них на оплату труда лиц, привлекаемых для сбора подписей избирателей | 210 | 0 | 0 | 0 | 0 | 0 | 0 | 0 |
| 3.2 На предвыборную агитацию через организации телерадиовещания | 220 | 0 | 180000 | 54000 | 0 | 0 | 156000 | 390000 |
| 3.3 На предвыборную агитацию через редакции периодических печатных изданий | 230 | 0 | 150000 | 50000 | 0 | 0 | 234675,2 | 434675,2 |
| 3.4 На проведение агитации через сетевые издания | 235 | 0 | 0 | 0 | 0 | 0 | 0 | 0 |
| 3.5 На выпуск и распространение печатных, аудиовизуальных и других агитационных материалов | 240 | 0 | 575974 | 107450 | 0 | 0 | 543585 | 1227009 |
| 3.6 На проведение публичных массовых мероприятий | 250 | 0 | 0 | 0 | 0 | 0 | 0 | 0 |
| 3.7 На оплату работ (услуг) информационного и консультационного характера | 260 | 0 | 4500000 | 0 | 0 | 0 | 18922,06 | 4518922,06 |
| 3.8 На оплату других работ (услуг), выполненных (оказанных) юридическими лицами или гражданами Российской Федерации по договорам | 270 | 0 | 4544026 | 0 | 0 | 0 | 195917,74 | 4739943,74 |
| 3.9 На оплату иных расходов, непосредственно связанных с проведением избирательной кампании | 280 | 0 | 0 | 0 | 0 | 0 | 10000 | 10000 |
| 4 Распределено неизрасходованного остатка средств фонда пропорционально перечисленным в избирательный фонд денежным средствам | 290 | 0 | 0 | 0 | 0 | 0 | 0 | 0 |
| 5 Остаток средств фонда на дату сдачи отчета (заверяется банковской справкой) (стр. 300 = стр. 10 – стр. 120 – стр. 190 – стр. 290) | 300 | 0 | 0 | 0 | 0 | 0 | 0 | 0 |

Председатель Тулунской городской территориальной избирательной комиссии

(подпись)

С.В. Цезарева

Бухгалтер Тулунской городской территориальной избирательной комиссии

(подпись)

Т.В. Григорьева

16 октября 2018 г.



СВЕДЕНИЯ

о поступлении и расходовании средств избирательных фондов кандидатов в депутаты
Законодательного Собрания Иркутской области по одномандатному избирательному округу № 18

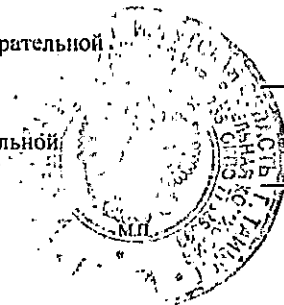
В рублях


| Строка финансового отчета | | Шифр строки | Городова Юлия Викторовна | Дикусарова Наталья Игоревна | Крутицкая Марина Михайловна | Лазарева Мария Владимировна | Моснякин Владимир Иванович | Яковская Галина Викторовна | Всего |
|---------------------------|---|-------------|--------------------------|-----------------------------|-----------------------------|-----------------------------|----------------------------|----------------------------|---------------|
| 1 | 2 | 3 | 4 | 5 | 6 | 7 | 8 | 9 | |
| 1 | Поступило средств в избирательный фонд, всего | 10 | 3 000,00 | 5 700 000,00 | 5 000 000,00 | 3 117 000,00 | 2 301 000,00 | 0 | 16 121 000,00 |
| 1.1 | Поступило средств в установленном порядке для формирования избирательного фонда | 20 | 3 000,00 | 5 700 000,00 | 5 000 000,00 | 3 117 000,00 | 2 301 000,00 | 0 | 16 121 000,00 |
| 1.1.1 | Собственные средства кандидата, средства избирательного объединения | 30 | 3 000,00 | 200 000,00 | 0 | 117 000,00 | 1 000,00 | 0 | 321 000,00 |
| 1.1.2 | Средства избирательного объединения, выдвинувшего кандидата | 40 | 0 | 5 000 000,00 | 0 | 0 | 0 | 0 | 5 000 000,00 |
| 1.1.3 | Добровольные пожертвования гражданина | 50 | 0 | 500 000,00 | 0 | 0 | 0 | 0 | 500 000,00 |
| 1.1.4 | Добровольные пожертвования юридического лица | 60 | 0 | 0 | 5 000 000,00 | 3 000 000,00 | 2 300 000,00 | 0 | 10 300 000,00 |
| 1.2 | Поступило в избирательный фонд денежных средств, подпадающих под действие частей 2, 4, 6 статьи 61 Закона Иркутской области «О выборах депутатов Законодательного Собрания Иркутской области» | 70 | 0 | 0 | 0 | 0 | 0 | 0 | 0 |
| 1.2.1 | Собственные средства кандидата, средства избирательного объединения | 80 | 0 | 0 | 0 | 0 | 0 | 0 | 0 |
| 1.2.2 | Средства избирательного объединения, выдвинувшего кандидата | 90 | 0 | 0 | 0 | 0 | 0 | 0 | 0 |
| 1.2.3 | Средства гражданина | 100 | 0 | 0 | 0 | 0 | 0 | 0 | 0 |
| 1.2.4 | Средства юридического лица | 110 | 0 | 0 | 0 | 0 | 0 | 0 | 0 |
| 2 | Возвращено денежных средств из избирательного фонда, всего | 120 | 0 | 0 | 0 | 0 | 0 | 0 | 0 |
| 2.1 | Перечислено в доход бюджета | 130 | 0 | 0 | 0 | 0 | 0 | 0 | 0 |
| 2.2 | Возвращено жертвователям денежных средств, поступивших с нарушением установленного порядка | 140 | 0 | 0 | 0 | 0 | 0 | 0 | 0 |
| 2.2.1 | Гражданам, которым запрещено осуществлять пожертвования либо не указавшим обязательные сведения в платежном документе | 150 | 0 | 0 | 0 | 0 | 0 | 0 | 0 |
| 2.2.2 | Юридическим лицам, которым запрещено осуществлять пожертвования либо не указавшим обязательные сведения в платежном документе | 160 | 0 | 0 | 0 | 0 | 0 | 0 | 0 |


| Строка финансового отчета | Шифр строки | Городова Юлия Викторовна | Дикусарова Наталья Игоревна | Кругицкая Марина Михайловна | Лазарева Мария Владимировна | Мосиякин Владимир Иванович | Янковская Галина Викторовна | Всего |
|---|-------------|--------------------------|-----------------------------|-----------------------------|-----------------------------|----------------------------|-----------------------------|-----------------|
| 2.2.3 Средства, превышающих предельный размер добровольных пожертвований, собственных средств кандидата, средств избирательного объединения | 170 | 0 | 0 | 0 | 0 | 0 | 0 | 0 |
| 2.3 Возвращено жертвователям денежных средств, поступивших в установленном порядке | 180 | 0 | 0 | 0 | 0 | 0 | 0 | 0 |
| 3 Израсходовано средств, всего | 190 | 3000 | 5700000 | 5000000 | 3117000 | 2301000 | 0 | 16121000 |
| в том числе | | | | | | | | |
| 3.1 На организацию сбора подписей избирателей | 200 | 0 | 0 | 0 | 84000 | 0 | 0 | 84000 |
| 3.1.1 Из них на оплату труда лиц, привлекаемых для сбора подписей избирателей | 210 | 0 | 0 | 0 | 0 | 0 | 0 | 0 |
| 3.2 На предвыборную агитацию через организации телерадиовещания | 220 | 0 | 314880 | 0 | 19682,4 | 0 | 0 | 334562,4 |
| 3.3 На предвыборную агитацию через редакции периодических печатных изданий | 230 | 0 | 241800 | 0 | 266310 | 0 | 0 | 508110 |
| 3.4 На проведение агитации через сетевые издания | 235 | 0 | 35000 | 0 | 0 | 0 | 0 | 35000 |
| 3.5 На выпуск и распространение печатных, аудиовизуальных и других агитационных материалов | 240 | 0 | 580691,05 | 0 | 404625 | 1000 | 0 | 986316,05 |
| 3.6 На проведение публичных массовых мероприятий | 250 | 0 | 0 | 0 | 0 | 0 | 0 | 0 |
| 3.7 На оплату работ (услуг) информационного и консультационного характера | 260 | 0 | 4306250,89 | 5000000 | 2031732,6 | 2300000 | 0 | 13637983,49 |
| 3.8 На оплату других работ (услуг), выполненных (оказанных) юридическими лицами или гражданами Российской Федерации по договорам | 270 | 0 | 25000 | 0 | 67650 | 0 | 0 | 92650 |
| 3.9 На оплату иных расходов, непосредственно связанных с проведением избирательной кампании | 280 | 3000 | 196378,06 | 0 | 243000 | 0 | 0 | 442378,06 |
| 4 Распределено неизрасходованного остатка средств фонда пропорционально перечисленным в избирательный фонд денежным средствам | 290 | 0 | 0 | 0 | 0 | 0 | 0 | 0 |
| 5 Остаток средств фонда на дату сдачи отчета (заверяется банковской справкой) (стр. 300 = стр. 10 – стр. 120 – стр. 190 – стр. 290) | 300 | 0 | 0 | 0 | 0 | 0 | 0 | 0 |

Председатель Тайшетской территориальной избирательной комиссии

Бухгалтер Тайшетской территориальной избирательной комиссии




(подпись)


(подпись)

А.А. Глушнев

Д.В. Шулаев

| Строка финансового отчета | Шифр строки | Беляков Дмитрий Анатольевич | Евдокимов Александр Викторович | Климина Тамара Александровна | Курбайлов Магомед Магомедович | Мукорез Виктор Александрович | Мукорез Виктор Александрович | Покачакова Марина Евгеньевна | Всего |
|---------------------------|--|-----------------------------|--------------------------------|------------------------------|-------------------------------|------------------------------|------------------------------|------------------------------|------------|
| 2.3 | Возвращено жертвователям денежных средств, поступивших в установленном порядке | 180 | 0,00 | 0,00 | 0,00 | 0,00 | 0,00 | 0,00 | 0,00 |
| 3 | Израсходовано средств, всего | 190 | 0,00 | 0,00 | 500000,00 | 3000000,00 | 206700,00 | 2869300,00 | 6642000,00 |
| в том числе | | | | | | | | | |
| 3.1 | На организацию сбора подписей избирателей | 200 | 0,00 | 0,00 | 0,00 | 0,00 | 2500,00 | 0,00 | 2500,00 |
| 3.1.1 | Из них на оплату труда лиц, привлекаемых для сбора подписей избирателей | 210 | 0,00 | 0,00 | 0,00 | 0,00 | 0,00 | 0,00 | 0,00 |
| 3.2 | На предвыборную агитацию через организации телерадиовещания | 220 | 0,00 | 0,00 | 0,00 | 990041,80 | 0,00 | 730900,00 | 1720941,80 |
| 3.3 | На предвыборную агитацию через редакции периодических печатных изданий | 230 | 0,00 | 0,00 | 0,00 | 436265,00 | 0,00 | 167000,00 | 603265,00 |
| 3.4 | На проведение агитации через сетевые издания | 235 | 0,00 | 0,00 | 0,00 | 0,00 | 0,00 | 0,00 | 0,00 |
| 3.5 | На выпуск и распространение печатных, аудиовизуальных и других агитационных материалов | 240 | 0,00 | 0,00 | 465167,00 | 1493693,20 | 179200,00 | 1970400,00 | 4174460,20 |
| 3.6 | На проведение публичных массовых мероприятий | 250 | 0,00 | 0,00 | 0,00 | 0,00 | 0,00 | 0,00 | 0,00 |
| 3.7 | На оплату работ (услуг) информационного и консультационного характера | 260 | 0,00 | 0,00 | 0,00 | 0,00 | 0,00 | 0,00 | 0,00 |
| 3.8 | На оплату других работ (услуг), выполненных (оказанных) юридическими лицами или гражданами Российской Федерации по договорам | 270 | 0,00 | 0,00 | 0,00 | 80000,00 | 25000,00 | 1000,00 | 106000,00 |
| 3.9 | На оплату иных расходов, непосредственно связанных с проведением избирательной кампании | 280 | 0,00 | 0,00 | 34833,00 | 0,00 | 0,00 | 0,00 | 34833,00 |
| 4 | Распределено неизрасходованного остатка средств фонда пропорционально перечисленным в избирательный фонд денежным средствам | 290 | 0,00 | 0,00 | 0,00 | 0,00 | 0,00 | 0,00 | 0,00 |
| 5 | Остаток средств фонда на дату сдачи отчета (завершается банковской справкой) (стр. 300 - стр. 10 - стр. 120 - стр. 190 - стр. 290) | 300 | 0,00 | 0,00 | 0,00 | 0,00 | 0,00 | 0,00 | 0,00 |

Председатель Усть-Кутской территориальной избирательной комиссии

Хачатрян
(подпись)

Ю. В. Хачатрян

Бухгалтер Усть-Кутской территориальной избирательной комиссии

Панфилова
(подпись)

Т. П. Панфилова



СВЕДЕНИЯ
о поступлении и расходовании средств избирательных фондов кандидатов в депутаты
Законодательного Собрания Иркутской области по одномандатному избирательному округу № 20

В рублях

| Строка финансового отчета | Шифр строки | Абрамов Сергей Юрьевич | Вылежанин Александр Сергеевич | Высегжанин Дмитрий Владимирович | Ошепков Павел Георгиевич | Перетолчин Виталий Владимирович | Щекина Анна Игоревна | Всего |
|---|-------------|------------------------|-------------------------------|---------------------------------|--------------------------|---------------------------------|----------------------|-----------|
| 1 | 2 | 3 | 4 | 5 | 6 | 7 | 8 | 9 |
| 1 Поступило средств в избирательный фонд, всего | 10 | 0 | 0 | 3200000 | 0 | 693279,2 | 127300 | 4020579,2 |
| в том числе | | | | | | | | |
| 1.1 Поступило средств в установленном порядке для формирования избирательного фонда | 20 | 0 | 0 | 3200000 | 0 | 693279,2 | 127300 | 4020579,2 |
| из них | | | | | | | | |
| 1.1.1 Собственные средства кандидата, средства избирательного объединения | 30 | 0 | 0 | 3200000 | 0 | 693279,2 | 127300 | 4020579,2 |
| 1.1.2 Средства избирательного объединения, выдвинувшего кандидата | 40 | 0 | 0 | 0 | 0 | 0 | 0 | 0 |
| 1.1.3 Добровольные пожертвования гражданина | 50 | 0 | 0 | 0 | 0 | 0 | 0 | 0 |
| 1.1.4 Добровольные пожертвования юридического лица | 60 | 0 | 0 | 0 | 0 | 0 | 0 | 0 |
| 1.2 Поступило в избирательный фонд денежных средств, подпадающих под действие частей 2, 4, 6 статьи 61 Закона Иркутской области «О выборах депутатов Законодательного Собрания Иркутской области» | 70 | 0 | 0 | 0 | 0 | 0 | 0 | 0 |
| из них | | | | | | | | |
| 1.2.1 Собственные средства кандидата, средства избирательного объединения | 80 | 0 | 0 | 0 | 0 | 0 | 0 | 0 |
| 1.2.2 Средства избирательного объединения, выдвинувшего кандидата | 90 | 0 | 0 | 0 | 0 | 0 | 0 | 0 |
| 1.2.3 Средства гражданина | 100 | 0 | 0 | 0 | 0 | 0 | 0 | 0 |
| 1.2.4 Средства юридического лица | 110 | 0 | 0 | 0 | 0 | 0 | 0 | 0 |
| 2 Возвращено денежных средств из избирательного фонда, всего | 120 | 0 | 0 | 0 | 0 | 0 | 0 | 0 |
| в том числе | | | | | | | | |
| 2.1 Перечислено в доход бюджета | 130 | 0 | 0 | 0 | 0 | 0 | 0 | 0 |
| 2.2 Возвращено жертвователям денежных средств, поступивших с нарушением установленного порядка | 140 | 0 | 0 | 0 | 0 | 0 | 0 | 0 |
| из них | | | | | | | | |

| Строка финансового отчета | | Шифр строки | Абрамов Сергей Юрьевич | Вылежанин Александр Сергеевич | Вычегжанин Дмитрий Владимирович | Ощепков Павел Георгиевич | Перетолчин Виталий Владимирович | Щекина Анна Игоревна | Всего |
|---------------------------|--|-------------|------------------------|-------------------------------|---------------------------------|--------------------------|---------------------------------|----------------------|------------------|
| 2.2.1 | Гражданам, которым запрещено осуществлять пожертвования либо не указавшим обязательные сведения в платежном документе | 150 | 0 | 0 | 0 | 0 | 0 | 0 | 0 |
| 2.2.2 | Юридическим лицам, которым запрещено осуществлять пожертвования либо не указавшим обязательные сведения в платежном документе | 160 | 0 | 0 | 0 | 0 | 0 | 0 | 0 |
| 2.2.3 | Средств, превышающих предельный размер добровольных пожертвований, собственных средств кандидата, средств избирательного объединения | 170 | 0 | 0 | 0 | 0 | 0 | 0 | 0 |
| 2.3 | Возвращено жертвователям денежных средств, поступивших в установленном порядке | 180 | | | | | | | 0 |
| 3 | Израсходовано средств, всего | 190 | 0 | 0 | 3200000 | 0 | 693279,2 | 127096 | 4020375,2 |
| в том числе | | | | | | | | | |
| 3.1 | На организацию сбора подписей избирателей | 200 | 0 | 0 | 0 | 0 | 0 | 0 | 0 |
| 3.1.1 | Из них на оплату труда лиц, привлекаемых для сбора подписей избирателей | 210 | 0 | 0 | 0 | 0 | 0 | 0 | 0 |
| 3.2 | На предвыборную агитацию через организации телерадиовещания | 220 | 0 | 0 | 191000 | 0 | 58800 | 0 | 249800 |
| 3.3 | На предвыборную агитацию через редакции периодических печатных изданий | 230 | 0 | 0 | 637089,7 | 0 | 211009,2 | 127096 | 975194,9 |
| 3.4 | На проведение агитации через сетевые издания | 235 | 0 | 0 | 0 | 0 | 0 | 0 | 0 |
| 3.5 | На выпуск и распространение печатных, аудиовизуальных и других агитационных материалов | 240 | 0 | 0 | 1107816 | 0 | 423470 | 0 | 1531286 |
| 3.6 | На проведение публичных массовых мероприятий | 250 | 0 | 0 | 0 | 0 | 0 | 0 | 0 |
| 3.7 | На оплату работ (услуг) информационного и консультационного характера | 260 | 0 | 0 | 458773,62 | 0 | 0 | 0 | 458773,62 |
| 3.8 | На оплату других работ (услуг), выполненных (оказанных) юридическими лицами или гражданами Российской Федерации по договорам | 270 | 0 | 0 | 738518 | 0 | 0 | 0 | 738518 |
| 3.9 | На оплату иных расходов, непосредственно связанных с проведением избирательной кампании | 280 | 0 | 0 | 66802,68 | 0 | 0 | 0 | 66802,68 |
| 4 | Распределено неизрасходованного остатка средств фонда пропорционально перечисленным в избирательный фонд денежным средствам | 290 | 0 | 0 | 0 | 0 | 0 | 204 | 204 |

| Строка финансового отчета | | Шифр строки | Абрамов Сергей Юрьевич | Вылежанин Александр Сергеевич | Вычегжанин Дмитрий Владимирович | Ощепков Павел Георгиевич | Перетолчин Виталий Владимирович | Щекина Анна Игоревна | Всего |
|---------------------------|---|-------------|------------------------|-------------------------------|---------------------------------|--------------------------|---------------------------------|----------------------|-------|
| 5 | Остаток средств фонда на дату сдачи отчета (заверяется банковской справкой) (стр. 300 = стр. 10 – стр. 120 – стр. 190 – стр. 290) | 300 | 0 | 0 | 0 | 0 | 0 | 0 | 0 |

Председатель Усть-Илимской городской территориальной избирательной комиссии



[Handwritten signature]

(подпись)

А.П. Кочетков

Бухгалтер Усть-Илимской городской территориальной избирательной комиссии

[Handwritten signature]

(подпись)

Ю.М. Анкудинова

СВЕДЕНИЯ

о поступлении и расходовании средств избирательных фондов кандидатов в депутаты
Законодательного Собрания Иркутской области по одномандатному избирательному округу № 21

В рублях

| Строка финансового отчета | Шифр строки | Андрянов Вадим Владимирович | Афиногенов Александр Юрьевич | Комаров Георгий Александрович | Молотков Леонид Петрович | Труфанов Николай Степанович | Всего |
|---|-------------|-----------------------------------|------------------------------------|----------------------------------|-----------------------------|-----------------------------------|------------|
| 1 | 2 | 3 | 4 | 5 | 6 | 7 | 8 |
| 1 Поступило средств в избирательный фонд, всего | 10 | 0 | 1 395 000,00 | 0 | 0 | 6 700 000,00 | 8095000,00 |
| в том числе | | | | | | | |
| 1.1 Поступило средств в установленном порядке для формирования избирательного фонда | 20 | 0 | 1 395 000,00 | 0 | 0 | 6 700 000,00 | 8095000,00 |
| из них | | | | | | | |
| 1.1.1 Собственные средства кандидата, средства избирательного объединения | 30 | 0 | 15 000,00 | 0 | 0 | 0 | 15000,00 |
| 1.1.2 Средства избирательного объединения, выдвинувшего кандидата | 40 | 0 | 0 | 0 | 0 | 5 000 000,00 | 5000000,00 |
| 1.1.3 Добровольные пожертвования гражданина | 50 | 0 | 0 | 0 | 0 | 0 | 0 |
| 1.1.4 Добровольные пожертвования юридического лица | 60 | 0 | 1 380 000,00 | 0 | 0 | 1 700 000,00 | 3080000,00 |
| 1.2 Поступило в избирательный фонд денежных средств, подпадающих под действие частей 2, 4, 6 статьи 61 Закона Иркутской области «О выборах депутатов Законодательного Собрания Иркутской области» | 70 | 0 | 0 | 0 | 0 | 0 | 0 |
| из них | | | | | | | |
| 1.2.1 Собственные средства кандидата, средства избирательного объединения | 80 | 0 | 0 | 0 | 0 | 0 | 0 |
| 1.2.2 Средства избирательного объединения, выдвинувшего кандидата | 90 | 0 | 0 | 0 | 0 | 0 | 0 |
| 1.2.3 Средства гражданина | 100 | 0 | 0 | 0 | 0 | 0 | 0 |
| 1.2.4 Средства юридического лица | 110 | 0 | 0 | 0 | 0 | 0 | 0 |
| 2 Возвращено денежных средств из избирательного фонда, всего | 120 | 0 | 0 | 0 | 0 | 0 | 0 |
| в том числе | | | | | | | |
| 2.1 Перечислено в доход бюджета | 130 | 0 | 0 | 0 | 0 | 0 | 0 |
| 2.2 Возвращено жертвователям денежных средств, поступивших с нарушением установленного порядка | 140 | 0 | 0 | 0 | 0 | 0 | 0 |
| из них | | | | | | | |
| 2.2.1 Гражданам, которым запрещено осуществлять пожертвования либо не указавшим обязательные сведения в платежном документе | 150 | 0 | 0 | 0 | 0 | 0 | 0 |
| 2.2.2 Юридическим лицам, которым запрещено осуществлять пожертвования либо не указавшим обязательные сведения в платежном документе | 160 | 0 | 0 | 0 | 0 | 0 | 0 |

| Строка финансового отчета | | Шифр строки | Андряпов Владимирovich | Анфиногенов Александр Юрьевич | Комаров Георгий Александрович | Молотков Леонид Петрович | Труфанов Николай Степанович | Всего |
|---------------------------|--|-------------|------------------------|-------------------------------|-------------------------------|--------------------------|-----------------------------|-------------------|
| 2.2.3 | Средств, превышающих предельный размер добровольных пожертвований, собственных средств кандидата, средств избирательного объединения | 170 | 0 | 0 | 0 | 0 | 0 | 0 |
| 2.3 | Возвращено жертвователям денежных средств, поступивших в установленном порядке | 180 | 0 | 0 | 0 | 0 | 0 | 0 |
| 3 | Израсходовано средств, всего | 190 | 0 | 1 395 000,00 | 0 | 0 | 6 534 775,00 | 7929775,00 |
| в том числе | | | | | | | | |
| 3.1 | На организацию сбора подписей избирателей | 200 | 0 | 0 | 0 | 0 | 0 | 0 |
| 3.1.1 | Из них на оплату труда лиц, привлекаемых для сбора подписей избирателей | 210 | 0 | 0 | 0 | 0 | 0 | 0 |
| 3.2 | На предвыборную агитацию через организации телерадиовещания | 220 | 0 | 177 854,40 | 0 | 0 | 0 | 177854,40 |
| 3.3 | На предвыборную агитацию через редакции периодических печатных изданий | 230 | 0 | 271 582,50 | 0 | 0 | 101 555,00 | 373137,50 |
| 3.4 | На проведение агитации через сетевые издания | 235 | 0 | 0 | 0 | 0 | 0 | 0 |
| 3.5 | На выпуск и распространение печатных, аудиовизуальных и других агитационных материалов | 240 | 0 | 303 465,00 | 0 | 0 | 282 220,00 | 585685,00 |
| 3.6 | На проведение публичных массовых мероприятий | 250 | 0 | 0 | 0 | 0 | 0 | 0 |
| 3.7 | На оплату работ (услуг) информационного и консультационного характера | 260 | 0 | 79 170,00 | 0 | 0 | 6 000 000,00 | 6079170,00 |
| 3.8 | На оплату других работ (услуг), выполненных (оказанных) юридическими лицами или гражданами Российской Федерации по договорам | 270 | 0 | 294 652,10 | 0 | 0 | 0 | 294652,10 |
| 3.9 | На оплату иных расходов, непосредственно связанных с проведением избирательной кампании | 280 | 0 | 268 276,00 | 0 | 0 | 151 000,00 | 419276,00 |
| 4 | Распределено неизрасходованного остатка средств фонда пропорционально перечисленным в избирательный фонд денежным средствам | 290 | 0 | 0 | 0 | 0 | 165 225,00 | 165225,00 |
| 5 | Остаток средств фонда на дату сдачи отчета (заверяется банковской справкой) (стр. 300 = стр. 10 – стр. 120 – стр. 190 – стр. 290) | 300 | 0 | 0 | 0 | 0 | 0 | 0 |


Председатель Качугской территориальной избирательной комиссии

Бухгалтер Качугской территориальной избирательной комиссии




 (подпись)

Т.Ф.Седых

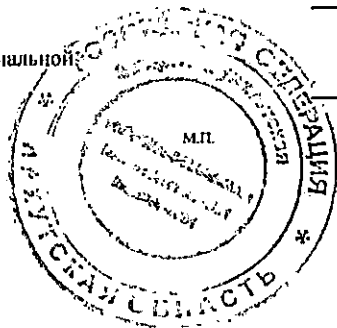

 (подпись)

А.Н.Какаулина

| Строка финансового отчета | Шифр строки | Алдаров Кузьма Романович | Геворгян Араманс Валерьевич | Гук Вячеслав Болеславович | Кириллов Сергей Александрович | Комиссарова Евгения Петровна | Одиноков Виктор Анатольевич * | Фадеева Екатерина Николаевна | Всего |
|---|-------------|--------------------------|-----------------------------|---------------------------|-------------------------------|------------------------------|-------------------------------|------------------------------|----------|
| 3 Израсходовано средств, всего | 190 | 6000000 | 201500 | 0 | 0 | 0 | 0 | 5000000 | 11201500 |
| 3.1 На организацию сбора подписей избирателей | 200 | 0 | 3000 | 0 | 0 | 0 | 0 | 0 | 3000 |
| 3.1.1 Из них на оплату труда лиц, привлекаемых для сбора подписей избирателей | 210 | 0 | 0 | 0 | 0 | 0 | 0 | 0 | 0 |
| 3.2 На предвыборную агитацию через организации телерадиовещания | 220 | 0 | 0 | 0 | 0 | 0 | 0 | 0 | 0 |
| 3.3 На предвыборную агитацию через редакции периодических печатных изданий | 230 | 139340 | 0 | 0 | 0 | 0 | 0 | 0 | 139340 |
| 3.4 На проведение агитации через сетевые издания | 235 | 0 | 0 | 0 | 0 | 0 | 0 | 0 | 0 |
| 3.5 На выпуск и распространение печатных, аудиовизуальных и других агитационных материалов | 240 | 295960 | 168500 | 0 | 0 | 0 | 0 | 0 | 464460 |
| 3.6 На проведение публичных массовых мероприятий | 250 | 0 | 0 | 0 | 0 | 0 | 0 | 0 | 0 |
| 3.7 На оплату работ (услуг) информационного и консультационного характера | 260 | 5210200 | 0 | 0 | 0 | 0 | 0 | 5000000 | 10210200 |
| 3.8 На оплату других работ (услуг), выполненных (оказанных) юридическими лицами или гражданами Российской Федерации по договорам | 270 | 300000 | 30000 | 0 | 0 | 0 | 0 | 0 | 330000 |
| 3.9 На оплату иных расходов, непосредственно связанных с проведением избирательной кампании | 280 | 54500 | 0 | 0 | 0 | 0 | 0 | 0 | 54500 |
| 4 Распределено неизрасходованного остатка средств фонда пропорционально перечисленным в избирательный фонд денежным средствам | 290 | 200000 | 0 | 0 | 0 | 0 | 0 | 0 | 200000 |
| 5 Остаток средств фонда на дату сдачи отчета (заверяется банковской справкой) (стр. 300 = стр. 10 – стр. 120 – стр. 190 – стр. 290) | 300 | 0 | 0 | 0 | 0 | 0 | 0 | 0 | 0 |

Председатель Эхирит-Булагатской территориальной
избирательной комиссии

Бухгалтер Эхирит-Булагатской территориальной
избирательной комиссии



(Handwritten signature)

(подпись)

(Handwritten signature)

(подпись)

П.М. Шодоров

Е.А. Андреева

Приложение

к сведениям о поступлении и расходовании средств избирательных фондов кандидатов и избирательных объединений, выдвинувших областные списки кандидатов в депутаты Законодательного Собрания Иркутской области третьего созыва

ПОЯСНИТЕЛЬНАЯ ЗАПИСКА

к сведениям о поступлении и расходовании средств избирательных фондов кандидатов и избирательных объединений, выдвинувших областные списки кандидатов в депутаты Законодательного Собрания Иркутской области третьего созыва

В соответствии с Законом Иркутской области от 6 апреля 2011 года № 18-ОЗ «О выборах депутатов Законодательного Собрания Иркутской области» (далее – Закон) специальные избирательные счета для формирования избирательных фондов были открыты 148 кандидатами, выдвинутыми по одномандатным избирательным округам, и 9 избирательными объединениями, выдвинувшими областные списки кандидатов в депутаты Законодательного Собрания Иркутской области третьего созыва, в дополнительных офисах Байкальского банка публичного акционерного общества «Сбербанк России».

Все кандидаты и избирательные объединения в установленные Законом сроки представили соответственно в окружные (территориальные) избирательные комиссии, Избирательную комиссию Иркутской области (далее – Избирательная комиссия области) итоговые финансовые отчеты о поступлении и расходовании средств созданных ими избирательных фондов.

Согласно сведениям о поступлении и расходовании средств избирательных фондов избирательных объединений, составленным на основании их итоговых финансовых отчетов, на специальные избирательные счета поступили денежные средства на общую сумму 172 млн 450,46 тыс. рублей, в том числе 158 млн 922,46 тыс. рублей поступило в соответствии с установленным порядком формирования средств избирательных фондов и 13 млн 528 тыс. рублей – с нарушением установленного порядка. Получен-

ные в установленном порядке денежные средства были израсходованы в сумме 158 млн 920,3 тыс. рублей.

Наиболее активно расходовали средства избирательных фондов Иркутское региональное отделение Всероссийской политической партии «ЕДИНАЯ РОССИЯ» (77 млн 491,7 тыс. рублей), Политическая партия КОММУНИСТИЧЕСКАЯ ПАРТИЯ СОЦИАЛЬНОЙ СПРАВЕДЛИВОСТИ (30 млн 115 тыс. рублей), ИРКУТСКОЕ ОБЛАСТНОЕ ОТДЕЛЕНИЕ Политической партии «КОММУНИСТИЧЕСКАЯ ПАРТИЯ РОССИЙСКОЙ ФЕДЕРАЦИИ» (21 млн 662,9 тыс. рублей). Установленную Законом предельную сумму расходов из средств избирательного фонда в размере 120 млн рублей данные избирательные объединения не превысили.

Избирательные фонды избирательных объединений формировались в соответствии с Законом за счет следующих источников:

собственные средства избирательного объединения (не более 60 млн рублей);

добровольные пожертвования граждан и юридических лиц (в совокупности не более 300 тыс. рублей и 4 млн 200 тыс. рублей соответственно для каждого гражданина, юридического лица).

Информация об общей сумме поступивших и израсходованных средств избирательных фондов избирательных объединений приведена в приложении № 1 к Пояснительной записке к сведениям.

Общая сумма средств, поступивших в установленном порядке в избирательные фонды избирательных объединений, включает:

собственные средства избирательных объединений – 95 млн 968,32 тыс. рублей, или 60,4 % от общей суммы поступлений;

добровольные пожертвования граждан – 3 млн 276,7 тыс. рублей, или 2,1 %;

добровольные пожертвования юридических лиц – 59 млн 677,44 тыс. рублей, или 37,6 %.

Сведения о пожертвованиях граждан и юридических лиц, а также о собственных средствах избирательных объединений, внесенных в избирательные фонды избирательных объединений, приведены в приложении № 2 к Пояснительной записке к сведениям.

Собственные средства перечислены в избирательные фонды 6 избирательных объединений. Более чем наполовину из собственных средств сформировали свои избирательные фонды следующие избирательные объединения: Иркутское региональное отделение Всероссийской политической партии «ЕДИНАЯ РОССИЯ» (77,4 %), Иркутское региональное отделение Политической партии ЛДПР – Либерально-демократической партии России, (66,9 %), Политическая партия КОММУНИСТИЧЕСКАЯ ПАРТИЯ СОЦИАЛЬНОЙ СПРАВЕДЛИВОСТИ (80 %), Региональное отделение Политической партии СПРАВЕДЛИВАЯ РОССИЯ в Иркутской области (58,8 %). Наибольшими собственными средствами располагали Иркутское региональное отделение Всероссийской политической партии «ЕДИНАЯ РОССИЯ» (60 млн рублей), Политическая партия КОММУНИСТИЧЕСКАЯ ПАРТИЯ СОЦИАЛЬНОЙ СПРАВЕДЛИВОСТИ (24 млн 100 тыс. рублей).

Пожертвования от юридических лиц поступили в избирательные фонды 8 избирательных объединений. Более половины избирательного фонда составили поступления от юридических лиц в избирательные фонды ИРКУТСКОГО ОБЛАСТНОГО ОТДЕЛЕНИЯ Политической партии «КОММУНИСТИЧЕСКАЯ ПАРТИЯ РОССИЙСКОЙ ФЕДЕРАЦИИ» (97,4 %), Регионального отделения в Иркутской области Политической партии «Гражданская Платформа» (54,3 %), РЕГИОНАЛЬНОГО ОТДЕЛЕНИЯ ВСЕРОССИЙСКОЙ ПОЛИТИЧЕСКОЙ ПАРТИИ «РОДИНА» В ИРКУТСКОЙ ОБЛАСТИ (100 %). В избирательные фонды избирательных объединений поступило 57 пожертвований от 41 юридического лица. Средний размер одного пожертвования юридического лица составил 1 млн 47 тыс. рублей, максимальный размер – 4 млн 200 тыс. рублей и не превысил установленный Законом. При этом на долю крупных пожертвований, превышающих

50 тыс. рублей, приходится 94,6 %, или 56 млн 461,4 тыс. рублей. Общая сумма пожертвований от юридических лиц превысила пожертвования граждан более чем в 18 раз и составила 59 млн 677,44 тыс. рублей (приложение № 3 к Пояснительной записке к сведениям).

В избирательный фонд Иркутского регионального отделения Всероссийской политической партии «ЕДИНАЯ РОССИЯ» поступили пожертвования от юридических лиц, являющихся некоммерческими организациями (фондами), в сумме 8 млн 400 тыс. рублей.

В ходе избирательной кампании в избирательные фонды избирательных объединений с нарушением установленного порядка формирования избирательных фондов поступили пожертвования на сумму 13 млн 528 тыс. рублей, что составило 7,8 % от общей суммы поступивших средств.

Нарушения связаны с перечислением пожертвований юридическими лицами и гражданами, не указавшими в полном объеме установленные Законом реквизиты жертвователя, а также с превышением предельных размеров пожертвований.

Пожертвования, перечисленные гражданами, не указавшими в платежном документе предусмотренные Законом сведения либо указавшими недостоверные сведения, а также пожертвование, превышающее установленный предельный размер пожертвования, составили 2 млн 226 тыс. рублей. Пожертвования, поступившие от юридических лиц, не указавших в платежном документе предусмотренные Законом сведения либо указавших недостоверные сведения, составили 11 млн 302 тыс. рублей. Все неправомерные пожертвования были возвращены жертвователям.

Сведения о всех юридических лицах и гражданах, перечисливших пожертвования в избирательные фонды избирательных объединений, проверены с использованием базы данных Единого государственного реестра юридических лиц, а также по запросам Избирательной комиссии области в территориальных подразделениях Федеральной налоговой службы, Министер-

ства юстиции Российской Федерации (в отношении сведений о некоммерческих организациях) и Управления по вопросам миграции МВД России.

Общая сумма расходов избирательных объединений на проведение избирательной кампании составила 158 млн 920,3 тыс. рублей. Основные расходы избирательных объединений связаны с финансированием предвыборной агитации по следующим направлениям:

предвыборная агитация через организации телерадиовещания – 14 млн 151 тыс. рублей, или 8,9 %;

предвыборная агитация через редакции периодических печатных изданий – 6 млн 60,6 тыс. рублей, или 3,8 %;

проведение агитации через сетевые издания – 204 тыс. рублей, или 0,13 %;

выпуск и распространение печатных, аудиовизуальных и других агитационных материалов – 61 млн 876,5 тыс. рублей, или 38,9 %;

проведение публичных массовых мероприятий – 55 тыс. рублей, или 0,04 %;

оплата работ (услуг) информационного и консультационного характера – 43 млн 364,4 тыс. рублей, или 27,3 %;

оплата других работ (услуг), выполненных юридическими лицами и гражданами по договорам, – 33 млн 121 тыс. рублей, или 20,8 %;

оплата иных расходов, непосредственно связанных с проведением избирательной кампании, – 78 тыс. рублей, или 0,05 %.

На финансовое обеспечение организационно-технических мер, направленных на сбор подписей в поддержку выдвижения областного списка кандидатов, двумя избирательными объединениями было израсходовано 9,7 тыс. рублей (0,006 %).

Сведения о расходовании средств избирательных фондов избирательных объединений приведены в приложении № 4 к Пояснительной записке к сведениям.

Расходы избирательных объединений, получивших депутатские мандаты, составили в среднем на 1 мандат 4 млн 918,4 тыс. рублей, при этом минимальные расходы у Регионального отделения Политической партии СПРАВЕДЛИВАЯ РОССИЯ в Иркутской области – 1 млн 698,4 тыс. рублей, максимальные – у Иркутского регионального отделения Всероссийской политической партии «ЕДИНАЯ РОССИЯ» – 9 млн 686,4 тыс. рублей. Соотношение расходов средств избирательных фондов избирательных объединений, участвовавших в распределении депутатских мандатов и полученных ими голосов избирателей, количества депутатских мандатов приведено в таблице 1.

Таблица 1

Соотношение расходов средств избирательных фондов избирательных объединений, участвовавших в распределении депутатских мандатов и полученных ими голосов избирателей, количества депутатских мандатов

| № п/п | Наименование избирательного объединения | Израсходовано на проведение избирательной кампании, тыс. руб. | Количество голосов избирателей | Расходы на 1 голос избирателя, руб. | Количество полученных мандатов | Расходы на 1 мандат, тыс. руб. |
|-------|--|---|--------------------------------|-------------------------------------|--------------------------------|--------------------------------|
| 1 | ИРКУТСКОЕ ОБЛАСТНОЕ ОТДЕЛЕНИЕ Политической партии «КОММУНИСТИЧЕСКАЯ ПАРТИЯ РОССИЙСКОЙ ФЕДЕРАЦИИ» | 21 662,9 | 166 759 | 129,91 | 9 | 2 406,9 |
| 2 | Иркутское региональное отделение Всероссийской политической партии «ЕДИНАЯ РОССИЯ» | 77 491,7 | 136 704 | 566,86 | 8 | 9 686,4 |
| 3 | Иркутское региональное отделение Политической партии ЛДПР – Либерально-демократической партии России | 10 571,5 | 77 610 | 136,21 | 4 | 2 642,9 |
| 4 | Региональное отделение Политической партии СПРАВЕДЛИВАЯ РОССИЯ в Иркутской области | 3 396,8 | 34 583 | 98,22 | 2 | 1 698,4 |
| | Итого | 113 122,9 | 415 656 | 272,16 | 23 | 4 918,4 |

После дня голосования неизрасходованные средства на общую сумму 2,2 тыс. рублей, оставшиеся на специальных избирательных счетах Иркутского регионального отделения политической партии «Партия Социальных Реформ – Прибыль от природных ресурсов – Народу» и РЕГИОНАЛЬНОГО ОТДЕЛЕНИЯ В ИРКУТСКОЙ ОБЛАСТИ ОБЩЕСТВЕННОЙ ОРГАНИЗАЦИИ – ПОЛИТИЧЕСКОЙ ПАРТИИ «РОССИЙСКИЙ ОБЩЕНАРОДНЫЙ СОЮЗ», перечислены гражданам и юридическим лицам, внесшим добровольные пожертвования либо осуществившим перечисления в соответствующие избирательные фонды.

Из 151 кандидата, выдвинувшегося по одномандатным избирательным округам, специальные избирательные счета для формирования избирательных фондов открыли 148 кандидатов, из них 83 кандидата осуществляли финансирование своей избирательной кампании.

Избирательные фонды кандидатов формировались в соответствии с Законом за счет следующих источников:

собственные средства кандидата (не более 5 млн рублей);

средства избирательного объединения, выдвинувшего кандидата (не более 5 млн рублей);

добровольные пожертвования граждан и юридических лиц (в совокупности не более 500 тыс. рублей и 5 млн рублей соответственно для каждого гражданина, юридического лица).

Информация об общей сумме поступивших и израсходованных средств избирательных фондов кандидатов, выдвинутых по одномандатным избирательным округам, приведена в приложении № 5 к Пояснительной записке к сведениям.

Согласно сведениям о поступлении и расходовании средств избирательных фондов кандидатов, составленным на основании их итоговых финансовых отчетов, на специальные избирательные счета кандидатов, выдвинутых по одномандатным избирательным округам, поступили денежные средства в сумме 163 млн 219,1 тыс. рублей, в том числе 156 млн 442,99 тыс.

рублей поступили в установленном порядке для формирования избирательных фондов и 6 млн 776,1 тыс. рублей – с нарушением установленного порядка.

Израсходовано средств избирательных фондов кандидатов в сумме 155 млн 164,4 тыс. рублей. Наиболее активно расходовали средства избирательных фондов кандидаты Нестерович Г.Н. (9 млн 950 тыс. рублей), Чекотова Н.А. (7 млн 100 тыс. рублей), Кондрашов В.И. (10.02.1962) (6 млн 964,5 тыс. рублей), Франтенко С.С. (6 млн 900 тыс. рублей), Шуба В.Б. (6 млн 900 тыс. рублей), Труфанов Н.С. (6 млн 534,8 тыс. рублей), Алдаров К.Р. (6 млн рублей), Безродных О.В. (5 млн 900 тыс. рублей), Дикусарова Н.И. (5 млн 700 тыс. рублей), Романов А.В. (5 млн 106 тыс. рублей). Установленную Законом предельную сумму расходов из средств избирательного фонда в размере 10 млн рублей указанные кандидаты не превысили.

Общая сумма средств, поступивших в установленном порядке в избирательные фонды кандидатов, включает:

собственные средства кандидатов – 40 млн 510,1 тыс. рублей, или 25,9 % от общей суммы поступлений;

средства избирательных объединений, выдвинувших кандидатов, – 30 млн рублей, или 19,2 % от общей суммы поступлений;

добровольные пожертвования граждан – 8 млн 154,5 тыс. рублей, или 5,2 % от общей суммы поступлений;

добровольные пожертвования юридических лиц – 77 млн 778,4 тыс. рублей, или 49,7 % от общей суммы поступлений.

Собственные средства на проведение своей избирательной кампании направили 36 кандидатов, средства избирательного объединения были направлены в избирательные фонды 6 кандидатов (Алдаров К.Р., Дикусарова Н.И., Нестерович Г.Н., Сагдеев Т.Р., Труфанов Н.С., Чекотова Н.А.). Пожертвования от граждан поступили в избирательные фонды 12 кандидатов, пожертвования от юридических лиц – 32 кандидатов.

Добровольные пожертвования перечислили в избирательные фонды кандидатов 33 гражданина и 67 юридических лиц. Средний размер пожертвования от одного гражданина составил 247,1 тыс. рублей, от одного юридического лица – 1 млн 160,8 тыс. рублей.

В ходе избирательной кампании в избирательные фонды кандидатов с нарушением установленного порядка формирования избирательных фондов поступили пожертвования на сумму 6 млн 776,1 тыс. рублей, что составило 4,2 % от общей суммы поступивших средств.

Нарушения в основном связаны с перечислением пожертвований юридическими лицами и гражданами, не указавшими в полном объеме установленные Законом реквизиты жертвователя.

Пожертвования, перечисленные гражданами, не указавшими в платежном документе предусмотренные Законом сведения либо указавшими недостоверные сведения, составили 3 млн 400 тыс. рублей. Пожертвования, поступившие от юридических лиц, не указавших в платежном документе предусмотренные Законом сведения либо указавших недостоверные сведения, составили 3 млн 376,1 тыс. рублей. Все неправомерные пожертвования были возвращены жертвователям.

Проверка сведений о юридических лицах и гражданах, осуществивших пожертвования в избирательные фонды кандидатов, проводилась по запросам окружных (территориальных) избирательных комиссий территориальными органами Федеральной налоговой службы и Управления по вопросам миграции МВД России.

Наибольшие суммы неправомерных пожертвований выявлены в одномандатных избирательных округах № 4, 5, 9, 15, 16.

Расходы кандидатов на проведение избирательной кампании составили 155 млн 164,4 тыс. рублей и были осуществлены по следующим направлениям:

организация сбора подписей избирателей – 124,5 тыс. рублей, или 0,1 % от общей суммы расходов;

предвыборная агитация через организации телерадиовещания – 11 млн 715,2 тыс. рублей, или 7,6 % от общей суммы расходов;

предвыборная агитация через редакции периодических печатных изданий – 8 млн 298,8 тыс. рублей, или 5,3 % от общей суммы расходов;

проведение агитации через сетевые издания – 207,1 тыс. рублей, или 0,1 % от общей суммы расходов;

выпуск и распространение печатных, аудиовизуальных и других агитационных материалов – 42 млн 466,5 тыс. рублей, или 27,4 % от общей суммы расходов;

проведение публичных массовых мероприятий – 133,7 тыс. рублей, или 0,1 % от общей суммы расходов;

оплата работ (услуг) информационного и консультационного характера – 61 млн 269,4 тыс. рублей, или 39,5 % от общей суммы расходов;

оплата других работ (услуг), выполненных юридическими лицами и гражданами по договорам, – 29 млн 262,1 тыс. рублей, или 18,9 % от общей суммы расходов;

оплата иных расходов, непосредственно связанных с проведением избирательной кампании, – 1 млн 687,1 тыс. рублей, или 1,1 % от общей суммы расходов.

После дня голосования неизрасходованные денежные средства на общую сумму 1 млн 278,6 тыс. рублей, оставшиеся на специальных избирательных счетах кандидатов, перечислены гражданам и юридическим лицам, внесшим добровольные пожертвования либо осуществившим перечисления в соответствующие избирательные фонды.

Расходы кандидатов, избранных в депутаты, составили в среднем 3 млн 895,6 тыс. рублей, при этом минимальные расходы у Побойкина В.Л. – 363 тыс. рублей, максимальные у Чекотовой Н.А. – 7 млн 100 тыс. рублей. Соотношение расходов средств избирательных фондов избранных в депутаты кандидатов и полученных ими голосов избирателей приведено в приложении № 6 к Пояснительной записке к сведениям.

В соответствии с Законом еженедельно Избирательной комиссией области направлялись в газету «Областная» подлежащие обязательному опубликованию сведения о поступлении средств на специальные избирательные счета избирательных объединений, кандидатов и расходовании этих средств. Также указанная информация размещалась на официальном сайте Избирательной комиссии области в информационно-телекоммуникационной сети «Интернет».

Итоговые финансовые отчеты избирательных объединений проверены Контрольно-ревизионной службой при Избирательной комиссии области, а итоговые финансовые отчеты кандидатов – контрольно-ревизионными службами при окружных (территориальных) избирательных комиссиях. При проверке итоговых финансовых отчетов о поступлении и расходовании денежных средств избирательных фондов избирательных объединений, кандидатов установлено, что расходы на проведение избирательной кампании носят целевой характер, обоснованы и подтверждены первичными финансовыми документами. Использования средств помимо средств избирательных фондов на организацию и проведение избирательной кампании не выявлено.

Заместитель председателя,
руководитель Контрольно-ревизионной
службы при Избирательной комиссии
Иркутской области



Т.А. Шеметова

Приложение № 1
к Пояснительной записке к сведениям
о поступлении и расходовании средств
избирательных фондов кандидатов
и избирательных объединений, выдвинувших
областные списки кандидатов в депутаты
Законодательного Собрания Иркутской области
третьего созыва

Информация об общей сумме поступивших и израсходованных средств
избирательных фондов избирательных объединений

| № п/п | Наименование избирательного объединения | Поступило средств, всего, тыс. руб. | Израсходовано средств, всего, тыс. руб. | Возвращено средств из избирательного фонда, тыс. руб. |
|-------|--|-------------------------------------|---|---|
| 1 | 2 | 3 | 4 | 5 |
| 1 | ИРКУТСКОЕ ОБЛАСТНОЕ ОТДЕЛЕНИЕ Политической партии «КОММУНИСТИЧЕСКАЯ ПАРТИЯ РОССИЙСКОЙ ФЕДЕРАЦИИ» | 32 662,94 | 21 662,9 | 11 000,0 |
| 2 | Иркутское региональное отделение Всероссийской политической партии «ЕДИНАЯ РОССИЯ» | 77 717,7 | 77 491,7 | 226,0 |
| 3 | Иркутское региональное отделение Политической партии ЛДПР – Либерально-демократической партии России | 10 571,5 | 10 571,5 | 0 |
| 4 | Иркутское региональное отделение политической партии «Партия Социальных Реформ – Прибыль от природных ресурсов – Народу» | 151,0 | 150,1 | 0,9 |
| 5 | Политическая партия КОММУНИСТИЧЕСКАЯ ПАРТИЯ СОЦИАЛЬНОЙ СПРАВЕДЛИВОСТИ | 30 115,0 | 30 115,0 | 0 |
| 6 | РЕГИОНАЛЬНОЕ ОТДЕЛЕНИЕ В ИРКУТСКОЙ ОБЛАСТИ ОБЩЕСТВЕННОЙ ОРГАНИЗАЦИИ – ПОЛИТИЧЕСКОЙ ПАРТИИ «РОССИЙСКИЙ ОБЩЕНАРОДНЫЙ СОЮЗ» | 2,0 | 0,7 | 1,3 |
| 7 | Региональное отделение в Иркутской области Политической партии «Гражданская Платформа» | 8 690,0 | 6 790,0 | 1 900,0 |
| 8 | РЕГИОНАЛЬНОЕ ОТДЕЛЕНИЕ ВСЕРОССИЙСКОЙ ПОЛИТИЧЕСКОЙ ПАРТИИ «РОДИНА» В ИРКУТСКОЙ ОБЛАСТИ | 8 843,5 | 8 741,5 | 102,0 |
| 9 | Региональное отделение Политической партии СПРАВЕДЛИВАЯ РОССИЯ в Иркутской области | 3 696,82 | 3 396,8 | 300,0 |
| | Итого | 172 450,46 | 158 920,3 | 13 530,2 |

Приложение № 2
к Пояснительной записке к сведениям
о поступлении и расходовании средств
избирательных фондов кандидатов
и избирательных объединений, выдвинувших
областные списки кандидатов в депутаты
Законодательного Собрания Иркутской области
третьего созыва

Сведения о поступлении средств в избирательные фонды избирательных объединений

| п/п | Наименование избирательного объединения | Поступило средств в установленном порядке, всего, тыс. руб. | в том числе по источникам поступления | | | | | |
|-----|--|---|--|------------------------------------|-------------------------------------|------------------------------------|---|------------------------------------|
| | | | Собственные средства избирательного объединения, тыс. руб. | Доля от общей суммы поступлений, % | Пожертвования от граждан, тыс. руб. | Доля от общей суммы поступлений, % | Пожертвования от юридических лиц, тыс. руб. | Доля от общей суммы поступлений, % |
| 1 | 2 | 3 | 4 | 5 | 6 | 7 | 8 | 9 |
| 1 | ИРКУТСКОЕ ОБЛАСТНОЕ ОТДЕЛЕНИЕ Политической партии «КОММУНИСТИЧЕСКАЯ ПАРТИЯ РОССИЙСКОЙ ФЕДЕРАЦИИ» | 21 662,94 | 300,0 | 1,4 | 272,0 | 1,3 | 21 090,94 | 97,4 |
| 2 | Иркутское региональное отделение Всероссийской политической партии «ЕДИНАЯ РОССИЯ» | 77 491,7 | 60 000,0 | 77,4 | 46,7 | 0,1 | 17 445,0 | 22,5 |
| 3 | Иркутское региональное отделение Политической партии ЛДПР – Либерально-демократической партии России | 10 571,5 | 7 071,5 | 66,9 | 0 | 0 | 3 500 | 33,1 |
| 4 | Иркутское региональное отделение политической партии «Партия Социальных Реформ – Прибыль от природных ресурсов – Народу» | 151,0 | 0 | 0 | 141 | 93,4 | 10 | 6,6 |

| 1 | 2 | 3 | 4 | 5 | 6 | 7 | 8 | 9 |
|---|--|------------|-----------|------|---------|-------|-----------|-------|
| 5 | Политическая партия КОММУНИСТИЧЕСКАЯ ПАРТИЯ СОЦИАЛЬНОЙ СПРАВЕДЛИВОСТИ | 30 115,0 | 24 100 | 80,0 | 1 815,0 | 6,0 | 4 200,0 | 13,9 |
| 6 | РЕГИОНАЛЬНОЕ ОТДЕЛЕНИЕ В ИРКУТСКОЙ ОБЛАСТИ ОБЩЕСТВЕННОЙ ОРГАНИЗАЦИИ – ПОЛИТИЧЕСКОЙ ПАРТИИ «РОССИЙСКИЙ ОБЩЕНАРОДНЫЙ СОЮЗ» | 2,0 | 0 | 0 | 2,0 | 100,0 | 0 | 0 |
| 7 | Региональное отделение в Иркутской области Политической партии «Гражданская Платформа» | 6 790,0 | 2 500,0 | 36,8 | 600,0 | 8,8 | 3 690,0 | 54,3 |
| 8 | РЕГИОНАЛЬНОЕ ОТДЕЛЕНИЕ ВСЕРОССИЙСКОЙ ПОЛИТИЧЕСКОЙ ПАРТИИ «РОДИНА» В ИРКУТСКОЙ ОБЛАСТИ | 8 741,5 | 0 | 0 | 0 | 0 | 8 741,5 | 100,0 |
| 9 | Региональное отделение Политической партии СПРАВЕДЛИВАЯ РОССИЯ в Иркутской области | 3 396,82 | 1 996,82 | 58,8 | 400,0 | 11,8 | 1 000,0 | 29,4 |
| | Итого | 158 922,46 | 95 968,32 | 60,4 | 3 276,7 | 2,1 | 59 677,44 | 37,6 |

Приложение № 3
к Пояснительной записке к сведениям
о поступлении и расходовании средств
избирательных фондов кандидатов
и избирательных объединений, выдвинувших
областные списки кандидатов в депутаты
Законодательного Собрания Иркутской области
третьего созыва

Сведения о поступлении денежных средств в избирательные фонды
избирательных объединений от юридических лиц,
превышающих 50 тыс. рублей

| № п/п | Наименование | Сумма, тыс. руб. |
|-------|--|------------------|
| 1 | ИРКУТСКОЕ ОБЛАСТНОЕ ОТДЕЛЕНИЕ Политической партии «КОММУНИСТИЧЕСКАЯ ПАРТИЯ РОССИЙСКОЙ ФЕДЕРАЦИИ» | |
| | ООО «СИБЛЕС+» | 4 000,0 |
| | ООО «Актех-Байкал» | 4 000,0 |
| | ООО «ПК «Сибирь» | 4 000,0 |
| | ООО «ЭНЕРГОТРАНС» | 3 000,0 |
| | ООО «СтальКон» | 3 070,0 |
| | ООО ИЦ «Салют» | 2 970,0 |
| | Итого: | 18 070,0 |
| 2 | Иркутское региональное отделение Всероссийской политической партии «ЕДИНАЯ РОССИЯ» | |
| | ООО «Иркутский масложиркомбинат» | 300,0 |
| | ООО «УНК-Пермь» | 4 200,0 |
| | ООО ТК Клевер | 4 200,0 |
| | ЗАО «Сибирская медицинская компания» | 150,0 |
| | ООО «Компания Киль-Иркутск» | 150,0 |
| | Фонд народных проектов | 4 200,0 |
| | Фонд поддержки будущих поколений | 4 200,0 |
| Итого | 17 400,0 | |
| 3 | Иркутское региональное отделение Политической партии ЛДПР – Либерально-демократической партии России | |
| | ООО «Братские электрические сети» | 3 000,0 |
| | ООО «ПЕРВАЯ СТРОИТЕЛЬНАЯ КОМПАНИЯ» | 499,9 |
| Итого | 3 499,9 | |
| 4 | Политическая партия КОММУНИСТИЧЕСКАЯ ПАРТИЯ СОЦИАЛЬНОЙ СПРАВЕДЛИВОСТИ | |
| | Общество с ограниченной ответственностью «МИТОС ПРО-ДАКШН» | 4 200,0 |

| | | |
|---|--|----------|
| 5 | Региональное отделение в Иркутской области Политической партии «Гражданская Платформа» | |
| | ООО «Твой Байкал» | 3 690,0 |
| 6 | РЕГИОНАЛЬНОЕ ОТДЕЛЕНИЕ ВСЕРОССИЙСКОЙ ПОЛИТИЧЕСКОЙ ПАРТИИ «РОДИНА» В ИРКУТСКОЙ ОБЛАСТИ | |
| | ООО «УК «Разрез Майрыхский» | 4 000,0 |
| | ООО «АЛЬЯНС» | 300,0 |
| | ООО «ГорТехМаш» | 4 000,0 |
| | ООО «Торговая компания «Снежный Барс» | 150,0 |
| | ООО «УИ ТРК» | 181,5 |
| | Итого | 8 631,5 |
| 7 | Региональное отделение Политической партии СПРАВЕДЛИВАЯ РОССИЯ в Иркутской области | |
| | ООО «БратскЭнергоСпецТранс» | 50,0 |
| | ООО «СТС» | 50,0 |
| | ООО «Универсал Эко» | 50,0 |
| | ООО «Энергия» | 50,0 |
| | ООО «Братский Полигон ТБО» | 100,0 |
| | ООО «ТК Дорожник» | 100,0 |
| | ООО «УПРАВЛЕНИЕ СТРОИТЕЛЬНЫХ И МЕХАНИЗИРОВАННЫХ РАБОТ-1» | 200,0 |
| | ООО «Меркурий» | 70,0 |
| | ООО «Жилкомтранс» | 100,0 |
| | ООО «Стройсервис» | 200,0 |
| | Итого | 970,0 |
| | Всего | 56 461,4 |

Приложение № 4
к Пояснительной записке к сведениям о поступлении и расходовании
средств избирательных фондов кандидатов и избирательных
объединений, выдвинувших областные списки кандидатов в депутаты
Законодательного Собрания Иркутской области
третьего созыва

Сведения о расходовании средств избирательных фондов избирательных объединений

| № п/п | Наименование избирательного объединения | Израсходи- вано средств, всего, тыс. руб. | Израс- ходи- вано на сбор подпи- сей, тыс. руб. | Израсходовано на предвыборную агитацию | | | | | Оплата работ (услуг) инфор- мацион- ного и консуль- тацион- ного ха- рактера, тыс. руб. | Оплата других работ (услуг), выпол- ненных (оказан- ных) юр. лицами и гражда- нами РФ, тыс. руб. | Иные расходы, связан- ные с проведе- нием из- бира- тельной кампа- нии, тыс. руб. |
|----------|---|---|---|---|---|---|---|---|---|---|---|
| | | | | через СМИ | | | выпуск и распро- странение печатных материа- лов, тыс. руб. | проведе- ние пуб- личных предвы- борных ме- ро- приятий, тыс. руб. | | | |
| | | | | организа- ции теле- радиове- щания, тыс. руб. | редакции периоди- ческих печатных изданий, тыс. руб. | сете- вые изда- ния, тыс. руб. | | | | | |
| 1 | 2 | 3 | 4 | 5 | 6 | 7 | 8 | 9 | 10 | 11 | 12 |
| 1 | ИРКУТСКОЕ ОБЛАСТНОЕ ОТДЕЛЕНИЕ Политической партии «КОММУНИСТИЧЕ- СКАЯ ПАРТИЯ РОССИЙ- СКОЙ ФЕДЕРАЦИИ» | 21 662,9 | 0 | 3 127,9 | 1 317,9 | 0 | 17 174,8 | 40,0 | 0 | 0 | 2,3 |
| 2 | Иркутское региональное отде- ление Всероссийской полити- ческой партии «ЕДИНАЯ РОССИЯ» | 77 491,7 | 0 | 7 441,4 | 2 849,5 | 184,0 | 30 109,4 | 15,0 | 4 019,2 | 32 826,6 | 46,7 |
| 3 | Иркутское региональное отде- ление Политической партии ЛДПР – Либерально- демократической партии Рос- сии | 10 571,5 | 0 | 2 155,5 | 20,7 | 0 | 8 095,3 | 0 | 300,0 | 0 | 0 |

| 1 | 2 | 3 | 4 | 5 | 6 | 7 | 8 | 9 | 10 | 11 | 12 |
|---|--|-----------|-------|----------|---------|-------|----------|------|----------|----------|------|
| 4 | Иркутское региональное отделение политической партии «Партия Социальных Реформ – Прибыль от природных ресурсов – Народу» | 150,1 | 9,0 | 0 | 0 | 0 | 141,1 | 0 | 0 | 0 | 0 |
| 5 | Политическая партия КОМУНИСТИЧЕСКАЯ ПАРТИЯ СОЦИАЛЬНОЙ СПРАВЕДЛИВОСТИ | 30 115,0 | 0 | 0 | 0 | 0 | 2 950,8 | 0 | 27 096,8 | 63,4 | 4,0 |
| 6 | РЕГИОНАЛЬНОЕ ОТДЕЛЕНИЕ В ИРКУТСКОЙ ОБЛАСТИ ОБЩЕСТВЕННОЙ ОРГАНИЗАЦИИ – ПОЛИТИЧЕСКОЙ ПАРТИИ «РОССИЙСКИЙ ОБЩЕНАРОДНЫЙ СОЮЗ» | 0,7 | 0,7 | 0 | 0 | 0 | 0 | 0 | 0 | 0 | 0 |
| 7 | Региональное отделение в Иркутской области Политической партии «Гражданская Платформа» | 6 790,0 | 0 | 1 376,0 | 1 450,0 | 0 | 279,0 | 0 | 3 685,1 | 0 | 0 |
| 8 | РЕГИОНАЛЬНОЕ ОТДЕЛЕНИЕ ВСЕРОССИЙСКОЙ ПОЛИТИЧЕСКОЙ ПАРТИИ «РОДИНА» В ИРКУТСКОЙ ОБЛАСТИ | 8 741,5 | 0 | 50,2 | 0 | 20,0 | 379,5 | 0 | 8263,4 | 3,4 | 25,0 |
| 9 | Региональное отделение Политической партии СПРАВЕДЛИВАЯ РОССИЯ в Иркутской области | 3 396,8 | 0 | 0 | 422,6 | 0 | 2 746,6 | 0 | 0 | 227,6 | 0 |
| | Итого | 158 920,3 | 9,7 | 14 151,0 | 6 060,6 | 204,0 | 61 876,5 | 55,0 | 43 364,4 | 33 121,0 | 78,0 |
| | Доля от общей суммы расходов, % | 100,0 | 0,006 | 8,9 | 3,8 | 0,13 | 38,9 | 0,04 | 27,3 | 20,8 | 0,05 |

Приложение № 5

к Пояснительной записке к сведениям о поступлении
и расходовании средств избирательных фондов кандидатов
и избирательных объединений, выдвинувших областные списки
кандидатов в депутаты Законодательного Собрания
Иркутской области третьего созыва

Информация об общей сумме поступивших и израсходованных средств
избирательных фондов кандидатов

| № п/п | Фамилия, имя, отчество кандидата | Поступило средств, тыс. руб. | Израсходовано средств, тыс. руб. | Возвращено средств из избирательного фонда, тыс. руб. | Распределение остатка неизрасходованных средств избирательных фондов, тыс. руб. |
|--------------------------------|----------------------------------|------------------------------|----------------------------------|---|---|
| 1 | 2 | 3 | 4 | 5 | 6 |
| Избирательный округ № 1 | | | | | |
| 1 | Антонов Василий Михайлович | 0 | 0 | 0 | 0 |
| 2 | Арженевский Андрей Борисович | 40,0 | 6,5 | 0 | 33,5 |
| 3 | Борисов Дмитрий Олегович | 0 | 0 | 0 | 0 |
| 4 | Дутов Антон Сергеевич | 17,7 | 17,7 | 0 | 0 |
| 5 | Игумнова Мария Сергеевна | 8,5 | 7,5 | 0 | 1,0 |
| 6 | Мальшко Александр Иванович | 0 | 0 | 0 | 0 |
| 7 | Мещеряков Ярослав Геннадьевич | 0 | 0 | 0 | 0 |
| 8 | Чекотова Нина Александровна | 7 100,0 | 7 100,0 | 0 | 0 |
| 9 | Чупров Сергей Витальевич | 503,0 | 503,0 | 0 | 0 |
| | Итого | 7 669,2 | 7 634,7 | 0 | 34,5 |
| Избирательный округ № 2 | | | | | |
| 10 | Битаров Александр Семенович | 200,0 | 1,2 | 0,0 | 198,8 |
| 11 | Битаров Александр Семенович | 1 500,0 | 1 228,9 | 0,0 | 271,1 |
| 12 | Дикунов Эдуард Евгеньевич | 450,0 | 402,4 | 0,0 | 47,6 |
| 13 | Друзенко Александр Валерьевич | 860,0 | 660,0 | 200,0 | 0 |
| 14 | Квасов Александр Александрович | 0 | 0 | 0 | 0 |
| 15 | Клюев Александр Викторович | 0 | 0 | 0 | 0 |
| 16 | Кулагин Денис Сергеевич | 0 | 0 | 0 | 0 |
| 17 | Мурсалова Виктория Павловна | 0 | 0 | 0 | 0 |
| | Итого | 3 010,0 | 2 292,5 | 200,0 | 517,5 |
| Избирательный округ № 3 | | | | | |
| 18 | Андреев Николай Петрович | 0 | 0 | 0 | 0 |
| 19 | Банько Сергей Александрович | 152,2 | 152,2 | 0 | 0 |
| 20 | Зуев Игорь Петрович | 32,3 | 32,3 | 0 | 0 |
| 21 | Красноштанов Антон Алексеевич | 527,7 | 527,7 | 0 | 0 |

| 1 | 2 | 3 | 4 | 5 | 6 |
|--------------------------------|---|----------------|----------------|--------------|-------------|
| 22 | Кустов Владимир Андреевич | 0 | 0 | 0 | 0 |
| 23 | Любенкова Светлана Георгиевна | 0 | 0 | 0 | 0 |
| 24 | Пономаренко Дмитрий Николаевич | 0,2 | 0,2 | 0 | 0 |
| | Итого | 712,4 | 712,4 | 0 | 0 |
| Избирательный округ № 4 | | | | | |
| 25 | Губанова Ирина Александровна | 0 | 0 | 0 | 0 |
| 26 | Деранжулин Павел Николаевич | 0 | 0 | 0 | 0 |
| 27 | Игнатъев Николай Иосифович | 0 | 0 | 0 | 0 |
| 28 | Киселев Владимир Владимирович | 0 | 0 | 0 | 0 |
| 29 | Романов Антон Васильевич | 5 706,0 | 5 106,0 | 600,0 | 0 |
| 30 | Тетерин Валерий Александрович | 0,2 | 0,2 | 0 | 0 |
| 31 | Ханхалаев Александр Казакович | 2 609,7 | 2 284,7 | 325,0 | 0 |
| 32 | Шевченко Александр Михайлович | 0 | 0 | 0 | 0 |
| | Итого | 8 315,9 | 7 390,9 | 925,0 | 0,0 |
| Избирательный округ № 5 | | | | | |
| 33 | Губанов Андрей Алексеевич | 0 | 0 | 0 | 0 |
| 34 | Дедова Ольга Юрьевна | 5,0 | 0,9 | 0 | 4,1 |
| 35 | Зотт Данила Игоревич | 23,2 | 23,2 | 0 | 0 |
| 36 | Кондрашов Виктор Иванович (12.05.1954) | 144,0 | 130,0 | 0 | 14,0 |
| 37 | Кондрашов Виктор Иванович (10.02.1962) | 7 564,5 | 6 964,5 | 600,0 | 0 |
| 38 | Лабьгин Андрей Николаевич | 1 407,4 | 1 407,4 | 0 | 0 |
| 39 | Лобыгин Александр Михайлович | 5,0 | 0,7 | 0 | 4,3 |
| 40 | Матвеев Павел Анатольевич | 3,0 | 3,0 | 0 | 0 |
| 41 | Шмыкова Татьяна Николаевна | 0 | 0 | 0 | 0 |
| | Итого | 9 152,1 | 8 529,6 | 600,0 | 22,5 |
| Избирательный округ № 6 | | | | | |
| 42 | Абрамов Роман Андреевич | 0 | 0 | 0 | 0 |
| 43 | Алексеев Александр Лаврентьевич | 740,0 | 740,0 | 0 | 0 |
| 44 | Кривоязыый Иван Викторович | 5 406,0 | 5 406,0 | 0 | 0 |
| 45 | Курочкин Валерий Иванович | 0,2 | 0,2 | 0 | 0 |
| 46 | Нецветаев Михаил Владимирович | 0 | 0 | 0 | 0 |
| 47 | Тюменев Олег Николаевич | 0 | 0 | 0 | 0 |
| 48 | Тютрин Дмитрий Геннадьевич | 116,8 | 116,8 | 0 | 0 |
| | Итого | 6 263,0 | 6 263,0 | 0 | 0 |
| Избирательный округ № 7 | | | | | |
| 49 | Боклаженко Виктор Вячеславович | 15,0 | 14,7 | 0 | 0,3 |

| 1 | 2 | 3 | 4 | 5 | 6 |
|---------------------------------|----------------------------------|----------------|----------------|--------------|--------------|
| 50 | Волокитина Любовь Николаевна | 235,5 | 235,5 | 0 | 0 |
| 51 | Данильцева Татьяна Геннадьевна | 40,0 | 33,2 | 0 | 6,8 |
| 52 | Жуков Павел Владимирович | 0 | 0 | 0 | 0 |
| 53 | Рихтер Валерий Евгеньевич | 0 | 0 | 0 | 0 |
| 54 | Сарсенбаев Евгений Сейтович | 5 080,0 | 5 080,0 | 0 | 0 |
| 55 | Шарков Сергей Валерьевич | 2 590,0 | 2 493,7 | 0 | 96,3 |
| | Итого | 7 960,5 | 7 857,1 | 0 | 103,4 |
| Избирательный округ № 8 | | | | | |
| 56 | Белов Александр Сергеевич | 2 120,3 | 2 120,3 | 0 | 0 |
| 57 | Денискина Екатерина Геннадьевна | 0 | 0 | 0 | 0 |
| 58 | Ершов Дмитрий Михайлович | 12,0 | 12,0 | 0 | 0 |
| 59 | Каменьщикова Наталья Федоровна | 10,4 | 10,4 | 0 | 0 |
| 60 | Комарова Марина Викторовна | 70,8 | 70,8 | 0 | 0 |
| 61 | Курсов Евгений Борисович | 0 | 0 | 0 | 0 |
| 62 | Лыков Игорь Федорович | 1,0 | 0,6 | 0 | 0,4 |
| 63 | Тенигин Алексей Юрьевич | 1 302,6 | 1 191,1 | 0 | 111,5 |
| | Итого | 3 517,1 | 3 405,2 | 0 | 111,9 |
| Избирательный округ № 9 | | | | | |
| 64 | Андреев Андрей Анатольевич | 5 751,8 | 5 151,8 | 600,0 | 0 |
| 65 | Егоров Александр Игоревич | 0 | 0 | 0 | 0 |
| 66 | Жданов Игорь Николаевич | 3,0 | 3,0 | 0 | 0 |
| 67 | Коноплев Сергей Иванович | 2 198,0 | 2 198,0 | 0 | 0 |
| 68 | Любенков Георгий Александрович | 550,0 | 550,0 | 0 | 0 |
| 69 | Сивков Виктор Иванович | 72,0 | 58,5 | 0 | 13,5 |
| 70 | Форсов Тимофей Александрович | 0 | 0 | 0 | 0 |
| | Итого | 8 574,8 | 7 961,3 | 600,0 | 13,5 |
| Избирательный округ № 10 | | | | | |
| 71 | Кушнарера Ирина Дмитриевна | 0 | 0 | 0 | 0 |
| 72 | Петрук Светлана Михайловна | 1 801,8 | 1 801,8 | 0 | 0 |
| 73 | Попов Олег Николаевич | 54,3 | 54,3 | 0 | 0 |
| 74 | Шуба Виталий Борисович | 6 900,0 | 6 900,0 | 0 | 0 |
| | Итого | 8 756,1 | 8 756,1 | 0 | 0 |
| Избирательный округ № 11 | | | | | |
| 75 | Бакуров Евгений Викторович | 2 510,4 | 2 510,4 | 0 | 0 |
| 76 | Букреев Сергей Григорьевич | 0 | 0 | 0 | 0 |
| 77 | Дубровин Александр Сергеевич | 1 818,3 | 1 818,3 | 0 | 0 |
| 78 | Кушнарера Кристина Игоревна | 0 | 0 | 0 | 0 |
| 79 | Мещерякова Надежда Александровна | 0 | 0 | 0 | 0 |

| 1 | 2 | 3 | 4 | 5 | 6 |
|---------------------------------|-------------------------------------|-----------------|-----------------|--------------|-------------|
| 80 | Щербаков Павел Алексеевич | 0 | 0 | 0 | 0 |
| | Итого | 4 328,7 | 4 328,7 | 0 | 0 |
| Избирательный округ № 12 | | | | | |
| 81 | Гонохова Кристина Олеговна | 0 | 0 | 0 | 0 |
| 82 | Половинский Александр Александрович | 0 | 0 | 0 | 0 |
| 1 | 2 | 3 | 4 | 5 | 6 |
| 83 | Сагдеев Тимур Ринатович | 5 354,6 | 5 354,6 | 0 | 0 |
| 84 | Струк Александр Степанович | 0 | 0 | 0 | 0 |
| | Итого | 5 354,6 | 5 354,6 | 0 | 0 |
| Избирательный округ № 13 | | | | | |
| 85 | Духовников Андрей Михайлович | 0 | 0 | 0 | 0 |
| 86 | Егорова Анастасия Олеговна | 587,2 | 586,6 | 0 | 0,5 |
| 87 | Каргопольцева Юлия Николаевна | 0 | 0 | 0 | 0 |
| 88 | Ким Руслан Эдуардович | 2 100,0 | 2 100,0 | 0 | 0 |
| 89 | Кудрявцева Галина Фёдоровна | 3 002,3 | 3 002,3 | 0 | 0 |
| 90 | Лопатенко Анна Владимировна | 20,6 | 20,6 | 0 | 0 |
| 91 | Перова Юлия Геннадьевна | 0 | 0 | 0 | 0 |
| | Итого | 5 710,1 | 5 709,6 | 0 | 0,5 |
| Избирательный округ № 14 | | | | | |
| 92 | Барабаш Сергей Геннадьевич | 0 | 0 | 0 | 0 |
| 93 | Кучаров Вадим Бахтиярович | 234,8 | 234,8 | 0 | 0 |
| 94 | Обухов Максим Юрьевич | 50,0 | 2,8 | 0 | 47,2 |
| 95 | Обухов Максим Юрьевич | 397,0 | 396,9 | 0 | 0 |
| 96 | Сумароков Павел Ильич | 5 000,0 | 5 000,0 | 0 | 0 |
| 97 | Угляница Сергей Васильевич | 50,7 | 49,6 | 1,1 | 0 |
| 98 | Франтенко Степан Сергеевич | 6 900,0 | 6 900,0 | 0 | 0 |
| | Итого | 12 632,5 | 12 584,1 | 1,1 | 47,2 |
| Избирательный округ № 15 | | | | | |
| 99 | Андрееш Ольга Игоревна | 0 | 0 | 0 | 0 |
| 100 | Балабанова Юлия Владимировна | 0 | 0 | 0 | 0 |
| 101 | Карнаухов Леонид Николаевич | 21,0 | 21,0 | 0 | 0 |
| 102 | Кулижникова Екатерина Сергеевна | 0 | 0 | 0 | 0 |
| 103 | Манзула Евгений Александрович | 2,0 | 0,8 | 0 | 1,2 |
| 104 | Побойкин Виктор Леонидович | 463,0 | 363,0 | 100,0 | 0 |
| 105 | Ракова Надежда Олеговна | 0 | 0 | 0 | 0 |
| 106 | Щадов Иван Михайлович | 1 225,0 | 364,5 | 800,0 | 60,5 |
| | Итого | 1 711,0 | 749,3 | 900,0 | 61,7 |
| Избирательный округ № 16 | | | | | |
| 107 | Безродных Ольга Владимировна | 9 400,0 | 5 900,0 | 3 500,0 | 0 |

| 1 | 2 | 3 | 4 | 5 | 6 |
|---------------------------------|---------------------------------|----------|----------|---------|-----|
| 108 | Буханов Владислав Валерьевич | 2 500,0 | 2 500,0 | 0 | 0 |
| 109 | Кобычев Сергей Григорьевич | 0,5 | 0 | 0 | 0,5 |
| 110 | Тоцкая Виктория Викторовна | 0 | 0 | 0 | 0 |
| 111 | Труфанов Михаил Викторович | 0 | 0 | 0 | 0 |
| | Итого | 11 900,5 | 8 400,0 | 3 500,0 | 0,5 |
| Избирательный округ № 17 | | | | | |
| 112 | Ермолаева Яна Михайловна | 0 | 0 | 0 | 0 |
| 1 | 2 | 3 | 4 | 5 | 6 |
| 113 | Нестерович Геннадий Николаевич | 10 000,0 | 9 950,0 | 50,0 | 0 |
| 114 | Новоженков Сергей Юрьевич | 211,5 | 211,5 | 0 | 0 |
| 115 | Телешев Дмитрий Александрович | 0 | 0 | 0 | 0 |
| 116 | Чумак Николай Петрович | 0 | 0 | 0 | 0 |
| 117 | Шершнева Денис Павлович | 1 159,1 | 1 159,1 | 0 | 0 |
| | Итого | 11 370,6 | 11 320,6 | 50,0 | 0 |
| Избирательный округ № 18 | | | | | |
| 118 | Городова Юлия Викторовна | 3,0 | 3,0 | 0 | 0 |
| 119 | Дикусарова Наталья Игоревна | 5 700,0 | 5 700,0 | 0 | 0 |
| 120 | Крутицкая Марина Михайловна | 5 000,0 | 5 000,0 | 0 | 0 |
| 121 | Лазарева Мария Владимировна | 3 117,0 | 3 117,0 | 0 | 0 |
| 122 | Мосиякин Владимир Иванович | 2 301,0 | 2 301,0 | 0 | 0 |
| 123 | Янковская Галина Викторовна | 0 | 0 | 0 | 0 |
| | Итого | 16 121,0 | 16 121,0 | 0 | 0 |
| Избирательный округ № 19 | | | | | |
| 124 | Беляков Дмитрий Анатольевич | 0 | 0 | 0 | 0 |
| 125 | Евдокимов Александр Викторович | 0 | 0 | 0 | 0 |
| 126 | Климина Тамара Александровна | 500,0 | 500,0 | 0 | 0 |
| 127 | Курбайлов Магомед Магомедович | 3 000,0 | 3 000,0 | 0 | 0 |
| 128 | Мукорез Виктор Александрович | 206,7 | 206,7 | 0 | 0 |
| 129 | Мукорез Виктор Александрович | 2 869,3 | 2 869,3 | 0 | 0 |
| 130 | Покачакова Марина Евгеньевна | 66,0 | 66,0 | 0 | 0 |
| | Итого | 6 642,0 | 6 642,0 | 0 | 0 |
| Избирательный округ № 20 | | | | | |
| 131 | Абрамов Сергей Юрьевич | 0 | 0 | 0 | 0 |
| 132 | Вылежанин Александр Сергеевич | 0 | 0 | 0 | 0 |
| 133 | Вычегжанин Дмитрий Владимирович | 3 200,0 | 3 200,0 | 0 | 0 |
| 134 | Ощепков Павел Георгиевич | 0 | 0 | 0 | 0 |
| 135 | Переголчин Виталий Владимирович | 693,3 | 693,3 | 0 | 0 |

| 1 | 2 | 3 | 4 | 5 | 6 |
|---------------------------------|-------------------------------|------------------|------------------|----------------|----------------|
| 136 | Щекина Анна Игоревна | 127,3 | 127,1 | 0 | 0,2 |
| | Итого | 4 020,6 | 4 020,4 | 0 | 0,2 |
| Избирательный округ № 21 | | | | | |
| 137 | Андрянов Вадим Владимирович | 0 | 0 | 0 | 0 |
| 138 | Анфиногенов Александр Юрьевич | 1 395,0 | 1 395,0 | 0 | 0 |
| 139 | Комаров Георгий Александрович | 0 | 0 | 0 | 0 |
| 140 | Молотков Леонид Петрович | 0 | 0 | 0 | 0 |
| 141 | Труфанов Николай Степанович | 6 700,0 | 6 534,8 | 0 | 165,2 |
| | Итого | 8 095,0 | 7 929,8 | 0 | 165,2 |
| 1 | 2 | 3 | 4 | 5 | 6 |
| Избирательный округ № 22 | | | | | |
| 142 | Алдаров Кузьма Романович | 6 200,0 | 6 000,0 | 0 | 200,0 |
| 143 | Геворгян Арамаис Валерьевич | 201,5 | 201,5 | 0 | 0 |
| 144 | Гук Вячеслав Болеславович | 0 | 0 | 0 | 0 |
| 145 | Кириллов Сергей Александрович | 0 | 0 | 0 | 0 |
| 146 | Комиссарова Евгения Петровна | 0 | 0 | 0 | 0 |
| 147 | Одинокое Виктор Анатольевич | 0 | 0 | 0 | 0 |
| 148 | Фадеева Екатерина Николаевна | 5 000,0 | 5 000,0 | 0 | 0 |
| | Итого | 11 401,5 | 11 201,5 | 0 | 200,0 |
| | Всего: | 163 219,1 | 155 164,4 | 6 776,1 | 1 278,6 |

Приложение № 6
к Пояснительной записке к сведениям
о поступлении и расходовании средств
избирательных фондов кандидатов
и избирательных объединений, выдвинувших
областные списки кандидатов в депутаты
Законодательного Собрания Иркутской области
третьего созыва

**Соотношение расходов средств избирательных фондов избранных
в депутаты кандидатов и полученных ими голосов избирателей**

| Номер округа | Фамилия, имя, отчество кандидата | Израсходовано средств, тыс. руб. | Количество проголосовавших избирателей, чел. | Расходы в расчете на 1 голос избирателя, руб. |
|--------------|---|----------------------------------|--|---|
| 1 | Чекотова Нина Александровна | 7 100,0 | 7 490 | 947,9 |
| 2 | Битаров Александр Семенович | 1 228,9 | 7 337 | 167,49 |
| 3 | Красноштанов Антон Алексеевич | 527,7 | 9 132 | 57,79 |
| 4 | Романов Антон Васильевич | 5 106,0 | 8 514 | 599,72 |
| 5 | Кондрашов Виктор Иванович (10.02.1962) | 6 964,5 | 6 859 | 1 015,38 |
| 6 | Крывовязый Иван Викторович | 5 406,0 | 9 344 | 578,55 |
| 7 | Сарсенбаев Евгений Сейтович | 5 080,0 | 8 923 | 569,32 |
| 8 | Белов Александр Сергеевич | 2 120,3 | 9 947 | 213,16 |
| 9 | Андреев Андрей Анатольевич | 5 151,8 | 3 990 | 1 291,18 |
| 10 | Петрук Светлана Михайловна | 1 801,8 | 6 466 | 278,66 |
| 11 | Бакуров Евгений Викторович | 2 510,4 | 7 355 | 341,32 |
| 12 | Сагдеев Тимур Ринатович | 5 354,6 | 7 050 | 759,52 |
| 13 | Кудрявцева Галина Фёдоровна | 3 002,3 | 10 840 | 276,96 |
| 14 | Сумароков Павел Ильич | 5 000,0 | 15 725 | 317,97 |
| 15 | Побойкин Виктор Леонидович | 363,0 | 13 134 | 27,64 |
| 16 | Безродных Ольга Владимировна | 5 900,0 | 10 962 | 538,22 |
| 17 | Шершнева Денис Павлович | 1 159,1 | 12 273 | 94,44 |
| 18 | Дикусарова Наталья Игоревна | 5 700,0 | 11 548 | 493,59 |
| 19 | Курбайлов Магомед Магомедович | 3 000,0 | 6 373 | 470,74 |
| 20 | Перетолчин Виталий Владимирович | 693,3 | 8 465 | 81,90 |
| 21 | Труфанов Николай Степанович | 6 534,8 | 7 973 | 819,62 |
| 22 | Алдаров Кузьма Романович | 6 000,0 | 31 271 | 191,87 |
| | Итого | 85 704,5 | 220 971,0 | 387,9 |