

ГУБЕРНАТОР ИРКУТСКОЙ ОБЛАСТИ

664027, Иркутск, ул. Ленина, 1а
Телефон (3952) 200-600, 200-015

Факс (3952) 241-773
E-mail: mail@govirk.ru

09.12.2016 № 02-01-5218/16

на № _____ от _____

Председателю Законодательного
Собрания Иркутской области

С.Ф. БРИЛКЕ

Уважаемый Сергей Фатеевич!

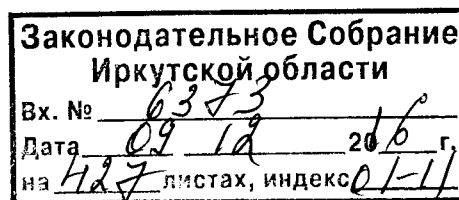
В соответствии со статьей 27 Закона Иркутской области от 23 июля 2008 года № 55-оз «О бюджетном процессе Иркутской области» вношу на рассмотрение Законодательного Собрания Иркутской области проект закона Иркутской области «О внесении изменений в Закон Иркутской области «Об областном бюджете на 2016 год».

Одновременно представляю документы и материалы в соответствии с частью 3 статьи 27 Закона Иркутской области от 23 июля 2008 года № 55-оз «О бюджетном процессе Иркутской области» (прилагаются).

Приложение: на 727 л. в 1 экз.

С уважением

С.Г. Левченко



РАСЧЕТ РАСПРЕДЕЛЕНИЯ

субвенций на осуществление областных государственных полномочий по предоставлению гражданам субсидий на оплату жилых помещений и коммунальных услуг на 2016 год в соответствии с Законом Иркутской области от 10 декабря 2007 года № 116-оз "О наделении органов местного самоуправления областными государственными полномочиями по предоставлению гражданам субсидий на оплату жилого помещения и коммунальных услуг"

№	Наименование МО	Распределение бюджетных ассигнований на предоставление гражданам субсидий на оплату ЖКУ на 2016 год, тыс.руб.	Корректировка бюджетных ассигнований на предоставление гражданам субсидий на оплату ЖКУ на 2016 год, тыс.руб. (дополнительно)	Всего субсидии, тыс. руб.	Распределение бюджетных ассигнований на содержание и обеспечение деятельности муниципальных служащих, осуществляющих государственные полномочия, тыс.руб.	Итого субвенций на 2016 год, тыс. руб.
1	2	3	4	5=3+4	6	7=5+6
	Городские округа:					
1	МО Ангарский городской округ	56 700,0	10 200,0	66 900,0	10 474,6	77 374,6
2	МО города Братска	86 500,0	12 100,0	98 600,0	10 365,5	108 965,5
3	Зиминское городское МО	47 000,0	3 000,0	50 000,0	1 745,8	51 745,8
4	Город Иркутск	145 580,0	13 100,0	158 680,0	12 802,3	171 482,3
5	МО "город Саянск"	20 500,0	5 150,0	25 650,0	1 745,8	27 395,8
6	МО "город Свирск"	29 000,0	3 350,0	32 350,0	1 745,8	34 095,8
7	МО "город Тулун"	31 300,0	6 500,0	37 800,0	1 454,8	39 254,8
8	МО города Усолье-Сибирское	41 400,0	4 650,0	46 050,0	3 491,5	49 541,5
9	МО город Усть-Илимск	59 600,0	9 650,0	69 250,0	4 582,7	73 832,7
10	МО "город Черемхово"	35 300,0	3 300,0	38 600,0	3 491,5	42 091,5
	Муниципальные районы:					
11	МО "Аларский район"	4 500,0	450,0	4 950,0	1 163,8	6 113,8
12	МО Балаганский район	255,0	40,0	295,0	291,0	586,0
13	МО "Баяндаевский район"	5 660,0	700,0	6 360,0	872,9	7 232,9
14	МО города Бодайбо и района	29 000,0	4 900,0	33 900,0	1 600,3	35 500,3
15	МО "Боханский район"	17 550,0	250,0	17 800,0	1 163,8	18 963,8
16	МО "Братский район"	45 300,0	4 350,0	49 650,0	3 109,7	52 759,7
17	МО "Жигаловский район"	654,0	310,0	964,0	327,3	1 291,3
18	МО "Заларинский район"	29 500,0	2 800,0	32 300,0	1 454,8	33 754,8
19	Зиминское районное МО	3 400,0	380,0	3 780,0	291,0	4 071,0
20	Иркутское районное МО	19 500,0	2 600,0	22 100,0	872,9	22 972,9
21	МО Ирк. обл. "Казачинско-Ленский р-н"	13 400,0	1 850,0	15 250,0	800,1	16 050,1
22	МО "Катангский район"	357,0	30,0	387,0	454,6	841,6
23	МО "Качугский район"	6 100,0	1 000,0	7 100,0	654,7	7 754,7
24	МО Киренский район	9 980,0	1 250,0	11 230,0	1 600,3	12 830,3
25	МО Куйтунский район	8 850,0	2 200,0	11 050,0	581,9	11 631,9
26	МО Мамско-Чуйского района	11 800,0	1 800,0	13 600,0	800,1	14 400,1
27	МО "Нижнеилимский район"	51 600,0	8 000,0	59 600,0	3 055,1	62 655,1
28	МО "Нижнеудинский район"	45 800,0	11 450,0	57 250,0	2 327,7	59 577,7
29	МО "Нукутский район"	520,8	50,0	570,8	581,9	1 152,7
30	Ольхонское районное МО	5 684,0	720,0	6 404,0	581,9	6 985,9
31	МО "Осинский район"	17 800,0	450,0	18 250,0	1 163,8	19 413,8
32	МО Слюдянский район	59 800,0	7 800,0	67 600,0	2 327,7	69 927,7
33	МО "Тайшетский район"	52 200,0	12 540,0	64 740,0	4 364,4	69 104,4
34	МО "Тулунский район"	2 472,0	300,0	2 772,0	581,9	3 353,9
35	Усольское районное МО	22 100,0	1 850,0	23 950,0	1 745,8	25 695,8
36	МО "Усть-Илимский район"	17 822,0	1 200,0	19 022,0	1 145,7	20 167,7
37	Усть-Кутское МО	27 100,0	6 730,0	33 830,0	2 800,5	36 630,5
38	Районное МО "Усть-Удинский р-н"	241,0	60,0	301,0	291,0	592,0
39	Черемховское районное МО	11 107,0	550,0	11 657,0	872,9	12 529,9
40	Чунское районное МО	64 900,0	10 540,0	75 440,0	2 909,6	78 349,6
41	Шелеховский район	10 110,6	1 300,0	11 410,6	1 745,8	13 156,4
42	МО "Эхирит-Булагатский район"	7 300,0	650,0	7 950,0	1 454,8	9 404,8
Итого		1 155 243,4	160 100,0	1 315 343,4	95 890,0	1 411 233,4

Министр социального развития, опеки
и попечительства Иркутской области

В.А. Родионов

Распределение субвенции на обеспечение государственных гарантий реализации прав на получение общедоступного и бесплатного начального общего, основного общего, среднего общего образования в муниципальных общеобразовательных организациях, обеспечение дополнительного образования детей в муниципальных общеобразовательных организациях на 2016 год

тыс. рублей

№	наименование	Утверждено в областном бюджете на 2016 год (от 11.10.2016 № 67-ОЗ)	Изменения в Закон Иркутской области "Об областном бюджете на 2016 год"	Уточненное приложение к проекту Закона
1	2	3	4	5
1	Муниципальное образование "Ангарский городской округ"	1 032 669.3	37 115.0	1 069 784.3
2	Муниципальное образование города Братска	1 238 232.3	72 712.6	1 310 944.9
3	Зиминское городское муниципальное образование	204 261.0	9 120.4	213 381.4
4	Город Иркутск	2 582 838.7	128 010.0	2 710 848.7
5	Муниципальное образование "город Саянск"	214 616.6	18 519.9	233 136.5
6	Муниципальное образование "город Свирск"	94 333.7	0.0	94 333.7
7	Муниципальное образование - "город Тулун"	217 192.9	7 244.4	224 437.3
8	Муниципальное образование города Усолье-Сибирское	392 950.0	27 194.2	420 144.2
9	Муниципальное образование город Усть-Илимск	515 776.0	25 936.0	541 712.0
10	Муниципальное образование "город Черемхово"	291 074.2	8 000.0	299 074.2
11	Муниципальное образование "Аларский район"	262 538.7	0.0	262 538.7
12	Муниципальное образование Балаганский район	115 644.6	7 840.0	123 484.6
13	Муниципальное образование "Баяндаевский район"	164 356.0	9 565.8	173 921.8
14	Муниципальное образование города Бодайбо и района	194 142.3	4 477.0	198 619.3
15	Муниципальное образование "Боханский район"	307 552.3	14 087.9	321 640.2
16	Муниципальное образование "Братский район"	523 641.0	33 914.0	557 555.0
17	Муниципальное образование "Жигаловский район"	159 719.7	10 253.0	169 972.7
18	Муниципальное образование "Заларинский район"	326 611.6	13 600.0	340 211.6
19	Зиминское районное муниципальное образование	170 823.9	608.9	171 432.8
20	Иркутское районное муниципальное образование	740 202.4	31 522.1	771 724.5
21	Муниципальное образование Иркутской области "Казачинско-Ленский район"	227 097.4	6 977.6	234 075.0
22	Муниципальное образование "Катангский район"	102 890.0	0.0	102 890.0
23	Муниципальное образование "Качугский район"	261 917.7	9 500.0	271 417.7
24	Муниципальное образование Киренский район	260 616.7	3 242.0	263 858.7
25	Муниципальное образование Куйтунский район	346 825.9	19 301.0	366 126.9
26	Муниципальное образование Мамско-Чуйского района	80 996.5	-4 500.0	76 496.5
27	Муниципальное образование "Нижнеилимский район"	484 652.9	14 000.0	498 652.9
28	Муниципальное образование "Нижнеудинский район"	586 731.8	2 227.6	588 959.4
29	Муниципальное образование "Нукутский район"	211 853.9	1 166.8	213 020.7
30	Ольхонское районное муниципальное образование	100 618.7	620.0	101 238.7
31	Муниципальное образование "Осинский район"	280 400.6	21 951.7	302 352.3
32	Муниципальное образование Слодянский район	246 837.9	12 808.6	259 646.5
33	Муниципальное образование "Тайшетский район"	596 299.9	36 982.1	633 282.0
34	Муниципальное образование "Тулунский район"	300 273.7	8 128.5	308 402.2
35	Усольское районное муниципальное образование	294 471.2	13 091.4	307 562.6
36	Муниципальное образование "Усть-Илимский район"	164 097.7	4 322.0	168 419.7
37	Усть-Кутское муниципальное образование	545 501.1	27 620.0	573 121.1
38	Районное муниципальное образование "Усть-Удинский район"	197 032.4	11 286.5	208 318.9
39	Черемховское районное муниципальное образование	317 340.5	17 019.2	334 359.7
40	Чунское районное муниципальное образование	356 555.7	16 946.3	373 502.0
41	Шелеховский район	369 291.7	11 912.5	381 204.2
42	Муниципальное образование "Эхирит-Булагатский район"	402 837.2	34 583.3	437 420.5
ИТОГО:		16 484 318.3	728 908.3	17 213 226.6

Министр образования Иркутской области

 В.В. Перегудова
(подпись) (расшифровка подписи)

Распределение субвенции на обеспечение государственных гарантий реализации прав на получение общедоступного и бесплатного дошкольного образования в муниципальных дошкольных образовательных и общеобразовательных организациях на 2016 год

тыс. рублей

№	наименование	Утверждено в областном бюджете на 2016 год (от 11.10.2016 № 67-ОЗ)	Изменения в Закон Иркутской области "Об областном бюджете на 2016 год"	Уточненное приложение к проекту Закона
1	2	3	4	5
1	Муниципальное образование "Ангарский городской округ"	867 143.6	-5 000.0	862 143.6
2	Муниципальное образование города Братска	1 144 454.1	75 117.4	1 219 571.5
3	Зиминское городское муниципальное образование	114 316.1	10 213.0	124 529.1
4	Город Иркутск	1 811 797.9	71 000.0	1 882 797.9
5	Муниципальное образование "город Саянск"	177 063.2	5 204.8	182 268.0
6	Муниципальное образование "город Свирск"	43 295.7	0.0	43 295.7
7	Муниципальное образование - "город Тулун"	149 462.9	6 415.2	155 878.1
8	Муниципальное образование города Усолье-Сибирское	332 754.0	15 044.3	347 798.3
9	Муниципальное образование город Усть-Илимск	463 498.8	21 636.0	485 134.8
10	Муниципальное образование "город Черемхово"	185 618.0	-8 000.0	177 618.0
11	Муниципальное образование "Аларский район"	86 553.1	846.6	87 399.7
12	Муниципальное образование Балаганский район	35 421.0	0.0	35 421.0
13	Муниципальное образование "Баяндаевский район"	49 325.2	2 027.2	51 352.4
14	Муниципальное образование города Бодайбо и района	118 292.0	6 053.0	124 345.0
15	Муниципальное образование "Боханский район"	99 322.6	7 661.9	106 984.5
16	Муниципальное образование "Братский район"	175 207.3	12 304.0	187 511.3
17	Муниципальное образование "Жигаловский район"	61 333.3	2 374.0	63 707.3
18	Муниципальное образование "Заларинский район"	113 127.3	-650.0	112 477.3
19	Зиминское районное муниципальное образование	38 846.0	1 006.0	39 852.0
20	Иркутское районное муниципальное образование	238 608.0	19 086.3	257 694.3
21	Муниципальное образование Иркутской области "Казачинско-Ленский район"	90 162.7	7 590.5	97 753.2
22	Муниципальное образование "Катангский район"	49 538.0	-4 000.0	45 538.0
23	Муниципальное образование "Качугский район"	73 589.4	-1 700.0	71 889.4
24	Муниципальное образование Киренский район	153 735.6	5 117.0	158 852.6
25	Муниципальное образование Куйтунский район	113 591.1	7 840.0	121 431.1
26	Муниципальное образование Мамско-Чуйского района	31 552.8	-1 000.0	30 552.8
27	Муниципальное образование "Нижеилимский район"	299 506.7	10 900.0	310 406.7
28	Муниципальное образование "Нижеудинский район"	158 244.6	13 257.3	171 501.9
29	Муниципальное образование "Нукутский район"	79 875.3	1 201.4	81 076.7
30	Ольхонское районное муниципальное образование	41 806.4	-620.0	41 186.4
31	Муниципальное образование "Осинский район"	87 986.6	10 555.1	98 541.7
32	Муниципальное образование Слюдянский район	134 122.7	7 592.5	141 715.2
33	Муниципальное образование "Тайшетский район"	221 392.3	17 482.5	238 874.8
34	Муниципальное образование "Тулунский район"	83 579.0	4 672.0	88 251.0
35	Усольское районное муниципальное образование	181 995.4	8 039.6	190 035.0
36	Муниципальное образование "Усть-Илимский район"	78 772.6	4 700.0	83 472.6
37	Усть-Кутское муниципальное образование	243 987.3	9 560.0	253 547.3
38	Районное муниципальное образование "Усть-Удинский район"	56 962.6	3 681.5	60 644.1
39	Черемховское районное муниципальное образование	121 676.3	6 485.1	128 161.4
40	Чунское районное муниципальное образование	137 433.1	6 624.1	144 057.2
41	Шелеховский район	235 154.3	11 621.0	246 775.3
42	Муниципальное образование "Эхирит-Булагатский район"	118 298.6	11 535.0	129 833.6
	ИТОГО:	9 098 403.5	383 474.3	9 481 877.8

Министр образования Иркутской области


 В.В. Перегудова
 (подпись) (расшифровка подписи)

МЕТОДИКА РАСПРЕДЕЛЕНИЯ

второй части иных межбюджетных трансфертов в форме дотаций на поддержку мер по обеспечению сбалансированности местных бюджетов
(далее – дотация на сбалансированность)

Расчет осуществлен на основании данных, представленных органами местного самоуправления муниципальных образований:

в оценке исполнения бюджета муниципальных образований Иркутской области (далее – МО) до конца финансового года с учетом прогноза по доходам, расходам и источникам финансирования дефицита бюджета муниципальных образований Иркутской области по состоянию на 1 октября 2016 года;

в отчете об исполнении консолидированного бюджета муниципальных образований на 1 ноября 2016 года;

в информации о просроченной кредиторской задолженности (Pros_kredit) по состоянию на 1 января 2016 года, 1 ноября 2016 года.

I Распределение по муниципальным районам и городским округам Иркутской области (далее – МР(ГО)).

Расчет распределения МБТ (С) (общий объем межбюджетного трансферта, дополнительно распределяемого между муниципальными районами (городскими округами) в 2016 году в виде субсидии на выравнивание и иных межбюджетных трансфертов в форме дотаций на поддержку мер по обеспечению сбалансированности местных бюджетов в сумме 1 300 млн. рублей) осуществлен отдельно для МР(ГО) с численностью населения менее 45 тыс. человек и более 45 тыс. человек.

Объем МБТ для МР(ГО) с численностью населения менее 45 тыс. человек ($C_{<45}$) определяется в два этапа по следующей формуле:

$$C_{<45} = C_1 + C_2, \text{ где} \quad (1)$$

C_1 ; C_2 – объем МБТ для МР(ГО) с численностью населения менее 45 тыс. человек, распределяемый на первом и втором этапах расчета соответственно.

На первом этапе право на получение МБТ имеют МР(ГО), для которых выполняется условие:

$$(Д - Р + \text{Ост} - \text{БК}_{\text{пог.}}) < 0, \text{ где} \quad (2)$$

Д – объем доходов МР(ГО) на 2016 год, определяемый по формуле (8);

Р – объем расходов МР(ГО) на 2016 год, определяемый по формуле (11);

Ост – остатки средств на счете МР (ГО) по состоянию на 1 января 2016 года (за исключением целевых средств, влияющих на объем расходных обязательств МР(ГО));

$BK_{\text{пог.}}$ - фактически погашено основного долга по просроченным бюджетным кредитам по состоянию на 29 ноября 2016 года.

Объем МБТ для МР(ГО) с численностью населения менее 45 тыс. человек на первом этапе (C_1) определяется по формуле:

$$C_1 = |D - P + \text{Ост} - BK_{\text{пог.}}|. \quad (3)$$

На втором этапе право на получение МБТ имеют МР(ГО), для которых выполняется условие:

$$(D + C_1 - P - KЗ + \text{Ост} - BK - BK_{\text{пог.}}) < 0, \text{ где} \quad (4)$$

$KЗ$ – объем кредиторской задолженности, сложившийся у МР(ГО) по состоянию на 1 января 2016 года;

BK - объем основного долга по бюджетным кредитам, полученным из областного бюджета до 2016 года на частичное покрытие дефицита местного бюджета, необходимого к погашению по графикам в 2016 году.

Объем МБТ для МР(ГО) с численностью населения менее 45 тыс. человек на втором этапе (C_2) определяется по формуле:

$$C_2 = |D + C_1 - P - KЗ + \text{Ост} - BK - BK_{\text{пог.}}| * 90\%. \quad (5)$$

Право на получение МБТ для МР(ГО) с численностью населения более 45 тыс. человек имеют МР(ГО), для которых выполняется условие:

$$(D - P - KЗ + \text{Ост} - BK - BK_{\text{пог.}}) < 0, \text{ где} \quad (6)$$

Объем МБТ для МР(ГО) с численностью населения более 45 тыс. человек ($C_{>45}$) определяется по формуле:

$$C_{>45} = \frac{|D - P - KЗ + \text{Ост} - BK - BK_{\text{пог.}}|}{\sum |D - P - KЗ + \text{Ост} - BK - BK_{\text{пог.}}|} * V, \text{ где} \quad (7)$$

V – распределяемый объем МБТ за исключением $C_{<45}$.

Для определения объема доходов МР(ГО) на 2016 год введены следующие общие обозначения:

$оц^{MF}$ – объем соответствующих доходов на 2016 год, принимаемый в расчет;

$оц^{MO}$ - объем соответствующих доходов на 2016 год по оценке МР(ГО);

$ПЛАН^{2016}$ - объем соответствующих доходов, предусмотренный в бюджете МР(ГО) на 2016 год;

$ФАКТ^{2015}$ - объем соответствующих доходов, поступивший в бюджет МР(ГО) в 2015 году;

9 мес. 2015, 9 мес. 2016 - объем соответствующих доходов, поступивший в бюджет МР(ГО) по состоянию на 1 октября 2015 года и 1 октября 2016 года соответственно.

Объем доходов МР(ГО) на 2016 год (Д) определяется по формуле:

$$Д = \text{ННД} + \text{МБТ}, \text{ где} \quad (8)$$

ННД – оценка налоговых, неналоговых доходов МР(ГО), которая определяется по формуле:

$$\text{ННД} = \text{НДФЛ} + \text{НСР} + \text{НИФЛ} + \text{ЗН} + \text{ГП} + \text{АП} + \text{САИ} + \text{ПНВ} + \text{ПУ} + \text{МНЗ} + \text{ШСУ} + \text{ПНД}, \text{ где} \quad (9)$$

НДФЛ – налог на доходы физических лиц:

$$\text{ОЦ}^{\text{МФ}} = \text{МАКС}(\text{ОЦ}^{\text{М0}}; \text{МИН}(\text{ПЛАН}^{2016}; \text{ФАКТ}^{2015} * \text{МИН}(\frac{9 \text{ мес. 2016}}{9 \text{ мес. 2015}}; \text{К}))), \text{ где}$$

К – отношение объема исполнения соответствующих доходов всех рассматриваемых МР(ГО) на 1 октября 2016 года к объему исполнения на 1 октября 2015 года;

НСР – налоги, взимаемые в связи с применением специальных налоговых режимов:

$$\text{ОЦ}^{\text{МФ}} = \text{МАКС}(\text{ОЦ}^{\text{М0}}; \text{ПЛАН}^{2016}; 9 \text{ мес. 2016});$$

НИФЛ – налог на имущество физических лиц:

$$\text{ОЦ}^{\text{МФ}} = \text{МАКС}(\text{ОЦ}^{\text{М0}}; \text{ПЛАН}^{2016}; 9 \text{ мес. 2016});$$

ЗН – земельный налог:

$$\text{ОЦ}^{\text{МФ}} = \text{МАКС}\left(\text{ОЦ}^{\text{М0}}; \text{МИН}\left(\frac{9 \text{ мес. 2016}}{9} * 12; \text{ФАКТ}^{2015} * \frac{9 \text{ мес. 2016}}{9 \text{ мес. 2015}}\right)\right);$$

ГП – государственная пошлина:

$$\text{ОЦ}^{\text{МФ}} = \text{МАКС}(\text{ОЦ}^{\text{М0}}; \text{ПЛАН}^{2016}; 9 \text{ мес. 2016});$$

АП – доходы, получаемые в виде арендной платы за земельные участки:

$$\text{ОЦ}^{\text{МФ}} = \text{МАКС}(\text{ОЦ}^{\text{М0}}; \text{МИН}\left(\frac{9 \text{ мес. 2016}}{9} * 12; \text{ФАКТ}^{2015} * \text{МИН}\left(\frac{9 \text{ мес. 2016}}{9 \text{ мес. 2015}}; \text{К}\right)\right)), \text{ где}$$

К – отношение объема исполнения соответствующих доходов всех рассматриваемых МР(ГО) на 1 октября 2016 года к объему исполнения на 1 октября 2015 года;

САИ – доходы от сдачи в аренду имущества, находящегося в оперативном управлении органов местного самоуправления:

$$\text{ОЦ}^{\text{МФ}} = \text{МАКС}(\text{ОЦ}^{\text{М0}}; \text{ПЛАН}^{2016}; 9 \text{ мес. 2016});$$

ПНВ – плата за негативное воздействие на окружающую среду:

$$\text{ОЦ}^{\text{МФ}} = \text{МАКС}(\text{ОЦ}^{\text{М0}}; \text{ПЛАН}^{2016});$$

ПУ – доходы от оказания платных услуг или компенсации затрат государства:

$$\text{ОЦ}^{\text{МФ}} = \text{МАКС}(\text{ОЦ}^{\text{М0}}; \text{ПЛАН}^{2016});$$

МНЗ – доходы от продажи материальных и нематериальных активов:

$$\text{ОЦ}^{\text{МФ}} = \text{МАКС}(\text{ОЦ}^{\text{М0}}; 9 \text{ мес. 2016});$$

ШСУ – штрафы, санкции, возмещение ущерба:

$$ОЦ^{МФ} = \text{МАКС}(ОЦ^{МО}; \text{ПЛАН}^{2016});$$

ПНД – прочие налоговые и неналоговые доходы (без учета акцизов по подакцизным товарам (продукции), производимым на территории Российской Федерации и родительской платы):

$$ОЦ^{МФ} = \text{МАКС}(ОЦ^{МО}; \text{ПЛАН}^{2016}; 9 \text{ мес. } 2016).$$

Объем межбюджетных трансфертов МР (ГО) на 2016 год (МБТ) определяется по формуле:

$$\text{МБТ} = Д^{\text{выр.}} + Д^{\text{сбал.}} + С^{\text{эф.}} + С^{\text{выр.}}, \text{ где} \quad (10)$$

$Д^{\text{выр.}}$ – объем дотаций на выравнивание бюджетной обеспеченности из областного бюджета;

$Д^{\text{сбал.}}$ – объем иных межбюджетных трансфертов в форме дотаций на поддержку мер по обеспечению сбалансированности местных бюджетов;

$С^{\text{эф.}}$ – объем субсидии на реализацию мероприятий, направленных на повышение эффективности бюджетных расходов муниципальных образований Иркутской области;

$С^{\text{выр.}}$ – объем субсидии на выравнивание обеспеченности муниципальных районов (городских округов) Иркутской области по реализации ими их отдельных расходных обязательств, предусмотренные законом об областном бюджете на 2016 год по состоянию на 1 ноября 2016 года.

Объем расходов МР(ГО) на 2016 год (Р) определяется по формуле:

$$Р = \text{мин}(ОЦ^{МО} - КЗ - ГСМ; Ч), \text{ где} \quad (11)$$

$ОЦ^{МО}$ - объем расходов МР(ГО), принимаемый на уровне ожидаемой оценки МО на 2016 год;

ГСМ – объем субсидии на осуществление мероприятий в области приобретения и доставки топлива и горюче-смазочных материалов, необходимых для обеспечения деятельности муниципальных учреждений и органов местного самоуправления муниципальных образований Иркутской области в 2016 году;

Ч – общий объем расходов МР(ГО) на 2016 год, определяемый исходя из расходов на 1 жителя в группе МР(ГО) с учетом районного коэффициента и процентной надбавки к заработной плате за стаж работы в районах Крайнего Севера и приравненных к ним местностях, в иных местностях Иркутской области работников бюджетной сферы (далее - РК, СН).

Расчет расходов на 1 жителя по ГО осуществляется по ГО с численностью населения свыше 100 тыс. чел., 60 – 100 тыс. чел., 40 – 60 тыс. чел., менее 40 тыс. чел.

Расчет расходов на 1 жителя по МР осуществляется:

по МР с численностью населения свыше 45 тыс. чел.;

по МР с РК, СН < 2,0 с численностью населения 20 – 45 тыс. чел., 10 – 20 тыс. чел., менее 10 тыс. чел.;

по МР с РК и СН > 2,0 с численностью населения 10 – 45 тыс. чел., менее 10 тыс. чел.

Объем расходов на 1 жителя в группе определяется в два этапа:

на первом – определяется средняя величина в группе по частному от деления расходов соответствующего МР(ГО) на численность населения и РК, СН;

на втором – применяемый в расчете объем расходов на 1 жителя определяется по средней в группе по МР(ГО), у которых на первом этапе размер средней величины не превышал аналогичное среднее значение в группе более, чем в 1,3 раза.

Право на получение дотации на сбалансированность имеют МР(ГО), у которых кредиторская задолженность по коммунальным услугам по состоянию на 1 ноября 2016 года составила менее 500 тыс. рублей.

Объем дотации на сбалансированность МР(ГО) (S) определяется по формуле:

$$S = C. \quad (12)$$

II Распределение по поселениям Иркутской области (далее – поселение).

В расчете распределения субсидии на выравнивание участвуют поселения с численностью населения больше 0.

Распределение дотации на сбалансированность поселениям (200 млн. рублей) (С) осуществляется в два этапа по следующей формуле:

$$C = C_1 + C_2, \text{ где} \quad (13)$$

C_1 и C_2 – объем дотации на сбалансированность поселений, распределяемый на первом и втором этапах расчета соответственно. Дотация на сбалансированность не предоставляется, если расчетный объем дотации на сбалансированность менее 50 тыс. рублей.

На первом этапе дотация на сбалансированность поселений предоставляется поселениям при выполнении следующего условия:

$$(D - P_1 + \text{Ост} - \text{БК} - \text{БК}_{\text{район}}) < 0, \text{ где} \quad (14)$$

D – объем доходов поселения на 2016 год, определяемый по формуле (18).

P_1 – объем расходов поселения на 2016 год, включающий в себя:

1) расходы по выплате:

- денежного содержания с начислениями на него главам, муниципальным служащим органов местного самоуправления поселения, с учетом расходов на обеспечение передачи полномочий бюджетам другого уровня;

- заработной платы с начислениями на нее основного персонала учреждений культуры;

- заработной платы с начислениями на нее иного персонала учреждений, находящихся в ведении поселения, а также оплата по договорам гражданско-правового характера;

2) расходы по оплате коммунальных услуг;

3) приобретение топлива для обеспечения деятельности местной администрации и учреждений, находящихся в ведении поселения;

4) расходы по пенсионному обеспечению граждан, проходивших муниципальную службу;

5) расходы на обслуживание муниципального долга;

6) расходы на арендную плату за пользование имуществом;

7) расходы на проведение выборов главы, депутатов представительного органа;

8) иные расходы, принимаемые на уровне ожидаемой оценки поселения на 2016 год и не более среднего значения в группе по численности поселений (с применением соответствующих РК, СН);

9) объем средств, запланированных в местных бюджетах на 2016 год для софинансирования государственных программ в размере 50% от запланированного в муниципальном бюджете объема на 2016 год.

Ост – остатки средств на счете поселения по состоянию на 1 января 2016 года (за исключением целевых средств, влияющих на объем расходных обязательств поселения);

БК - объем основного долга по бюджетным кредитам, полученным на частичное покрытие дефицита местного бюджета из областного бюджета до 2016 года, необходимый к погашению по графикам в 2016 году;

БК_{район} – фактически погашено по состоянию на 1 октября 2016 года основного долга по бюджетным кредитам, предоставленным из районных бюджетов.

Расчет размера дотации на сбалансированность поселений на первом этапе (С₁) осуществляется по следующей формуле:

$$C_1 = \frac{|D - P_1 + \text{Ост} - \text{БК} - \text{БК}_{\text{район}}|}{\sum |D - P_1 + \text{Ост} - \text{БК} - \text{БК}_{\text{район}}|} * V, \text{ где} \quad (15)$$

V – распределяемый объем дотации на сбалансированность поселений за исключением С₂.

На втором этапе дотация на сбалансированность поселений (С₂) предоставляется поселениям при численности населения поселения не менее

500 человек, при наличии в его ведении учреждений культуры и не получающим дотацию на сбалансированность поселений на первом этапе (C_1) при выполнении следующего условия:

$$(Д - P_2 + \text{Ост} - \text{БК} - \text{БК}_{\text{район}}) < 0, \text{ где} \quad (16)$$

P_2 - объем расходов поселения на 2016 год, включающий себя:

1) расходы поселения (без расходов, осуществляемых за счет целевых средств, полученных из других бюджетов бюджетной системы Российской Федерации и расходов на софинансирование государственных программ), принимаемые на уровне ожидаемой оценки поселения на 2016 год и не более среднего значения в группе по численности поселений (с применением соответствующих РК, СН);

2) объем средств, запланированных в местных бюджетах на 2016 год для софинансирования государственных программ в размере 50% от запланированного в местном бюджете объема на 2016 год.

Расчет размера дотации на сбалансированность поселений на втором этапе (C_2) осуществляется по следующей формуле:

$$C_2 = |Д - P_2 + \text{Ост} - \text{БК} - \text{БК}_{\text{район}}|. \quad (17)$$

Для определения объема доходов поселений на 2016 год введены следующие общие обозначения:

$\text{оц}^{\text{МФ}}$ – объем соответствующих доходов на 2016 год, принимаемый в расчет;

$\text{оц}^{\text{МО}}$ - объем соответствующих доходов на 2016 год по оценке поселения;

ПЛАН^{2016} - объем соответствующих доходов, предусмотренный в бюджете поселения на 2016 год;

ФАКТ^{2015} - объем соответствующих доходов, поступивший в бюджет поселения в 2015 году;

9 мес. 2015, 9 мес. 2016 - объем соответствующих доходов, поступивший в бюджет поселения по состоянию на 1 октября 2015 года и 1 октября 2016 года соответственно.

Объем доходов поселения на 2016 год ($Д$) определяется по формуле:

$$Д = \text{ННД} + \text{МБТ}, \text{ где} \quad (18)$$

ННД – оценка налоговых, неналоговых доходов поселения определяется по формуле:

$$\text{ННД} = \text{НДФЛ} + \text{НСР} + \text{НИФЛ} + \text{ЗН} + \text{ГП} + \text{АП} + \text{САИ} + \text{ПУ} + \text{МНЗ} + \text{ШСУ} + \text{ПНД}, \text{ где} \quad (19)$$

НДФЛ – налог на доходы физических лиц:

$$ОЦ^{МФ} = \text{МАКС}(ОЦ^{МО}; \text{МИН}(\text{ПЛАН}^{2016}; \text{ФАКТ}^{2015} * \text{МИН}(\frac{9 \text{ мес.} 2016}{9 \text{ мес.} 2015}; K))), \text{ где}$$

K – отношение объема исполнения расходов всех рассматриваемых поселений на 1 октября 2016 года к объему исполнения на 1 октября 2015 года;

НСР – налоги, взимаемые в связи с применением специальных налоговых режимов:

$$ОЦ^{МФ} = \text{МАКС}(ОЦ^{МО}; \text{ПЛАН}^{2016}; 9 \text{ мес.} 2016);$$

НИФЛ – налог на имущество физических лиц:

$$ОЦ^{МФ} = \text{МАКС}(ОЦ^{МО}; \text{ПЛАН}^{2016}; 9 \text{ мес.} 2016);$$

ЗН – земельный налог:

$$ОЦ^{МФ} = \text{МАКС}\left(ОЦ^{МО}; \text{МИН}\left(\frac{9 \text{ мес.} 2016}{9 \text{ мес.}} * 12; \text{если } 9 \text{ мес.} 2015 = 0; 0; \text{ФАКТ}^{2015} * \frac{9 \text{ мес.} 2016}{9 \text{ мес.} 2015}\right)\right);$$

ГП – государственная пошлина:

$$ОЦ^{МФ} = \text{МАКС}(ОЦ^{МО}; \text{ПЛАН}^{2016}; 9 \text{ мес.} 2016);$$

АП – доходы, получаемые в виде арендной платы за земельные участки:

$$ОЦ^{МФ} = \text{МАКС}\left(ОЦ^{МО}; \text{МИН}\left(\frac{9 \text{ мес.} 2016}{9 \text{ мес.}} * 12; \text{если } 9 \text{ мес.} 2015 = 0; 0; \text{ФАКТ}^{2015} * \frac{9 \text{ мес.} 2016}{9 \text{ мес.} 2015}\right)\right);$$

САИ – доходы от сдачи в аренду имущества, находящегося в оперативном управлении органов местного самоуправления:

$$ОЦ^{МФ} = \text{МАКС}(ОЦ^{МО}; \text{ПЛАН}^{2016}; 9 \text{ мес.} 2016);$$

ПУ – доходы от оказания платных услуг или компенсации затрат государства:

$$ОЦ^{МФ} = \text{МАКС}(ОЦ^{МО}; \text{ПЛАН}^{2016});$$

МНЗ – доходы от продажи материальных и нематериальных активов:

$$ОЦ^{МФ} = \text{МАКС}(ОЦ^{МО}; \text{ПЛАН}^{2016});$$

ШСУ – штрафы, санкции, возмещение ущерба:

$$ОЦ^{МФ} = \text{МАКС}(ОЦ^{МО}; \text{ПЛАН}^{2016});$$

ПНД – прочие налоговые и неналоговые доходы (без учета акцизов по подакцизным товарам (продукции), производимым на территории Российской Федерации):

$$ОЦ^{МФ} = \text{МАКС}(ОЦ^{МО}; \text{ПЛАН}^{2016}; 9 \text{ мес.} 2016).$$

Объем межбюджетных трансфертов поселения на 2016 год (МБТ) определяется по формуле:

$$\text{МБТ} = Д^{\text{выр.}} + С^{\text{эф.}} + С^{\text{выр.}} + \text{ФПР}, \text{ где} \quad (20)$$

$Д^{\text{выр.}}$ – объем дотаций на выравнивание бюджетной обеспеченности из областного бюджета;

$С^{\text{эф.}}$ – объем субсидии на реализацию мероприятий, направленных на повышение эффективности бюджетных расходов муниципальных образований Иркутской области;

$С^{\text{выр.}}$ – объем субсидии на выравнивание обеспеченности поселений Иркутской области по реализации ими их отдельных расходных обязательств,

предусмотренные законом об областном бюджете на 2016 год по состоянию на 1 ноября 2016;

ФПР – нецелевая финансовая помощь из районного бюджета.

Министр финансов
Иркутской области



Н.В. Бояринова

РАСЧЕТ РАСПРЕДЕЛЕНИЯ

второй части иных межбюджетных трансфертов в форме дотаций на поддержку мер по обеспечению сбалансированности местных бюджетов
(далее – вторая часть дотации на сбалансированность)

Распределение второй части дотации на сбалансированность для муниципальных районов (городских округов) Иркутской области с численностью населения менее 45 тыс. человек (С₄₅)

тыс. рублей

№	Наименование	Дотация на сбалансированность в Законе	Численность населения	РК, СН	Доходы всего (Д)	в том числе:		Расход исходя из численности населения и РК, СН (Р)	Остатки собственных средств на начало 2016 года (Ост)	Погашено просроченных кредитов (БК _{пер.})	Объем МБТ, распределяемый на первом этапе (С ₁)	КЗ на начало 2016 года (КЗ)	Необходимо к погашению в 2016 году бюджетных кредитов (БК)	Объем МБТ, распределяемый на втором этапе (С ₂)	Объем МБТ (С₄₅)	КЗ КУ на 01.11.2016	Вторая часть дотации на сбалансированность	Итого дотация на сбалансированность
						Налоговые и неналоговые доходы (ННД)	Безвозмездные поступления из областного бюджета (МБТ)											
1	2	3	4	5	6=7+8	7	8	9	10	11	12	13	14	15	16	17	18	19
1	г. Зима	40 680,8	31 283	1,6	314 723	172 790	141 933	295 981	1 454	0	0,0	34 291	13 637	24 958,9	24 958,9	14 576	0,0	40 680,8
2	г. Саянск	45 331,9	38 957	1,6	367 458	274 182	93 276	348 232	2 672	2 300	0,0	46 426	25 975	47 523,1	47 523,1	1 812	0,0	45 331,9
3	г. Свирск	22 703,3	13 127	1,6	173 947	77 066	96 881	179 336	161	3 267	8 495,7	13 358	6 187	17 590,2	26 085,9	28	26 085,9	48 789,2
4	г. Тулун	30 085,4	41 987	1,6	289 139	247 619	41 520	301 851	708	0	12 004,2	1 669	7 205	7 986,2	19 990,4	12 023	0,0	30 085,4
5	Балаганский р.	12 106,6	8 690	1,6	97 589	30 043	67 545	104 938	300	2 550	9 599,2	12 581	3 548	14 516,1	24 115,3	403	24 115,3	36 221,9
6	Бодайбинский р.	0,0	19 985	2,2	601 696	583 696	18 000	266 198	52 390	0	0,0	0	0	0,0	0,0	0	0,0	0,0
7	Жигаловский р.	13 127,7	8 549	1,8	148 374	76 481	71 893	158 478	210	0	9 894,2	2 032	4 573	5 944,8	15 839,0	0	15 839,0	28 966,7
8	Заларинский р.	0,0	27 943	1,6	187 825	91 832	95 993	193 604	572	0	5 207,7	25 745	3 941	26 717,0	31 924,7	4 721	0,0	0,0
9	Зиминский р.	4 275,9	13 481	1,6	114 203	48 484	65 719	128 386	-169	0	14 352,3	10 232	3 695	12 534,5	26 886,8	1 263	0,0	4 275,9
10	Казачинско-Ленский р.	37 937,8	17 291	2,2	263 149	162 021	101 128	230 314	1 533	5 154	0,0	14 322	31 873	15 281,9	15 281,9	0	15 281,9	53 219,7
11	Катангский р.	0,0	3 459	2,5	220 845	218 045	2 800	195 294	15 787	0	0,0	2 270	0	0,0	0,0	84	0,0	0,0
12	Качугский р.	14 014,4	17 124	1,8	144 355	46 031	98 324	165 710	1 850	3 000	22 505,3	21 201	4 000	22 680,8	45 186,1	316	45 186,1	59 200,5
13	Киренский р.	1 858,4	18 250	2,2	236 110	214 124	41 986	243 088	-7 225	3 704	0,0	24 967	5 257	25 317,3	25 317,3	2 921	0,0	1 858,4
14	Куйтунский р.	25 854,7	29 001	1,6	201 699	88 500	113 199	216 916	885	12 737	27 069,6	10 612	15 608	23 598,1	50 667,7	284	50 667,7	76 522,4
15	Мамско-Чуйский р.	30 805,6	4 374	2,2	161 844	37 040	124 804	176 498	545	738	14 847,0	11 820	3 898	14 145,8	28 992,8	2 300	0,0	30 805,6
16	Ольхонский р.	11 637,3	9 589	1,6	112 502	50 170	62 332	158 007	706	2 495	47 293,5	2 460	3 110	5 012,8	52 306,3	1 672	0,0	11 637,3
17	Слюдянский р.	33 952,9	39 672	1,6	276 350	187 718	88 632	296 731	1 881	1 300	19 800,5	4 419	28 644	29 756,8	49 557,3	6 214	0,0	33 952,9
18	Тулунский р.	0,0	25 804	1,6	203 013	132 863	70 150	193 004	9 894	0	0,0	1 611	0	0,0	0,0	0	0,0	0,0
19	Усть-Илимский р.	956,3	15 724	2,1	198 059	150 309	47 750	131 254	1 403	7 285	0,0	76 820	1 405	15 571,7	15 571,7	14 238	0,0	956,3
20	Усть-Удинский р.	15 033,5	13 647	1,6	123 890	50 812	73 078	129 967	464	1 935	7 548,3	8 430	4 434	11 578,0	19 126,3	6 887	0,0	15 033,5
21	Черемховский р.	30 096,8	28 883	1,6	200 032	84 421	115 611	216 034	2 328	9 058	22 731,6	17 109	9 587	24 026,7	46 758,3	1 052	0,0	30 096,8
22	Чунский р.	0,0	33 641	1,6	231 151	132 326	98 824	172 036	398	0	0,0	68 181	6 989	14 091,5	14 091,5	48 643	0,0	0,0
23	Аларский р.	16 280,6	20 679	1,6	165 159	94 619	70 541	154 671	2 436	600	0,0	7 260	11 765	6 030,4	6 030,4	1 987	0,0	16 280,6
24	Баяндаевский р.	27 338,2	11 027	1,6	112 037	27 161	84 877	105 015	841	0	0,0	19 143	5 685	15 268,4	15 268,4	7 900	0,0	27 338,2
25	Боханский р.	4 166,5	24 943	1,6	158 709	63 050	95 659	162 999	1 308	9	2 992,3	23 571	7 023	27 534,5	30 526,8	13 770	0,0	4 166,5
26	Нижитский р.	12 880,8	15 686	1,6	121 272	43 827	77 445	131 075	231	0	9 572,0	6 460	0	5 814,2	15 386,2	0	15 386,2	28 267,0
27	Осинский р.	22 250,4	21 047	1,6	152 870	49 561	103 309	157 423	1 540	0	3 013,1	20 905	6 998	25 112,7	28 125,8	16 858	0,0	22 250,4
28	Эхирит-Булгатский р.	9 643,7	29 492	1,6	180 095	102 860	77 235	171 248	2 657	0	0,0	33 250	755	20 250,5	20 250,5	20 107	0,0	9 643,7
	Итого	463 019,5	583 335		5 778 091	3 537 651	2 240 440	5 384 287	97 760	56 132	236 926,5	521 144	215 791	458 842,9	695 769,4	180 059	192 562,1	655 581,6

ПРОДОЛЖЕНИЕ

Распределения второй части дотации на сбалансированность для муниципальных районов (городских округов) Иркутской области с численностью населения более 45 тыс. человек (С_{>45})

№	Наименование	Дотация на сбалансированность в Законе	Численность населения	РК, СН	Доходы всего (Д)	в том числе:		Расходы исходя из численности населения и РК, СН (Р)	КЗ на начало 2016 года (КЗ)	Остатки собственных средств на начало 2016 года (Ост)	Погашено просроченных кредитов (БК _{пор})	Необходимо к погашению в 2016 году бюджетных кредитов (БК)	Объем МБТ (С _{>45})	КЗ КУ на 01.11.2016	Вторая часть дотации на сбалансированность	Итого дотация на сбалансированность
						Налоговые и неналоговые доходы (ННД)	Безвозмездные поступления из областного бюджета (МБТ)									
1	2	3	4	5	6=7+8	7	8	9	10	11	12	13	14	15	16	17
1	г. Ангарск	0,0	238 875	1,6	2 229 331	2 205 331	24 000	2 121 831	5 640	243 860	0	0	0,0	0	0,0	0,0
2	г. Братск	0,0	234 147	1,9	2 213 350	2 197 350	16 000	2 368 013	1 663	21 930	0	35 052	85 442,0	0	85 442,0	85 442,0
3	г. Иркутск	0,0	623 424	1,6	8 253 390	8 224 490	28 900	5 537 627	6 235	245 588	0	0	0,0	0	0,0	0,0
4	г. Усолье-Сибирское	11 065,4	78 569	1,6	455 110	422 872	32 238	479 827	0	2 968	0	0	10 966,7	0	10 966,7	22 032,1
5	г. Усть-Илимск	71 168,6	82 820	2,1	734 853	639 952	94 901	735 339	40 496	-24 918	0	0	33 229,3	20	33 229,3	104 397,9
6	г. Черемхово	42 329,7	51 338	1,6	423 156	284 519	138 637	368 428	89 807	0	0	15 433	25 470,1	21 247	0,0	42 329,7
7	Братский р.	22 170,9	53 089	1,9	440 326	280 537	159 789	460 816	89 573	-2 667	1 000	15 114	64 967,9	42 172	0,0	22 170,9
8	Иркутский р.	15 819,0	112 111	1,6	476 007	344 612	131 395	706 149	3 812	2 930	0	1 362	117 177,7	76	117 177,7	132 996,7
9	Нижнеилимский р.	8 642,7	49 890	2,1	444 148	375 628	68 520	460 541	48 536	5 637	14 143	35 609	54 984,1	26 112	0,0	8 642,7
10	Нижнеудинский р.	33 424,8	64 475	1,6	414 131	323 109	91 022	470 555	42 517	-4 300	5 637	17 778	63 864,4	10 001	0,0	33 424,8
11	Тайшетский р.	10 823,6	74 881	1,6	469 684	364 847	104 837	522 485	63 019	3 537	0	33 250	73 382,9	53 956	0,0	10 823,6
12	Усольский р.	0,0	51 068	1,6	325 558	298 063	27 494	375 033	10 249	478	3 563	4 616	33 998,7	0	33 998,7	33 998,7
13	Усть-Кутский р.	0,0	50 088	2,2	634 167	622 617	11 550	505 775	19 737	4 512	0	14 099	0,0	0	0,0	0,0
14	Шелеховский р.	1 535,8	64 690	1,6	409 729	375 152	34 577	407 461	69 569	2 385	3 377	12 516	40 746,8	1 759	0,0	1 535,8
	Итого	216 980,5	1 829 465		17 922 938	16 959 080	963 858	15 519 880	490 855	501 940	27 719	184 829	604 230,6	155 343	280 814,4	497 794,9

Министр финансов Иркутской области



Н.В. Бояринова

№	Принадлежность поселения к району	Наименование	Численность населения на 01.01.2016	PK	SN	Наличие учреждений культуры	Доходы, принимаемые в расчет (Д)	в том числе		Расходы, принимаемые на первом этапе расчета (Р ₁)	в том числе			Остатки средств на начало 2016 года, за исключением целевых (Ост)	Кредиты на дефицит, выданные до 2016г., к гашению в 2016г. (осн.долг) (БК)	Фактически погашено на 01.10.2016 основного долга по бюджетным кредитам из районов и/или Крайон (БК _{район})	Объем дотации на сбалансированность, распределяемый на первом этапе (С ₁)	Расходы, принимаемые на втором этапе расчета (Р ₂)	Объем дотации на сбалансированность, распределяемый на втором этапе (С ₂)	Итого дотации на сбалансированность (С)
								Налоговые и неналоговые доходы (ННД)	Безвозмездные поступления из областного бюджета (МБТ)		Зар. плата с начисл. в т.ч. персон. полномочия	Коммун. услуги	Обслуживание мун. долга							
1	2	3	4	5	6	7	8	9	10	11	12	13	14	15	16	17	18	19	20	21
65	Зиминский	Буринское с.п.	544	1,6	+	3 585	159	3 426	3 676	2 103	220	0	3	121	0	0	0,0	4 394,1	688,4	688,4
66	Зиминский	Зудумайское с.п.	280	1,6	+	3 669	146	3 523	3 881	1 712	288	0	2	0	0	0	200,1	3 180,1	0,0	200,1
67	Зиминский	Кимильтейское с.п.	2 863	1,6	+	10 397	5 159	5 238	10 868	3 635	1 458	17	35	0	314	0	741,4	10 868,5	0,0	741,4
68	Зиминский	Масляногорское с.п.	805	1,6	+	5 934	473	5 460	6 406	1 751	769	0	5	0	0	0	445,5	5 273,4	0,0	445,5
69	Зиминский	Нововетниковское с.п.	501	1,6	+	3 882	594	3 287	4 293	2 288	429	0	3	48	0	0	342,5	4 394,1	0,0	342,5
70	Зиминский	Покровское с.п.	725	1,6	+	5 751	786	4 965	5 761	2 544	617	13	4	0	238	0	233,7	5 272,9	0,0	233,7
71	Зиминский	Услоное с.п.	1 424	1,6	+	7 434	3 381	4 053	8 363	3 085	419	3	137	10	28	0	893,2	7 500,8	0,0	893,2
72	Зиминский	Утуйское с.п.	1 754	1,6	+	9 112	4 937	4 176	9 912	3 825	1 023	0	21	0	0	0	753,9	8 654,0	0,0	753,9
73	Зиминский	Филипповское с.п.	524	1,6	+	4 195	376	3 819	4 580	2 026	335	0	3	32	0	0	333,7	4 394,1	0,0	333,7
74	Зиминский	Хазанское с.п.	1 715	1,6	+	8 211	1 585	6 626	8 700	4 117	1 006	0	130	0	0	0	461,0	8 763,0	0,0	461,0
75	Зиминский	Харайгульское с.п.	757	1,6	+	3 321	488	2 833	3 102	1 781	334	0	5	294	0	0	0,0	3 651,5	0,0	0,0
76	Иркутский	Большеерченское г.п.	3 168	1,6	+	14 834	13 456	13 484	23 378	14 260	7 446	1 448	1 407	113	385	215	1 010	11 630,9	0,0	0,0
77	Иркутский	Голоустенское с.п.	1 871	1,6	+	15 148	5 752	8 396	13 228	6 431	1 307	612	22	176	450	578	0,0	8 655,5	0,0	0,0
78	Иркутский	Гороховское с.п.	1 596	1,6	+	10 221	2 075	8 146	10 248	5 544	1 610	9	9	457	0	0	0,0	8 410,5	0,0	0,0
79	Иркутский	Дзержинское с.п.	2 665	1,6	+	7 300	5 068	2 232	8 239	5 845	292	118	31	275	1 084	0	1 649,1	8 312,0	0,0	1 649,1
80	Иркутский	Карлуцкое с.п.	3 356	1,6	+	12 825	6 883	5 942	12 210	6 675	1 173	0	150	320	0	0	0,0	11 578,9	0,0	0,0
81	Иркутский	Листьянское г.п.	2 176	1,6	+	21 674	2 687	0	18 268	11 263	1 100	0	0	229	0	0	0,0	11 158,8	0,0	0,0
82	Иркутский	Максимовское с.п.	2 013	1,6	+	9 149	3 690	5 459	11 234	5 710	861	0	162	185	0	0	1 792,2	11 300,8	0,0	1 792,2
83	Иркутский	Мамонское с.п.	5 371	1,6	+	16 745	8 951	7 794	18 915	7 621	1 472	0	36	28 413	0	0	0,0	17 269,3	0,0	0,0
84	Иркутский	Марковское г.п.	22 950	1,6	+	65 830	65 230	600	42 712	21 360	1 409	0	4 534	949	0	0	0,0	46 784,0	0,0	0,0
85	Иркутский	Молодежное с.п.	10 024	1,6	+	70 035	70 035	0	21 106	11 601	1 278	0	648	9 512	0	0	0,0	42 898,5	0,0	0,0
86	Иркутский	Никольское с.п.	2 281	1,6	+	10 807	2 743	8 064	11 480	5 026	1 252	14	13	578	257	0	331,4	11 171,3	0,0	331,4
87	Иркутский	Осеко с.п.	7 069	1,6	+	26 170	16 801	9 369	30 800	11 888	2 794	107	159	0	450	0	4 792,0	20 841,7	0,0	4 792,0
88	Иркутский	Ревякинское с.п.	1 710	1,6	+	13 623	3 425	10 198	14 472	6 482	1 776	46	153	0	546	0	1 315,8	8 786,5	0,0	1 315,8
89	Иркутский	Смоловское с.п.	4 162	1,6	+	11 748	8 546	3 202	13 107	7 028	250	0	47	0	0	0	0,0	13 083,5	0,0	1 281,9
90	Иркутский	Сосновоборское с.п.	1 761	1,6	+	10 656	4 842	5 815	9 279	6 700	521	2	10	6 117	0	0	0,0	8 643,0	0,0	0,0
91	Иркутский	Урлюковское с.п.	9 987	1,6	+	32 448	23 444	9 004	27 393	14 398	1 478	7	88	5 758	0	0	0,0	24 787,5	0,0	0,0
92	Иркутский	Усть-Балейское с.п.	989	1,6	+	8 197	1 379	6 818	7 152	3 100	714	100	6	0	380	1 163	469,7	5 809,7	0,0	469,7
93	Иркутский	Усть-Кудинское с.п.	2 246	1,6	+	13 576	6 764	6 812	13 427	6 950	491	47	76	8	360	0	191,1	11 234,3	0,0	191,1
94	Иркутский	Ушаковское с.п.	7 926	1,6	+	43 895	43 295	600	34 416	14 534	3 645	0	0	2 557	0	0	0,0	20 682,7	0,0	0,0
95	Иркутский	Хомутовское с.п.	16 445	1,6	+	52 865	32 862	20 003	46 089	22 581	3 471	0	672	859	0	0	0,0	42 922,0	0,0	0,0
96	Иркутский	Ширелевое с.п.	2 345	1,6	+	13 785	3 695	10 089	14 854	5 853	1 484	0	0	0	0	0	1 008,3	11 158,8	0,0	1 008,3
97	Каз.-Ленский	Катавичинское с.п.	2 685	2,2	+	28 912	5 406	23 506	28 495	8 383	1 759	0	32	189	0	0	0,0	15 746,3	0,0	0,0
98	Каз.-Ленский	Карамское с.п.	323	2,2	+	5 643	462	5 181	5 778	2 766	60	0	2	0	0	0	127,7	5 392,7	0,0	127,7
99	Каз.-Ленский	Ключевское с.п.	1 057	2,2	+	8 662	1 088	7 574	9 917	5 315	1 144	0	126	0	0	0	1 184,7	8 206,7	0,0	1 184,7
100	Каз.-Ленский	Куверинское г.п.	30	2,2	+	6 430	2 220	4 210	3 949	2 721	544	0	0	10	0	0	0,0	2 123,4	0,0	0,0
101	Каз.-Ленский	Магистральническое г.п.	6 595	2,2	+	32 991	32 751	240	34 689	12 804	2 431	0	3 589	133	0	0	1 476,7	32 027,2	0,0	1 476,7
102	Каз.-Ленский	Мартьяновское с.п.	117	2,2	+	2 758	96	2 662	3 236	2 607	0	0	2	0	0	0	369,7	3 301,5	0,0	369,7
103	Каз.-Ленский	Нобельское с.п.	251	2,2	+	4 845	1 120	3 725	4 925	3 317	466	0	3	0	0	0	75,5	4 373,5	0,0	75,5
104	Каз.-Ленский	Новоселовское с.п.	941	2,2	+	6 576	1 605	4 971	7 866	4 557	1 175	0	5	0	0	0	1 216,8	7 985,7	0,0	1 216,8
105	Каз.-Ленский	Тарасовское с.п.	313	2,2	+	4 156	160	3 996	4 608	3 083	159	0	2	16	0	0	412,1	4 649,0	0,0	412,1
106	Каз.-Ленский	Ульканское г.п.	4 918	2,2	+	23 243	12 744	10 499	21 593	8 138	1 298	0	570	624	0	0	0,0	24 266,5	399,6	399,6
107	Катангский	Ербогааченское с.п.	2 127	2,5	+	19 313	17 149	2 164	13 038	10 344	347	0	41	1 444	0	0	0,0	17 476,1	0,0	0,0
108	Катангский	Непское с.п.	475	2,5	+	13 489	9 874	3 614	7 194	5 817	609	0	55	4 412	0	0	0,0	6 682,5	0,0	0,0
109	Катангский	Подлолютинское с.п.	398	2,5	+	10 877	414	10 463	6 496	5 390	562	0	4	4 633	0	0	0,0	6 130,4	0,0	0,0
110	Катангский	Преображенское с.п.	459	2,5	+	29 225	29 225	0	9 347	8 567	267	0	60	28 307	0	0	0,0	6 688,0	0,0	0,0
111	Качугский	Ангинское с.п.	1 127	1,8	+	8 041	863	7 179	7 351	2 202	615	5	13	304	114	0	0,0	7 032,5	0,0	0,0
112	Качугский	Белоузовское с.п.	414	1,8	+	4 100	245	3 855	4 401	2 092	498	1	3	31	0	0	254,7	4 774,6	0,0	254,7
113	Качугский	Бирюльское с.п.	968	1,8	+	5 624	518	5 106	5 918	2 729	269	28	6	14	159	0	414,6	6 409,5	0,0	414,6
114	Качугский	Большецарельское с.п.	199	1,8	+	2 711	123	2 588	2 869	1 725	75	2	12	12	35	0	171,4	2 853,1	0,0	171,4
115	Качугский	Бутавское с.п.	982	1,8	+	6 569	332	6 237	6 672	2 415	510	0	1	2	199	0	0,0	6 541,2	0,0	0,0
116	Качугский	Верхоленинское с.п.	819	1,8	+	7 249	624	6 625	6 741	3 043	958	45	5	67	198	0	0,0	5 932,1	0,0	0,0
117	Качугский	Вершино-Тутурское с.п.	217	1,8	+	3 349	109	3 240	3 333	2 109	390	5	2	1	116	0	92,8	3 577,4	0,0	92,8
118	Качугский	Залогское с.п.	291	1,8	+	3 653	282	3 371	3 691	1 567	366	5	4	74	78	0	0,0	3 579,4	0,0	0,0
119	Качугский	Заречинское с.п.	422	1,8	+	3 277	326	2 951	3 714	1 613	278	1	2	171	0	0	251,5	3 964,0	0,0	251,5
120	Качугский	Карлуцкое с.п.	560	1,8	+	4 197	223	3 973	4 563	1 820	484	5	3	23	127	0	443,6	4 943,0	0,0	443,6
121	Качугский	Качутское с.п.	6 977	1,8	+	17 273	10 410	6 864	16 199	8 304	2 007	1	439	1 153	0	0	0,0	20 444,0	0,0	0,0
122	Качугский	Качутское г.п.	1 505	1,8	+	9 713	727	8 986	9 276	3 012	853	1	9	20	0	0	0,0	9 460,2	0,0	0,0
123	Качугский	Манзурское с.п.	1 200	1,8	+	5 535	1 036	4 371	5 887	2 527	174	0	7	4	0	0	328,3	5 890,5	0,0	328,3
124	Качугский	Харбатское с.п.	1 443	1,8	+	8 925	1 164	7 889	9 590	3 485	908	18	8	0	126	0	746,3	8 292,9	0,0	746,3
125	Киренский	Алексовское г.п.	2 358	2,2	+	18 109	4 361	13 748	11 831	7 237	849	0	104	269	0	0	0,0	15 447,3	0,0	0,0
126	Киренский	Альмовское с.п.	581	2,2	+	5 326	1 043	4 282	5 260	3 352	512	0	1	0						

№	Принадлежность поселения к району	Наименование	Численность населения на 01.01.2016	PK СН	Наличие унитарных культурных учреждений	Доходы, принимаемые в расчет (Д)	в том числе		Расходы, принимаемые на первом этапе расчета (Р ₁)	в том числе		Остатки средств на начало 2016 года, за исключением целевых (Ост)	Кредиты на дефицит, выданные до 2016 г. в гашение, в 2016г. (осн.долг) (БК)	Фактически погашено на 01.10.2016 основного долга по бюджетным кредитам из районов (БКрайон)	Объем дотации на сбалансированность, распределяемый на первом этапе (С ₁)	Расходы, принимаемые на втором этапе расчета (Р ₂)	Объем дотации на сбалансированность, распределяемый на втором этапе (С ₂)	Итого дотация на сбалансированность (С)			
							Налоговые и неналоговые доходы (ННД)	Безвозмездные поступления из областного бюджета (МБТ)		Зар. плата с начисл. в т.ч. передан полномочия	Коммун. услуги								Обслуживание мун. долга	Объем средств, запланированный на софинансирование в размере 50%	
1	2	3	4	5	6	7	8	9	10	11	12	13	14	15	16	17	18	19	20	21	
135	Кирейский	Юбилейнинское с.п.	574	2,2	+	5 568	588	4 980	5 735	3 352	462	0	4	16	0	0	142,6	6 038,7	0,0	142,6	
136	Куйтунский	Алкиное с.п.	637	1,6	+	5 054	606	4 448	4 448	4 949	574	3	1	0	80	0	0,0	4 734,1	0,0	4 734,1	
137	Куйтунский	Андарюшинское с.п.	1 125	1,6	+	6 633	1 074	5 559	7 301	3 131	536	0	9	0	0	0	630,2	6 248,0	0,0	630,2	
138	Куйтунский	Барлуцкое с.п.	1 554	1,6	+	7 690	1 525	6 165	8 473	3 434	696	0	9	1 104	96	0	0,0	8 410,5	0,0	8 410,5	
139	Куйтунский	Большешалякское с.п.	352	1,6	+	4 516	191	4 325	4 329	2 106	207	0	2	0	0	0	0,0	3 922,9	0,0	3 922,9	
140	Куйтунский	Иркутское с.п.	2 314	1,6	+	8 670	4 347	4 323	8 418	3 931	916	7	13	0	144	0	0,0	9 975,0	1 448,1	1 448,1	
141	Куйтунский	Караванское с.п.	1 144	1,6	+	6 778	2 705	4 073	6 666	3 418	514	0	14	694	0	0	0,0	6 253,0	0,0	6 253,0	
142	Куйтунский	Карымское с.п.	1 755	1,6	+	7 858	1 861	5 997	8 339	3 942	722	18	10	289	344	0	505,9	8 643,5	0,0	505,9	
143	Куйтунский	Куйтунское г.п.	9 506	1,6	+	23 048	17 439	5 608	22 206	11 529	1 188	46	0	0	755	0	0,0	24 700,0	2 407,5	2 407,5	
144	Куйтунский	Кундуцкое с.п.	1 324	1,6	+	6 756	1 471	5 285	6 892	3 411	493	9	8	0	178	0	296,1	7 371,8	0,0	296,1	
145	Куйтунский	Ленинское с.п.	832	1,6	+	8 102	736	7 366	7 368	2 487	1 578	0	5	0	718	0	0,0	5 273,4	0,0	5 273,4	
146	Куйтунский	Лермонтовское с.п.	1 347	1,6	+	7 800	1 216	6 584	8 163	2 816	1 178	0	6	0	121	0	457,4	7 371,8	0,0	457,4	
147	Куйтунский	Минягунское с.п.	196	1,6	+	2 612	105	2 506	2 506	1 759	31	0	2	0	0	0	0,0	2 536,3	0,0	2 536,3	
148	Куйтунский	Наратайское с.п.	207	1,6	+	3 318	89	3 229	3 186	2 056	116	0	1	0	0	0	0,0	3 179,6	0,0	3 179,6	
149	Куйтунский	Новотельбинское с.п.	146	1,6	+	3 208	83	3 226	3 216	1 878	162	0	2	0	0	0	0,0	2 536,3	0,0	2 536,3	
150	Куйтунский	Панакисское с.п.	255	1,6	+	2 869	124	2 745	3 004	2 075	317	0	2	14	0	0	114,4	3 180,1	0,0	114,4	
151	Куйтунский	Тулдошское с.п.	1 720	1,6	+	6 858	2 102	4 756	7 215	3 805	820	22	10	0	373	0	688,8	8 274,0	0,0	688,8	
152	Куйтунский	Усть-Каднинское с.п.	579	1,6	+	4 743	592	4 151	4 865	2 438	184	0	3	0	0	0	115,0	4 394,1	0,0	115,0	
153	Куйтунский	Уховское с.п.	1 082	1,6	+	5 578	630	4 948	6 272	3 901	434	0	6	34	0	0	622,4	5 882,9	0,0	622,4	
154	Куйтунский	Уякское с.п.	1 324	1,6	+	6 978	764	6 214	7 910	3 992	6 600	0	8	329	0	0	568,9	7 371,8	0,0	568,9	
155	Куйтунский	Харинское с.п.	727	1,6	+	5 882	1 502	4 380	5 266	2 073	1 575	7	4	0	67	0	0,0	5 272,9	0,0	5 272,9	
156	Куйтунский	Чеботаринское с.п.	875	1,6	+	6 344	594	5 750	6 790	2 565	636	9	21	75	136	0	477,9	5 485,9	0,0	477,9	
157	М-Чуйский	Витимское г.п.	510	2,2	+	10 921	563	10 358	8 066	6 157	1 511	0	0	0	0	0	0,0	6 037,7	0,0	6 037,7	
158	М-Чуйский	Горно-Чуйское г.п.	168	2,2	+	7 517	142	7 375	6 672	5 890	189	0	0	0	0	0	0,0	3 485,3	0,0	3 485,3	
159	М-Чуйский	Лутовское г.п.	426	2,2	+	10 496	543	9 953	7 359	5 677	1 284	0	0	62	0	0	0,0	5 832,6	0,0	5 832,6	
160	М-Чуйский	Манское г.п.	3 052	2,2	+	24 480	9 318	15 161	16 644	11 194	2 991	0	0	0	0	0	0,0	15 714,8	0,0	15 714,8	
161	М-Чуйский	Согдондонское г.п.	200	2,2	+	8 188	427	7 761	5 613	4 861	424	0	0	0	0	0	0,0	4 370,5	0,0	4 370,5	
162	Нижнеилдеевский	Береэнинское с.п.	1 789	2,1	+	12 911	1 118	11 793	13 965	6 926	2 252	3	130	11	54	0	1 035,8	11 461,5	0,0	1 035,8	
163	Нижнеилдеевский	Брусничное с.п.	367	2,1	+	5 129	269	4 860	5 379	3 952	218	0	2	0	0	0	235,9	5 148,2	0,0	235,9	
164	Нижнеилдеевский	Видицкое с.п.	1 991	2,1	+	11 831	3 268	8 563	12 336	6 458	763	1	24	2 230	0	0	0,0	11 355,5	0,0	11 355,5	
165	Нижнеилдеевский	Дальнинское с.п.	334	2,1	+	9 131	76	9 055	9 003	4 643	1 089	0	3	0	980	0	803,5	5 149,2	0,0	803,5	
166	Нижнеилдеевский	Железногорск-Илимское г.п.	23 979	2,1	+	109 045	108 695	350	67 663	36 637	6 416	137	1 056	3 778	555	0	0,0	56 509,3	0,0	56 509,3	
167	Нижнеилдеевский	Заморское с.п.	311	2,1	+	5 442	147	5 295	5 317	3 538	283	0	2	2	0	0	0,0	5 148,2	0,0	5 148,2	
168	Нижнеилдеевский	Коршунское с.п.	798	2,1	+	8 640	1 918	6 722	9 096	5 378	1 136	0	5	10	0	0	420,6	6 920,0	0,0	420,6	
169	Нижнеилдеевский	Новоирининское г.п.	9 584	2,1	+	34 041	27 216	6 826	43 196	18 140	3 320	1	227	2 288	0	0	6 477,4	32 645,8	0,0	6 477,4	
170	Нижнеилдеевский	Новоильинское с.п.	733	2,1	+	9 564	678	8 886	9 879	4 605	2 060	62	4	0	670	0	929,6	6 919,5	0,0	929,6	
171	Нижнеилдеевский	Радическое с.п.	981	2,1	+	12 079	445	11 634	11 678	6 966	133	1	0	5	0	0	0,0	7 718,0	0,0	7 718,0	
172	Нижнеилдеевский	Речунинское с.п.	1 114	2,1	+	10 647	3 259	7 388	9 657	6 369	618	0	0	133	0	0	494	0,0	8 322,4	0,0	494
173	Нижнеилдеевский	Рудногорское г.п.	3 289	2,1	+	20 388	5 309	15 080	22 370	8 219	2 724	166	633	390	2 046	0	3 431,9	15 633,0	0,0	3 431,9	
174	Нижнеилдеевский	Семигорское с.п.	686	2,1	+	6 275	669	5 606	6 826	4 691	594	0	4	71	0	0	453,2	6 212,9	0,0	453,2	
175	Нижнеилдеевский	Солегорское с.п.	519	2,1	+	8 265	796	7 469	8 830	5 208	485	0	3	0	0	0	533,2	5 766,3	0,0	533,2	
176	Нижнеилдеевский	Хребтовское г.п.	1 323	2,1	+	8 389	1 416	6 973	8 744	5 536	719	1	6	798	0	0	0,0	9 177,5	0,0	9 177,5	
177	Нижнеилдеевский	Шестаковское г.п.	1 041	2,1	+	9 622	891	8 731	8 149	5 630	585	0	8	4	0	0	0,0	7 719,4	0,0	7 719,4	
178	Нижнеилдеевский	Янгелеевское г.п.	1 006	2,1	+	10 463	943	9 520	11 168	6 337	1 040	0	6	0	0	0	665,6	7 718,9	0,0	665,6	
179	Нижнеилдеевский	Алтайское г.п.	6 136	1,6	+	20 595	6 335	14 260	27 113	10 458	1 127	47	711	0	1 045	0	7 133,5	21 393,2	0,0	7 133,5	
180	Нижнеилдеевский	Атагайское г.п.	2 470	1,6	+	13 731	1 467	12 264	15 336	5 211	2 408	0	14	0	0	0	1 514,4	11 442,4	0,0	1 514,4	
181	Нижнеилдеевский	Верхнеулуйское с.п.	418	1,6	+	3 002	452	2 550	4 105	2 170	0	1	2	355	0	0	705,7	4 243,9	0,0	705,7	
182	Нижнеилдеевский	Заморское с.п.	1 407	1,6	+	5 890	2 058	3 832	6 308	3 640	512	5	2	0	0	0	394,3	7 372,3	0,0	394,3	
183	Нижнеилдеевский	Заречное с.п.	328	1,6	+	3 631	170	3 461	3 922	1 812	404	0	0	0	0	0	274,7	3 922,9	0,0	274,7	
184	Нижнеилдеевский	Иргинское с.п.	430	1,6	+	5 375	1 462	3 913	4 821	2 333	391	1	3	0	50	0	0,0	4 244,4	0,0	4 244,4	
185	Нижнеилдеевский	Каменское с.п.	1 137	1,6	+	6 184	864	5 320	6 782	3 070	1 348	0	35	0	0	0	564,5	6 274,0	0,0	564,5	
186	Нижнеилдеевский	Катаринское с.п.	796	1,6	+	6 264	562	5 702	6 703	3 044	405	5	78	0	0	0	340,8	5 273,4	0,0	340,8	
187	Нижнеилдеевский	Катаринское с.п.	150	1,6	+	2 739	37	2 702	3 166	1 862	197	1	2	77	0	0	330,1	2 536,3	0,0	330,1	
188	Нижнеилдеевский	Костинское с.п.	985	1,6	+	5 413	934	4 479	5 535	3 387	234	8	6	168	0	0	273,2	5 809,7	0,0	273,2	
189	Нижнеилдеевский	Нерхинское с.п.	236	1,6	+	3 301	63	3 238	3 249	2 072	0	0	5	0	0	0	0,0	3 180,1	0,0	3 180,1	
190	Нижнеилдеевский	Нижнеуйдинское г.п.	34 049	1,6	+	120 952	119 718	1 233	114 460	35 031	7 434	45	5 790	7 354	0	0	0,0	48 040,5	0,0	48 040,5	
191	Нижнеилдеевский	Порогское с.п.	676	1,6	+	5 232	419	4 813	5 423	2 552	70	5	4	0	30	0	210,8	4 734,1	0,0	210,8	
192	Нижнеилдеевский	Соловецкое с.п.	493	1,6	+	5 242	244	4 998	5 676	2 740	350	3	138	0	0	0	276,7	4 244,4	0,0	276,7	
193	Нижнеилдеевский	Староалтайское с.п.	426	1,6	+	4 318	149	4 169	4 991	2 713	227	7	3	131	0	0	759,1	4 244,4	0,0	759,1	
194	Нижнеилдеевский	Тофаларское с.п.	530	1,6	+	3 561	369	3 192	4 026	2 103	0	1	3	104	48	0	385,7	4 394,1	0,0	385,7	
195	Нижнеилдеевский	Уковское г.п.	2 407	1,6	+	9 405	2 340	7 065	9 196	4 620	837	0	14	0	0	0	0,0	9 355,5	0,0	9 355,5	
196	Нижне																				

№	Принадлежность поселения к району	Наименование	Численность населения на 01.01.2016	PK	SN	Наличие учреждений культуры	Доходы, принимаемые в расчет (Д)	в том числе		Расходы, принимаемые на первом этапе расчета (Р ₁)	в том числе			Остатки средств на начало 2016 года, за исключением целевых (Ост)	Кредиты на дефицит, выданные до 2016г., к гашению в 2016г. (осн.долг) (БК)	Фактически погашено на 01.10.2016 основного долга по бюджет. кредитам из районов (БКрайн)	Объем дотации на сбалансированность, распределяемый на первом этапе (С ₁)	Расходы, принимаемые на втором этапе расчета (Р ₂)	Объем дотации на сбалансированность, распределяемый на втором этапе (С ₂)	Итого дотация на сбалансированность (С)
								Налоговые и неналоговые доходы (ННД)	Безвозмездные поступления из областного бюджета (МБТ)		Зар. плата с начисл. в т.ч. перс.д. полномочия	Коммун. услуги	Обслуживание мун. долга							
1	2	3	4	5	6	7	8	9	10	11	12	13	14	15	16	17	18	19	20	21
205	Ольхонский	Онгуренское с.п.	506	1,6	+	4 766	589	4 177	12 090	2 974	350	0	56	0	0	0	305,9	4 446,6	0,0	305,9
206	Ольхонский	Хужирское с.п.	1 651	1,6	+	14 311	9 394	4 917	5 222	5 705	1 154	10	20	5	150	0	0,0	8 653,0	0,0	0,0
207	Ольхонский	Шара-Тоготское с.п.	934	1,6	+	8 540	6 653	1 888	7 284	4 244	561	0	17	0	0	0	0,0	5 821,2	0,0	0,0
208	Слюдянский	Байкальское г.п.	13 518	1,6	+	66 524	31 717	34 807	64 974	26 514	4 982	8	3 176	186	13 359	0	10 963,9	45 426,0	0,0	10 963,9
209	Слюдянский	Быстринское с.п.	651	1,6	+	4 773	238	4 535	5 183	3 741	354	0	16	0	0	0	387,3	4 746,1	0,0	387,3
210	Слюдянский	Кутулукское г.п.	4 436	1,6	+	21 460	16 093	5 366	19 532	11 781	1 238	0	698	503	0	0	0,0	17 931,8	0,0	0,0
211	Слюдянский	Маргуйское с.п.	80	1,6	+	1 143	207	936	1 917	1 525	0	0	2	100	0	0	653,8	1 545,8	0,0	653,8
212	Слюдянский	Новоселинское с.п.	686	1,6	+	4 448	1 613	2 835	5 011	3 415	460	0	0	102	0	0	434,7	4 730,6	0,0	434,7
213	Слюдянский	Портбайкальское с.п.	402	1,6	+	4 466	675	3 791	4 779	3 092	380	6	116	20	87	0	357,8	4 357,4	0,0	357,8
214	Слюдянский	Слюдяное г.п.	18 638	1,6	+	64 251	58 547	5 704	42 345	24 561	3 022	0	3 771	269	0	0	0,0	46 021,0	0,0	0,0
215	Слюдянский	Угуйское с.п.	1 261	1,6	+	6 420	2 077	4 343	7 226	5 138	242	0	97	48	0	0	715,1	7 155,5	0,0	715,1
216	Тайшетский	Березовское с.п.	1 198	1,6	+	7 086	6 886	2 000	6 886	3 734	503	0	23	103	0	0	0,0	6 262,0	0,0	0,0
217	Тайшетский	Бирюсинское г.п.	8 484	1,6	+	22 360	9 982	12 378	22 806	10 894	2 448	10	699	12	0	0	323,3	24 072,0	0,0	323,3
218	Тайшетский	Бирюсинское с.п.	514	1,6	+	2 479	755	1 725	2 717	1 801	205	0	3	741	0	0	0,0	3 215,0	0,0	0,0
219	Тайшетский	Борисовское с.п.	853	1,6	+	4 015	799	3 216	3 936	2 318	87	2	4	0	0	0	0,0	4 136,0	121,1	121,1
220	Тайшетский	Бузыкаловское с.п.	430	1,6	+	4 334	309	4 025	4 263	2 275	785	2	3	0	0	0	0,0	4 244,0	0,0	0,0
221	Тайшетский	Венгерское с.п.	706	1,6	+	4 157	834	3 322	4 351	2 660	832	2	4	44	55	0	193,8	4 684,0	0,0	193,8
222	Тайшетский	Джогичское с.п.	1 104	1,6	+	5 841	951	4 890	5 811	2 950	631	3	6	259	0	0	0,0	6 026,0	0,0	0,0
223	Тайшетский	Ежучетское с.п.	29	1,6	+	886	18	868	1 130	1 082	0	0	0	183	0	0	57,3	1 130,0	0,0	57,3
224	Тайшетский	Еланское с.п.	0	1,6	+	804	4	800	864	739	0	0	0	375	0	0	0,0	864,0	0,0	0,0
225	Тайшетский	Зареченское с.п.	521	1,6	+	3 921	357	3 564	3 927	2 438	442	1	3	26	17	0	0,0	4 008,0	78,5	78,5
226	Тайшетский	Квитское г.п.	3 413	1,6	+	10 933	2 639	8 294	9 819	5 631	454	0	4	301	0	0	0,0	10 841,5	0,0	0,0
227	Тайшетский	Мяриноское с.п.	1 120	1,6	+	6 402	476	5 926	5 628	3 310	148	3	5	20	0	0	0,0	6 244,5	0,0	0,0
228	Тайшетский	Нижнезаяицкое с.п.	441	1,6	+	3 797	332	3 465	3 985	1 556	575	2	3	26	0	0	152,8	3 986,5	0,0	152,8
229	Тайшетский	Николаевское с.п.	996	1,6	+	6 557	517	6 040	6 067	3 132	1 522	3	7	11	60	0	0,0	5 811,2	0,0	0,0
230	Тайшетский	Новобирюсинское г.п.	4 505	1,6	+	12 755	10 507	2 249	14 000	5 976	2 298	0	85	5 275	0	0	0,0	14 171,5	0,0	0,0
231	Тайшетский	Политическое с.п.	443	1,6	+	4 478	193	4 285	3 908	2 126	108	3	3	21	0	0	0,0	4 244,4	0,0	0,0
232	Тайшетский	Полодино-Черемховское с.п.	892	1,6	+	5 404	2 678	2 726	5 092	3 160	724	0	11	0	0	0	0,0	5 279,4	0,0	0,0
233	Тайшетский	Разгонское с.п.	568	1,6	+	4 297	924	3 373	4 098	2 438	303	2	3	3	0	0	0,0	4 228,0	0,0	0,0
234	Тайшетский	Рождастевское с.п.	457	1,6	+	3 534	254	3 280	3 573	2 216	449	2	3	156	0	0	0,0	3 573,5	0,0	0,0
235	Тайшетский	Солоньевское с.п.	1 027	1,6	+	4 395	363	4 032	4 976	2 568	441	0	6	742	0	0	0,0	5 284,0	147,1	147,1
236	Тайшетский	Старо-Акулыцкое с.п.	1 312	1,6	+	6 954	5 070	1 884	7 481	4 576	701	0	25	26	0	0	472,4	7 388,8	0,0	472,4
237	Тайшетский	Тайшетское г.п.	33 587	1,6	+	101 092	100 772	320	71 386	42 544	3 157	0	6 307	13 133	0	0	0,0	48 557,5	0,0	0,0
238	Тайшетский	Тальское с.п.	340	1,6	+	3 113	222	2 891	3 328	2 018	239	3	2	44	0	0	161,4	3 388,0	0,0	161,4
239	Тайшетский	Тамтачевское с.п.	1 688	1,6	+	5 662	2 548	3 114	5 978	4 177	599	8	17	255	73	0	126,4	6 187,5	0,0	126,4
240	Тайшетский	Тимирязевское с.п.	434	1,6	+	2 723	1 056	1 667	3 275	2 097	327	0	5	465	0	0	82,5	3 375,0	0,0	82,5
241	Тайшетский	Червовское с.п.	369	1,6	+	4 413	721	3 692	4 712	1 907	780	0	3	174	0	0	0,0	3 791,0	0,0	0,0
242	Тайшетский	Шелавское с.п.	648	1,6	+	4 462	450	4 012	4 414	2 552	75	2	4	20	0	0	0,0	4 734,1	252,3	252,3
243	Тайшетский	Шелеховское с.п.	1 651	1,6	+	5 822	1 668	4 154	6 777	4 094	661	0	9	800	0	0	146,0	6 756,5	0,0	146,0
244	Тайшетский	Шитковское г.п.	1 868	1,6	+	9 373	1 536	7 838	9 124	3 631	1 343	24	11	42	428	0	129,9	8 644,0	0,0	129,9
245	Тайшетский	Юртинское г.п.	5 283	1,6	+	14 807	5 474	9 333	13 534	7 128	337	0	648	218	0	0	0,0	13 534,0	0,0	0,0
246	Тулунский	Азейское с.п.	663	1,6	+	5 583	1 303	4 280	5 030	2 753	498	2	133	544	0	0	0,0	4 863,1	0,0	0,0
247	Тулунский	Алтайское с.п.	1 217	1,6	+	11 307	10 907	400	8 636	4 538	764	2	842	10	0	0	0,0	7 900,0	0,0	0,0
248	Тулунский	Аршанское с.п.	1 621	1,6	+	2 885	130	1 491	1 938	1 544	251	1	2	11	0	0	289,3	2 490,5	0,0	289,3
249	Тулунский	Афанасьевское с.п.	1 088	1,6	+	6 208	654	5 554	6 919	3 152	1 110	1	48	274	0	0	411,8	5 924,9	0,0	411,8
250	Тулунский	Бузаговское с.п.	1 822	1,6	+	6 669	1 824	4 845	7 097	4 440	256	1	10	469	0	0	0,0	8 643,5	1 505,5	1 505,5
251	Тулунский	Бурхунское с.п.	783	1,6	+	6 226	351	5 875	6 256	2 565	943	1	5	50	0	0	75,9	5 273,4	0,0	75,9
252	Тулунский	Владимирское с.п.	826	1,6	+	4 128	679	3 449	4 329	2 603	348	1	5	222	0	0	0,0	5 273,4	923,5	923,5
253	Тулунский	Гадальейское с.п.	1 430	1,6	+	9 548	8 788	7 660	10 481	5 043	1 570	1	917	2 775	0	0	0,0	8 281,3	0,0	0,0
254	Тулунский	Гуранское с.п.	1 721	1,6	+	8 894	1 179	7 715	9 676	4 440	724	1	10	775	0	0	0,0	8 643,0	0,0	0,0
255	Тулунский	Евдокимовское с.п.	1 505	1,6	+	9 485	727	8 758	9 661	4 999	632	1	129	53	0	0	116,8	8 530,0	0,0	116,8
256	Тулунский	Едогонское с.п.	1 052	1,6	+	5 565	422	5 143	5 841	3 152	410	1	6	35	0	0	227,7	5 882,9	0,0	227,7
257	Тулунский	Икеевское с.п.	1 411	1,6	+	6 961	651	6 310	6 885	3 687	454	1	8	35	0	0	0,0	7 372,3	376,1	376,1
258	Тулунский	Ишнейское с.п.	354	1,6	+	3 996	178	3 817	4 187	2 372	419	1	2	195	0	0	0,0	3 922,9	0,0	0,0
259	Тулунский	Киреевское с.п.	403	1,6	+	2 903	675	2 228	3 288	2 073	286	1	2	95	0	0	273,7	4 243,9	0,0	273,7
260	Тулунский	Котинское с.п.	1 715	1,6	+	7 317	1 166	6 151	8 251	4 440	303	1	10	1 074	0	0	0,0	8 643,0	252,5	252,5
261	Тулунский	Мугунское с.п.	1 217	1,6	+	6 519	788	5 731	6 608	3 310	883	1	7	54	0	0	0,0	7 065,5	492,2	492,2
262	Тулунский	Нижнебуркутское с.п.	502	1,6	+	3 703	197	3 506	4 117	2 438	189	1	3	311	0	0	97,6	4 394,1	0,0	97,6
263	Тулунский	Октябрьское с.п.	327	1,6	+	3 234	91	3 143	3 487	1 970	56	1	2	0	0	0	239,2	3 891,0	0,0	239,2
264	Тулунский	Перфильевское с.п.	1 239	1,6	+	5 918	701	5 217	6 182	3 356	650	1	7	61	0	0	190,9	7 065,5	0,0	190,9
265	Тулунский	Писаревское с.п.	2 368	1,6	+	9 901	3 322	6 579	10 978	5 532	1 683	1	13	384	0	0	653,7	11 171,8	0,0	653,7
266	Тулунский	Сибиряковское с.п.	600	1,6	+	3 681	169	3 512	3 722	2 552	183	1	4	33	0	0	0,0	4 734,1	1 020,3	1 020,3
267	Тулунский	Умьганское с.п.	619	1,6	+	4 077	321	3 756	4 480	2 475	338	1	4							

№	Принадлежность поселения к району	Наименование	Численность населения на 01.01.2016	PK	СН	Наличие урurz: культуры	Доходы, принимаемые (в расчет Д)	в том числе		Расходы, принимаемые на первом этапе расчета (Р ₁)	в том числе		Объем средств, заплаченный на софинансирование в размере 50%	Остатки средств на начало 2016 года, за исключением целевых (Ост)	Кредиты на выданные до 2016г., в ташеено, в 2016г. (осн. доп) (БК)	Фактически погашено на 01.10.2016 по бюджет, кредитам из районов (БКрайон)	Объем дотации на субсидированность, распределяемой на первом этапе (С ₁)	Расходы, принимаемые на втором этапе расчета (Р ₂)	Объем дотации на субсидированность, распределяемой на втором этапе (С ₂)	Итого дотация на субсидированность (С)
								Налоговые и неналоговые доходы (ННД)	Безвозмездные поступления из областного бюджета (МБТ)		Зар. плата с начисл. в т.ч. передат. полномочия	Коммунал. услуги								
1	2	3	4	5	6	7	8	9	10	11	12	13	14	15	16	17	18	19	20	21
275	Усольский	Новожилинское с.п.	2 395	1,6	+	10 767	1 880	8 887	11 708	5 129	841	0	133	0	0	0	887,3	11 293,6	0,0	887,3
276	Усольский	Новомальтинское с.п.	1 621	1,6	+	8 567	2 231	6 336	8 998	5 149	445	0	86	0	0	0	406,6	8 719,0	0,0	406,6
277	Усольский	Раздольное с.п.	1 605	1,6	+	11 222	1 117	10 105	10 675	5 951	742	0	1 007	0	0	0	0,0	9 640,5	0,0	0,0
278	Усольский	Сосновское с.п.	1 778	1,6	+	9 320	5 109	4 211	9 475	4 786	575	0	324	0	0	0	146,5	8 957,5	0,0	146,5
279	Усольский	Срединское г.п.	5 093	1,6	+	20 138	20 138	0	14 809	9 953	282	0	97	3 925	0	0	0,0	17 330,8	0,0	0,0
280	Усольский	Тайтурское г.п.	6 394	1,6	+	21 153	7 678	13 475	20 775	8 833	843	0	650	21	0	0	0,0	21 332,7	158,5	158,5
281	Усольский	Тальянское с.п.	1 180	1,6	+	6 059	485	5 574	5 794	4 454	181	0	7	0	0	0	0,0	6 246,0	187,3	187,3
282	Усольский	Тельманское г.п.	5 356	1,6	+	14 923	3 795	11 128	15 991	7 692	603	0	29	0	0	0	1 007,4	16 151,0	0,0	1 007,4
283	Усть-Илимский	Бадаринское с.п.	801	2,1	+	8 141	1 088	7 053	8 146	4 361	465	0	57	41	0	0	0,0	6 972,5	0,0	0,0
284	Усть-Илимский	Ершовское с.п.	810	2,1	+	6 809	2 134	4 675	6 574	3 764	374	0	5	23	0	0	0,0	6 920,0	88,3	88,3
285	Усть-Илимский	Железнодорожное г.п.	6 655	2,1	+	27 003	20 543	6 460	26 507	12 567	806	0	300	223	0	0	0,0	27 415,5	189,6	189,6
286	Усть-Илимский	Невонское с.п.	2 266	2,1	+	22 402	2 154	450	17 917	7 839	2 200	0	665	3 333	0	0	0,0	15 310,4	0,0	0,0
287	Усть-Илимский	Подольское с.п.	554	2,1	+	6 999	4 412	6 585	7 217	4 210	683	0	178	33	0	0	175,2	5 941,3	0,0	175,2
288	Усть-Илимский	Седанское с.п.	1 362	2,1	+	8 603	754	7 849	8 130	4 472	761	0	113	79	0	0	0,0	9 135,5	454,0	454,0
289	Усть-Илимский	Тубинское с.п.	1 726	2,1	+	9 971	3 112	6 859	10 132	5 898	676	0	68	320	0	0	0,0	10 090,0	0,0	0,0
290	Усть-Илимский	Эдучинское с.п.	1 550	2,1	+	9 122	962	8 160	9 128	4 879	342	0	9	10	0	0	0,0	9 595,0	462,8	462,8
291	Усть-Кутский	Варендаровское с.п.	1 807	2,2	+	25 208	24 258	950	14 056	7 738	1 161	10	493	4 439	0	0	0,0	12 363,6	0,0	0,0
292	Усть-Кутский	Звездинское с.п.	887	2,2	+	9 644	2 952	6 693	8 632	4 213	1 655	5	153	257	0	0	0,0	7 397,8	0,0	0,0
293	Усть-Кутский	Нийское с.п.	1 000	2,2	+	10 590	2 583	8 007	9 987	4 890	1 127	5	58	36	0	0	0,0	8 138,7	0,0	0,0
294	Усть-Кутский	Подмакинское с.п.	787	2,2	+	9 563	1 261	8 302	8 312	4 142	1 099	10	5	258	0	0	0,0	7 249,3	0,0	0,0
295	Усть-Кутский	Ручейское с.п.	1 319	2,2	+	9 782	1 137	8 645	8 240	4 690	1 442	3	8	32	0	0	0,0	10 023,5	209,6	209,6
296	Усть-Кутский	Усть-Кутское г.п.	42 560	2,2	+	251 142	237 318	13 824	123 950	71 818	8 893	1 443	3 711	5 868	6 333	0	0,0	61 805,4	0,0	0,0
297	Усть-Кутский	Янтальское г.п.	1 562	2,2	+	18 685	7 116	11 569	15 285	6 148	2 515	14	19	132	720	0	0,0	11 571,1	0,0	0,0
298	Усть-Удинский	Аносовское с.п.	523	1,6	+	4 232	235	3 997	4 680	2 438	711	9	3	171	170	0	421,6	4 394,1	0,0	421,6
299	Усть-Удинский	Атаганское с.п.	200	1,6	+	3 531	105	3 426	3 652	2 245	331	0	3	15	0	0	100,5	3 181,6	0,0	100,5
300	Усть-Удинский	Балаганское с.п.	422	1,6	+	5 506	309	5 167	5 172	2 647	245	12	8	18	233	0	0,0	4 249,4	0,0	0,0
301	Усть-Удинский	Игжейское с.п.	602	1,6	+	4 759	786	3 973	5 001	3 134	247	0	5	1	0	0	227,2	4 735,6	0,0	227,2
302	Усть-Удинский	Ключинское с.п.	104	1,6	+	1 940	34	1 907	2 104	1 878	60	0	2	22	0	0	133,2	2 536,3	0,0	133,2
303	Усть-Удинский	Мальшиинское с.п.	907	1,6	+	7 414	955	6 459	6 819	3 675	450	0	5	4	0	0	0,0	5 809,2	0,0	0,0
304	Усть-Удинский	Мольинское с.п.	1 291	1,6	+	8 860	1 279	7 581	4 721	2 763	891	0	50	51	0	0	343,6	7 108,0	0,0	343,6
305	Усть-Удинский	Новоудинское с.п.	1 213	1,6	+	8 181	1 558	6 623	8 242	3 369	399	0	230	0	0	0	56,7	7 288,5	0,0	56,7
306	Усть-Удинский	Поволочанское с.п.	268	1,6	+	3 744	140	3 604	3 718	2 357	135	0	2	16	0	0	0,0	3 180,1	0,0	0,0
307	Усть-Удинский	Светлоудинское с.п.	747	1,6	+	6 668	348	6 320	6 991	3 118	1 056	0	125	17	0	0	288,0	5 393,4	0,0	288,0
308	Усть-Удинский	Среднеудинское с.п.	978	1,6	+	6 166	1 546	4 620	5 627	3 253	451	6	174	0	56	0	0,0	5 978,2	0,0	0,0
309	Усть-Удинский	Усть-Удинское г.п.	5 162	1,6	+	13 820	12 182	1 638	14 283	7 692	1 367	0	378	145	0	0	300,0	17 611,8	0,0	300,0
310	Усть-Удинский	Чинковское с.п.	296	1,6	+	2 941	270	2 671	3 134	2 357	58	0	2	3	0	0	179,2	3 180,1	0,0	179,2
311	Усть-Удинский	Юголокское с.п.	934	1,6	+	8 304	710	7 594	8 473	4 711	1 113	13	6	0	223	0	369,3	5 809,7	0,0	369,3
312	Черемховский	Аезинское с.п.	1 782	1,6	+	6 163	5 308	854	6 669	3 127	927	15	226	68	190	0	592,6	8 020,5	0,0	592,6
313	Черемховский	Бельское с.п.	1 469	1,6	+	5 955	1 452	4 503	6 688	3 142	193	33	138	14	125	0	796,2	7 489,5	0,0	796,2
314	Черемховский	Булайское с.п.	1 215	1,6	+	5 586	1 160	4 426	5 785	3 245	431	0	7	11	0	0	176,9	5 853,5	0,0	176,9
315	Черемховский	Голыметское с.п.	2 266	1,6	+	7 844	1 826	6 018	9 336	4 124	1 664	1	189	10	0	0	1 397,7	9 442,5	0,0	1 397,7
316	Черемховский	Жерновское с.п.	1 323	1,6	+	6 408	3 176	3 232	7 995	3 141	770	27	16	48	383	0	964,3	7 379,8	0,0	964,3
317	Черемховский	Каменино-Ангарское с.п.	497	1,6	+	2 579	609	1 971	2 091	2 029	77	0	3	179	0	0	191,6	3 613,0	0,0	191,6
318	Черемховский	Лоховское с.п.	1 662	1,6	+	5 627	2 954	2 673	6 361	2 548	626	10	45	455	96	0	353,7	6 689,5	0,0	353,7
319	Черемховский	Михайловское г.п.	7 641	1,6	+	18 439	8 601	9 839	17 203	9 772	1 871	3	658	446	0	0	0,0	19 586,5	0,0	0,0
320	Черемховский	Нижнеиротское с.п.	1 124	1,6	+	3 830	1 108	2 722	4 350	2 763	411	1	6	36	0	0	456,8	4 348,0	0,0	456,8
321	Черемховский	Новоиротское с.п.	1 479	1,6	+	7 310	1 427	5 884	7 358	3 483	656	1	268	26	588	0	575,3	7 632,3	0,0	575,3
322	Черемховский	Новостроевское с.п.	701	1,6	+	3 547	282	3 265	3 860	2 540	62	0	4	31	0	0	266,5	4 110,0	0,0	266,5
323	Черемховский	Оноутское с.п.	840	1,6	+	2 143	625	1 518	4 160	2 565	437	0	375	1 203	0	0	749,5	4 241,5	0,0	749,5
324	Черемховский	Парфеновское с.п.	2 010	1,6	+	7 320	2 666	4 654	7 833	3 725	642	0	251	25	0	0	460,0	7 834,5	0,0	460,0
325	Черемховский	Савинское с.п.	962	1,6	+	5 063	564	4 500	5 140	2 926	536	0	6	6	0	0	66,6	5 254,5	0,0	66,6
326	Черемховский	Тальнинское с.п.	814	1,6	+	4 043	252	3 791	4 303	2 734	428	1	5	5	0	0	249,9	4 507,5	0,0	249,9
327	Черемховский	Тунгусское с.п.	365	1,6	+	2 668	151	2 517	2 705	2 421	70	0	2	18	0	0	0,0	2 765,0	0,0	0,0
328	Черемховский	Узколутское с.п.	857	1,6	+	3 237	1 196	2 041	3 711	2 239	178	0	8	40	0	0	409,5	3 397,0	0,0	409,5
329	Черемховский	Черемховское с.п.	1 876	1,6	+	9 808	3 432	6 376	9 188	4 440	1 844	81	22	8	463	0	0,0	8 655,5	0,0	0,0
330	Чунский	Балтуринское с.п.	542	1,6	+	5 451	298	5 154	5 755	3 207	591	3	3	0	0	0	376,7	4 394,1	0,0	376,7
331	Чунский	Винюинское с.п.	426	1,6	+	4 222	242	3 980	5 166	3 060	1 040	0	3	6	0	0	885,0	4 244,4	0,0	885,0
332	Чунский	Веселовское с.п.	1 846	1,6	+	8 978	1 341	7 637	10 820	5 381	564	0	249	3	0	0	1 735,2	8 882,5	0,0	1 735,2
333	Чунский	Камеорское с.п.	1 277	1,6	+	8 943	1 183	7 760	9 988	4 237	125	2	54	25	65	0	1 023,3	7 113,0	0,0	1 023,3
334	Чунский	Лесогорское г.п.	5 735	1,6	+	18 846	7 326	11 520	21 006	8 200	1 990	10	242	71	0	0	1 970,4	17 475,8	0,0	1 970,4
335	Чунский	Мушинское с.п.	295	1,6	+	1 958	109	1 849	2 618	2 215	100	0	2	0	0	0	622,7	2 637,5	0,0	622,7
336	Чунский	Новоучинское с.п.	2 123	1,6	+	11 887	2 494	9 393	14 179	5 756	1 188	0	12	3						

№	Принадлежность поселения к району	Наименование	Численность населения на 01.01.2016	РК, СН	Наличие учреждений культуры	Доходы, принимаемые в расчет (Д)	в том числе:		Расходы, принимаемые на первом этапе расчета (Р ₁)	в том числе:			Объем средств, запланированный на софинансирование в размере 50%	Остатки средств на начало 2016 года, за исключением целевых (Ост)	Кредиты на выданные до 2016г. в гашение к 2016г (осн.долг) (БК)	Фактически погашено на 01.10.2016 по данным из районной БК	Объем дотации на сбалансированность, распределяемый на первом этапе (С ₁)	Расходы, принимаемые на втором этапе расчета (Р ₂)	Объем дотации на сбалансированность, распределяемый на втором этапе (С ₂)	Итого дотация на сбалансированность (С)	
							Налоговые и неналоговые доходы (ННД)	Безвозмездные поступления из областного бюджета (МБТ)		Зар. плата с начисл., в т.ч. передан. полномочия	Коммун. услуги	Обслуживание муи. долга									
1	2	3	4	5	6	7	8	9	10	11	12	13	14	15	16	17	18	19	20	21	
345	Шелеховский	Шаманское с.п.	1 694	1,6	+	11 199	2 732	8 468	13 491	7 003	1 115	0	10	0	0	0	2 162,1	8 643,0	0,0	2 162,1	
346	Шелеховский	Шелеховское г.п.	47 378	1,6	+	189 732	189 332	400	147 112	51 057	5 423	0	7 769	28 408	0	0	0,0	50 019,0	0,0	0,0	
347	Аларский	с.п. "Аларь"	1 559	1,6	+	6 930	699	6 232	7 439	2 878	567	0	9	253	0	0	241,6	8 085,5	0,0	241,6	
348	Аларский	с.п. "Александровск"	642	1,6	+	4 074	203	3 871	4 975	1 892	390	0	129	519	0	0	360,9	4 859,1	0,0	360,9	
349	Аларский	с.п. "Аليات"	833	1,6	+	5 102	776	4 325	5 154	2 428	350	0	5	230	0	0	0,0	5 273,4	0,0	0,0	
350	Аларский	с.п. "Ангарский"	856	1,6	+	3 554	721	2 833	4 035	1 840	165	0	5	24	0	0	430,8	5 273,4	0,0	430,8	
351	Аларский	с.п. "Бактай"	864	1,6	+	4 106	484	3 622	4 226	2 157	349	0	18	22	0	0	92,0	4 488,5	0,0	92,0	
352	Аларский	с.п. "Егоровск"	526	1,6	+	3 852	1 480	2 372	3 709	2 057	393	8	10	135	139	0	0,0	4 401,1	552,9	552,9	
353	Аларский	с.п. "Забитый"	1 848	1,6	+	6 321	1 460	4 861	6 914	3 999	385	24	11	262	288	0	583,0	7 329,5	0,0	583,0	
354	Аларский	с.п. "Зоны"	826	1,6	+	4 223	629	3 593	4 649	2 125	503	0	256	106	0	0	302,4	5 524,4	0,0	302,4	
355	Аларский	с.п. "Зоначск"	1 215	1,6	+	6 113	677	5 436	6 252	3 310	1 058	2	7	25	45	0	149,3	7 065,5	0,0	149,3	
356	Аларский	с.п. "Куйта"	1 153	1,6	+	5 336	554	4 782	5 804	3 258	315	0	7	80	0	0	365,7	5 885,5	0,0	365,7	
357	Аларский	с.п. "Кутуйт"	5 230	1,6	+	21 969	21 729	240	16 020	8 005	2 593	17	742	1 436	717	0	0,0	17 975,3	0,0	0,0	
358	Аларский	с.п. "Манильское"	907	1,6	+	4 095	253	3 842	4 857	2 047	293	0	5	346	0	0	392,2	5 398,0	0,0	392,2	
359	Аларский	с.п. "Могоенок"	993	1,6	+	5 627	585	5 042	5 581	3 077	273	18	6	5	167	0	113,8	5 809,7	0,0	113,8	
360	Аларский	с.п. "Нельхай"	961	1,6	+	5 512	669	4 843	5 851	2 350	403	0	6	85	0	0	240,1	5 809,7	0,0	240,1	
361	Аларский	с.п. "Ныгда"	765	1,6	+	3 844	281	3 563	3 971	2 076	184	0	5	41	0	0	81,7	4 216,5	0,0	81,7	
362	Аларский	с.п. "Табарск"	731	1,6	+	3 805	1 108	2 697	4 164	2 469	203	0	9	45	0	0	296,9	5 277,4	0,0	296,9	
363	Аларский	с.п. "Табрегуй"	770	1,6	+	5 127	719	4 408	5 337	2 403	156	0	4	351	0	0	0,0	5 272,9	0,0	0,0	
364	Баяндаевский	с.п. "Баяндай"	2 632	1,6	+	7 930	5 188	2 742	9 159	5 211	441	0	31	168	0	0	1 000,3	11 459,9	0,0	1 000,3	
365	Баяндаевский	с.п. "Васильевск"	573	1,6	+	4 652	317	4 335	4 862	2 448	340	0	4	40	0	0	160,6	4 394,6	0,0	160,6	
366	Баяндаевский	с.п. "Гахай"	478	1,6	+	3 015	305	2 710	3 374	2 177	157	0	3	36	0	0	304,3	3 389,5	0,0	304,3	
367	Баяндаевский	с.п. "Курмичинский"	1 428	1,6	+	5 318	585	4 733	5 944	2 890	434	0	20	75	0	0	520,3	6 678,0	0,0	520,3	
368	Баяндаевский	с.п. "Кырма"	392	1,6	+	3 727	122	3 605	4 132	2 398	44	0	7	111	0	0	277,4	3 927,4	0,0	277,4	
369	Баяндаевский	с.п. "Лоры"	640	1,6	+	3 428	371	3 057	3 639	2 220	200	0	4	56	0	0	146,4	4 230,5	0,0	146,4	
370	Баяндаевский	с.п. "Нагалык"	597	1,6	+	5 491	524	4 966	5 626	2 441	218	0	4	72	0	0	60,0	4 394,6	0,0	60,0	
371	Баяндаевский	с.п. "Ольховка"	919	1,6	+	6 037	706	5 330	6 075	2 543	200	0	125	53	0	0	0,0	5 929,2	0,0	0,0	
372	Баяндаевский	с.п. "Покровка"	664	1,6	+	3 708	358	3 351	4 001	2 110	348	0	4	28	0	0	249,6	4 185,5	0,0	249,6	
373	Баяндаевский	с.п. "Половинка"	828	1,6	+	5 664	409	5 255	6 147	2 447	595	0	5	112	0	0	349,9	5 273,4	0,0	349,9	
374	Баяндаевский	с.п. "Турганка"	482	1,6	+	4 140	398	3 742	4 535	2 153	255	0	3	108	0	0	271,0	4 244,4	0,0	271,0	
375	Баяндаевский	с.п. "Хого"	1 394	1,6	+	6 009	509	5 499	6 816	3 016	435	0	20	209	0	0	564,9	7 211,0	0,0	564,9	
376	Боханский	с.п. "Александровское"	1 542	1,6	+	6 547	2 387	4 160	7 534	3 600	577	0	0	886	0	0	95,1	8 401,5	0,0	95,1	
377	Боханский	с.п. "Бохан"	5 138	1,6	+	12 570	11 416	1 154	13 648	7 821	1 053	0	0	606	94	0	0	928,9	13 953,5	0,0	928,9
378	Боханский	с.п. "Бурель"	1 413	1,6	+	6 616	761	5 855	7 305	3 577	546	0	71	108	0	0	547,3	7 435,3	0,0	547,3	
379	Боханский	с.п. "Казачье"	1 589	1,6	+	7 654	1 189	6 465	8 477	4 101	586	6	22	76	53	0	754,2	8 423,0	0,0	754,2	
380	Боханский	с.п. "Каманка"	1 473	1,6	+	9 633	3 081	6 552	9 308	4 382	1 778	0	0	0	0	0	0,0	7 364,3	0,0	0,0	
381	Боханский	с.п. "Новая Ила"	1 693	1,6	+	8 970	3 531	5 439	9 071	5 169	889	0	0	0	0	0	95,0	8 633,5	0,0	95,0	
382	Боханский	с.п. "Олонки"	2 871	1,6	+	10 430	4 833	5 597	12 882	4 238	1 337	0	34	612	0	0	1 546,8	11 462,4	0,0	1 546,8	
383	Боханский	с.п. "Середно"	1 170	1,6	+	7 363	817	6 547	7 948	3 842	750	0	7	95	0	0	462,3	6 246,0	0,0	462,3	
384	Боханский	с.п. "Тараса"	1 668	1,6	+	6 423	1 539	4 884	7 717	3 623	643	0	9	708	0	0	552,3	8 526,0	0,0	552,3	
385	Боханский	с.п. "Тихоновка"	1 541	1,6	+	6 649	2 427	4 222	7 560	3 830	1 050	0	9	157	0	0	711,1	8 146,5	0,0	711,1	
386	Боханский	с.п. "Ужур"	1 322	1,6	+	7 258	1 244	6 014	6 943	3 158	758	0	0	0	0	0	0,0	7 364,3	106,1	106,1	
387	Боханский	с.п. "Хохорск"	2 172	1,6	+	8 698	2 244	6 454	8 964	4 224	1 152	0	12	113	0	0	143,9	8 955,0	0,0	143,9	
388	Боханский	с.п. "Шаралдай"	1 351	1,6	+	6 553	1 066	5 487	6 943	3 760	568	0	8	0	0	0	367,3	7 318,5	0,0	367,3	
389	Нужетский	с.п. "Аларь"	1 110	1,6	+	4 866	905	3 961	5 505	2 717	268	0	102	2	0	0	600,9	6 129,5	0,0	600,9	
390	Нужетский	с.п. "Заклей"	1 081	1,6	+	4 200	700	3 500	4 772	3 156	30	0	6	1	0	0	538,6	5 043,0	0,0	538,6	
391	Нужетский	с.п. "Новоленно"	1 239	1,6	+	5 157	471	4 686	7 413	3 337	377	0	7	2	0	0	2 125,5	7 065,5	0,0	2 125,5	
392	Нужетский	с.п. "Новоустьуйское"	4 741	1,6	+	13 084	12 384	700	14 711	7 173	1 553	0	993	1 984	0	0	0,0	16 226,5	1 158,2	1 158,2	
393	Нужетский	с.п. "Нухуты"	1 306	1,6	+	5 950	414	5 536	6 411	2 814	664	0	8	16	0	0	419,5	7 251,5	0,0	419,5	
394	Нужетский	с.п. "Первомайское"	911	1,6	+	5 644	400	5 243	6 051	2 315	488	0	125	20	0	0	365,4	5 929,2	0,0	365,4	
395	Нужетский	с.п. "Хадхахан"	1 351	1,6	+	7 490	1 700	5 790	7 079	3 411	266	0	24	46	0	0	0,0	7 387,8	0,0	0,0	
396	Нужетский	с.п. "Хареты"	1 397	1,6	+	5 955	624	5 331	7 547	3 223	705	0	8	7	0	0	1 494,6	7 372,3	0,0	1 494,6	
397	Нужетский	с.п. "Целинный"	1 129	1,6	+	4 891	381	4 510	5 540	2 749	399	0	103	9	0	0	603,3	5 592,0	0,0	603,3	
398	Нужетский	с.п. "Шаратское"	1 421	1,6	+	5 314	596	4 718	6 348	3 385	446	0	8	452	0	0	548,3	6 531,0	0,0	548,3	
399	Осинский	с.п. "Бильчир"	1 880	1,6	+	9 435	2 143	7 292	10 849	4 602	1 580	13	386	0	0	0	1 333,2	9 019,0	0,0	1 333,2	
400	Осинский	с.п. "Бурдо-Янгуты"	1 430	1,6	+	7 440	1 145	6 295	8 256	4 143	485	10	137	61	0	0	712,4	7 501,3	0,0	712,4	
401	Осинский	с.п. "Ирхидей"	753	1,6	+	4 596	261	4 335	4 669	2 614	274	3	4	3	0	0	66,4	5 272,9	0,0	66,4	
402	Осинский	с.п. "Каха-Онгойское"	1 342	1,6	+	7 491	786	6 704	7 970	3 615	628	0	8	82	0	0	375,2	7 371,8	0,0	375,2	
403	Осинский	с.п. "Майск"	1 244	1,6	+	6 496	1 947	4 549	7 284	4 035	453	4	7	0	0	0	743,0	7 065,0	0,0	743,0	
404	Осинский	с.п. "Ново-Ленно"	1 179	1,6	+	6 499	1 850	4 648	7 424	4 450	356	5	12	4	0	0	869,7	6 251,0	0,0	869,7	
405	Осинский	с.п. "Обвса"	1 098	1,6	+	6 555	1 167	5 388	7 180	3 487	357	0	23	114	0	0	481,6	5 899,4	0,0	481,6	
406	Осинский	с.п. "Оса"	6 564	1,6	+	15 153	14 367	786	19 306	9 176	1 283	77	334	198	0	0	3 730,5	21 016,7	0,0	3 730,5	
407																					

№	Принадлежность поселения к району	Наименование	Численность населения на 01.01.2016	РК	СН	Наличие учреждений культуры	Доходы, принимаемые в расчет (Д)	в том числе		Расходы, принимаемые на первом этапе расчета (Р ₁)	в том числе			Остатки средств на начало 2016 года, за исключением целевых (Ост)	Кредиты на дефицит, выданные до 2016г. к гашению в 2016г. (осн.долг) (БК)	Фактически погашено на 01.10.2016 основного долга по бюдж. кредитам из районов (БКрайон)	Объем дотации на сбалансированность, распределяемый на первом этапе (С ₁)	Расходы, принимаемые на втором этапе расчета (Р ₂)	Объем дотации на сбалансированность, распределяемый на втором этапе (С ₂)	Итого дотация на сбалансированность (С)
								Налоговые и неналоговые доходы (ННД)	Безвозмездные поступления из областного бюджета (МБТ)		Зар. плата с начисл., в т.ч. передан. полномочия	Коммун. услуги	Обслуживание мун. долга							
1	2	3	4	5	6	7	8	9	10	11	12	13	14	15	16	17	18	19	20	21
415	Эх.-Булгагский	с.п. "Капсальское"	681	1,6	+	4 887	348	4 539	4 859	2 480	290	0	4	16	0	0	0,0	4 734,1	0,0	0,0
416	Эх.-Булгагский	с.п. "Корсувжское"	1 016	1,6	+	5 703	581	5 122	5 749	2 638	450	0	126	21	0	0	0,0	5 867,5	143,5	143,5
417	Эх.-Булгагский	с.п. "Кулункуское"	1 399	1,6	+	7 706	928	6 778	7 416	3 411	490	0	8	289	0	0	0,0	7 372,3	0,0	0,0
418	Эх.-Булгагский	с.п. "Ново-Николаевское"	895	1,6	+	6 879	479	6 400	6 611	2 683	401	0	5	0	0	0	0,0	5 273,9	0,0	0,0
419	Эх.-Булгагский	с.п. "Олойское"	1 053	1,6	+	4 688	475	4 213	5 213	2 791	234	0	6	491	0	0	0,0	5 532,5	353,6	353,6
420	Эх.-Булгагский	с.п. "Тугутуйское"	1 170	1,6	+	5 958	588	5 370	6 412	3 060	739	0	7	11	0	0	417,9	6 246,0	0,0	417,9
421	Эх.-Булгагский	с.п. "Усть-Ордынское"	14 510	1,6	+	28 664	26 307	2 357	30 151	18 503	1 774	43	2 379	507	706	0	1 590,0	32 935,5	0,0	1 590,0
422	Эх.-Булгагский	с.п. "Харазаргайское"	869	1,6	+	4 981	330	4 651	5 005	2 647	202	0	15	143	0	0	0,0	5 283,9	159,7	159,7
423	Эх.-Булгагский	с.п. "Харатское"	1 086	1,6	+	6 278	425	5 853	5 777	3 152	302	0	6	31	250	0	0,0	5 882,9	0,0	0,0
		Итого:	977 890			5 018 058	2 648 213	2 369 845	4 395 041	2 178 513	376 878	4 849	98 896	279 314	46 845	2 751	183 059,3	3 928 636,6	16 940,7	200 000,0

Министр финансов Иркутской области



Н.В. Бояринова

МЕТОДИКА РАСПРЕДЕЛЕНИЯ

четвертой части субсидии на выравнивание обеспеченности муниципальных образований Иркутской области по реализации ими их отдельных расходных обязательств (далее – субсидия на выравнивание)

Расчет осуществлен на основании данных, представленных органами местного самоуправления муниципальных образований:

в оценке исполнения бюджета муниципальных образований Иркутской области (далее – МО) до конца финансового года с учетом прогноза по доходам, расходам и источникам финансирования дефицита бюджета муниципальных образований Иркутской области по состоянию на 1 октября 2016 года;

в отчете об исполнении консолидированного бюджета муниципальных образований на 1 ноября 2016 года;

в информации о просроченной кредиторской задолженности (Pros_kredit) по состоянию на 1 января 2016 года, 1 ноября 2016 года.

Расчет распределения МБТ (С) (общий объем межбюджетного трансферта, дополнительно распределяемого между муниципальными районами (городскими округами) (далее - МР(ГО)) в 2016 году в виде субсидии на выравнивание и иных межбюджетных трансфертов в форме дотаций на поддержку мер по обеспечению сбалансированности местных бюджетов в сумме 1 300 млн. рублей) осуществлен отдельно для МР(ГО) с численностью населения менее 45 тыс. человек и более 45 тыс. человек.

Объем МБТ для МР(ГО) с численностью населения менее 45 тыс. человек ($C_{<45}$) определяется в два этапа по следующей формуле:

$$C_{<45} = C_1 + C_2, \text{ где} \quad (1)$$

C_1 ; C_2 – объем МБТ для МР(ГО) с численностью населения менее 45 тыс. человек, распределяемый на первом и втором этапах расчета соответственно.

На первом этапе право на получение МБТ имеют МР(ГО), для которых выполняется условие:

$$(D - P + \text{Ост} - \text{БК}_{\text{пог.}}) < 0, \text{ где} \quad (2)$$

D – объем доходов МР(ГО) на 2016 год, определяемый по формуле (8);

P – объем расходов МР(ГО) на 2016 год, определяемый по формуле (11);

Ост – остатки средств на счете МР (ГО) по состоянию на 1 января 2016 года (за исключением целевых средств, влияющих на объем расходных обязательств МР(ГО));

$\text{БК}_{\text{пог.}}$ - фактически погашено основного долга по просроченным бюджетным кредитам по состоянию на 29 ноября 2016 года.

Объем МБТ для МР(ГО) с численностью населения менее 45 тыс. человек на первом этапе (C_1) определяется по формуле:

$$C_1 = |Д - Р + \text{Ост} - \text{БК}_{\text{пог.}}|. \quad (3)$$

На втором этапе право на получение МБТ имеют МР(ГО), для которых выполняется условие:

$$(Д + C_1 - Р - КЗ + \text{Ост} - \text{БК} - \text{БК}_{\text{пог.}}) < 0, \text{ где} \quad (4)$$

КЗ – объем кредиторской задолженности, сложившийся у МР(ГО) по состоянию на 1 января 2016 года;

БК - объем основного долга по бюджетным кредитам, полученным из областного бюджета до 2016 года на частичное покрытие дефицита местного бюджета, необходимого к погашению по графикам в 2016 году.

Объем МБТ для МР(ГО) с численностью населения менее 45 тыс. человек на втором этапе (C_2) определяется по формуле:

$$C_2 = |Д + C_1 - Р - КЗ + \text{Ост} - \text{БК} - \text{БК}_{\text{пог.}}| * 90\%. \quad (5)$$

Право на получение МБТ для МР(ГО) с численностью населения более 45 тыс. человек имеют МР(ГО), для которых выполняется условие:

$$(Д - Р - КЗ + \text{Ост} - \text{БК} - \text{БК}_{\text{пог.}}) < 0, \text{ где} \quad (6)$$

Объем МБТ для МР(ГО) с численностью населения более 45 тыс. человек ($C_{>45}$) определяется по формуле:

$$C_{>45} = \frac{|Д - Р - КЗ + \text{Ост} - \text{БК} - \text{БК}_{\text{пог.}}|}{\sum |Д - Р - КЗ + \text{Ост} - \text{БК} - \text{БК}_{\text{пог.}}|} * V, \text{ где} \quad (7)$$

V – распределяемый объем МБТ за исключением $C_{<45}$.

Для определения объема доходов МР(ГО) на 2016 год введены следующие общие обозначения:

оц^{МФ} – объем соответствующих доходов на 2016 год, принимаемый в расчет;

оц^{МО} - объем соответствующих доходов на 2016 год по оценке МР(ГО);

ПЛАН²⁰¹⁶ - объем соответствующих доходов, предусмотренный в бюджете МР(ГО) на 2016 год;

ФАКТ²⁰¹⁵ - объем соответствующих доходов, поступивший в бюджет МР(ГО) в 2015 году;

9 мес. 2015, 9 мес. 2016 - объем соответствующих доходов, поступивший в бюджет МР(ГО) по состоянию на 1 октября 2015 года и 1 октября 2016 года соответственно.

Объем доходов МР(ГО) на 2016 год (Д) определяется по формуле:

$$Д = \text{ННД} + \text{МБТ}, \text{ где} \quad (8)$$

ННД – оценка налоговых, неналоговых доходов МР(ГО), которая определяется по формуле:

$$\text{ННД} = \text{НДФЛ} + \text{НСР} + \text{НИФЛ} + \text{ЗН} + \text{ГП} + \text{АП} + \text{САИ} + \text{ПНВ} + \text{ПУ} + \text{МНЗ} + \text{ШСУ} + \text{ПНД}, \text{ где} \quad (9)$$

НДФЛ – налог на доходы физических лиц:

$$\text{ОЦ}^{\text{МФ}} = \text{МАКС}(\text{ОЦ}^{\text{МО}}; \text{МИН}(\text{ПЛАН}^{2016}; \text{ФАКТ}^{2015} * \text{МИН}(\frac{9 \text{ мес. } 2016}{9 \text{ мес. } 2015}; k))), \text{ где}$$

k – отношение объема исполнения соответствующих доходов всех рассматриваемых МР(ГО) на 1 октября 2016 года к объему исполнения на 1 октября 2015 года;

НСР – налоги, взимаемые в связи с применением специальных налоговых режимов:

$$\text{ОЦ}^{\text{МФ}} = \text{МАКС}(\text{ОЦ}^{\text{МО}}; \text{ПЛАН}^{2016}; 9 \text{ мес. } 2016);$$

НИФЛ – налог на имущество физических лиц:

$$\text{ОЦ}^{\text{МФ}} = \text{МАКС}(\text{ОЦ}^{\text{МО}}; \text{ПЛАН}^{2016}; 9 \text{ мес. } 2016);$$

ЗН – земельный налог:

$$\text{ОЦ}^{\text{МФ}} = \text{МАКС}\left(\text{ОЦ}^{\text{МО}}; \text{МИН}\left(\frac{9 \text{ мес. } 2016}{9} * 12; \text{ФАКТ}^{2015} * \frac{9 \text{ мес. } 2016}{9 \text{ мес. } 2015}\right)\right);$$

ГП – государственная пошлина:

$$\text{ОЦ}^{\text{МФ}} = \text{МАКС}(\text{ОЦ}^{\text{МО}}; \text{ПЛАН}^{2016}; 9 \text{ мес. } 2016);$$

АП – доходы, получаемые в виде арендной платы за земельные участки:

$$\text{ОЦ}^{\text{МФ}} = \text{МАКС}(\text{ОЦ}^{\text{МО}}; \text{МИН}\left(\frac{9 \text{ мес. } 2016}{9} * 12; \text{ФАКТ}^{2015} * \text{МИН}\left(\frac{9 \text{ мес. } 2016}{9 \text{ мес. } 2015}; k\right)\right)), \text{ где}$$

k – отношение объема исполнения соответствующих доходов всех рассматриваемых МР(ГО) на 1 октября 2016 года к объему исполнения на 1 октября 2015 года;

САИ – доходы от сдачи в аренду имущества, находящегося в оперативном управлении органов местного самоуправления:

$$\text{ОЦ}^{\text{МФ}} = \text{МАКС}(\text{ОЦ}^{\text{МО}}; \text{ПЛАН}^{2016}; 9 \text{ мес. } 2016);$$

ПНВ – плата за негативное воздействие на окружающую среду:

$$\text{ОЦ}^{\text{МФ}} = \text{МАКС}(\text{ОЦ}^{\text{МО}}; \text{ПЛАН}^{2016});$$

ПУ – доходы от оказания платных услуг или компенсации затрат государства:

$$\text{ОЦ}^{\text{МФ}} = \text{МАКС}(\text{ОЦ}^{\text{МО}}; \text{ПЛАН}^{2016});$$

МНЗ – доходы от продажи материальных и нематериальных активов:

$$\text{ОЦ}^{\text{МФ}} = \text{МАКС}(\text{ОЦ}^{\text{МО}}; 9 \text{ мес. } 2016);$$

ШСУ – штрафы, санкции, возмещение ущерба:

$$\text{ОЦ}^{\text{МФ}} = \text{МАКС}(\text{ОЦ}^{\text{МО}}; \text{ПЛАН}^{2016});$$

ПНД – прочие налоговые и неналоговые доходы (без учета акцизов по подакцизным товарам (продукции), производимым на территории Российской Федерации и родительской платы):

$$\text{ОЦ}^{\text{МО}} = \text{МАКС}(\text{ОЦ}^{\text{МО}}; \text{ПЛАН}^{2016}; 9 \text{ мес. } 2016).$$

Объем межбюджетных трансфертов МР (ГО) на 2016 год (МБТ) определяется по формуле:

$$\text{МБТ} = \text{Д}^{\text{выр.}} + \text{Д}^{\text{сбал.}} + \text{С}^{\text{эф.}} + \text{С}^{\text{выр.}}, \text{ где} \quad (10)$$

$\text{Д}^{\text{выр.}}$ – объем дотаций на выравнивание бюджетной обеспеченности из областного бюджета;

$\text{Д}^{\text{сбал.}}$ – объем иных межбюджетных трансфертов в форме дотаций на поддержку мер по обеспечению сбалансированности местных бюджетов;

$\text{С}^{\text{эф.}}$ – объем субсидии на реализацию мероприятий, направленных на повышение эффективности бюджетных расходов муниципальных образований Иркутской области;

$\text{С}^{\text{выр.}}$ – объем субсидии на выравнивание обеспеченности муниципальных районов (городских округов) Иркутской области по реализации ими их отдельных расходных обязательств, предусмотренные законом об областном бюджете на 2016 год по состоянию на 1 ноября 2016 года.

Объем расходов МР(ГО) на 2016 год (Р) определяется по формуле:

$$\text{Р} = \text{мин}(\text{ОЦ}^{\text{МО}} - \text{КЗ} - \text{ГСМ}; \text{Ч}), \text{ где} \quad (11)$$

$\text{ОЦ}^{\text{МО}}$ - объем расходов МР(ГО), принимаемый на уровне ожидаемой оценки МО на 2016 год;

ГСМ – объем субсидии на осуществление мероприятий в области приобретения и доставки топлива и горюче-смазочных материалов, необходимых для обеспечения деятельности муниципальных учреждений и органов местного самоуправления муниципальных образований Иркутской области в 2016 году;

Ч – общий объем расходов МР(ГО) на 2016 год, определяемый исходя из расходов на 1 жителя в группе МР(ГО) с учетом районного коэффициента и процентной надбавки к заработной плате за стаж работы в районах Крайнего Севера и приравненных к ним местностях, в иных местностях Иркутской области работников бюджетной сферы (далее - РК, СН).

Расчет расходов на 1 жителя по ГО осуществляется по ГО с численностью населения свыше 100 тыс. чел., 60 – 100 тыс. чел., 40 – 60 тыс. чел., менее 40 тыс. чел.

Расчет расходов на 1 жителя по МР осуществляется:

по МР с численностью населения свыше 45 тыс. чел.;

по МР с РК, СН < 2,0 с численностью населения 20 – 45 тыс. чел., 10 – 20 тыс. чел., менее 10 тыс. чел.;

по МР с РК и СН > 2,0 с численностью населения 10 – 45 тыс. чел., менее 10 тыс. чел.

Объем расходов на 1 жителя в группе определяется в два этапа:

на первом – определяется средняя величина в группе по частному от деления расходов соответствующего МР(ГО) на численность населения и РК, СН;

на втором – применяемый в расчете объем расходов на 1 жителя определяется по средней в группе по МР(ГО), у которых на первом этапе размер средней величины не превышал аналогичное среднее значение в группе более, чем в 1,3 раза.

Право на получение субсидии на выравнивание имеют МР(ГО), у которых кредиторская задолженность по коммунальным услугам по состоянию на 1 ноября 2016 года составила более 500 тыс. рублей.

Объем субсидии на выравнивание МР(ГО) (S) определяется по формуле:

$$S = C. \quad (12)$$

Министр финансов
Иркутской области



Н.В. Бояринова

РАСЧЕТ РАСПРЕДЕЛЕНИЯ

четвертой части субсидии на выравнивание обеспеченности муниципальных районов (городских округов) Иркутской области по реализации ими их отдельных расходных обязательств (далее – четвертая часть субсидии на выравнивание)

Распределение четвертой части субсидии на выравнивание для муниципальных районов (городских округов) Иркутской области с численностью населения менее 45 тыс. человек (С₄₅)

тыс. рублей

№	Наименование	Субсидия на выравнивание в Законе	Численность населения	РК, СН	Доходы всего (Д)	в том числе:		Расходы исходя из численности населения и РК, СН (Р)	Остатки собственных средств на начало 2016 года (Ост)	Погашено просроченных кредитов (БК _{проср.})	Объем МБТ, распределяемый на первом этапе (С ₁)	КЗ на начало 2016 года (КЗ)	Необходимо к погашению в 2016 году бюджетных кредитов (БК)	Объем МБТ, распределяемый на втором этапе (С ₂)	Объем МБТ (С ₄₅)	КЗ КУ на 01.11.2016	Четвертая часть субсидии на выравнивание	Итого субсидия на выравнивание
						Налоговые и неналоговые доходы (ННД)	Безвозмездные поступления из областного бюджета (МБТ)											
1	2	3	4	5	6=7+8	7	8	9	10	11	12	13	14	15	16	17	18	19
1	г. Зима	86 703,4	31 283	1,6	314 723	172 790	141 933	295 981	1 454	0	0,0	34 291	13 637	24 958,9	24 958,9	14 576	24 958,9	111 662,3
2	г. Саянск	47 944,0	38 957	1,6	367 458	274 182	93 276	348 232	2 672	2 300	0,0	46 426	25 975	47 523,1	47 523,1	1 812	47 523,1	95 467,1
3	г. Свирск	27 043,0	13 127	1,6	173 947	77 066	96 881	179 336	161	3 267	8 495,7	13 358	6 187	17 590,2	26 085,9	28	0,0	27 043,0
4	г. Тулун	4 737,8	41 987	1,6	289 139	247 619	41 520	301 851	708	0	12 004,2	1 669	7 205	7 986,2	19 990,4	12 023	19 990,4	24 728,2
5	Балаганский р.	18 765,6	8 690	1,6	97 589	30 043	67 545	104 938	300	2 550	9 599,2	12 581	3 548	14 516,1	24 115,3	403	0,0	18 765,6
6	Бодайбинский р.	0,0	19 985	2,2	601 696	583 696	18 000	266 198	52 390	0	0,0	0	0	0,0	0,0	0	0,0	0,0
7	Жигаловский р.	25 852,6	8 549	1,8	148 374	76 481	71 893	158 478	210	0	9 894,2	2 032	4 573	5 944,8	15 839,0	0	0,0	25 852,6
8	Заларинский р.	18 408,2	27 943	1,6	187 825	91 832	95 993	193 604	572	0	5 207,7	25 745	3 941	26 717,0	31 924,7	4 721	31 924,7	50 332,9
9	Зиминский р.	26 381,3	13 481	1,6	114 203	48 484	65 719	128 386	-169	0	14 352,3	10 232	3 695	12 534,5	26 886,8	1 263	26 886,8	53 268,1
10	Казачинско-Ленский р.	41 564,7	17 291	2,2	263 149	162 021	101 128	230 314	1 533	5 154	0,0	14 322	31 873	15 281,9	15 281,9	0	0,0	41 564,7
11	Катангский р.	0,0	3 459	2,5	220 845	218 045	2 800	195 294	15 787	0	0,0	2 270	0	0,0	0,0	84	0,0	0,0
12	Качугский р.	22 510,7	17 124	1,8	144 355	46 031	98 324	165 710	1 850	3 000	22 505,3	21 201	4 000	22 680,8	45 186,1	316	0,0	22 510,7
13	Киренский р.	20 822,4	18 250	2,2	256 110	214 124	41 986	243 088	-7 225	3 704	0,0	24 967	5 257	25 317,3	25 317,3	2 921	25 317,3	46 139,7
14	Куйтунский р.	39 972,8	29 001	1,6	201 699	88 500	113 199	216 916	885	12 737	27 069,6	10 612	15 608	23 598,1	50 667,7	284	0,0	39 972,8
15	Мамско-Чуйский р.	34 875,3	4 374	2,2	161 844	37 040	124 804	176 498	545	738	14 847,0	11 820	3 898	14 145,8	28 992,8	2 300	28 992,8	63 868,1
16	Ольхонский р.	24 457,4	9 589	1,6	112 502	50 170	62 332	158 007	706	2 495	47 293,5	2 460	3 110	5 012,8	52 306,3	1 672	52 306,3	76 763,7
17	Слюдянский р.	38 093,8	39 672	1,6	276 350	187 718	88 632	296 731	1 881	1 300	19 800,5	4 419	28 644	29 756,8	49 557,3	6 214	49 557,3	87 651,1
18	Тулунский р.	1 006,6	25 804	1,6	203 013	132 863	70 150	193 004	9 894	0	0,0	1 611	0	0,0	0,0	0	0,0	1 006,6
19	Усть-Илимский р.	35 044,7	15 724	2,1	198 059	150 309	47 750	131 254	1 403	7 285	0,0	76 820	1 405	15 571,7	15 571,7	14 238	15 571,7	50 616,4
20	Усть-Удинский р.	23 773,1	13 647	1,6	123 890	50 812	73 078	129 967	464	1 935	7 548,3	8 430	4 434	11 578,0	19 126,3	6 887	19 126,3	42 899,4
21	Черемховский р.	35 674,9	28 883	1,6	200 032	84 421	115 611	216 034	2 328	9 058	22 731,6	17 109	9 587	24 026,7	46 758,3	1 052	46 758,3	82 433,2
22	Чунский р.	60 429,0	33 641	1,6	231 151	132 326	98 824	172 036	398	0	0,0	68 181	6 989	14 091,5	14 091,5	48 643	14 091,5	74 520,5
23	Аларский р.	29 371,2	20 679	1,6	165 159	94 619	70 541	154 671	2 436	600	0,0	7 260	11 765	6 030,4	6 030,4	1 987	6 030,4	35 401,6
24	Баянзавский р.	28 693,1	11 027	1,6	112 037	27 161	84 877	105 015	841	0	0,0	19 143	5 685	15 268,4	15 268,4	7 900	15 268,4	43 961,5
25	Боканский р.	43 341,0	24 943	1,6	158 709	63 050	95 659	162 999	1 308	9	2 992,3	23 571	7 023	27 534,5	30 526,8	13 770	30 526,8	73 867,8
26	Нижнетский р.	18 904,9	15 686	1,6	121 272	43 827	77 445	131 075	231	0	9 572,0	6 460	0	5 814,2	15 386,2	0	0,0	18 904,9
27	Осинский р.	38 479,9	21 047	1,6	152 870	49 561	103 309	157 423	1 540	0	3 013,1	20 905	6 998	25 112,7	28 125,8	16 858	28 125,8	66 605,7
28	Эхирит-Булагатский р.	23 701,1	29 492	1,6	180 095	102 860	77 235	171 248	2 657	0	0,0	33 250	755	20 250,5	20 250,5	20 107	20 250,5	43 951,6
	Итого	816 552,5	583 335		5 778 091	3 537 651	2 240 440	5 384 287	97 760	56 132	236 926,5	521 144	215 791	458 842,9	695 769,4	180 059	503 207,3	1 319 759,8

ПРОДОЛЖЕНИЕ

Распределения четвертой части субсидии на выравнивание для муниципальных районов (городских округов) Иркутской области с численностью населения более 45 тыс. человек (С_{>45})

тыс. рублей

№	Наименование	Субсидия на выравнивание в Законе	Численность населения	РК, СН	Доходы всего (Д)	в том числе:		Расходы исходя из численности населения и РК, СН (Р)	КЗ на начало 2016 года (КЗ)	Остатки собственных средств на начало 2016 года (Ост)	Погашено просроченных кредитов (БК _{пор})	Необходимо к погашению в 2016 году бюджетных кредитов (БК)	Объем МБТ (С _{>45})	КЗ КУ на 01.11.2016	Четвертая часть субсидии на выравнивание	Итого субсидия на выравнивание
						Налоговые и неналоговые доходы (ННД)	Безвозмездные поступления из областного бюджета (МБТ)									
1	2	3	4	5	6=7+8	7	8	9	10	11	12	13	14	15	16	17
1	г. Ангарск	0,0	238 875	1,6	2 229 331	2 205 331	24 000	2 121 831	5 640	243 860	0	0	0,0	0	0,0	0,0
2	г. Братск	0,0	234 147	1,9	2 213 350	2 197 350	16 000	2 368 013	1 663	21 930	0	35 052	85 442,0	0	0,0	0,0
3	г. Иркутск	0,0	623 424	1,6	8 253 390	8 224 490	28 900	5 537 627	6 235	245 588	0	0	0,0	0	0,0	0,0
4	г. Усолье-Сибирское	0,0	78 569	1,6	455 110	422 872	32 238	479 827	0	2 968	0	0	10 966,7	0	0,0	0,0
5	г. Усть-Илимск	23 732,2	82 820	2,1	734 853	639 952	94 901	735 339	40 496	-24 918	0	0	33 229,3	20	0,0	23 732,2
6	г. Черемхово	71 771,9	51 338	1,6	423 156	284 519	138 637	368 428	89 807	0	0	15 433	25 470,1	21 247	25 470,1	97 242,0
7	Братский р.	108 043,1	53 089	1,9	440 326	280 537	159 789	460 816	89 573	-2 667	1 000	15 114	64 967,9	42 172	64 967,9	173 011,0
8	Иркутский р.	15 977,2	112 111	1,6	476 007	344 612	131 395	706 149	3 812	2 930	0	1 362	117 177,7	76	0,0	15 977,2
9	Нижеилимский р.	59 876,8	49 890	2,1	444 148	375 628	68 520	460 541	48 536	5 637	14 143	35 609	54 984,1	26 112	54 984,1	114 860,9
10	Нижеудинский р.	57 596,9	64 475	1,6	414 131	323 109	91 022	470 555	42 517	-4 300	5 637	17 778	63 864,4	10 001	63 864,4	121 461,3
11	Тайшетский р.	94 013,7	74 881	1,6	469 684	364 847	104 837	522 485	63 019	3 537	0	33 250	73 382,9	53 956	73 382,9	167 396,6
12	Усольский р.	8 244,4	51 068	1,6	325 558	298 063	27 494	375 033	10 249	478	3 563	4 616	33 998,7	0	0,0	8 244,4
13	Усть-Кутский р.	0,0	50 088	2,2	634 167	622 617	11 550	505 775	19 737	4 512	0	14 099	0,0	0	0,0	0,0
14	Шелеховский р.	29 191,3	64 690	1,6	409 729	375 152	34 577	407 461	69 569	2 385	3 377	12 516	40 746,8	1 759	40 746,8	69 938,1
	Итого	468 447,5	1 829 465		17 922 938	16 959 080	963 858	15 519 880	490 855	501 940	27 719	184 829	604 230,6	155 343	323 416,2	791 863,7

Министр финансов Иркутской области



Н.В. Бояринова

Оценка ожидаемого исполнения областного бюджета в 2016 году

(тыс. рублей)


Показатель	КБК	Закон Иркутской области от 11.10.2016 № 67-ОЗ "О внесении изменений в Закон Иркутской области "Об областном бюджете на 2016 год"	Ожидаемая оценка	Отклонение, %
НАЛОГОВЫЕ И НЕНАЛОГОВЫЕ ДОХОДЫ	1 00 00000 00 0000 000	93 951 430,1	103 274 805,8	109,9
НАЛОГИ НА ПРИБЫЛЬ, ДОХОДЫ	1 01 00000 00 0000 000	62 706 238,6	70 450 806,0	112,4
Налог на прибыль организаций	1 01 01000 00 0000 110	33 657 538,6	40 590 031,0	120,6
Налог на доходы физических лиц	1 01 02000 01 0000 110	29 048 700,0	29 860 775,0	102,8
НАЛОГИ НА ТОВАРЫ (РАБОТЫ, УСЛУГИ), РЕАЛИЗУЕМЫЕ НА ТЕРРИТОРИИ РОССИЙСКОЙ ФЕДЕРАЦИИ	1 03 00000 00 0000 000	7 989 326,9	8 284 784,4	103,7
Акцизы по подакцизным товарам (продукции), производимым на территории Российской Федерации	1 03 02000 01 0000 110	7 989 326,9	8 284 784,4	103,7
НАЛОГИ НА СОВОКУПНЫЙ ДОХОД	1 05 00000 00 0000 000	4 024 284,0	4 164 429,0	103,5
Налог, взимаемый в связи с применением упрощенной системы налогообложения	1 05 01000 00 0000 110	4 024 284,0	4 164 429,0	103,5
НАЛОГИ НА ИМУЩЕСТВО	1 06 00000 00 0000 000	14 345 777,5	14 919 731,0	104,0
Налог на имущество организаций	1 06 02000 02 0000 110	12 619 928,0	13 171 937,0	104,4
Транспортный налог	1 06 04000 02 0000 110	1 724 776,5	1 746 640,0	101,3
Налог на игорный бизнес	1 06 05000 02 0000 110	1 073,0	1 154,0	107,5
НАЛОГИ, СБОРЫ И РЕГУЛЯРНЫЕ ПЛАТЕЖИ ЗА ПОЛЬЗОВАНИЕ ПРИРОДНЫМИ РЕСУРСАМИ	1 07 00000 00 0000 000	2 362 977,4	2 579 781,0	109,2
Налог на добычу полезных ископаемых	1 07 01000 01 0000 110	2 343 853,9	2 561 569,0	109,3
Сборы за пользование объектами животного мира и за пользование объектами водных биологических ресурсов	1 07 04000 01 0000 110	19 123,5	18 212,0	95,2
ГОСУДАРСТВЕННАЯ ПОШЛИНА	1 08 00000 00 0000 000	252 159,5	262 686,7	104,2
Государственная пошлина за совершение действий, связанных с приобретением гражданства Российской Федерации или выходом из гражданства Российской Федерации, а также с въездом в Российскую Федерацию или выездом из Российской Федерации	1 08 06000 01 0000 110	1 908,5	2 212,6	115,9
Государственная пошлина за государственную регистрацию, а также за совершение прочих юридически значимых действий	1 08 07000 01 0000 110	250 251,0	260 474,1	104,1
ЗАДОЛЖЕННОСТЬ И ПЕРЕРАСЧЕТЫ ПО ОТМЕНЕННЫМ НАЛОГАМ, СБОРАМ И ИНЫМ ОБЯЗАТЕЛЬНЫМ ПЛАТЕЖАМ	1 09 00000 00 0000 000	1 078,9	1 011,4	93,7
Платежи за пользование природными ресурсами	1 09 03000 00 0000 110	-37,5	-37,5	100,0
Налоги на имущество	1 09 04000 00 0000 110	895,2	904,5	101,0
Прочие налоги и сборы (по отмененным налогам и сборам субъектов Российской Федерации)	1 09 06000 02 0000 110	132,9	140,7	105,9
Налог, взимаемый в виде стоимости патента в связи с применением упрощенной системы налогообложения	1 09 11000 02 0000 110	88,3	3,7	4,2
ДОХОДЫ ОТ ИСПОЛЬЗОВАНИЯ ИМУЩЕСТВА, НАХОДЯЩЕГОСЯ В ГОСУДАРСТВЕННОЙ И МУНИЦИПАЛЬНОЙ СОБСТВЕННОСТИ	1 11 00000 00 0000 000	264 009,8	264 009,8	100,0
Доходы в виде прибыли, приходящейся на доли в уставных (складочных) капиталах хозяйственных товариществ и обществ, или дивидендов по акциям, принадлежащим Российской Федерации, субъектам Российской Федерации или муниципальным образованиям	1 11 01000 00 0000 120	86 205,1	86 205,1	100,0
Проценты, полученные от предоставления бюджетных кредитов внутри страны	1 11 03000 00 0000 120	77 952,7	77 952,7	100,0
Доходы, получаемые в виде арендной либо иной платы за передачу в возмездное пользование государственного и муниципального имущества (за исключением имущества бюджетных и автономных учреждений, а также имущества государственных и муниципальных унитарных предприятий, в том числе казенных)	1 11 05000 00 0000 120	98 557,0	98 557,0	100,0
Платежи от государственных и муниципальных унитарных предприятий	1 11 07000 00 0000 120	1 295,0	1 295,0	100,0
ПЛАТЕЖИ ПРИ ПОЛЬЗОВАНИИ ПРИРОДНЫМИ РЕСУРСАМИ	1 12 00000 00 0000 000	872 540,8	1 220 081,9	139,8
Плата за негативное воздействие на окружающую среду	1 12 01000 01 0000 120	338 902,3	363 246,1	107,2
Платежи при пользовании недрами	1 12 02000 01 0000 120	114 517,0	342 940,1	299,5
Плата за использование лесов	1 12 04000 00 0000 120	419 121,5	513 895,7	122,6
ДОХОДЫ ОТ ОКАЗАНИЯ ПЛАТНЫХ УСЛУГ (РАБОТ) И КОМПЕНСАЦИИ ЗАТРАТ ГОСУДАРСТВА	1 13 00000 00 0000 000	54 763,8	68 882,0	125,8
Доходы от оказания платных услуг (работ)	1 13 01000 00 0000 130	4 010,0	4 654,6	116,1
Доходы от компенсации затрат государства	1 13 02000 00 0000 130	50 753,8	64 227,4	126,5
ДОХОДЫ ОТ ПРОДАЖИ МАТЕРИАЛЬНЫХ И НЕМАТЕРИАЛЬНЫХ АКТИВОВ	1 14 00000 00 0000 000	304 638,9	281 536,4	92,4
Доходы от реализации имущества, находящегося в государственной и муниципальной собственности (за исключением имущества бюджетных и автономных учреждений, а также имущества государственных и муниципальных унитарных предприятий, в том числе казенных)	1 14 02000 00 0000 430	304 638,9	281 536,4	92,4
АДМИНИСТРАТИВНЫЕ ПЛАТЕЖИ И СБОРЫ	1 15 00000 00 0000 000	4 068,1	4 800,0	118,0
Платежи, взимаемые государственными и муниципальными органами (организациями) за выполнение определенных функций	1 15 02000 00 0000 140	4 068,1	4 800,0	118,0
ШТРАФЫ, САНКЦИИ, ВОЗМЕЩЕНИЕ УЩЕРБА	1 16 00000 00 0000 000	754 021,7	762 124,6	101,1
Денежные взыскания (штрафы) за нарушение антимонопольного законодательства в сфере конкуренции на товарных рынках, защиты конкуренции на рынке финансовых услуг, законодательства о естественных монополиях и законодательства о государственном регулировании цен (тарифов)	1 16 02000 00 0000 140	900,0	1 000,0	111,1
Денежные взыскания (штрафы) за нарушение законодательства о налогах и сборах	1 16 03000 00 0000 140	35,0	67,7	193,4
Денежные взыскания (штрафы) за нарушение бюджетного законодательства Российской Федерации	1 16 18000 00 0000 140	300,0	430,0	143,3

Показатель	КБК	Закон Иркутской области от 11.10.2016 № 67-ОЗ "О внесении изменений в Закон Иркутской области "Об областном бюджете на 2016 год"	Ожидаемая оценка	Отклонение, %
Денежные взыскания (штрафы) и иные суммы, взыскиваемые с лиц виновных в совершении преступлений, и в возмещение ущерба имуществу	1 16 21000 00 0000 140	4 506,1	4 992,0	110,8
Доходы от возмещения ущерба при возникновении страховых случаев	1 16 23000 00 0000 140	4,7	4,7	100,0
Денежные взыскания (штрафы) за нарушение законодательства Российской Федерации о недрах, об особо охраняемых природных территориях, об охране и использовании животного мира, об экологической экспертизе, в области охраны окружающей среды, о рыболовстве и сохранении водных биологических ресурсов, земельного законодательства, лесного законодательства, водного законодательства	1 16 25000 00 0000 140	251,2	298,0	118,6
Денежные взыскания (штрафы) за нарушение законодательства о рекламе	1 16 26000 01 0000 140	4 258,8	4 481,9	105,2
Денежные взыскания (штрафы) за нарушение Федерального закона «О пожарной безопасности»	1 16 27000 01 0000 140	13 310,0	14 317,2	107,6
Денежные взыскания (штрафы) за правонарушения в области дорожного движения	1 16 30000 01 0000 140	694 663,4	694 929,3	100,0
Денежные взыскания, налагаемые в возмещение ущерба, причиненного в результате незаконного или нецелевого использования бюджетных средств	1 16 32000 00 0000 140	184,2	211,4	114,8
Денежные взыскания (штрафы) за нарушение законодательства Российской Федерации о контрактной системе в сфере закупок товаров, работ, услуг для обеспечения государственных и муниципальных нужд	1 16 33000 00 0000 140	1 245,1	1 272,6	102,2
Поступления сумм в возмещение вреда, причиняемого автомобильным дорогам транспортными средствами, осуществляющим перевозки тяжёловесных и (или) крупногабаритных грузов	1 16 37000 00 0000 140	11 052,4	11 000,0	99,5
Денежные взыскания (штрафы) за нарушение условий договоров (соглашений) о предоставлении бюджетных кредитов	1 16 42000 00 0000 140	3 522,3	4 514,0	128,2
Поступления сумм в возмещение ущерба в связи с нарушением исполнителем (подрядчиком) условий государственных контрактов или иных договоров, финансируемых за счет средств дорожных фондов, либо в связи с уклонением от заключения таких контрактов или иных договоров	1 16 46000 00 0000 140	0,0	4 281,4	
Прочие поступления от денежных взысканий (штрафов) и иных сумм в возмещение ущерба	1 16 90000 00 0000 140	19 788,5	20 324,4	102,7
ПРОЧИЕ НАЛОГОВЫЕ ДОХОДЫ	1 17 00000 00 0000 000	15 544,2	10 141,6	65,2
Прочие неналоговые доходы	1 17 05000 00 0000 180	15 544,2	10 141,6	65,2
БЕЗВОЗМЕЗДНЫЕ ПОСТУПЛЕНИЯ	2 00 00000 00 0000 000	19 281 779,9	19 561 432,5	101,5
Безвозмездные поступления от других бюджетов бюджетной системы Российской Федерации	2 02 00000 00 0000 000	19 506 818,9	19 787 294,7	101,4
Дотации бюджетам субъектов Российской Федерации и муниципальных образований	2 02 01000 00 0000 151	5 654 988,5	6 123 009,7	108,3
Субсидии бюджетам субъектов Российской Федерации и муниципальных образований (межбюджетные субсидии)	2 02 02000 00 0000 151	5 955 395,3	5 875 135,0	98,7
Субвенции бюджетам субъектов Российской Федерации и муниципальных образований	2 02 03000 00 0000 151	6 285 618,3	6 114 290,2	97,3
Иные межбюджетные трансферты	2 02 04000 00 0000 151	1 610 731,2	1 674 859,8	104,0
Прочие безвозмездные поступления от других бюджетов бюджетной системы	2 02 09000 00 0000 151	85,6	0,0	0,0
Безвозмездные поступления от негосударственных организаций	2 04 00000 00 0000 180	760,7	896,9	117,9
Прочие безвозмездные поступления	2 07 00000 00 0000 000	3 831,2	4 453,7	116,2
Доходы бюджетов бюджетной системы российской федерации от возврата бюджетами бюджетной системы российской федерации и организациями остатков субсидий, субвенций и иных межбюджетных трансфертов, имеющих целевое назначение, прошлых лет	2 18 00000 00 0000 000	139 297,6	140 209,7	100,7
Возврат остатков субсидий, субвенций и иных межбюджетных трансфертов, имеющих целевое назначение, прошлых лет	2 19 00000 00 0000 000	-368 928,5	-371 422,5	100,7
Доходы бюджета - ИТОГО		113 233 210,0	122 836 238,3	108,5
РАСХОДЫ				
ОБЩЕГОСУДАРСТВЕННЫЕ ВОПРОСЫ	0100	3 706 550,7	3 664 746,9	98,9
Функционирование высшего должностного лица субъекта Российской Федерации и муниципального образования	0102	6 702,0	6 702,0	100,0
Функционирование законодательных (представительных) органов государственной власти и представительных органов муниципальных образований	0103	225 857,4	226 874,4	100,5
Функционирование Правительства Российской Федерации, высших исполнительных органов государственной власти субъектов Российской Федерации, местных администраций	0104	334 751,4	334 149,2	99,8
Судебная система	0105	459 096,7	457 242,6	99,6
Обеспечение деятельности финансовых, налоговых и таможенных органов и органов финансового (финансово-бюджетного) надзора	0106	318 603,2	315 603,2	99,1
Обеспечение проведения выборов и референдумов	0107	145 182,5	138 484,1	95,4
Резервные фонды	0111	100 000,0	100 000,0	100,0
Прикладные научные исследования в области общегосударственных вопросов	0112	21 512,7	21 512,7	100,0
Другие общегосударственные вопросы	0113	2 094 844,8	2 064 178,7	98,5
НАЦИОНАЛЬНАЯ ОБОРОНА	0200	136 920,7	136 217,2	99,5
Мобилизационная и вневойсковая подготовка	0203	56 730,0	56 730,0	100,0
Мобилизационная подготовка экономики	0204	80 190,7	79 487,2	99,1
НАЦИОНАЛЬНАЯ БЕЗОПАСНОСТЬ И ПРАВООХРАНИТЕЛЬНАЯ ДЕЯТЕЛЬНОСТЬ	0300	951 495,4	2 467 199,4	259,3
Защита населения и территории от чрезвычайных ситуаций природного и техногенного характера, гражданская оборона	0309	191 906,0	191 906,0	100,0
Обеспечение пожарной безопасности	0310	685 237,7	685 237,7	100,0

Показатель	КБК	Закон Иркутской области от 11.10.2016 № 67-ОЗ "О внесении изменений в Закон Иркутской области "Об областном бюджете на 2016 год"	Ожидаемая оценка	Отклонение, %
Миграционная политика	0311	4 062,8	7 258,2	178,7
Другие вопросы в области национальной безопасности и правоохранительной деятельности	0314	70 288,9	1 582 797,5	2 251,8
НАЦИОНАЛЬНАЯ ЭКОНОМИКА	0400	17 565 319,0	18 013 944,3	102,6
Общэкономические вопросы	0401	809 112,2	811 917,7	100,3
Сельское хозяйство и рыболовство	0405	2 910 297,4	2 990 177,0	102,7
Водное хозяйство	0406	194 752,6	190 862,6	98,0
Лесное хозяйство	0407	1 290 462,3	1 301 239,5	100,8
Транспорт	0408	1 078 845,8	1 064 070,8	98,6
Дорожное хозяйство (дорожные фонды)	0409	10 614 728,0	10 963 929,2	103,3
Связь и информатика	0410	82 070,2	125 575,4	153,0
Прикладные научные исследования в области национальной экономики	0411	19 023,1	174,0	0,9
Другие вопросы в области национальной экономики	0412	566 027,4	565 998,1	100,0
ЖИЛИЩНО-КОММУНАЛЬНОЕ ХОЗЯЙСТВО	0500	7 635 851,3	8 331 674,5	109,1
Жилищное хозяйство	0501	2 998 678,1	2 998 505,4	100,0
Коммунальное хозяйство	0502	4 447 675,1	5 145 130,7	115,7
Благоустройство	0503	11 534,8	11 534,8	100,0
Другие вопросы в области жилищно-коммунального хозяйства	0505	177 963,3	176 503,6	99,2
ОХРАНА ОКРУЖАЮЩЕЙ СРЕДЫ	0600	299 303,2	296 037,4	98,9
Охрана объектов растительного и животного мира и среды их обитания	0603	80 660,5	80 660,5	100,0
Другие вопросы в области охраны окружающей среды	0605	218 642,7	215 376,9	98,5
ОБРАЗОВАНИЕ	0700	35 223 538,6	36 436 104,2	103,4
Дошкольное образование	0701	10 012 753,0	10 444 828,7	104,3
Общее образование	0702	20 428 580,7	21 154 197,3	103,6
Среднее профессиональное образование	0704	3 632 760,9	3 686 463,4	101,5
Профессиональная подготовка, переподготовка и повышение квалификации	0705	216 447,3	214 622,2	99,2
Молодежная политика и оздоровление детей	0707	722 864,9	722 864,9	100,0
Другие вопросы в области образования	0709	210 131,8	213 127,7	101,4
КУЛЬТУРА И КИНЕМАТОГРАФИЯ	0800	1 251 062,2	1 266 197,1	101,2
Культура	0801	1 134 410,8	1 152 599,2	101,6
Другие вопросы в области культуры, кинематографии	0804	116 651,4	113 597,9	97,4
ЗДРАВООХРАНЕНИЕ	0900	24 765 896,4	25 004 453,5	101,0
Стационарная медицинская помощь	0901	3 977 924,7	4 105 985,3	103,2
Амбулаторная помощь	0902	1 898 192,9	1 932 315,4	101,8
Медицинская помощь в дневных стационарах всех типов	0903	47 795,8	47 795,8	100,0
Скорая медицинская помощь	0904	263 823,5	255 043,5	96,7
Санаторно-оздоровительная помощь	0905	4 616,5	4 616,5	100,0
Заготовка, переработка, хранение и обеспечение безопасности донорской крови и ее компонентов	0906	302 363,2	302 363,2	100,0
Другие вопросы в области здравоохранения	0909	18 271 179,8	18 356 333,8	100,5
СОЦИАЛЬНАЯ ПОЛИТИКА	1000	22 424 279,8	22 167 141,1	98,9
Пенсионное обеспечение	1001	135 932,3	136 772,3	100,6
Социальное обслуживание населения	1002	4 348 597,3	4 356 353,5	100,2
Социальное обеспечение населения	1003	9 337 420,0	9 016 303,5	96,6
Охрана семьи и детства	1004	7 265 419,3	7 315 961,9	100,7
Другие вопросы в области социальной политики	1006	1 336 910,9	1 341 749,9	100,4
ФИЗИЧЕСКАЯ КУЛЬТУРА И СПОРТ	1100	485 745,9	506 880,6	104,4
Физическая культура	1101	90 189,3	90 674,2	99,4
Массовый спорт	1102	181 803,6	202 332,2	111,3
Спорт высших достижений	1103	157 815,0	158 936,2	100,7
Другие вопросы в области физической культуры и спорта	1105	55 938,0	55 938,0	100,0
СРЕДСТВА МАССОВОЙ ИНФОРМАЦИИ	1200	91 394,1	96 618,5	105,7
Периодическая печать и издательства	1202	32 755,1	37 979,5	115,9
Другие вопросы в области средств массовой информации	1204	58 639,0	58 639,0	100,0
ОБСЛУЖИВАНИЕ ГОСУДАРСТВЕННОГО И МУНИЦИПАЛЬНОГО ДОЛГА	1300	1 218 775,3	878 449,7	72,1
Обслуживание государственного внутреннего и муниципального долга	1301	1 218 775,3	878 449,7	72,1
МЕЖБЮДЖЕТНЫЕ ТРАНСФЕРТЫ ОБЩЕГО ХАРАКТЕРА БЮДЖЕТАМ БЮДЖЕТНОЙ СИСТЕМЫ РОССИЙСКОЙ ФЕДЕРАЦИИ	1400	5 598 629,7	7 100 301,7	126,8
Дотации на выравнивание бюджетной обеспеченности субъектов Российской Федерации и муниципальных образований	1401	1 874 125,0	1 871 667,5	99,9
Иные дотации	1402	680 000,0	1 353 376,5	199,0
Прочие межбюджетные трансферты общего характера	1403	3 044 504,7	3 875 257,7	127,3
ИТОГО РАСХОДОВ	9600	121 354 762,3	126 365 966,1	104,1
ДЕФИЦИТ (ПРОФИЦИТ)		-8 121 552,3	-3 529 727,8	43,5
Источники внутреннего финансирования дефицита бюджета	000 01 00 00 00 00 0000 000	8 121 552,3	3 529 727,8	43,5
Государственные (муниципальные) ценные бумаги, номинальная стоимость которых указана в валюте Российской Федерации	000 01 01 00 00 00 0000 000	5 000 000,0	5 000 000,0	100,0

Показатель	КБК	Закон Иркутской области от 11.10.2016 № 67-ОЗ "О внесении изменений в Закон Иркутской области "Об областном бюджете на 2016 год"	Ожидаемая оценка	Отклонение, %
Размещение государственных (муниципальных) ценных бумаг, номинальная стоимость которых указана в валюте Российской Федерации	000 01 01 00 00 00 0000 700	5 000 000,0	5 000 000,0	100,0
Размещение государственных ценных бумаг субъектов Российской Федерации, номинальная стоимость которых указана в валюте Российской Федерации	810 01 01 00 00 02 0000 710	5 000 000,0	5 000 000,0	100,0
Кредиты кредитных организаций в валюте Российской Федерации	000 01 02 00 00 00 0000 000	-1 624 113,1	-6 190 937,6	381,2
Получение кредитов от кредитных организаций в валюте Российской Федерации	000 01 02 00 00 00 0000 700	28 503 655,1	18 936 830,6	66,4
Получение кредитов от кредитных организаций бюджетами субъектов Российской Федерации в валюте Российской Федерации	810 01 02 00 00 02 0000 710	28 503 655,1	18 936 830,6	66,4
Погашение кредитов, предоставленных кредитными организациями в валюте Российской Федерации	000 01 02 00 00 00 0000 800	-30 127 768,2	-25 127 768,2	83,4
Погашение бюджетами субъектов Российской Федерации кредитов от кредитных организаций в валюте Российской Федерации	810 01 02 00 00 02 0000 810	-30 127 768,2	-25 127 768,2	83,4
Бюджетные кредиты от других бюджетов бюджетной системы Российской Федерации	000 01 03 00 00 00 0000 000	3 996 605,0	3 996 605,0	100,0
Бюджетные кредиты от других бюджетов бюджетной системы Российской Федерации в валюте Российской Федерации	000 01 03 01 00 00 0000 000	3 996 605,0	3 996 605,0	100,0
Получение бюджетных кредитов от других бюджетов бюджетной системы Российской Федерации в валюте Российской Федерации	000 01 03 01 00 00 0000 700	52 140 280,0	50 215 314,0	96,3
Получение кредитов от других бюджетов бюджетной системы Российской Федерации бюджетами субъектов Российской Федерации в валюте Российской Федерации	810 01 03 01 00 02 0000 710	52 140 280,0	50 215 314,0	96,3
Погашение бюджетных кредитов, полученных от других бюджетов бюджетной системы Российской Федерации в валюте Российской Федерации	000 01 03 01 00 00 0000 800	-48 143 675,0	-46 218 709,0	96,0
Погашение бюджетами субъектов Российской Федерации кредитов от других бюджетов бюджетной системы Российской Федерации в валюте Российской Федерации	810 01 03 01 00 02 0000 810	-48 143 675,0	-46 218 709,0	96,0
Изменение остатков средств на счетах по учету средств бюджетов	000 01 05 00 00 00 0000 000	1 406 493,8	1 406 493,8	100,0
Увеличение остатков средств бюджетов	000 01 05 00 00 00 0000 500	-199 603 527,9	-197 689 765,7	99,0
Увеличение прочих остатков средств бюджетов	000 01 05 02 00 00 0000 500	-199 603 527,9	-197 689 765,7	99,0
Увеличение прочих остатков денежных средств бюджетов	000 01 05 02 01 00 0000 510	-199 603 527,9	-197 689 765,7	99,0
Увеличение прочих остатков денежных средств бюджетов субъектов Российской Федерации	000 01 05 02 01 02 0000 510	-199 603 527,9	-197 689 765,7	99,0
Уменьшение остатков средств бюджетов	000 01 05 00 00 00 0000 600	201 010 021,7	199 096 259,5	99,0
Уменьшение прочих остатков средств бюджетов	000 01 05 02 00 00 0000 600	201 010 021,7	199 096 259,5	99,0
Уменьшение прочих остатков денежных средств бюджетов	000 01 05 02 01 00 0000 610	201 010 021,7	199 096 259,5	99,0
Уменьшение прочих остатков денежных средств бюджетов субъектов Российской Федерации	000 01 05 02 01 02 0000 610	201 010 021,7	199 096 259,5	99,0
Иные источники внутреннего финансирования дефицитов бюджетов	000 01 06 00 00 00 0000 000	-657 433,4	-682 433,4	103,8
Акции и иные формы участия в капитале, находящиеся в государственной и муниципальной собственности	000 01 06 01 00 00 0000 000	25 000,0	0,0	0,0
Бюджетные кредиты, предоставленные внутри страны в валюте Российской Федерации	000 01 06 05 00 00 0000 000	-682 433,4	-682 433,4	100,0
Возврат бюджетных кредитов, предоставленных внутри страны в валюте Российской Федерации	000 01 06 05 00 00 0000 600	701 382,8	701 382,8	100,0
Возврат бюджетных кредитов, предоставленных юридическим лицам в валюте Российской Федерации	000 01 06 05 01 00 0000 600	389,9	389,9	100,0
Возврат бюджетных кредитов, предоставленных юридическим лицам из бюджетов субъектов Российской Федерации в валюте Российской Федерации	809 01 06 05 01 02 0000 640	133,2	133,2	100,0
Возврат бюджетных кредитов, предоставленных юридическим лицам из бюджетов субъектов Российской Федерации в валюте Российской Федерации	810 01 06 05 01 02 0000 640	256,7	256,7	100,0
Возврат бюджетных кредитов, предоставленных другим бюджетам бюджетной системы Российской Федерации в валюте Российской Федерации	000 01 06 05 02 00 0000 600	700 992,9	700 992,9	100,0
Возврат бюджетных кредитов, предоставленных другим бюджетам бюджетной системы Российской Федерации из бюджетов субъектов Российской Федерации в валюте Российской Федерации	810 01 06 05 02 02 0000 640	700 992,9	700 992,9	100,0
Предоставление бюджетных кредитов внутри страны в валюте Российской Федерации	000 01 06 05 00 00 0000 500	-1 383 816,2	-1 383 816,2	100,0
Предоставление бюджетных кредитов другим бюджетам бюджетной системы Российской Федерации в валюте Российской Федерации	000 01 06 05 02 00 0000 500	-1 383 816,2	-1 383 816,2	100,0
Предоставление бюджетных кредитов другим бюджетам бюджетной системы Российской Федерации из бюджетов субъектов Российской Федерации в валюте Российской Федерации	810 01 06 05 02 02 0000 540	-1 383 816,2	-1 383 816,2	100,0

Министр финансов Иркутской области



Н.В. Бояринова

Сведения об исполнении областного бюджета по состоянию на 1 ноября 2016 года

(тыс. рублей)

Наименование показателя	КБК	Закон Иркутской области от 11.10.2016 № 67-ОЗ "О внесении изменений в Закон Иркутской области "Об областном бюджете на 2016 год"	Исполнено на 01.11.2016	Процент исполнения, %
НАЛОГОВЫЕ И НЕНАЛОГОВЫЕ ДОХОДЫ	1 00 00000 00 0000 000	93 951 430,1	86 411 226,6	92,0
НАЛОГИ НА ПРИБЫЛЬ, ДОХОДЫ	1 01 00000 00 0000 000	62 706 238,6	57 705 196,3	92,0
Налог на прибыль организаций	1 01 01000 00 0000 110	33 657 538,6	34 279 159,0	101,8
Налог на доходы физических лиц	1 01 02000 01 0000 110	29 048 700,0	23 426 037,3	80,6
НАЛОГИ НА ТОВАРЫ (РАБОТЫ, УСЛУГИ), РЕАЛИЗУЕМЫЕ НА ТЕРРИТОРИИ РОССИЙСКОЙ ФЕДЕРАЦИИ	1 03 00000 00 0000 000	7 989 326,9	7 114 974,9	89,1
Акцизы по подакцизным товарам (продукции), производимым на территории Российской Федерации	1 03 02000 01 0000 110	7 989 326,9	7 114 974,9	89,1
НАЛОГИ НА СОВОКУПНЫЙ ДОХОД	1 05 00000 00 0000 000	4 024 284,0	3 933 432,6	97,7
Налог, взимаемый в связи с применением упрощенной системы налогообложения	1 05 01000 00 0000 110	4 024 284,0	3 933 441,4	97,7
Единый сельскохозяйственный налог	1 05 03000 01 0000 100	0,0	-8,8	
НАЛОГИ НА ИМУЩЕСТВО	1 06 00000 00 0000 000	14 345 777,5	13 440 949,4	93,7
Налог на имущество организаций	1 06 02000 02 0000 110	12 619 928,0	12 345 181,6	97,8
Транспортный налог	1 06 04000 02 0000 110	1 724 776,5	1 094 820,0	63,5
Налог на игорный бизнес	1 06 05000 02 0000 110	1 073,0	947,8	88,3
НАЛОГИ, СБОРЫ И РЕГУЛЯРНЫЕ ПЛАТЕЖИ ЗА ПОЛЬЗОВАНИЕ ПРИРОДНЫМИ РЕСУРСАМИ	1 07 00000 00 0000 000	2 362 977,4	2 101 572,9	88,9
Налог на добычу полезных ископаемых	1 07 01000 01 0000 110	2 343 853,9	2 083 841,4	88,9
Сборы за пользование объектами животного мира и за пользование объектами водных биологических ресурсов	1 07 04000 01 0000 110	19 123,5	17 731,5	92,7
ГОСУДАРСТВЕННАЯ ПОШЛИНА	1 08 00000 00 0000 000	252 159,5	207 514,6	82,3
Государственная пошлина за совершение действий, связанных с приобретением гражданства Российской Федерации или выходом из гражданства Российской Федерации, а также с въездом в Российскую Федерацию или выездом из Российской Федерации	1 08 06000 01 0000 110	1 908,5	1 955,3	102,5
Государственная пошлина за государственную регистрацию, а также за совершение прочих юридически значимых действий	1 08 07000 01 0000 110	250 251,0	205 559,3	82,1
ЗАДОЛЖЕННОСТЬ И ПЕРЕРАСЧЕТЫ ПО ОТМЕНЕННЫМ НАЛОГАМ, СБОРАМ И ИНЫМ ОБЯЗАТЕЛЬНЫМ ПЛАТЕЖАМ	1 09 00000 00 0000 000	1 078,9	996,3	92,3
Платежи за пользование природными ресурсами	1 09 03000 00 0000 110	-37,5	-37,5	100,0
Налоги на имущество	1 09 04000 00 0000 110	895,2	904,4	101,0
Прочие налоги и сборы (по отмененным налогам и сборам субъектов Российской Федерации)	1 09 06000 02 0000 110	132,9	137,9	103,8
Налог, взимаемый в виде стоимости патента в связи с применением упрощенной системы налогообложения	1 09 11000 02 0000 110	88,3	-8,5	x
ДОХОДЫ ОТ ИСПОЛЬЗОВАНИЯ ИМУЩЕСТВА, НАХОДЯЩЕГОСЯ В ГОСУДАРСТВЕННОЙ И МУНИЦИПАЛЬНОЙ СОБСТВЕННОСТИ	1 11 00000 00 0000 000	264 009,8	177 389,3	67,2
Доходы в виде прибыли, приходящейся на доли в уставных (складочных) капиталах хозяйственных товариществ и обществ, или дивидендов по акциям, принадлежащим Российской Федерации, субъектам Российской Федерации или муниципальным образованиям	1 11 01000 00 0000 120	86 205,1	86 205,1	100,0
Проценты, полученные от предоставления бюджетных кредитов внутри страны	1 11 03000 00 0000 120	77 952,7	9 709,9	12,5
Доходы, получаемые в виде арендной либо иной платы за передачу в возмездное пользование государственного и муниципального имущества (за исключением имущества бюджетных и автономных учреждений, а также имущества государственных и муниципальных унитарных предприятий, в том числе казенных)	1 11 05000 00 0000 120	98 557,0	80 440,0	81,6
Платежи от государственных и муниципальных унитарных предприятий	1 11 07000 00 0000 120	1 295,0	1 034,3	79,9
ПЛАТЕЖИ ПРИ ПОЛЬЗОВАНИИ ПРИРОДНЫМИ РЕСУРСАМИ	1 12 00000 00 0000 000	872 540,8	918 612,1	105,3
Плата за негативное воздействие на окружающую среду	1 12 01000 01 0000 120	338 902,3	349 748,9	103,2
Платежи при пользовании недрами	1 12 02000 01 0000 120	114 517,0	109 108,1	95,3
Плата за использование лесов	1 12 04000 00 0000 120	419 121,5	459 755,1	109,7
ДОХОДЫ ОТ ОКАЗАНИЯ ПЛАТНЫХ УСЛУГ (РАБОТ) И КОМПЕНСАЦИИ ЗАТРАТ ГОСУДАРСТВА	1 13 00000 00 0000 000	54 763,8	60 242,8	110,0
Доходы от оказания платных услуг (работ)	1 13 01000 00 0000 130	4 010,0	4 356,5	108,6
Доходы от компенсации затрат государства	1 13 02000 00 0000 130	50 753,8	55 886,3	110,1
ДОХОДЫ ОТ ПРОДАЖИ МАТЕРИАЛЬНЫХ И НЕМАТЕРИАЛЬНЫХ АКТИВОВ	1 14 00000 00 0000 000	304 638,9	80 533,2	26,4
Доходы от реализации имущества, находящегося в государственной и муниципальной собственности (за исключением имущества бюджетных и автономных учреждений, а также имущества государственных и муниципальных унитарных предприятий, в том числе казенных)	1 14 02000 00 0000 000	304 638,9	80 533,2	26,4
АДМИНИСТРАТИВНЫЕ ПЛАТЕЖИ И СБОРЫ	1 15 00000 00 0000 000	4 068,1	4 158,5	102,2
Платежи, взимаемые государственными и муниципальными органами (организациями) за выполнение определенных функций	1 15 02000 00 0000 140	4 068,1	4 158,5	102,2
ШТРАФЫ, САНКЦИИ, ВОЗМЕЩЕНИЕ УЩЕРБА	1 16 00000 00 0000 000	754 021,7	652 806,7	86,6
Денежные взыскания (штрафы) за нарушение антимонопольного законодательства в сфере конкуренции на товарных рынках, защиты конкуренции на рынке финансовых услуг, законодательства о естественных монополиях и законодательства о государственном регулировании цен (тарифов)	1 16 02000 00 0000 140	900,0	677,1	75,2
Денежные взыскания (штрафы) за нарушение законодательства о налогах и сборах	1 16 03000 00 0000 140	35,0	64,7	184,9
Денежные взыскания (штрафы) за нарушение бюджетного законодательства Российской Федерации	1 16 18000 00 0000 140	300,0	333,9	111,3
Денежные взыскания (штрафы) и иные суммы, взыскиваемые с лиц, виновных в совершении преступлений, и в возмещение ущерба имуществу	1 16 21000 00 0000 140	4 506,1	4 809,1	106,7

Наименование показателя	КБК	Закон Иркутской области от 11.10.2016 № 67-ОЗ "О внесении изменений в Закон Иркутской области "Об областном бюджете на 2016 год"	Исполнено на 01.11.2016	Процент исполнения, %
Доходы от возмещения ущерба при возникновении страховых случаев	1 16 23000 00 0000 140	4,7	4,7	100,0
Денежные взыскания (штрафы) за нарушение законодательства Российской Федерации о недрах, об особо охраняемых природных территориях, об охране и использовании животного мира, об экологической экспертизе, в области охраны окружающей среды, о рыболовстве и сохранении водных биологических ресурсов, земельного законодательства, лесного законодательства, водного законодательства	1 16 25000 00 0000 140	251,2	300,6	119,7
Денежные взыскания (штрафы) за нарушение законодательства о рекламе	1 16 26000 01 0000 140	4 258,8	1 672,9	39,3
Денежные взыскания (штрафы) за нарушение Федерального закона «О пожарной безопасности»	1 16 27000 01 0000 140	13 310,0	13 414,0	100,8
Денежные взыскания (штрафы) за правонарушения в области дорожного движения	1 16 30000 01 0000 140	694 663,4	595 225,1	85,7
Денежные взыскания, налагаемые в возмещение ущерба, причиненного в результате незаконного или нецелевого использования бюджетных средств	1 16 32000 00 0000 140	184,2	211,3	114,7
Денежные взыскания (штрафы) за нарушение законодательства Российской Федерации о контрактной системе в сфере закупок товаров, работ, услуг для обеспечения государственных и муниципальных нужд	1 16 33000 00 0000 140	1 245,1	1 189,7	95,6
Поступления сумм в возмещение вреда, причиняемого автомобильным дорогам транспортными средствами, осуществляющим перевозки тяжёлых и (или) крупногабаритных грузов	1 16 37000 00 0000 140	11 052,4	9 677,8	87,6
Денежные взыскания (штрафы) за нарушение условий договоров (соглашений) о предоставлении бюджетных кредитов	1 16 42000 00 0000 140	3 522,3	4 508,9	128,0
Прочие поступления от денежных взысканий (штрафов) и иных сумм в возмещение ущерба	1 16 90000 00 0000 140	19 788,5	20 716,9	104,7
ПРОЧИЕ НЕНАЛОГОВЫЕ ДОХОДЫ	1 17 00000 00 0000 000	15 544,2	12 847,0	82,6
Невыясненные поступления	1 17 01000 00 0000 180	0,0	4 288,2	
Прочие неналоговые доходы	1 17 05000 00 0000 180	15 544,2	8 558,8	55,1
БЕЗВОЗМЕЗДНЫЕ ПОСТУПЛЕНИЯ	2 00 00000 00 0000 000	19 281 779,9	14 083 172,9	73,0
Безвозмездные поступления от других бюджетов бюджетной системы Российской Федерации	2 02 00000 00 0000 000	19 506 818,9	14 308 929,5	73,4
Дотации бюджетам субъектов Российской Федерации и муниципальных образований	2 02 01000 00 0000 151	5 654 988,5	4 788 537,0	84,7
Субсидии бюджетам субъектов Российской Федерации и муниципальных образований (межбюджетные субсидии)	2 02 02000 00 0000 151	5 955 395,3	3 265 889,9	54,8
Субвенции бюджетам субъектов Российской Федерации и муниципальных образований	2 02 03000 00 0000 151	6 285 618,3	5 054 846,4	80,4
Иные межбюджетные трансферты	2 02 04000 00 0000 151	1 610 731,2	1 199 570,6	74,5
Прочие безвозмездные поступления от других бюджетов бюджетной системы	2 02 09000 00 0000 151	85,6	85,6	100,0
Безвозмездные поступления от негосударственных организаций	2 04 00000 00 0000 180	760,7	805,9	105,9
Прочие безвозмездные поступления	2 07 00000 00 0000 000	3 831,2	4 453,6	116,2
Доходы бюджетов бюджетной системы Российской Федерации от возврата бюджетами бюджетной системы Российской Федерации и организациями остатков субсидий, субвенций и иных межбюджетных трансфертов, имеющих целевое назначение, прошлых лет	2 18 00000 00 0000 000	139 297,6	139 607,0	100,2
Доходы бюджетов бюджетной системы Российской Федерации от возврата бюджетами бюджетной системы Российской Федерации от возврата бюджетами бюджетной системы Российской Федерации от возврата остатков субсидий, субвенций и иных межбюджетных трансфертов, имеющих целевое назначение, прошлых лет	2 18 00000 00 0000 151	108 162,4	105 563,4	97,6
Доходы бюджетов бюджетной системы Российской Федерации от возврата организациями остатков субсидий прошлых лет	2 18 00000 00 0000 180	31 135,2	34 043,6	109,3
Возврат остатков субсидий, субвенций и иных межбюджетных трансфертов, имеющих целевое назначение, прошлых лет	2 19 00000 00 0000 000	-368 928,5	-370 623,1	100,5
Доходы бюджета - ИТОГО		113 233 210,0	100 494 399,5	88,7
РАСХОДЫ				
ОБЩЕГОСУДАРСТВЕННЫЕ ВОПРОСЫ	0100	3 706 550,7	2 576 903,1	69,5
Функционирование высшего должностного лица субъекта Российской Федерации и муниципального образования	0102	6 702,0	3 725,6	55,6
Функционирование законодательных (представительных) органов государственной власти и представительных органов муниципальных образований	0103	225 857,4	149 067,2	66,0
Функционирование Правительства Российской Федерации, высших исполнительных органов государственной власти субъектов Российской Федерации, местных администраций	0104	334 751,4	250 992,3	75,0
Судебная система	0105	459 096,7	357 335,0	77,8
Обеспечение деятельности финансовых, налоговых и таможенных органов и органов финансового (финансово-бюджетного) надзора	0106	318 603,2	230 588,7	72,4
Обеспечение проведения выборов и референдумов	0107	145 182,5	104 273,6	71,8
Резервные фонды	0111	100 000,0	0,0	0,0
Прикладные научные исследования в области общегосударственных вопросов	0112	21 512,7	16 429,4	76,4
Другие общегосударственные вопросы	0113	2 094 844,8	1 464 491,3	69,9
НАЦИОНАЛЬНАЯ ОБОРОНА	0200	136 920,7	91 532,7	66,9
Мобилизационная и вневойсковая подготовка	0203	56 730,0	39 484,3	69,6
Мобилизационная подготовка экономики	0204	80 190,7	52 048,4	64,9
НАЦИОНАЛЬНАЯ БЕЗОПАСНОСТЬ И ПРАВООХРАНИТЕЛЬНАЯ ДЕЯТЕЛЬНОСТЬ	0300	951 495,4	761 562,3	80,0
Защита населения и территории от чрезвычайных ситуаций природного и техногенного характера, гражданская оборона	0309	191 906,0	158 557,6	82,6

Наименование показателя	КБК	Закон Иркутской области от 11.10.2016 № 67-ОЗ "О внесении изменений в Закон Иркутской области "Об областном бюджете на 2016 год"	Исполнено на 01.11.2016	Процент исполнения, %
Обеспечение пожарной безопасности	0310	685 237,7	569 530,9	83,1
Миграционная политика	0311	4 062,8	2 796,1	68,8
Другие вопросы в области национальной безопасности и правоохранительной деятельности	0314	70 288,9	30 677,7	43,6
НАЦИОНАЛЬНАЯ ЭКОНОМИКА	0400	17 565 319,0	10 847 613,0	61,8
Общэкономические вопросы	0401	809 112,2	641 288,2	79,3
Сельское хозяйство и рыболовство	0405	2 910 297,4	2 422 235,5	83,2
Водное хозяйство	0406	194 752,6	13 959,5	7,2
Лесное хозяйство	0407	1 290 462,3	1 077 845,2	83,5
Транспорт	0408	1 078 845,8	833 983,2	77,3
Дорожное хозяйство (дорожные фонды)	0409	10 614 728,0	5 536 549,1	52,2
Связь и информатика	0410	82 070,2	56 868,5	69,3
Прикладные научные исследования в области национальной экономики	0411	19 023,1	174,0	0,9
Другие вопросы в области национальной экономики	0412	566 027,4	264 709,8	46,8
ЖИЛИЩНО-КОММУНАЛЬНОЕ ХОЗЯЙСТВО	0500	7 635 851,3	4 170 252,6	54,6
Жилищное хозяйство	0501	2 998 678,1	1 546 182,2	51,6
Коммунальное хозяйство	0502	4 447 675,1	2 482 942,3	55,8
Благоустройство	0503	11 534,8	11 534,8	100,0
Другие вопросы в области жилищно-коммунального хозяйства	0505	177 963,3	129 593,3	72,8
ОХРАНА ОКРУЖАЮЩЕЙ СРЕДЫ	0600	299 303,2	158 862,1	53,1
Охрана объектов растительного и животного мира и среды их обитания	0603	80 660,5	53 241,1	66,0
Другие вопросы в области охраны окружающей среды	0605	218 642,7	105 621,0	48,3
ОБРАЗОВАНИЕ	0700	35 223 538,6	28 095 033,1	79,8
Дошкольное образование	0701	10 012 753,0	8 087 325,3	80,8
Общее образование	0702	20 428 580,7	16 010 861,0	78,4
Среднее профессиональное образование	0704	3 632 760,9	3 000 615,4	82,6
Профессиональная подготовка, переподготовка и повышение квалификации	0705	216 447,3	173 633,4	80,2
Молодежная политика и оздоровление детей	0707	722 864,9	671 962,6	93,0
Другие вопросы в области образования	0709	210 131,8	150 635,4	71,7
КУЛЬТУРА, КИНЕМАТОГРАФИЯ	0800	1 251 062,2	956 951,5	76,5
Культура	0801	1 134 410,8	897 528,3	79,1
Другие вопросы в области культуры, кинематографии	0804	116 651,4	59 423,2	50,9
ЗДРАВООХРАНЕНИЕ	0900	24 765 896,4	19 856 523,6	80,2
Стационарная медицинская помощь	0901	3 977 924,7	3 003 473,6	75,5
Амбулаторная помощь	0902	1 898 192,9	1 538 350,7	81,0
Медицинская помощь в дневных стационарах всех типов	0903	47 795,8	37 740,4	79,0
Скорая медицинская помощь	0904	263 823,5	226 780,5	86,0
Санаторно-оздоровительная помощь	0905	4 616,5	3 537,6	76,6
Заготовка, переработка, хранение и обеспечение безопасности донорской крови и ее компонентов	0906	302 363,2	237 324,8	78,5
Другие вопросы в области здравоохранения	0909	18 271 179,8	14 809 316,0	81,1
СОЦИАЛЬНАЯ ПОЛИТИКА	1000	22 424 279,8	17 960 728,8	80,1
Пенсионное обеспечение	1001	135 932,3	113 540,3	83,5
Социальное обслуживание населения	1002	4 348 597,3	3 375 259,5	77,6
Социальное обеспечение населения	1003	9 337 420,0	7 610 705,4	81,5
Охрана семьи и детства	1004	7 265 419,3	5 862 686,1	80,7
Другие вопросы в области социальной политики	1006	1 336 910,9	998 537,5	74,7
ФИЗИЧЕСКАЯ КУЛЬТУРА И СПОРТ	1100	485 745,9	311 198,1	64,1
Физическая культура	1101	90 189,3	58 973,8	65,4
Массовый спорт	1102	181 803,6	85 746,4	47,2
Спорт высших достижений	1103	157 815,0	125 747,5	79,7
Другие вопросы в области физической культуры и спорта	1105	55 938,0	40 730,4	72,8
СРЕДСТВА МАССОВОЙ ИНФОРМАЦИИ	1200	91 394,1	68 589,7	75,0
Периодическая печать и издательства	1202	32 755,1	25 336,9	77,4
Другие вопросы в области средств массовой информации	1204	58 639,0	43 252,8	73,8
ОБСЛУЖИВАНИЕ ГОСУДАРСТВЕННОГО И МУНИЦИПАЛЬНОГО ДОЛГА	1300	1 218 775,3	760 047,9	62,4
Обслуживание государственного внутреннего и муниципального долга	1301	1 218 775,3	760 047,9	62,4
БЮДЖЕТАМ БЮДЖЕТНОЙ СИСТЕМЫ РОССИЙСКОЙ ФЕДЕРАЦИИ	1400	5 598 629,7	4 871 327,4	87,0
Дотации на выравнивание бюджетной обеспеченности субъектов Российской Федерации и муниципальных образований	1401	1 874 125,0	1 747 061,9	93,2
Иные дотации	1402	680 000,0	649 803,7	95,6
Прочие межбюджетные трансферты общего характера	1403	3 044 504,7	2 474 461,8	81,3
ИТОГО РАСХОДОВ	9600	121 354 762,3	91 487 125,9	75,4
ДЕФИЦИТ (ПРОФИЦИТ)	7900	-8 121 552,3	9 007 273,6	x
Источники внутреннего финансирования дефицита бюджета	000 01 00 00 00 00 0000 000	8 121 552,3	-9 007 273,6	x
Государственные (муниципальные) ценные бумаги, номинальная стоимость которых указана в валюте Российской Федерации	000 01 01 00 00 00 0000 000	5 000 000,0	0,0	0,0

Наименование показателя	КБК	Закон Иркутской области от 11.10.2016 № 67-ОЗ "О внесении изменений в Закон Иркутской области "Об областном бюджете на 2016 год"	Исполнено на 01.11.2016	Процент исполнения, %
Размещение государственных (муниципальных) ценных бумаг, номинальная стоимость которых указана в валюте Российской Федерации	000 01 01 00 00 00 0000 700	5 000 000,0	0,0	0,0
Размещение государственных ценных бумаг субъектов Российской Федерации, номинальная стоимость которых указана в валюте Российской Федерации	810 01 01 00 00 02 0000 710	5 000 000,0	0,0	0,0
Кредиты кредитных организаций в валюте Российской Федерации	000 01 02 00 00 00 0000 000	-1 624 113,1	-12 727 768,2	783,7
Получение кредитов от кредитных организаций в валюте Российской Федерации	000 01 02 00 00 00 0000 700	28 503 655,1	5 800 000,0	20,3
Получение кредитов от кредитных организаций бюджетами субъектов Российской Федерации в валюте Российской Федерации	810 01 02 00 00 02 0000 710	28 503 655,1	5 800 000,0	20,3
Погашение кредитов, предоставленных кредитными организациями в валюте Российской Федерации	000 01 02 00 00 00 0000 800	-30 127 768,2	-18 527 768,2	61,5
Погашение бюджетами субъектов Российской Федерации кредитов от кредитных организаций в валюте Российской Федерации	810 01 02 00 00 02 0000 810	-30 127 768,2	-18 527 768,2	61,5
Бюджетные кредиты от других бюджетов бюджетной системы Российской Федерации	000 01 03 00 00 00 0000 000	3 996 605,0	7 940 314,0	198,7
Бюджетные кредиты от других бюджетов бюджетной системы Российской Федерации в валюте Российской Федерации	000 01 03 01 00 00 0000 000	3 996 605,0	7 940 314,0	198,7
Получение бюджетных кредитов от других бюджетов бюджетной системы Российской Федерации в валюте Российской Федерации	000 01 03 01 00 00 0000 700	52 140 280,0	50 215 314,0	96,3
Получение кредитов от других бюджетов бюджетной системы Российской Федерации бюджетами субъектов Российской Федерации в валюте Российской Федерации	810 01 03 01 00 02 0000 710	52 140 280,0	50 215 314,0	96,3
Погашение бюджетных кредитов, полученных от других бюджетов бюджетной системы Российской Федерации в валюте Российской Федерации	000 01 03 01 00 00 0000 800	-48 143 675,0	-42 275 000,0	87,8
Погашение бюджетами субъектов Российской Федерации кредитов от других бюджетов бюджетной системы Российской Федерации в валюте Российской Федерации	810 01 03 01 00 02 0000 810	-48 143 675,0	-42 275 000,0	87,8
Изменение остатков средств на счетах по учету средств бюджетов	000 01 05 00 00 00 0000 000	1 406 493,8	-3 770 625,7	x
Увеличение остатков средств бюджетов	000 01 05 00 00 00 0000 500	-199 603 527,9	-205 106 690,4	102,8
Увеличение прочих остатков средств бюджетов	000 01 05 02 00 00 0000 500	-199 603 527,9	-205 106 690,4	102,8
Увеличение прочих остатков денежных средств бюджетов	000 01 05 02 01 00 0000 510	-199 603 527,9	-205 106 690,4	102,8
Увеличение прочих остатков денежных средств бюджетов субъектов Российской Федерации	000 01 05 02 01 02 0000 510	-199 603 527,9	-205 106 690,4	102,8
Уменьшение остатков средств бюджетов	000 01 05 00 00 00 0000 600	201 010 021,7	201 336 064,7	100,2
Уменьшение прочих остатков средств бюджетов	000 01 05 02 00 00 0000 600	201 010 021,7	201 336 064,7	100,2
Уменьшение прочих остатков денежных средств бюджетов	000 01 05 02 01 00 0000 610	201 010 021,7	201 336 064,7	100,2
Уменьшение прочих остатков денежных средств бюджетов субъектов Российской Федерации	000 01 05 02 01 02 0000 610	201 010 021,7	201 336 064,7	100,2
Иные источники внутреннего финансирования дефицитов бюджетов	000 01 06 00 00 00 0000 000	-657 433,4	-449 193,7	x
Акции и иные формы участия в капитале, находящиеся в государственной и муниципальной собственности	000 01 06 01 00 00 0000 000	25 000,0	0,0	0,0
Средства от продажи акций и иных форм участия в капитале, находящихся в государственной и муниципальной собственности	000 01 06 01 00 00 0000 630	25 000,0	0,0	0,0
Средства от продажи акций и иных форм участия в капитале, находящихся в собственности субъектов Российской Федерации	813 01 06 01 00 02 0000 630	25 000,0	0,0	0,0
Бюджетные кредиты, предоставленные внутри страны в валюте Российской Федерации	000 01 06 05 00 00 0000 000	-682 433,4	-489 347,7	x
Возврат бюджетных кредитов, предоставленных внутри страны в валюте Российской Федерации	000 01 06 05 00 00 0000 600	701 382,8	153 730,1	21,9
Возврат бюджетных кредитов, предоставленных юридическим лицам в валюте Российской Федерации	000 01 06 05 01 00 0000 600	389,9	467,6	119,9
Возврат бюджетных кредитов, предоставленных юридическим лицам из бюджетов субъектов Российской Федерации в валюте Российской Федерации	809 01 06 05 01 02 0000 640	133,2	133,1	99,9
Возврат бюджетных кредитов, предоставленных юридическим лицам из бюджетов субъектов Российской Федерации в валюте Российской Федерации	810 01 06 05 01 02 0000 640	256,7	334,5	130,3
Возврат бюджетных кредитов, предоставленных другим бюджетам бюджетной системы Российской Федерации в валюте Российской Федерации	000 01 06 05 02 00 0000 600	700 992,9	153 262,5	21,9
Возврат бюджетных кредитов, предоставленных другим бюджетам бюджетной системы Российской Федерации из бюджетов субъектов Российской Федерации в валюте Российской Федерации	810 01 06 05 02 02 0000 640	700 992,9	153 262,5	21,9
Предоставление бюджетных кредитов внутри страны в валюте Российской Федерации	000 01 06 05 00 00 0000 500	700 992,9	-643 077,8	x
Предоставление бюджетных кредитов другим бюджетам бюджетной системы Российской Федерации в валюте Российской Федерации	000 01 06 05 02 00 0000 500	-1 383 816,2	-643 077,8	46,5
Предоставление бюджетных кредитов другим бюджетам бюджетной системы Российской Федерации из бюджетов субъектов Российской Федерации в валюте Российской Федерации	810 01 06 05 02 02 0000 540	-1 383 816,2	-643 077,8	46,5
Операции по управлению остатками средств на единых счетах бюджетов	000 01 06 10 00 00 0000 000	0,0	40 154,0	
Увеличение финансовых активов в государственной (муниципальной) собственности за счет средств организаций, лицевые счета которым открыты в территориальных органах Федерального казначейства или в финансовых органах в соответствии с законодательством Российской Федерации	000 01 06 10 02 00 0000 500	0,0	40 154,0	

**Итоги социально-экономического развития Иркутской области за истекший период текущего финансового года и
ожидаемые итоги социально-экономического развития Иркутской области за текущий финансовый год**

Показатели	Единица измерения	10 мес. 2016 года	оценка 2016 года
I. Макроэкономические показатели			
сводный индекс потребительских цен	%	109,1	109,2
Валовой региональный продукт (добавленная стоимость)	млн.руб.		1 127 392,5
<i>в сопоставимых ценах</i>	в % к пред.году		102,6
Прибыль прибыльных предприятий Иркутской области (статистический учет) (январь-сентябрь)	млн. руб. в ценах соответствующих лет	158 567,7	222 280,2
II. Промышленное производство			
Индекс промышленного производства	в % к пред. году	105,8	104,2
Индекс производства РАЗДЕЛ С: Добыча полезных ископаемых	% к предыдущему году	110,9	109,5
Индекс производства РАЗДЕЛ D: Обрабатывающие производства	% к предыдущему году	101,4	101,1
Индекс производства РАЗДЕЛ E: Производство и распределение электроэнергии, газа и воды	% к предыдущему году	101,7	99,2
III. Инвестиции и строительство			
Объем инвестиций (в основной капитал) за счет всех источников финансирования (январь-сентябрь)	млн.руб.	151 643,4	224 985,8
<i>в сопоставимых ценах</i>	в % к пред.году	104,1	100,2
IV. Труд и заработная плата			
Среднесписочная численность работающих (январь-сентябрь)	тыс. чел.	769,4	773,5
Фонд заработной платы (январь-сентябрь)	млн.руб.	235 248,1	319 056,1
Среднемесячная заработная плата (январь-сентябрь)	руб.	33 972,1	34 371,8
Прожиточный минимум (второй квартал)	руб. в месяц	10 146,0	10 619,0

Министр экономического развития Иркутской области




О.В. Тетерина

ПЕРЕЧЕНЬ ВЕДОМСТВЕННЫХ ЦЕЛЕВЫХ ПРОГРАММ ИРКУТСКОЙ ОБЛАСТИ, ОБЪЕМ БЮДЖЕТНЫХ АССИГНОВАНИЙ НА РЕАЛИЗАЦИЮ КОТОРЫХ ПОДЛЕЖИТ ИЗМЕНЕНИЮ ПРИ УТОЧНЕНИИ ЗАКОНА ИРКУТСКОЙ ОБЛАСТИ «ОБ ОБЛАСТНОМ БЮДЖЕТЕ НА 2016 ГОД», С УКАЗАНИЕМ ЭЛЕКТРОННОГО АДРЕСА В ИНФОРМАЦИОННО-ТЕЛЕКОММУНИКАЦИОННОЙ СЕТИ «ИНТЕРНЕТ»*

№ п/п	ГРБС	Наименование ВЦП	Электронный адрес в информационно-телекоммуникационной сети «Интернет»
1	800	Ведомственная целевая программа «Сохранение и развитие национальной культуры Усть-Ордынского Бурятского округа» на 2014 - 2018 годы	http://irkobl.ru/sites/uobo/Programma/
2	801	Ведомственная целевая программа «Дополнительное образование в сфере физической культуры и спорта» на 2014 - 2018 годы	http://irkobl.ru/sites/minsport/gosprog/
3	801	Ведомственная целевая программа «Организация вовлечения населения в занятия физической культурой и массовым спортом» на 2014 - 2020 годы	http://irkobl.ru/sites/minsport/gosprog/
4	801	Ведомственная целевая программа «Подготовка спортсменов высокого класса» на 2014 - 2020 годы	http://irkobl.ru/sites/minsport/gosprog/
5	801	Ведомственная целевая программа «Среднее и дополнительное профессиональное образование в сфере физической культуры, спорта и молодежной политики» на 2014 - 2018 годы	http://irkobl.ru/sites/minsport/gosprog/
6	804	Ведомственная целевая программа «Организация деятельности государственных библиотек Иркутской области» на 2014 - 2018 годы	http://irkobl.ru/sites/culture/program/gp/index.php
7	804	Ведомственная целевая программа «Организация деятельности государственных музеев Иркутской области» на 2014 - 2018 годы	http://irkobl.ru/sites/culture/program/gp/index.php
8	804	Ведомственная целевая программа «Организация среднего и дополнительного профессионального образования в сфере культуры» на 2014 - 2018 годы	http://irkobl.ru/sites/culture/program/departmental/index.php
9	804	Ведомственная целевая программа «Профессиональное искусство» на 2014 - 2018 годы	http://irkobl.ru/sites/culture/program/gp/index.php
10	804	Ведомственная целевая программа «Развитие народной культуры, досуг и просвещение» на 2014 - 2018 годы	http://irkobl.ru/sites/culture/program/gp/index.php
11	804	Ведомственная целевая программа «Развитие областных государственных учреждений культуры» на 2014 - 2018 годы	http://irkobl.ru/sites/culture/program/gp/index.php
12	805	Ведомственная целевая программа «Содействие занятости населения Иркутской области» на 2014 - 2018 годы	http://irkzan.ru/home/slugbazan/antikorr.aspx
13	806	Ведомственная целевая программа «Социальное обслуживание населения Иркутской области» на 2014 - 2018 годы	http://irkobl.ru/sites/society/laws/project/
14	807	ВЦП «Повышение эффективности систем дошкольного образования Иркутской области» на 2014 - 2018 годы	http://irkobl.ru/sites/minobr/working/target_%20program/s/vedomst_prog/1.php
15	807	ВЦП «Повышение эффективности образовательных систем, обеспечивающих современное качество общего образования» на 2014 - 2018 годы	http://irkobl.ru/sites/minobr/working/target_%20program/s/vedomst_prog/2.php
16	807	ВЦП «Развитие системы дополнительного образования детей» на 2014 - 2018 годы	http://irkobl.ru/sites/minobr/working/target_%20program/s/vedomst_prog/3.php
17	807	ВЦП «Развитие организаций для детей, нуждающихся в государственной поддержке» на 2014 - 2018 годы	http://irkobl.ru/sites/minobr/working/target_%20program/s/vedomst_prog/6.php
18	807	ВЦП «Модернизация профессионального образования» на 2014 - 2018 годы	http://irkobl.ru/sites/minobr/working/target_%20program/s/vedomst_prog/9.php
19	831	Ведомственная целевая программа «Повышение инвестиционной привлекательности Иркутской области» на 2015-2018 годы	http://irkobl.ru/sites/economy/targeted/departmental/stat e-programs/
20	837	Ведомственная целевая программа «Развитие государственной системы бесплатной юридической помощи в Иркутской области» на 2016-2018 годы	http://irkobl.ru/sites/mirsud/4_Normotvorcheskaya/4.5_Nezavisimaya/index.php?login=yes&clear_cache=Y

* по данным органов государственной власти Иркутской области

Министр финансов Иркутской области



Н.В. Бояринова