

**ОТЧЕТ О РАСПРЕДЕЛЕНИИ ДОТАЦИЙ НА ВЫРАВНИВАНИЕ БЮДЖЕТНОЙ ОБЕСПЕЧЕННОСТИ
ПОСЕЛЕНИЙ, ОБРАЗУЮЩИХ ФОНД ФИНАНСОВОЙ ПОДДЕРЖКИ
ПОСЕЛЕНИЙ ИРКУТСКОЙ ОБЛАСТИ, ЗА 2016 ГОД**

(тыс. рублей)

Наименования городских округов, городских и сельских поселений	Дотации на выравнивание бюджетной обеспеченности		
	План по закону	Исполнение	Процент исполнения
Городские округа:			
1. Зиминское городское муниципальное образование	4 317,6	4 317,6	100,0%
2. Муниципальное образование «город Свирск»	10 474,9	10 474,9	100,0%
3. Муниципальное образование - «город Тулун»	5 459,1	5 459,1	100,0%
4. Муниципальное образование города Усолье-Сибирское	474,1	474,1	100,0%
5. Муниципальное образование «город Черемхово»	19 723,0	19 723,0	100,0%
Городские поселения:			
6. Балаганское муниципальное образование	2 468,4	2 468,4	100,0%
7. Артёмовское муниципальное образование	3 367,0	3 367,0	100,0%
8. Балахинское муниципальное образование	8 501,0	8 501,0	100,0%
9. Мамаканское муниципальное образование	10 270,3	10 270,3	100,0%
10. Жигаловское муниципальное образование	2 860,6	2 860,6	100,0%
11. Заларинское муниципальное образование	6 614,2	6 614,2	100,0%
12. Тьретское муниципальное образование	4 187,1	4 187,1	100,0%
13. Кунерминское муниципальное образование	3 816,3	3 816,3	100,0%
14. Ульканское муниципальное образование	9 222,2	9 222,2	100,0%
15. Качугское муниципальное образование, городское поселение	6 863,5	6 863,5	100,0%
16. Алексеевское муниципальное образование	12 538,6	12 538,6	100,0%
17. Киренское муниципальное образование	6 687,1	6 687,1	100,0%
18. Куйтунское муниципальное образование	1 198,3	1 198,3	100,0%
19. Витимское муниципальное образование	8 628,3	8 628,3	100,0%
20. Горно-Чуйское муниципальное образование	7 374,8	7 374,8	100,0%
21. Луговское муниципальное образование	8 280,1	8 280,1	100,0%
22. Мамское муниципальное образование	13 141,2	13 141,2	100,0%
23. Согдиондонское муниципальное образование	6 760,5	6 760,5	100,0%
24. Видимское муниципальное образование	5 343,9	5 343,9	100,0%
25. Новоигирминское муниципальное образование	4 904,6	4 904,6	100,0%
26. Радищевское муниципальное образование	6 598,6	6 598,6	100,0%
27. Рудногорское муниципальное образование	10 023,0	10 023,0	100,0%
28. Хребтовское муниципальное образование	5 429,9	5 429,9	100,0%
29. Шестаковское муниципальное образование	6 220,1	6 220,1	100,0%
30. Янгелевское муниципальное образование	5 155,0	5 155,0	100,0%
31. Алзайское муниципальное образование	7 132,1	7 132,1	100,0%
32. Атагайское муниципальное образование	5 187,7	5 187,7	100,0%
33. Уковское муниципальное образование	3 552,8	3 552,8	100,0%
34. Шумское муниципальное образование	4 285,8	4 285,8	100,0%
35. Байкальское муниципальное образование	14 157,0	14 157,0	100,0%
36. Култукское муниципальное образование	5 115,4	5 115,4	100,0%
37. «Бирюсинское городское поселение»	11 221,9	11 221,9	100,0%
38. Квитокское муниципальное образование	7 844,2	7 844,2	100,0%
39. Новобирюсинское муниципальное образование	704,5	704,5	100,0%
40. Шиткинское муниципальное образование	3 138,1	3 138,1	100,0%
41. «Юртинское городское поселение»	8 529,0	8 529,0	100,0%
42. Мишелевское муниципальное образование	6 689,1	6 689,1	100,0%
43. Тайтурское муниципальное образование	10 174,7	10 174,7	100,0%
44. Тельминское муниципальное образование	10 127,0	10 127,0	100,0%
45. Железнодорожное муниципальное образование	3 877,6	3 877,6	100,0%
46. Звёзднинское муниципальное образование	3 792,0	3 792,0	100,0%
47. Янтальское муниципальное образование	3 888,3	3 888,3	100,0%
48. Усть-Удинское муниципальное образование	1 398,2	1 398,2	100,0%
49. Михайловское муниципальное образование	9 298,6	9 298,6	100,0%
50. Лесогорское муниципальное образование	11 100,1	11 100,1	100,0%
51. Октябрьское муниципальное образование	5 303,6	5 303,6	100,0%
52. Чунское муниципальное образование	305,6	305,6	100,0%
53. Большелутское муниципальное образование	5 988,4	5 988,4	100,0%
Сельские поселения:			
54. Муниципальное образование «Аларь»	1 788,5	1 788,5	100,0%
55. Муниципальное образование «Александровск»	1 065,1	1 065,1	100,0%
56. Муниципальное образование «Аляты»	1 106,7	1 106,7	100,0%
57. Муниципальное образование «Ангарский»	886,0	886,0	100,0%
58. Муниципальное образование «Бахтай»	921,3	921,3	100,0%
59. Муниципальное образование «Забитуй»	1 724,7	1 724,7	100,0%

Наименования городских округов, городских и сельских поселений	Дотации на выравнивание бюджетной обеспеченности		
	План по закону	Исполнение	Процент исполнения
60 . Муниципальное образование «Зоны»	909,8	909,8	100,0%
61 . Муниципальное образование «Иваническ»	1 647,2	1 647,2	100,0%
62 . Муниципальное образование «Куйта»	1 535,4	1 535,4	100,0%
63 . Муниципальное образование «Маниловск»	1 573,4	1 573,4	100,0%
64 . Муниципальное образование «Могоенок»	1 202,2	1 202,2	100,0%
65 . Муниципальное образование «Нельхай»	1 500,3	1 500,3	100,0%
66 . Муниципальное образование «Ныгда»	928,2	928,2	100,0%
67 . Муниципальное образование «Табарсук»	271,2	271,2	100,0%
68 . Муниципальное образование «Тыргетуй»	1 321,5	1 321,5	100,0%
69 . Биритское муниципальное образование	120,2	120,2	100,0%
70 . Заславское муниципальное образование	919,1	919,1	100,0%
71 . Коноваловское муниципальное образование	1 046,4	1 046,4	100,0%
72 . Кумарейское муниципальное образование	1 143,0	1 143,0	100,0%
73 . Тарнопольское муниципальное образование	880,6	880,6	100,0%
74 . Шарагайское муниципальное образование	541,5	541,5	100,0%
75 . Муниципальное образование «Васильевск»	1 007,6	1 007,6	100,0%
76 . Муниципальное образование «Гахань»	899,0	899,0	100,0%
77 . Муниципальное образование «Курумчинский»	2 131,3	2 131,3	100,0%
78 . Муниципальное образование «Кырма»	1 640,1	1 640,1	100,0%
79 . Муниципальное образование «Люрь»	824,8	824,8	100,0%
80 . Муниципальное образование «Нагалык»	1 081,0	1 081,0	100,0%
81 . Муниципальное образование «Ользонь»	1 385,2	1 385,2	100,0%
82 . Муниципальное образование «Покровка»	940,3	940,3	100,0%
83 . Муниципальное образование «Половинка»	1 454,3	1 454,3	100,0%
84 . Муниципальное образование «Тургеневка»	856,9	856,9	100,0%
85 . Муниципальное образование «Хогот»	1 814,9	1 814,9	100,0%
86 . Муниципальное образование «Александровское»	1 626,5	1 626,5	100,0%
87 . Муниципальное образование «Буреть»	1 848,8	1 848,8	100,0%
88 . Муниципальное образование «Казачье»	2 167,2	2 167,2	100,0%
89 . Муниципальное образование «Каменка»	2 006,1	2 006,1	100,0%
90 . Муниципальное образование «Новая Ида»	1 860,4	1 860,4	100,0%
91 . Муниципальное образование «Олонки»	1 926,3	1 926,3	100,0%
92 . Муниципальное образование «Средкино»	1 852,2	1 852,2	100,0%
93 . Муниципальное образование «Тараса»	1 999,2	1 999,2	100,0%
94 . Муниципальное образование «Тихоновка»	1 279,3	1 279,3	100,0%
95 . Муниципальное образование «Уқыр»	2 036,8	2 036,8	100,0%
96 . Муниципальное образование «Хохорск»	3 367,6	3 367,6	100,0%
97 . Муниципальное образование «Шаралдай»	2 154,0	2 154,0	100,0%
98 . Большеокинское муниципальное образование	4 273,9	4 273,9	100,0%
99 . Добчурское муниципальное образование	1 300,6	1 300,6	100,0%
100 . Зябинское муниципальное образование	1 632,8	1 632,8	100,0%
101 . Илирское муниципальное образование	2 388,2	2 388,2	100,0%
102 . Калтукское муниципальное образование	2 448,8	2 448,8	100,0%
103 . Карахунское муниципальное образование	3 058,2	3 058,2	100,0%
104 . Кежемское муниципальное образование	2 981,8	2 981,8	100,0%
105 . Ключи-Булакское муниципальное образование	5 632,3	5 632,3	100,0%
106 . Кобинское муниципальное образование	1 326,4	1 326,4	100,0%
107 . Кобляковское муниципальное образование	3 306,3	3 306,3	100,0%
108 . Куватское муниципальное образование	2 072,3	2 072,3	100,0%
109 . Наратайское муниципальное образование Братского района	2 318,3	2 318,3	100,0%
110 . Озернинское муниципальное образование	964,9	964,9	100,0%
111 . Покоснинское муниципальное образование	3 956,6	3 956,6	100,0%
112 . Прибойнинское муниципальное образование	143,3	143,3	100,0%
113 . Прибрежнинское муниципальное образование	4 446,6	4 446,6	100,0%
114 . Тангуйское муниципальное образование	6 893,1	6 893,1	100,0%
115 . Тарминское муниципальное образование	1 432,2	1 432,2	100,0%
116 . Турманское муниципальное образование	2 962,6	2 962,6	100,0%
117 . Тынкобьское муниципальное образование	1 438,8	1 438,8	100,0%
118 . Тэмьское муниципальное образование	416,6	416,6	100,0%
119 . Харанжинское муниципальное образование	2 249,9	2 249,9	100,0%
120 . Шумиловское муниципальное образование	601,0	601,0	100,0%
121 . Дальне-Закорское муниципальное образование	1 187,2	1 187,2	100,0%
122 . Знаменское муниципальное образование	1 003,1	1 003,1	100,0%
123 . Лукиновское муниципальное образование	472,6	472,6	100,0%
124 . Петровское муниципальное образование	759,4	759,4	100,0%
125 . Рудовское муниципальное образование	1 027,0	1 027,0	100,0%
126 . Тимошинское муниципальное образование	527,7	527,7	100,0%
127 . Тутурское муниципальное образование	753,5	753,5	100,0%


Наименования городских округов, городских и сельских поселений	Дотации на выравнивание бюджетной обеспеченности		
	План по закону	Исполнение	Процент исполнения
128 . Усть-Илгинское муниципальное образование	375,9	375,9	100,0%
129 . Чиканское муниципальное образование	170,2	170,2	100,0%
130 . Бабагайское муниципальное образование	1 631,6	1 631,6	100,0%
131 . Бажирское муниципальное образование	976,3	976,3	100,0%
132 . Веренское муниципальное образование	917,5	917,5	100,0%
133 . Владимирское муниципальное образование Заларинского района	282,1	282,1	100,0%
134 . Муниципальное образование «Моисеевское сельское поселение»	2 638,5	2 638,5	100,0%
135 . Мойганское муниципальное образование	1 680,4	1 680,4	100,0%
136 . Новочеремховское муниципальное образование	1 133,0	1 133,0	100,0%
137 . Семеновское муниципальное образование	1 210,3	1 210,3	100,0%
138 . Троицкое муниципальное образование	2 478,1	2 478,1	100,0%
139 . Ханжиновское муниципальное образование	1 644,8	1 644,8	100,0%
140 . Муниципальное образование «Холмогойское сельское поселение»	1 028,8	1 028,8	100,0%
141 . Хор-Тагнинское муниципальное образование	848,9	848,9	100,0%
142 . Черемшанское муниципальное образование	740,2	740,2	100,0%
143 . Батаминское муниципальное образование	2 477,8	2 477,8	100,0%
144 . Буринское муниципальное образование	1 644,4	1 644,4	100,0%
145 . Зулумайское муниципальное образование	926,3	926,3	100,0%
146 . Кимильтейское муниципальное образование	1 546,5	1 546,5	100,0%
147 . Масляногорское муниципальное образование	2 206,3	2 206,3	100,0%
148 . Новолетниковское муниципальное образование	1 228,8	1 228,8	100,0%
149 . Покровское муниципальное образование	1 082,5	1 082,5	100,0%
150 . Филипповское муниципальное образование	1 377,2	1 377,2	100,0%
151 . Хазанское муниципальное образование	1 402,4	1 402,4	100,0%
152 . Харайгунское муниципальное образование	1 900,4	1 900,4	100,0%
153 . Гороховское муниципальное образование	2 613,1	2 613,1	100,0%
154 . Карлукское муниципальное образование Иркутского района	4 992,0	4 992,0	100,0%
155 . Максимовское муниципальное образование	1 772,4	1 772,4	100,0%
156 . Мамонское муниципальное образование	6 582,4	6 582,4	100,0%
157 . Никольское муниципальное образование	6 160,2	6 160,2	100,0%
158 . Оекское муниципальное образование	5 941,8	5 941,8	100,0%
159 . Ревякинское муниципальное образование	2 939,8	2 939,8	100,0%
160 . Сосновоборское муниципальное образование	2 314,9	2 314,9	100,0%
161 . Уриковское муниципальное образование	6 811,7	6 811,7	100,0%
162 . Усть-Балейское муниципальное образование	678,3	678,3	100,0%
163 . Хомутовское муниципальное образование	18 862,8	18 862,8	100,0%
164 . Ширияевское муниципальное образование	2 976,9	2 976,9	100,0%
165 . Казачинское муниципальное образование	857,9	857,9	100,0%
166 . Карамское муниципальное образование	1 807,7	1 807,7	100,0%
167 . Ключевское муниципальное образование	2 107,0	2 107,0	100,0%
168 . Мартыновское муниципальное образование	988,1	988,1	100,0%
169 . Новоселовское муниципальное образование	1 631,8	1 631,8	100,0%
170 . Тарасовское муниципальное образование	1 154,5	1 154,5	100,0%
171 . Подволошинское муниципальное образование	1 935,7	1 935,7	100,0%
172 . Ангинское муниципальное образование	1 658,7	1 658,7	100,0%
173 . Белоусовское муниципальное образование	968,7	968,7	100,0%
174 . Бирюльское муниципальное образование	1 199,4	1 199,4	100,0%
175 . Большекетарельское муниципальное образование	649,7	649,7	100,0%
176 . Бутаковское муниципальное образование	1 529,3	1 529,3	100,0%
177 . Верхоленское муниципальное образование	1 084,9	1 084,9	100,0%
178 . Вершино-Тутурское муниципальное образование	1 120,7	1 120,7	100,0%
179 . Залогское муниципальное образование	585,8	585,8	100,0%
180 . Зареченское муниципальное образование Качугского района	794,4	794,4	100,0%
181 . Карлукское муниципальное образование Качугского района	1 418,7	1 418,7	100,0%
182 . Качугское муниципальное образование, сельское поселение	2 069,6	2 069,6	100,0%
183 . Манзурское муниципальное образование	1 149,1	1 149,1	100,0%
184 . Харбатовское муниципальное образование	2 615,8	2 615,8	100,0%
185 . Алымовское муниципальное образование	3 001,5	3 001,5	100,0%
186 . Бубновское муниципальное образование	2 980,9	2 980,9	100,0%
187 . Визирнинское муниципальное образование	740,4	740,4	100,0%
188 . Коршуновское муниципальное образование Киренского района	38,9	38,9	100,0%
189 . Криволукское муниципальное образование	2 597,9	2 597,9	100,0%
190 . Макаровское муниципальное образование	2 789,2	2 789,2	100,0%
191 . Юбилейнинское муниципальное образование	3 177,3	3 177,3	100,0%
192 . Алкинское муниципальное образование	1 300,5	1 300,5	100,0%
193 . Андрушинское муниципальное образование	1 532,5	1 532,5	100,0%
194 . Барлукское муниципальное образование	2 086,5	2 086,5	100,0%
195 . Большешапельское муниципальное образование	886,7	886,7	100,0%

Наименования городских округов, городских и сельских поселений	Дотации на выравнивание бюджетной обеспеченности		
	План по закону	Исполнение	Процент исполнения
196 . Иркутское муниципальное образование	2 862,8	2 862,8	100,0%
197 . Каразейское муниципальное образование	401,4	401,4	100,0%
198 . Карымское муниципальное образование	1 983,5	1 983,5	100,0%
199 . Кундуйское муниципальное образование	2 580,6	2 580,6	100,0%
200 . Ленинское муниципальное образование	1 731,7	1 731,7	100,0%
201 . Лермонтовское муниципальное образование	2 093,8	2 093,8	100,0%
202 . Мингатуйское муниципальное образование	611,4	611,4	100,0%
203 . Наратайское муниципальное образование Куйтунского района	655,5	655,5	100,0%
204 . Новотельбинское муниципальное образование	568,8	568,8	100,0%
205 . Панагинское муниципальное образование	598,2	598,2	100,0%
206 . Тулошское муниципальное образование	1 481,4	1 481,4	100,0%
207 . Усть-Кадинское муниципальное образование	1 046,5	1 046,5	100,0%
208 . Уховское муниципальное образование	1 535,7	1 535,7	100,0%
209 . Уянское муниципальное образование	1 938,8	1 938,8	100,0%
210 . Харикское муниципальное образование	985,6	985,6	100,0%
211 . Чеботарихинское муниципальное образование	1 336,9	1 336,9	100,0%
212 . Березняковское муниципальное образование	4 192,4	4 192,4	100,0%
213 . Брусничное муниципальное образование	1 051,3	1 051,3	100,0%
214 . Дальнинское муниципальное образование	1 005,5	1 005,5	100,0%
215 . Заморское муниципальное образование	1 060,5	1 060,5	100,0%
216 . Коршуновское муниципальное образование Нижнеилимского района	618,2	618,2	100,0%
217 . Новоилимское муниципальное образование	1 830,6	1 830,6	100,0%
218 . Семигорское муниципальное образование	1 409,3	1 409,3	100,0%
219 . Соцгородское муниципальное образование	555,5	555,5	100,0%
220 . Верхнегутарское муниципальное образование	1 480,3	1 480,3	100,0%
221 . Замзорское муниципальное образование	1 246,1	1 246,1	100,0%
222 . Заречное муниципальное образование	759,8	759,8	100,0%
223 . Иргейское муниципальное образование	864,8	864,8	100,0%
224 . Каменское муниципальное образование Нижнеудинского района	2 094,1	2 094,1	100,0%
225 . Катарбейское муниципальное образование	1 377,1	1 377,1	100,0%
226 . Катарминское муниципальное образование	523,4	523,4	100,0%
227 . Костинское муниципальное образование	1 490,0	1 490,0	100,0%
228 . Нерхинское муниципальное образование	1 181,0	1 181,0	100,0%
229 . Порогское муниципальное образование	1 242,9	1 242,9	100,0%
230 . Солонечское муниципальное образование	1 045,8	1 045,8	100,0%
231 . Староалзайское муниципальное образование	895,1	895,1	100,0%
232 . Тофаларское муниципальное образование	1 384,9	1 384,9	100,0%
233 . Усть-Рубахинское муниципальное образование	3 292,6	3 292,6	100,0%
234 . Худоеланское муниципальное образование	2 120,9	2 120,9	100,0%
235 . Чеховское муниципальное образование	826,5	826,5	100,0%
236 . Шебертинское муниципальное образование	1 994,7	1 994,7	100,0%
237 . Широковское муниципальное образование	1 080,7	1 080,7	100,0%
238 . Муниципальное образование «Алтарик»	1 106,8	1 106,8	100,0%
239 . Муниципальное образование «Закулей»	1 444,3	1 444,3	100,0%
240 . Муниципальное образование «Новоленино»	1 673,8	1 673,8	100,0%
241 . Муниципальное образование «Нукуты»	1 968,6	1 968,6	100,0%
242 . Муниципальное образование «Первомайское»	1 297,4	1 297,4	100,0%
243 . Муниципальное образование «Хадахан»	642,2	642,2	100,0%
244 . Муниципальное образование «Хареты»	1 942,6	1 942,6	100,0%
245 . Муниципальное образование «Целинный»	2 208,1	2 208,1	100,0%
246 . Муниципальное образование «Шаратское»	2 333,9	2 333,9	100,0%
247 . Бугульдейское муниципальное образование	1 405,3	1 405,3	100,0%
248 . Еланцынское муниципальное образование	230,0	230,0	100,0%
249 . Куретское муниципальное образование	1 312,8	1 312,8	100,0%
250 . Онгуренское муниципальное образование	920,8	920,8	100,0%
251 . Шара-Тоготское муниципальное образование	7,4	7,4	100,0%
252 . Муниципальное образование «Бильчир»	1 692,6	1 692,6	100,0%
253 . Муниципальное образование «Бурят-Янгуты»	1 472,2	1 472,2	100,0%
254 . Муниципальное образование «Ирхидей»	950,3	950,3	100,0%
255 . Муниципальное образование «Каха-Онгойское»	1 857,5	1 857,5	100,0%
256 . Муниципальное образование «Майск»	983,4	983,4	100,0%
257 . Муниципальное образование «Ново-Ленино»	1 443,8	1 443,8	100,0%
258 . Муниципальное образование «Обуса»	1 080,3	1 080,3	100,0%
259 . Муниципальное образование «Поселок Приморский»	1 254,7	1 254,7	100,0%
260 . Муниципальное образование «Русские Янгуты»	1 457,4	1 457,4	100,0%
261 . Муниципальное образование «Улейское»	1 581,8	1 581,8	100,0%
262 . Муниципальное образование «Усть-Алтан»	1 385,4	1 385,4	100,0%
263 . Быстринское муниципальное образование	1 615,9	1 615,9	100,0%

Наименования городских округов, городских и сельских поселений	Дотации на выравнивание бюджетной обеспеченности		
	План по закону	Исполнение	Процент исполнения
264 . Маритуйское муниципальное образование	220,7	220,7	100,0%
265 . Новоснежинское муниципальное образование	283,4	283,4	100,0%
266 . Портбайкальское муниципальное образование	947,0	947,0	100,0%
267 . Утуликское муниципальное образование	1 595,6	1 595,6	100,0%
268 . Бирюсинское муниципальное образование	125,2	125,2	100,0%
269 . Борисовское муниципальное образование	792,8	792,8	100,0%
270 . Бузыккановское муниципальное образование	733,8	733,8	100,0%
271 . Венгерское муниципальное образование	756,2	756,2	100,0%
272 . Джогинское муниципальное образование	1 309,2	1 309,2	100,0%
273 . Екунчетское муниципальное образование	299,2	299,2	100,0%
274 . Еланское муниципальное образование	246,1	246,1	100,0%
275 . Зареченское муниципальное образование Тайшетского района	1 084,2	1 084,2	100,0%
276 . Мирнинское муниципальное образование	1 652,4	1 652,4	100,0%
277 . Нижнезаимское муниципальное образование	884,4	884,4	100,0%
278 . Николаевское муниципальное образование	1 224,9	1 224,9	100,0%
279 . Полинчетское муниципальное образование	993,7	993,7	100,0%
280 . Разгонское муниципальное образование	528,0	528,0	100,0%
281 . Рождественское муниципальное образование	875,3	875,3	100,0%
282 . Соляновское муниципальное образование	1 445,5	1 445,5	100,0%
283 . Тальское муниципальное образование	806,4	806,4	100,0%
284 . Тимирязевское муниципальное образование	36,3	36,3	100,0%
285 . Черчетское муниципальное образование	529,9	529,9	100,0%
286 . Шелаевское муниципальное образование	759,1	759,1	100,0%
287 . Шелеховское муниципальное образование	1 404,7	1 404,7	100,0%
288 . Аршанское муниципальное образование	732,8	732,8	100,0%
289 . Афанасьевское муниципальное образование	2 072,5	2 072,5	100,0%
290 . Будаговское муниципальное образование	1 855,1	1 855,1	100,0%
291 . Бурхунское муниципальное образование	1 389,8	1 389,8	100,0%
292 . Владимирское муниципальное образование Тулунского района	1 292,7	1 292,7	100,0%
293 . Гуранское муниципальное образование	1 225,2	1 225,2	100,0%
294 . Евдокимовское муниципальное образование	3 630,2	3 630,2	100,0%
295 . Едогонское муниципальное образование	1 599,1	1 599,1	100,0%
296 . Икейское муниципальное образование	1 948,1	1 948,1	100,0%
297 . Ишидейское муниципальное образование	909,2	909,2	100,0%
298 . Кирейское муниципальное образование	560,2	560,2	100,0%
299 . Котикское муниципальное образование	2 595,8	2 595,8	100,0%
300 . Мугунское муниципальное образование	1 682,8	1 682,8	100,0%
301 . Нижнебурбукское муниципальное образование	1 156,6	1 156,6	100,0%
302 . Октябрьское муниципальное образование	868,0	868,0	100,0%
303 . Перфиловское муниципальное образование	2 088,1	2 088,1	100,0%
304 . Писаревское муниципальное образование	3 305,9	3 305,9	100,0%
305 . Сибирякское муниципальное образование	1 034,3	1 034,3	100,0%
306 . Умыганское муниципальное образование	936,8	936,8	100,0%
307 . Усть-Кульское муниципальное образование	919,4	919,4	100,0%
308 . Шерагульское муниципальное образование	3 733,5	3 733,5	100,0%
309 . Большееланское муниципальное образование	1 118,0	1 118,0	100,0%
310 . Железнодорожное муниципальное образование	976,1	976,1	100,0%
311 . Мальтинское муниципальное образование	3 706,3	3 706,3	100,0%
312 . Новожилкинское муниципальное образование	3 953,7	3 953,7	100,0%
313 . Новомальтинское муниципальное образование	212,8	212,8	100,0%
314 . Раздольинское муниципальное образование	2 016,1	2 016,1	100,0%
315 . Сосновское муниципальное образование	1 274,4	1 274,4	100,0%
316 . Тальянское муниципальное образование	1 493,5	1 493,5	100,0%
317 . Бадарминское муниципальное образование	1 763,2	1 763,2	100,0%
318 . Ершовское муниципальное образование	1 506,4	1 506,4	100,0%
319 . Подъеланское муниципальное образование	1 666,5	1 666,5	100,0%
320 . Седановское муниципальное образование	3 168,3	3 168,3	100,0%
321 . Тубинское муниципальное образование	3 706,5	3 706,5	100,0%
322 . Эдучанское муниципальное образование	3 779,8	3 779,8	100,0%
323 . Нийское муниципальное образование	719,3	719,3	100,0%
324 . Подымахинское муниципальное образование	1 814,0	1 814,0	100,0%
325 . Ручейское муниципальное образование	1 729,4	1 729,4	100,0%
326 . Аносовское муниципальное образование	779,5	779,5	100,0%
327 . Аталанское муниципальное образование	528,5	528,5	100,0%
328 . Балаганкинское муниципальное образование	801,4	801,4	100,0%
329 . Игжейское муниципальное образование	265,4	265,4	100,0%
330 . Ключинское муниципальное образование	371,7	371,7	100,0%
331 . Малышевское муниципальное образование	1 060,4	1 060,4	100,0%

Наименования городских округов, городских и сельских поселений	Дотации на выравнивание бюджетной обеспеченности		
	План по закону	Исполнение	Процент исполнения
332 . Молькинское муниципальное образование	1 275,9	1 275,9	100,0%
333 . Новоудинское муниципальное образование	891,4	891,4	100,0%
334 . Подволооченское муниципальное образование	650,4	650,4	100,0%
335 . Светлолобовское муниципальное образование	1 151,1	1 151,1	100,0%
336 . Среднемуйское муниципальное образование	1 147,8	1 147,8	100,0%
337 . Чичковское муниципальное образование	568,9	568,9	100,0%
338 . Юголокское муниципальное образование	1 103,4	1 103,4	100,0%
339 . Бельское муниципальное образование	947,1	947,1	100,0%
340 . Булайское муниципальное образование	1 421,8	1 421,8	100,0%
341 . Голуметское муниципальное образование	2 975,7	2 975,7	100,0%
342 . Каменно-Ангарское муниципальное образование	817,3	817,3	100,0%
343 . Лоховское муниципальное образование	1 165,8	1 165,8	100,0%
344 . Нижнеиретское муниципальное образование	992,1	992,1	100,0%
345 . Новогромовское муниципальное образование	2 765,0	2 765,0	100,0%
346 . Новостроевское муниципальное образование	1 371,1	1 371,1	100,0%
347 . Онотское муниципальное образование	1 074,5	1 074,5	100,0%
348 . Парфеновское муниципальное образование	3 182,7	3 182,7	100,0%
349 . Саянское муниципальное образование	1 549,2	1 549,2	100,0%
350 . Тальниковское муниципальное образование	1 390,8	1 390,8	100,0%
351 . Тунгусское муниципальное образование	861,2	861,2	100,0%
352 . Узколугское муниципальное образование	669,6	669,6	100,0%
353 . Черемховское муниципальное образование	1 150,8	1 150,8	100,0%
354 . Балтуринское муниципальное образование	1 097,9	1 097,9	100,0%
355 . Бунбуйское муниципальное образование	884,2	884,2	100,0%
356 . Веселовское муниципальное образование	2 081,6	2 081,6	100,0%
357 . Каменское муниципальное образование Чунского района	761,4	761,4	100,0%
358 . Мухинское муниципальное образование	707,7	707,7	100,0%
359 . Новочунское муниципальное образование	1 473,3	1 473,3	100,0%
360 . Таргизское муниципальное образование	1 027,2	1 027,2	100,0%
361 . Червянское муниципальное образование	539,1	539,1	100,0%
362 . Баклашинское муниципальное образование	4 559,5	4 559,5	100,0%
363 . Олхинское муниципальное образование	1 536,2	1 536,2	100,0%
364 . Подкаменское муниципальное образование	750,4	750,4	100,0%
365 . Шаманское муниципальное образование	225,8	225,8	100,0%
366 . Муниципальное образование «Алужинское»	1 174,1	1 174,1	100,0%
367 . Муниципальное образование «Ахинское»	1 813,8	1 813,8	100,0%
368 . Муниципальное образование «Гаханское»	1 204,7	1 204,7	100,0%
369 . Муниципальное образование «Захальское»	2 341,6	2 341,6	100,0%
370 . Муниципальное образование «Капсальское»	1 326,4	1 326,4	100,0%
371 . Муниципальное образование «Корсукское»	1 804,1	1 804,1	100,0%
372 . Муниципальное образование «Кулункунское»	2 463,6	2 463,6	100,0%
373 . Муниципальное образование «Ново-Николаевское»	1 725,1	1 725,1	100,0%
374 . Муниципальное образование «Олойское»	1 501,6	1 501,6	100,0%
375 . Муниципальное образование «Тугутуйское»	1 282,6	1 282,6	100,0%
376 . Муниципальное образование «Усть-Ордынское»	1 639,0	1 639,0	100,0%
377 . Муниципальное образование «Харазаргайское»	1 792,9	1 792,9	100,0%
378 . Муниципальное образование «Харатское»	1 220,8	1 220,8	100,0%
ИТОГО	873 383,8	873 383,8	100,0%

Министр финансов Иркутской области



Н.В. Бояринова

**ОТЧЕТ О РАСПРЕДЕЛЕНИИ СУБСИДИЙ, ПРЕДОСТАВЛЯЕМЫХ МЕСТНЫМ БЮДЖЕТАМ, ЗА 2016 ГОД
(ЗА СЧЕТ СРЕДСТВ ОБЛАСТНОГО БЮДЖЕТА)**

(тыс. рублей)

Наименования муниципальных районов (городских округов), поселений	Частичное возмещение транспортных расходов юридических лиц и индивидуальных предпринимателей, осуществляющих розничную торговлю и доставку продовольственных товаров			Приобретение и доставка топлива и горюче-смазочных материалов, необходимых для обеспечения деятельности муниципальных учреждений и органов местного самоуправления муниципальных образований Иркутской области			Выравнивание обеспеченности муниципальных образований Иркутской области по реализации ими их отдельных расходных обязательств			Итого		
	План по закону	Исполнение	Процент исполнения	План по закону	Исполнение	Процент исполнения	План по закону	Исполнение	Процент исполнения	План по закону	Исполнение	Процент исполнения
Городские округа:												
1. Зиминское городское муниципальное образование							111 662,3	111 662,3	100,0%	111 662,3	111 662,3	100,0%
2. Муниципальное образование «город Саянск»							95 467,1	95 467,1	100,0%	95 467,1	95 467,1	100,0%
3. Муниципальное образование «город Свирск»							27 043,0	27 043,0	100,0%	27 043,0	27 043,0	100,0%
4. Муниципальное образование - «город Тулун»							24 728,2	24 728,2	100,0%	24 728,2	24 728,2	100,0%
5. Муниципальное образование город Усть-Илимск							23 732,2	23 732,2	100,0%	23 732,2	23 732,2	100,0%
6. Муниципальное образование «город Черемхово»							97 242,0	96 249,7	99,0%	97 242,0	96 249,7	99,0%
Муниципальные районы:												
7. Муниципальное образование «Аларский район»							35 401,6	35 401,6	100,0%	35 401,6	35 401,6	100,0%
8. Муниципальное образование Балаганский район							18 765,6	18 765,6	100,0%	18 765,6	18 765,6	100,0%
9. Муниципальное образование «Баяндаевский район»	126,5	126,5	100,0%				43 961,5	43 961,5	100,0%	44 088,0	44 088,0	100,0%
10. Муниципальное образование города Бодайбо и района	772,4	530,8	68,7%	40 434,1	40 418,7	100,0%				41 206,5	40 949,5	99,4%
11. Муниципальное образование «Боханский район»							73 867,8	73 867,8	100,0%	73 867,8	73 867,8	100,0%
12. Муниципальное образование «Братский район»	2 466,5	1 567,2	63,5%				173 011,0	173 011,0	100,0%	175 477,5	174 578,2	99,5%
13. Муниципальное образование «Жигаловский район»							25 852,6	25 852,6	100,0%	25 852,6	25 852,6	100,0%
14. Муниципальное образование «Заларинский район»							50 332,9	50 332,9	100,0%	50 332,9	50 332,9	100,0%
15. Зиминское районное муниципальное образование							53 268,1	53 268,1	100,0%	53 268,1	53 268,1	100,0%
16. Иркутское районное муниципальное образование							15 977,2	15 977,2	100,0%	15 977,2	15 977,2	100,0%
17. Муниципальное образование Иркутской области «Казачинско-Ленский район»	767,4	767,4	100,0%				41 564,7	41 564,7	100,0%	42 332,1	42 332,1	100,0%
18. Муниципальное образование «Катангский район»	17 398,9	17 306,8	99,5%	15 573,1	15 432,0	99,1%				32 972,0	32 738,8	99,3%
19. Муниципальное образование «Качугский район»	197,2	148,4	75,3%				22 510,7	22 510,7	100,0%	22 707,9	22 659,1	99,8%
20. Муниципальное образование Киренский район	2 889,3	2 548,2	88,2%	25 393,6	25 393,6	100,0%	46 139,7	46 139,7	100,0%	74 422,6	74 081,5	99,5%
21. Муниципальное образование Куйтунский район							39 972,8	39 972,8	100,0%	39 972,8	39 972,8	100,0%
22. Муниципальное образование Мамско-Чуйского района	402,2	219,0	54,5%	21 437,7	21 437,6	100,0%	63 868,1	63 868,1	100,0%	85 708,0	85 524,7	99,8%
23. Муниципальное образование «Нижеилимский район»							114 860,9	114 860,9	100,0%	114 860,9	114 860,9	100,0%
24. Муниципальное образование «Нижеудинский район»							121 461,3	121 461,3	100,0%	121 461,3	121 461,3	100,0%
25. Муниципальное образование «Нукутский район»							18 904,9	18 904,9	100,0%	18 904,9	18 904,9	100,0%
26. Ольхонское районное муниципальное образование	372,0	252,9	68,0%				76 763,7	76 763,7	100,0%	77 135,7	77 016,6	99,8%
27. Муниципальное образование «Осинский район»							66 469,5	66 469,5	100,0%	66 469,5	66 469,5	100,0%
28. Муниципальное образование «Слюдянский район»							87 651,1	87 651,1	100,0%	87 651,1	87 651,1	100,0%
29. Муниципальное образование «Тайшетский район»							167 396,6	167 396,6	100,0%	167 396,6	167 396,6	100,0%
30. Муниципальное образование «Тулунский район»							1 006,6	1 006,6	100,0%	1 006,6	1 006,6	100,0%
31. Усольское районное муниципальное образование							8 244,4	8 244,4	100,0%	8 244,4	8 244,4	100,0%
32. Муниципальное образование «Усть-Илимский район»							50 616,4	50 616,4	100,0%	50 616,4	50 616,4	100,0%
33. Усть-Кутское муниципальное образование	152,7	81,5	53,4%							152,7	81,5	53,4%
34. Районное муниципальное образование «Усть-Удинский район»							42 899,4	42 899,4	100,0%	42 899,4	42 899,4	100,0%
35. Черемховское районное муниципальное образование							82 433,2	82 433,2	100,0%	82 433,2	82 433,2	100,0%
36. Чунское районное муниципальное образование							74 325,7	74 325,7	100,0%	74 325,7	74 325,7	100,0%
37. Шелеховский район							69 938,1	69 938,1	100,0%	69 938,1	69 938,1	100,0%
38. Муниципальное образование «Эжирит-Булагатский район»							43 951,6	43 951,6	100,0%	43 951,6	43 951,6	100,0%
Городские поселения:												
39. Тьретское муниципальное образование							6 436,3	6 436,3	100,0%	6 436,3	6 436,3	100,0%
40. Большереченское муниципальное образование							1 036,2	1 036,2	100,0%	1 036,2	1 036,2	100,0%
41. Куйтунское муниципальное образование							4 410,0	4 410,0	100,0%	4 410,0	4 410,0	100,0%
42. Видимское муниципальное образование							479,5	479,5	100,0%	479,5	479,5	100,0%

Наименования муниципальных районов (городских округов), поселений	Частичное возмещение транспортных расходов юридических лиц и индивидуальных предпринимателей, осуществляющих розничную торговлю и доставку продовольственных товаров			Приобретение и доставка топлива и горюче-смазочных материалов, необходимых для обеспечения деятельности муниципальных учреждений и органов местного самоуправления муниципальных образований Иркутской области			Выравнивание обеспеченности муниципальных образований Иркутской области по реализации ими их отдельных расходных обязательств			Итого		
	План по закону	Исполнение	Процент исполнения	План по закону	Исполнение	Процент исполнения	План по закону	Исполнение	Процент исполнения	План по закону	Исполнение	Процент исполнения
43 . Новонигринское муниципальное образование							1 481,4	1 481,4	100,0%	1 481,4	1 481,4	100,0%
44 . Радищевское муниципальное образование							2 595,9	2 595,9	100,0%	2 595,9	2 595,9	100,0%
45 . Янгелевское муниципальное образование							2 785,8	2 785,8	100,0%	2 785,8	2 785,8	100,0%
46 . Алзайское муниципальное образование							4 540,3	4 540,3	100,0%	4 540,3	4 540,3	100,0%
47 . Атагайское муниципальное образование							6 303,0	6 303,0	100,0%	6 303,0	6 303,0	100,0%
48 . Уковское муниципальное образование							2 573,9	2 573,9	100,0%	2 573,9	2 573,9	100,0%
49 . Шумское муниципальное образование							2 448,0	2 448,0	100,0%	2 448,0	2 448,0	100,0%
50 . Байкальское муниципальное образование							15 629,2	15 629,2	100,0%	15 629,2	15 629,2	100,0%
51 . Шиткинское муниципальное образование							4 653,8	4 653,8	100,0%	4 653,8	4 653,8	100,0%
52 . Звёзднинское муниципальное образование							240,8	240,8	100,0%	240,8	240,8	100,0%
53 . Янтальское муниципальное образование							1 799,3	1 799,3	100,0%	1 799,3	1 799,3	100,0%
Сельские поселения:												
54 . Муниципальное образование «Аларь»							2 911,3	2 911,3	100,0%	2 911,3	2 911,3	100,0%
55 . Муниципальное образование «Александровск»							2 279,1	2 279,1	100,0%	2 279,1	2 279,1	100,0%
56 . Муниципальное образование «Алтай»							2 355,1	2 355,1	100,0%	2 355,1	2 355,1	100,0%
57 . Муниципальное образование «Ангарский»							1 207,4	1 207,4	100,0%	1 207,4	1 207,4	100,0%
58 . Муниципальное образование «Бахтай»							1 943,9	1 943,9	100,0%	1 943,9	1 943,9	100,0%
59 . Муниципальное образование «Егоровск»							1 905,9	1 905,9	100,0%	1 905,9	1 905,9	100,0%
60 . Муниципальное образование «Забитуй»							1 518,2	1 518,2	100,0%	1 518,2	1 518,2	100,0%
61 . Муниципальное образование «Зоны»							2 124,4	2 124,4	100,0%	2 124,4	2 124,4	100,0%
62 . Муниципальное образование «Иваническ»							3 031,7	3 031,7	100,0%	3 031,7	3 031,7	100,0%
63 . Муниципальное образование «Куйта»							2 656,2	2 656,2	100,0%	2 656,2	2 656,2	100,0%
64 . Муниципальное образование «Маниловск»							1 587,8	1 587,8	100,0%	1 587,8	1 587,8	100,0%
65 . Муниципальное образование «Могоенок»							2 534,1	2 534,1	100,0%	2 534,1	2 534,1	100,0%
66 . Муниципальное образование «Нелькай»							2 624,4	2 624,4	100,0%	2 624,4	2 624,4	100,0%
67 . Муниципальное образование «Ныгда»							2 311,1	2 311,1	100,0%	2 311,1	2 311,1	100,0%
68 . Муниципальное образование «Табарсук»							1 837,1	1 837,1	100,0%	1 837,1	1 837,1	100,0%
69 . Муниципальное образование «Тыргетуй»							2 397,9	2 397,9	100,0%	2 397,9	2 397,9	100,0%
70 . Биритское муниципальное образование							1 790,6	1 790,6	100,0%	1 790,6	1 790,6	100,0%
71 . Заславское муниципальное образование							1 901,4	1 901,4	100,0%	1 901,4	1 901,4	100,0%
72 . Коноваловское муниципальное образование							1 736,3	1 736,3	100,0%	1 736,3	1 736,3	100,0%
73 . Кумарейское муниципальное образование							2 083,2	2 083,2	100,0%	2 083,2	2 083,2	100,0%
74 . Тарнопольское муниципальное образование							2 214,9	2 214,9	100,0%	2 214,9	2 214,9	100,0%
75 . Шарагайское муниципальное образование							2 098,9	2 098,9	100,0%	2 098,9	2 098,9	100,0%
76 . Муниципальное образование «Баяндай»							2 491,9	2 491,9	100,0%	2 491,9	2 491,9	100,0%
77 . Муниципальное образование «Васильевск»							3 091,9	3 091,9	100,0%	3 091,9	3 091,9	100,0%
78 . Муниципальное образование «Гяханы»							1 545,7	1 545,7	100,0%	1 545,7	1 545,7	100,0%
79 . Муниципальное образование «Курумчинский»							1 278,6	1 278,6	100,0%	1 278,6	1 278,6	100,0%
80 . Муниципальное образование «Жырма»							1 964,7	1 964,7	100,0%	1 964,7	1 964,7	100,0%
81 . Муниципальное образование «Люры»							1 774,8	1 774,8	100,0%	1 774,8	1 774,8	100,0%
82 . Муниципальное образование «Нагалык»							3 285,3	3 285,3	100,0%	3 285,3	3 285,3	100,0%
83 . Муниципальное образование «Ользоны»							2 355,2	2 355,2	100,0%	2 355,2	2 355,2	100,0%
84 . Муниципальное образование «ГПокровка»							1 478,3	1 478,3	100,0%	1 478,3	1 478,3	100,0%
85 . Муниципальное образование «Половинка»							3 427,8	3 427,8	100,0%	3 427,8	3 427,8	100,0%
86 . Муниципальное образование «Тургеневка»							2 809,7	2 809,7	100,0%	2 809,7	2 809,7	100,0%
87 . Муниципальное образование «Хогот»							3 276,4	3 276,4	100,0%	3 276,4	3 276,4	100,0%
88 . Муниципальное образование «Александровское»							1 910,2	1 910,2	100,0%	1 910,2	1 910,2	100,0%
89 . Муниципальное образование «Бохан»							1 133,7	1 133,7	100,0%	1 133,7	1 133,7	100,0%
90 . Муниципальное образование «Буреть»							3 080,2	3 080,2	100,0%	3 080,2	3 080,2	100,0%
91 . Муниципальное образование «Казачье»							3 139,3	3 139,3	100,0%	3 139,3	3 139,3	100,0%
92 . Муниципальное образование «Каменка»							3 499,9	3 499,9	100,0%	3 499,9	3 499,9	100,0%
93 . Муниципальное образование «Новая Ида»							2 157,9	2 157,9	100,0%	2 157,9	2 157,9	100,0%
94 . Муниципальное образование «Олонки»							3 415,8	3 415,8	100,0%	3 415,8	3 415,8	100,0%

Наименования муниципальных районов (городских округов), поселений	Частичное возмещение транспортных расходов юридических лиц и индивидуальных предпринимателей, осуществляющих розничную торговлю и доставку продовольственных товаров			Приобретение и доставка топлива и горюче-смазочных материалов, необходимых для обеспечения деятельности муниципальных учреждений и органов местного самоуправления муниципальных образований Иркутской области			Выравнивание обеспеченности муниципальных образований Иркутской области по реализации ими их отдельных расходных обязательств			Итого		
	План по закону	Исполнение	Процент исполнения	План по закону	Исполнение	Процент исполнения	План по закону	Исполнение	Процент исполнения	План по закону	Исполнение	Процент исполнения
95 . Муниципальное образование «Середкино»							3 486,3	3 486,3	100,0%	3 486,3	3 486,3	100,0%
96 . Муниципальное образование «Тараса»							1 700,9	1 700,9	100,0%	1 700,9	1 700,9	100,0%
97 . Муниципальное образование «Тихоновка»							1 463,1	1 463,1	100,0%	1 463,1	1 463,1	100,0%
98 . Муниципальное образование «Укыр»							2 402,9	2 402,9	100,0%	2 402,9	2 402,9	100,0%
99 . Муниципальное образование «Хохорск»							1 837,0	1 837,0	100,0%	1 837,0	1 837,0	100,0%
100 . Муниципальное образование «Шаралдай»							2 662,1	2 662,1	100,0%	2 662,1	2 662,1	100,0%
101 . Большеокинское муниципальное образование							1 296,7	1 296,7	100,0%	1 296,7	1 296,7	100,0%
102 . Добчурское муниципальное образование							1 815,3	1 815,3	100,0%	1 815,3	1 815,3	100,0%
103 . Зябинское муниципальное образование							1 542,2	1 542,2	100,0%	1 542,2	1 542,2	100,0%
104 . Илбирское муниципальное образование							5 526,6	5 526,6	100,0%	5 526,6	5 526,6	100,0%
105 . Калтукское муниципальное образование							5 287,1	5 287,1	100,0%	5 287,1	5 287,1	100,0%
106 . Карахунское муниципальное образование							6 664,2	6 664,2	100,0%	6 664,2	6 664,2	100,0%
107 . Кежемское муниципальное образование							3 460,7	3 460,7	100,0%	3 460,7	3 460,7	100,0%
108 . Ключи-Булакское муниципальное образование							4 046,0	4 046,0	100,0%	4 046,0	4 046,0	100,0%
109 . Кобинское муниципальное образование							703,3	703,3	100,0%	703,3	703,3	100,0%
110 . Кобляковское муниципальное образование							3 952,0	3 952,0	100,0%	3 952,0	3 952,0	100,0%
111 . Куватское муниципальное образование							2 160,7	2 160,7	100,0%	2 160,7	2 160,7	100,0%
112 . Кузнецовское муниципальное образование							634,7	634,7	100,0%	634,7	634,7	100,0%
113 . Наратайское муниципальное образование Братского района							3 005,2	3 005,2	100,0%	3 005,2	3 005,2	100,0%
114 . Озернинское муниципальное образование							1 185,0	1 185,0	100,0%	1 185,0	1 185,0	100,0%
115 . Покоснинское муниципальное образование							3 315,1	3 315,1	100,0%	3 315,1	3 315,1	100,0%
116 . Прибойнинское муниципальное образование							2 848,1	2 848,1	100,0%	2 848,1	2 848,1	100,0%
117 . Прибрежнинское муниципальное образование							4 453,0	4 453,0	100,0%	4 453,0	4 453,0	100,0%
118 . Тангуйское муниципальное образование							6 959,5	6 959,5	100,0%	6 959,5	6 959,5	100,0%
119 . Тарминское муниципальное образование							2 768,4	2 768,4	100,0%	2 768,4	2 768,4	100,0%
120 . Турманское муниципальное образование							3 847,4	3 847,4	100,0%	3 847,4	3 847,4	100,0%
121 . Тамьское муниципальное образование							2 959,1	2 959,1	100,0%	2 959,1	2 959,1	100,0%
122 . Харанжинское муниципальное образование							4 580,1	4 580,1	100,0%	4 580,1	4 580,1	100,0%
123 . Шумиловское муниципальное образование							2 095,0	2 095,0	100,0%	2 095,0	2 095,0	100,0%
124 . Дальне-Закорское муниципальное образование							2 057,2	2 057,2	100,0%	2 057,2	2 057,2	100,0%
125 . Знаменское муниципальное образование							2 622,9	2 622,9	100,0%	2 622,9	2 622,9	100,0%
126 . Лукиновское муниципальное образование							2 143,4	2 143,4	100,0%	2 143,4	2 143,4	100,0%
127 . Петровское муниципальное образование							2 343,4	2 343,4	100,0%	2 343,4	2 343,4	100,0%
128 . Рудовское муниципальное образование							824,2	824,2	100,0%	824,2	824,2	100,0%
129 . Тимошинское муниципальное образование							2 368,4	2 368,4	100,0%	2 368,4	2 368,4	100,0%
130 . Тутурское муниципальное образование							2 566,0	2 566,0	100,0%	2 566,0	2 566,0	100,0%
131 . Усть-Илгинское муниципальное образование							1 604,8	1 604,8	100,0%	1 604,8	1 604,8	100,0%
132 . Чиканское муниципальное образование							540,6	540,6	100,0%	540,6	540,6	100,0%
133 . Бабагайское муниципальное образование							3 590,1	3 590,1	100,0%	3 590,1	3 590,1	100,0%
134 . Бажирское муниципальное образование							3 700,7	3 700,7	100,0%	3 700,7	3 700,7	100,0%
135 . Веренское муниципальное образование							4 296,5	4 296,5	100,0%	4 296,5	4 296,5	100,0%
136 . Владимирское муниципальное образование Заларинского района							2 480,8	2 480,8	100,0%	2 480,8	2 480,8	100,0%
137 . Муниципальное образование «Моисеевское сельское поселение»							8 328,1	8 328,1	100,0%	8 328,1	8 328,1	100,0%
138 . Мойганское муниципальное образование							5 001,3	5 001,3	100,0%	5 001,3	5 001,3	100,0%
139 . Новочеремховское муниципальное образование							4 219,2	4 219,2	100,0%	4 219,2	4 219,2	100,0%
140 . Семеновское муниципальное образование							4 587,3	4 587,3	100,0%	4 587,3	4 587,3	100,0%
141 . Троицкое муниципальное образование							4 175,9	4 175,9	100,0%	4 175,9	4 175,9	100,0%
142 . Ханжинское муниципальное образование							4 859,8	4 859,8	100,0%	4 859,8	4 859,8	100,0%
143 . Муниципальное образование «Холмогойское сельское поселение»							4 795,9	4 795,9	100,0%	4 795,9	4 795,9	100,0%
144 . Хор-Тагнинское муниципальное образование							4 756,2	4 756,2	100,0%	4 756,2	4 756,2	100,0%

Наименования муниципальных районов (городских округов), поселений	Частичное возмещение транспортных расходов юридических лиц и индивидуальных предпринимателей, осуществляющих розничную торговлю и доставку продовольственных товаров			Приобретение и доставка топлива и горюче-смазочных материалов, необходимых для обеспечения деятельности муниципальных учреждений и органов местного самоуправления муниципальных образований Иркутской области			Выравнивание обеспеченности муниципальных образований Иркутской области по реализации ими их отдельных расходных обязательств			Итого		
	План по закону	Исполнение	Процент исполнения	План по закону	Исполнение	Процент исполнения	План по закону	Исполнение	Процент исполнения	План по закону	Исполнение	Процент исполнения
145 . Черемшанское муниципальное образование							3 979,4	3 979,4	100,0%	3 979,4	3 979,4	100,0%
146 . Батаминское муниципальное образование							4 099,9	4 099,9	100,0%	4 099,9	4 099,9	100,0%
147 . Буринское муниципальное образование							488,8	488,8	100,0%	488,8	488,8	100,0%
148 . Зулумайское муниципальное образование							2 154,4	2 154,4	100,0%	2 154,4	2 154,4	100,0%
149 . Кимильтейское муниципальное образование							3 033,5	3 033,5	100,0%	3 033,5	3 033,5	100,0%
150 . Масляногорское муниципальное образование							2 226,1	2 226,1	100,0%	2 226,1	2 226,1	100,0%
151 . Новолетниковское муниципальное образование							1 542,8	1 542,8	100,0%	1 542,8	1 542,8	100,0%
152 . Покровское муниципальное образование							3 445,1	3 445,1	100,0%	3 445,1	3 445,1	100,0%
153 . Услонское муниципальное образование							3 236,3	3 236,3	100,0%	3 236,3	3 236,3	100,0%
154 . Ухтуйское муниципальное образование							3 831,1	3 831,1	100,0%	3 831,1	3 831,1	100,0%
155 . Филипповское муниципальное образование							1 924,2	1 924,2	100,0%	1 924,2	1 924,2	100,0%
156 . Хазанское муниципальное образование							3 834,7	3 834,7	100,0%	3 834,7	3 834,7	100,0%
157 . Харайгунское муниципальное образование							86,6	86,6	100,0%	86,6	86,6	100,0%
158 . Голоустненское муниципальное образование							5 316,5	5 316,5	100,0%	5 316,5	5 316,5	100,0%
159 . Гороховское муниципальное образование							1 760,9	1 760,9	100,0%	1 760,9	1 760,9	100,0%
160 . Дзержинское муниципальное образование							2 231,8	2 231,8	100,0%	2 231,8	2 231,8	100,0%
161 . Максимовское муниципальное образование							335,6	335,6	100,0%	335,6	335,6	100,0%
162 . Никольское муниципальное образование							953,9	953,9	100,0%	953,9	953,9	100,0%
163 . Оекское муниципальное образование							2 724,5	2 724,5	100,0%	2 724,5	2 724,5	100,0%
164 . Ревакинское муниципальное образование							4 630,0	4 630,0	100,0%	4 630,0	4 630,0	100,0%
165 . Смоленское муниципальное образование							1 239,0	1 239,0	100,0%	1 239,0	1 239,0	100,0%
166 . Сосновоборское муниципальное образование							1 013,8	1 013,8	100,0%	1 013,8	1 013,8	100,0%
167 . Усть-Балейское муниципальное образование							2 248,6	2 248,6	100,0%	2 248,6	2 248,6	100,0%
168 . Усть-Кудинское муниципальное образование							4 311,3	4 311,3	100,0%	4 311,3	4 311,3	100,0%
169 . Ширяевское муниципальное образование							3 435,2	3 435,2	100,0%	3 435,2	3 435,2	100,0%
170 . Казачинское муниципальное образование							18 243,6	18 243,6	100,0%	18 243,6	18 243,6	100,0%
171 . Карамское муниципальное образование							2 113,6	2 113,6	100,0%	2 113,6	2 113,6	100,0%
172 . Ключевское муниципальное образование							3 296,8	3 296,8	100,0%	3 296,8	3 296,8	100,0%
173 . Мартыновское муниципальное образование							1 099,7	1 099,7	100,0%	1 099,7	1 099,7	100,0%
174 . Небельское муниципальное образование Казачинско-Ленского района							2 403,5	2 403,5	100,0%	2 403,5	2 403,5	100,0%
175 . Новоселовское муниципальное образование							1 243,7	1 243,7	100,0%	1 243,7	1 243,7	100,0%
176 . Тарасовское муниципальное образование							2 144,9	2 144,9	100,0%	2 144,9	2 144,9	100,0%
177 . Ангинское муниципальное образование							4 812,0	4 812,0	100,0%	4 812,0	4 812,0	100,0%
178 . Белоусовское муниципальное образование							2 563,3	2 563,3	100,0%	2 563,3	2 563,3	100,0%
179 . Бирюльское муниципальное образование							3 307,1	3 307,1	100,0%	3 307,1	3 307,1	100,0%
180 . Большегтарельское муниципальное образование							1 798,3	1 798,3	100,0%	1 798,3	1 798,3	100,0%
181 . Бутаковское муниципальное образование							3 222,3	3 222,3	100,0%	3 222,3	3 222,3	100,0%
182 . Верхоленское муниципальное образование							5 082,3	5 082,3	100,0%	5 082,3	5 082,3	100,0%
183 . Вершино-Тутурское муниципальное образование							1 490,9	1 490,9	100,0%	1 490,9	1 490,9	100,0%
184 . Залогское муниципальное образование							2 527,9	2 527,9	100,0%	2 527,9	2 527,9	100,0%
185 . Зареченское муниципальное образование Качугского района							1 731,3	1 731,3	100,0%	1 731,3	1 731,3	100,0%
186 . Карлукское муниципальное образование Качугского района							1 507,1	1 507,1	100,0%	1 507,1	1 507,1	100,0%
187 . Качугское муниципальное образование, сельское поселение							5 220,8	5 220,8	100,0%	5 220,8	5 220,8	100,0%
188 . Манзурское муниципальное образование							3 221,7	3 221,7	100,0%	3 221,7	3 221,7	100,0%
189 . Харбатовское муниципальное образование							3 949,6	3 949,6	100,0%	3 949,6	3 949,6	100,0%
190 . Бубновское муниципальное образование							230,1	230,1	100,0%	230,1	230,1	100,0%
191 . Визиринское муниципальное образование							1 048,3	1 048,3	100,0%	1 048,3	1 048,3	100,0%
192 . Макаровское муниципальное образование							707,8	707,8	100,0%	707,8	707,8	100,0%
193 . Юбилейнинское муниципальное образование							585,1	585,1	100,0%	585,1	585,1	100,0%
194 . Алкинское муниципальное образование							2 288,7	2 288,7	100,0%	2 288,7	2 288,7	100,0%
195 . Андрушинское муниципальное образование							3 157,1	3 157,1	100,0%	3 157,1	3 157,1	100,0%
196 . Барлукское муниципальное образование							2 843,4	2 843,4	100,0%	2 843,4	2 843,4	100,0%

Наименования муниципальных районов (городских округов), поселений	Частичное возмещение транспортных расходов юридических лиц и индивидуальных предпринимателей, осуществляющих розничную торговлю и доставку продовольственных товаров			Приобретение и доставка топлива и горюче-смазочных материалов, необходимых для обеспечения деятельности муниципальных учреждений и органов местного самоуправления муниципальных образований Иркутской области			Выравнивание обеспеченности муниципальных образований Иркутской области по реализации ими их отдельных расходных обязательств			Итого		
	План по закону	Исполнение	Процент исполнения	План по закону	Исполнение	Процент исполнения	План по закону	Исполнение	Процент исполнения	План по закону	Исполнение	Процент исполнения
197 . Большешацелакское муниципальное образование							3 182,2	3 182,2	100,0%	3 182,2	3 182,2	100,0%
198 . Иркутское муниципальное образование							954,8	954,8	100,0%	954,8	954,8	100,0%
199 . Каразейское муниципальное образование							2 935,8	2 935,8	100,0%	2 935,8	2 935,8	100,0%
200 . Карымское муниципальное образование							3 113,7	3 113,7	100,0%	3 113,7	3 113,7	100,0%
201 . Кундуйское муниципальное образование							2 432,7	2 432,7	100,0%	2 432,7	2 432,7	100,0%
202 . Ленинское муниципальное образование							5 291,9	5 291,9	100,0%	5 291,9	5 291,9	100,0%
203 . Лермонтовское муниципальное образование							3 888,6	3 888,6	100,0%	3 888,6	3 888,6	100,0%
204 . Мингауйское муниципальное образование							1 630,7	1 630,7	100,0%	1 630,7	1 630,7	100,0%
205 . Наратайское муниципальное образование Куйтунского района							2 307,0	2 307,0	100,0%	2 307,0	2 307,0	100,0%
206 . Новотельбинское муниципальное образование							2 438,2	2 438,2	100,0%	2 438,2	2 438,2	100,0%
207 . Панагинское муниципальное образование							1 863,4	1 863,4	100,0%	1 863,4	1 863,4	100,0%
208 . Тулошское муниципальное образование							2 435,7	2 435,7	100,0%	2 435,7	2 435,7	100,0%
209 . Усть-Кадинское муниципальное образование							2 763,0	2 763,0	100,0%	2 763,0	2 763,0	100,0%
210 . Уховское муниципальное образование							2 248,1	2 248,1	100,0%	2 248,1	2 248,1	100,0%
211 . Уяньское муниципальное образование							3 257,1	3 257,1	100,0%	3 257,1	3 257,1	100,0%
212 . Харинское муниципальное образование							2 348,6	2 348,6	100,0%	2 348,6	2 348,6	100,0%
213 . Чеботарихинское муниципальное образование							3 395,5	3 395,5	100,0%	3 395,5	3 395,5	100,0%
214 . Березняковское муниципальное образование							3 933,6	3 933,6	100,0%	3 933,6	3 933,6	100,0%
215 . Брусничное муниципальное образование							2 757,1	2 757,1	100,0%	2 757,1	2 757,1	100,0%
216 . Дальнинское муниципальное образование							6 701,6	6 701,6	100,0%	6 701,6	6 701,6	100,0%
217 . Заморское муниципальное образование							3 171,1	3 171,1	100,0%	3 171,1	3 171,1	100,0%
218 . Коршуновское муниципальное образование Нижнеилымского района							5 411,5	5 411,5	100,0%	5 411,5	5 411,5	100,0%
219 . Новоилымское муниципальное образование							5 308,6	5 308,6	100,0%	5 308,6	5 308,6	100,0%
220 . Речушнинское муниципальное образование							7 387,8	7 387,8	100,0%	7 387,8	7 387,8	100,0%
221 . Семигорское муниципальное образование							2 753,2	2 753,2	100,0%	2 753,2	2 753,2	100,0%
222 . Соцгородское муниципальное образование							6 076,9	6 076,9	100,0%	6 076,9	6 076,9	100,0%
223 . Верхнегутарское муниципальное образование							302,4	302,4	100,0%	302,4	302,4	100,0%
224 . Заморское муниципальное образование							1 686,5	1 686,5	100,0%	1 686,5	1 686,5	100,0%
225 . Заречное муниципальное образование							2 012,1	2 012,1	100,0%	2 012,1	2 012,1	100,0%
226 . Иргейское муниципальное образование							2 279,8	2 279,8	100,0%	2 279,8	2 279,8	100,0%
227 . Каменское муниципальное образование Нижнеудинского района							1 958,3	1 958,3	100,0%	1 958,3	1 958,3	100,0%
228 . Катарбейское муниципальное образование							2 982,6	2 982,6	100,0%	2 982,6	2 982,6	100,0%
229 . Катарминское муниципальное образование							1 624,8	1 624,8	100,0%	1 624,8	1 624,8	100,0%
230 . Костинское муниципальное образование							1 617,5	1 617,5	100,0%	1 617,5	1 617,5	100,0%
231 . Нерхинское муниципальное образование							1 361,3	1 361,3	100,0%	1 361,3	1 361,3	100,0%
232 . Порогское муниципальное образование							2 200,2	2 200,2	100,0%	2 200,2	2 200,2	100,0%
233 . Солонешское муниципальное образование							2 994,7	2 994,7	100,0%	2 994,7	2 994,7	100,0%
234 . Староалзайское муниципальное образование							2 538,7	2 538,7	100,0%	2 538,7	2 538,7	100,0%
235 . Тофаларское муниципальное образование							631,6	631,6	100,0%	631,6	631,6	100,0%
236 . Усть-Рубахинское муниципальное образование							62,4	62,4	100,0%	62,4	62,4	100,0%
237 . Худоеланское муниципальное образование							2 842,9	2 842,9	100,0%	2 842,9	2 842,9	100,0%
238 . Чеховское муниципальное образование							3 675,7	3 675,7	100,0%	3 675,7	3 675,7	100,0%
239 . Шебертинское муниципальное образование							2 131,6	2 131,6	100,0%	2 131,6	2 131,6	100,0%
240 . Широковское муниципальное образование							3 316,9	3 316,9	100,0%	3 316,9	3 316,9	100,0%
241 . Муниципальное образование «Алтарик»							1 531,0	1 531,0	100,0%	1 531,0	1 531,0	100,0%
242 . Муниципальное образование «Закулей»							1 301,8	1 301,8	100,0%	1 301,8	1 301,8	100,0%
243 . Муниципальное образование «Новоленино»							2 181,0	2 181,0	100,0%	2 181,0	2 181,0	100,0%
244 . Муниципальное образование «Нукуты»							2 607,8	2 607,8	100,0%	2 607,8	2 607,8	100,0%
245 . Муниципальное образование «Первомайское»							3 037,6	3 037,6	100,0%	3 037,6	3 037,6	100,0%
246 . Муниципальное образование «Жадахан»							3 612,9	3 612,9	100,0%	3 612,9	3 612,9	100,0%

Наименования муниципальных районов (городских округов), поселений	Частичное возмещение транспортных расходов юридических лиц и индивидуальных предпринимателей, осуществляющих розничную торговлю и доставку продовольственных товаров			Приобретение и доставка топлива и горюче-смазочных материалов, необходимых для обеспечения деятельности муниципальных учреждений и органов местного самоуправления муниципальных образований Иркутской области			Выравнивание обеспеченности муниципальных образований Иркутской области по реализации ими их отдельных расходных обязательств			Итого		
	План по закону	Исполнение	Процент исполнения	План по закону	Исполнение	Процент исполнения	План по закону	Исполнение	Процент исполнения	План по закону	Исполнение	Процент исполнения
247 . Муниципальное образование «Хареть»							2 370,6	2 370,6	100,0%	2 370,6	2 370,6	100,0%
248 . Муниципальное образование «Целинный»							1 575,5	1 575,5	100,0%	1 575,5	1 575,5	100,0%
249 . Муниципальное образование «Шаратское»							1 279,6	1 279,6	100,0%	1 279,6	1 279,6	100,0%
250 . Бугульдейское муниципальное образование							4 926,5	4 926,5	100,0%	4 926,5	4 926,5	100,0%
251 . Еланцынское муниципальное образование							5 384,5	5 384,5	100,0%	5 384,5	5 384,5	100,0%
252 . Куретское муниципальное образование							3 868,8	3 868,8	100,0%	3 868,8	3 868,8	100,0%
253 . Онгуренское муниципальное образование							2 694,6	2 694,6	100,0%	2 694,6	2 694,6	100,0%
254 . Хужирское муниципальное образование							4 042,4	4 042,4	100,0%	4 042,4	4 042,4	100,0%
255 . Шара-Тоготское муниципальное образование							440,7	440,7	100,0%	440,7	440,7	100,0%
256 . Муниципальное образование «Бильчир»							4 889,9	4 889,9	100,0%	4 889,9	4 889,9	100,0%
257 . Муниципальное образование «Бурят-Янгуты»							3 710,5	3 710,5	100,0%	3 710,5	3 710,5	100,0%
258 . Муниципальное образование «Ирхидей»							2 999,2	2 999,2	100,0%	2 999,2	2 999,2	100,0%
259 . Муниципальное образование «Каха-Онгойское»							3 608,9	3 608,9	100,0%	3 608,9	3 608,9	100,0%
260 . Муниципальное образование «Майск»							2 787,1	2 787,1	100,0%	2 787,1	2 787,1	100,0%
261 . Муниципальное образование «Ново-Ленино»							2 527,6	2 527,6	100,0%	2 527,6	2 527,6	100,0%
262 . Муниципальное образование «Обуса»							3 682,9	3 682,9	100,0%	3 682,9	3 682,9	100,0%
263 . Муниципальное образование «Оса»							786,4	786,4	100,0%	786,4	786,4	100,0%
264 . Муниципальное образование «Поселок Приморский»							2 598,3	2 598,3	100,0%	2 598,3	2 598,3	100,0%
265 . Муниципальное образование «Русские Янгуты»							2 220,3	2 220,3	100,0%	2 220,3	2 220,3	100,0%
266 . Муниципальное образование «Улейское»							2 105,0	2 105,0	100,0%	2 105,0	2 105,0	100,0%
267 . Муниципальное образование «Усть-Алтан»							2 908,3	2 908,3	100,0%	2 908,3	2 908,3	100,0%
268 . Быстринское муниципальное образование							1 664,0	1 664,0	100,0%	1 664,0	1 664,0	100,0%
269 . Маритуйское муниципальное образование							387,7	387,7	100,0%	387,7	387,7	100,0%
270 . Новоснежинское муниципальное образование							2 012,5	2 012,5	100,0%	2 012,5	2 012,5	100,0%
271 . Портбайкальское муниципальное образование							1 904,8	1 904,8	100,0%	1 904,8	1 904,8	100,0%
272 . Утулинское муниципальное образование							1 936,7	1 936,7	100,0%	1 936,7	1 936,7	100,0%
273 . Борисовское муниципальное образование							875,0	875,0	100,0%	875,0	875,0	100,0%
274 . Бузьяновское муниципальное образование							2 345,0	2 345,0	100,0%	2 345,0	2 345,0	100,0%
275 . Венгерское муниципальное образование							1 160,2	1 160,2	100,0%	1 160,2	1 160,2	100,0%
276 . Джогинское муниципальное образование							1 570,7	1 570,7	100,0%	1 570,7	1 570,7	100,0%
277 . Зареченское муниципальное образование Тайшетского района							1 329,1	1 329,1	100,0%	1 329,1	1 329,1	100,0%
278 . Мирнинское муниципальное образование							2 492,5	2 492,5	100,0%	2 492,5	2 492,5	100,0%
279 . Нижнезанимское муниципальное образование							1 691,5	1 691,5	100,0%	1 691,5	1 691,5	100,0%
280 . Николаевское муниципальное образование							3 416,5	3 416,5	100,0%	3 416,5	3 416,5	100,0%
281 . Полинчетское муниципальное образование							2 351,2	2 351,2	100,0%	2 351,2	2 351,2	100,0%
282 . Половино-Черемховское муниципальное образование							2 432,1	2 432,1	100,0%	2 432,1	2 432,1	100,0%
283 . Разгонское муниципальное образование							1 785,2	1 785,2	100,0%	1 785,2	1 785,2	100,0%
284 . Рождественское муниципальное образование							1 420,6	1 420,6	100,0%	1 420,6	1 420,6	100,0%
285 . Соляновское муниципальное образование							1 146,7	1 146,7	100,0%	1 146,7	1 146,7	100,0%
286 . Старо-Акульшетское муниципальное образование							1 604,1	1 604,1	100,0%	1 604,1	1 604,1	100,0%
287 . Тальское муниципальное образование							1 239,5	1 239,5	100,0%	1 239,5	1 239,5	100,0%
288 . Тамгачетское муниципальное образование							698,1	698,1	100,0%	698,1	698,1	100,0%
289 . Тимирязевское муниципальное образование							710,6	710,6	100,0%	710,6	710,6	100,0%
290 . Черчетское муниципальное образование							2 341,2	2 341,2	100,0%	2 341,2	2 341,2	100,0%
291 . Шелаевское муниципальное образование							1 939,6	1 939,6	100,0%	1 939,6	1 939,6	100,0%
292 . Шелеховское муниципальное образование							591,9	591,9	100,0%	591,9	591,9	100,0%
293 . Аршанское муниципальное образование							128,8	128,8	100,0%	128,8	128,8	100,0%
294 . Афанасьевское муниципальное образование							2 712,9	2 712,9	100,0%	2 712,9	2 712,9	100,0%
295 . Будаговское муниципальное образование							2 428,8	2 428,8	100,0%	2 428,8	2 428,8	100,0%
296 . Бурхунское муниципальное образование							3 831,0	3 831,0	100,0%	3 831,0	3 831,0	100,0%
297 . Владимирское муниципальное образование Тулунского района							974,2	974,2	100,0%	974,2	974,2	100,0%

Наименования муниципальных районов (городских округов), поселений	Частичное возмещение транспортных расходов юридических лиц и индивидуальных предпринимателей, осуществляющих розничную торговлю и доставку продовольственных товаров			Приобретение и доставка топлива и горюче-смазочных материалов, необходимых для обеспечения деятельности муниципальных учреждений и органов местного самоуправления муниципальных образований Иркутской области			Выравнивание обеспеченности муниципальных образований Иркутской области по реализации ими их отдельных расходных обязательств			Итого		
	План по закону	Исполнение	Процент исполнения	План по закону	Исполнение	Процент исполнения	План по закону	Исполнение	Процент исполнения	План по закону	Исполнение	Процент исполнения
298 . Гуранское муниципальное образование							5 163,1	5 163,1	100,0%	5 163,1	5 163,1	100,0%
299 . Евдокимовское муниципальное образование							4 730,3	4 730,3	100,0%	4 730,3	4 730,3	100,0%
300 . Едогонское муниципальное образование							2 684,1	2 684,1	100,0%	2 684,1	2 684,1	100,0%
301 . Икейское муниципальное образование							3 163,2	3 163,2	100,0%	3 163,2	3 163,2	100,0%
302 . Ишидейское муниципальное образование							2 546,1	2 546,1	100,0%	2 546,1	2 546,1	100,0%
303 . Кирейское муниципальное образование							1 367,6	1 367,6	100,0%	1 367,6	1 367,6	100,0%
304 . Котикское муниципальное образование							2 417,6	2 417,6	100,0%	2 417,6	2 417,6	100,0%
305 . Мугунское муниципальное образование							3 044,4	3 044,4	100,0%	3 044,4	3 044,4	100,0%
306 . Нижнебурбукское муниципальное образование							1 703,0	1 703,0	100,0%	1 703,0	1 703,0	100,0%
307 . Октябрьское муниципальное образование							1 930,0	1 930,0	100,0%	1 930,0	1 930,0	100,0%
308 . Перфиловское муниципальное образование							1 974,3	1 974,3	100,0%	1 974,3	1 974,3	100,0%
309 . Писаревское муниципальное образование							2 157,2	2 157,2	100,0%	2 157,2	2 157,2	100,0%
310 . Сибирякское муниципальное образование							1 485,1	1 485,1	100,0%	1 485,1	1 485,1	100,0%
311 . Умыганское муниципальное образование							2 097,6	2 097,6	100,0%	2 097,6	2 097,6	100,0%
312 . Усть-Кульское муниципальное образование							563,0	563,0	100,0%	563,0	563,0	100,0%
313 . Шерагульское муниципальное образование							2 205,7	2 205,7	100,0%	2 205,7	2 205,7	100,0%
314 . Большееланское муниципальное образование							1 737,6	1 737,6	100,0%	1 737,6	1 737,6	100,0%
315 . Новожилинское муниципальное образование							2 653,6	2 653,6	100,0%	2 653,6	2 653,6	100,0%
316 . Новомальтинское муниципальное образование							4 371,0	4 371,0	100,0%	4 371,0	4 371,0	100,0%
317 . Раздольинское муниципальное образование							5 224,8	5 224,8	100,0%	5 224,8	5 224,8	100,0%
318 . Сосновское муниципальное образование							312,5	312,5	100,0%	312,5	312,5	100,0%
319 . Тальянское муниципальное образование							2 634,7	2 634,7	100,0%	2 634,7	2 634,7	100,0%
320 . Бадарминское муниципальное образование							4 133,9	4 133,9	100,0%	4 133,9	4 133,9	100,0%
321 . Ершовское муниципальное образование							2 375,3	2 375,3	100,0%	2 375,3	2 375,3	100,0%
322 . Подъеланское муниципальное образование							3 947,5	3 947,5	100,0%	3 947,5	3 947,5	100,0%
323 . Седановское муниципальное образование							3 335,2	3 335,2	100,0%	3 335,2	3 335,2	100,0%
324 . Тубинское муниципальное образование							1 321,0	1 321,0	100,0%	1 321,0	1 321,0	100,0%
325 . Эдучанское муниципальное образование							2 558,4	2 558,4	100,0%	2 558,4	2 558,4	100,0%
326 . Нийское муниципальное образование							417,8	417,8	100,0%	417,8	417,8	100,0%
327 . Подымахинское муниципальное образование							238,0	238,0	100,0%	238,0	238,0	100,0%
328 . Аносовское муниципальное образование							2 528,3	2 528,3	100,0%	2 528,3	2 528,3	100,0%
329 . Аталанское муниципальное образование							2 637,8	2 637,8	100,0%	2 637,8	2 637,8	100,0%
330 . Балаганкинское муниципальное образование							3 968,2	3 968,2	100,0%	3 968,2	3 968,2	100,0%
331 . Игжейское муниципальное образование							3 540,2	3 540,2	100,0%	3 540,2	3 540,2	100,0%
332 . Ключинское муниципальное образование							1 414,3	1 414,3	100,0%	1 414,3	1 414,3	100,0%
333 . Малышевское муниципальное образование							4 692,8	4 692,8	100,0%	4 692,8	4 692,8	100,0%
334 . Молькинское муниципальное образование							4 937,7	4 937,7	100,0%	4 937,7	4 937,7	100,0%
335 . Новоудинское муниципальное образование							5 064,6	5 064,6	100,0%	5 064,6	5 064,6	100,0%
336 . Подволоченское муниципальное образование							2 592,5	2 592,5	100,0%	2 592,5	2 592,5	100,0%
337 . Светлолобовское муниципальное образование							4 231,0	4 231,0	100,0%	4 231,0	4 231,0	100,0%
338 . Среднемуйское муниципальное образование							2 136,4	2 136,4	100,0%	2 136,4	2 136,4	100,0%
339 . Чичковское муниципальное образование							1 869,7	1 869,7	100,0%	1 869,7	1 869,7	100,0%
340 . Юголокское муниципальное образование							5 580,8	5 580,8	100,0%	5 580,8	5 580,8	100,0%
341 . Алехинское муниципальное образование							854,3	854,3	100,0%	854,3	854,3	100,0%
342 . Бельское муниципальное образование							2 766,1	2 766,1	100,0%	2 766,1	2 766,1	100,0%
343 . Булайское муниципальное образование							2 384,1	2 384,1	100,0%	2 384,1	2 384,1	100,0%
344 . Голуметское муниципальное образование							2 053,7	2 053,7	100,0%	2 053,7	2 053,7	100,0%
345 . Зерновское муниципальное образование							2 602,7	2 602,7	100,0%	2 602,7	2 602,7	100,0%
346 . Каменно-Ангарское муниципальное образование							254,1	254,1	100,0%	254,1	254,1	100,0%
347 . Лоховское муниципальное образование							645,0	645,0	100,0%	645,0	645,0	100,0%
348 . Нижнеиретское муниципальное образование							1 210,0	1 210,0	100,0%	1 210,0	1 210,0	100,0%
349 . Новогромовское муниципальное образование							2 222,1	2 222,1	100,0%	2 222,1	2 222,1	100,0%
350 . Новостроевское муниципальное образование							1 286,1	1 286,1	100,0%	1 286,1	1 286,1	100,0%

Наименования муниципальных районов (городских округов), поселений	Частичное возмещение транспортных расходов юридических лиц и индивидуальных предпринимателей, осуществляющих розничную торговлю и доставку продовольственных товаров			Приобретение и доставка топлива и горюче-смазочных материалов, необходимых для обеспечения деятельности муниципальных учреждений и органов местного самоуправления муниципальных образований Иркутской области			Выравнивание обеспеченности муниципальных образований Иркутской области по реализации ими их отдельных расходных обязательств			Итого		
	План по закону	Исполнение	Процент исполнения	План по закону	Исполнение	Процент исполнения	План по закону	Исполнение	Процент исполнения	План по закону	Исполнение	Процент исполнения
351 . Парфеновское муниципальное образование							259,2	259,2	100,0%	259,2	259,2	100,0%
352 . Саянское муниципальное образование							1 957,7	1 957,7	100,0%	1 957,7	1 957,7	100,0%
353 . Тальниковское муниципальное образование							1 928,1	1 928,1	100,0%	1 928,1	1 928,1	100,0%
354 . Тунгусское муниципальное образование							1 508,7	1 508,7	100,0%	1 508,7	1 508,7	100,0%
355 . Узолугское муниципальное образование							1 096,7	1 096,7	100,0%	1 096,7	1 096,7	100,0%
356 . Черемховское муниципальное образование							4 297,5	4 297,5	100,0%	4 297,5	4 297,5	100,0%
357 . Балтуринское муниципальное образование							3 550,8	3 550,8	100,0%	3 550,8	3 550,8	100,0%
358 . Бунбуйское муниципальное образование							2 681,3	2 681,3	100,0%	2 681,3	2 681,3	100,0%
359 . Веселовское муниципальное образование							4 500,7	4 500,7	100,0%	4 500,7	4 500,7	100,0%
360 . Каменское муниципальное образование Чунского района							6 087,7	6 087,7	100,0%	6 087,7	6 087,7	100,0%
361 . Мухинское муниципальное образование							437,4	437,4	100,0%	437,4	437,4	100,0%
362 . Новочунское муниципальное образование							6 931,6	6 931,6	100,0%	6 931,6	6 931,6	100,0%
363 . Таргизское муниципальное образование							3 859,7	3 859,7	100,0%	3 859,7	3 859,7	100,0%
364 . Червянское муниципальное образование							1 900,9	1 900,9	100,0%	1 900,9	1 900,9	100,0%
365 . Олхинское муниципальное образование							1 356,7	1 356,7	100,0%	1 356,7	1 356,7	100,0%
366 . Подкаменское муниципальное образование							3 409,3	3 409,3	100,0%	3 409,3	3 409,3	100,0%
367 . Шаманское муниципальное образование							2 482,0	2 482,0	100,0%	2 482,0	2 482,0	100,0%
368 . Муниципальное образование «Алужинское»							1 008,2	1 008,2	100,0%	1 008,2	1 008,2	100,0%
369 . Муниципальное образование «Ахинское»							1 838,4	1 838,4	100,0%	1 838,4	1 838,4	100,0%
370 . Муниципальное образование «Гаханское»							700,4	700,4	100,0%	700,4	700,4	100,0%
371 . Муниципальное образование «Захальское»							2 310,5	2 310,5	100,0%	2 310,5	2 310,5	100,0%
372 . Муниципальное образование «Капсальское»							2 087,8	2 087,8	100,0%	2 087,8	2 087,8	100,0%
373 . Муниципальное образование «Корсукское»							1 657,8	1 657,8	100,0%	1 657,8	1 657,8	100,0%
374 . Муниципальное образование «Кулункунское»							2 390,9	2 390,9	100,0%	2 390,9	2 390,9	100,0%
375 . Муниципальное образование «Ново-Николаевское»							3 704,5	3 704,5	100,0%	3 704,5	3 704,5	100,0%
376 . Муниципальное образование «Олойское»							2 355,6	2 355,6	100,0%	2 355,6	2 355,6	100,0%
377 . Муниципальное образование «Тугутуйское»							2 733,2	2 733,2	100,0%	2 733,2	2 733,2	100,0%
378 . Муниципальное образование «Харазаргайское»							1 617,8	1 617,8	100,0%	1 617,8	1 617,8	100,0%
379 . Муниципальное образование «Харатское»							3 978,6	3 978,6	100,0%	3 978,6	3 978,6	100,0%
ИТОГО	25 545,1	23 548,7	92,2%	102 838,5	102 681,9	99,8%	3 032 926,0	3 031 933,7	100,0%	3 161 309,6	3 158 164,3	99,9%

Министр финансов Иркутской области



Н.В. Бояринова

Наименования муниципальных районов (городских округов), поселений	Осуществление отдельных областных государственных полномочий в области регулирования тарифов на услуги организаций коммунального комплекса			Осуществление отдельных областных государственных полномочий в сфере водоснабжения и водоотведения			Осуществление областных государственных полномочий по хранению, комплексованию, учету и использованию архивных документов, относящихся к государственной собственности Иркутской области			Осуществление отдельных областных государственных полномочий в сфере труда			Осуществление областных государственных полномочий по определению персонального состава и обеспечению деятельности районных (городских), районных и городских комиссий по делам несовершеннолетних и защите их прав			Осуществление отдельных государственных полномочий в области производства и оборота этилового спирта, алкогольной и спиртосодержащей продукции			Осуществление отдельных областных государственных полномочий по предоставлению мер социальной поддержки многодетным и малоимущим семьям			Осуществление областных государственных полномочий по предоставлению гражданам субсидий на оплату жилых помещений и коммунальных услуг			
	План по закону	Исполнение	Процент исполнения	План по закону	Исполнение	Процент исполнения	План по закону	Исполнение	Процент исполнения	План по закону	Исполнение	Процент исполнения	План по закону	Исполнение	Процент исполнения	План по закону	Исполнение	Процент исполнения	План по закону	Исполнение	Процент исполнения	План по закону	Исполнение	Процент исполнения	
435 . Новостворское муниципальное образование																									
436 . Ойотское муниципальное образование				32,3	32,3	100,0%																			
437 . Парфеновское муниципальное образование				32,3	32,3	100,0%																			
438 . Саянское муниципальное образование																									
439 . Тальниковское муниципальное образование																									
440 . Тулунское муниципальное образование																									
441 . Усольское муниципальное образование																									
442 . Черемховское муниципальное образование				32,3	32,3	100,0%																			
443 . Бальтинское муниципальное образование																									
444 . Бунуйское муниципальное образование																									
445 . Веселовское муниципальное образование																									
446 . Каменское муниципальное образование Чунского																									
447 . Музонское муниципальное образование																									
448 . Поворотское муниципальное образование				32,3	32,3	100,0%																			
449 . Тугуйское муниципальное образование																									
450 . Черявинское муниципальное образование																									
451 . Баянское муниципальное образование				32,3	32,3	100,0%																			
452 . Олонское муниципальное образование																									
453 . Подкамское муниципальное образование				32,3	32,3	100,0%																			
454 . Шаманское муниципальное образование				32,3	32,3	100,0%																			
455 . Муниципальное образование «Алужинское»				32,3	32,3	100,0%																			
456 . Муниципальное образование «Ачинское»				32,3	32,3	100,0%																			
457 . Муниципальное образование «Газимское»																									
458 . Муниципальное образование «Кальское»				32,3	32,3	100,0%																			
459 . Муниципальное образование «Кальское»				32,3	32,3	100,0%																			
460 . Муниципальное образование «Корсучьское»				32,3	32,3	100,0%																			
461 . Муниципальное образование «Кудинское»				32,3	32,3	100,0%																			
462 . Муниципальное образование «Ново-Николаевское»				32,3	32,3	100,0%																			
463 . Муниципальное образование «Олобийское»				32,3	32,3	100,0%																			
464 . Муниципальное образование «Тугуйское»				32,3	32,3	100,0%																			
465 . Муниципальное образование «Усть-Ордынское»				64,7	64,7	100,0%																			
466 . Муниципальное образование «Хайришайское»				32,3	32,3	100,0%																			
467 . Муниципальное образование «Холтеевское»				32,3	32,3	100,0%																			
Итого:	989,9	979,3	98,9%	13 585,2	13 163,2	96,9%	66 999,0	66 863,1	99,8%	30 259,4	30 208,8	99,8%	70 565,2	69 197,6	98,1%	13 132,0	12 784,0	97,3%	278 124,4	277 848,1	99,9%	1 411 233,4	1 410 740,4	100,0%	

Наименования муниципальных районов (городских округов), поселений	Осуществление областных государственных полномочий по определению персонального состава и обеспечению деятельности административных комиссий			Осуществление отдельных областных государственных полномочий в сфере обращения с бездомными собаками и кошками в Иркутской области			Осуществление областного государственного полномочия по определению перечня должностных лиц органов местного самоуправления, уполномоченных составлять протоколы об административных правонарушениях, предусмотренных отдельными законами Иркутской области об административной ответственности			Итого			Обеспечение государственных гарантий реализации прав на получение общедоступного и бесплатного начального общего, основного общего, среднего общего образования и муниципальных общеобразовательных организаций, обеспечение дополнительного образования детей в муниципальных общеобразовательных организациях			Обеспечение государственных гарантий реализации прав на получение общедоступного и бесплатного дошкольного образования в муниципальных дошкольных образовательных и общеобразовательных организациях			Всего		
	План по закону	Исполнение	Процент исполнения	План по закону	Исполнение	Процент исполнения	План по закону	Исполнение	Процент исполнения	План по закону	Исполнение	Процент исполнения	План по закону	Исполнение	Процент исполнения	План по закону	Исполнение	Процент исполнения	План по закону	Исполнение	Процент исполнения
435 . Новоостровское муниципальное образование						0,7	0,7	100,0%	0,7	0,7	100,0%								0,7	0,7	100,0%
436 . Озюкское муниципальное образование						0,7	0,7	100,0%	33,0	33,0	100,0%								33,0	33,0	100,0%
437 . Парфеновское муниципальное образование						0,7	0,0	0,0%	33,0	32,3	97,9%								33,0	32,3	97,9%
438 . Саянское муниципальное образование						0,7	0,7	100,0%	0,7	0,7	100,0%								0,7	0,7	100,0%
439 . Тальниковское муниципальное образование						0,7	0,7	100,0%	0,7	0,7	100,0%								0,7	0,7	100,0%
440 . Тулунское муниципальное образование						0,7	0,0	0,0%	0,7	0,0	0,0%								0,7	0,0	0,0%
441 . Ужумтское муниципальное образование						0,7	0,7	100,0%	0,7	0,7	100,0%								0,7	0,7	100,0%
442 . Черемховское муниципальное образование						0,7	0,0	0,0%	33,0	32,3	97,9%								33,0	32,3	97,9%
443 . Балтуйское муниципальное образование						0,7	0,7	100,0%	0,7	0,7	100,0%								0,7	0,7	100,0%
444 . Бунуйское муниципальное образование						0,7	0,7	100,0%	0,7	0,7	100,0%								0,7	0,7	100,0%
445 . Вельское муниципальное образование						0,7	0,7	100,0%	0,7	0,7	100,0%								0,7	0,7	100,0%
446 . Каменское муниципальное образование Чуского						0,7	0,7	100,0%	0,7	0,7	100,0%								0,7	0,7	100,0%
447 . Музонское муниципальное образование						0,7	0,7	100,0%	0,7	0,7	100,0%								0,7	0,7	100,0%
448 . Новочинское муниципальное образование						0,7	0,7	100,0%	0,7	0,7	100,0%								33,0	33,0	100,0%
449 . Таргуское муниципальное образование						0,7	0,7	100,0%	0,7	0,7	100,0%								0,7	0,7	100,0%
450 . Черякинское муниципальное образование						0,7	0,7	100,0%	0,7	0,7	100,0%								0,7	0,7	100,0%
451 . Бакланское муниципальное образование						0,7	0,0	0,0%	33,0	32,3	97,9%								33,0	32,3	97,9%
452 . Оганское муниципальное образование						0,7	0,7	100,0%	0,7	0,7	100,0%								0,7	0,7	100,0%
453 . Подкаменское муниципальное образование						0,7	0,0	0,0%	33,0	32,3	97,9%								33,0	32,3	97,9%
454 . Швацкое муниципальное образование						0,7	0,0	0,0%	0,7	0,0	0,0%								0,7	0,0	0,0%
455 . Муниципальное образование «Алханское»						0,7	0,0	0,0%	33,0	32,3	97,9%								33,0	32,3	97,9%
456 . Муниципальное образование «Азонское»						0,7	0,0	0,0%	33,0	32,3	97,9%								33,0	32,3	97,9%
457 . Муниципальное образование «Гуханское»						0,7	0,0	0,0%	0,7	0,0	0,0%								0,7	0,0	0,0%
458 . Муниципальное образование «Захальское»						0,7	0,0	0,0%	33,0	32,3	97,9%								33,0	32,3	97,9%
459 . Муниципальное образование «Кипальское»						0,7	0,0	0,0%	33,0	32,3	97,9%								33,0	32,3	97,9%
460 . Муниципальное образование «Корусское»						0,7	0,0	0,0%	33,0	32,3	97,9%								33,0	32,3	97,9%
461 . Муниципальное образование «Култукское»						0,7	0,0	0,0%	33,0	32,3	97,9%								33,0	32,3	97,9%
462 . Муниципальное образование «Ново-Николаевское»						0,7	0,7	100,0%	33,0	33,0	100,0%								33,0	33,0	100,0%
463 . Муниципальное образование «Одойское»						0,7	0,0	0,0%	33,0	32,3	97,9%								33,0	32,3	97,9%
464 . Муниципальное образование «Тунгуйское»						0,7	0,0	0,0%	33,0	32,3	97,9%								33,0	32,3	97,9%
465 . Муниципальное образование «Усть-Ордынское»						0,7	0,0	0,0%	65,4	65,4	100,0%								65,4	65,4	100,0%
466 . Муниципальное образование «Хузартыбское»						0,7	0,0	0,0%	33,0	32,3	97,9%								33,0	32,3	97,9%
467 . Муниципальное образование «Харатское»						0,7	0,0	0,0%	33,0	32,3	97,9%								33,0	32,3	97,9%
Итого:	35 102,0	33 304,1	94,9%	24 150,0	21 799,5	90,3%	326,9	211,3	64,6%	1 944 467,4	1 937 099,4	99,6%	17 213 226,6	17 210 226,6	100,0%	9 481 877,8	9 481 877,8	100,0%	28 639 571,8	28 629 263,8	100,0%

Министр финансов Иркутской области

И.В. Бояринов

Е.И. Бадяева, 25-63-44

ОТЧЕТ О РАСПРЕДЕЛЕНИИ ИНЫХ МЕЖБЮДЖЕТНЫХ ТРАНСФЕРТОВ, ПРЕДОСТАВЛЯЕМЫХ МЕСТНЫМ БЮДЖЕТАМ ЗА СЧЕТ СРЕДСТВ ОБЛАСТНОГО БЮДЖЕТА НА ПОДДЕРЖКУ МЕР ПО ОБЕСПЕЧЕНИЮ СБАЛАНСИРОВАННОСТИ МЕСТНЫХ БЮДЖЕТОВ, ЗА 2016 ГОД

(тыс. рублей)

Наименования муниципальных районов (городских округов), поселений	Поддержка мер по обеспечению сбалансированности местных бюджетов		
	План по закону	Исполнение	Процент исполнения
Городские округа:			
1. Муниципальное образование города Братска	85 442,0	85 442,0	100,0%
2. Зиминское городское муниципальное образование	40 680,8	40 680,8	100,0%
3. Муниципальное образование «город Саянск»	45 331,9	45 331,9	100,0%
4. Муниципальное образование «город Свирск»	48 789,2	48 789,2	100,0%
5. Муниципальное образование - «город Тулун»	30 085,4	30 085,4	100,0%
6. Муниципальное образование города Усолье-Сибирское	22 032,1	22 032,1	100,0%
7. Муниципальное образование город Усть-Илимск	104 397,9	104 397,9	100,0%
8. Муниципальное образование «город Черемхово»	42 329,7	42 329,7	100,0%
Муниципальные районы:			
9. Муниципальное образование «Аларский район»	16 280,6	16 280,6	100,0%
10. Муниципальное образование Балаганский район	36 221,9	36 221,9	100,0%
11. Муниципальное образование «Баяндаевский район»	27 338,2	27 338,2	100,0%
12. Муниципальное образование «Боханский район»	4 166,5	4 166,5	100,0%
13. Муниципальное образование «Братский район»	22 170,9	22 170,9	100,0%
14. Муниципальное образование «Жигаловский район»	28 966,7	28 966,7	100,0%
15. Зиминское районное муниципальное образование	4 275,9	4 275,9	100,0%
16. Иркутское районное муниципальное образование	132 996,7	132 996,7	100,0%
17. Муниципальное образование Иркутской области «Казачинско-Ленский район»	53 219,7	53 219,7	100,0%
18. Муниципальное образование «Качугский район»	59 200,5	59 200,5	100,0%
19. Муниципальное образование Киренский район	1 858,4	1 858,4	100,0%
20. Муниципальное образование Куйтунский район	76 522,4	76 522,4	100,0%
21. Муниципальное образование Мамско-Чуйского района	30 805,6	30 805,6	100,0%
22. Муниципальное образование «Нижнеилимский район»	8 642,7	8 642,7	100,0%
23. Муниципальное образование «Нижнеудинский район»	33 424,8	33 424,8	100,0%
24. Муниципальное образование «Нукутский район»	28 267,0	28 267,0	100,0%
25. Ольхонское районное муниципальное образование	11 637,3	11 637,3	100,0%
26. Муниципальное образование «Осинский район»	22 250,4	22 250,4	100,0%
27. Муниципальное образование Слюдянский район	33 952,9	33 952,9	100,0%
28. Муниципальное образование «Тайшетский район»	10 823,6	10 823,6	100,0%
29. Усольское районное муниципальное образование	33 998,7	33 998,7	100,0%
30. Муниципальное образование «Усть-Илимский район»	956,3	956,3	100,0%
31. Районное муниципальное образование «Усть-Удинский район»	15 033,5	15 033,5	100,0%
32. Черемховское районное муниципальное образование	30 096,8	30 096,8	100,0%
33. Шелеховский район	1 535,8	1 535,8	100,0%
34. Муниципальное образование «Эхирит-Булагатский район»	9 643,7	9 643,7	100,0%
Городские поселения:			
35. Жигаловское муниципальное образование	991,8	991,8	100,0%
36. Тьретское муниципальное образование	2 217,5	2 217,5	100,0%
37. Магистральнинское муниципальное образование	1 476,7	1 476,7	100,0%
38. Ульканское муниципальное образование	399,6	399,6	100,0%
39. Куйтунское муниципальное образование	2 407,5	2 407,5	100,0%
40. Новоигирминское муниципальное образование	6 477,4	6 477,4	100,0%
41. Рудногорское муниципальное образование	3 431,9	3 431,9	100,0%
42. Янгелевское муниципальное образование	665,6	665,6	100,0%
43. Алзатайское муниципальное образование	7 133,5	7 133,5	100,0%
44. Атагайское муниципальное образование	1 514,4	1 514,4	100,0%
45. Шумское муниципальное образование	321,5	321,5	100,0%
46. Байкальское муниципальное образование	10 963,9	10 963,9	100,0%
47. «Бирюсинское городское поселение»	323,3	323,3	100,0%
48. Шиткинское муниципальное образование	129,9	129,9	100,0%
49. Тайтурское муниципальное образование	158,5	158,5	100,0%
50. Тельминское муниципальное образование	1 007,4	1 007,4	100,0%
51. Железнодорожное муниципальное образование	189,6	189,6	100,0%
52. Усть-Удинское муниципальное образование	300,0	300,0	100,0%
53. Лесогорское муниципальное образование	1 970,4	1 970,4	100,0%
54. Чунское муниципальное образование	1 574,0	1 574,0	100,0%
Сельские поселения:			
55. Муниципальное образование «Аларь»	241,6	241,6	100,0%
56. Муниципальное образование «Александровск»	360,9	360,9	100,0%

Наименования муниципальных районов (городских округов), поселений	Поддержка мер по обеспечению сбалансированности местных бюджетов		
	План по закону	Исполнение	Процент исполнения
57 . Муниципальное образование «Ангарский»	430,8	430,8	100,0%
58 . Муниципальное образование «Бахтай»	92,0	92,0	100,0%
59 . Муниципальное образование «Егоровск»	552,9	552,9	100,0%
60 . Муниципальное образование «Забитуй»	583,0	583,0	100,0%
61 . Муниципальное образование «Зоны»	302,4	302,4	100,0%
62 . Муниципальное образование «Иваническ»	149,3	149,3	100,0%
63 . Муниципальное образование «Куйта»	365,7	365,7	100,0%
64 . Муниципальное образование «Маниловск»	392,2	392,2	100,0%
65 . Муниципальное образование «Могоенок»	113,8	113,8	100,0%
66 . Муниципальное образование «Нельхай»	240,1	240,1	100,0%
67 . Муниципальное образование «Ныгда»	81,7	81,7	100,0%
68 . Муниципальное образование «Табарсук»	296,9	296,9	100,0%
69 . Биритское муниципальное образование	185,9	185,9	100,0%
70 . Заславское муниципальное образование	245,8	245,8	100,0%
71 . Коноваловское муниципальное образование	624,7	624,7	100,0%
72 . Кумарейское муниципальное образование	972,5	972,5	100,0%
73 . Шарагайское муниципальное образование	308,6	308,6	100,0%
74 . Муниципальное образование «Баяндай»	1 000,3	1 000,3	100,0%
75 . Муниципальное образование «Васильевск»	160,6	160,6	100,0%
76 . Муниципальное образование «Гяханы»	304,3	304,3	100,0%
77 . Муниципальное образование «Курумчинский»	520,3	520,3	100,0%
78 . Муниципальное образование «Кырма»	277,4	277,4	100,0%
79 . Муниципальное образование «Лторы»	146,4	146,4	100,0%
80 . Муниципальное образование «Нагалык»	60,0	60,0	100,0%
81 . Муниципальное образование «Покровка»	249,6	249,6	100,0%
82 . Муниципальное образование «Половинка»	349,9	349,9	100,0%
83 . Муниципальное образование «Тургеневка»	271,0	271,0	100,0%
84 . Муниципальное образование «Хогот»	564,9	564,9	100,0%
85 . Муниципальное образование «Александровское»	95,1	95,1	100,0%
86 . Муниципальное образование «Бохан»	928,9	928,9	100,0%
87 . Муниципальное образование «Буреть»	547,3	547,3	100,0%
88 . Муниципальное образование «Казачье»	754,2	754,2	100,0%
89 . Муниципальное образование «Новая Ида»	95,0	95,0	100,0%
90 . Муниципальное образование «Олонки»	1 546,8	1 546,8	100,0%
91 . Муниципальное образование «Середкино»	462,3	462,3	100,0%
92 . Муниципальное образование «Тараса»	552,3	552,3	100,0%
93 . Муниципальное образование «Тихоновка»	711,1	711,1	100,0%
94 . Муниципальное образование «Укыр»	106,1	106,1	100,0%
95 . Муниципальное образование «Хохорск»	143,9	143,9	100,0%
96 . Муниципальное образование «Шаралдай»	367,3	367,3	100,0%
97 . Большеокинское муниципальное образование	866,1	866,1	100,0%
98 . Добчурское муниципальное образование	769,6	769,6	100,0%
99 . Зябинское муниципальное образование	797,2	797,2	100,0%
100 . Кежемское муниципальное образование	1 758,5	1 758,5	100,0%
101 . Ключи-Булакское муниципальное образование	1 348,5	1 348,5	100,0%
102 . Кобинское муниципальное образование	252,0	252,0	100,0%
103 . Кобляковское муниципальное образование	310,7	310,7	100,0%
104 . Куватское муниципальное образование	640,1	640,1	100,0%
105 . Наратайское муниципальное образование Братского района	1 525,8	1 525,8	100,0%
106 . Покоснинское муниципальное образование	729,6	729,6	100,0%
107 . Прибойнинское муниципальное образование	158,4	158,4	100,0%
108 . Прибрежнинское муниципальное образование	2 261,7	2 261,7	100,0%
109 . Тангуйское муниципальное образование	2 637,9	2 637,9	100,0%
110 . Тарминское муниципальное образование	397,3	397,3	100,0%
111 . Турманское муниципальное образование	606,9	606,9	100,0%
112 . Тэмьское муниципальное образование	324,0	324,0	100,0%
113 . Харанжинское муниципальное образование	549,7	549,7	100,0%
114 . Шумиловское муниципальное образование	575,1	575,1	100,0%
115 . Дальне-Закорское муниципальное образование	200,0	200,0	100,0%
116 . Знаменское муниципальное образование	203,7	203,7	100,0%
117 . Лукиновское муниципальное образование	123,1	123,1	100,0%
118 . Петровское муниципальное образование	194,3	194,3	100,0%
119 . Рудовское муниципальное образование	178,1	178,1	100,0%
120 . Тимошинское муниципальное образование	109,2	109,2	100,0%
121 . Тутурское муниципальное образование	275,9	275,9	100,0%
122 . Бабагайское муниципальное образование	576,2	576,2	100,0%
123 . Бажирское муниципальное образование	1 204,8	1 204,8	100,0%

Наименования муниципальных районов (городских округов), поселений	Поддержка мер по обеспечению сбалансированности местных бюджетов		
	План по закону	Исполнение	Процент исполнения
124 . Веренское муниципальное образование	321,3	321,3	100,0%
125 . Владимирское муниципальное образование Заларинского района	531,5	531,5	100,0%
126 . Муниципальное образование «Моисеевское сельское поселение»	380,7	380,7	100,0%
127 . Мойганское муниципальное образование	673,0	673,0	100,0%
128 . Новочеремховское муниципальное образование	371,6	371,6	100,0%
129 . Семеновское муниципальное образование	160,2	160,2	100,0%
130 . Троицкое муниципальное образование	820,2	820,2	100,0%
131 . Ханжиновское муниципальное образование	960,7	960,7	100,0%
132 . Муниципальное образование «Холмогорское сельское поселение»	798,5	798,5	100,0%
133 . Хор-Тагнинское муниципальное образование	407,1	407,1	100,0%
134 . Черемшанское муниципальное образование	175,6	175,6	100,0%
135 . Батаминское муниципальное образование	1 542,2	1 542,2	100,0%
136 . Буринское муниципальное образование	688,4	688,4	100,0%
137 . Зулумайское муниципальное образование	200,1	200,1	100,0%
138 . Кимильтейское муниципальное образование	741,4	741,4	100,0%
139 . Масляногорское муниципальное образование	445,5	445,5	100,0%
140 . Новолетниковское муниципальное образование	342,5	342,5	100,0%
141 . Покровское муниципальное образование	233,7	233,7	100,0%
142 . Услонское муниципальное образование	893,2	893,2	100,0%
143 . Ухтуйское муниципальное образование	753,9	753,9	100,0%
144 . Филипповское муниципальное образование	333,7	333,7	100,0%
145 . Хазанское муниципальное образование	461,0	461,0	100,0%
146 . Дзержинское муниципальное образование	1 649,1	1 649,1	100,0%
147 . Максимовское муниципальное образование	1 792,2	1 792,2	100,0%
148 . Никольское муниципальное образование	331,4	331,4	100,0%
149 . Оекское муниципальное образование	4 792,0	4 792,0	100,0%
150 . Ревякинское муниципальное образование	1 315,8	1 315,8	100,0%
151 . Смоленское муниципальное образование	1 281,9	1 281,9	100,0%
152 . Усть-Балейское муниципальное образование	469,7	469,7	100,0%
153 . Усть-Кудинское муниципальное образование	191,1	191,1	100,0%
154 . Ширяевское муниципальное образование	1 008,3	1 008,3	100,0%
155 . Карамское муниципальное образование	127,7	127,7	100,0%
156 . Ключевское муниципальное образование	1 184,7	1 184,7	100,0%
157 . Мартыновское муниципальное образование	369,7	369,7	100,0%
158 . Небельское муниципальное образование Казачинско-Ленского района	75,5	75,5	100,0%
159 . Новоселовское муниципальное образование	1 216,8	1 216,8	100,0%
160 . Тарасовское муниципальное образование	412,1	412,1	100,0%
161 . Белоусовское муниципальное образование	254,7	254,7	100,0%
162 . Бирюльское муниципальное образование	414,6	414,6	100,0%
163 . Большестарельское муниципальное образование	171,4	171,4	100,0%
164 . Вершино-Тутурское муниципальное образование	92,8	92,8	100,0%
165 . Зареченское муниципальное образование Качугского района	251,5	251,5	100,0%
166 . Карлукское муниципальное образование Качугского района	443,6	443,6	100,0%
167 . Манзурское муниципальное образование	328,1	328,1	100,0%
168 . Харбатовское муниципальное образование	746,3	746,3	100,0%
169 . Алымовское муниципальное образование	684,7	684,7	100,0%
170 . Бубновское муниципальное образование	301,9	301,9	100,0%
171 . Макаровское муниципальное образование	262,7	262,7	100,0%
172 . Юбилейнинское муниципальное образование	142,6	142,6	100,0%
173 . Андрюшинское муниципальное образование	630,2	630,2	100,0%
174 . Иркутское муниципальное образование	1 448,1	1 448,1	100,0%
175 . Карымское муниципальное образование	505,9	505,9	100,0%
176 . Кундуйское муниципальное образование	296,1	296,1	100,0%
177 . Лермонтовское муниципальное образование	457,4	457,4	100,0%
178 . Панагинское муниципальное образование	114,4	114,4	100,0%
179 . Тулушское муниципальное образование	688,8	688,8	100,0%
180 . Усть-Кадинское муниципальное образование	115,0	115,0	100,0%
181 . Уховское муниципальное образование	622,4	622,4	100,0%
182 . Уянское муниципальное образование	568,9	568,9	100,0%
183 . Чеботарихинское муниципальное образование	477,9	477,9	100,0%
184 . Березняковское муниципальное образование	1 035,8	1 035,8	100,0%
185 . Брусничное муниципальное образование	235,9	235,9	100,0%

Наименования муниципальных районов (городских округов), поселений	Поддержка мер по обеспечению сбалансированности местных бюджетов		
	План по закону	Исполнение	Процент исполнения
186 . Дальнинское муниципальное образование	803,5	803,5	100,0%
187 . Коршуновское муниципальное образование Нижнеилимского района	420,6	420,6	100,0%
188 . Новоилимское муниципальное образование	929,6	929,6	100,0%
189 . Семигорское муниципальное образование	453,2	453,2	100,0%
190 . Соцгородское муниципальное образование	533,2	533,2	100,0%
191 . Верхнегутарское муниципальное образование	705,7	705,7	100,0%
192 . Замзорское муниципальное образование	394,3	394,3	100,0%
193 . Заречное муниципальное образование	274,7	274,7	100,0%
194 . Каменское муниципальное образование Нижнеудинского района	564,5	564,5	100,0%
195 . Катарбейское муниципальное образование	340,8	340,8	100,0%
196 . Катарминское муниципальное образование	330,1	330,1	100,0%
197 . Костинское муниципальное образование	273,2	273,2	100,0%
198 . Порогское муниципальное образование	210,8	210,8	100,0%
199 . Солонецкое муниципальное образование	276,7	276,7	100,0%
200 . Староалзамайское муниципальное образование	759,1	759,1	100,0%
201 . Тофаларское муниципальное образование	385,7	385,7	100,0%
202 . Усть-Рубахинское муниципальное образование	874,0	874,0	100,0%
203 . Худюеланское муниципальное образование	635,5	635,5	100,0%
204 . Шебертинское муниципальное образование	507,8	507,8	100,0%
205 . Широковское муниципальное образование	91,6	91,6	100,0%
206 . Муниципальное образование «Алтарик»	600,9	600,9	100,0%
207 . Муниципальное образование «Закулей»	538,6	538,6	100,0%
208 . Муниципальное образование «Новоленино»	2 125,5	2 125,5	100,0%
209 . Муниципальное образование «Новонукутское»	1 158,2	1 158,2	100,0%
210 . Муниципальное образование «Нукуты»	419,5	419,5	100,0%
211 . Муниципальное образование «Первомайское»	365,4	365,4	100,0%
212 . Муниципальное образование «Хареты»	1 494,6	1 494,6	100,0%
213 . Муниципальное образование «Целинный»	603,3	603,3	100,0%
214 . Муниципальное образование «Шаратское»	548,3	548,3	100,0%
215 . Бугульдейское муниципальное образование	554,5	554,5	100,0%
216 . Еланцынское муниципальное образование	3 791,3	3 791,3	100,0%
217 . Куретское муниципальное образование	326,9	326,9	100,0%
218 . Онгуренское муниципальное образование	305,9	305,9	100,0%
219 . Муниципальное образование «Бильчир»	1 333,2	1 333,2	100,0%
220 . Муниципальное образование «Бурят-Янгуты»	712,4	712,4	100,0%
221 . Муниципальное образование «Ирхидей»	66,4	66,4	100,0%
222 . Муниципальное образование «Каха-Онгойское»	375,2	375,2	100,0%
223 . Муниципальное образование «Майск»	743,0	743,0	100,0%
224 . Муниципальное образование «Ново-Ленино»	869,7	869,7	100,0%
225 . Муниципальное образование «Обуса»	481,6	481,6	100,0%
226 . Муниципальное образование «Оса»	3 730,5	3 730,5	100,0%
227 . Муниципальное образование «Поселок Приморский»	1 436,4	1 436,4	100,0%
228 . Муниципальное образование «Русские Янгуты»	647,3	647,3	100,0%
229 . Муниципальное образование «Улейское»	923,8	923,8	100,0%
230 . Муниципальное образование «Усть-Алтан»	133,2	133,2	100,0%
231 . Быстринское муниципальное образование	387,3	387,3	100,0%
232 . Маритуйское муниципальное образование	653,8	653,8	100,0%
233 . Новоснежинское муниципальное образование	434,7	434,7	100,0%
234 . Портбайкальское муниципальное образование	357,8	357,8	100,0%
235 . Утуликское муниципальное образование	715,1	715,1	100,0%
236 . Борисовское муниципальное образование	121,1	121,1	100,0%
237 . Венгерское муниципальное образование	193,8	193,8	100,0%
238 . Екунчетское муниципальное образование	57,3	57,3	100,0%
239 . Зареченское муниципальное образование Тайшетского района	78,5	78,5	100,0%
240 . Нижнезаимское муниципальное образование	152,8	152,8	100,0%
241 . Соляновское муниципальное образование	147,1	147,1	100,0%
242 . Старо-Акульшетское муниципальное образование	472,4	472,4	100,0%
243 . Тальское муниципальное образование	161,4	161,4	100,0%
244 . Тамтачетское муниципальное образование	126,4	126,4	100,0%
245 . Тимирязевское муниципальное образование	82,5	82,5	100,0%
246 . Шелаевское муниципальное образование	252,3	252,3	100,0%
247 . Шелеховское муниципальное образование	146,0	146,0	100,0%
248 . Аршанское муниципальное образование	289,3	289,3	100,0%
249 . Афанасьевское муниципальное образование	411,8	411,8	100,0%
250 . Будаговское муниципальное образование	1 505,5	1 505,5	100,0%

Наименования муниципальных районов (городских округов), поселений	Поддержка мер по обеспечению сбалансированности местных бюджетов		
	План по закону	Исполнение	Процент исполнения
251 . Бурхунское муниципальное образование	75,9	75,9	100,0%
252 . Владимирское муниципальное образование Тулунского района	923,5	923,5	100,0%
253 . Евдокимовское муниципальное образование	116,8	116,8	100,0%
254 . Едогонское муниципальное образование	227,7	227,7	100,0%
255 . Икейское муниципальное образование	376,1	376,1	100,0%
256 . Кирейское муниципальное образование	273,7	273,7	100,0%
257 . Котикское муниципальное образование	252,5	252,5	100,0%
258 . Мугунское муниципальное образование	492,2	492,2	100,0%
259 . Нижнебурбукское муниципальное образование	97,6	97,6	100,0%
260 . Октябрьское муниципальное образование	239,2	239,2	100,0%
261 . Перфиловское муниципальное образование	190,9	190,9	100,0%
262 . Писаревское муниципальное образование	653,7	653,7	100,0%
263 . Сибирякское муниципальное образование	1 020,3	1 020,3	100,0%
264 . Умыганское муниципальное образование	335,2	335,2	100,0%
265 . Усть-Кульское муниципальное образование	135,6	135,6	100,0%
266 . Шерагульское муниципальное образование	861,7	861,7	100,0%
267 . Большееланское муниципальное образование	1 549,0	1 549,0	100,0%
268 . Новожилкинское муниципальное образование	887,3	887,3	100,0%
269 . Новомальтинское муниципальное образование	406,6	406,6	100,0%
270 . Сосновское муниципальное образование	146,5	146,5	100,0%
271 . Тальянское муниципальное образование	187,3	187,3	100,0%
272 . Ершовское муниципальное образование	88,3	88,3	100,0%
273 . Подъеланское муниципальное образование	175,2	175,2	100,0%
274 . Седановское муниципальное образование	454,0	454,0	100,0%
275 . Эдучанское муниципальное образование	462,8	462,8	100,0%
276 . Ручейское муниципальное образование	209,6	209,6	100,0%
277 . Аносовское муниципальное образование	421,6	421,6	100,0%
278 . Аталанское муниципальное образование	100,5	100,5	100,0%
279 . Игжейское муниципальное образование	227,2	227,2	100,0%
280 . Ключинское муниципальное образование	133,2	133,2	100,0%
281 . Молькинское муниципальное образование	343,6	343,6	100,0%
282 . Новоудинское муниципальное образование	56,7	56,7	100,0%
283 . Светлолобовское муниципальное образование	288,0	288,0	100,0%
284 . Чичковское муниципальное образование	179,2	179,2	100,0%
285 . Юголокское муниципальное образование	369,3	369,3	100,0%
286 . Алехинское муниципальное образование	592,6	592,6	100,0%
287 . Бельское муниципальное образование	796,2	796,2	100,0%
288 . Булайское муниципальное образование	176,9	176,9	100,0%
289 . Голуметское муниципальное образование	1 397,7	1 397,7	100,0%
290 . Зерновское муниципальное образование	964,3	964,3	100,0%
291 . Каменно-Ангарское муниципальное образование	191,6	191,6	100,0%
292 . Лоховское муниципальное образование	353,7	353,7	100,0%
293 . Нижнеиретское муниципальное образование	456,8	456,8	100,0%
294 . Новогромовское муниципальное образование	575,3	575,3	100,0%
295 . Новостроевское муниципальное образование	266,5	266,5	100,0%
296 . Онотское муниципальное образование	749,5	749,5	100,0%
297 . Парфеновское муниципальное образование	460,0	460,0	100,0%
298 . Саянское муниципальное образование	66,6	66,6	100,0%
299 . Тальниковское муниципальное образование	240,9	240,9	100,0%
300 . Узколугское муниципальное образование	409,5	409,5	100,0%
301 . Балтуринское муниципальное образование	376,7	376,7	100,0%
302 . Бунбуйское муниципальное образование	885,0	885,0	100,0%
303 . Веселовское муниципальное образование	1 735,2	1 735,2	100,0%
304 . Каменское муниципальное образование Чунского района	1 023,3	1 023,3	100,0%
305 . Мухинское муниципальное образование	622,7	622,7	100,0%
306 . Новочунское муниципальное образование	2 159,1	2 159,1	100,0%
307 . Таргизское муниципальное образование	225,1	225,1	100,0%
308 . Червянское муниципальное образование	181,6	181,6	100,0%
309 . Баклашинское муниципальное образование	3 442,4	3 442,4	100,0%
310 . Олхинское муниципальное образование	944,1	944,1	100,0%
311 . Подкаменское муниципальное образование	225,6	225,6	100,0%
312 . Шаманское муниципальное образование	2 162,1	2 162,1	100,0%
313 . Муниципальное образование «Алужинское»	149,5	149,5	100,0%
314 . Муниципальное образование «Ахинское»	162,1	162,1	100,0%
315 . Муниципальное образование «Гаханское»	1 299,2	1 299,2	100,0%
316 . Муниципальное образование «Захальское»	557,6	557,6	100,0%
317 . Муниципальное образование «Корсукское»	143,5	143,5	100,0%

Наименования муниципальных районов (городских округов), поселений	Поддержка мер по обеспечению сбалансированности местных бюджетов		
	План по закону	Исполнение	Процент исполнения
318 . Муниципальное образование «Олойское»	353,6	353,6	100,0%
319 . Муниципальное образование «Тугутуйское»	417,9	417,9	100,0%
320 . Муниципальное образование «Усть-Ордынское»	1 590,0	1 590,0	100,0%
321 . Муниципальное образование «Харазаргайское»	159,7	159,7	100,0%
ВСЕГО	1 353 376,5	1 353 376,5	100,0%

Министр финансов Иркутской области



Н.В. Бояринова


ОТЧЕТ О РАЗМЕРАХ ИНЫХ МЕЖБЮДЖЕТНЫХ ТРАНСФЕРТОВ, УКАЗАННЫХ В ПУНКТАХ 2, 3, 7 ЧАСТИ 1 СТАТЬИ 18 ЗАКОНА ИРКУТСКОЙ ОБЛАСТИ «ОБ ОБЛАСТНОМ БЮДЖЕТЕ НА 2016 ГОД», ЗА 2016 ГОД (ЗА СЧЕТ СРЕДСТВ ОБЛАСТНОГО БЮДЖЕТА)

(тыс.рублей)

Наименования муниципальных районов (городских округов)	Исполнение судебных актов по обеспечению жильными помещениями детей-сирот и детей, оставшихся без попечения родителей, лиц из числа детей-сирот и детей, оставшихся без попечения родителей, вынесенных в соответствии с Законом Иркутской области от 22.06.2010 № 50-ОЗ «О дополнительных гарантиях прав детей-сирот и детей, оставшихся без попечения родителей, на жилое помещение в Иркутской области» и Законом Иркутской области от 29.06.2010 № 52-ОЗ «О наделении органов местного самоуправления областными государственными полномочиями по обеспечению детей-сирот и детей, оставшихся без попечения родителей, лиц из числа детей-сирот и детей, оставшихся без попечения родителей, жилыми помещениями по договорам социального найма в Иркутской области»			Комплектование книжных фондов библиотек муниципальных образований Иркутской области			Поощрение органов местного самоуправления городских округов и муниципальных районов Иркутской области, достигших наилучших значений показателей по итогам оценки эффективности их деятельности за 2015 год			Итого		
	План по закону	Исполнение	Процент исполнения	План по закону	Исполнение	Процент исполнения	План по закону	Исполнение	Процент исполнения	План по закону	Исполнение	Процент исполнения
Городские округа:												
1. Муниципальное образование «Ангарский городской округ»	13 939,7	13 939,7	100,0%	10,8	10,8	100,0%	500,0	500,0	100,0%	14 450,5	14 450,5	100,0%
2. Муниципальное образование города Братска	22 725,3	22 725,2	100,0%	13,4	13,4	100,0%				22 738,7	22 738,6	100,0%
3. Зиминское городское муниципальное образование				7,0	7,0	100,0%	500,0	500,0	100,0%	507,0	507,0	100,0%
4. Город Иркутск	22 742,9	22 742,9	100,0%	45,9	45,9	100,0%				22 788,8	22 788,8	100,0%
5. Муниципальное образование «город Саянск»				4,7	4,7	100,0%	750,0	750,0	100,0%	754,7	754,7	100,0%
6. Муниципальное образование «город Саянск»				1,8	1,8	100,0%				1,8	1,8	100,0%
7. Муниципальное образование - «город Тулун»				4,4	4,4	100,0%				4,4	4,4	100,0%
8. Муниципальное образование города Усолье-Сибирское				10,8	10,8	100,0%				10,8	10,8	100,0%
9. Муниципальное образование город Усть-Илимск	898,9	898,9	100,0%	6,7	6,7	100,0%				905,6	905,6	100,0%
10. Муниципальное образование «город Черемхово»				8,5	8,5	100,0%	750,0	750,0	100,0%	758,5	758,5	100,0%
Муниципальные районы:												
11. Муниципальное образование «Аларский район»	4 139,9	4 139,9	100,0%	28,4	28,4	100,0%				4 168,3	4 168,3	100,0%
12. Муниципальное образование Балаганский район				11,7	11,7	100,0%				11,7	11,7	100,0%
13. Муниципальное образование «Баяндаевский район»				26,9	26,9	100,0%	750,0	750,0	100,0%	776,9	776,9	100,0%
14. Муниципальное образование города Бодайбо и района				5,6	5,6	100,0%				5,6	5,6	100,0%
15. Муниципальное образование «Боханский район»				82,7	82,7	100,0%				82,7	82,7	100,0%
16. Муниципальное образование «Братский район»				15,5	15,5	100,0%				15,5	15,5	100,0%
17. Муниципальное образование «Жигаловский район»				8,5	8,5	100,0%				8,5	8,5	100,0%
18. Муниципальное образование «Заларинский район»				8,2	8,2	100,0%				8,2	8,2	100,0%
19. Зиминское районное муниципальное образование				28,7	28,7	100,0%	500,0	500,0	100,0%	528,7	528,7	100,0%
20. Иркутское районное муниципальное образование	4 415,5	4 415,5	100,0%	21,6	21,6	100,0%				4 437,1	4 437,1	100,0%
21. Муниципальное образование Иркутской области «Казачинско-Ленский район»	3 370,4	3 370,4	100,0%	5,6	5,6	100,0%				3 376,0	3 376,0	100,0%
22. Муниципальное образование «Катангский район»				2,6	2,6	100,0%				2,6	2,6	100,0%
23. Муниципальное образование «Качугский район»				10,2	10,2	100,0%				10,2	10,2	100,0%
24. Муниципальное образование Киренский район				10,8	10,8	100,0%				10,8	10,8	100,0%
25. Муниципальное образование Куйтунский район				22,2	22,1	99,5%				22,2	22,1	99,5%
26. Муниципальное образование Мамско-Чуйского района				3,2	3,2	100,0%				3,2	3,2	100,0%
27. Муниципальное образование «Нижнеилимский район»				19,3	19,3	100,0%				19,3	19,3	100,0%
28. Муниципальное образование «Нижнеудинский район»				8,2	8,2	100,0%				8,2	8,2	100,0%
29. Муниципальное образование «Нукутский район»	5 700,0	5 699,9	100,0%	61,7	61,7	100,0%	500,0	500,0	100,0%	5 708,2	5 708,1	100,0%
30. Ольхонское районное муниципальное образование				10,2	10,2	100,0%	750,0	750,0	100,0%	760,2	760,2	100,0%
31. Муниципальное образование «Остинский район»				31,0	31,0	100,0%				31,0	31,0	100,0%
32. Муниципальное образование Слюдянский район				16,4	16,4	100,0%				16,4	16,4	100,0%
33. Муниципальное образование «Тайшетский район»				29,8	29,8	100,0%				29,8	29,8	100,0%
34. Муниципальное образование «Тулунский район»				17,0	17,0	100,0%				17,0	17,0	100,0%
35. Усольское районное муниципальное образование				14,0	14,0	100,0%				14,0	14,0	100,0%
36. Муниципальное образование «Усть-Илимский район»				5,3	5,3	100,0%				5,3	5,3	100,0%

Наименования муниципальных районов (городских округов)	Исполнение судебных актов по обеспечению жильми помещениями детей-сирот и детей, оставшихся без попечения родителей, лиц из числа детей-сирот и детей, оставшихся без попечения родителей, вынесенных в соответствии с Законом Иркутской области от 22.06.2010 № 50-ОЗ «О дополнительных гарантиях прав детей-сирот и детей, оставшихся без попечения родителей, на жилое помещение в Иркутской области» и Законом Иркутской области от 29.06.2010 № 52-ОЗ «О наделении органов местного самоуправления областными государственными полномочиями по обеспечению детей-сирот и детей, оставшихся без попечения родителей, лиц из числа детей-сирот и детей, оставшихся без попечения родителей, жильми помещениями по договорам социального найма в Иркутской области»			Комплектование книжных фондов библиотек муниципальных образований Иркутской области			Поощрение органов местного самоуправления городских округов и муниципальных районов Иркутской области, достигших наилучших значений показателей по итогам оценки эффективности их деятельности за 2015 год			Итого		
	План по закону	Исполнение	Процент исполнения	План по закону	Исполнение	Процент исполнения	План по закону	Исполнение	Процент исполнения	План по закону	Исполнение	Процент исполнения
37 . Усть-Кутское муниципальное образование	1 135,6	1 135,5	100,0%	19,0	19,0	100,0%				1 154,6	1 154,5	100,0%
38 . Районное муниципальное образование «Усть-Удинский район»				27,5	27,5	100,0%				27,5	27,5	100,0%
39 . Черемховское районное муниципальное образование				58,2	58,2	100,0%				58,2	58,2	100,0%
40 . Чунское районное муниципальное образование	5 402,1	5 402,1	100,0%	49,1	49,1	100,0%				5 451,2	5 451,2	100,0%
41 . Шелеховский район				9,1	9,1	100,0%				9,1	9,1	100,0%
42 . Муниципальное образование «Эжирит-Булагатский район»	4 678,0	4 678,0	100,0%	45,8	45,8	100,0%				4 723,8	4 723,8	100,0%
ИТОГО:	89 148,3	89 148,0	100,0%	828,0	827,9	100,0%	5 000,0	5 000,0	100,0%	94 976,3	94 975,9	100,0%

Министр финансов Иркутской области



Н.В. Боярнинова

**ОТЧЕТ О РАЗМЕРАХ ИНЫХ МЕЖБЮДЖЕТНЫХ ТРАНСФЕРТОВ, УКАЗАННЫХ В ПУНКТАХ 3-6 ЧАСТИ 1 СТАТЬИ 18 ЗАКОНА ИРКУТСКОЙ ОБЛАСТИ «ОБ ОБЛАСТНОМ БЮДЖЕТЕ НА 2016 ГОД»,
ЗА 2016 ГОД (ЗА СЧЕТ СРЕДСТВ ФЕДЕРАЛЬНОГО БЮДЖЕТА)**

(тыс.рублей)

Наименования муниципальных районов (городских округов)	Проведение мероприятий по подключению общедоступных библиотек Российской Федерации к сети «Интернет» и развитие системы библиотечного дела с учетом задачи расширения информационных технологий и оцифровки			Комплектование книжных фондов библиотек муниципальных образований и государственных библиотек городов Москвы и Санкт-Петербурга			Иные межбюджетные трансферты на выплату денежного поощрения лучшим муниципальным учреждениям культуры, находящимся на территориях сельских поселений Иркутской области			Иные межбюджетные трансферты на выплату денежного поощрения лучшим работникам муниципальных учреждений культуры, находящихся на территориях сельских поселений Иркутской области			Итого		
	План по закону	Исполнение	Процент исполнения	План по закону	Исполнение	Процент исполнения	План по закону	Исполнение	Процент исполнения	План по закону	Исполнение	Процент исполнения	План по закону	Исполнение	Процент исполнения
Городские округа:															
1. Муниципальное образование «Ангарский городской округ»				9,4	9,4	100,0%							9,4	9,4	100,0%
2. Муниципальное образование города Братска				12,0	12,0	100,0%							12,0	12,0	100,0%
3. Зиминское городское муниципальное образование				6,1	6,1	100,0%							6,1	6,1	100,0%
4. Город Иркутск				40,1	40,1	100,0%							40,1	40,1	100,0%
5. Муниципальное образование «город Саянск»				4,1	4,1	100,0%							4,1	4,1	100,0%
6. Муниципальное образование «город Свирск»				1,5	1,5	100,0%							1,5	1,5	100,0%
7. Муниципальное образование - «город Тулун»				3,8	3,8	100,0%							3,8	3,8	100,0%
8. Муниципальное образование города Усолье-Сибирское				9,4	9,4	100,0%							9,4	9,4	100,0%
9. Муниципальное образование город Усть-Илимск				5,9	5,9	100,0%							5,9	5,9	100,0%
10. Муниципальное образование «город Черемхово»				7,3	7,3	100,0%							7,3	7,3	100,0%
Муниципальные районы:															
11. Муниципальное образование «Аларский район»				24,9	24,9	100,0%	100,0	100,0	100,0%	100,0	100,0	100,0%	224,9	224,9	100,0%
12. Муниципальное образование Балаганский район				10,2	10,2	100,0%							10,2	10,2	100,0%
13. Муниципальное образование «Баяндаевский район»				23,4	23,4	100,0%							23,4	23,4	100,0%
14. Муниципальное образование города Бодайбо и района				5,0	5,0	100,0%							5,0	5,0	100,0%
15. Муниципальное образование «Боханский район»				72,3	72,3	100,0%							72,3	72,3	100,0%
16. Муниципальное образование «Братский район»				13,7	13,7	100,0%							13,7	13,7	100,0%
17. Муниципальное образование «Жигаловский район»				7,3	7,3	100,0%							7,3	7,3	100,0%
18. Муниципальное образование «Задаринский район»				7,0	7,0	100,0%	100,0	100,0	100,0%	50,0	50,0	100,0%	157,0	157,0	100,0%
19. Зиминское районное муниципальное образование				25,2	25,2	100,0%	100,0	100,0	100,0%	100,0	100,0	100,0%	225,2	225,2	100,0%
20. Иркутское районное муниципальное образование				18,7	18,7	100,0%							18,7	18,7	100,0%
21. Муниципальное образование Иркутской области «Казачинско-Ленский район»				5,0	5,0	100,0%							5,0	5,0	100,0%
22. Муниципальное образование «Катангский район»				2,3	2,3	100,0%							2,3	2,3	100,0%
23. Муниципальное образование «Качутский район»				9,1	9,1	100,0%							9,1	9,1	100,0%
24. Муниципальное образование Киренский район				9,4	9,4	100,0%							9,4	9,4	100,0%
25. Муниципальное образование Куйтунский район				19,3	19,2	99,5%							19,3	19,2	99,5%
26. Муниципальное образование Мамско-Чуйского района				2,6	2,6	100,0%							2,6	2,6	100,0%
27. Муниципальное образование «Нижеинилмский район»				17,0	17,0	100,0%							17,0	17,0	100,0%
28. Муниципальное образование «Нижнеудинский район»				7,3	7,3	100,0%	100,0	100,0	100,0%	100,0	100,0	100,0%	207,3	207,3	100,0%
29. Муниципальное образование «Нуртский район»				53,6	53,6	100,0%							53,6	53,6	100,0%
30. Ольхонское районное муниципальное образование				9,1	9,1	100,0%							9,1	9,1	100,0%
31. Муниципальное образование «Осинский район»				27,2	27,2	100,0%							27,2	27,2	100,0%
32. Муниципальное образование Слюдянский район				14,3	14,3	100,0%							14,3	14,3	100,0%
33. Муниципальное образование «Тайшетский район»				26,0	26,0	100,0%							26,0	26,0	100,0%
34. Муниципальное образование «Тулунский район»				14,9	14,9	100,0%							14,9	14,9	100,0%
35. Усольское районное муниципальное образование				12,3	12,3	100,0%							12,3	12,3	100,0%
36. Муниципальное образование «Усть-Илимский район»				4,4	4,4	100,0%							4,4	4,4	100,0%
37. Усть-Кутское муниципальное образование				16,7	16,7	100,0%							16,7	16,7	100,0%
38. Районное муниципальное образование «Усть-Удинский район»				24,3	24,3	100,0%							24,3	24,3	100,0%
39. Черемховское районное муниципальное образование				50,9	50,9	100,0%							50,9	50,9	100,0%
40. Чунское районное муниципальное образование				43,0	43,0	100,0%							43,0	43,0	100,0%
41. Шелеховский район				7,9	7,9	100,0%							7,9	7,9	100,0%
42. Муниципальное образование «Эхирит-Булагатский район»				40,1	40,1	100,0%							40,1	40,1	100,0%
Сельские поселения:															
43. Ангинское муниципальное образование							100,0	100,0	100,0%	150,0	150,0	100,0%	250,0	250,0	100,0%
44. Карасейское муниципальное образование							100,0	100,0	100,0%	100,0	100,0	100,0%	200,0	200,0	100,0%
45. Лоховское муниципальное образование							100,0	100,0	100,0%	100,0	100,0	100,0%	200,0	200,0	100,0%
46. Муниципальное образование «Аларь»	222,0	222,0	100,0%										222,0	222,0	100,0%
47. Муниципальное образование «Александровск»	148,0	148,0	100,0%										148,0	148,0	100,0%
48. Муниципальное образование «Алматы»	74,0	74,0	100,0%										74,0	74,0	100,0%
49. Муниципальное образование «Ангарский»	148,0	148,0	100,0%										148,0	148,0	100,0%
50. Муниципальное образование «Бахтай»	74,0	74,0	100,0%										74,0	74,0	100,0%
51. Муниципальное образование «Егоровск»	74,0	74,0	100,0%										74,0	74,0	100,0%
52. Муниципальное образование «Забитуй»	74,0	74,0	100,0%										74,0	74,0	100,0%

Наименования муниципальных районов (городских округов)	Проведение мероприятий по подключению общедоступных библиотек Российской Федерации к сети «Интернет» и развитие системы библиотечного дела с учетом задачи расширения информационных технологий и оцифровки			Комплектование книжных фондов библиотек муниципальных образований и государственных библиотек городов Москвы и Санкт-Петербурга			Иные межбюджетные трансферты на выплату денежного поощрения лучшим муниципальным учреждениям культуры, находящимся на территориях сельских поселений Иркутской области			Иные межбюджетные трансферты на выплату денежного поощрения лучшим работникам муниципальных учреждений культуры, находящихся на территориях сельских поселений Иркутской области			Итого		
	План по закону	Исполнение	Процент исполнения	План по закону	Исполнение	Процент исполнения	План по закону	Исполнение	Процент исполнения	План по закону	Исполнение	Процент исполнения	План по закону	Исполнение	Процент исполнения
53 . Муниципальное образование «Зоны»	148,0	148,0	100,0%										148,0	148,0	100,0%
54 . Муниципальное образование «Иваническ»	148,0	148,0	100,0%										148,0	148,0	100,0%
55 . Муниципальное образование «Куйта»	148,0	148,0	100,0%										148,0	148,0	100,0%
56 . Муниципальное образование «Кутулик»	74,0	74,0	100,0%										74,0	74,0	100,0%
57 . Муниципальное образование «Маниловск»	148,0	148,0	100,0%										148,0	148,0	100,0%
58 . Муниципальное образование «Могоснок»	74,0	74,0	100,0%										74,0	74,0	100,0%
59 . Муниципальное образование «Нельхай»	222,0	222,0	100,0%										222,0	222,0	100,0%
60 . Муниципальное образование «Ныгда»	74,0	74,0	100,0%										74,0	74,0	100,0%
61 . Муниципальное образование «Табареук»	74,0	74,0	100,0%										74,0	74,0	100,0%
62 . Муниципальное образование «Тыргегуй»	74,0	74,0	100,0%										74,0	74,0	100,0%
ИТОГО:	1 998,0	1 998,0	100,0%	724,0	723,9	100,0%	700,0	700,0	100,0%	700,0	700,0	100,0%	4 122,0	4 121,9	100,0%

Министр финансов Иркутской области



Н.В. Бояринова

ОТЧЕТ О РАСПРЕДЕЛЕНИИ БЮДЖЕТНЫХ АССИГНОВАНИЙ НА ОСУЩЕСТВЛЕНИЕ БЮДЖЕТНЫХ ИНВЕСТИЦИЙ В ОБЪЕКТЫ ГОСУДАРСТВЕННОЙ СОБСТВЕННОСТИ ИРКУТСКОЙ ОБЛАСТИ, СОФИНАНСИРОВАНИЕ КАПИТАЛЬНЫХ ВЛОЖЕНИЙ В КОТОРЫЕ ОСУЩЕСТВЛЯЕТСЯ ЗА СЧЕТ МЕЖБЮДЖЕТНЫХ СУБСИДИЙ ИЗ ФЕДЕРАЛЬНОГО БЮДЖЕТА, ЗА 2016 ГОД

Наименование	Бюджетная классификация				Источник финансирования	План по закону	Исполнение	Процент исполнения
	РзПр	ГРБС	ЦСР	ВР				
Государственная программа Иркутской области «Развитие дорожного хозяйства» на 2014-2020 годы						3 364 655,5	3 111 989,5	92,5%
Строительство автомобильной дороги Тайшет - Чуна - Братск на участке км 114 - км 117+600 в Чунском районе Иркутской области	0409	814	63 1 02 52140	400	Федеральный бюджет	131 880,6	131 880,6	100,0%
	0409	814	63 1 02 R2140	400	Областной бюджет	183 082,6	45 283,3	24,7%
Строительство автомобильной дороги Тайшет - Чуна - Братск на участке км 117+600 - км 155 в Чунском районе Иркутской области	0409	814	63 1 02 52140	400	Федеральный бюджет	884 673,7	826 810,4	93,5%
	0409	814	63 1 02 R2140	400	Областной бюджет	408 490,7	398 346,1	97,5%
Реконструкция автомобильной дороги Иркутск - Листвянка на участке км 12 - км 29 в Иркутском районе Иркутской области (1,2 этапы)	0409	814	63 1 02 52140	400	Федеральный бюджет	944 101,1	944 101,1	100,0%
	0409	814	63 1 02 R2140	400	Областной бюджет	812 426,8	765 568,0	94,2%
Государственная программа Иркутской области «Развитие сельского хозяйства и регулирование рынков сельскохозяйственной продукции, сырья и продовольствия» на 2014 - 2020 годы						137 671,0	105 617,8	76,7%
Строительство школы на 520 мест в пос. Усть-Уда Усть-Удинского района Иркутской области	0702	814	68Б0450180	400	Федеральный бюджет	13 740,0	13 740,0	100,0%
	0702	814	68Б04R0180	400	Областной бюджет	117 432,7	85 381,9	72,7%
Строительство фельдшерско-акушерского пункта п. 4-ое отделение ГСС Тулунского района	0902	814	68Б0450180	400	Федеральный бюджет	4 170,0	4 170,0	100,0%
	0902	814	68Б04R0180	400	Областной бюджет	2 328,3	2 325,9	99,9%
ИТОГО						3 502 326,5	3 217 607,3	91,9%

Министр финансов Иркутской области



Н.В. Боаринова

ОТЧЕТ ОБ ИСПОЛЬЗОВАНИИ БЮДЖЕТНЫХ АССИГНОВАНИЙ ДОРОЖНОГО ФОНДА ИРКУТСКОЙ ОБЛАСТИ В 2016 ГОДУ

(тыс.рублей)

п/п	Направления расходования средств дорожного фонда Иркутской области	Утвержденный объем бюджетных ассигнований дорожного фонда Иркутской области		Использовано бюджетных ассигнований дорожного фонда Иркутской области в 2016 году	Остаток бюджетных ассигнований дорожного фонда Иркутской области в 2016 году	Процент использования бюджетных ассигнований дорожного фонда Иркутской области в 2016 году
		в 2016 году	в том числе не использованные бюджетные ассигнования 2015 года			
	1	2	3	4	5=2-4	6=4/2
1	Содержание, ремонт и капитальный ремонт автомобильных дорог общего пользования регионального или межмуниципального значения и искусственных сооружений на них	3 720 241,8	163 536,0	3 345 480,5	374 761,3	89,9%
	в том числе:					
1.1	Содержание автомобильных дорог общего пользования регионального или межмуниципального значения и искусственных сооружений на них	2 292 947,9	31 848,3	2 128 785,7	164 162,2	92,8%
1.2	Ремонт автомобильных дорог общего пользования регионального или межмуниципального значения и искусственных сооружений на них	708 219,3	69 936,9	699 033,9	9 185,4	98,7%
1.3	Капитальный ремонт автомобильных дорог общего пользования регионального или межмуниципального значения и искусственных сооружений на них	719 074,6	61 750,8	517 660,9	201 413,7	72,0%
2	Строительство и реконструкция автомобильных дорог общего пользования регионального или межмуниципального значения и искусственных сооружений на них (включая разработку документации по планировке территории в целях размещения автомобильных дорог, инженерные изыскания, разработку проектной документации, проведение необходимых экспертиз, выкуп земельных участков и подготовку территории строительства)	5 924 256,8	101 926,9	4 909 983,0	1 014 273,8	82,9%
3	Оформление прав собственности на автомобильные дороги общего пользования регионального или межмуниципального значения и земельные участки под ними	78 913,1	29 313,1	34 826,6	44 086,5	44,1%
4	Предоставление субсидий местным бюджетам в целях софинансирования расходных обязательств муниципальных образований Иркутской области, связанных с осуществлением органами местного самоуправления муниципальных образований Иркутской области полномочий по осуществлению дорожной деятельности в отношении автомобильных дорог общего пользования местного значения	1 161 087,3	360 419,7	1 049 561,7	111 525,6	90,4%
5	Предоставление субсидий местным бюджетам на капитальный ремонт и ремонт дворовых территорий многоквартирных домов, проездов к дворовым территориям многоквартирных домов населенных пунктов Иркутской области				0,0	0,0%
6	Обеспечение деятельности областных государственных казенных учреждений, осуществляющих управление дорожной отраслью Иркутской области	114 802,0	8 900,0	109 966,7	4 835,3	95,8%
7	Прочие направления при осуществлении дорожной деятельности, необходимые для развития и функционирования автомобильных дорог общего пользования, расположенных на территории Иркутской области	985 718,4	683 816,2	368 173,0	617 545,4	37,4%
	Итого	11 985 019,4	1 347 911,9	9 817 991,5	2 167 027,9	81,9%

Министр финансов Иркутской области




Н.В. Бояринова

**ОТЧЕТ ОБ ИСПОЛЬЗОВАНИИ СРЕДСТВ РЕЗЕРВНОГО ФОНДА
ПРАВИТЕЛЬСТВА ИРКУТСКОЙ ОБЛАСТИ В 2016 ГОДУ**

№ п/п	Реквизиты распоряжений Правительства Иркутской области	Направление средств	Получатель	Сумма по распоряжению	Исполнено
		Бюджетные ассигнования на 2016 год		100 000,0	
1	№ 704-рп от 01.12.16	На осуществление единовременных денежных выплат гражданам, проживающим в Дзержинском муниципальном образовании, пострадавшим в результате дождевого паводка на территории Иркутского районного муниципального образования, за частично утраченное имущество первой необходимости	Министерство социального развития, опеки и попечительства Иркутской области	322,3	322,1
		Всего расходов		322,3	322,1
		Нераспределенный остаток средств резервного фонда		99 677,7	

Министр финансов Иркутской области



Н.В. Бояринова

ОТЧЕТ

о состоянии государственного внутреннего долга Иркутской области на начало и конец 2016 года

Объем государственного внутреннего долга области по состоянию на 1 января 2016 года и 1 января 2017 года составил 21 116 630,2 тыс. рублей и 18 785 467,0 тыс. рублей соответственно, в том числе, по государственным гарантиям Иркутской области – 0 тыс. рублей.

Сведения об изменении утвержденных предельного объема государственного долга и верхнего предела государственного внутреннего долга Иркутской области представлены в таблице:

тыс. руб.

Наименование показателя	Закон о бюджете на 2016 год (первоначальная редакция)	Закон о бюджете на 2016 год (в редакции от 21.06.2016 г.)	Изменение	Закон о бюджете на 2016 год (в редакции от 11.10.2016 г.)	Изменение	Закон о бюджете на 2016 год (в редакции от 19.12.2016 г.)	Изменение
1	2	3	4=3-2	5	6=5-3	7	8=7-5
Предельный объем государственного долга Иркутской области	86 745 835,5	88 289 113,6	+1 543 278,1	93 951 430,1	+5 662 316,5	103 274 805,8	+9 323 375,7
Верхний предел государственного внутреннего долга Иркутской области, в т.ч.:	28 910 073,7	28 489 141,3	-420 932,4	28 489 122,1	-19,2	23 922 297,6	-4 566 824,5
Верхний предел долга по государственным гарантиям Иркутской области	0,0	0,0	0,0	0,0	0,0	0,0	0,0


Объем государственного долга области, сложившийся на 1 января 2017 года составляет от утвержденного:

- верхнего предела государственного внутреннего долга Иркутской области 78,5%;
- предельного объема государственного долга Иркутской области 18,2%, что соответствует установленным требованиям.

Динамика государственного внутреннего долга Иркутской области на начало и конец 2016 года в разрезе видов заимствований представлена в таблице:

Наименование видов государственных заимствований	На 01.01.2016 года		На 01.01.2017 года		
	Сумма, тыс. рублей	% к общему объему	Сумма, тыс. рублей	% к общему объему	Темп роста в предыдущему периоду
Государственные облигации Иркутской области	-	-	5 000 000,0	26,6%	х
Кредиты кредитных организаций	16 827 768,2	79,7%	5 500 000,0	29,3%	-67,3%
Бюджетные кредиты, полученные от других бюджетов бюджетной системы РФ	4 288 862,0	20,3%	8 285 467,0	44,1%	93,2%
Итого	21 116 630,2	100%	18 785 467,0	100%	89%

Министр финансов
Иркутской области



Н.В. Бояринова

ОТЧЕТ ОБ ИСПОЛНЕНИИ ПРОГРАММЫ ГОСУДАРСТВЕННЫХ ВНУТРЕННИХ ЗАИМСТВОВАНИЙ ИРКУТСКОЙ ОБЛАСТИ ЗА 2016 ГОД

(тыс. рублей)

№ п/п	Виды долговых обязательств	2016 год					
		Объем привлечения			Объем погашения		
		план	факт	процент исполнения	план	факт	процент исполнения
	Всего, в том числе:	74 152 144,6	69 015 314,0	93,1%	-71 346 477,2	-71 346 477,2	100,0%
1.	Государственные ценные бумаги, номинальная стоимость которых указана в валюте Российской Федерации	5 000 000,0	5 000 000,0	100,0%	0,0	0,0	-
2.	Кредиты кредитных организаций в валюте Российской Федерации	18 936 830,6	13 800 000,0	72,9%	-25 127 768,2	-25 127 768,2	100,0%
3.	Бюджетные кредиты от других бюджетов бюджетной системы Российской Федерации	50 215 314,0	50 215 314,0	100,0%	-46 218 709,0	-46 218 709,0	100,0%

Министр финансов Иркутской области



Н.В. Бояринова

ОТЧЕТ О ПРЕДОСТАВЛЕНИИ И ПОГАШЕНИИ БЮДЖЕТНЫХ КРЕДИТОВ ПО СОСТОЯНИЮ НА 01.01.2017 ГОДА
(в рублях)

Наименование муниципальных районов, городских округов/заемщика/долгового обязательства	Задолженность на 01.01.2016 г.	Предоставление в 2016 г.	Погашение (списание) в 2016 г.	Задолженность на 01.01.2017 г.
Бюджетные кредиты, полученные Иркутской областью из федерального бюджета				
соглашения о предоставлении бюджетного кредита для реконструкции, капитального ремонта, ремонта и содержания автомобильных дорог	1 502 187 006,37	0,00	0,00	1 502 187 006,37
соглашения о предоставлении бюджетного кредита на реализацию комплексных программ поддержки развития дошкольных образовательных учреждений	93 675 000,00	0,00	93 675 000,00	0,00
соглашения о предоставлении бюджетного кредита для частичного покрытия дефицита бюджета	2 693 000 000,00	4 090 280 000,00	0,00	6 783 280 000,00
бюджетный кредит на пополнение остатков средств на счетах бюджетов субъектов Российской Федерации (местных бюджетов)	0,00	46 125 034 000,00	46 125 034 000,00	0,00
ИТОГО	4 288 862 006,37	50 215 314 000,00	46 218 709 000,00	8 285 467 006,37
Бюджетные кредиты, предоставленные муниципальным образованиям из областного бюджета				
Ангарское городское муниципальное образование	155 000 000,00		50 000 000,00	105 000 000,00
Город Иркутск	153 510 319,00	200 000 000,00		353 510 319,00
Муниципальное образование города Братска	152 987 000,00	195 010 000,00	37 993 558,48	310 003 441,52
Зиминское городское муниципальное образование	63 583 166,67	0,00	0,00	63 583 166,67
Муниципальное образование "город Саянск"	97 932 439,00	0,00	7 600 000,00	90 332 439,00
Муниципальное образование "город Свирск"	18 253 000,00	6 345 000,00	9 454 000,00	15 144 000,00
Муниципальное образование - "город Тулун"	21 802 000,00	0,00	500 000,00	21 302 000,00
Муниципальное образование - "город Усолье-Сибирское"	0,00	28 298 000,00	0,00	28 298 000,00

Наименование муниципальных районов, городских округов/заемщика/долгового обязательства	Задолженность на 01.01.2016 г.	Предоставление в 2016 г.	Погашение (списание) в 2016 г.	Задолженность на 01.01.2017 г.
Муниципальное образование - "город Усть-Илимск"	0,00	77 114 073,92	12 000 000,00	65 114 073,92
Муниципальное образование "город Черемхово"	83 247 887,47	0,00	0,00	83 247 887,47
Муниципальное образование "Аларский район"	34 440 605,00	4 500 000,00	2 503 000,00	36 437 605,00
Муниципальное образование "Аларский район"	31 760 005,00	0,00	600 000,00	31 160 005,00
Муниципальное образование "Егоровск"	371 000,00	0,00	139 000,00	232 000,00
Муниципальное образование "Забитуй"	666 300,00	0,00	287 700,00	378 600,00
Муниципальное образование "Иваничеськ"	44 600,00	0,00	44 600,00	0,00
Муниципальное образование "Кутулик"	1 264 700,00	4 500 000,00	1 264 700,00	4 500 000,00
Муниципальное образование "Могоенок"	334 000,00	0,00	167 000,00	167 000,00
Муниципальное образование Балаганский район	10 413 500,00	0,00	6 098 000,00	4 315 500,00
Муниципальное образование "Баяндаевский район"	12 683 000,00	0,00	2 685 000,00	9 998 000,00
Муниципальное образование города Бодайбо и района	5 000 000,00	0,00	280 000,00	4 720 000,00
Мамаканское муниципальное образование	5 000 000,00	0,00	280 000,00	4 720 000,00
Муниципальное образование "Боханский район"	20 676 000,00	0,00	1 562 491,80	19 113 508,20
Муниципальное образование "Боханский район"	20 569 000,00	0,00	1 509 491,80	19 059 508,20
Муниципальное образование "Казачье"	107 000,00	0,00	53 000,00	54 000,00
Муниципальное образование "Братский район"	77 762 931,03	0,00	4 855 478,00	72 907 453,03
Муниципальное образование "Братский район"	66 117 023,00	0,00	1 000 000,00	65 117 023,00
Большеокинское муниципальное образование	287 206,00	0,00	114 900,00	172 306,00
Добчурское муниципальное образование	484 000,00	0,00	176 000,00	308 000,00
Зябинское муниципальное образование	1 543 000,00	0,00	514 000,00	1 029 000,00
Илирское муниципальное образование	675 525,00	0,00	189 525,00	486 000,00
Калтукское муниципальное образование	288 720,00	0,00	72 000,00	216 720,00
Карахунское муниципальное образование	755 000,00	0,00	347 100,00	407 900,00
Кежемское муниципальное образование	593 000,00	0,00	148 400,00	444 600,00
Ключи-Булакское муниципальное образование	359 700,00	0,00	135 100,00	224 600,00

Наименование муниципальных районов, городских округов/заемщика/долгового обязательства	Задолженность на 01.01.2016 г.	Предоставление в 2016 г.	Погашение (списание) в 2016 г.	Задолженность на 01.01.2017 г.
Кобляковское муниципальное образование	1 050 000,00	0,00	262 000,00	788 000,00
Куватское муниципальное образование	98 000,00	0,00	26 000,00	72 000,00
Наратайское муниципальное образование	73 453,00	0,00	73 453,00	0,00
Озернинское муниципальное образование	715 000,00	0,00	189 000,00	526 000,00
Покоснинское муниципальное образование	805 566,00	0,00	302 000,00	503 566,00
Прибрежнинское муниципальное образование	314 546,03	0,00	101 000,00	213 546,03
Прибойнинское муниципальное образование	315 110,00	0,00	126 000,00	189 110,00
Тангуйское муниципальное образование	971 000,00	0,00	140 000,00	831 000,00
Тарминское муниципальное образование	625 782,00	0,00	179 000,00	446 782,00
Турманское муниципальное образование	898 000,00	0,00	530 700,00	367 300,00
Шумиловское муниципальное образование	156 300,00	0,00	39 300,00	117 000,00
Харанжинское муниципальное образование	637 000,00	0,00	190 000,00	447 000,00
Муниципальное образование "Жигаловский район"	6 436 667,00	0,00	4 747 933,00	1 688 734,00
Муниципальное образование "Жигаловский район"	6 094 167,00	0,00	4 573 333,00	1 520 834,00
Петровское муниципальное образование	66 600,00	0,00	33 400,00	33 200,00
Тимошинское муниципальное образование	93 400,00	0,00	46 700,00	46 700,00
Тутурское муниципальное образование	182 500,00	0,00	94 500,00	88 000,00
Муниципальное образование "Заларинский район"	19 965 667,00	0,00	337 333,00	19 628 334,00
Муниципальное образование "Заларинский район"	18 387 000,00	0,00	300 000,00	18 087 000,00
Бабагайское муниципальное образование	74 667,00	0,00	37 333,00	37 334,00
Тыретское муниципальное образование	1 504 000,00	0,00	0,00	1 504 000,00
Зиминское районное муниципальное образование	14 734 665,83	0,00	3 970 621,33	10 764 044,50
Зиминское районное муниципальное образование	12 049 266,33	0,00	3 363 966,33	8 685 300,00
Батаминское муниципальное образование	1 321 881,00	0,00	264 381,00	1 057 500,00
Кимильтейское муниципальное образование	382 413,50	0,00	314 274,00	68 139,50
Покровское муниципальное образование	924 105,00	0,00	0,00	924 105,00
Услонское муниципальное образование	57 000,00	0,00	28 000,00	29 000,00
Иркутское районное муниципальное образование	13 222 800,00	38 672 000,00	29 496 300,00	22 398 500,00
Большереченское муниципальное образование	2 015 000,00	0,00	0,00	2 015 000,00
Голоустненское муниципальное образование	1 240 000,00	0,00	0,00	1 240 000,00

Наименование муниципальных районов, городских округов/заемщика/долгового обязательства	Задолженность на 01.01.2016 г.	Предоставление в 2016 г.	Погашение (списание) в 2016 г.	Задолженность на 01.01.2017 г.
Дзержинское муниципальное образование	1 084 000,00	1 024 000,00	2 108 000,00	0,00
Иркутское районное муниципальное образование	4 085 000,00	21 472 000,00	25 557 000,00	0,00
Марковское муниципальное образование		12 833 000,00	0,00	12 833 000,00
Никольское муниципальное образование	257 000,00	0,00	257 000,00	0,00
Оекское муниципальное образование	990 000,00	0,00	990 000,00	0,00
Ревякинское муниципальное образование	1 348 800,00	0,00	0,00	1 348 800,00
Смоленское муниципальное образование		918 000,00	0,00	918 000,00
Усть-Балейское муниципальное образование	1 128 000,00	0,00	0,00	1 128 000,00
Усть-Кудинское муниципальное образование	1 075 000,00	2 425 000,00	584 300,00	2 915 700,00
Муниципальное образование "Казачинско-Ленский район"	83 107 700,00	5 477 000,00	8 959 700,00	79 625 000,00
Муниципальное образование "Казачинско-Ленский район"	83 107 700,00	0,00	8 959 700,00	74 148 000,00
Магистральнинское муниципальное образование	0,00	5 477 000,00		5 477 000,00
Муниципальное образование "Качугский район"	10 363 667,00	0,00	8 458 667,00	1 905 000,00
Муниципальное образование "Качугский район"	8 749 000,00	0,00	7 000 000,00	1 749 000,00
Ангинское муниципальное образование	113 617,00	0,00	113 617,00	0,00
Бирюльское муниципальное образование	288 400,00	0,00	288 400,00	0,00
Большетарельское муниципальное образование	35 250,00	0,00	35 250,00	0,00
Верхоленское муниципальное образование	495 600,00	0,00	495 600,00	0,00
Вершино-Тутурское муниципальное образование	164 000,00	0,00	164 000,00	0,00
Залогское муниципальное образование	234 000,00	0,00	78 000,00	156 000,00
Карлукское муниципальное образование	126 800,00	0,00	126 800,00	0,00
Харбатовское муниципальное образование	157 000,00	0,00	157 000,00	0,00
Киренское районное муниципальное образование	12 827 700,00	12 770 000,00	10 905 700,00	14 692 000,00
Муниципальное образование Киренский район	12 683 000,00	0,00	8 961 000,00	3 722 000,00
Киренское муниципальное образование		12 770 000,00	1 800 000,00	10 970 000,00
Криволукское муниципальное образование	144 700,00	0,00	144 700,00	0,00
Муниципальное образование "Куйтунский район"	46 882 871,00	19 524 000,00	30 172 579,00	36 234 292,00

Наименование муниципальных районов, городских округов/заемщика/долгового обязательства	Задолженность на 01.01.2016 г.	Предоставление в 2016 г.	Погашение (списание) в 2016 г.	Задолженность на 01.01.2017 г.
Муниципальное образование "Куйтунский район"	38 380 368,00	19 524 000,00	28 345 000,00	29 559 368,00
Алкинское муниципальное образование	80 413,00	0,00	80 413,00	0,00
Барлукское муниципальное образование	95 500,00	0,00	95 500,00	0,00
Иркутское муниципальное образование	143 533,00	0,00	143 533,00	0,00
Карымское муниципальное образование	1 071 936,00	0,00	0,00	1 071 936,00
Куйтунское муниципальное образование	2 264 000,00	0,00	755 000,00	1 509 000,00
Кундуйское муниципальное образование	177 757,00	0,00	177 757,00	0,00
Ленинское муниципальное образование	2 671 622,00	0,00	0,00	2 671 622,00
Лермонтовское муниципальное образование	242 738,00	0,00	242 738,00	0,00
Тулюшское муниципальное образование	1 444 304,00	0,00	265 638,00	1 178 666,00
Харикское муниципальное образование	133 000,00	0,00	67 000,00	66 000,00
Чеботарихинское муниципальное образование	177 700,00	0,00	0,00	177 700,00
Муниципальное образование "Мамско-Чуйский район"	11 335 000,00	0,00	4 636 000,00	6 699 000,00
Муниципальное образование "Нижнеилимский район"	102 758 693,16	9 135 000,00	39 740 000,00	72 153 693,16
Муниципальное образование "Нижнеилимский район"	94 255 300,00	0,00	27 065 000,00	67 190 300,00
Муниципальное образование "Железногорск-Илимское сельское поселение"	555 000,00	0,00	555 000,00	0,00
Березняковское муниципальное образование	108 000,00	0,00	54 000,00	54 000,00
Дальнинское муниципальное образование	2 564 298,16	0,00	215 000,00	2 349 298,16
Новоигирминское муниципальное образование	0,00	9 135 000,00	9 135 000,00	0,00
Новоилимское муниципальное образование	1 160 000,00	0,00	670 000,00	490 000,00
Речушинское муниципальное образование	1 046 595,00	0,00	0,00	1 046 595,00
Рудногорское муниципальное образование	3 069 500,00	0,00	2 046 000,00	1 023 500,00
Муниципальное образование "Нижнеудинский район"	53 551 300,00	0,00	10 510 000,00	43 041 300,00
Муниципальное образование "Нижнеудинский район"	48 833 000,00	0,00	8 416 700,00	40 416 300,00
Алзамайское муниципальное образование	4 033 000,00	0,00	1 667 000,00	2 366 000,00

Наименование муниципальных районов, городских округов/заемщика/долгового обязательства	Задолженность на 01.01.2016 г.	Предоставление в 2016 г.	Погашение (списание) в 2016 г.	Задолженность на 01.01.2017 г.
Иргейское муниципальное образование	98 500,00	0,00	49 500,00	49 000,00
Костинское муниципальное образование	167 800,00	0,00	167 800,00	0,00
Порогское муниципальное образование	60 000,00	0,00	30 000,00	30 000,00
Староалзайское муниципальное образование	262 000,00	0,00	131 000,00	131 000,00
Тофаларское муниципальное образование	97 000,00	0,00	48 000,00	49 000,00
Ольхонское районное муниципальное образование	9 727 100,00	9 652 700,00	6 667 000,00	12 712 800,00
Ольхонское районное муниципальное образование	8 606 000,00	8 557 000,00	5 605 000,00	11 558 000,00
Бугульдейское муниципальное образование	0,00	857 700,00	0,00	857 700,00
Еланцынское муниципальное образование	971 100,00	0,00	862 000,00	109 100,00
Хужирское муниципальное образование	150 000,00	0,00	150 000,00	0,00
Шара-Тоготское муниципальное образование	0,00	238 000,00	50 000,00	188 000,00
Муниципальное образование "Осинский район"	21 045 200,00	0,00	1 536 400,00	19 508 800,00
Муниципальное образование "Слюдянский район"	115 703 774,02	0,00	37 533 900,00	78 169 874,02
Муниципальное образование "Слюдянский район"	70 647 000,00	0,00	37 447 400,00	33 199 600,00
Байкальское муниципальное образование	44 797 774,02	0,00	0,00	44 797 774,02
Портбайкальское муниципальное образование	259 000,00	0,00	86 500,00	172 500,00
Муниципальное образование "Тайшетский район"	86 490 726,00	0,00	5 217 996,00	81 272 730,00
Муниципальное образование "Тайшетский район"	85 715 086,00	0,00	4 584 666,00	81 130 420,00
Венгерское муниципальное образование	55 000,00	0,00	55 000,00	0,00
Зареченское муниципальное образование	17 000,00	0,00	17 000,00	0,00
Тамтачетское муниципальное образование	146 000,00	0,00	73 000,00	73 000,00
Николаевское муниципальное образование	60 000,00	0,00	60 000,00	0,00
Шиткинское муниципальное образование	497 640,00	0,00	428 330,00	69 310,00
Усольское районное муниципальное образование	13 848 000,00	21 711 000,00	22 211 000,00	13 348 000,00
Муниципальное образование "Усть-Илимский район"	10 095 000,00	0,00	8 690 000,00	1 405 000,00
Усть-Кутское муниципальное образование	28 061 191,04	0,00	23 839 975,04	4 221 216,00
Усть-Кутское муниципальное образование	16 786 962,00	0,00	16 786 962,00	0,00

Наименование муниципальных районов, городских округов/заемщика/долгового обязательства	Задолженность на 01.01.2016 г.	Предоставление в 2016 г.	Погашение (списание) в 2016 г.	Задолженность на 01.01.2017 г.
Усть-Кутское муниципальное образование (городское поселение)	10 554 416,00	0,00	6 333 200,00	4 221 216,00
Янтальское муниципальное образование	719 813,04	0,00	719 813,04	0,00
Муниципальное образование "Усть-Удинский район"	13 185 600,00	10 739 000,00	4 936 400,00	18 988 200,00
Муниципальное образование "Усть-Удинский район"	12 138 000,00	10 739 000,00	4 369 000,00	18 508 000,00
Аносовское муниципальное образование	431 000,00	0,00	55 000,00	376 000,00
Балаганкинское муниципальное образование	233 400,00	0,00	233 400,00	0,00
Среднемуйское муниципальное образование	112 000,00	0,00	56 000,00	56 000,00
Юголокское муниципальное образование	271 200,00	0,00	223 000,00	48 200,00
Черемховское районное муниципальное образование	28 205 625,52	24 600 000,00	11 110 400,00	41 695 225,52
Черемховское районное муниципальное образование	24 109 700,00	23 981 000,00	10 458 000,00	37 632 700,00
Алехинское муниципальное образование	522 000,00	0,00	190 000,00	332 000,00
Бельское муниципальное образование	366 500,00	0,00	67 400,00	299 100,00
Зерновское муниципальное образование	966 000,00	0,00	300 000,00	666 000,00
Лоховское муниципальное образование	193 000,00	0,00	0,00	193 000,00
Новогромовское муниципальное образование	1 024 841,52	0,00	95 000,00	929 841,52
Онотское муниципальное образование	0,00	619 000,00	0,00	619 000,00
Черемховское муниципальное образование	1 023 584,00	0,00	0,00	1 023 584,00
Чунское районное муниципальное образование	38 012 733,33	3 803 000,00	580 400,00	41 235 333,33
Чунское районное муниципальное образование	37 702 333,33	0,00	0,00	37 702 333,33
Балтуринское муниципальное образование	95 400,00	0,00	95 400,00	0,00
Веселовское муниципальное образование	0,00	323 000,00	0,00	323 000,00
Каменское муниципальное образование	65 000,00	0,00	65 000,00	0,00
Новочунское муниципальное образование	0,00	1 658 000,00	270 000,00	1 388 000,00
Октябрьское муниципальное образование	150 000,00	1 822 000,00	150 000,00	1 822 000,00
Шелеховский муниципальный район	29 233 100,00	23 368 000,00	18 300 676,00	34 300 424,00
Шелеховский муниципальный район	26 926 300,00	10 184 000,00	16 692 800,00	20 417 500,00
Муниципальное образование "город Шелехов"	0,00	11 905 000,00	0,00	11 905 000,00

Наименование муниципальных районов, городских округов/заемщика/долгового обязательства	Задолженность на 01.01.2016 г.	Предоставление в 2016 г.	Погашение (списание) в 2016 г.	Задолженность на 01.01.2017 г.
Баклашинское муниципальное образование	651 000,00	1 279 000,00	607 676,00	1 322 324,00
Олхинское муниципальное образование	479 800,00	0,00	240 200,00	239 600,00
Подкаменское муниципальное образование	1 176 000,00	0,00	760 000,00	416 000,00
Муниципальное образование "Эхирит-Булагатский район"	4 613 732,00	0,00	1 277 400,00	3 336 332,00
Муниципальное образование "Эхирит-Булагатский район"	2 246 000,00	0,00	755 000,00	1 491 000,00
Муниципальное образование "Усть-Ордынское"	2 117 332,00	0,00	272 000,00	1 845 332,00
Муниципальное образование "Харатское"	250 400,00	0,00	250 400,00	0,00
Муниципальное образование "Нукутский район"	0,00	3 094 000,00	0,00	3 094 000,00
Новонукутское муниципальное образование	0,00	3 094 000,00	0,00	3 094 000,00
ИТОГО	1 680 700 361,07	693 812 773,92	429 367 908,65	1 945 145 226,34
Централизованные кредиты, выданные в 1992-1994 годах на северный завоз, переоформленные в государственный внутренний долг РФ				
Обязательства по государственному внутреннему долгу, возникшему в связи с рассрочкой на 15 лет погашения задолженности организаций, осуществляющих завоз (хранение и реализацию) продукции (товаров) в районы Крайнего Севера и приравненные к ним местности, по централизованным кредитам, выданным в 1992-1994 гг.	3 111 934,93	0,00	0,00	3 111 934,93
Бюджетные ссуды, выданные бюджетам муниципальных образований из регионального фонда гос.фин. поддержки досрочного завоза продукции (товаров) в районы Крайнего Севера и приравненные к ним местности с ограниченными сроками завоза грузов				
Бюджетные ссуды, выданные бюджетам муниципальных образований из регионального фонда гос.фин. поддержки досрочного завоза продукции (товаров) в районы Крайнего Севера и приравненные к ним местности с ограниченными сроками завоза грузов (юридические лица)	931 600,00	0,00	0,00	931 600,00
Централизованные кредиты, выданные в 1992-1994 годах сельскохозяйственным организациям АПК, переоформленные в государственный внутренний долг РФ				

Наименование муниципальных районов, городских округов/заемщика/долгового обязательства	Задолженность на 01.01.2016 г.	Предоставление в 2016 г.	Погашение (списание) в 2016 г.	Задолженность на 01.01.2017 г.
Обязательства по государственному внутреннему долгу, возникшему в связи с рассрочкой на 15 лет погашения задолженности предприятий и организаций АПК по централизованным кредитам, полученным в коммерческих банках в 1992-1994 гг. и переоформленным в государственный внутренний долг под гарантию Администрации Иркутской области (656 обязательств)	2 985 149,46	0,00	787 977,50	2 197 171,96
Товарные кредиты, выданные в 1995 году				
СПК "Тыретский"	133 129,12	0,00	133 129,12	0,00
ЗАО "Савватеевское"	-2,00	0,00	-2,00	0,00
ИТОГО	133 127,12	0,00	133 127,12	0,00

Министр финансов
Иркутской области



Н.В. Бояринова