

ГУБЕРНАТОР ИРКУТСКОЙ ОБЛАСТИ

664027, Иркутск, ул. Ленина, 1а
Телефон: (3952) 200-600, 200-015

Факс: (3952) 241-773
E-mail: mail@govirk.ru

22.03.2018 № 02-01-1330/18
на № _____ от _____

Председателю Законодательного
Собрания Иркутской области

С.Ф. БРИЛКЕ

Уважаемый Сергей Фатеевич!


В соответствии со статьей 27 Закона Иркутской области от 23 июля 2008 года № 55-оз «О бюджетном процессе Иркутской области» вношу на рассмотрение Законодательного Собрания Иркутской области проект закона Иркутской области «О внесении изменений в Закон Иркутской области «Об областном бюджете на 2018 год и на плановый период 2019 и 2020 годов».

Одновременно предоставляю документы и материалы в соответствии с частью 3 статьи 27 Закона Иркутской области от 23 июля 2008 года № 55-оз «О бюджетном процессе Иркутской области» (прилагаются).

Приложение: на 555 л. в 1 экз.

С уважением

С.Г. Левченко



Ожидаемые итоги социально-экономического развития Иркутской области в 2018 году

Показатели	Единица измерения	прогноз 2018 года
Сводный индекс потребительских цен	%	104,8
Валовой региональный продукт (добавленная стоимость) - всего	млн.руб.	1 320 722,2
<i>в сопоставимых ценах</i>	в % к пред.году	103,6
Прибыль прибыльных предприятий Иркутской области (статистический учет)	млн. руб. в ценах соответствующих лет	254 245,2
Индекс промышленного производства	в % к пред. году	103,8
Индекс производства РАЗДЕЛ В: Добыча полезных ископаемых	% к предыдущему году	104,4
Индекс производства РАЗДЕЛ С Обрабатывающие производства	% к предыдущему году	103,8
Индекс производства РАЗДЕЛ D: Обеспечение электрической энергией, газом и паром; кондиционирование воздуха	% к предыдущему году	101,3
Индекс производства РАЗДЕЛ E: Водоснабжение; водоотведение, организация сбора и утилизация отходов, деятельность по ликвидации загрязнений	% к предыдущему году	104,2
Объем инвестиций (в основной капитал) за счет всех источников финансирования – всего	млн.руб.	290 287,62
<i>в сопоставимых ценах</i>	в % к пред.году	103,9
Среднесписочная численность работающих - всего	тыс. чел.	753,0
Фонд заработной платы - всего	млн.руб.	365 721,1
Среднемесячная заработная плата - всего	руб.	40 473,9
Прожиточный минимум	руб. в месяц	10 088,0

Заместитель министра экономического развития Иркутской области



М. Н. Петрова

Сведения об исполнении областного бюджета по состоянию на 1 марта 2018 года

(тыс. рублей)

Наименование показателя	КБК	Закон Иркутской области от 18.12.2017 № 98-ОЗ "Об областном бюджете на 2018 год и на плановый период 2019 и 2020 годов"	Исполнено на 01.03.2018 (оперативно)	Процент исполнения %
НАЛОГОВЫЕ И НЕНАЛОГОВЫЕ ДОХОДЫ	1 00 00000 00 0000 000	109 828 146,4	10 999 868,3	10,0
НАЛОГИ НА ПРИБЫЛЬ, ДОХОДЫ	1 01 00000 00 0000 000	78 299 133,3	8 504 281,9	10,9
Налог на прибыль организаций	1 01 01000 00 0000 110	43 075 904,3	3 660 883,5	8,5
Налог на доходы физических лиц	1 01 02000 01 0000 110	35 223 229,0	4 843 398,4	13,8
НАЛОГИ НА ТОВАРЫ (РАБОТЫ, УСЛУГИ), РЕАЛИЗУЕМЫЕ НА ТЕРРИТОРИИ РОССИЙСКОЙ ФЕДЕРАЦИИ	1 03 00000 00 0000 000	7 449 404,4	965 080,0	13,0
Акцизы по подакцизным товарам (продукции), производимым на территории Российской Федерации	1 03 02000 01 0000 110	7 449 404,4	965 080,0	13,0
НАЛОГИ НА СОВОКУПНЫЙ ДОХОД	1 05 00000 00 0000 000	3 584 166,0	289 779,2	8,1
Налог, взимаемый в связи с применением упрощенной системы налогообложения	1 05 01000 00 0000 110	3 584 166,0	289 779,2	8,1
Единый сельскохозяйственный налог	1 05 03000 01 0000 100	0,0	0,2	
НАЛОГИ НА ИМУЩЕСТВО	1 06 00000 00 0000 000	15 967 617,5	423 875,0	2,7
Налог на имущество организаций	1 06 02000 02 0000 110	14 085 802,5	164 173,8	1,2
Транспортный налог	1 06 04000 02 0000 110	1 880 815,0	259 484,7	13,8
Налог на игорный бизнес	1 06 05000 02 0000 110	1 000,0	216,5	21,7
НАЛОГИ, СБОРЫ И РЕГУЛЯРНЫЕ ПЛАТЕЖИ ЗА ПОЛЬЗОВАНИЕ ПРИРОДНЫМИ РЕСУРСАМИ	1 07 00000 00 0000 000	1 784 694,0	163 546,4	9,2
Налог на добычу полезных ископаемых	1 07 01000 01 0000 110	1 766 394,0	163 241,0	9,2
Сборы за пользование объектами животного мира и за пользование объектами водных биологических ресурсов	1 07 04000 01 0000 110	18 300,0	305,4	1,7
ГОСУДАРСТВЕННАЯ ПОШЛИНА	1 08 00000 00 0000 000	395 359,5	56 548,4	14,3
Государственная пошлина за совершение действий, связанных с приобретением гражданства Российской Федерации или выходом из гражданства Российской Федерации, а также с въездом в Российскую Федерацию или выездом из Российской Федерации	1 08 06000 01 0000 110	7 226,0	1 369,6	19,0
Государственная пошлина за государственную регистрацию, а также за совершение прочих юридически значимых действий	1 08 07000 01 0000 110	388 133,5	55 178,8	14,2
ЗАДОЛЖЕННОСТЬ И ПЕРЕРАСЧЕТЫ ПО ОТМЕНЕННЫМ НАЛОГАМ, СБОРАМ И ИНЫМ ОБЯЗАТЕЛЬНЫМ ПЛАТЕЖАМ	1 09 00000 00 0000 000	0,0	-19,2	
Налоги на имущество	1 09 04000 00 0000 110	0,0	-2,1	
Прочие налоги и сборы (по отмененным налогам и сборам субъектов Российской Федерации)	1 09 06000 02 0000 110	0,0	0,6	
Налог, взимаемый в виде стоимости патента в связи с применением упрощенной системы налогообложения	1 09 11000 02 0000 110	0,0	-17,7	
ДОХОДЫ ОТ ИСПОЛЬЗОВАНИЯ ИМУЩЕСТВА, НАХОДЯЩЕГОСЯ В ГОСУДАРСТВЕННОЙ И МУНИЦИПАЛЬНОЙ СОБСТВЕННОСТИ	1 11 00000 00 0000 000	196 891,4	9 819,3	5,0
Доходы в виде прибыли, приходящейся на доли в уставных (складочных) капиталах хозяйственных товариществ и обществ, или дивидендов по акциям, принадлежащим Российской Федерации, субъектам Российской Федерации или муниципальным образованиям	1 11 01000 00 0000 120	83 110,0	0,0	0,0
Проценты, полученные от предоставления бюджетных кредитов внутри страны	1 11 03000 00 0000 120	32 645,4	2 383,2	7,3
Доходы, получаемые в виде арендной либо иной платы за передачу в возмездное пользование государственного и муниципального имущества (за исключением имущества бюджетных и автономных учреждений, а также имущества государственных и муниципальных унитарных предприятий, в том числе казенных)	1 11 05000 00 0000 120	78 500,0	7 311,4	9,3
Плата по соглашениям об установлении сервитута в отношении земельных участков, находящихся в государственной или муниципальной собственности	1 11 05300 00 0000 120	596,0	124,7	20,9
Платежи от государственных и муниципальных унитарных предприятий	1 11 07000 00 0000 120	2 040,0	0,0	0,0
ПЛАТЕЖИ ПРИ ПОЛЬЗОВАНИИ ПРИРОДНЫМИ РЕСУРСАМИ	1 12 00000 00 0000 000	1 087 555,9	456 421,2	42,0
Плата за негативное воздействие на окружающую среду	1 12 01000 01 0000 120	194 270,3	25 366,2	13,1
Платежи при пользовании недрами	1 12 02000 01 0000 120	237 427,0	68 370,3	28,8
Плата за использование лесов	1 12 04000 00 0000 120	655 858,6	362 684,7	55,3
ДОХОДЫ ОТ ОКАЗАНИЯ ПЛАТНЫХ УСЛУГ (РАБОТ) И КОМПЕНСАЦИИ ЗАТРАТ ГОСУДАРСТВА	1 13 00000 00 0000 000	81 349,1	17 628,8	21,7
Доходы от оказания платных услуг (работ)	1 13 01000 00 0000 130	5 652,1	532,2	9,4
Доходы от компенсации затрат государства	1 13 02000 00 0000 130	75 697,0	17 096,6	22,6
ДОХОДЫ ОТ ПРОДАЖИ МАТЕРИАЛЬНЫХ И НЕМАТЕРИАЛЬНЫХ АКТИВОВ	1 14 00000 00 0000 000	195 892,0	0,0	0,0
Доходы от реализации имущества, находящегося в государственной и муниципальной собственности (за исключением имущества бюджетных и автономных учреждений, а также имущества государственных и муниципальных унитарных предприятий, в том числе казенных)	1 14 02000 00 0000 000	195 892,0	0,0	0,0
АДМИНИСТРАТИВНЫЕ ПЛАТЕЖИ И СБОРЫ	1 15 00000 00 0000 000	4 500,0	403,3	9,0
Платежи, взимаемые государственными и муниципальными органами (организациями) за выполнение определенных функций	1 15 02000 00 0000 140	4 500,0	403,3	9,0
ШТРАФЫ, САНКЦИИ, ВОЗМЕЩЕНИЕ УЩЕРБА	1 16 00000 00 0000 000	763 962,4	105 371,7	13,8

Наименование показателя	КБК	Закон Иркутской области от 18.12.2017 № 98-ОЗ "Об областном бюджете на 2018 год и на плановый период 2019 и 2020 годов"	Исполнено на 01.03.2018 (оперативно)	Процент исполнения %
Денежные взыскания (штрафы) за нарушение антимонопольного законодательства в сфере конкуренции на товарных рынках, защиты конкуренции на рынке финансовых услуг, законодательства о естественных монополиях и законодательства о государственном регулировании цен (тарифов)	1 16 02000 00 0000 140	950,0	288,3	30,3
Денежные взыскания (штрафы) за нарушение законодательства о налогах и сборах	1 16 03000 00 0000 140	0,0	-3,2	
Денежные взыскания (штрафы) за нарушение бюджетного законодательства Российской Федерации	1 16 18000 00 0000 140	240,0	0,0	0,0
Денежные взыскания (штрафы) и иные суммы, взыскиваемые с лиц, виновных в совершении преступлений, и в возмещение ущерба имуществу	1 16 21000 00 0000 140	1 953,6	613,7	31,4
Денежные взыскания (штрафы) за нарушение законодательства Российской Федерации о недрах, об особо охраняемых природных территориях, об охране и использовании животного мира, об экологической экспертизе, в области охраны окружающей среды, о рыболовстве и сохранении водных биологических ресурсов, земельного законодательства, лесного законодательства, водного законодательства	1 16 25000 00 0000 140	5,0	10,0	200,0
Денежные взыскания (штрафы) за нарушение законодательства о рекламе	1 16 26000 01 0000 140	1 818,1	145,2	8,0
Денежные взыскания (штрафы) за нарушение Федерального закона «О	1 16 27000 01 0000 140	13 368,2	1 197,2	9,0
Денежные взыскания (штрафы) за правонарушения в области дорожного движения	1 16 30000 01 0000 140	712 026,0	93 541,5	13,1
Денежные взыскания, налагаемые в возмещение ущерба, причиненного в результате незаконного или нецелевого использования бюджетных средств	1 16 32000 00 0000 140	50,0	0,0	0,0
Денежные взыскания (штрафы) за нарушение законодательства Российской Федерации о контрактной системе в сфере закупок товаров, работ, услуг для обеспечения государственных и муниципальных нужд	1 16 33000 00 0000 140	742,0	177,8	24,0
Поступления сумм в возмещение вреда, причиняемого автомобильным дорогам транспортными средствами, осуществляющим перевозки тяжеловесных и (или) крупногабаритных грузов	1 16 37000 00 0000 140	12 600,3	1 088,1	8,6
Денежные взыскания (штрафы) за нарушение условий договоров (соглашений) о предоставлении бюджетных кредитов	1 16 42000 00 0000 140	4 895,5	1 951,9	39,9
Поступления сумм в возмещение ущерба в связи с нарушением исполнителем (подрядчиком) условий государственных контрактов или иных договоров, финансируемых за счет средств дорожных фондов, либо в связи с уклонением от заключения таких контрактов или иных договоров	1 16 46000 00 0000 140	2 500,0	0,0	0,0
Прочие поступления от денежных взысканий (штрафов) и иных сумм в возмещение ущерба	1 16 90000 00 0000 140	12 813,7	6 361,2	49,6
ПРОЧИЕ НЕНАЛОГОВЫЕ ДОХОДЫ	1 17 00000 00 0000 000	17 620,9	7 132,3	40,5
Невыясненные поступления	1 17 01000 00 0000 180	0,0	2 801,7	
Прочие неналоговые доходы	1 17 05000 00 0000 180	17 620,9	4 330,6	24,6
БЕЗВОЗМЕЗДНЫЕ ПОСТУПЛЕНИЯ	2 00 00000 00 0000 000	17 002 052,1	2 114 447,9	12,4
Безвозмездные поступления от других бюджетов бюджетной системы Российской Федерации	2 02 00000 00 0000 000	17 002 052,1	2 074 673,8	12,2
Дотации бюджетам субъектов Российской Федерации и муниципальных образований	2 02 10000 00 0000 151	5 850 352,0	1 224 398,6	20,9
Субсидии бюджетам субъектов Российской Федерации и муниципальных образований (межбюджетные субсидии)	2 02 20000 00 0000 151	5 272 904,7	6 425,9	0,1
Субвенции бюджетам субъектов Российской Федерации и муниципальных образований	2 02 30000 00 0000 151	5 651 729,5	839 330,6	14,9
Иные межбюджетные трансферты	2 02 40000 00 0000 151	227 065,9	4 518,7	2,0
Прочие безвозмездные поступления	2 07 00000 00 0000 000	0,0	10,0	
Доходы бюджетов бюджетной системы Российской Федерации от возврата бюджетами бюджетной системы Российской Федерации и организациями остатков субсидий, субвенций и иных межбюджетных трансфертов, имеющих целевое назначение, прошлых лет	2 18 00000 00 0000 000	0,0	140 278,9	
Доходы бюджетов бюджетной системы Российской Федерации от возврата бюджетами бюджетной системы Российской Федерации остатков субсидий, субвенций и иных межбюджетных трансфертов, имеющих целевое назначение, прошлых лет	2 18 00000 00 0000 151	0,0	130 101,3	
Доходы бюджетов бюджетной системы Российской Федерации от возврата организациями остатков субсидий прошлых лет	2 18 00000 00 0000 180	0,0	10 177,6	
Возврат остатков субсидий, субвенций и иных межбюджетных трансфертов, имеющих целевое назначение, прошлых лет	2 19 00000 00 0000 000	0,0	-100 514,8	
Доходы бюджета - ИТОГО		126 830 198,5	13 114 316,2	10,3

Наименование показателя	КБК	Закон Иркутской области от 18.12.2017 № 98-ОЗ "Об областном бюджете на 2018 год и на плановый период 2019 и 2020 годов"	Исполнено на 01.03.2018 (оперативно)	Процент исполнения %
РАСХОДЫ				
ОБЩЕГОСУДАРСТВЕННЫЕ ВОПРОСЫ	0100	4 750 353,1	421 611,8	8,9
Функционирование высшего должностного лица субъекта Российской Федерации и муниципального образования	0102	6 294,8	1 229,5	19,5
Функционирование законодательных (представительных) органов государственной власти и представительных органов муниципальных образований	0103	314 207,2	22 996,5	7,3
Функционирование Правительства Российской Федерации, высших исполнительных органов государственной власти субъектов Российской Федерации, местных администраций	0104	384 892,0	43 701,0	11,4
Судебная система	0105	551 691,9	76 772,7	13,9
Обеспечение деятельности финансовых, налоговых и таможенных органов и органов финансового (финансово-бюджетного) надзора	0106	327 387,2	43 534,7	13,3
Обеспечение проведения выборов и референдумов	0107	379 317,6	9 933,8	2,6
Резервные фонды	0111	150 000,0	0,0	0,0
Прикладные научные исследования в области общегосударственных вопросов	0112	22 318,2	2 405,3	10,8
Другие общегосударственные вопросы	0113	2 614 244,2	221 038,3	8,5
НАЦИОНАЛЬНАЯ ОБОРОНА	0200	137 771,1	12 484,1	9,1
Мобилизационная и вневоинская подготовка	0203	60 726,0	5 189,3	8,5
Мобилизационная подготовка экономики	0204	77 045,1	7 294,8	9,5
НАЦИОНАЛЬНАЯ БЕЗОПАСНОСТЬ И ПРАВООХРАНИТЕЛЬНАЯ ДЕЯТЕЛЬНОСТЬ	0300	1 188 715,5	158 474,8	13,3
Защита населения и территории от чрезвычайных ситуаций природного и техногенного характера, гражданская оборона	0309	252 366,7	37 119,1	14,7
Обеспечение пожарной безопасности	0310	876 757,8	121 355,7	13,8
Миграционная политика	0311	2 922,9	0,0	0,0
Другие вопросы в области национальной безопасности и правоохранительной деятельности	0314	56 668,1	0,0	0,0
НАЦИОНАЛЬНАЯ ЭКОНОМИКА	0400	14 511 721,3	1 169 853,2	8,1
Общэкономические вопросы	0401	866 011,3	86 184,7	10,0
Сельское хозяйство и рыболовство	0405	3 032 826,7	490 139,8	16,2
Водное хозяйство	0406	283 121,0	0,0	0,0
Лесное хозяйство	0407	1 666 191,7	206 595,5	12,4
Транспорт	0408	1 070 006,3	64 532,5	6,0
Дорожное хозяйство (дорожные фонды)	0409	6 973 559,5	264 683,0	3,8
Связь и информатика	0410	62 912,5	6 957,6	11,1
Прикладные научные исследования в области национальной экономики	0411	30 968,0	0,0	0,0
Другие вопросы в области национальной экономики	0412	526 124,3	50 760,1	9,6
ЖИЛИЩНО-КОММУНАЛЬНОЕ ХОЗЯЙСТВО	0500	7 686 457,7	455 407,4	5,9
Жилищное хозяйство	0501	1 230 838,9	33 491,7	2,7
Коммунальное хозяйство	0502	5 225 659,2	400 750,0	7,7
Благоустройство	0503	1 029 224,8	0,0	0,0
Другие вопросы в области жилищно-коммунального хозяйства	0505	200 734,8	21 165,7	10,5
ОХРАНА ОКРУЖАЮЩЕЙ СРЕДЫ	0600	1 787 529,1	6 718,2	0,4
Сбор, удаление отходов и очистка сточных вод	0602	1 407 513,7	0,0	0,0
Другие вопросы в области охраны окружающей среды	0605	380 015,4	6 718,2	1,8
ОБРАЗОВАНИЕ	0700	39 276 687,1	4 443 190,0	11,3
Дошкольное образование	0701	10 466 073,6	1 242 089,9	11,9
Общее образование	0702	22 888 603,1	2 352 029,1	10,3
Дополнительное образование детей	0703	264 182,7	27 846,5	10,5
Среднее профессиональное образование	0704	4 169 771,9	757 023,2	18,2
Профессиональная подготовка, переподготовка и повышение квалификации	0705	162 369,8	17 691,8	10,9
Молодежная политика	0707	801 065,4	14 853,3	1,9
Другие вопросы в области образования	0709	524 620,6	31 656,2	6,0
КУЛЬТУРА, КИНЕМАТОГРАФИЯ	0800	2 166 601,1	170 442,7	7,9
Культура	0801	2 072 739,7	161 531,6	7,8
Другие вопросы в области культуры, кинематографии	0804	93 861,4	8 911,1	9,5
ЗДРАВООХРАНЕНИЕ	0900	9 891 751,1	895 624,7	9,1
Стационарная медицинская помощь	0901	5 258 217,4	495 666,0	9,4
Амбулаторная помощь	0902	1 572 941,1	154 815,2	9,8
Медицинская помощь в дневных стационарах всех типов	0903	56 177,8	6 918,1	12,3

Наименование показателя	КБК	Закон Иркутской области от 18.12.2017 № 98-ОЗ "Об областном бюджете на 2018 год и на плановый период 2019 и 2020 годов"	Исполнено на 01.03.2018 (оперативно)	Процент исполнения %
Скорая медицинская помощь	0904	425 297,6	30 527,3	7,2
Санаторно-оздоровительная помощь	0905	5 950,1	975,0	16,4
Заготовка, переработка, хранение и обеспечение безопасности донорской крови и ее компонентов	0906	363 613,6	52 169,8	14,3
Другие вопросы в области здравоохранения	0909	2 209 553,5	154 553,3	7,0
СОЦИАЛЬНАЯ ПОЛИТИКА	1000	42 122 589,5	6 008 624,6	14,3
Пенсионное обеспечение	1001	210 697,7	29 139,5	13,8
Социальное обслуживание населения	1002	6 066 708,9	628 975,1	10,4
Социальное обеспечение населения	1003	26 435 938,6	4 341 759,9	16,4
Охрана семьи и детства	1004	7 824 060,3	858 196,5	11,0
Другие вопросы в области социальной политики	1006	1 585 184,0	150 553,6	9,5
ФИЗИЧЕСКАЯ КУЛЬТУРА И СПОРТ	1100	1 864 236,8	97 026,5	5,2
Физическая культура	1101	685 941,9	75 950,8	11,1
Массовый спорт	1102	986 741,7	1 558,3	0,2
Спорт высших достижений	1103	124 731,0	13 239,4	10,6
Другие вопросы в области физической культуры и спорта	1105	66 822,2	6 278,0	9,4
СРЕДСТВА МАССОВОЙ ИНФОРМАЦИИ	1200	96 453,4	12 890,2	13,4
Периодическая печать и издательства	1202	37 814,4	12 890,2	34,1
Другие вопросы в области средств массовой информации	1204	58 639,0	0,0	0,0
ОБСЛУЖИВАНИЕ ГОСУДАРСТВЕННОГО И МУНИЦИПАЛЬНОГО ДОЛГА	1300	1 230 142,9	38 326,4	3,1
Обслуживание государственного внутреннего и муниципального долга	1301	1 230 142,9	38 326,4	3,1
МЕЖБЮДЖЕТНЫЕ ТРАНСФЕРТЫ ОБЩЕГО ХАРАКТЕРА БЮДЖЕТАМ БЮДЖЕТНОЙ СИСТЕМЫ РОССИЙСКОЙ ФЕДЕРАЦИИ	1400	6 928 533,9	947 786,8	13,7
Дотации на выравнивание бюджетной обеспеченности субъектов Российской Федерации и муниципальных образований	1401	2 778 099,9	467 914,6	16,8
Иные дотации	1402	1 197 492,2	183 067,3	15,3
Прочие межбюджетные трансферты общего характера	1403	2 952 941,8	296 804,9	10,1
ИТОГО РАСХОДОВ	9600	133 639 543,6	14 838 461,4	11,1
ДЕФИЦИТ (ПРОФИЦИТ)	7900	-6 809 345,1	-1 724 145,2	25,3
Источники внутреннего финансирования дефицита бюджета	000 01 00 00 00 00 0000 000	6 809 345,1	1 724 145,2	25,3
Государственные (муниципальные) ценные бумаги, номинальная стоимость которых указана в валюте Российской Федерации	000 01 01 00 00 00 0000 000	7 000 000,0	0,0	0,0
Размещение государственных (муниципальных) ценных бумаг, номинальная стоимость которых указана в валюте Российской Федерации	000 01 01 00 00 00 0000 700	7 000 000,0	0,0	0,0
Размещение государственных ценных бумаг субъектов Российской Федерации, номинальная стоимость которых указана в валюте Российской Федерации	810 01 01 00 00 02 0000 710	7 000 000,0	0,0	0,0
Кредиты кредитных организаций в валюте Российской Федерации	000 01 02 00 00 00 0000 000	2 607 787,8	-6 000 000,0	x
Получение кредитов от кредитных организаций в валюте Российской Федерации	000 01 02 00 00 00 0000 700	48 369 515,5	0,0	0,0
Получение кредитов от кредитных организаций бюджетами субъектов Российской Федерации в валюте Российской Федерации	810 01 02 00 00 02 0000 710	48 369 515,5	0,0	0,0
Погашение кредитов, предоставленных кредитными организациями в валюте Российской Федерации	000 01 02 00 00 00 0000 800	-45 761 727,7	-6 000 000,0	13,1
Погашение бюджетами субъектов Российской Федерации кредитов от кредитных организаций в валюте Российской Федерации	810 01 02 00 00 02 0000 810	-45 761 727,7	-6 000 000,0	13,1
Бюджетные кредиты от других бюджетов бюджетной системы Российской Федерации	000 01 03 00 00 00 0000 000	-3 369 886,0	6 000 000,0	x
Бюджетные кредиты от других бюджетов бюджетной системы Российской Федерации в валюте Российской Федерации	000 01 03 01 00 00 0000 000	-3 369 886,0	6 000 000,0	x
Получение бюджетных кредитов от других бюджетов бюджетной системы Российской Федерации в валюте Российской Федерации	000 01 03 01 00 00 0000 700	45 761 727,7	6 000 000,0	13,1
Получение кредитов от других бюджетов бюджетной системы Российской Федерации бюджетами субъектов Российской Федерации в валюте Российской Федерации	810 01 03 01 00 02 0000 710	45 761 727,7	6 000 000,0	13,1
Погашение бюджетных кредитов, полученных от других бюджетов бюджетной системы Российской Федерации в валюте Российской Федерации	000 01 03 01 00 00 0000 800	-49 131 613,7	0,0	0,0
Погашение бюджетами субъектов Российской Федерации кредитов от других бюджетов бюджетной системы Российской Федерации в валюте Российской Федерации	810 01 03 01 00 02 0000 810	-49 131 613,7	0,0	0,0
Изменение остатков средств на счетах по учету средств бюджетов	000 01 05 00 00 00 0000 000	0,0	757 830,4	
Увеличение остатков средств бюджетов	000 01 05 00 00 00 0000 500	-229 032 884,9	-27 102 151,2	11,8

Наименование показателя	КБК	Закон Иркутской области от 18.12.2017 № 98-ОЗ "Об областном бюджете на 2018 год и на плановый период 2019 и 2020 годов"	Исполнено на 01.03.2018 (оперативно)	Процент исполнения %
Увеличение прочих остатков средств бюджетов	000 01 05 02 00 00 0000 500	-229 032 884,9	-27 102 151,2	11,8
Увеличение прочих остатков денежных средств бюджетов	000 01 05 02 01 00 0000 510	-229 032 884,9	-27 102 151,2	11,8
Увеличение прочих остатков денежных средств бюджетов субъектов Российской Федерации	000 01 05 02 01 02 0000 510	-229 032 884,9	-27 102 151,2	11,8
Уменьшение остатков средств бюджетов	000 01 05 00 00 00 0000 600	229 032 884,9	27 859 981,6	12,2
Уменьшение прочих остатков средств бюджетов	000 01 05 02 00 00 0000 600	229 032 884,9	27 859 981,6	12,2
Уменьшение прочих остатков денежных средств бюджетов	000 01 05 02 01 00 0000 610	229 032 884,9	27 859 981,6	12,2
Уменьшение прочих остатков денежных средств бюджетов субъектов Российской Федерации	000 01 05 02 01 02 0000 610	229 032 884,9	27 859 981,7	12,2
Иные источники внутреннего финансирования дефицитов бюджетов	000 01 06 00 00 00 0000 000	571 443,3	966 314,8	169,1
Бюджетные кредиты, предоставленные внутри страны в валюте Российской Федерации	000 01 06 05 00 00 0000 000	571 443,3	51 615,1	9,0
Возврат бюджетных кредитов, предоставленных внутри страны в валюте Российской Федерации	000 01 06 05 00 00 0000 600	1 071 443,3	51 615,1	4,8
Возврат бюджетных кредитов, предоставленных юридическим лицам в валюте Российской Федерации	000 01 06 05 01 00 0000 600	1,4	0,0	0,0
Возврат бюджетных кредитов, предоставленных юридическим лицам из бюджетов субъектов Российской Федерации в валюте Российской Федерации	810 01 06 05 01 02 0000 640	1,4	0,0	0,0
Возврат бюджетных кредитов, предоставленных другим бюджетам бюджетной системы Российской Федерации в валюте Российской Федерации	000 01 06 05 02 00 0000 600	1 071 441,9	51 615,1	4,8
Возврат бюджетных кредитов, предоставленных другим бюджетам бюджетной системы Российской Федерации из бюджетов субъектов Российской Федерации в валюте Российской Федерации	810 01 06 05 02 02 0000 640	1 071 441,9	51 615,1	4,8
Предоставление бюджетных кредитов внутри страны в валюте Российской Федерации	000 01 06 05 00 00 0000 500	-500 000,0	0,0	0,0
Предоставление бюджетных кредитов другим бюджетам бюджетной системы Российской Федерации в валюте Российской Федерации	000 01 06 05 02 00 0000 500	-500 000,0	0,0	0,0
Предоставление бюджетных кредитов другим бюджетам бюджетной системы Российской Федерации из бюджетов субъектов Российской Федерации в валюте Российской Федерации	810 01 06 05 02 02 0000 540	-500 000,0	0,0	0,0
Операции по управлению остатками средств на единых счетах бюджетов	000 01 06 10 00 00 0000 000	0,0	914 699,7	
Увеличение финансовых активов в государственной (муниципальной) собственности за счет средств организаций, лицевые счета которым открыты в территориальных органах Федерального казначейства или в финансовых органах в соответствии с законодательством Российской Федерации	000 01 06 10 02 00 0000 500	0,0	914 699,7	

Министр финансов Иркутской области



Н.В. Бояринова

Оценка ожидаемого исполнения областного бюджета в 2018 году

(тыс. рублей)

Показатель	КБК	Закон Иркутской области от 18.12.2017 № 98-ОЗ "Об областном бюджете на 2018 год и на плановый период 2019 и 2020 годов"	Ожидаемая оценка	Отклонение %
НАЛОГОВЫЕ И НЕНАЛОГОВЫЕ ДОХОДЫ	1 00 00000 00 0000 000	109 828 146,4	115 392 311,0	105,1
НАЛОГИ НА ПРИБЫЛЬ, ДОХОДЫ	1 01 00000 00 0000 000	78 299 133,3	81 871 529,0	104,6
Налог на прибыль организаций	1 01 01000 00 0000 110	43 075 904,3	46 648 300,0	108,3
Налог на доходы физических лиц	1 01 02000 01 0000 110	35 223 229,0	35 223 229,0	100,0
НАЛОГИ НА ТОВАРЫ (РАБОТЫ, УСЛУГИ), РЕАЛИЗУЕМЫЕ НА ТЕРРИТОРИИ РОССИЙСКОЙ ФЕДЕРАЦИИ	1 03 00000 00 0000 000	7 449 404,4	7 890 068,8	105,9
Акцизы по подакцизным товарам (продукции), производимым на территории Российской Федерации	1 03 02000 01 0000 110	7 449 404,4	7 890 068,8	105,9
НАЛОГИ НА СОВОКУПНЫЙ ДОХОД	1 05 00000 00 0000 000	3 584 166,0	3 853 322,1	107,5
Налог, взимаемый в связи с применением упрощенной системы налогообложения	1 05 01000 00 0000 110	3 584 166,0	3 853 322,1	107,5
НАЛОГИ НА ИМУЩЕСТВО	1 06 00000 00 0000 000	15 967 617,5	16 867 515,0	105,6
Налог на имущество организаций	1 06 02000 02 0000 110	14 085 802,5	14 985 700,0	106,4
Транспортный налог	1 06 04000 02 0000 110	1 880 815,0	1 880 815,0	100,0
Налог на игорный бизнес	1 06 05000 02 0000 110	1 000,0	1 000,0	100,0
НАЛОГИ, СБОРЫ И РЕГУЛЯРНЫЕ ПЛАТЕЖИ ЗА ПОЛЬЗОВАНИЕ ПРИРОДНЫМИ РЕСУРСАМИ	1 07 00000 00 0000 000	1 784 694,0	1 784 694,0	100,0
Налог на добычу полезных ископаемых	1 07 01000 01 0000 110	1 766 394,0	1 766 394,0	100,0
Сборы за пользование объектами животного мира и за пользование объектами водных биологических ресурсов	1 07 04000 01 0000 110	18 300,0	18 300,0	100,0
ГОСУДАРСТВЕННАЯ ПОШЛИНА	1 08 00000 00 0000 000	395 359,5	395 362,4	100,0
Государственная пошлина за совершение действий, связанных с приобретением гражданства Российской Федерации или выходом из гражданства Российской Федерации, а также с въездом в Российскую Федерацию или выездом из Российской Федерации	1 08 06000 01 0000 110	7 226,0	7 226,0	100,0
Государственная пошлина за государственную регистрацию, а также за совершение прочих юридически значимых действий	1 08 07000 01 0000 110	388 133,5	388 136,4	100,0
ДОХОДЫ ОТ ИСПОЛЬЗОВАНИЯ ИМУЩЕСТВА, НАХОДЯЩЕГОСЯ В ГОСУДАРСТВЕННОЙ И МУНИЦИПАЛЬНОЙ СОБСТВЕННОСТИ	1 11 00000 00 0000 000	196 891,4	189 740,3	96,4
Доходы в виде прибыли, приходящейся на доли в уставных (складочных) капиталах хозяйственных товариществ и обществ, или дивидендов по акциям, принадлежащим Российской Федерации, субъектам Российской Федерации или муниципальным образованиям	1 11 01000 00 0000 120	83 110,0	83 110,0	100,0
Проценты, полученные от предоставления бюджетных кредитов внутри страны	1 11 03000 00 0000 120	32 645,4	25 794,3	79,0
Доходы, получаемые в виде арендной либо иной платы за передачу в возмездное пользование государственного и муниципального имущества (за исключением имущества бюджетных и автономных учреждений, а также имущества государственных и муниципальных унитарных предприятий, в том числе казенных)	1 11 05000 00 0000 120	78 500,0	78 200,0	99,6
Плата по соглашениям об установлении сервитута в отношении земельных участков, находящихся в государственной или муниципальной собственности	1 11 05300 00 0000 120	596,0	596,0	100,0
Платежи от государственных и муниципальных унитарных предприятий	1 11 07000 00 0000 120	2 040,0	2 040,0	100,0
ПЛАТЕЖИ ПРИ ПОЛЬЗОВАНИИ ПРИРОДНЫМИ РЕСУРСАМИ	1 12 00000 00 0000 000	1 087 555,9	1 481 725,4	136,2
Плата за негативное воздействие на окружающую среду	1 12 01000 01 0000 120	194 270,3	194 270,3	100,0
Платежи при пользовании недрами	1 12 02000 01 0000 120	237 427,0	242 427,0	102,1
Плата за использование лесов	1 12 04000 00 0000 120	655 858,6	1 045 028,1	159,3
ДОХОДЫ ОТ ОКАЗАНИЯ ПЛАТНЫХ УСЛУГ (РАБОТ) И КОМПЕНСАЦИИ ЗАТРАТ ГОСУДАРСТВА	1 13 00000 00 0000 000	81 349,1	89 056,5	109,5
Доходы от оказания платных услуг (работ)	1 13 01000 00 0000 130	5 652,1	6 062,1	107,3
Доходы от компенсации затрат государства	1 13 02000 00 0000 130	75 697,0	82 994,4	109,6
ДОХОДЫ ОТ ПРОДАЖИ МАТЕРИАЛЬНЫХ И НЕМАТЕРИАЛЬНЫХ АКТИВОВ	1 14 00000 00 0000 000	195 892,0	170 892,0	87,2
Доходы от реализации имущества, находящегося в государственной и муниципальной собственности (за исключением имущества бюджетных и автономных учреждений, а также имущества государственных и муниципальных унитарных предприятий, в том числе казенных)	1 14 02000 00 0000 000	195 892,0	170 892,0	87,2
АДМИНИСТРАТИВНЫЕ ПЛАТЕЖИ И СБОРЫ	1 15 00000 00 0000 000	4 500,0	4 800,0	106,7
Платежи, взимаемые государственными и муниципальными органами (организациями) за выполнение определенных функций	1 15 02000 00 0000 140	4 500,0	4 500,0	100,0
Сборы, вносимые заказчиками документации, подлежащей государственной экологической экспертизе, рассчитанные в соответствии со сметой расходов на проведение государственной экологической экспертизы	1 15 07000 00 0000 140	0,0	300,0	
ШТРАФЫ, САНКЦИИ, ВОЗМЕЩЕНИЕ УЩЕРБА	1 16 00000 00 0000 000	763 962,4	774 964,2	101,4
Денежные взыскания (штрафы) за нарушение антимонопольного законодательства в сфере конкуренции на товарных рынках, защиты конкуренции на рынке финансовых услуг, законодательства о естественных монополиях и законодательства о государственном регулировании цен (тарифов)	1 16 02000 00 0000 140	950,0	950,0	100,0
Денежные взыскания (штрафы) за нарушение бюджетного законодательства Российской Федерации	1 16 18000 00 0000 140	240,0	240,0	100,0

Показатель	КБК	Закон Иркутской области от 18.12.2017 № 98-ОЗ "Об областном бюджете на 2018 год и на плановый период 2019 и 2020 годов"	Ожидаемая оценка	Отклонение %
Денежные взыскания (штрафы) и иные суммы, взыскиваемые с лиц, виновных в совершении преступлений, и в возмещение ущерба имуществу	1 16 21000 00 0000 140	1 953,6	1 953,6	100,0
Денежные взыскания (штрафы) за нарушение законодательства Российской Федерации о недрах, об особо охраняемых природных территориях, об охране и использовании животного мира, об экологической экспертизе, в области охраны окружающей среды, о рыболовстве и сохранении водных биологических ресурсов, земельного законодательства, лесного законодательства, водного законодательства	1 16 25000 00 0000 140	5,0	5,0	
Денежные взыскания (штрафы) за нарушение законодательства о рекламе	1 16 26000 01 0000 140	1 818,1	1 818,1	100,0
Денежные взыскания (штрафы) за нарушение Федерального закона «О пожарной безопасности»	1 16 27000 01 0000 140	13 368,2	13 375,0	100,1
Денежные взыскания (штрафы) за правонарушения в области дорожного движения	1 16 30000 01 0000 140	712 026,0	712 026,0	100,0
Денежные взыскания, налагаемые в возмещение ущерба, причиненного в результате незаконного или нецелевого использования бюджетных средств	1 16 32000 00 0000 140	50,0	50,0	100,0
Денежные взыскания (штрафы) за нарушение законодательства Российской Федерации о контрактной системе в сфере закупок товаров, работ, услуг для обеспечения государственных и муниципальных нужд	1 16 33000 00 0000 140	742,0	742,0	100,0
Поступления сумм в возмещение вреда, причиняемого автомобильным дорогам транспортными средствами, осуществляющим перевозки тяжеловесных и (или) крупногабаритных грузов	1 16 37000 00 0000 140	12 600,3	12 600,3	100,0
Денежные взыскания (штрафы) за нарушение условий договоров (соглашений) о предоставлении бюджетных кредитов	1 16 42000 00 0000 140	4 895,5	4 895,5	100,0
Поступления сумм в возмещение ущерба в связи с нарушением исполнителем (подрядчиком) условий государственных контрактов или иных договоров, финансируемых за счет средств дорожных фондов, либо в связи с уклонением от заключения таких контрактов или иных договоров	1 16 46000 00 0000 140	2 500,0	2 500,0	100,0
Прочие поступления от денежных взысканий (штрафов) и иных сумм в возмещение ущерба	1 16 90000 00 0000 140	12 813,7	23 808,7	185,8
ПРОЧИЕ НЕНАЛОГОВЫЕ ДОХОДЫ	1 17 00000 00 0000 000	17 620,9	18 641,3	105,8
Прочие неналоговые доходы	1 17 05000 00 0000 180	17 620,9	18 641,3	105,8
БЕЗВОЗМЕЗДНЫЕ ПОСТУПЛЕНИЯ	2 00 00000 00 0000 000	17 002 052,1	22 312 904,4	131,2
Безвозмездные поступления от других бюджетов бюджетной системы Российской Федерации	2 02 00000 00 0000 000	17 002 052,1	22 257 972,0	130,9
Дотации бюджетам субъектов Российской Федерации и муниципальных образований	2 02 10000 00 0000 151	5 850 352,0	8 062 196,0	137,8
Субсидии бюджетам субъектов Российской Федерации и муниципальных образований (межбюджетные субсидии)	2 02 20000 00 0000 151	5 272 904,7	6 456 129,3	122,4
Субвенции бюджетам субъектов Российской Федерации и муниципальных образований	2 02 30000 00 0000 151	5 651 729,5	6 762 022,2	119,6
Иные межбюджетные трансферты	2 02 40000 00 0000 151	227 065,9	977 624,5	430,5
Прочие безвозмездные поступления	2 07 00000 00 0000 000	0,0	10,0	
Доходы бюджетов бюджетной системы Российской Федерации от возврата бюджетами бюджетной системы Российской Федерации и организациями остатков субсидий, субвенций и иных межбюджетных трансфертов, имеющих целевое назначение, прошлых лет	2 18 00000 00 0000 000	0,0	154 260,7	
Доходы бюджетов бюджетной системы Российской Федерации от возврата бюджетами бюджетной системы Российской Федерации остатков субсидий, субвенций и иных межбюджетных трансфертов, имеющих целевое назначение, прошлых лет	2 18 00000 00 0000 151	0,0	153 811,2	
Доходы бюджетов бюджетной системы Российской Федерации от возврата организациями остатков субсидий прошлых лет	2 18 00000 00 0000 180	0,0	449,5	
Возврат остатков субсидий, субвенций и иных межбюджетных трансфертов, имеющих целевое назначение, прошлых лет	2 19 00000 00 0000 000	0,0	-99 338,3	
Доходы бюджета - ИТОГО		126 830 198,5	137 705 215,4	108,6
РАСХОДЫ				
ОБЩЕГОСУДАРСТВЕННЫЕ ВОПРОСЫ	0100	4 750 353,1	5 600 903,4	117,9
Функционирование высшего должностного лица субъекта Российской Федерации и муниципального образования	0102	6 294,8	6 540,4	103,9
Функционирование законодательных (представительных) органов государственной власти и представительных органов муниципальных образований	0103	314 207,2	315 827,2	100,5
Функционирование Правительства Российской Федерации, высших исполнительных органов государственной власти субъектов Российской Федерации, местных администраций	0104	384 892,0	384 646,4	99,9
Судебная система	0105	551 691,9	551 691,9	100,0
Обеспечение деятельности финансовых, налоговых и таможенных органов и органов финансового (финансово-бюджетного) надзора	0106	327 387,2	327 387,2	100,0
Обеспечение проведения выборов и референдумов	0107	379 317,6	392 517,6	103,5
Резервные фонды	0111	150 000,0	148 600,0	99,1

Показатель	КБК	Закон Иркутской области от 18.12.2017 № 98-ОЗ "Об областном бюджете на 2018 год и на плановый период 2019 и 2020 годов"	Ожидаемая оценка	Отклонение %
Прикладные научные исследования в области общегосударственных вопросов	0112	22 318,2	22 318,2	100,0
Другие общегосударственные вопросы	0113	2 614 244,2	3 451 374,5	132,0
НАЦИОНАЛЬНАЯ ОБОРОНА	0200	137 771,1	145 359,2	105,5
Мобилизационная и внебюджетная подготовка	0203	60 726,0	60 726,0	100,0
Мобилизационная подготовка экономики	0204	77 045,1	84 633,2	109,8
НАЦИОНАЛЬНАЯ БЕЗОПАСНОСТЬ И ПРАВООХРАНИТЕЛЬНАЯ ДЕЯТЕЛЬНОСТЬ	0300	1 188 715,5	1 213 215,5	102,1
Защита населения и территории от чрезвычайных ситуаций природного и техногенного характера, гражданская оборона	0309	252 366,7	274 137,4	108,6
Обеспечение пожарной безопасности	0310	876 757,8	879 487,1	100,3
Миграционная политика	0311	2 922,9	2 922,9	100,0
Другие вопросы в области национальной безопасности и правоохранительной деятельности	0314	56 668,1	56 668,1	100,0
НАЦИОНАЛЬНАЯ ЭКОНОМИКА	0400	14 511 721,3	16 495 041,7	113,7
Общэкономические вопросы	0401	866 011,3	871 660,9	100,7
Сельское хозяйство и рыболовство	0405	3 032 826,7	3 291 276,1	108,5
Водное хозяйство	0406	283 121,0	300 091,1	106,0
Лесное хозяйство	0407	1 666 191,7	1 748 854,0	105,0
Транспорт	0408	1 070 006,3	1 070 006,3	100,0
Дорожное хозяйство (дорожные фонды)	0409	6 973 559,5	8 474 880,3	121,5
Связь и информатика	0410	62 912,5	62 912,5	100,0
Прикладные научные исследования в области национальной экономики	0411	30 968,0	31 468,0	101,6
Другие вопросы в области национальной экономики	0412	526 124,3	643 892,5	122,4
ЖИЛИЩНО-КОММУНАЛЬНОЕ ХОЗЯЙСТВО	0500	7 686 457,7	8 087 935,3	105,2
Жилищное хозяйство	0501	1 230 838,9	1 304 307,7	106,0
Коммунальное хозяйство	0502	5 225 659,2	5 509 623,2	105,4
Благоустройство	0503	1 029 224,8	1 058 478,8	102,8
Другие вопросы в области жилищно-коммунального хозяйства	0505	200 734,8	215 525,6	107,4
ОХРАНА ОКРУЖАЮЩЕЙ СРЕДЫ	0600	1 787 529,1	1 699 616,6	95,1
Сбор, удаление отходов и очистка сточных вод	0602	1 407 513,7	1 407 513,7	100,0
Другие вопросы в области охраны окружающей среды	0605	380 015,4	292 102,9	76,9
ОБРАЗОВАНИЕ	0700	39 276 687,1	42 531 876,1	108,3
Дошкольное образование	0701	10 466 073,6	12 308 717,3	117,6
Общее образование	0702	22 888 603,1	24 226 890,8	105,8
Дополнительное образование детей	0703	264 182,7	264 321,3	100,1
Среднее профессиональное образование	0704	4 169 771,9	4 242 005,1	101,7
Профессиональная подготовка, переподготовка и повышение квалификации	0705	162 369,8	161 014,1	99,2
Молодежная политика	0707	801 065,4	812 006,8	101,4
Другие вопросы в области образования	0709	524 620,6	516 920,7	98,5
КУЛЬТУРА И КИНЕМАТОГРАФИЯ	0800	2 166 601,1	2 252 578,9	104,0
Культура	0801	2 072 739,7	2 158 717,5	104,1
Другие вопросы в области культуры, кинематографии	0804	93 861,4	93 861,4	100,0
ЗДРАВООХРАНЕНИЕ	0900	9 891 751,1	11 017 944,9	111,4
Стационарная медицинская помощь	0901	5 258 217,4	5 441 427,7	103,5
Амбулаторная помощь	0902	1 572 941,1	2 306 419,4	146,6
Медицинская помощь в дневных стационарах всех типов	0903	56 177,8	56 177,8	100,0
Скорая медицинская помощь	0904	425 297,6	425 297,6	100,0
Санаторно-оздоровительная помощь	0905	5 950,1	6 534,4	109,8
Заготовка, переработка, хранение и обеспечение безопасности донорской крови и ее компонентов	0906	363 613,6	371 640,7	102,2
Другие вопросы в области здравоохранения	0909	2 209 553,5	2 410 447,3	109,1
СОЦИАЛЬНАЯ ПОЛИТИКА	1000	42 122 589,5	42 746 959,4	101,5
Пенсионное обеспечение	1001	210 697,7	210 697,7	100,0
Социальное обслуживание населения	1002	6 066 708,9	6 082 748,0	100,3
Социальное обеспечение населения	1003	26 435 938,6	26 543 370,2	100,4
Охрана семьи и детства	1004	7 824 060,3	8 315 912,6	106,3
Другие вопросы в области социальной политики	1006	1 585 184,0	1 594 230,9	100,6
ФИЗИЧЕСКАЯ КУЛЬТУРА И СПОРТ	1100	1 864 236,8	1 944 935,7	104,3

Показатель	КБК	Закон Иркутской области от 18.12.2017 № 98-ОЗ "Об областном бюджете на 2018 год и на плановый период 2019 и 2020 годов"	Ожидаемая оценка	Отклонение %
Физическая культура	1101	685 941,9	717 908,6	104,7
Массовый спорт	1102	986 741,7	1 029 205,3	104,3
Спорт высших достижений	1103	124 731,0	130 999,6	105,0
Другие вопросы в области физической культуры и спорта	1105	66 822,2	66 822,2	100,0
СРЕДСТВА МАССОВОЙ ИНФОРМАЦИИ	1200	96 453,4	96 453,4	100,0
Периодическая печать и издательства	1202	37 814,4	37 814,4	100,0
Другие вопросы в области средств массовой информации	1204	58 639,0	58 639,0	100,0
ОБСЛУЖИВАНИЕ ГОСУДАРСТВЕННОГО И МУНИЦИПАЛЬНОГО ДОЛГА	1300	1 230 142,9	1 118 486,6	90,9
Обслуживание государственного внутреннего и муниципального долга	1301	1 230 142,9	1 118 486,6	90,9
МЕЖБЮДЖЕТНЫЕ ТРАНСФЕРТЫ ОБЩЕГО ХАРАКТЕРА БЮДЖЕТАМ БЮДЖЕТНОЙ СИСТЕМЫ РОССИЙСКОЙ ФЕДЕРАЦИИ	1400	6 928 533,9	7 728 180,2	111,5
Дотации на выравнивание бюджетной обеспеченности субъектов Российской Федерации и муниципальных образований	1401	2 778 099,9	2 777 746,2	100,0
Иные дотации	1402	1 197 492,2	1 697 492,2	141,8
Прочие межбюджетные трансферты общего характера	1403	2 952 941,8	3 252 941,8	110,2
ИТОГО РАСХОДОВ	9600	133 639 543,6	142 679 486,9	106,8
ДЕФИЦИТ (ПРОФИЦИТ)		-6 809 345,1	-4 974 271,5	73,1
Источники внутреннего финансирования дефицита бюджета	000 01 00 00 00 00 0000 000	6 809 345,1	4 974 271,5	73,1
Государственные (муниципальные) ценные бумаги, номинальная стоимость которых указана в валюте Российской Федерации	000 01 01 00 00 00 0000 000	7 000 000,0	4 000 000,0	57,1
Размещение государственных (муниципальных) ценных бумаг, номинальная стоимость которых указана в валюте Российской Федерации	000 01 01 00 00 00 0000 700	7 000 000,0	4 000 000,0	57,1
Размещение государственных ценных бумаг субъектов Российской Федерации, номинальная стоимость которых указана в валюте Российской Федерации	810 01 01 00 00 02 0000 710	7 000 000,0	4 000 000,0	57,1
Кредиты кредитных организаций в валюте Российской Федерации	000 01 02 00 00 00 0000 000	2 607 787,8	489 374,5	18,8
Получение кредитов от кредитных организаций в валюте Российской Федерации	000 01 02 00 00 00 0000 700	48 369 515,5	46 251 102,2	95,6
Получение кредитов от кредитных организаций бюджетами субъектов Российской Федерации в валюте Российской Федерации	810 01 02 00 00 02 0000 710	48 369 515,5	46 251 102,2	95,6
Погашение кредитов, предоставленных кредитными организациями в валюте Российской Федерации	000 01 02 00 00 00 0000 800	-45 761 727,7	-45 761 727,7	100,0
Погашение бюджетами субъектов Российской Федерации кредитов от кредитных организаций в валюте Российской Федерации	810 01 02 00 00 02 0000 810	-45 761 727,7	-45 761 727,7	100,0
Бюджетные кредиты от других бюджетов бюджетной системы Российской Федерации	000 01 03 00 00 00 0000 000	-3 369 886,0	-304 170,0	9,0
Бюджетные кредиты от других бюджетов бюджетной системы Российской Федерации в валюте Российской Федерации	000 01 03 01 00 00 0000 000	-3 369 886,0	-304 170,0	9,0
Получение бюджетных кредитов от других бюджетов бюджетной системы Российской Федерации в валюте Российской Федерации	000 01 03 01 00 00 0000 700	45 761 727,7	45 761 727,7	100,0
Получение кредитов от других бюджетов бюджетной системы Российской Федерации бюджетами субъектов Российской Федерации в валюте Российской Федерации	810 01 03 01 00 02 0000 710	45 761 727,7	45 761 727,7	100,0
Погашение бюджетных кредитов, полученных от других бюджетов бюджетной системы Российской Федерации в валюте Российской Федерации	000 01 03 01 00 00 0000 800	-49 131 613,7	-46 065 897,7	93,8
Погашение бюджетами субъектов Российской Федерации кредитов от других бюджетов бюджетной системы Российской Федерации в валюте Российской Федерации	810 01 03 01 00 02 0000 810	-49 131 613,7	-46 065 897,7	93,8
Изменение остатков средств на счетах по учету средств бюджетов	000 01 05 00 00 00 0000 000	0,0	881 412,4	
Увеличение остатков средств бюджетов	000 01 05 00 00 00 0000 500	-229 032 884,9	-234 125 308,2	102,2
Увеличение прочих остатков средств бюджетов	000 01 05 02 00 00 0000 500	-229 032 884,9	-234 125 308,2	102,2
Увеличение прочих остатков денежных средств бюджетов	000 01 05 02 01 00 0000 510	-229 032 884,9	-234 125 308,2	102,2
Увеличение прочих остатков денежных средств бюджетов субъектов Российской Федерации	000 01 05 02 01 02 0000 510	-229 032 884,9	-234 125 308,2	102,2
Уменьшение остатков средств бюджетов	000 01 05 00 00 00 0000 600	229 032 884,9	235 006 720,6	102,6
Уменьшение прочих остатков средств бюджетов	000 01 05 02 00 00 0000 600	229 032 884,9	235 006 720,6	102,6
Уменьшение прочих остатков денежных средств бюджетов	000 01 05 02 01 00 0000 610	229 032 884,9	235 006 720,6	102,6
Уменьшение прочих остатков денежных средств бюджетов субъектов Российской Федерации	000 01 05 02 01 02 0000 610	229 032 884,9	235 006 720,6	102,6
Иные источники внутреннего финансирования дефицитов бюджетов	000 01 06 00 00 00 0000 000	571 443,3	-92 345,4	x
Акции и иные формы участия в капитале, находящиеся в государственной и муниципальной собственности	000 01 06 01 00 00 0000 000	0,0	20 000,0	
Бюджетные кредиты, предоставленные внутри страны в валюте Российской Федерации	000 01 06 05 00 00 0000 000	571 443,3	-112 345,4	x

Показатель	КБК	Закон Иркутской области от 18.12.2017 № 98-ОЗ "Об областном бюджете на 2018 год и на плановый период 2019 и 2020 годов"	Ожидаемая оценка	Отклонение %
Возврат бюджетных кредитов, предоставленных внутри страны в валюте Российской Федерации	000 01 06 05 00 00 0000 600	1 071 443,3	387 262,9	36,1
Возврат бюджетных кредитов, предоставленных юридическим лицам в валюте Российской Федерации	000 01 06 05 01 00 0000 600	1,4	1,4	100,0
Возврат бюджетных кредитов, предоставленных юридическим лицам из бюджетов субъектов Российской Федерации в валюте Российской Федерации	810 01 06 05 01 02 0000 640	1,4	1,4	100,0
Возврат бюджетных кредитов, предоставленных другим бюджетам бюджетной системы Российской Федерации в валюте Российской Федерации	000 01 06 05 02 00 0000 600	1 071 441,9	387 261,5	36,1
Возврат бюджетных кредитов, предоставленных другим бюджетам бюджетной системы Российской Федерации из бюджетов субъектов Российской Федерации в валюте Российской Федерации	810 01 06 05 02 02 0000 640	1 071 441,9	387 261,5	36,1
Предоставление бюджетных кредитов внутри страны в валюте Российской Федерации	000 01 06 05 00 00 0000 500	-500 000,0	-499 608,3	99,9
Предоставление бюджетных кредитов другим бюджетам бюджетной системы Российской Федерации в валюте Российской Федерации	000 01 06 05 02 00 0000 500	-500 000,0	-499 608,3	99,9
Предоставление бюджетных кредитов другим бюджетам бюджетной системы Российской Федерации из бюджетов субъектов Российской Федерации в валюте Российской Федерации	810 01 06 05 02 02 0000 540	-500 000,0	-499 608,3	99,9

Министр финансов Иркутской области



Н.В. Бояринова

Расчет распределения

субвенций из областного бюджета местным бюджетам на осуществление областных государственных полномочий по определению персонального состава и обеспечению деятельности районных (городских), районных в городах комиссий по делам несовершеннолетних и защите их прав к Закону Иркутской области "Об областном бюджете на 2018 год и плановый период 2019 и 2020 годов"

№	Наименование муниципального образования	Нормативная численность муницип. служащих, исполн. гос. полномочия. №чел.	Районный коэфф-т - процентная надбавка за непрерывный стаж работы в район. Кр. Севера	Годовой фонд заработной платы (3715*74,5 * гр.3* гр.4). тыс.руб.	Начисления на оплату труда (гр.5*30,2%). тыс.руб.	Материальные затраты (Мз) = 10% * фонд оплаты труда с учетом начисления на з/п. (гр.5+гр.6)*10%. тыс.руб.	Итого субвенции. (гр.5+гр.6+гр.7) тыс.руб.	2018 год, тыс.руб.
1	2	3	4	5	6	7	8	9
Городские округа:								
1	Муниципальное образование "Ангарский городской округ"	7	1,6	3 099,8	936,1	403,6	4 439,5	4 439,5
2	Муниципальное образование города Братска	10	1,9	5 258,6	1 588,1	684,7	7 531,4	7 531,4
3	Зиминское городское муниципальное образование	2	1,6	885,7	267,5	115,3	1 268,5	1 268,5
4	город Иркутск	22	1,6	9 742,2	2 942,1	1 268,4	13 952,7	13 952,7
5	Муниципальное образование "город Саянск"	2	1,6	885,7	267,5	115,3	1 268,5	1 268,5
6	Муниципальное образование "город Свирск"	1	1,6	442,8	133,7	57,7	634,2	634,2
7	Муниципальное образование - "город Тулун"	2	1,6	885,7	267,5	115,3	1 268,5	1 268,5
8	город Усолье-Сибирское	3	1,6	1 328,5	401,2	173,0	1 902,7	1 902,7
9	Муниципальное образование город Усть-Илимск	3	2,1	1 743,6	526,6	227,0	2 497,2	2 497,2
10	Муниципальное образование "город Черемхово"	2	1,6	885,7	267,5	115,3	1 268,5	1 268,5
Муниципальные районы:								
11	Муниципальное образование "Аларский район"	2	1,6	885,7	267,5	115,3	1 268,5	1 268,5
12	Муниципальное образование Балаганский район	1	1,6	442,8	133,7	57,7	634,2	634,2
13	Муниципальное образование "Баяндаевский район" Иркутской области	1	1,6	442,8	133,7	57,7	634,2	634,2
14	Муниципальное образование города Бодайбо и района	2	2,2	1 217,8	367,8	158,6	1 744,2	1 744,2
15	Муниципальное образование Боханский район	2	1,6	885,7	267,5	115,3	1 268,5	1 268,5
16	Муниципальное образование "Братский район"	2	1,9	1 051,7	317,6	136,9	1 506,2	1 506,2
17	Муниципальное образование "Жигаловский район"	1	1,8	498,2	150,5	64,9	713,6	713,6
18	Муниципальное образование "Заларинский район"	2	1,6	885,7	267,5	115,3	1 268,5	1 268,5
19	Зиминское районное муниципальное образование	1	1,6	442,8	133,7	57,7	634,2	634,2
20	Иркутское районное муниципальное образование Иркутской области	4	1,6	1 771,3	534,9	230,6	2 536,8	2 536,8
21	Муниципальное образование Иркутской области "Казачинско-Ленский район"	1	2,2	608,9	183,9	79,3	872,1	872,1
22	Муниципальное образование "Катангский район"	1	2,5	691,9	209,0	90,1	991,0	991,0
23	Муниципальное образование "Качугский район"	1	1,8	498,2	150,5	64,9	713,6	713,6
24	Киренский район	2	2,2	1 217,8	367,8	158,6	1 744,2	1 744,2
25	Муниципальное образование Куйтунский район	2	1,6	885,7	267,5	115,3	1 268,5	1 268,5
26	Муниципальное образование Мамско-Чуйского района	1	2,2	608,9	183,9	79,3	872,1	872,1
27	Муниципальное образование "Нижнеилимский район"	2	2,1	1 162,4	351,0	151,3	1 664,7	1 664,7
28	Муниципальное образование "Нижнеудинский район"	3	1,6	1 328,5	401,2	173,0	1 902,7	1 902,7
29	Муниципальное образование "Нукутский район"	1	1,6	442,8	133,7	57,7	634,2	634,2
30	Ольховское районное муниципальное образование	1	1,6	442,8	133,7	57,7	634,2	634,2
31	Осинский муниципальный район	2	1,6	885,7	267,5	115,3	1 268,5	1 268,5
32	Муниципальное образование "Слюдянский район"	2	1,6	885,7	267,5	115,3	1 268,5	1 268,5
33	Муниципальное образование "Тайшетский район"	3	1,6	1 328,5	401,2	173,0	1 902,7	1 902,7
34	Муниципальное образование "Тулунский район"	2	1,6	885,7	267,5	115,3	1 268,5	1 268,5
35	Усольское районное муниципальное образование	2	1,6	885,7	267,5	115,3	1 268,5	1 268,5
36	Муниципальное образование "Усть-Илимский район"	1	2,1	581,2	175,5	75,7	832,4	832,4
37	Усть-Кутское муниципальное образование	2	2,2	1 217,8	367,8	158,6	1 744,2	1 744,2
38	Районное муниципальное образование "Усть-Удинский район"	1	1,6	442,8	133,7	57,7	634,2	634,2
39	Черемховское районное муниципальное образование	2	1,6	885,7	267,5	115,3	1 268,5	1 268,5
40	Чунское районное муниципальное образование	2	1,6	885,7	267,5	115,3	1 268,5	1 268,5
41	Шелеховский район	3	1,6	1 328,5	401,2	173,0	1 902,7	1 902,7
42	Муниципальное образование "Эхирит-Булагатский район"	2	1,6	885,7	267,5	115,3	1 268,5	1 268,5
Итого		111		52 669,4	15 906,3	6 857,9	75 433,6	75 433,6

Министр социального развития, опеки и попечительства Иркутской области

В.А. Родионов

**Расчет объема субвенции на осуществление отдельных областных
государственных полномочий в области регулирования тарифов в области обращения с твердыми коммунальными отходами
на период 2018 года**

№ п/п	Муниципальное образование	Количество регулируемых организаций	Количество муниципальных служащих при норме 18 организаций в год (гр.3:18)	Нормативный ФОТ (гр. 4 *3715 руб.*74,5 окладов), руб.	Районный коэффициент и северная надбавка	Годовой нормативный фонд с районным коэффициентом и страховым взносом 30,2% (гр.5*гр.6* 1,302), руб.	Материальные затраты, 5% от ФОТ (гр.7*5%), руб.	Итого сумма субвенций на год (гр.7+гр.8), тыс. руб.
1	2	3	4	5	6	7	8	9
1	Муниципальное образование города Братска	3	0,17	46 128	1,9	114 111	5 706	119,8
2	Зимнякское городское муниципальное образование	1	0,06	15 376	1,6	32 031	1 602	33,6
3	Муниципальное образование город Иркутск	1	0,06	15 376	1,6	32 031	1 602	33,6
4	Муниципальное образование "город Саянск"	2	0,11	30 752	1,6	64 062	3 203	67,3
5	Муниципальное образование "город Свирск"	1	0,06	15 376	1,6	32 031	1 602	33,6
6	Муниципальное образование "город Тулув"	1	0,06	15 376	1,6	32 031	1 602	33,6
7	Муниципальное образование город Усть-Илимск	1	0,06	15 376	2,1	42 041	2 102	44,1
8	Муниципальное образование "город Черемхово"	1	0,06	15 376	1,6	32 031	1 602	33,6
9	Ангарское городское муниципальное образование	1	0,06	15 376	1,6	32 031	1 602	33,6
10	Бодайбинское муниципальное образование	1	0,06	15 376	2,2	44 043	2 202	46,2
11	Жуновское муниципальное образование	1	0,06	15 376	2,2	44 043	2 202	46,2
12	Мамаканское муниципальное образование	1	0,06	15 376	2,2	44 043	2 202	46,2
13	Вихоревское муниципальное образование	1	0,06	15 376	1,9	38 037	1 902	39,9
14	Заларинское муниципальное образование	1	0,06	15 376	1,6	32 031	1 602	33,6
15	Бубновское муниципальное образование	1	0,06	15 376	2,2	44 043	2 202	46,2
16	Киренское муниципальное образование	1	0,06	15 376	2,2	44 043	2 202	46,2
17	Муниципальное образование "Железногорск-Илимское городское поселение"	1	0,06	15 376	2,1	42 041	2 102	44,1
18	Байкальское муниципальное образование	1	0,06	15 376	1,6	32 031	1 602	33,6
19	Слюдянское муниципальное образование	1	0,06	15 376	1,6	32 031	1 602	33,6
20	Тайшетское муниципальное образование	1	0,06	15 376	1,6	32 031	1 602	33,6
21	Мишелевское муниципальное образование	1	0,06	15 376	1,6	32 031	1 602	33,6
22	Тайтурское муниципальное образование	1	0,06	15 376	1,6	32 031	1 602	33,6
23	Усть-Кутское муниципальное образование	1	0,06	15 376	2,2	44 043	2 202	46,2
24	Михайловское муниципальное образование	1	0,06	15 376	1,6	32 031	1 602	33,6
25	Муниципальное образование город Шелехов	1	0,06	15 376	1,6	32 031	1 602	33,6
	Итого Иркутская область	28	1,56	430 527		1 012 988	50 649	1 062,8

Руководитель службы по тарифам
Иркутской области

А.Р. Халиулин

**Расчет объема субвенции на осуществление отдельных областных
государственных полномочий в сфере водоснабжения и водоотведения
на период 2018 года**

№ п/п	Муниципальное образование	Количество регулируемых организаций	Количество муниципальных служащих при норме 18 организаций в год (гр.3:18)	Нормативный ФОТ (гр.4 *3715 руб.*74,5 окладов), руб.	Районный коэффициент и северная надбавка	Годовой нормативный фонд с районным коэффициентом и страховым взносом 30,2% (гр.5*гр.6* 1,302), руб.	Материальные затраты, 5% от ФОТ (гр.7*5%), руб.	Итого сумма субвенций на год, (гр.7+гр.8), тыс. руб.
1	2	3	4	5	6	7	8	9
1	Муниципальное образование города Братска	7	0,39	107 632	1,9	266 260	13 313	279,6
2	Зиминское городское муниципальное образование	3	0,17	46 128	1,6	96 094	4 805	100,9
3	Муниципальное образование город Иркутск	6	0,33	92 256	1,6	192 187	9 609	201,8
4	Муниципальное образование "город Саянск"	4	0,22	61 504	1,6	128 125	6 406	134,5
5	Муниципальное образование - "город Тулуи"	2	0,11	30 752	1,6	64 062	3 203	67,3
6	Муниципальное образование "город Свирск"	4	0,22	61 504	1,6	128 125	6 406	134,5
7	Муниципальное образование города Усолье-Сибирское	5	0,28	76 880	1,6	160 156	8 008	168,2
8	Муниципальное образование город Усть-Илимск	2	0,11	30 752	2,1	84 082	4 204	88,3
9	Муниципальное образование "город Черемхово"	2	0,11	30 752	1,6	64 062	3 203	67,3
10	Ангарское городское муниципальное образование	7	0,39	107 632	1,6	224 219	11 211	235,4
11	Балаганское муниципальное образование	1	0,06	15 376	1,6	32 031	1 602	33,6
12	Биритское муниципальное образование	1	0,06	15 376	1,6	32 031	1 602	33,6
13	Заславское муниципальное образование	1	0,06	15 376	1,6	32 031	1 602	33,6
14	Коноваловское муниципальное образование	1	0,06	15 376	1,6	32 031	1 602	33,6
15	Кумарейское муниципальное образование	1	0,06	15 376	1,6	32 031	1 602	33,6
16	Шарагайское муниципальное образование	1	0,06	15 376	1,6	32 031	1 602	33,6
17	Артемовское муниципальное образование	1	0,06	15 376	2,2	44 043	2 202	46,2
18	Балахинское муниципальное образование	1	0,06	15 376	2,2	44 043	2 202	46,2
19	Бодайбинское муниципальное образование	2	0,11	30 752	2,2	88 086	4 404	92,5
20	Жуниское муниципальное образование	2	0,11	30 752	2,2	88 086	4 404	92,5
21	Кропоткинское муниципальное образование	1	0,06	15 376	2,2	44 043	2 202	46,2
22	Мамаканское муниципальное образование	2	0,11	30 752	2,2	88 086	4 404	92,5
23	Большеокинское муниципальное образование	1	0,06	15 376	1,9	38 037	1 902	39,9
24	Вихоревское муниципальное образование	2	0,11	30 752	1,9	76 074	3 804	79,9
25	Добчурское муниципальное образование	1	0,06	15 376	1,9	38 037	1 902	39,9
26	Забяинское муниципальное образование	2	0,11	30 752	1,9	76 074	3 804	79,9
27	Илirское муниципальное образование	1	0,06	15 376	1,9	38 037	1 902	39,9
28	Калтукское муниципальное образование	2	0,11	30 752	1,9	76 074	3 804	79,9
29	Кежемское муниципальное образование	1	0,06	15 376	1,9	38 037	1 902	39,9
30	Ключи-Булакское муниципальное образование	1	0,06	15 376	1,9	38 037	1 902	39,9
31	Кобляковское муниципальное образование	2	0,11	30 752	1,9	76 074	3 804	79,9
32	Куватское муниципальное образование	1	0,06	15 376	1,9	38 037	1 902	39,9
33	Наратаяское муниципальное образование	1	0,06	15 376	1,9	38 037	1 902	39,9
34	Озернинское муниципальное образование	1	0,06	15 376	1,9	38 037	1 902	39,9
35	Покосинское муниципальное образование	2	0,11	30 752	1,9	76 074	3 804	79,9
36	Прибойнинское муниципальное образование	1	0,06	15 376	1,9	38 037	1 902	39,9
37	Прибрежнинское муниципальное образование	1	0,06	15 376	1,9	38 037	1 902	39,9
38	Тангуйское муниципальное образование	1	0,06	15 376	1,9	38 037	1 902	39,9
39	Тарминское муниципальное образование	1	0,06	15 376	1,9	38 037	1 902	39,9
40	Турманское муниципальное образование	2	0,11	30 752	1,9	76 074	3 804	79,9
41	Харанжинское муниципальное образование	1	0,06	15 376	1,9	38 037	1 902	39,9
42	Шумиловское муниципальное образование	1	0,06	15 376	1,9	38 037	1 902	39,9
43	Жигаловское муниципальное образование	3	0,17	46 128	1,8	108 105	5 405	113,5
44	Бажирское муниципальное образование	1	0,06	15 376	1,6	32 031	1 602	33,6
45	Веренское муниципальное образование	1	0,06	15 376	1,6	32 031	1 602	33,6
46	Владимирское муниципальное образование	2	0,11	30 752	1,6	64 062	3 203	67,3
47	Заларинское муниципальное образование	2	0,11	30 752	1,6	64 062	3 203	67,3
48	Моисеевское муниципальное образование	1	0,06	15 376	1,6	32 031	1 602	33,6
49	Мойганское муниципальное образование	1	0,06	15 376	1,6	32 031	1 602	33,6
50	Троицкое муниципальное образование	1	0,06	15 376	1,6	32 031	1 602	33,6
51	Тыртетское муниципальное образование	3	0,17	46 128	1,6	96 094	4 805	100,9
52	Муниципальное образование "Холмогойское сельское поселение"	1	0,06	15 376	1,6	32 031	1 602	33,6
53	Батаминское муниципальное образование	1	0,06	15 376	1,6	32 031	1 602	33,6
54	Кимилтейское муниципальное образование	1	0,06	15 376	1,6	32 031	1 602	33,6
55	Хазанское муниципальное образование	2	0,11	30 752	1,6	64 062	3 203	67,3
56	Харайгунское муниципальное образование	1	0,06	15 376	1,6	32 031	1 602	33,6
57	Голоустненское муниципальное образование	1	0,06	15 376	1,6	32 031	1 602	33,6
58	Листванское муниципальное образование	2	0,11	30 752	1,6	64 062	3 203	67,3
59	Марковское муниципальное образование	3	0,17	46 128	1,6	96 094	4 805	100,9
60	Сосновоборское муниципальное образование	3	0,17	46 128	1,6	96 094	4 805	100,9
61	Кунерминское муниципальное образование	2	0,11	30 752	2,2	88 086	4 404	92,5
62	Магистральнинское муниципальное образование	3	0,17	46 128	2,2	132 129	6 606	138,7
63	Ульканское муниципальное образование	3	0,17	46 128	2,2	132 129	6 606	138,7

№ п/п	Муниципальное образование	Количество регулируемых организаций	Количество муниципальных служащих при нормировании 18 организаций в год (гр.3.18)	Нормативный ФОТ (гр.4 *3715 руб.*74,5 окладов), руб.	Районный коэффициент и северная надбавка	Годовой нормативный фонд с районным коэффициентом и страховым взносом 30,2% (гр.5*гр.6*1,302), руб.	Материальные затраты, 5% от ФОТ (гр.7*5%), руб.	Итого сумма субвенций на год, (гр.7+гр.8), тыс. руб.
64	Ербогаченское муниципальное образование	1	0,06	15 376	2,5	50 049	2 502	52,6
65	Качугское муниципальное образование, наделенное статусом городского поселения	1	0,06	15 376	1,8	36 035	1 802	37,8
66	Алексеевское муниципальное образование	3	0,17	46 128	2,2	132 129	6 606	138,7
67	Бубновское муниципальное образование	1	0,06	15 376	2,2	44 043	2 202	46,2
68	Киренское муниципальное образование	5	0,28	76 880	2,2	220 215	11 011	231,2
69	Криволужское муниципальное образование	1	0,06	15 376	2,2	44 043	2 202	46,2
70	Андрюшинское муниципальное образование	1	0,06	15 376	1,6	32 031	1 602	33,6
71	Большекашелакское муниципальное образование	1	0,06	15 376	1,6	32 031	1 602	33,6
72	Иркутское муниципальное образование	1	0,06	15 376	1,6	32 031	1 602	33,6
73	Каразейское муниципальное образование	1	0,06	15 376	1,6	32 031	1 602	33,6
74	Куйтунское муниципальное образование	4	0,22	61 504	1,6	128 125	6 406	134,5
75	Ленинское муниципальное образование	1	0,06	15 376	1,6	32 031	1 602	33,6
76	Чеботарихинское муниципальное образование	1	0,06	15 376	1,6	32 031	1 602	33,6
77	Мамское муниципальное образование	2	0,11	30 752	2,2	88 086	4 404	92,5
78	Березняковское муниципальное образование	2	0,11	30 752	2,1	84 082	4 204	88,3
79	Видимское муниципальное образование	1	0,06	15 376	2,1	42 041	2 102	44,1
80	Муниципальное образование "Железногорск-Илимское городское поселение"	4	0,22	61 504	2,1	168 164	8 408	176,6
81	Коршуновское муниципальное образование	2	0,11	30 752	2,1	84 082	4 204	88,3
82	Новогирилинское муниципальное образование	4	0,22	61 504	2,1	168 164	8 408	176,6
83	Новоилинское муниципальное образование	2	0,11	30 752	2,1	84 082	4 204	88,3
84	Радищевское муниципальное образование	3	0,17	46 128	2,1	126 123	6 306	132,4
85	Речушинское муниципальное образование	1	0,06	15 376	2,1	42 041	2 102	44,1
86	Рудногорское муниципальное образование	2	0,11	30 752	2,1	84 082	4 204	88,3
87	Семигорское муниципальное образование	3	0,17	46 128	2,1	126 123	6 306	132,4
88	Янгелевское муниципальное образование	2	0,11	30 752	2,1	84 082	4 204	88,3
89	Алзамайское муниципальное образование	2	0,11	30 752	1,6	64 062	3 203	67,3
90	Костинское муниципальное образование	2	0,11	30 752	1,6	64 062	3 203	67,3
91	Нижнеудинское муниципальное образование	5	0,28	76 880	1,6	160 156	8 008	168,2
92	Бугульдейское муниципальное образование	1	0,06	15 376	1,6	32 031	1 602	33,6
93	Еланцынское муниципальное образование	2	0,11	30 752	1,6	64 062	3 203	67,3
94	Онгуренское муниципальное образование	1	0,06	15 376	1,6	32 031	1 602	33,6
95	Хужирское муниципальное образование	1	0,06	15 376	1,6	32 031	1 602	33,6
96	Шара-Тоготское муниципальное образование	1	0,06	15 376	1,6	32 031	1 602	33,6
97	Байкальское муниципальное образование	4	0,22	61 504	1,6	128 125	6 406	134,5
98	Култукское муниципальное образование	2	0,11	30 752	1,6	64 062	3 203	67,3
99	Портбайкальское муниципальное образование	1	0,06	15 376	1,6	32 031	1 602	33,6
100	Слюдянское муниципальное образование	2	0,11	30 752	1,6	64 062	3 203	67,3
101	Утуликское муниципальное образование	1	0,06	15 376	1,6	32 031	1 602	33,6
102	Бирюсинское муниципальное образование "Бирюсинское городское поселение"	2	0,11	30 752	1,6	64 062	3 203	67,3
103	Квитокское муниципальное образование	4	0,22	61 504	1,6	128 125	6 406	134,5
104	Новобирюсинское муниципальное образование	1	0,06	15 376	1,6	32 031	1 602	33,6
105	Тайшетское муниципальное образование "Тайшетское городское поселение"	5	0,28	76 880	1,6	160 156	8 008	168,2
106	Тамтачетское муниципальное образование	1	0,06	15 376	1,6	32 031	1 602	33,6
107	Юртинское муниципальное образование "Юртинское городское поселение"	2	0,11	30 752	1,6	64 062	3 203	67,3
108	Азейское муниципальное образование	1	0,06	15 376	1,6	32 031	1 602	33,6
109	Алгатуйское муниципальное образование	2	0,11	30 752	1,6	64 062	3 203	67,3
110	Коткинское муниципальное образование	1	0,06	15 376	1,6	32 031	1 602	33,6
111	Писаревское муниципальное образование	1	0,06	15 376	1,6	32 031	1 602	33,6
112	Белореченское муниципальное образование	3	0,17	46 128	1,6	96 094	4 805	100,9
113	Железнодорожное муниципальное образование (Усольский район)	1	0,06	15 376	1,6	32 031	1 602	33,6
114	Мишелевское муниципальное образование	3	0,17	46 128	1,6	96 094	4 805	100,9
115	Новомальтинское муниципальное образование	5	0,28	76 880	1,6	160 156	8 008	168,2
116	Раздольнское муниципальное образование	1	0,06	15 376	1,6	32 031	1 602	33,6
117	Сосновское муниципальное образование	1	0,06	15 376	1,6	32 031	1 602	33,6
118	Тайтурское муниципальное образование	3	0,17	46 128	1,6	96 094	4 805	100,9
119	Бадарминское муниципальное образование	1	0,06	15 376	2,1	42 041	2 102	44,1
120	Ершовское муниципальное образование	1	0,06	15 376	2,1	42 041	2 102	44,1
121	Железнодорожное муниципальное образование (Усть-Илимский район)	3	0,17	46 128	2,1	126 123	6 306	132,4
122	Невонское муниципальное образование	2	0,11	30 752	2,1	84 082	4 204	88,3
123	Подъяланское муниципальное образование	2	0,11	30 752	2,1	84 082	4 204	88,3

№ п/п	Муниципальное образование	Количество регулируемых организаций	Количество муниципальных служащих при норме 18 организаций в год (гр.3:18)	Нормативный ФОТ (гр.4 *3715 руб.*74,5 окладов), руб.	Районный коэффициент и северная надбавка	Годовой нормативный фонд с районным коэффициентом и страховым взносом 30,2% (гр.5*гр.6*1,302), руб.	Материальные затраты, 5% от ФОТ (гр.7*5%), руб.	Итого сумма субвенций на год, (гр.7+гр.8), тыс. руб.
124	Седановское муниципальное образование	1	0,06	15 376	2,1	42 041	2 102	44,1
125	Тубинское муниципальное образование	2	0,11	30 752	2,1	84 082	4 204	88,3
126	Эдучанское муниципальное образование	2	0,11	30 752	2,1	84 082	4 204	88,3
127	Верхнемарковское муниципальное образование	1	0,06	15 376	2,2	44 043	2 202	46,2
128	Звездинское муниципальное образование	2	0,17	46 128	2,2	132 129	6 606	138,7
129	Нийское муниципальное образование	3	0,11	30 752	2,2	88 086	4 404	92,5
130	Подымахинское муниципальное образование	1	0,06	15 376	2,2	44 043	2 202	46,2
131	Ручейское муниципальное образование	3	0,17	46 128	2,2	132 129	6 606	138,7
132	Усть-Кутское муниципальное образование (городское поселение)	12	0,67	184 512	2,2	528 515	26 426	554,9
133	Янтальское муниципальное образование	2	0,11	30 752	2,2	88 086	4 404	92,5
134	Малышевское муниципальное образование	1	0,06	15 376	1,6	32 031	1 602	33,6
135	Молькинское муниципальное образование	1	0,06	15 376	1,6	32 031	1 602	33,6
136	Новоудинское муниципальное образование	1	0,06	15 376	1,6	32 031	1 602	33,6
137	Повлооченское муниципальное образование	1	0,06	15 376	1,6	32 031	1 602	33,6
138	Светлобобовское муниципальное образование	2	0,11	30 752	1,6	64 062	3 203	67,3
139	Усть-Удинское муниципальное образование	2	0,11	30 752	1,6	64 062	3 203	67,3
140	Юголокское муниципальное образование	1	0,06	15 376	1,6	32 031	1 602	33,6
141	Алехинское муниципальное образование	1	0,06	15 376	1,6	32 031	1 602	33,6
142	Голуметское муниципальное образование	1	0,06	15 376	1,6	32 031	1 602	33,6
143	Лоховское муниципальное образование	1	0,06	15 376	1,6	32 031	1 602	33,6
144	Михайловское муниципальное образование	1	0,06	15 376	1,6	32 031	1 602	33,6
145	Новогромовское муниципальное образование	2	0,11	30 752	1,6	64 062	3 203	67,3
146	Ояотское муниципальное образование	1	0,06	15 376	1,6	32 031	1 602	33,6
147	Парфеновское муниципальное образование	1	0,06	15 376	1,6	32 031	1 602	33,6
148	Черемховское муниципальное образование	1	0,06	15 376	1,6	32 031	1 602	33,6
149	Лесогорское муниципальное образование	3	0,17	46 128	1,6	96 094	4 805	100,9
150	Новочунское муниципальное образование	1	0,06	15 376	1,6	32 031	1 602	33,6
151	Чунское муниципальное образование	2	0,11	30 752	1,6	64 062	3 203	67,3
152	Большелугское муниципальное образование	1	0,06	15 376	1,6	32 031	1 602	33,6
153	Подкаменское муниципальное образование	1	0,06	15 376	1,6	32 031	1 602	33,6
154	Муниципальное образование город Шелехов	3	0,17	46 128	1,6	96 094	4 805	100,9
155	Муниципальное образование "Аларь"	1	0,06	15 376	1,6	32 031	1 602	33,6
156	Муниципальное образование "Ангарский"	1	0,06	15 376	1,6	32 031	1 602	33,6
157	Муниципальное образование "Забитуй"	1	0,06	15 376	1,6	32 031	1 602	33,6
158	Муниципальное образование "Кутулик"	3	0,17	46 128	1,6	96 094	4 805	100,9
159	Муниципальное образование "Нельхай"	1	0,06	15 376	1,6	32 031	1 602	33,6
160	Муниципальное образование "Баяндай"	2	0,11	30 752	1,6	64 062	3 203	67,3
161	Муниципальное образование "Гаханы"	1	0,06	15 376	1,6	32 031	1 602	33,6
162	Муниципальное образование "Люры"	1	0,06	15 376	1,6	32 031	1 602	33,6
163	Муниципальное образование "Бохан"	1	0,06	15 376	1,6	32 031	1 602	33,6
164	Муниципальное образование "Буреть"	1	0,06	15 376	1,6	32 031	1 602	33,6
165	Муниципальное образование "Казачье"	1	0,06	15 376	1,6	32 031	1 602	33,6
166	Муниципальное образование "Каменка"	1	0,06	15 376	1,6	32 031	1 602	33,6
167	Муниципальное образование "Новая Ида"	1	0,06	15 376	1,6	32 031	1 602	33,6
168	Муниципальное образование "Олонки"	1	0,06	15 376	1,6	32 031	1 602	33,6
169	Муниципальное образование "Тараса"	1	0,06	15 376	1,6	32 031	1 602	33,6
170	Муниципальное образование "Тихоновка"	1	0,06	15 376	1,6	32 031	1 602	33,6
171	Муниципальное образование "Укыр"	1	0,06	15 376	1,6	32 031	1 602	33,6
172	Муниципальное образование "Хохорск"	1	0,06	15 376	1,6	32 031	1 602	33,6
173	Муниципальное образование "Алтарики"	1	0,06	15 376	1,6	32 031	1 602	33,6
174	Муниципальное образование "Новоленино"	1	0,06	15 376	1,6	32 031	1 602	33,6
175	Муниципальное образование "Новокутское"	2	0,11	30 752	1,6	64 062	3 203	67,3
176	Муниципальное образование "Халахан"	1	0,06	15 376	1,6	32 031	1 602	33,6
177	Муниципальное образование "Целинный"	1	0,06	15 376	1,6	32 031	1 602	33,6
178	Муниципальное образование "Бильчир"	1	0,06	15 376	1,6	32 031	1 602	33,6
179	Муниципальное образование "Бурят-Янгуты"	1	0,06	15 376	1,6	32 031	1 602	33,6
180	Муниципальное образование "Ирхидей"	1	0,06	15 376	1,6	32 031	1 602	33,6
181	Муниципальное образование "Майск"	1	0,06	15 376	1,6	32 031	1 602	33,6
182	Муниципальное образование "Ново-Ленино"	1	0,06	15 376	1,6	32 031	1 602	33,6
183	Муниципальное образование "Обуса"	1	0,06	15 376	1,6	32 031	1 602	33,6
184	Муниципальное образование "Оса"	1	0,06	15 376	1,6	32 031	1 602	33,6
185	Муниципальное образование "Поселок Приморский"	1	0,06	15 376	1,6	32 031	1 602	33,6
186	Муниципальное образование "Поселок Русские Янгуты"	1	0,06	15 376	1,6	32 031	1 602	33,6
187	Муниципальное образование "Улейское"	1	0,06	15 376	1,6	32 031	1 602	33,6
188	Муниципальное образование "Усть-Алтан"	1	0,06	15 376	1,6	32 031	1 602	33,6
189	Муниципальное образование "Алужинское"	1	0,06	15 376	1,6	32 031	1 602	33,6
190	Муниципальное образование "Ахинское"	1	0,06	15 376	1,6	32 031	1 602	33,6
191	Муниципальное образование "Гаханское"	1	0,06	15 376	1,6	32 031	1 602	33,6
192	Муниципальное образование "Звахальское"	1	0,06	15 376	1,6	32 031	1 602	33,6
193	Муниципальное образование "Капсальское"	1	0,06	15 376	1,6	32 031	1 602	33,6
194	Муниципальное образование "Корсукское"	1	0,06	15 376	1,6	32 031	1 602	33,6
195	Муниципальное образование "Кулунжунское"	1	0,06	15 376	1,6	32 031	1 602	33,6
196	Муниципальное образование "Ново-Николаевское"	1	0,06	15 376	1,6	32 031	1 602	33,6
197	Муниципальное образование "Олойское"	1	0,06	15 376	1,6	32 031	1 602	33,6

№ п/п	Муниципальное образование	Количество регулируемых организаций	Количество муниципальных служащих при норме 18 организаций в год (гр.3:18)	Нормативный ФОТ (гр.4 *3715 руб.*74,5 окладов), руб.	Районный коэффициент и северная надбавка	Годовой нормативный фонд с районным коэффициентом и страховым взносом 30,2% (гр.5*гр.6*1,302), руб.	Материальные затраты, 5% от ФОТ (гр.7*5%), руб.	Итого сумма субвенций на год, (гр.7+гр.8), тыс. руб.
198	Муниципальное образование "Тугуйское"	1	0,06	15 376	1,6	32 031	1 602	33,6
199	Муниципальное образование "Усть-Ордынское"	2	0,11	30 752	1,6	64 062	3 203	67,3
200	Муниципальное образование "Харазаргайское"	1	0,06	15 376	1,6	32 031	1 602	33,6
201	Муниципальное образование "Харатское"	1	0,06	15 376	1,6	32 031	1 602	33,6
	Итого Иркутская область	352	19,36	5 412 342		12 564 248	628 212	13 189,1

Руководитель службы по тарифам
Иркутской области



А.Р. Халиулин

Расчет объема субвенций на осуществление органами местного самоуправления муниципальных образований Иркутской области отдельных государственных полномочий в области производства и оборота этилового спирта, алкогольной и спиртосодержащей продукции на 2018 год и на плановый период 2019 и 2020 годов

№ п/п	Муниципальные районы Иркутской области	Всего объектов лицензирования	Нормативная численность муниципальных служащих, чел.*	Районный коэффициент + процентная надбавка	Годовой фонд заработной платы, тыс.руб.** (3715 х гр.4 х 74,5 х гр.5) х 1,302	Материальные затраты, тыс. руб.** (гр.6 х 0,15)	Итого в 2018 году, тыс. руб. (гр.6+гр.7)
1	2	3	4	5	6	7	8
1	МО города Бодайбо и района	75	0,50	2,2	396,4	59,5	455,9
2	МО Иркутской области "Казачинско-Ленский район"	58	0,39	2,2	309,2	46,4	355,6
3	МО "Катангский район"	16	0,11	2,5	99,1	14,9	114,0
4	МО Киренский район	81	0,54	2,2	428,1	64,2	492,3
5	МО Мамско-Чуйский район	7	0,05	2,2	39,6	5,9	45,5
В С Е Г О:		237	1,59	-	1 272,4	190,9	1 463,3

* - из расчета 1 штатная единица на 150 объектов лицензирования в муниципальных районах;

** - в соответствии с Законом Иркутской области от 17.06.2008 № 26-оз "О наделении органов местного самоуправления отдельными государственными полномочиями в области производства и оборота этилового спирта, алкогольной и спиртосодержащей продукции".

Руководитель службы потребительского рынка и лицензирования Иркутской области



С.Б. Петров

Распределение субвенции на обеспечение государственных гарантий реализации прав на получение общедоступного и бесплатного начального общего, основного общего, среднего общего образования в муниципальных общеобразовательных организациях, обеспечение дополнительного образования детей в муниципальных общеобразовательных организациях на 2018 год

тыс. рублей

№	Наименование	Утверждено в областном бюджете на 2018 год (от 18.12.2017 г. № 98-ОЗ)	Изменения в Закон Иркутской области "Об областном бюджете на 2018 год и плановый период 2019 и 2020 годов"	Уточненное приложение к проекту закона
1	2	3	4	5
1	Муниципальное образование "Ангарский городской округ"	1 137 466,4	48 100,2	1 185 566,6
2	Муниципальное образование города Братска	1 296 463,4	75 729,0	1 372 192,4
3	Зиминское городское муниципальное образование	206 741,8	4 624,3	211 366,1
4	город Иркутск	2 824 006,6	90 091,8	2 914 098,4
5	Муниципальное образование "город Саянск"	246 802,6	11 027,5	257 830,1
6	Муниципальное образование "город Свирск"	98 077,2	7 755,4	105 832,6
7	Муниципальное образование - "город Тулун"	233 379,5	12 673,1	246 052,6
8	город Усолье-Сибирское	414 370,6	21 661,2	436 031,8
9	Муниципальное образование город Усть-Илимск	544 004,7	27 664,9	571 669,6
10	Муниципальное образование "город Черемхово"	312 470,5	20 815,8	333 286,3
11	Муниципальное образование "Аларский район"	267 516,3	24 892,6	292 408,9
12	Муниципальное образование Балаганский район	116 906,0	7 733,9	124 639,9
13	Муниципальное образование "Баяндаевский район"	167 722,0	12 985,0	180 707,0
14	Муниципальное образование города Бодайбо и района	208 479,7	7 228,4	215 708,1
15	Муниципальное образование Боханский район	315 829,4	23 251,0	339 080,4
16	Муниципальное образование "Братский район"	555 976,5	63 387,9	619 364,4
17	Муниципальное образование "Жигаловский район"	172 151,1	24 177,9	196 329,0
18	Муниципальное образование "Заларинский район"	332 525,8	44 206,3	376 732,1
19	Зиминское районное муниципальное образование	186 795,6	21 872,1	208 667,7
20	Иркутское районное муниципальное образование	763 806,5	31 295,9	795 102,4
21	Муниципальное образование Иркутской области "Казачинско-Ленский район"	244 526,9	25 247,5	269 774,4
22	Муниципальное образование "Катангский район"	103 400,5	5 479,7	108 880,2
23	Муниципальное образование "Качугский район"	285 759,6	46 204,9	331 964,5
24	Муниципальное образование Киренский район	261 111,1	16 908,6	278 019,7
25	Муниципальное образование Куйтунский район	357 028,2	30 388,7	387 416,9
26	Муниципальное образование Мамско-Чуйского района	77 611,8	11 217,3	88 829,1
27	Муниципальное образование "Нижнеилимский район"	508 912,2	56 815,0	565 727,2
28	Муниципальное образование "Нижнеудинский район"	631 320,8	44 734,0	676 054,8
29	Муниципальное образование "Нукутский район"	218 876,6	25 096,2	243 972,8
30	Ольхонское районное муниципальное образование	104 857,9	8 119,4	112 977,3
31	Осинский муниципальный район	281 586,9	18 122,0	299 708,9
32	Муниципальное образование "Слюдянский район"	266 220,1	23 249,0	289 469,1
33	Муниципальное образование "Тайшетский район"	655 902,2	38 683,3	694 585,5
34	Муниципальное образование "Тулунский район"	311 717,1	27 903,3	339 620,4
35	Усольское районное муниципальное образование	321 390,8	25 268,1	346 658,9
36	Муниципальное образование "Усть-Илимский район"	169 232,8	18 315,8	187 548,6
37	Усть-Кутское муниципальное образование	577 032,5	59 506,1	636 538,6
38	Районное муниципальное образование "Усть-Удинский район"	198 237,0	14 380,3	212 617,3
39	Черемховское районное муниципальное образование	335 825,9	43 795,6	379 621,5
40	Чунское районное муниципальное образование	343 884,9	34 637,4	378 522,3
41	Шелеховский район	384 495,6	24 302,1	408 797,7
42	Муниципальное образование "Эхирит-Булагатский район"	440 429,6	21 779,8	462 209,4
	ВСЕГО:	17 480 853,2	1 201 328,3	18 682 181,5

Министр образования Иркутской области


 В.В. Перегудова
 (подпись) (расшифровка подписи)

Распределение субвенции на обеспечение государственных гарантий реализации прав на получение общедоступного и бесплатного дошкольного образования в муниципальных дошкольных образовательных и общеобразовательных организациях на 2018 год

тыс. рублей

№	Наименование	Утверждено в областном бюджете на 2018 год (от 18.12.2017 г. № 98-ОЗ)	Изменения в Закон Иркутской области "Об областном бюджете на 2018 год и плановый период 2019 и 2020 годов"	Уточненное приложение к проекту закона
1	2	3	4	5
1	Муниципальное образование "Ангарский городской округ"	919 137,2	96 519,6	1 015 656,8
2	Муниципальное образование города Братска	1 220 490,8	196 170,6	1 416 661,4
3	Зиминское городское муниципальное образование	120 928,9	6 199,6	127 128,5
4	город Иркутск	1 926 425,2	144 701,9	2 071 127,1
5	Муниципальное образование "город Саянск"	203 984,9	26 233,1	230 218,0
6	Муниципальное образование "город Свирск"	46 964,3	7 953,3	54 917,6
7	Муниципальное образование - "город Тулун"	163 276,2	33 032,9	196 309,1
8	город Усолье-Сибирское	335 480,9	51 635,4	387 116,3
9	Муниципальное образование город Усть-Илимск	494 998,7	83 337,4	578 336,1
10	Муниципальное образование "город Черемхово"	196 730,4	20 313,4	217 043,8
11	Муниципальное образование "Аларский район"	88 161,4	18 561,8	106 723,2
12	Муниципальное образование Балаганский район	35 638,3	7 224,1	42 862,4
13	Муниципальное образование "Баяндаевский район"	47 744,5	9 383,1	57 127,6
14	Муниципальное образование города Бодайбо и района	122 670,3	17 383,1	140 053,4
15	Муниципальное образование Боханский район	102 899,8	20 181,2	123 081,0
16	Муниципальное образование "Братский район"	179 461,9	56 176,2	235 638,1
17	Муниципальное образование "Жигаловский район"	63 267,4	16 652,3	79 919,7
18	Муниципальное образование "Заларинский район"	114 665,2	26 101,6	140 766,8
19	Зиминское районное муниципальное образование	42 356,1	5 336,9	47 693,0
20	Иркутское районное муниципальное образование	317 666,9	35 114,7	352 781,6
21	Муниципальное образование Иркутской области "Казачинско-Ленский район"	104 622,0	14 552,0	119 174,0
22	Муниципальное образование "Катангский район"	42 194,3	5 371,2	47 565,5
23	Муниципальное образование "Качутский район"	78 791,2	30 693,1	109 484,3
24	Муниципальное образование Киренский район	147 499,3	19 535,0	167 034,3
25	Муниципальное образование Куйтунский район	120 359,4	22 464,4	142 823,8
26	Муниципальное образование Мамско-Чуйского района	30 575,9	10 243,3	40 819,2
27	Муниципальное образование "Нижеилимский район"	299 337,3	59 210,5	358 547,8
28	Муниципальное образование "Нижеудинский район"	166 865,1	25 584,5	192 449,6
29	Муниципальное образование "Нукутский район"	77 895,1	19 029,1	96 924,2
30	Ольхонское районное муниципальное образование	43 676,1	7 080,0	50 756,1
31	Осинский муниципальный район	98 531,6	17 726,4	116 258,0
32	Муниципальное образование "Слюдянский район"	133 305,4	23 027,1	156 332,5
33	Муниципальное образование "Тайшетский район"	243 892,6	28 123,5	272 016,1
34	Муниципальное образование "Тулунский район"	87 931,7	20 710,9	108 642,6
35	Усольское районное муниципальное образование	184 852,9	24 833,8	209 686,7
36	Муниципальное образование "Усть-Илимский район"	82 367,2	18 177,4	100 544,6
37	Усть-Кутское муниципальное образование	267 122,8	67 791,4	334 914,2
38	Районное муниципальное образование "Усть-Удинский район"	64 586,5	8 106,0	72 692,5
39	Черемховское районное муниципальное образование	132 781,2	33 958,3	166 739,5
40	Чунское районное муниципальное образование	136 640,0	28 610,2	165 250,2
41	Шелеховский район	265 225,0	40 370,1	305 595,1
42	Муниципальное образование "Эхирит-Булагатский район"	117 854,1	33 616,7	151 470,8
ВСЕГО:		9 669 856,0	1 437 027,1	11 106 883,1

Министр образования Иркутской области


 В.В. Перегудова
 (подпись) (расшифровка подписи)

РАСЧЕТ РАСПРЕДЕЛЕНИЯ

субвенций на осуществление областных государственных полномочий по предоставлению
гражданам субсидий на оплату жилых помещений и коммунальных услуг на 2018 год и на плановый период 2019 и 2020 годов

№	Наименование МО	Нормативная численность муниципальных служащих, исполняющих гос. полномочия, №чел.	Районный коэффициент + процентная надбавка за непрерывный стаж работы в районах Кр. Севера	Годовой фонд оплаты труда муниципальных служащих (3 715 * 74,5 * гр.3 * гр.4), тыс.руб.	Начисления на оплату труда (гр. 5 * 30,2%), тыс. руб.	Итого годовой фонд оплаты труда муниципальных служащих с начислениями на оплату труда (гр.5 + гр. 6), тыс.руб.	Материальные затраты (гр.7 * 5%), тыс.руб.	субвенции на содержание и обеспечение деятельности муниципальных служащих, осуществляющих областные государственные полномочия по предоставлению гражданам субсидий на оплату жилых помещений и коммунальных услуг на 2018 год (гр.7+гр.8), тыс. руб.	субвенции на предоставление гражданам субсидий на оплату жилых помещений и коммунальных услуг на 2018 год, тыс.руб.	Итого субвенции на осуществление областных государственных полномочий по предоставлению гражданам субсидий на оплату жилых помещений и коммунальных услуг на 2018 год (гр.9+гр.10), тыс. руб.
1	2	3	4	5	6	7	8	9	10	11
Городские округа:										
1	Ангарское городское МО	18	1,6	7 970,9	2 407,2	10 378,1	518,9	10 897,0	60 268,7	71 165,7
2	МО города Братска	15	1,9	7 887,9	2 382,1	10 270,0	513,5	10 783,5	98 655,3	109 438,8
3	Зиминское городское МО	3	1,6	1 328,5	401,2	1 729,7	86,5	1 816,2	46 877,6	48 693,8
4	город Иркутск	22	1,6	9 742,2	2 942,1	12 684,3	634,2	13 318,5	159 825,7	173 144,2
5	МО "город Саянск"	3	1,6	1 328,5	401,2	1 729,7	86,5	1 816,2	26 850,5	28 666,7
6	МО "город Свирск"	3	1,6	1 328,5	401,2	1 729,7	86,5	1 816,2	36 309,2	38 125,4
7	МО "город Тулун"	2,5	1,6	1 107,1	334,3	1 441,4	72,1	1 513,5	35 800,7	37 314,2
8	МО города Усолье-Сибирское	6	1,6	2 657,0	802,4	3 459,4	173,0	3 632,4	42 609,9	46 242,3
9	МО город Усть-Илимск	6	2,1	3 487,3	1 053,2	4 540,5	227,0	4 767,5	67 561,6	72 329,1
10	МО "город Черемхово"	6	1,6	2 657,0	802,4	3 459,4	173,0	3 632,4	35 597,3	39 229,7
Муниципальные районы:										
11	МО "Аларский район"	2	1,6	885,7	267,5	1 153,2	57,7	1 210,9	5 542,0	6 752,9
12	МО Балаганский район	0,5	1,6	221,4	66,9	288,3	14,4	302,7	281,2	583,9
13	МО "Баяндаевский район"	1,5	1,6	664,2	200,6	864,8	43,2	908,0	5 993,5	6 901,5
14	МО города Бодайбо и района	2	2,2	1 217,8	367,8	1 585,6	79,3	1 664,9	35 190,5	36 855,4
15	МО "Боханский район"	2	1,6	885,7	267,5	1 153,2	57,7	1 210,9	12 204,8	13 415,7
16	МО "Братский район"	4,5	1,9	2 366,4	714,7	3 081,1	154,1	3 235,2	47 547,8	50 783,0
17	МО "Жигаловский район"	0,5	1,8	249,1	75,2	324,3	16,2	340,5	1 119,0	1 459,5

18	МО "Заларинский район"	2,5	1,6	1 107,1	334,3	1 441,4	72,1	1 513,5	32 037,6	33 551,1
19	Зиминское районное МО	0,5	1,6	221,4	66,9	288,3	14,4	302,7	4 979,6	5 282,3
20	Иркутское районное МО	1,5	1,6	664,2	200,6	864,8	43,2	908,0	24 409,6	25 317,6
21	МО Ирк. обл «Казачинско-Ленский»	1	2,2	608,9	183,9	792,8	39,6	832,4	14 849,2	15 681,6
22	МО "Катангский район"	0,5	2,5	346,0	104,5	450,5	22,5	473,0	529,9	1 002,9
23	МО "Качугский район"	1	1,8	498,2	150,5	648,7	32,4	681,1	7 251,7	7 932,8
24	МО Киренский район	2	2,2	1 217,8	367,8	1 585,6	79,3	1 664,9	12 603,9	14 268,8
25	МО Куйтунский район	1	1,6	442,8	133,7	576,5	28,8	605,3	11 391,1	11 996,4
26	МО Мамско-Чуйского района	1	2,2	608,9	183,9	792,8	39,6	832,4	14 340,6	15 173,0
27	МО "Нижнелимский район"	4	2,1	2 324,8	702,1	3 026,9	151,3	3 178,2	60 047,5	63 225,7
28	МО "Нижнеудинский район"	4	1,6	1 771,3	534,9	2 306,2	115,3	2 421,5	58 277,8	60 699,3
29	МО "Нукутский район"	1	1,6	442,8	133,7	576,5	28,8	605,3	678,5	1 283,8
30	Ольхонское районное МО	1	1,6	442,8	133,7	576,5	28,8	605,3	7 259,8	7 865,1
31	МО "Осинский район"	2	1,6	885,7	267,5	1 153,2	57,7	1 210,9	11 696,3	12 907,2
32	МО Слюдянский район	4	1,6	1 771,3	534,9	2 306,2	115,3	2 421,5	74 550,9	76 972,4
33	МО "Тайшетский район"	7,5	1,6	3 321,2	1 003,0	4 324,2	216,2	4 540,4	71 491,5	76 031,9
34	МО "Тулунский район"	1	1,6	442,8	133,7	576,5	28,8	605,3	2 949,5	3 554,8
35	Усольское районное МО	3	1,6	1 328,5	401,2	1 729,7	86,5	1 816,2	23 697,6	25 513,8
36	МО "Усть-Илимский район"	1,5	2,1	871,8	263,3	1 135,1	56,8	1 191,9	19 527,7	20 719,6
37	Усть-Кутское МО	3,5	2,2	2 131,1	643,6	2 774,7	138,7	2 913,4	31 658,7	34 572,1
38	Районное МО "Усть-Удинский р-н"	0,5	1,6	221,4	66,9	288,3	14,4	302,7	254,3	557,0
39	Черемховское районное МО	1,5	1,6	664,2	200,6	864,8	43,2	908,0	13 316,3	14 224,3
40	Чунское районное МО	5	1,6	2 214,1	668,7	2 882,8	144,1	3 026,9	78 314,0	81 340,9
41	Шелеховский район	3	1,6	1 328,5	401,2	1 729,7	86,5	1 816,2	11 509,9	13 326,1
42	МО "Эхирит-Булагатский район"	2,5	1,6	1 107,1	334,3	1 441,4	72,1	1 513,5	5 898,7	7 412,2
Итого		153,5		72 969,9	22 036,9	95 006,8	4 750,2	99 757,0	1 311 757,5	1 411 514,5

Министр социального развития,
опеки и попечительства Иркутской области

Ю.В. Толстикова, 253344


В.А. Родионов

Расчет распределения субвенций на осуществление областных государственных полномочий в сфере труда на 2018 год


Наименования муниципальных районов (городских округов), поселений	Занято в экономике на 01.01.2017, чел.	Норматив числен. муниципал. служащих, чел.	Район. коэфф. + проц. надбав.	Годовой фонд заработной платы, тыс. руб. (3715*гр.3*74,5*гр.4)*1,302	Мат. затраты 9,2% от фонда ЗП тыс.руб.	Объем субвенции, тыс.руб.	Предусмотрено бюджетом на 2018 год, тыс. руб.	Дополнительная потребность в субвенции в 2018 году, тыс. руб.
1	2	3	4	5	6	7=5+6	8	9=7-8
Городские округа								
Муниципальное образование города Братска	51 422	1	1,9	684,7	63,0	747,7	718,6	29,1
Зиминское городское муниципальное образование	6 482	1	1,6	576,6	53,0	629,6	605,2	24,4
Город Иркутск	188 085	4	1,6	2 306,2	212,2	2 518,4	2 420,8	97,6
Муниципальное образование «город Саянск»	11 973	1	1,6	576,6	53,0	629,6	605,2	24,4
Муниципальное образование «город Свирск»	2 382	1	1,6	576,6	53,0	629,6	605,2	24,4
Муниципальное образование - «город Тулун»	9 216	1	1,6	576,6	53,0	629,6	605,2	24,4
Муниципальное образование «город Усолье-Сибирское»	13 857	1	1,6	576,6	53,0	629,6	605,2	24,4
Муниципальное образование город Усть-Илимск	17 433	1	2,1	756,7	69,6	826,3	794,3	32,0
Муниципальное образование «город Черемхово»	13 307	1	1,6	576,6	53,0	629,6	605,2	24,4
Ангарское городское муниципальное образование	56 703	2	1,6	1 153,1	106,1	1 259,2	1 210,3	48,9
Муниципальные районы								
Муниципальное образование «Аларский район»	3 311	1	1,6	576,6	53,0	629,6	605,2	24,4
Муниципальное образование Балаганский район	1 496	1	1,6	576,6	53,0	629,6	605,2	24,4
Муниципальное образование «Баяндаевский район»	1 663	1	1,6	576,6	53,0	629,6	605,2	24,4
Муниципальное образование города Бодайбо и района	14 714	1	2,2	792,8	72,9	865,7	832,1	33,6
Муниципальное образование «Боханский район»	3 312	1	1,6	576,6	53,0	629,6	605,2	24,4
Муниципальное образование «Братский район»	12 743	1	1,9	684,7	63,0	747,7	718,6	29,1
Муниципальное образование «Жигаловский район»	3 305	1	1,8	648,6	59,7	708,3	680,8	27,5
Муниципальное образование «Заларинский район»	5 299	1	1,6	576,6	53,0	629,6	605,2	24,4
Зиминское районное муниципальное образование	2 565	1	1,6	576,6	53,0	629,6	605,2	24,4
Иркутское районное муниципальное образование	12 371	1	1,6	576,6	53,0	629,6	605,2	24,4
Муниципальное образование Иркутской области «Казачинско-Ленский район»	5 441	1	2,2	792,8	72,9	865,7	832,1	33,6
Муниципальное образование «Катангский район»	4 690	1	2,5	900,9	82,9	983,8	945,7	38,1
Муниципальное образование «Качутский район»	2 878	1	1,8	648,6	59,7	708,3	680,8	27,5
Муниципальное образование Киренский район	6 851	1	2,2	792,8	72,9	865,7	832,1	33,6
Муниципальное образование Куйтунский район	4 515	1	1,6	576,6	53,0	629,6	605,2	24,4
Муниципальное образование Мамско-Чуйского района	1 354	1	2,2	792,8	72,9	865,7	832,1	33,6
Муниципальное образование «Нижнеилимский район»	13 803	1	2,1	756,7	69,6	826,3	794,3	32,0
Муниципальное образование «Нижнеудинский район»	14 156	1	1,6	576,6	53,0	629,6	605,2	24,4
Муниципальное образование «Нукутский район»	2 568	1	1,6	576,6	53,0	629,6	605,2	24,4
Ольхонское районное муниципальное образование	1 480	1	1,6	576,6	53,0	629,6	605,2	24,4
Муниципальное образование «Осинский район»	2 560	1	1,6	576,6	53,0	629,6	605,2	24,4
Муниципальное образование Слодянский район	9 248	1	1,6	576,6	53,0	629,6	605,2	24,4
Муниципальное образование «Тайшетский район»	17 484	1	1,6	576,6	53,0	629,6	605,2	24,4
Муниципальное образование «Тулунский район»	4 617	1	1,6	576,6	53,0	629,6	605,2	24,4
Усольское районное муниципальное образование	8 135	1	1,6	576,6	53,0	629,6	605,2	24,4
Муниципальное образование «Усть-Илимский район»	4 465	1	2,1	756,7	69,6	826,3	794,3	32,0
Усть-Кутское муниципальное образование	18 905	1	2,2	792,8	72,9	865,7	832,1	33,6
Районное муниципальное образование «Усть-Удинский район»	2 327	1	1,6	576,6	53,0	629,6	605,2	24,4
Черемховское районное муниципальное образование	3 239	1	1,6	576,6	53,0	629,6	605,2	24,4
Чунское районное муниципальное образование	5 934	1	1,6	576,6	53,0	629,6	605,2	24,4
Шелеховский район	13 028	1	1,6	576,6	53,0	629,6	605,2	24,4
Муниципальное образование «Эхирит-Булагатский район»	5 833	1	1,6	576,6	53,0	629,6	605,2	24,4
ВСЕГО	585 150	46		28 829,1	2 650,9	31 480,0	30 259,4	1 220,6

* по данным Иркутскстата на 01.01.2017

** в соответствии с пунктом 4 приложения 2 к Закону Иркутской области от 24.07.2008 № 63-оз "О наделении органов местного самоуправления отдельными областными государственными полномочиями в сфере труда"

Министр труда и занятости Иркутской области

Н.В. Воронцова



Расчет распределения объема субвенций на 2018 год

предоставляемых местным бюджетам из областного бюджета для осуществления областных государственных полномочий по определению персонального состава и обеспечению деятельности административных комиссий

№ п/п	Городские округа и муниципальные районы	Нормативная численность муниципальных служащих, № чел.	Районный коэффициент + процентная надбавка за непрерывный стаж работы в районах Крайнего Севера, в руб.	Кол-во должностных окладов, Fq	Средний должностной оклад, Оq, в руб.	Годовой фонд оплаты труда (гр.3 x гр.4 x гр.5 x гр.6 / 1000), тыс. руб.	Начисления на оплату труда (гр. 7 x 30,2 %), в тыс. руб.	Итого: ФОТ с начислениями на оплату труда (гр.7+ гр.8), в тыс.руб.)	Материальные затраты (гр.9 x 9,2 %), в тыс. руб.	Итого субвенция (S) на год, (гр.9+гр.10), тыс.руб.	Итого субвенция (S) на год, тыс.руб. (округл.)	Дополнительная потребность на 2018 г	2018 год
1	2	3	4	5	6	7	8	9	10	11	12	13	14
	Городские округа:												
1	МО города Братска	3	1,9	74,5	3715	1577,57	476,43	2054,00	188,97	2242,97	2243,0	87,0	2243,0
2	Зиминское городское МО	1	1,6	74,5	3715	442,83	133,73	576,56	53,04	629,61	629,6	24,4	629,6
3	Город Иркутск	4	1,6	74,5	3715	1771,31	534,94	2306,25	212,17	2518,42	2518,4	97,6	2518,4
4	МО " город Саянск"	1	1,6	74,5	3715	442,83	133,73	576,56	53,04	629,61	629,6	24,4	629,6
5	МО "город Свирск"	1	1,6	74,5	3715	442,83	133,73	576,56	53,04	629,61	629,6	24,4	629,6
6	МО "город Тулун"	1	1,6	74,5	3715	442,83	133,73	576,56	53,04	629,61	629,6	24,4	629,6
7	МО города Усолье-Сибирское	1	1,6	74,5	3715	442,83	133,73	576,56	53,04	629,61	629,6	24,4	629,6
8	МО город Усть-Илимск	2	2,1	74,5	3715	1162,42	351,05	1513,48	139,24	1652,72	1652,7	64,0	1652,7
9	МО "город Черемхово"	1	1,6	74,5	3715	442,83	133,73	576,56	53,04	629,61	629,6	24,4	629,6
10	Ангарский городской округ	2	1,6	74,5	3715	885,66	267,47	1153,12	106,09	1259,21	1259,2	48,8	1259,2
	Муниципальные районы:												
11	МО "Аларский район"	1	1,6	74,5	3715	442,83	133,73	576,56	53,04	629,61	629,6	24,4	629,6
12	МО Балаганский район	1	1,6	74,5	3715	442,83	133,73	576,56	53,04	629,61	629,6	24,4	629,6
13	МО "Баяндаевский район"	1	1,6	74,5	3715	442,83	133,73	576,56	53,04	629,61	629,6	24,4	629,6
14	МО города Бодайбо и района	1	2,2	74,5	3715	608,89	183,88	792,77	72,94	865,71	865,7	33,5	865,7
15	МО "Боханский район"	1	1,6	74,5	3715	442,83	133,73	576,56	53,04	629,61	629,6	24,4	629,6
16	МО "Братский район"	1	1,9	74,5	3715	525,86	158,81	684,67	62,99	747,66	747,7	29,0	747,7
17	МО "Жигаловский район"	1	1,8	74,5	3715	498,18	150,45	648,63	59,67	708,31	708,3	27,4	708,3
18	МО "Заларинский район"	1	1,6	74,5	3715	442,83	133,73	576,56	53,04	629,61	629,6	24,4	629,6
19	Зиминское районное МО	1	1,6	74,5	3715	442,83	133,73	576,56	53,04	629,61	629,6	24,4	629,6
20	Иркутское районное МО	1	1,6	74,5	3715	442,83	133,73	576,56	53,04	629,61	629,6	24,4	629,6
21	МО Ирк.обл. "Казачинско-Ленский р-н"	1	2,2	74,5	3715	608,89	183,88	792,77	72,94	865,71	865,7	33,5	865,7
22	МО "Катангский район"	1	2,5	74,5	3715	691,92	208,96	900,88	82,88	983,76	983,8	38,2	983,8
23	МО "Качугский район"	1	1,8	74,5	3715	498,18	150,45	648,63	59,67	708,31	708,3	27,4	708,3
24	МО Киренский район	1	2,2	74,5	3715	608,89	183,88	792,77	72,94	865,71	865,7	33,5	865,7
25	МО Куйтунский район	1	1,6	74,5	3715	442,83	133,73	576,56	53,04	629,61	629,6	24,4	629,6

26	МО Мамско-Чуйского района	1	2,2	74,5	3715	608,89	183,88	792,77	72,94	865,71	865,7	33,5	865,7
27	МО "Нижеилимский район"	2	2,1	74,5	3715	1162,42	351,05	1513,48	139,24	1652,72	1652,7	64,0	1652,7
28	МО "Нижеудинский район"	1	1,6	74,5	3715	442,83	133,73	576,56	53,04	629,61	629,6	24,4	629,6
29	МО "Нукутский район"	1	1,6	74,5	3715	442,83	133,73	576,56	53,04	629,61	629,6	24,4	629,6
30	Ольхонское районное МО	1	1,6	74,5	3715	442,83	133,73	576,56	53,04	629,61	629,6	24,4	629,6
31	МО "Осинский район"	1	1,6	74,5	3715	442,83	133,73	576,56	53,04	629,61	629,6	24,4	629,6
32	МО Слюдянский район	2	1,6	74,5	3715	885,66	267,47	1153,12	106,09	1259,21	1259,2	48,8	1259,2
33	МО "Тайшетский район"	2	1,6	74,5	3715	885,66	267,47	1153,12	106,09	1259,21	1259,2	48,8	1259,2
34	МО "Тулунский район"	1	1,6	74,5	3715	442,83	133,73	576,56	53,04	629,61	629,6	24,4	629,6
35	Усольское районное МО	2	1,6	74,5	3715	885,66	267,47	1153,12	106,09	1259,21	1259,2	48,8	1259,2
36	МО "Усть-Илимский район"	1	2,1	74,5	3715	581,21	175,53	756,74	69,62	826,36	826,4	32,1	826,4
37	Усть-Кутское МО	1	2,2	74,5	3715	608,89	183,88	792,77	72,94	865,71	865,7	33,5	865,7
38	Районное МО "Усть-Удинский р-н"	1	1,6	74,5	3715	442,83	133,73	576,56	53,04	629,61	629,6	24,4	629,6
39	Черемховское районное МО	1	1,6	74,5	3715	442,83	133,73	576,56	53,04	629,61	629,6	24,4	629,6
40	Чунское районное МО	1	1,6	74,5	3715	442,83	133,73	576,56	53,04	629,61	629,6	24,4	629,6
41	Шелеховский район	1	1,6	74,5	3715	442,83	133,73	576,56	53,04	629,61	629,6	24,4	629,6
42	МО "Эхирит-Булагатский район"	1	1,6	74,5	3715	442,83	133,73	576,56	53,04	629,61	629,6	24,4	629,6
	Итого	53,0				25 684,02	7 756,58	33 440,60	3 076,54	36 517,13	36 517,0	1415,0	36517,0

Размер среднего должностного оклада - определен постановлением Губернатора Иркутской области от 16 ноября 2007 года №536-п "О размерах должностных окладов и ежемесячного денежного поощрения государственных гражданских служащих Иркутской области", в редакции Указа Губернатора Иркутской области от 11.03.2013 года №54-уг)

Количество должностных окладов, Fq - рассчитывается согласно Постановления Правительства Иркутской области от 27 ноября 2014 г. N 599-пп "Об установлении нормативов формирования расходов на оплату труда депутатов, выборных должностных лиц местного самоуправления, осуществляющих свои полномочия на постоянной основе, муниципальных служащих муниципальных образований Иркутской области"

Районный коэффициент - определяется согласно Закона Иркутской области от 17 декабря 2008 г. N 123-оз "О размерах районного коэффициента к заработной плате работников организаций, финансируемых из областного бюджета, и предельном размере повышения районного коэффициента к заработной плате работников организаций, финансируемых из местных бюджетов, в Иркутской области"


Объемы субвенций на 2018 год произведены в соответствии с методикой планирования бюджетных ассигнований областного бюджета, утвержденной приказом министерства финансов Иркутской области от 6 августа 2012 года № 35н-мпр.

Руководитель агентства по обеспечению деятельности мировых судей Иркутской области



П.Ю. Семенов

Начальник отдела финансово-экономического обеспечения в агентстве по обеспечению деятельности мировых судей Иркутской области - заместитель главного бухгалтера



Е.Л. Машкова

РАСЧЕТ РАСПРЕДЕЛЕНИЯ

субвенций на осуществление областных государственных полномочий по хранению, комплектованию, учету и использованию архивных документов, относящихся к государственной собственности Иркутской области на 2018 год и на плановый период 2019 и 2020 годов

Наименование	Нормативная численность муниципальных служащих	Средний должностной оклад муниципального служащего	Количество должностных окладов в муниципальном служащих	Фонд оплаты труда на осуществление государственных полномочий муниципальных служащих	Нормативная численность работников, осуществляющих техническое обеспечение деятельности	Средний должностной оклад работника, осуществляющего деятельность	Количество работников, осуществляющих деятельность	Фонд оплаты труда работников, осуществляющих деятельность	Нормативная численность вспомогательного персонала	Средний должностной оклад вспомогательного персонала	Количество вспомогательного персонала	Фонд оплаты труда вспомогательного персонала	Общий фонд оплаты труда на осуществление государственных полномочий, рублей	Общий фонд оплаты труда на осуществление государственных полномочий, тыс. рубл.	Фонд оплаты труда с учетом районного коэффициента, рублей	Фонд оплаты труда с учетом районного коэффициента, тыс. рубле й	Страховые взносы, рублей	Страховые взносы, тыс. рубле й	Фонд оплаты труда со взносами, рублей	Фонд оплаты труда со взносами, тыс. рубле й	Материальные затраты, необходимые для осуществления госполномочий, рублей	Материальные затраты, необходимые для осуществления госполномочий, тыс. рубле й	СУММА СУБВЕНЦИЙ И ВСЕГО, рублей	СУММА СУБВЕНЦИЙ И ВСЕГО, тыс. рубле й	Сумма субвенций с учетом доведенных предельных объемов бюджетных ассигнований, тыс. рубле й	Требуется дополнительно	В том числе потребность на индексацию 4%
Городские округа																											
1 Ангарск	5.5	3715	74.5	1 522 221	0.275	3 800	43	44 935	1.5	2 363.0	41	145 325	1 712 481	1 712	2 739 969	2 740	827 471	827	3 567 440	3 567.4	838 348	838.3	4405788.3	4405.8	3 966.1	439.7	157.9
2 Братск	10.5	3715	74.5	2 906 059	0.525	3 800	43	85 785	2.75	2 363.0	41	266 428	3 258 272	3 258	6 190 717	6 191	1 869 596	1 870	8 060 313	8 060.3	1 894 174	1 894.2	9954486.9	9954.5	8 961.4	993.1	356.3
3 Зима	2	3715	74.5	553 535	0.100	3 800	43	16 340	0.75	2 363.0	41	72 662	642 537	643	1 028 060	1 028	310 474	310	1 338 534	1 338.5	314 555	314.6	1653089.0	1653.1	1 488.1	165.0	59.3
4 Саянск	1.5	3715	74.5	415 151	0.075	3 800	43	12 255	0.5	2 363.0	41	48 442	475 848	476	761 356	761	229 930	230	991 286	991.3	232 952	233.0	1 224 238.3	1 224.2	1 102.3	121.9	43.6
5 Свирск	0.5	3715	74.5	138 384	0.025	3 800	43	4 085	0.25	2 363.0	41	14 249	142 469	142	227 950	228	68 841	69	296 791	296.8	69 746	69.7	366536.8	366.5	329.7	36.8	13.3
6 Тулун	1.5	3715	74.5	415 151	0.075	3 800	43	12 255	0.5	2 363.0	41	48 442	475 848	476	761 356	761	229 930	230	991 286	991.3	232 952	233.0	1 224 238.3	1 224.2	1 102.3	121.9	43.6
7 Усолье-Сибирское	7.5	3715	74.5	2 075 756	0.375	3 800	43	61 275	2	2 363.0	41	193 766	2 330 797	2 331	3 729 276	3 729	4 855 517	4 855.5	1 141 046	1 141.0	5996563.3	5996.6	5 398.0	598.6	214.9		
8 Усть-Илимский	3	3715	74.5	830 303	0.150	3 800	43	24 510	1	2 363.0	41	96 883	951 696	952	1 898 561	1 899	603 565	604	2 602 126	2 602.1	611 500	611.5	3 213 625.4	3 213.6	2 892.9	320.7	115.2
9 Черемхово	5	3715	74.5	1 383 838	0.250	3 800	43	40 850	1.5	2 363.0	41	145 325	1 570 012	1 570	2 512 019	2 512	758 630	759	3 270 649	3 270.6	768 603	768.6	4 039 251.5	4 039.3	3 636.4	402.9	144.4
Муниципальные районы																											
10 Балаганский	0.75	3715	74.5	207 576	0.038	3 800	43	6 128		2 363.0	41	0	213 703	214	341 925	342	103 261	103	445 186	445.2	104 619	104.6	549805.1	549.8	494.5	55.3	20.2
11 Балаганский	2.5	3715	74.5	691 919	0.125	3 800	43	20 425	0.75	2 363.0	41	72 662	785 006	785	1 727 013	1 727	521 558	522	2 248 571	2 248.6	528 414	528.4	2 776 985.4	2 777.0	2 499.5	277.5	99.9
12 Братский	2	3715	74.5	553 535	0.100	3 800	43	16 340	0.75	2 363.0	41	72 662	642 537	643	1 220 821	1 221	368 688	369	1 589 509	1 589.5	373 535	373.5	1 963 043.2	1 963.0	1 767.2	195.8	70.3
13 Жигаловский	1	3715	74.5	276 768	0.050	3 800	43	8 170	0.25	2 363.0	41	24 221	309 158	309	556 485	556	168 058	168	724 543	724.5	170 268	170.3	894810.9	894.8	805.4	89.4	32.2
14 Заларинский	1.5	3715	74.5	415 151	0.075	3 800	43	12 255	0.5	2 363.0	41	48 442	475 848	476	761 356	761	229 930	230	991 286	991.3	232 952	233.0	1 224 238.3	1 224.2	1 102.3	121.9	43.6
15 Зиминский	0.75	3715	74.5	207 576	0.038	3 800	43	6 128		2 363.0	41	0	213 703	214	341 925	342	103 261	103	445 186	445.2	104 619	104.6	549805.1	549.8	494.5	55.3	20.2
16 Иркутский	2.5	3715	74.5	691 919	0.125	3 800	43	20 425	0.75	2 363.0	41	72 662	785 006	785	1 256 010	1 256	379 315	379	1 635 324	1 635.3	384 301	384.3	2 019 625.8	2 019.6	1 817.8	201.8	72.6
17 Казачинско-Ленский	0.5	3715	74.5	138 384	0.025	3 800	43	4 085	0.25	2 363.0	41	0	142 469	142	313 431	313	94 656	95	408 087	408.1	95 901	95.9	503988.0	504.0	453.3	50.7	18.5
18 Катангский	0.75	3715	74.5	207 576	0.038	3 800	43	6 128		2 363.0	41	0	213 703	214	341 925	342	161 346	161	695 604	695.6	163 467	163.5	859070.5	859.1	773.6	85.5	30.5
19 Качугский	1.5	3715	74.5	415 151	0.075	3 800	43	12 255	0.5	2 363.0	41	48 442	475 848	476	856 526	857	258 671	259	1 115 197	1 115.2	262 071	262.1	1 377 268.0	1 377.3	1 239.9	137.4	49.3
20 Киренский	2.5	3715	74.5	691 919	0.125	3 800	43	20 425	0.75	2 363.0	41	72 662	785 006	785	1 727 013	1 727	521 558	522	2 248 571	2 248.6	528 414	528.4	2 776 985.4	2 777.0	2 499.5	277.5	99.9
21 Куйтунский	1.5	3715	74.5	415 151	0.075	3 800	43	12 255	0.5	2 363.0	41	48 442	475 848	476	761 356	761	229 930	230	991 286	991.3	232 952	233.0	1 224 238.3	1 224.2	1 102.3	121.9	43.6
22 Мамско-Чуйский	2	3715	74.5	553 535	0.100	3 800	43	16 340	0.75	2 363.0	41	72 662	642 537	643	1 413 582	1 414	426 902	427	1 840 484	1 840.5	432 514	432.5	2 272 997.4	2 273.0	2 046.3	226.7	81.3
23 Наньчэнтинский	2.5	3715	74.5	691 919	0.125	3 800	43	20 425	0.75	2 363.0	41	72 662	785 006	785	1 648 513	1 649	497 851	498	2 146 363	2 146.4	504 395	504.4	2 650 758.8	2 650.8	2 386.2	264.6	95.1
24 Наньчэнтинский	3	3715	74.5	830 303	0.150	3 800	43	24 510	1	2 363.0	41	96 883	951 696	952	1 522 713	1 523	459 859	460	1 982 572	1 982.6	465 904	465.9	2 448 476.5	2 448.5	2 204.5	244.0	87.4
25 Ольгонский	0.5	3715	74.5	138 384	0.025	3 800	43	4 085	0.25	2 363.0	41	0	142 469	142	227 950	228	68 841	69	296 791	296.8	69 746	69.7	366536.8	366.5	329.7	36.8	13.3
26 Тулунский	0.5	3715	74.5	138 384	0.025	3 800	43	4 085	0.25	2 363.0	41	0	142 469	142	227 950	228	68 841	69	296 791	296.8	69 746	69.7	366536.8	366.5	329.7	36.8	13.3
27 Тайшетский	4.5	3715	74.5	1 245 454	0.225	3 800	43	36 765	1.25	2 363.0	41	121 104	1 403 323	1 403	2 245 316	2 245	678 085	678	2 923 401	2 923.4	686 999	687.0	3 610 400.8	3 610.4	3 250.6	359.8	128.9
28 Тулунский	1.5	3715	74.5	415 151	0.075	3 800	43	12 255	0.5	2 363.0	41	48 442	475 848	476	761 356	761	229 930	230	991 286	991.3	232 952	233.0	1 224 238.3	1 224.2	1 102.3	121.9	43.6
29 Усольский	3	3715	74.5	830 303	0.150	3 800	43	24 510	1	2 363.0	41	96 883	951 696	952	1 522 713	1 523	459 859	460	1 982 572	1 982.6	465 904	465.9	2 448 476.5	2 448.5	2 204.5	244.0	87.4
30 Усть-Илимский	1	3715	74.5	276 768	0.050	3 800	43	8 170	0.25	2 363.0	41	24 221	309 158	309	556 485	556	168 058	168	724 543	724.5	170 268	170.3	894810.9	894.8	805.4	89.4	32.2
31 Усть-Кутский	2	3715	74.5	553 535	0.100	3 800	43	16 340	0.75	2 363.0	41	72 662	642 537	643	1 413 582	1 414	426 902	427	1 840 484	1 840.5	432 514	432.5	2 272 997.4	2 273.0	2 046.3	226.7	81.3
32 Усть-Удинский	0.75	3715	74.5	207 576	0.038	3 800	43	6 128		2 363.0	41	0	213 703	214	341 925	342	103 261	103	445 186	445.2	104 619	104.6	549805.1	549.8	494.5	55.3	20.2
33 Черемховский	1.5	3715	74.5	415 151	0.075	3 800	43	12 255	0.5	2 363.0	41	48 442	475 848	476	761 356	761	229 930	230	991 286	991.3	232 952	233.0	1 224 238.3	1 224.2	1 102.3	121.9	43.6
34 Чунский	1.5	3715	74.5	415 151	0.075	3 800	43	12 255	0.5	2 363.0	41	48 442	475 848	476	761 356	761	229 930	230	991 286	991.3	232 952	233.0	1 224 238.3	1 224.2	1 102.3	121.9	43.6
35 Шелеховский	1.5	3715	74.5	415 151	0.075	3 800	43	12 255	0.5	2 363.0	41	48 442	475 848	476	761 356	761	229 930	230	991 286	991.3	232 952	233.0	1 224 238.3	1 224.2	1 102.3	121.9	43.6
36 Аларский	1	3715	74.5	276 768	0.050	3 800	43	8 170	0.25	2 363.0	41	24 221	309 158	309	494 653	495	149 385	149	644 038	644.0	151 349	151.3	752 387.5	752.4	716.4	79.0	28

МЕТОДИКА РАСПРЕДЕЛЕНИЯ
второй части субсидии на выравнивание уровня бюджетной обеспеченности
поселений Иркутской области, входящих в состав муниципального
района Иркутской области на 2018 год
(далее – субсидия на выравнивание поселений районами)

Расчет распределения субсидии на выравнивание поселений районами (далее – субсидия на ВГР) осуществлен на основании данных, представленных органами местного самоуправления муниципальных образований в оценке исполнения местного бюджета до конца текущего финансового года с учетом прогноза по доходам, расходам и источникам финансирования дефицита местного бюджета по состоянию на 1 февраля 2018 года.

Расчет распределения субсидии на ВГР (С) в сумме 300 млн рублей осуществлен в два этапа (С₁ и С₂) и определяется по формуле:

$$C = C_1 + C_2. \quad (1)$$

Распределение субсидии на ВГР на первом этапе (С₁) определяется по формуле:

$$C_1 = \Pi^{\text{МРОТ}} \times 30\%, \text{ где} \quad (2)$$

$\Pi^{\text{МРОТ}}$ – прогноз дополнительных расходов бюджетов поселений, необходимых для увеличения МРОТ работникам органов местного самоуправления и муниципальных учреждений, входящих в состав соответствующего муниципального района, в 2018 году (на основании информации министерства труда и занятости Иркутской области).

Распределение субсидии на ВГР на втором этапе осуществляется в разрезе поселений с дальнейшим суммированием показателей поселений, входящих в состав соответствующего муниципального района.

Распределение субсидии на ВГР на втором этапе (С₂) осуществляется по формуле:

$$C_2 = \frac{|O+D+P^{\text{ДОТ}}+C_1-P|}{\sum |O+D+P^{\text{ДОТ}}+C_1-P|} \times V, \text{ где} \quad (3)$$

О – объем остатков средств на счетах поселений (за исключением целевых средств, влияющих на объем расходных обязательств поселений), входящих в состав соответствующего муниципального района, на 1 января 2018 года;

Д – объем доходов поселений, входящих в состав соответствующего муниципального района, на 2018 год;

R^{dot} – расчетный нераспределенный резерв дотаций, предусмотренный бюджетами поселений в бюджете соответствующего муниципального района, в 2018 году;

P – объем расходов поселений, входящих в состав соответствующего муниципального района, на 2018 год;

V – распределяемый объем субсидии на ВПР на втором этапе.

Право на получение объема субсидии на ВПР, распределяемого на втором этапе, имеют муниципальные районы, для поселений которых выполняется условие:

$$(D_i - P_i + O_i) < 0, \text{ где} \quad (4)$$

D_i – объем доходов i -го поселения на 2018 год, определяемый по формуле 5;

P_i – объем расходов i -го поселения на 2018 год (без целевых средств и средств, необходимых для софинансирования государственных программ на 2018 год), определяемый по формуле 6;

O_i – объем остатков средств на счете i -го поселения (за исключением целевых средств, влияющих на объем расходных обязательств поселений), на 1 января 2018 года.

Объем доходов i -го поселения на 2018 год (D_i) определяется по формуле:

$$D_i = \text{ННД}_i + \text{Дот}_i^{\text{OB}} + \text{Дот}_i^{\text{MP}}, \text{ где} \quad (5)$$

ННД_i – прогноз налоговых, неналоговых доходов (без акцизов на нефтепродукты) i -го поселения на 2018 год;

Дот_i^{OB} – объем дотации на выравнивание бюджетной обеспеченности i -го поселения, предоставляемой из областного бюджета, в 2018 году;

Дот_i^{MP} – объем дотаций i -го поселения, предоставляемых из бюджета соответствующего муниципального района, в 2018 году (с учетом информации о запланированном объеме дотаций в бюджетах поселений в отчете об исполнении консолидированного бюджета муниципальных образований на 1 марта 2018 года).

Объем расходов i -го поселения на 2018 год (P_i) определяется по формуле:

$$P_i = 3\Pi_i^K + P_i^{\text{иные}}, \text{ где} \quad (6)$$

$3\Pi_i^K$ – прогноз заработной платы с начислениями на нее основному персоналу учреждений культуры, находящихся в ведении органа местного самоуправления i -го поселения, на 2018 год;

$P_i^{\text{иные}}$ – иные расходы i -го поселения на 2018 год, определяемые исходя из ожидаемой оценки поселения в пределах среднего значения в группе по численности поселений с учетом следующих коэффициентов:

коэффициентов, отражающих климатогеографические особенности *i*-го поселения;

коэффициента, отражающего дополнительные расходы сельских поселений на организацию в границах поселения электро-, тепло-, газо- и водоснабжения населения, водоотведения, снабжения населения топливом и участие в организации деятельности по сбору (в том числе разделному сбору) и транспортированию твердых коммунальных отходов в соответствии с Законом Иркутской области от 3 ноября 2016 года № 96-ОЗ «О закреплении за сельскими поселениями Иркутской области вопросов местного значения».

Министр финансов
Иркутской области



Н.В. Бояринова

РАСЧЕТ РАСПРЕДЕЛЕНИЯ
второй части субсидии на выравнивание уровня бюджетной обеспеченности поселений Иркутской области, входящих в состав
муниципального района Иркутской области на 2018 год (далее - вторая часть субсидии на ВПР)
по оценкам по состоянию на 1 февраля 2018 года

тыс. рублей

№ п/п	Наименование муниципальных районов	Субсидия на ВПР в Законе об областном бюджете	Численность населения на 01.01.2017	РК+СН	Остатки нецелевых средств на 01.01.2018	Доходы	в том числе:					Расходы	Субсидия на ВПР на 2 этапе распределения	Вторая часть субсидии на ВПР	Итого субсидия на ВПР
							налоговые, неналоговые доходы (без акцизов на нефтепродукты)	дотации на выравнивание поселений из ОБ в 2018 году	дотации, распределенные районом	расчетный нераспределенный резерв дотаций из бюджета района	субсидия на ВПР на 1 этапе распределения (по данным минтруда: доп. потребность ГСП на МРОТ)				
1	2	3	4	5	6	7=8+9+10+11+12	8	9	10	11	12	13	14	15=12+14	16=3+15
1	Балаганский р.	15 775,1	8 608	1,6	333	29 144	4 439	785	23 145	0	775,7	37 185	3 209,2	3 984,9	19 760,0
2	Бодайбинский р.	0,0	19 438	2,2	0	746	0	0	0	0	745,5	0	0,0	745,5	745,5
3	Братский р.	152 031,3	52 223	1,9	7 939	234 142	106 233	5 735	113 263	0	8 910,3	270 259	11 732,9	20 643,2	172 674,5
4	Жигаловский р.	39 446,3	8 400	1,8	64	39 446	6 145	706	30 261	29	2 304,5	54 754	6 347,7	8 652,2	35 275,5
5	Заларинский р.	79 719,3	27 958	1,6	2 180	130 215	27 420	5 833	89 584	0	7 378,7	170 117	15 706,7	23 085,4	102 804,7
6	Зиминский р.	50 259,0	13 205	1,6	3 427	84 993	23 216	1 618	58 181	0	1 977,9	110 921	9 368,9	11 346,8	61 605,8
7	Иркутский р.	105 383,7	119 275	1,6	2 215	152 188	60 650	722	50 466	38 527	1 823,1	157 027	1 092,5	2 915,6	108 299,3
8	Казачинско-Ленский р.	45 640,9	16 989	2,2	1 028	93 774	27 453	1 811	45 605	17 548	1 356,8	106 540	4 887,3	6 244,1	51 885,0
9	Катангский р.	0,0	3 362	2,5	0	668	0	0	0	38	629,5	0	0,0	629,5	629,5
10	Качугский р.	56 966,5	17 032	1,8	6 675	78 870	8 156	3 324	60 001	4 992	2 396,7	109 265	9 876,5	12 273,2	69 239,7
11	Киренский р.	29 537,3	17 920	2,2	1 831	134 981	78 038	10 908	42 979	1 713	1 343,8	141 911	2 123,3	3 467,1	33 004,4
12	Куйтунский р.	91 810,3	28 555	1,6	7 642	103 865	16 643	2 421	73 072	9 311	2 419,0	136 498	10 405,9	12 824,9	104 635,2
13	Мамско-Чуйский р.	0,0	3 988	2,2	0	9 121	602	5 591	2 242	13	673,6	8 816	0,0	673,6	673,6
14	Нижнеилимский р.	65 432,5	49 010	2,1	5 829	166 381	50 051	28 399	70 418	16 383	1 130,0	207 185	14 563,2	15 693,2	81 125,7
15	Нижнеудинский р.	111 753,5	63 918	1,6	5 246	210 482	35 987	27 286	60 000	80 516	6 693,5	212 900	0,0	6 693,5	118 447,0
16	Ольхонский р.	28 473,9	9 655	1,6	1 082	58 930	23 676	189	34 461	54	550,5	75 590	6 486,2	7 036,7	35 510,6
17	Слюдянский р.	56 676,6	39 455	1,6	3 109	107 886	56 717	6 214	38 201	5 103	1 650,5	143 072	13 356,7	15 007,2	71 683,8
18	Тайшетский р.	56 137,6	74 159	1,6	8 458	131 719	34 292	17 719	53 950	24 325	1 432,9	159 050	7 858,6	9 291,5	65 429,1
19	Тулунский р.	101 877,2	25 535	1,6	7 689	144 449	30 068	5 954	103 478	1	4 948,4	190 717	16 063,6	21 012,0	122 889,2
20	Усольский р.	49 554,9	50 620	1,6	6 574	132 635	45 663	19 363	42 981	23 208	1 420,1	155 714	6 872,4	8 292,5	57 847,4
21	Усть-Илимский р.	33 039,7	15 274	2,1	1 058	73 119	21 386	3 108	46 287	11	2 326,3	88 859	6 113,2	8 439,5	41 479,2
22	Усть-Кутский р.	0,0	49 565	2,2	123	11 773	3 793	3 847	2 655	0	1 478,2	13 374	615,3	2 093,5	2 093,5
23	Усть-Удинский р.	54 124,9	13 549	1,6	2 757	81 752	18 541	3 853	57 247	0	2 111,0	102 900	7 657,8	9 768,8	63 893,7
24	Черемховский р.	54 925,2	28 719	1,6	10 041	103 036	28 003	2 356	61 741	7 133	3 803,9	131 736	7 769,3	11 573,2	66 498,4
25	Чунский р.	47 678,6	33 239	1,6	5 207	131 484	60 267	15 165	50 274	0	5 779,3	152 674	6 655,1	12 434,4	60 113,0
26	Шелеховский р.	21 390,9	65 429	1,6	736	63 021	26 313	5 281	27 864	0	3 563,9	79 548	6 575,0	10 138,9	31 529,8
27	Аларский р.	62 060,1	20 520	1,6	10 223	87 317	12 250	2 662	70 869	148	1 386,8	113 866	6 797,9	8 184,7	70 244,8
28	Баяндаевский р.	43 470,3	11 018	1,6	2 022	55 150	13 049	1 880	38 871	0	1 350,2	76 617	8 096,7	9 446,9	52 917,2
29	Боханский р.	67 045,1	24 923	1,6	1 714	74 900	15 117	1 591	54 653	90	3 449,2	97 494	8 693,8	12 143,0	79 188,1
30	Нуртский р.	34 171,2	15 711	1,6	4 948	71 418	22 570	3 035	44 296	0	1 517,0	92 049	6 530,3	8 047,3	42 218,5
31	Осинский р.	66 501,6	21 245	1,6	1 314	86 421	17 341	1 712	65 889	371	1 108,1	112 241	10 203,8	11 311,9	77 813,5
32	Эхирит-Булагатский р.	52 873,5	29 530	1,6	10 126	94 503	29 501	3 216	60 029	516	1 241,0	115 831	4 664,3	5 905,3	58 778,8
	ВСЕГО	1 660 934,0	978 027	х	121 590	2 978 529	903 580	192 281	1 572 961	230 031	79 675,9	3 624 710	220 324,1	300 000,0	1 960 934,0

Министр финансов Иркутской области



Н.В. Бояринова

МЕТОДИКА РАСПРЕДЕЛЕНИЯ

второй части иных межбюджетных трансфертов в форме дотаций на поддержку мер по обеспечению сбалансированности местных бюджетов на 2018 год
(далее – дотация на сбалансированность)

Расчет распределения дотации на сбалансированность осуществлен на основании данных, предоставленных органами местного самоуправления муниципальных районов (городских округов) Иркутской области (далее -МР(ГО)) в оценке исполнения местного бюджета до конца текущего финансового года с учетом прогноза по доходам, расходам и источникам финансирования дефицита местного бюджета по состоянию на 1 февраля 2018 года.

Расчет распределения дотации на сбалансированность (С) в сумме 847 492,2 тыс. рублей осуществлен в два этапа (С₁ и С₂) и определяется по формуле:

$$C = C_1 + C_2. \quad (1)$$

Право на получение дотации на сбалансированность на первом этапе (С₁) имеют МР(ГО), у которых уровень бюджетной обеспеченности меньше 1.

Объем для МР(ГО) дотации на сбалансированность местных бюджетов (С₁) определяется по формуле:

$$C_1 = \left(\frac{ЗП^{указ.} + ЗП^{мрот}}{БО} \right) * К, \text{ где} \quad (2)$$

ЗП^{указ.} – прогноз дополнительных расходов МР(ГО), необходимых для увеличения заработной платы с начислениями на нее основного персонала учреждений культуры и педагогических работников организаций дополнительного образования в 2018 году;

ЗП^{мрот} – прогноз дополнительных расходов МР(ГО), необходимых для увеличения МРОТ работникам органов местного самоуправления и муниципальных учреждений в 2018 году (информация министерства труда и занятости Иркутской области);

БО – уровень бюджетной обеспеченности МР(ГО);

К – коэффициент, при котором объем дотации на сбалансированность равен распределяемому объему на первом этапе (С₁).

Право на получение дотации на сбалансированность на втором этапе (С₂) имеют МР(ГО), для которых выполняется условие:

$$(Д - Р + \text{Ост.}) < 0, \text{ где} \quad (3)$$

Д – объем доходов МР(ГО) на 2018 год, определяемый по формуле 5;

Р – объем расходов МР(ГО) на 2018 год без целевых средств, определяемый по формулам 8, 9;

Ост. – остатки средств на счете МР(ГО) по состоянию на 1 января 2018 год (за исключением целевых средств, влияющих на объем расходных обязательств МР(ГО)).

Объем для МР(ГО) дотации на сбалансированность местных бюджетов (C_2) определяется по формуле:

$$C_2 = \frac{|Д-Р+Ост.|}{\sum |Д-Р+Ост.|} * V, \text{ где} \quad (4)$$

V – распределяемый объем дотации на сбалансированность на втором этапе C_2 .

Объем доходов МР(ГО) на 2018 год ($Д$) определяется по формуле:

$$Д = СД + МБТ^{2018} + C_1, \text{ где} \quad (5)$$

$СД$ – прогноз налоговых, неналоговых доходов МР(ГО), который определяется по формуле:

$$СД = НД + ННД, \text{ где} \quad (6)$$

$НД$ – налоговые доходы, включающие в себя:

$НДФЛ$ – налог на доходы физических лиц;

$НСР$ – налоги, взимаемые в связи с применением специальных налоговых режимов, в том числе УСН (упрощенная система налогообложения);

$НИФЛ$ – налог на имущество физических лиц;

$ЗН$ – земельный налог;

$ГП$ – государственная пошлина;

$ПНД$ – прочие налоговые доходы (без учета акцизов по подакцизным товарам (продукции), производимым на территории Российской Федерации);

$ННД$ – неналоговые доходы, включающие в себя:

$АП$ – доходы, получаемые в виде арендной платы за земельные участки и платы по соглашениям об установлении сервитута;

$САИ$ – доходы от сдачи в аренду имущества, находящегося в оперативном управлении органов местного самоуправления;

$ПНВ$ – плата при пользовании природными ресурсами;

$ПУ$ – доходы от оказания платных услуг или компенсации затрат государства (без учета родительской платы);

$МНЗ$ – доходы от продажи материальных и нематериальных активов;

$ШСУ$ – штрафы, санкции, возмещение ущерба;

$ПННД$ – прочие неналоговые доходы.

Объем межбюджетных трансфертов МР(ГО) на 2018 год ($МБТ^{2018}$) определяется по формуле:

$$\text{МБТ}^{2018} = \text{Д}^{\text{выр.}} + \text{Д}^{\text{сбал.}}, \text{ где} \quad (7)$$

$\text{Д}^{\text{выр.}}$ – объем дотаций на выравнивание бюджетной обеспеченности из областного бюджета;

$\text{Д}^{\text{сбал.}}$ – объем иных межбюджетных трансфертов в форме дотаций на поддержку мер по обеспечению сбалансированности местных бюджетов.

Объем расходов МР(ГО) на 2018 год (Р) определяется для МР и ГО отдельно по группам исходя из численности населения.

По МР:

- свыше 40 тыс. чел;
- от 20 – 40 тыс. чел;
- от 10 – 20 тыс. чел;
- от 5 – 10 тыс. чел.

По ГО:

- свыше 200 тыс. чел;
- от 50 – 200 тыс. чел;
- менее 50 тыс. чел.

Для муниципальных районов объем расходов на 2018 год (Р) определяется по формуле:

$$P = \text{ФПП} + \text{СФ} + P_{\text{мр}}^{\text{сред.}}, \text{ где} \quad (8)$$

ФПП – объем финансовой помощи поселениям, формируемый за счет собственных доходов муниципального района (7,5% от объема дотации на выравнивание бюджетной обеспеченности, предоставляемой району из областного бюджета в соответствующем году, и налоговых доходов без акцизов на нефтепродукты);

СФ – прогнозный объем средств, необходимый для софинансирования государственных программ на 2018 год за счет средств местных бюджетов (по данным отчета из АС «АЦК – Финансы», сформированному 7 марта 2018 года);

$P_{\text{мр}}^{\text{сред.}}$ – объем расходов МР определяется как минимальное значение между объемом расходов, исходя из расходов на 1 жителя в группе по МР, фактических расходов 2017 года с учетом дополнительной потребности на увеличение заработной платы в 2018 году и ожидаемой оценки МР.

Расходы на 1 жителя МР корректируются на коэффициент предоставления муниципальных услуг ($K^{\text{усл.}}$), районный коэффициент и северную надбавку (РКСН), коэффициент, отражающий долю городского населения в районе ($K^{\text{гопос.}}$), коэффициент масштаба ($K^{\text{масш.}}$):

$$K^{\text{усл.}} = 1 - 2 * (d^{\text{ч}} - d^{\text{усл}}), \text{ где } d^{\text{ч}} > d^{\text{усл}}; \text{ иначе } 1, \text{ где}$$

$d^{\text{ч}}$ - доля в группе по численности населения;

$d^{\text{усл.}}$ - доля в группе по количеству предоставляемых услуг;

$$K^{\text{гопос.}} = 0,3 * d^{\text{чгн}} + 1, \text{ где}$$

$d^{чгн}$ - доля в группе по численности городского населения к максимальному значению в группе;

$$K^{масш.} = 0,2 * \frac{ср ЧГР}{ч} + 0,8, \text{ где}$$

ср ЧГР - средняя численность населения в группе.

Для городских округов объем расходов на 2018 год (Р) определяется по формуле:

$$P = CF + P_{го}^{сред.}, \text{ где} \quad (9)$$

$P_{го}^{сред.}$ - объем расходов ГО, определяемый в два этапа.

На первом этапе определяется объем расходов ГО, связанных с решением вопросов местного значения в сфере образования, здравоохранения, культуры и спорта как минимальное значение между объемом расходов исходя из расходов на 1 жителя в группе по ГО, фактических расходов 2017 года с учетом дополнительной потребности на увеличение заработной платы в 2018 году и ожидаемой оценкой ГО.

Расходы на 1 жителя ГО на первом этапе корректируются на районный коэффициент и северную надбавку (РКСН), коэффициент масштаба ($K^{масш.}$):

$$K^{масш.} = 0,3 * \frac{ср ЧГР}{ч} + 0,7.$$

На втором этапе определяется объем расходов ГО, не связанных с решением вопросов местного значения в сфере образования, здравоохранения, культуры и спорта как минимальное значение между объемом расходов исходя из расходов на 1 жителя в группе по ГО, фактических расходов 2017 года и ожидаемой оценкой ГО.

Расходы на 1 жителя ГО на втором этапе корректируются на коэффициент масштаба ($K^{масш.}$), коэффициент площади (K^S):

$$K^S = 0,2 * \frac{S}{\Sigma S} + 1, \text{ где}$$

S – площадь на которой проживает городское население.

Министр финансов
Иркутской области



Н.В. Бояринова

РАСЧЕТ РАСПРЕДЕЛЕНИЯ
второй части иных межбюджетных трансфертов в форме дотаций на поддержку мер по обеспечению сбалансированности местных бюджетов на 2018 год
(далее – дотация на сбалансированность)
по оценкам по состоянию на 1 февраля 2018 года

№	Наименование	Дотация на сбалансированность в законе об областном бюджете (Д ^{обл})	Численность населения	РК, СН	БО	Оценка МФ							Остатки на начало года, которые могут быть напр. на расч. обязат. МО (Ост)	Дотация на сбалансированность на 2 этапе распределения (С2)	Вторая часть дотации на сбалансированности (С)	Итого дотация на сбалансированность
						Доходы			Расходы							
						Всего:	в том числе:		Всего:	в том числе:						
							налоговые и неналоговые доходы (СД)	МБТ из областного бюджета (МБТ ^{обл})		дотация на сбалансированность на 1 этапе распределения (доп. потребность МР(ГО) на ЗП по указам и на МРОТ (по данным минтруда)) (С ₁)	РФФП	пргнозный объем расходов на софин-е гос. программ за счет средств местного бюджета (СФ)				
1	2	3	4	5	6	7=8+9+10	8	9	10	11	12	13	14	15	16=10+15	17=3+16
1	г. Ангарск	0,0	238 508	1,6	1,112	2 415 004,0	2 415 004	0	0,0	2 147 725	0	104 317	149 047	0,0	0,0	0,0
2	г. Братск	3 265,7	231 602	1,9	0,908	2 327 898,0	2 284 266	3 266	40 366,3	2 269 330	0	2 839	149 099	0,0	40 366,3	43 632,0
3	г. Зима	43 745,4	31 229	1,6	0,797	306 712,1	189 526	110 480	6 706,3	377 912	0	3 207	1 724	38 150,9	44 857,2	88 602,6
4	г. Иркутск	0,0	623 736	1,6	2,713	9 579 206,0	9 579 206	0	0,0	5 518 279	0	559 311	622 085	0,0	0,0	0,0
5	г. Саянск	35 737,7	38 897	1,6	0,797	405 070,1	322 274	71 746	11 050,1	422 299	0	8 481	14 368	1 570,7	12 620,8	48 358,5
6	г. Свирск	17 245,7	13 110	1,6	0,797	203 923,4	82 457	113 185	8 281,7	221 301	0	6 801	171	9 448,4	17 730,1	34 975,8
7	г. Тулун	2 494,1	41 671	1,6	0,797	356 797,3	262 068	85 379	9 350,4	367 397	0	1 104	1 213	5 154,3	14 504,7	16 998,8
8	г. Усолье-Сибирское	9 724,0	77 989	1,6	0,797	549 162,4	516 574	17 422	15 166,2	574 375	0	2 285	23 772	790,9	15 957,1	25 681,1
9	г. Усть-Илимск	0,0	82 455	2,1	0,797	819 645,0	751 707	46 974	20 964,1	867 299	0	3 244	35 983	6 409,1	27 373,2	27 373,2
10	г. Черемхово	38 991,9	51 230	1,6	0,797	443 535,8	291 633	133 557	18 346,3	515 907	0	3 565	0	39 741,2	58 087,5	97 079,4
11	Балаганский р.	21 765,6	8 608	1,6	0,797	134 238,8	30 537	100 185	3 517,3	165 468	7 887	1 276	3 220	15 380,9	18 898,2	40 663,8
12	Бодайбинский р.	0,0	19 438	2,2	1,869	700 747,0	700 747	0	0,0	455 962	49 863	12 581	60 544	0,0	0,0	0,0
13	Братский р.	45 617,3	52 223	1,9	0,797	469 604,6	333 375	130 437	5 792,5	540 811	27 717	3 751	753	38 688,0	44 480,5	90 097,8
14	Жигаловский р.	16 735,3	8 452	1,8	0,797	163 154,0	74 485	83 391	5 278,4	197 150	10 094	4 658	1 375	17 912,9	23 191,3	39 926,6
15	Заларинский р.	23 183,6	27 958	1,6	0,797	230 892,5	104 616	117 674	8 602,7	272 235	14 398	7 055	2 914	21 102,2	29 704,9	52 888,5
16	Зиминский р.	20 197,8	13 205	1,6	0,797	128 994,1	60 742	67 330	921,7	138 903	7 472	667	12 654	0,0	921,7	21 119,5
17	Иркутский р.	72 735,9	119 275	1,6	0,797	715 921,1	518 113	193 611	4 196,9	774 098	40 027	12 490	30 610	15 137,8	19 334,7	92 070,6
18	Казачинско-Ленский р.	2 324,0	17 046	2,2	0,797	264 691,5	222 651	35 256	6 784,3	338 597	18 537	2 027	964	40 054,0	46 838,3	49 162,3
19	Катангский р.	0,0	3 362	2,5	1,351	266 858,0	266 858	0	0,0	181 561	19 871	21 448	11 111	0,0	0,0	0,0
20	Качугский р.	27 601,6	17 032	1,8	0,797	188 453,6	55 859	126 995	5 599,8	201 880	11 142	1 803	20 466	0,0	5 599,8	33 201,4
21	Киренский р.	33 844,2	18 015	2,2	0,797	319 094,3	240 144	73 754	5 196,7	350 930	18 712	3 562	0	17 482,0	22 678,7	56 522,9
22	Куйтунский р.	21 891,5	28 555	1,6	0,797	234 125,1	103 868	125 594	4 663,6	261 023	14 756	8 802	13 518	7 347,2	12 010,8	33 902,3
23	Мамско-Чуйский р.	16 327,0	4 002	2,2	0,797	186 992,0	41 094	138 900	6 998,4	190 943	11 689	49	5 829	0,0	6 998,4	23 325,4
24	Нижнеилимский р.	26 817,9	49 049	2,1	0,797	476 945,5	400 111	65 039	11 795,3	509 711	30 038	3 521	9 429	12 814,6	24 609,9	51 427,8
25	Нижнеудинский р.	50 230,1	63 918	1,6	0,797	467 811,0	371 975	86 157	9 678,7	564 208	28 762	6 636	709	52 544,9	62 223,6	112 453,7
26	Ольхонский р.	18 991,9	9 655	1,6	0,797	151 798,2	51 478	97 824	2 495,8	178 989	8 463	1 045	5 350	11 993,1	14 488,9	33 480,8
27	Слюдянский р.	41 531,0	39 455	1,6	0,797	321 849,5	213 881	98 020	9 949,0	378 525	18 707	1 321	2 138	29 947,9	39 896,9	81 427,9
28	Тайшетский р.	58 663,5	74 188	1,6	0,797	543 264,3	460 392	71 660	11 212,4	648 268	33 971	2 975	1 752	56 698,4	67 910,8	126 574,3
29	Тулунский р.	4 433,3	25 535	1,6	0,829	216 512,6	155 163	57 186	4 163,9	234 096	11 344	911	1 301	8 941,4	13 105,3	17 538,6
30	Усольский р.	27 507,3	50 620	1,6	0,824	368 954,7	333 069	27 507	8 378,4	407 133	24 068	1 261	14 236	13 147,5	21 525,9	49 033,2
31	Усть-Илимский р.	13 300,1	15 274	2,1	0,797	216 108,8	160 492	51 289	4 328,1	246 776	13 259	1 197	21 249	5 172,1	9 500,2	22 800,3
32	Усть-Кутский р.	0,0	49 726	2,2	1,184	835 764,0	835 764	0	0,0	711 690	55 909	16 534	72 008	0,0	0,0	0,0
33	Усть-Удинский р.	9 678,3	13 549	1,6	0,797	154 604,5	54 854	96 762	2 988,2	185 775	10 044	1 074	982	16 577,3	19 565,5	29 243,8
34	Черемховский р.	27 397,8	28 719	1,6	0,797	247 399,6	99 569	139 489	8 342,0	291 840	14 619	478	8 027	19 995,8	28 337,8	55 735,6
35	Чуевский р.	22 468,0	33 239	1,6	0,797	273 124,9	167 116	98 901	7 108,1	299 861	17 026	966	10 113	9 128,0	16 236,1	38 704,1
36	Шелеховский р.	10 522,7	65 429	1,6	0,797	479 829,5	416 761	54 546	8 522,7	488 679	29 643	1 927	20 199	0,0	8 522,7	19 045,4
37	Аларский р.	17 427,2	20 520	1,6	0,797	195 530,6	113 053	77 106	5 371,8	213 969	11 979	1 733	4 670	7 560,5	12 932,3	30 359,5
38	Байдаевский р.	16 527,6	11 018	1,6	0,797	142 312,3	32 185	106 656	3 471,1	159 401	8 943	8 656	344	9 194,9	12 666,0	29 193,6
39	Боханский р.	13 189,4	24 923	1,6	0,797	184 977,0	65 514	116 739	2 724,5	211 513	11 937	3 133	4 647	12 019,7	14 744,2	27 933,6
40	Нижнеудинский р.	8 434,4	15 711	1,6	0,797	153 568,8	60 347	90 017	3 204,5	167 745	10 114	3 057	727	7 385,6	10 590,1	19 024,5
41	Осинский р.	14 002,6	21 245	1,6	0,797	196 529,6	58 967	133 796	3 766,4	199 377	4 912	3 006	0,0	0,0	3 766,4	17 769,0
42	Эхирит-Булагатский р.	15 448,6	29 530	1,6	0,797	219 226,9	108 338	106 174	4 715,4	224 823	14 224	1 885	22 650	0,0	4 715,4	20 164,0
	ИТОГО	850 000,0	2 408 901	x	x	27 256 833	23 606 833	3 350 000	300 000,0	23 673 760	617 925	838 546	1 364 957	547 492,2	847 492,2	1 697 492,2

Министр финансов Иркутской области



Н.В. Бояринова

**ПЕРЕЧЕНЬ ВЕДОМСТВЕННЫХ ЦЕЛЕВЫХ ПРОГРАММ, ПРЕДЛАГАЕМЫХ К ФИНАНСИРОВАНИЮ В
2018-2020 ГОДАХ***

№ п/п	Наименование ГРБС/ВЦП	Электронный адрес в информационно-телекоммуникационной сети «Интернет»
МИНИСТЕРСТВО СПОРТА ИРКУТСКОЙ ОБЛАСТИ		
1	Ведомственная целевая программа «Подготовка спортсменов высокого класса» на 2014 - 2020 годы	http://irkobl.ru/sites/minsport/gosprog/Proekti/
2	Ведомственная целевая программа «Организация вовлечения населения в занятия физической культурой и массовым спортом» на 2014 - 2020 годы	http://irkobl.ru/sites/minsport/gosprog/Proekti/
3	Ведомственная целевая программа «Подготовка и формирование спортивного резерва» на 2014 - 2020 годы	http://irkobl.ru/sites/minsport/gosprog/Proekti/
МИНИСТЕРСТВО ТРУДА И ЗАНЯТОСТИ ИРКУТСКОЙ ОБЛАСТИ		
4	Ведомственная целевая программа «Содействие занятости населения Иркутской области» на 2014-2020 годы	http://www.irkzan.ru/home/slugbazan/antikorr.aspx
МИНИСТЕРСТВО СОЦИАЛЬНОГО РАЗВИТИЯ, ОПЕКИ И ПОПЕЧИТЕЛЬСТВА ИРКУТСКОЙ		
5	Ведомственная целевая программа «Социальное обслуживание населения Иркутской области» на 2014-2020 годы	http://irkobl.ru/sites/society/laws/project/
МИНИСТЕРСТВО ОБРАЗОВАНИЯ ИРКУТСКОЙ ОБЛАСТИ		
6	Ведомственная целевая программа «Повышение эффективности образовательных систем, обеспечивающих современное качество общего образования» на 2014 - 2020 годы	http://irkobl.ru/sites/minobr/working/target_20programs/vedomst_prog/2.php
7	Ведомственная целевая программа «Развитие системы дополнительного образования детей» на 2014 - 2020 годы	http://irkobl.ru/sites/minobr/working/target_20programs/vedomst_prog/3.php
8	Ведомственная целевая программа «Развитие системы психолого-педагогической и медико-социальной помощи» на 2014 - 2020 годы	http://irkobl.ru/sites/minobr/working/target_20programs/vedomst_prog/4.php
9	Ведомственная целевая программа «Одаренные дети» на 2014 - 2020 годы	http://irkobl.ru/sites/minobr/working/target_20programs/vedomst_prog/5.php
10	Ведомственная целевая программа «Развитие организаций для детей, нуждающихся в государственной поддержке» на 2014 - 2020 годы	http://irkobl.ru/sites/minobr/working/target_20programs/vedomst_prog/6.php
11	Ведомственная целевая программа «Модернизация профессионального образования» на 2014 - 2020 годы	http://irkobl.ru/sites/minobr/working/target_20programs/vedomst_prog/9.php
12	Ведомственная целевая программа «Гражданско-патриотическое воспитание учащихся» на 2014 - 2020 годы	http://irkobl.ru/sites/minobr/working/target_20programs/vedomst_prog/16.php

№ п/п	Наименование ГРБС/ВЦП	Электронный адрес в информационно-телекоммуникационной сети «Интернет»
МИНИСТЕРСТВО ИМУЩЕСТВЕННЫХ ОТНОШЕНИЙ ИРКУТСКОЙ ОБЛАСТИ		
13	Ведомственная целевая программа «Обеспечение реализации полномочий министерства имущественных отношений Иркутской области по защите населения и территорий от чрезвычайных ситуаций, гражданской обороне» на 2014 - 2020 годы	http://irkobl.ru/sites/mio/gosprog/dolg/
14	Ведомственная целевая программа «Организация тушения и профилактики пожаров, проведения аварийно-спасательных и других неотложных работ при чрезвычайных ситуациях» на 2014 - 2020 годы	http://irkobl.ru/sites/mio/gosprog/dolg/
АППАРАТ ГУБЕРНАТОРА ИРКУТСКОЙ ОБЛАСТИ И ПРАВИТЕЛЬСТВА ИРКУТСКОЙ ОБЛАСТИ		
15	Ведомственная целевая программа «Развитие муниципальной службы в Иркутской области» на 2017-2020 годы	http://irkobl.ru/sites/apparat/documents/projects_npa/
МИНИСТЕРСТВО ПО МОЛОДЕЖНОЙ ПОЛИТИКЕ ИРКУТСКОЙ ОБЛАСТИ		
16	Ведомственная целевая программа «Выявление, поддержка и обеспечение самореализации талантливой и социально-активной молодежи» на 2016 - 2020 годы	http://mmp38.ru/activities/state-programs-regional-programs/the-changes-in-the-state-program/
17	Ведомственная целевая программа «Поддержка молодых семей, формирование позитивного отношения к институту семьи» на 2016 - 2020 годы	http://mmp38.ru/activities/state-programs-regional-programs/the-changes-in-the-state-program/
18	Ведомственная целевая программа «Патриотическое воспитание граждан в Иркутской области и допризывная подготовка молодежи» на 2016 - 2020 годы	http://mmp38.ru/activities/state-programs-regional-programs/the-changes-in-the-state-program/
19	Ведомственная целевая программа «Обеспечение занятости и профессиональное становление молодежи» на 2016 - 2020 годы	http://mmp38.ru/activities/state-programs-regional-programs/the-changes-in-the-state-program/

* Информация по данным органов государственной власти Иркутской области

Министр финансов Иркутской области



Н.В. Бояринова