

**ЗАКОНОДАТЕЛЬНОЕ СОБРАНИЕ
ИРКУТСКОЙ ОБЛАСТИ**

ПОСТАНОВЛЕНИЕ

О проекте закона № ПЗ-332
«Об исполнении бюджета
Территориального фонда обяза-
тельного медицинского страхо-
вания Иркутской области за
2017 год»

В соответствии со статьей 66 Регламента Законодательного Собра-
ния Иркутской области Законодательное Собрание Иркутской области

ПОСТАНОВЛЯЕТ:

1. Принять проект закона Иркутской области ПЗ-332 «Об исполне-
нии бюджета Территориального фонда обязательного медицинского стра-
хования Иркутской области за 2017 год» в 1-м чтении.

2. Комитету по бюджету, ценообразованию, финансово-
экономическому и налоговому законодательству Законодательного Собра-
ния Иркутской области продолжить работу над указанным проектом зако-
на Иркутской области с учетом предложений и замечаний в виде поправок
для рассмотрения во 2-м чтении.

3. Установить предельный срок направления поправок к указанному
проекту закона Иркутской области – 20 июня 2018 года.

Председатель
Законодательного Собрания
Иркутской области

С.Ф. Брилка

ЗАКОНОДАТЕЛЬНОЕ СОБРАНИЕ ИРКУТСКОЙ ОБЛАСТИ
Комитет по бюджету, ценообразованию,
финансово-экономическому и налоговому законодательству

РЕШЕНИЕ

04.06.2018

г. Иркутск

№ 02/109-р


О проекте закона Иркутской области № ПЗ-332 «Об исполнении бюджета Территориального фонда обязательного медицинского страхования Иркутской области за 2017 год»

Рассмотрев проект закона Иркутской области № ПЗ-332 «Об исполнении бюджета Территориального фонда обязательного медицинского страхования Иркутской области за 2017 год», учитывая заключение Контрольно-счетной палаты Иркутской области, в соответствии со статьей 60 Регламента Законодательного Собрания Иркутской области, комитет


РЕШИЛ:

1. Внести на рассмотрение Законодательного Собрания Иркутской области проект закона Иркутской области № ПЗ-332 «Об исполнении бюджета Территориального фонда обязательного медицинского страхования Иркутской области за 2017 год».
2. Рекомендовать Законодательному Собранию Иркутской области принять проект закона Иркутской области № ПЗ-332 «Об исполнении бюджета Территориального фонда обязательного медицинского страхования Иркутской области за 2017 год» в первом чтении и продолжить работу над ним для рассмотрения его во втором чтении.
3. Рекомендовать установить предельный срок представления поправок к указанному проекту закона – 20 июня 2018 года.

Заместитель председателя
Законодательного Собрания
Иркутской области,
председатель комитета
по бюджету, ценообразованию,
финансово-экономическому
и налоговому законодательству
Законодательного Собрания
Иркутской области



Н.И. Дикусарова



УКАЗ

ГУБЕРНАТОРА ИРКУТСКОЙ ОБЛАСТИ

13 апреля 2018 года

№ 76-уг

Иркутск

О внесении в Законодательное Собрание Иркутской области проекта закона Иркутской области «Об исполнении бюджета Территориального фонда обязательного медицинского страхования Иркутской области за 2017 год»

В соответствии со статьей 44 Закона Иркутской области от 12 января 2010 года № 1-оз «О правовых актах Иркутской области и правотворческой деятельности в Иркутской области», руководствуясь статьей 59 Устава Иркутской области,


ПО С Т А Н О В Л Я Ю:

1. Одобрить прилагаемый проект закона Иркутской области «Об исполнении бюджета Территориального фонда обязательного медицинского страхования Иркутской области за 2017 год» и внести его на рассмотрение Законодательного Собрания Иркутской области.

2. Определить докладчиком министра здравоохранения Иркутской области Ярошенко О.Н.



С.Г. Левченко



ПРОЕКТ
вносится Губернатором
Иркутской области

**ЗАКОН
ИРКУТСКОЙ ОБЛАСТИ**

**ОБ ИСПОЛНЕНИИ БЮДЖЕТА ТЕРРИТОРИАЛЬНОГО ФОНДА
ОБЯЗАТЕЛЬНОГО МЕДИЦИНСКОГО СТРАХОВАНИЯ ИРКУТСКОЙ
ОБЛАСТИ ЗА 2017 ГОД**

Статья 1

Утвердить отчет об исполнении бюджета Территориального фонда обязательного медицинского страхования Иркутской области (далее - Фонд) за 2017 год по доходам в сумме 32 405 744,4 тыс. рублей, по расходам в сумме 31 968 939,8 тыс. рублей с превышением доходов над расходами (профицит бюджета Фонда) в сумме 436 804,6 тыс. рублей и со следующими показателями:

доходов бюджета Фонда по кодам классификации доходов бюджетов за 2017 год согласно приложению 1 к настоящему Закону;

расходов бюджета Фонда по разделам, подразделам, целевым статьям и видам расходов классификации расходов бюджетов в ведомственной структуре расходов бюджета Фонда за 2017 год согласно приложению 2 к настоящему Закону;

расходов бюджета Фонда по разделам и подразделам классификации расходов бюджетов за 2017 год согласно приложению 3 к настоящему Закону;

источников финансирования дефицита бюджета Фонда по кодам классификации источников финансирования дефицитов бюджетов за 2017 год согласно приложению 4 к настоящему Закону.

Статья 2

Настоящий Закон вступает в силу после дня его официального опубликования.

Губернатор
Иркутской области

С.Г. Левченко

г. Иркутск

« »

2018 года

№ _____

Приложение 1
к Закону Иркутской области
от _____
№ _____
«Об исполнении бюджета
Территориального фонда
обязательного медицинского
страхования
Иркутской области за 2017 год»

ДОХОДЫ
бюджета Территориального фонда обязательного медицинского страхования
Иркутской области по кодам классификации доходов бюджетов за 2017 год

(тыс. рублей)

Наименование доходов	Код бюджетной классификации Российской Федерации		Кассовое исполнение
	главного администр атора доходов	доходов бюджета Территориального фонда обязательного медицинского страхования Иркутской области	
1	2	3	4
ДОХОДЫ, ВСЕГО			32 405 744,4
Территориальный фонд обязательного медицинского страхования Иркутской области	395		32 405 744,4
НАЛОГОВЫЕ И НЕНАЛОГОВЫЕ ДОХОДЫ	395	1 00 00000 00 0000 000	169 362,0
ДОХОДЫ ОТ ОКАЗАНИЯ ПЛАТНЫХ УСЛУГ (РАБОТ) И КОМПЕНСАЦИИ ЗАТРАТ ГОСУДАРСТВА	395	1 13 00000 00 0000 000	148 368,4
Доходы от компенсации затрат государства	395	1 13 02000 00 0000 130	148 368,4
Прочие доходы от компенсации затрат государства	395	1 13 02990 00 0000 130	148 368,4
Прочие доходы от компенсации затрат бюджетов территориальных фондов обязательного медицинского страхования	395	1 13 02999 09 0000 130	148 368,4
ШТРАФЫ, САНКЦИИ, ВОЗМЕЩЕНИЕ УЩЕРБА	395	1 16 00000 00 0000 000	14 123,8

1	2	3	4
Денежные взыскания (штрафы) за нарушение законодательства Российской Федерации о государственных внебюджетных фондах и о конкретных видах обязательного социального страхования, бюджетного законодательства (в части бюджетов государственных внебюджетных фондов)	395	1 16 20000 00 0000 140	1 208,6
Денежные взыскания (штрафы) за нарушение законодательства Российской Федерации о государственных внебюджетных фондах и о конкретных видах обязательного социального страхования, бюджетного законодательства (в части бюджетов территориальных фондов обязательного медицинского страхования)	395	1 16 20040 09 0000 140	1 208,6
Денежные взыскания (штрафы) и иные суммы, взыскиваемые с лиц, виновных в совершении преступлений, и в возмещение ущерба имуществу	395	1 16 21000 00 0000 140	4 238,0
Денежные взыскания (штрафы) и иные суммы, взыскиваемые с лиц, виновных в совершении преступлений, и в возмещение ущерба имуществу, зачисляемые в бюджеты территориальных фондов обязательного медицинского страхования	395	1 16 21090 09 0000 140	4 238,0
Денежные взыскания, налагаемые в возмещение ущерба, причиненного в результате незаконного или нецелевого использования бюджетных средств	395	1 16 32000 00 0000 140	8 674,8

1	2	3	4
Денежные взыскания, налагаемые в возмещение ущерба, причиненного в результате незаконного или нецелевого использования бюджетных средств (в части территориальных фондов обязательного медицинского страхования)	395	1 16 32000 09 0000 140	8 674,8
Денежные взыскания (штрафы) за нарушение законодательства Российской Федерации о контрактной системе в сфере закупок товаров, работ, услуг для обеспечения государственных и муниципальных нужд	395	1 16 33000 00 0000 140	1,0
Денежные взыскания (штрафы) за нарушение законодательства Российской Федерации о контрактной системе в сфере закупок товаров, работ, услуг для обеспечения государственных и муниципальных нужд, зачисляемые в бюджеты территориальных фондов обязательного медицинского страхования	395	1 16 33090 09 0000 140	1,0
Прочие поступления от денежных взысканий (штрафов) и иных сумм в возмещение ущерба	395	1 16 90000 00 0000 140	1,4
Прочие поступления от денежных взысканий (штрафов) и иных сумм в возмещение ущерба, зачисляемые в бюджеты территориальных фондов обязательного медицинского страхования	395	1 16 90090 09 0000 140	1,4
ПРОЧИЕ НЕНАЛОГОВЫЕ ДОХОДЫ	395	1 17 00000 00 0000 000	6 869,8
Невыясненные поступления	395	1 17 01000 00 0000 180	-172,3

1	2	3	4
Невыясненные поступления, зачисляемые в бюджеты территориальных фондов обязательного медицинского страхования	395	1 17 01090 09 0000 180	-172,3
Прочие неналоговые поступления в бюджеты государственных внебюджетных фондов	395	1 17 06000 00 0000 180	7 042,1
Прочие неналоговые поступления в территориальные фонды обязательного медицинского страхования	395	1 17 06040 09 0000 180	7 042,1
БЕЗВОЗМЕЗДНЫЕ ПОСТУПЛЕНИЯ	395	2 00 00000 00 0000 000	32 236 382,4
БЕЗВОЗМЕЗДНЫЕ ПОСТУПЛЕНИЯ ОТ ДРУГИХ БЮДЖЕТОВ БЮДЖЕТНОЙ СИСТЕМЫ РОССИЙСКОЙ ФЕДЕРАЦИИ	395	2 02 00000 00 0000 000	32 253 077,6
Межбюджетные трансферты, передаваемые бюджетам государственных внебюджетных фондов	395	2 02 50000 00 0000 151	32 253 077,6
Субвенции бюджетам территориальных фондов обязательного медицинского страхования на финансовое обеспечение организации обязательного медицинского страхования на территориях субъектов Российской Федерации	395	2 02 55093 09 0000 151	31 687 867,4
Межбюджетные трансферты, передаваемые бюджетам территориальных фондов обязательного медицинского страхования на осуществление единовременных выплат медицинским работникам	395	2 02 55136 09 0000 151	54 023,3
Прочие межбюджетные трансферты, передаваемые бюджетам государственных внебюджетных фондов	395	2 02 59999 00 0000 151	511 186,9

1	2	3	4
Прочие межбюджетные трансферты, передаваемые бюджетам территориальных фондов обязательного медицинского страхования	395	2 02 59999 09 0000 151	511 186,9
ДОХОДЫ БЮДЖЕТОВ БЮДЖЕТНОЙ СИСТЕМЫ РОССИЙСКОЙ ФЕДЕРАЦИИ ОТ ВОЗВРАТА БЮДЖЕТАМИ БЮДЖЕТНОЙ СИСТЕМЫ РОССИЙСКОЙ ФЕДЕРАЦИИ И ОРГАНИЗАЦИЯМИ ОСТАТКОВ СУБСИДИЙ, СУБВЕНЦИЙ И ИНЫХ МЕЖБЮДЖЕТНЫХ ТРАНСФЕРТОВ, ИМЕЮЩИХ ЦЕЛЕВОЕ НАЗНАЧЕНИЕ, ПРОШЛЫХ ЛЕТ	395	2 18 00000 00 0000 000	3 298,3
Доходы бюджетов бюджетной системы Российской Федерации от возврата бюджетами бюджетной системы Российской Федерации остатков субсидий, субвенций и иных межбюджетных трансфертов, имеющих целевое назначение, прошлых лет	395	2 18 00000 00 0000 151	3 298,3
Доходы бюджетов территориальных фондов обязательного медицинского страхования от возврата остатков субсидий, субвенций и иных межбюджетных трансфертов, имеющих целевое назначение, прошлых лет	395	2 18 00000 09 0000 151	3 298,3
Доходы бюджета территориального фонда обязательного медицинского страхования от возврата остатков межбюджетных трансфертов прошлых лет на осуществление единовременных выплат медицинским работникам	395	2 18 51360 09 0000 151	3 234,0

1	2	3	4
Доходы бюджетов территориальных фондов обязательного медицинского страхования от возврата остатков субсидий, субвенций и иных межбюджетных трансфертов, имеющих целевое назначение, прошлых лет	395	2 18 73000 09 0000 151	64,3
ВОЗВРАТ ОСТАТКОВ СУБСИДИЙ, СУБВЕНЦИЙ И ИНЫХ МЕЖБЮДЖЕТНЫХ ТРАНСФЕРТОВ, ИМЕЮЩИХ ЦЕЛЕВОЕ НАЗНАЧЕНИЕ, ПРОШЛЫХ ЛЕТ	395	2 19 00000 00 0000 000	-19 993,5
Возврат остатков субсидий, субвенций и иных межбюджетных трансфертов, имеющих целевое назначение, прошлых лет из бюджетов территориальных фондов обязательного медицинского страхования	395	2 19 00000 09 0000 151	-19 993,5
Возврат остатков субвенций прошлых лет на финансовое обеспечение организации обязательного медицинского страхования на территориях субъектов Российской Федерации в бюджет Федерального фонда обязательного медицинского страхования из бюджетов территориальных фондов обязательного медицинского страхования	395	2 19 50930 09 0000 151	-7 316,3

1	2	3	4
Возврат остатков межбюджетных трансфертов прошлых лет на осуществление единовременных выплат медицинским работникам в бюджет Федерального фонда обязательного медицинского страхования из бюджетов территориальных фондов обязательного медицинского страхования	395	2 19 51360 09 0000 151	-3 242,8
Возврат остатков иных межбюджетных трансфертов прошлых лет на дополнительное финансовое обеспечение оказания специализированной, в том числе высокотехнологичной медицинской помощи, включенной в базовую программу обязательного медицинского страхования, в бюджет Федерального фонда обязательного медицинского страхования из бюджетов территориальных фондов обязательного медицинского страхования	395	2 19 55060 09 0000 151	-9 431,6
Возврат остатков субсидий, субвенций и иных межбюджетных трансфертов, имеющих целевое назначение, прошлых лет из бюджетов территориальных фондов обязательного медицинского страхования в бюджеты территориальных фондов обязательного медицинского страхования	395	2 19 73000 09 0000 151	-2,8

Приложение 2
к Закону Иркутской области
от _____
№ _____
«Об исполнении бюджета
Территориального фонда
обязательного медицинского
страхования
Иркутской области за 2017 год»

РАСХОДЫ

бюджета Территориального фонда обязательного медицинского страхования
Иркутской области по разделам, подразделам, целевым статьям и видам
расходов классификации расходов бюджетов в ведомственной структуре расходов
бюджета Территориального фонда обязательного медицинского страхования Иркутской
области за 2017 год

(тыс. рублей)

Наименование расходов	Код бюджетной классификации Российской Федерации					Кассовое исполнение
	ГРБС	РЗ	ПР	ЦСР	ВР	
1	2	3	4	5	6	7
Территориальный фонд обязательного медицинского страхования Иркутской области	395					31 968 939,8
Общегосударственные вопросы	395	01	00			275 712,0
Другие общегосударственные вопросы	395	01	13			275 712,0
Государственная программа Иркутской области «Развитие здравоохранения» на 2014 - 2020 годы	395	01	13	52 0 00 00000		275 712,0
Подпрограмма «Осуществление обязательного медицинского страхования в Иркутской области» на 2017 – 2020 годы	395	01	13	52 Д 00 00000		275 712,0
Основное мероприятие «Организация и реализация территориальной программы обязательного медицинского страхования»	395	01	13	52 Д 02 00000		275 712,0

1	2	3	4	5	6	7
Финансовое обеспечение организации обязательного медицинского страхования на территориях субъектов Российской Федерации	395	01	13	52 Д 02 50930		275 712,0
Расходы на выплаты персоналу в целях обеспечения выполнения функций государственными (муниципальными) органами, казенными учреждениями, органами управления государственными внебюджетными фондами	395	01	13	52 Д 02 50930	100	227 853,1
Закупка товаров, работ и услуг для обеспечения государственных (муниципальных) нужд	395	01	13	52 Д 02 50930	200	47 401,2
Иные бюджетные ассигнования	395	01	13	52 Д 02 50930	800	457,7
Здравоохранение	395	09	00			31 693 227,8
Другие вопросы в области здравоохранения	395	09	09			31 693 227,8
Государственная программа Иркутской области «Развитие здравоохранения» на 2014 - 2020 годы	395	09	09	52 0 00 00000		31 182 041,1
Подпрограмма «Кадровое обеспечение системы здравоохранения» на 2014 - 2020 годы	395	09	09	52 7 00 00000		54 023,3
Основное мероприятие «Кадровое обеспечение системы здравоохранения Иркутской области»	395	09	09	52 7 01 00000		54 023,3
Иные межбюджетные трансферты на осуществление единовременных выплат медицинским работникам	395	09	09	52 7 01 51360		54 023,3
Межбюджетные трансферты	395	09	09	52 7 01 51360	500	54 023,3
Подпрограмма «Осуществление обязательного медицинского страхования в Иркутской области» на 2017 – 2020 годы	395	09	09	52 Д 00 00000		31 128 017,8

1	2	3	4	5	6	7
Основное мероприятие «Организация и реализация территориальной программы обязательного медицинского страхования»	395	09	09	52 Д 02 00000		31 010 951,5
Финансовое обеспечение организации обязательного медицинского страхования на территориях субъектов Российской Федерации	395	09	09	52 Д 02 50930		30 951 323,5
Социальное обеспечение и иные выплаты населению	395	09	09	52 Д 02 50930	300	30 490 391,6
Межбюджетные трансферты	395	09	09	52 Д 02 50930	500	460 931,9
Дополнительное финансовое обеспечение оказания специализированной, в том числе высокотехнологичной, медицинской помощи, включенной в базовую программу обязательного медицинского страхования	395	09	09	52 Д 02 58506		44 863,6
Социальное обеспечение и иные выплаты населению	395	09	09	52 Д 02 58506	300	40 795,5
Межбюджетные трансферты	395	09	09	52 Д 02 58506	500	4 068,1
Дополнительное финансовое обеспечение организации обязательного медицинского страхования на территории Иркутской области	395	09	09	52 Д 02 80040		14 764,4
Социальное обеспечение и иные выплаты населению	395	09	09	52 Д 02 80040	300	14 764,4
Основное мероприятие «Организация дополнительного профессионального образования медицинских работников по программам повышения квалификации, а также приобретение и проведение ремонта медицинского оборудования»	395	09	09	52 Д 03 00000		117 066,3

1	2	3	4	5	6	7
Финансовое обеспечение мероприятий по организации дополнительного профессионального образования медицинских работников по программам повышения квалификации, а также по приобретению и проведению ремонта медицинского оборудования	395	09	09	52 Д 03 80060		117 066,3
Социальное обеспечение и иные выплаты населению	395	09	09	52 Д 03 80060	300	117 066,3
Непрограммные направления деятельности органов управления государственных внебюджетных фондов Российской Федерации	395	09	09	73 0 00 00000		511 186,7
Реализация государственных функций в области социальной политики	395	09	09	73 1 00 00000		511 186,7
Дополнительное финансовое обеспечение организации обязательного медицинского страхования на территориях субъектов Российской Федерации в рамках реализации государственных функций в области социальной политики по непрограммным направлениям деятельности органов управления государственных внебюджетных фондов Российской Федерации	395	09	09	73 1 00 80050		511 186,7
Социальное обеспечение и иные выплаты населению	395	09	09	73 1 00 80050	300	511 186,7
Всего расходов						31 968 939,8

Приложение 3
к Закону Иркутской области
от _____
№ _____
«Об исполнении бюджета
Территориального фонда
обязательного медицинского
страхования
Иркутской области за 2017 год»

РАСХОДЫ
бюджета Территориального фонда обязательного медицинского
страхования Иркутской области по разделам и подразделам
классификации расходов бюджетов за 2017 год

(тыс. рублей)

Наименование расходов	Код бюджетной классификации Российской Федерации		Кассовое исполнение
	РЗ	ПР	
1	2	3	4
Общегосударственные вопросы	01	00	275 712,0
Другие общегосударственные вопросы	01	13	275 712,0
Здравоохранение	09	00	31 693 227,8
Другие вопросы в области здравоохранения	09	09	31 693 227,8
Всего расходов			31 968 939,8

Приложение 4
к Закону Иркутской области
от _____
№ _____
«Об исполнении бюджета
Территориального фонда
обязательного медицинского
страхования
Иркутской области за 2017 год»

ИСТОЧНИКИ
финансирования дефицита бюджета Территориального фонда обязательного
медицинского страхования Иркутской области по кодам классификации
источников финансирования дефицитов бюджетов за 2017 год

(тыс. рублей)

Наименование	Код бюджетной классификации Российской Федерации	Кассовое исполнение
1	2	3
Территориальный фонд обязательного медицинского страхования Иркутской области	395 00 00 00 00 00 0000 000	-436 804,6
Источники внутреннего финансирования дефицитов бюджетов	395 01 00 00 00 00 0000 000	-436 804,6
Изменение остатков средств на счетах по учету средств бюджетов	395 01 05 00 00 00 0000 000	-436 804,6
Увеличение остатков средств бюджетов	395 01 05 00 00 00 0000 500	-34 490 326,7
Увеличение прочих остатков средств бюджетов	395 01 05 02 00 00 0000 500	-34 490 326,7
Увеличение прочих остатков денежных средств бюджетов	395 01 05 02 01 00 0000 510	-34 490 326,7
Увеличение прочих остатков денежных средств бюджетов территориальных фондов обязательного медицинского страхования	395 01 05 02 01 09 0000 510	-34 490 326,7
Уменьшение остатков средств бюджетов	395 01 05 00 00 00 0000 600	34 053 522,1
Уменьшение прочих остатков средств бюджетов	395 01 05 02 00 00 0000 600	34 053 522,1
Уменьшение прочих остатков денежных средств бюджетов	395 01 05 02 01 00 0000 610	34 053 522,1

1	2	3
Уменьшение прочих остатков денежных средств бюджетов территориальных фондов обязательного медицинского страхования	395 01 05 02 01 09 0000 610	34 053 522,1

ПОЯСНИТЕЛЬНАЯ ЗАПИСКА
к проекту закона Иркутской области «Об исполнении бюджета
Территориального фонда обязательного медицинского страхования
Иркутской области за 2017 год»

1. Субъект правотворческой инициативы:

Проект закона Иркутской области «Об исполнении бюджета Территориального фонда обязательного медицинского страхования Иркутской области за 2017 год» (далее – проект закона) разработан Территориальным фондом обязательного медицинского страхования Иркутской области (далее – Фонд) и вносится в Законодательное Собрание Иркутской области Губернатором Иркутской области.

2. Правовое основание принятия проекта закона:

Статья 149 Бюджетного кодекса Российской Федерации, статья 58 Устава Иркутской области, статья 39 Закона Иркутской области от 23.07.2008 г. № 55-оз «О бюджетном процессе Иркутской области», статья 44 Закона Иркутской области от 12.01.2010 г. № 1-оз «О правовых актах Иркутской области и правотворческой деятельности в Иркутской области».

3. Состояние правового регулирования в данной сфере; обоснование целесообразности принятия проекта закона:

Бюджет Фонда на 2017 год утвержден Законом Иркутской области от 13.12.2016 г. № 111-ОЗ «О бюджете Территориального фонда обязательного медицинского страхования Иркутской области на 2017 год и на плановый период 2018 и 2019 годов» (в редакции Законов Иркутской области от 04.04.2017 г. № 21-ОЗ, от 29.06.2017 г. № 52-ОЗ, от 15.11.2017 г. № 74-ОЗ).

В соответствии со статьей 149 Бюджетного кодекса Российской Федерации отчет об исполнении бюджета территориального государственного внебюджетного фонда составляется органом управления фонда и представляется в высший исполнительный орган государственной власти субъекта Российской Федерации.

4. Предмет правового регулирования и основные правовые предписания проекта закона:

Исполнение бюджета Фонда за 2017 год.

Утверждение отчета об исполнении бюджета Фонда за 2017 год.
Утверждение показателей исполнения бюджета Фонда за 2017 год.

5. Перечень правовых актов области, принятия, отмены, изменения либо признания утратившими силу которых потребует принятие проекта закона:

Принятие проекта закона не потребует принятия, отмены, изменения либо признания утратившими силу других правовых актов.

6. Перечень органов и организаций, с которыми проект закона согласован:

Проект закона прошел все необходимые согласования, замечаний не получено.

7. Иные сведения, раскрывающие содержание и особенности проекта закона:

Иные сведения представляют собой описание исполнения бюджета Фонда по доходам и по расходам.

Отчет об исполнении бюджета Фонда составлен по доходам, расходам и источникам финансирования дефицита бюджета за 2017 год.

Доходы бюджета Фонда

Доходы бюджета Фонда за 2017 год исполнены на 32 405 744,4 тыс. рублей, что составляет 99,9% к утвержденным бюджетным назначениям (далее – к плану).

Налоговые и неналоговые доходы

Налоговые и неналоговые доходы за 2017 год составили 169 362,0 тыс. рублей (101,2% к плану).

Налоговые поступления

Налоговые доходы, администрируемые Управлением Федеральной налоговой службы по Иркутской области, в отчетном периоде в бюджет Фонда не поступали. В соответствии с Бюджетным кодексом Российской Федерации данные виды доходов не подлежат зачислению в бюджет Фонда.

Неналоговые поступления

Неналоговые поступления исполнены в объеме 169 362,0 тыс. рублей, или 101,2% к плану, в том числе:

- прочие доходы от компенсации затрат бюджетов территориальных фондов обязательного медицинского страхования – 148 368,4 тыс. рублей;
- доходы в форме штрафов, санкций, возмещений ущерба, зачисляемых в бюджет Фонда, – 14 123,8 тыс. рублей;
- прочие неналоговые доходы – 6 869,8 тыс. рублей (в том числе возврат от медицинских организаций – 5 828,6 тыс. рублей).

Из общего объема неналоговых доходов 87,4% (или 148 018,0 тыс. рублей) составили средства от применения санкций к медицинским организациям за нарушения, выявленные при проведении контроля объемов, сроков, качества и условий предоставления медицинской помощи, направляемые на организацию дополнительного профессионального образования медицинских работников по программам повышения квалификации, а также по приобретению и проведению ремонта медицинского оборудования.

Безвозмездные поступления

Безвозмездные поступления за отчетный период составили 32 236 382,4 тыс. рублей (99,9% к плану), в том числе:

1. Субвенции бюджетам территориальных фондов обязательного

медицинского страхования на финансовое обеспечение организации обязательного медицинского страхования на территориях субъектов Российской Федерации – 31 687 867,4 тыс. рублей (100,0% к плану);

2. Межбюджетные трансферты, передаваемые бюджетам территориальных фондов обязательного медицинского страхования на осуществление единовременных выплат медицинским работникам, с учетом возвратов части единовременной компенсационной выплаты в сумме 1 176,7 тыс. рублей в бюджет Федерального фонда обязательного медицинского страхования в связи с расторжением договоров 2017 года медицинскими работниками – 54 023,3 тыс. рублей (100,04% к плану);

3. Межбюджетные трансферты, поступающие из бюджетов территориальных фондов обязательного медицинского страхования в качестве возмещения затрат по оплате стоимости медицинской помощи, оказанной застрахованным лицам за пределами территории, в которой выдан полис обязательного медицинского страхования, в объеме 511 186,9 тыс. рублей (93,0% к плану).

4. Доходы бюджетов территориальных фондов обязательного медицинского страхования от возврата остатков субсидий, субвенций и иных межбюджетных трансфертов, имеющих целевое назначение, прошлых лет в объеме 3 298,3 тыс. рублей (в том числе средства единовременных компенсационных выплат неиспользованные медицинскими работниками в объеме 3 234,0 тыс. рублей).

5. Возврат остатков субсидий, субвенций и иных межбюджетных трансфертов, имеющих целевое назначение, прошлых лет из бюджетов территориальных фондов обязательного медицинского страхования в объеме 19 993,5 тыс. рублей, из них:

1) возврат в бюджет Федерального фонда обязательного медицинского страхования, в том числе:

– возврат остатков субвенций прошлых лет на финансовое обеспечение организации обязательного медицинского страхования на территориях субъектов Российской Федерации – 7 316,3 тыс. рублей;

– возврат межбюджетных трансфертов прошлых лет на осуществление единовременных выплат медицинским работникам – 3 242,8 тыс. рублей;

– возврат остатков межбюджетных трансфертов прошлых лет на дополнительное финансовое обеспечение оказания специализированной, в том числе высокотехнологичной медицинской помощи – 9 431,6 тыс. рублей;

2) возврат остатков межбюджетных трансфертов прошлых лет из бюджета Фонда в бюджеты территориальных фондов обязательного медицинского страхования – 2,8 тыс. рублей.

Расходы бюджета Фонда

Расходы бюджета Фонда за отчетный период составили 31 968 939,8 тыс. рублей (97,9% к плану) и осуществлены по следующим статьям:

1. Финансирование Территориальной программы обязательного медицинского страхования, кассовое исполнение которой за 2017 год составило 31 010 951 ,4 тыс. рублей (98,7% к плану), в состав данной статьи вошли расходы:

– финансовое обеспечение организации обязательного медицинского страхования на территориях субъектов Российской Федерации (в том числе расчеты за медицинскую помощь в части возмещения другим территориальным фондам обязательного медицинского страхования затрат по оплате стоимости медицинской помощи, оказанной застрахованным лицам за пределами территории Иркутской области, в которой выдан полис обязательного медицинского страхования) в сумме 30 951 323,5 тыс. рублей (98,3% к плану);

– дополнительное финансовое обеспечение оказания специализированной, в том числе высокотехнологичной, медицинской помощи, включенной в базовую программу обязательного медицинского страхования, федеральными государственными учреждениями (в том числе по межтерриториальным расчетам) в сумме 44 863,6 тыс. рублей (100,0% к плану);

– дополнительное финансовое обеспечение организации обязательного медицинского страхования на территории Иркутской области в сумме 14 764,4 тыс. рублей (76,8% к плану).

2. Обеспечение выполнения Фондом управленческих функций в сумме 275 712,0 тыс. рублей (100,0% к плану);

3. Дополнительное финансовое обеспечение организации обязательного медицинского страхования на территориях субъектов Российской Федерации в рамках реализации государственных функций в области социальной политики по непрограммным направлениям деятельности органов управления государственных внебюджетных фондов Российской Федерации (в части межтерриториальных расчетов) в сумме 511 186,7 тыс. рублей (92,9% к плану);

4. Финансовое обеспечение мероприятий по организации дополнительного профессионального образования медицинских работников по программам повышения квалификации, а также по приобретению и проведению ремонта медицинского оборудования в сумме 117 066,3 тыс. рублей (49,7% к плану).

5. Иные межбюджетные трансферты на осуществление единовременных выплат медицинским работникам в областной бюджет (министерство здравоохранения Иркутской области) в сумме 54 023,3 тыс. рублей (100,04% к плану).

Превышение доходов над расходами (профицит бюджета Фонда, в том числе за счет остатков средств на 01.01.2017 г.) составило 436 804,6 тыс. рублей.

Заместитель Председателя
Правительства Иркутской области



В.Ф. Вобликова



ГУБЕРНАТОР ИРКУТСКОЙ ОБЛАСТИ

664027, Иркутск, ул. Ленина, 1а
Телефон: (3952) 200-600, 200-015

Факс: (3952) 241-773
E-mail: mail@govirk.ru

13.04.2018 № 02-01-1748/18

на № _____ от _____

Председателю Законодательного
Собрания Иркутской области

С.Ф. БРИЛКЕ


Уважаемый Сергей Фатеевич!

В соответствии с пунктом 7 статьи 149 Бюджетного кодекса Российской Федерации, частью 1 статьи 39, частью 2 статьи 40 Закона Иркутской области от 23 июля 2008 года № 55-оз «О бюджетном процессе Иркутской области» представляю Вам отчет об исполнении бюджета и бюджетную отчетность Территориального фонда обязательного медицинского страхования Иркутской области за 2017 год.

Приложение: на 131 л. в 1 экз.

С уважением

С.Г. Левченко



**ОТЧЕТ
ЗА 2017 ГОД**

**ТЕРРИТОРИАЛЬНЫЙ ФОНД
ОБЯЗАТЕЛЬНОГО МЕДИЦИНСКОГО
СТРАХОВАНИЯ
ИРКУТСКОЙ ОБЛАСТИ**

2018 год

ТЕРРИТОРИАЛЬНЫЙ ФОНД ОБЯЗАТЕЛЬНОГО МЕДИЦИНСКОГО СТРАХОВАНИЯ ИРКУТСКОЙ ОБЛАСТИ

Перечень отчетных форм и расшифровок к бюджетной отчетности за 2017 год

1. Отчет об исполнении консолидированного бюджета субъекта Российской Федерации и бюджета территориального государственного внебюджетного фонда (ф. 0503317);
2. Справка по заключению счетов бюджетного учета отчетного финансового года (ф. 0503110)
3. Отчет о бюджетных обязательствах (ф. 0503128);
4. Баланс исполнения консолидированного бюджета субъекта Российской Федерации и бюджета территориального государственного внебюджетного фонда (ф. 0503320);
5. Консолидированный отчет о финансовых результатах деятельности (ф. 0503321);
6. Консолидированный отчет о движении денежных средств (ф. 0503323);
7. Справка по консолидируемым расчетам (ф. 0503125) по счету 120551000;
8. Справка по консолидируемым расчетам (ф. 0503125) по счету 120551660;
9. Справка по консолидируемым расчетам (ф. 0503125) по счету 120551560;
10. Справка по консолидируемым расчетам (ф. 0503125) по счету 120651660;
11. Справка по консолидируемым расчетам (ф. 0503125) по счету 120651560;
12. Справка по консолидируемым расчетам (ф. 0503125) по счету 130251830;
13. Справка по консолидируемым расчетам (ф. 0503125) по счету 140110151;
14. Справка по консолидируемым расчетам (ф. 0503125) по счету 140120251;
15. Пояснительная записка к отчету об исполнении консолидированного бюджета (ф. 0503360) в составе следующих приложений:
 - Раздел 1. Организационная структура субъекта бюджетной отчетности, включающий:
 - Сведения об особенностях деятельности ТФОМС;
 - Сведения о количестве подведомственных участников бюджетного процесса, учреждений, государственных (муниципальных) унитарных предприятий и публично-правовых образований (ф.0503361).
 - Раздел 2. Результаты деятельности субъекта бюджетной отчетности,
 - Раздел 3. Анализ отчета об исполнении бюджета субъектом бюджетной отчетности, включающий:
 - Сведения об исполнении текстовых статей закона (решения) о бюджете (Таблица № 3);
 - Сведения об исполнении консолидированного бюджета (ф. 0503364);
 - Сведения об изменениях бюджетной росписи главного распорядителя бюджетных средств (ф.0503163);
 - Сведения об исполнении мероприятий в рамках целевых программ.
 - Раздел 4. Анализ показателей бухгалтерской отчетности субъекта бюджетной отчетности, включающий:

Сведения о движении нефинансовых активов консолидированного бюджета (ф. 050368);

Сведения по дебиторской и кредиторской задолженности (ф. 0503369);

Сведения об остатках денежных средств на счетах получателя бюджетных средств (0503178).

Раздел 5. «Прочие вопросы деятельности субъекта бюджетной отчетности», включающий:

Сведения о результатах внешнего государственного (муниципального) финансового контроля (Таблица № 7).

Наименование подзаголовка	Код строки	Код расхода по бюджетной классификации	Утвержденные бюджетные значения															Исполнено											
			консолидированный бюджет субъекта Российской Федерации и территориального государственного внебюджетного фонда	суммы, подпадающие исключению в рамках консолидированного бюджета субъекта Российской Федерации и территориального государственного внебюджетного фонда	консолидированный бюджет субъекта Российской Федерации	бюджет субъекта Российской Федерации	бюджеты внутренних органов государственного значения	бюджеты государственных органов	бюджеты органов государственной власти субъектов Российской Федерации	бюджеты органов государственной власти муниципальных образований	бюджеты органов государственной власти субъектов Российской Федерации	бюджеты органов государственной власти муниципальных образований	бюджеты органов государственной власти субъектов Российской Федерации	бюджеты органов государственной власти муниципальных образований	бюджеты органов государственной власти субъектов Российской Федерации	бюджеты органов государственной власти муниципальных образований	бюджет территориального государственного внебюджетного фонда	консолидированный бюджет субъекта Российской Федерации и территориального государственного внебюджетного фонда	суммы, подпадающие исключению в рамках консолидированного бюджета субъекта Российской Федерации и территориального государственного внебюджетного фонда	консолидированный бюджет субъекта Российской Федерации	бюджет субъекта Российской Федерации	бюджеты внутренних органов государственного значения	бюджеты государственных органов	бюджеты органов государственной власти субъектов Российской Федерации	бюджеты органов государственной власти муниципальных образований	бюджеты органов государственной власти субъектов Российской Федерации	бюджеты органов государственной власти муниципальных образований	бюджет территориального государственного внебюджетного фонда	
1	2	3	4	5	6	7	8	9	10	11	12	13	14	15	16	17	18	19	20	21	22	23	24	25	26	27	28	29	
Расходы бюджета - ИТОГО	200	x	32 673 941 709,35												32 673 941 709,35	31 968 939 771,68													31 968 939 771,68
в том числе																													
ОБЩЕГОСУДАРСТВЕННЫЕ ВОПРОСЫ	000	000 0100 0000000000 000	275 712 000,00												275 712 000,00	275 712 000,00													275 712 000,00
Другие общегосударственные вопросы	000	000 0113 0000000000 000	275 712 000,00												275 712 000,00	275 712 000,00													275 712 000,00
Расходы на выплаты персоналу в целях обеспечения выполнения функций государственными (муниципальными) органами, казенными учреждениями, органами управления государственными внебюджетными фондами	000	000 0113 0000000000 100	227 853 055,75												227 853 055,75	227 853 055,75													227 853 055,75
Расходы на выплаты персоналу государственных внебюджетных фондов	000	000 0113 0000000000 140	227 853 055,75												227 853 055,75	227 853 055,75													227 853 055,75
Фонд оплаты труда государственных внебюджетных фондов	000	000 0113 0000000000 141	173 586 800,00												173 586 800,00	173 586 800,00													173 586 800,00
Иные выплаты персоналу, за исключением фонда оплаты труда	000	000 0113 0000000000 142	4 295 725,84												4 295 725,84	4 295 725,84													4 295 725,84
Взносы по обязательному социальному страхованию на выплаты по оплате труда работников и иные выплаты работникам государственных внебюджетных фондов	000	000 0113 0000000000 149	49 970 529,91												49 970 529,91	49 970 529,91													49 970 529,91
Закупка товаров, работ и услуг для обеспечения государственных (муниципальных) нужд	000	000 0113 0000000000 200	47 401 197,33												47 401 197,33	47 401 197,33													47 401 197,33
Иные закупки товаров, работ и услуг для обеспечения государственных (муниципальных) нужд	000	000 0113 0000000000 240	47 401 197,33												47 401 197,33	47 401 197,33													47 401 197,33
Закупка товаров, работ, услуг в сфере информационно-коммуникационных технологий	000	000 0113 0000000000 242	20 456 982,56												20 456 982,56	20 456 982,56													20 456 982,56
Прочая закупка товаров, работ и услуг для обеспечения государственных (муниципальных) нужд	000	000 0113 0000000000 244	26 944 214,77												26 944 214,77	26 944 214,77													26 944 214,77
Иные бюджетные ассигнования	000	000 0113 0000000000 800	457 746,92												457 746,92	457 746,92													457 746,92
Исполнение судебных актов	000	000 0113 0000000000 830	3 000,00												3 000,00	3 000,00													3 000,00
Исполнение судебных актов Российской Федерации и мировых соглашений по возмещению причиненного вреда	000	000 0113 0000000000 831	3 000,00												3 000,00	3 000,00													3 000,00
Уплата налогов, сборов и иных платежей	000	000 0113 0000000000 850	454 746,92												454 746,92	454 746,92													454 746,92
Уплата налога на имущество организаций и земельного налога	000	000 0113 0000000000 851	140 240,00												140 240,00	140 240,00													140 240,00
Уплата прочих налогов, сборов	000	000 0113 0000000000 852	80 327,64												80 327,64	80 327,64													80 327,64
Уплата иных платежей	000	000 0113 0000000000 853	234 179,28												234 179,28	234 179,28													234 179,28
ЗДРАВООХРАНЕНИЕ	000	000 0900 0000000000 000	32 398 229 709,35												32 398 229 709,35	31 693 227 771,68													31 693 227 771,68
Другие вопросы в области здравоохранения	000	000 0909 0000000000 000	32 398 229 709,35												32 398 229 709,35	31 693 227 771,68													31 693 227 771,68
Социальное обеспечение и иные выплаты населению	000	000 0906 0000000000 300	31 875 138 279,67												31 875 138 279,67	31 174 204 442,00													31 174 204 442,00
Социальные выплаты гражданам, кроме публичных нормативных социальных выплат	000	000 0909 0000000000 330	31 875 138 279,67												31 875 138 279,67	31 174 204 442,00													31 174 204 442,00
Приобретение товаров, работ, услуг в пользу граждан в целях их социального обеспечения	000	000 0906 0000000000 323	31 875 138 279,67												31 875 138 279,67	31 174 204 442,00													31 174 204 442,00
Межбюджетные трансферты	000	000 0909 0000000000 500	523 091 429,68												523 091 429,68	519 023 329,68													519 023 329,68
Иные межбюджетные трансферты	000	000 0909 0000000000 540	54 023 329,68												54 023 329,68	54 023 329,68													54 023 329,68
Межбюджетные трансферты бюджетам государственных фондов обязательного медицинского страхования	000	000 0909 0000000000 580	469 068 100,00												469 068 100,00	465 000 000,00													465 000 000,00
Результат исполнения бюджета (вевцинт / процент)	450	x	-226 125 400,00												-226 125 400,00	436 804 644,96													436 804 644,96

Наименование показателя	Код строки	Код источника по Бюджетной классификации	Утвержденные бюджетные назначения													Исполнено												
			консолидированный бюджет субъекта Российской Федерации и территориально государственного внебюджетного фонда	суммы, подлежащие исполнению в рамках консолидированного бюджета субъекта Российской Федерации и бюджета территориально государственного внебюджетного фонда	консолидированный бюджет субъекта Российской Федерации	суммы, подлежащие исполнению в рамках консолидированного бюджета субъекта Российской Федерации	бюджет субъекта Российской Федерации	бюджеты внутренних органов муниципальных образований по месту нахождения	бюджеты государственных органов	бюджеты государственных органов с внутренними делениями	бюджеты муниципальных районов	бюджеты муниципальных районов	бюджеты государственных органов	бюджеты государственных органов с внутренними делениями	бюджеты муниципальных районов	бюджеты муниципальных районов	бюджеты государственных органов	бюджеты государственных органов с внутренними делениями	бюджеты муниципальных районов	бюджеты государственных органов	бюджеты государственных органов с внутренними делениями	бюджет территориально государственного внебюджетного фонда						
1	2	3	4	5	6	7	8	9	10	11	12	13	14	15	16	17	18	19	20	21	22	23	24	25	26	27	28	29
Источники финансирования дефицита бюджетов: всего	500	x	226 125 400,00												226 125 400,00	-436 804 644,96												-436 804 644,96
в том числе:																												
источники внутреннего финансирования:	520	x																										
из них:																												
источники внешнего финансирования:	620	x																										
из них:																												
изменение остатков средств средств на счетах по учету средств бюджетов	700	x	226 125 400,00												226 125 400,00	-436 804 644,96												-436 804 644,96
увеличение остатков средств всего	710	000 0105000000 0000 0000	226 125 400,00												226 125 400,00	-436 804 644,96												-436 804 644,96
увеличение прочих остатков средств бюджетов	710	x	-32 442 044 900,00												-32 442 044 900,00	-34 490 326 714,13												-34 490 326 714,13
увеличение прочих остатков денежных средств бюджетов	710	000 0105020000 0000 500	-32 442 044 900,00												-32 442 044 900,00	-34 490 326 714,13												-34 490 326 714,13
увеличение прочих остатков денежных средств бюджетов территориальных государственных внебюджетных фондов обязательного медицинского страхования	710	000 0105020100 0000 510	-32 442 044 900,00												-32 442 044 900,00	-34 490 326 714,13												-34 490 326 714,13
увеличение прочих остатков денежных средств бюджетов территориальных государственных внебюджетных фондов обязательного медицинского страхования	710	000 0105020109 0000 510	-32 442 044 900,00												-32 442 044 900,00	-34 490 326 714,13												-34 490 326 714,13
увеличение остатков средств всего	720	x	32 668 170 300,00												32 668 170 300,00	34 053 522 069,17												34 053 522 069,17
уменьшение прочих остатков средств бюджетов	720	000 0105020000 0000 600	32 668 170 300,00												32 668 170 300,00	34 053 522 069,17												34 053 522 069,17
уменьшение прочих остатков денежных средств бюджетов	720	000 0105020100 0000 610	32 668 170 300,00												32 668 170 300,00	34 053 522 069,17												34 053 522 069,17
уменьшение прочих остатков денежных средств бюджетов территориальных государственных внебюджетных фондов обязательного медицинского страхования	720	000 0105020109 0000 610	32 668 170 300,00												32 668 170 300,00	34 053 522 069,17												34 053 522 069,17

Kategori	Tipe Kegiatan										MRO	
	1	2	3	4	5	6	7	8	9	10		
1. Kegiatan Operasional												
2. Kegiatan Pemeliharaan												
3. Kegiatan Pengembangan												
4. Kegiatan Lainnya												
5. Kegiatan Khusus												
6. Kegiatan Lainnya												
7. Kegiatan Lainnya												
8. Kegiatan Lainnya												
9. Kegiatan Lainnya												
10. Kegiatan Lainnya												
11. Kegiatan Lainnya												
12. Kegiatan Lainnya												
13. Kegiatan Lainnya												
14. Kegiatan Lainnya												
15. Kegiatan Lainnya												
16. Kegiatan Lainnya												
17. Kegiatan Lainnya												
18. Kegiatan Lainnya												
19. Kegiatan Lainnya												
20. Kegiatan Lainnya												
21. Kegiatan Lainnya												
22. Kegiatan Lainnya												
23. Kegiatan Lainnya												
24. Kegiatan Lainnya												
25. Kegiatan Lainnya												
26. Kegiatan Lainnya												
27. Kegiatan Lainnya												
28. Kegiatan Lainnya												
29. Kegiatan Lainnya												
30. Kegiatan Lainnya												

№ п/п	Наименование работ	Период												Итого			
		1	2	3	4	5	6	7	8	9	10	11	12				
1	1. Подготовка проектной документации																
2	2. Изготовление конструкций																
3	3. Монтаж конструкций																
4	4. Проверка качества работ																
5	5. Приемка работ																
6	6. Итого																
7	7. Итого																
8	8. Итого																
9	9. Итого																
10	10. Итого																
11	11. Итого																
12	12. Итого																
13	13. Итого																
14	14. Итого																
15	15. Итого																
16	16. Итого																
17	17. Итого																
18	18. Итого																
19	19. Итого																
20	20. Итого																
21	21. Итого																
22	22. Итого																
23	23. Итого																
24	24. Итого																
25	25. Итого																
26	26. Итого																
27	27. Итого																
28	28. Итого																
29	29. Итого																
30	30. Итого																
31	31. Итого																
32	32. Итого																
33	33. Итого																
34	34. Итого																
35	35. Итого																
36	36. Итого																
37	37. Итого																
38	38. Итого																
39	39. Итого																
40	40. Итого																
41	41. Итого																
42	42. Итого																
43	43. Итого																
44	44. Итого																
45	45. Итого																
46	46. Итого																
47	47. Итого																
48	48. Итого																
49	49. Итого																
50	50. Итого																

Kategori	No	Partikuler											Keterangan				
		1	2	3	4	5	6	7	8	9	10	11					
Kategori 1	1																
	2																
	3																
	4																
	5																
	6																
	7																
	8																
	9																
	10																
Kategori 2	11																
	12																
	13																
	14																
	15																
	16																
	17																
	18																
	19																
	20																

Справка
по заключению счетов бюджетного учета отчетного финансового года
 на 1 января 2018 г.

Наименование финансового органа, органа казначейства,
 главного распорядителя, распорядителя, получателя бюджетных средств,
 главного администратора, администратора доходов бюджета,
 главного администратора, администратора источников

финансирования дефицита бюджета

Наименование бюджета (публично-правового образования)

Периодичность: годовая

Единица измерения: руб.

Территориальный фонд обязательного медицинского страхования Иркутской области

Бюджет территориального государственного внебюджетного фонда

Форма по ОКУД
 Дата

КОДЫ	
0503110	
01.01.2018	
по ОКПО	27261378
Глава по БК	395
по ОКТМО	25701000
к Балансу по форме по ОКЕИ	0503320
	383

1. Бюджетная деятельность

Номер счета бюджетного учета	Остаток на 1 января года, следующего за отчетным (до заключительных записей)		Заключительные записи по счету					
	по дебету	по кредиту	по дебету	по кредиту	номер счета 040130000		номер счета 040230000	
					по дебету	по кредиту	по дебету	по кредиту
1	2	3	4	5	6	7	8	9
1 13 02999 09 0000 130 140110130	-	148 324 475,59	148 324 475,59	-	-	148 324 475,59	-	-
1 14 02090 09 0000 410 140110172	-	-10 835,08	-10 835,08	-	-	-10 835,08	-	-
1 16 20040 09 0000 140 140110140	-	1 499 171,61	1 499 171,61	-	-	1 499 171,61	-	-
1 16 21090 09 0000 140 140110140	-	10 929 796,86	10 929 796,86	-	-	10 929 796,86	-	-
1 16 32000 09 0000 140 140110140	-	12 493 009,71	12 493 009,71	-	-	12 493 009,71	-	-
1 16 33090 09 0000 140 140110140	-	986,33	986,33	-	-	986,33	-	-
1 16 90090 09 0000 140 140110140	-	1 445,21	1 445,21	-	-	1 445,21	-	-
1 17 06040 09 0000 180 140110180	-	5 838 838,02	5 838 838,02	-	-	5 838 838,02	-	-
2 02 55093 09 0000 151 140110151	-	31 219 719 211,35	31 219 719 211,35	-	-	31 219 719 211,35	-	-
2 02 55136 09 0000 151 140110151	-	50 789 294,62	50 789 294,62	-	-	50 789 294,62	-	-
2 02 55506 09 0000 151 140110151	-	44 863 527,84	44 863 527,84	-	-	44 863 527,84	-	-
2 02 59999 09 0000 151 140110151	-	511 184 097,51	511 184 097,51	-	-	511 184 097,51	-	-
0113 0000000000 000 140120241	143 989,25	-	-	143 989,25	143 989,25	-	-	-
0113 0000000000 000 140120271	12 184 329,81	-	-	12 184 329,81	12 184 329,81	-	-	-
0113 0000000000 000 140120272	1 715 534,89	-	-	1 715 534,89	1 715 534,89	-	-	-
0113 0000000000 141 140120211	174 449 970,44	-	-	174 449 970,44	174 449 970,44	-	-	-
0113 0000000000 142 140120212	4 295 725,84	-	-	4 295 725,84	4 295 725,84	-	-	-
0113 0000000000 149 140120213	50 224 306,77	-	-	50 224 306,77	50 224 306,77	-	-	-
0113 0000000000 242 140120221	4 321 824,38	-	-	4 321 824,38	4 321 824,38	-	-	-
0113 0000000000 242 140120225	592 978,76	-	-	592 978,76	592 978,76	-	-	-
0113 0000000000 242 140120226	7 023 585,91	-	-	7 023 585,91	7 023 585,91	-	-	-
0113 0000000000 242 140120271	377 411,46	-	-	377 411,46	377 411,46	-	-	-
0113 0000000000 242 140120272	6 465,54	-	-	6 465,54	6 465,54	-	-	-
0113 0000000000 244 140120221	344 094,40	-	-	344 094,40	344 094,40	-	-	-
0113 0000000000 244 140120223	2 151 656,30	-	-	2 151 656,30	2 151 656,30	-	-	-
0113 0000000000 244 140120224	7 136 553,30	-	-	7 136 553,30	7 136 553,30	-	-	-

**Отчет
о бюджетных обязательствах**

на 1 января 2018 г.

Главный распорядитель, распорядитель, получатель
бюджетных средств, главный администратор, администратор
источников финансирования дефицита бюджета

Наименование бюджета

Периодичность: месячная, квартальная, годовая

Единица измерения: руб

Территориальный фонд обязательного медицинского страхования Иркутской области
Бюджет территориального государственного внебюджетного фонда

КОДЫ	
Форма по ОКУД	0503128
Дата	01.01.2018
Код субъекта бюджетной отчетности	
по ОКПО	27261378
Глава по БК	395
по ОКТМО	25701000
по ОКЕИ	383

1. Принятые бюджетные обязательства

Наименование показателя	Код строки	Код по бюджетной классификации	Утверждено (доведено) на 2017 год		принимаемые обязательства	Обязательства			Исполнено денежных обязательств	Не исполнено	
			бюджетных ассигнований	лимитов бюджетных обязательств		Принятые бюджетные обязательства всего	денежные обязательства	принятых бюджетных обязательств		принятых денежных обязательств	
											из них с применением конкурентных способов
1	2	3	4	5	6	7	8	9	10	11	12
1. Бюджетные обязательства текущего (отчетного) финансового года по расходам, всего	200	x	32 673 941 709,35	32 673 941 709,35	-	31 968 939 771,68	29 113 480,01	31 968 939 771,68	31 968 939 771,68	-	-
в том числе	200	395011352Д0259030000	275 712 000,00	275 712 000,00	-	275 712 000,00	29 113 480,01	275 712 000,00	275 712 000,00	-	-
Расходы на выплаты персоналу в целях обеспечения выполнения функций государственными (муниципальными) органами, казенными учреждениями, органами управления государственными внебюджетными фондами	200	395011352Д0259030100	227 853 055,75	227 853 055,75	-	227 853 055,75	-	227 853 055,75	227 853 055,75	-	-
Расходы на выплаты персоналу государственных внебюджетных фондов	200	395011352Д0259030140	227 853 055,75	227 853 055,75	-	227 853 055,75	-	227 853 055,75	227 853 055,75	-	-
Фонд оплаты труда государственных внебюджетных фондов	200	395011352Д0259030141	-	-	-	173 586 800,00	-	173 586 800,00	173 586 800,00	-	-
Иные выплаты персоналу, за исключением фонда оплаты труда	200	395011352Д0259030142	-	-	-	4 295 725,84	-	4 295 725,84	4 295 725,84	-	-
Взносы по обязательному социальному страхованию на выплаты по оплате труда работников и иные выплаты работникам государственных внебюджетных фондов	200	395011352Д0259030149	-	-	-	49 970 529,91	-	49 970 529,91	49 970 529,91	-	-
Закупка товаров, работ и услуг для обеспечения государственных (муниципальных) нужд	200	395011352Д0259030200	47 401 197,33	47 401 197,33	-	47 401 197,33	29 113 480,01	47 401 197,33	47 401 197,33	-	-
Иные закупки товаров, работ и услуг для обеспечения государственных (муниципальных) нужд	200	395011352Д0259030240	47 401 197,33	47 401 197,33	-	47 401 197,33	29 113 480,01	47 401 197,33	47 401 197,33	-	-
Закупка товаров, работ, услуг в сфере информационно-коммуникационных технологий	200	395011352Д0259030242	-	-	-	20 456 982,56	19 024 400,05	20 456 982,56	20 456 982,56	-	-
Прочая закупка товаров, работ и услуг для обеспечения государственных (муниципальных) нужд	200	395011352Д0259030244	-	-	-	26 944 214,77	10 089 079,96	26 944 214,77	26 944 214,77	-	-
Иные бюджетные ассигнования	200	395011352Д0259030800	457 746,92	457 746,92	-	457 746,92	-	457 746,92	457 746,92	-	-
Исполнение судебных актов	200	395011352Д0259030830	3 000,00	3 000,00	-	3 000,00	-	3 000,00	3 000,00	-	-
Исполнение судебных актов Российской Федерации и мировых соглашений по возмещению причиненного вреда	200	395011352Д0259030831	-	-	-	3 000,00	-	3 000,00	3 000,00	-	-
Уплата налогов, сборов и иных платежей	200	395011352Д0259030850	454 746,92	454 746,92	-	454 746,92	-	454 746,92	454 746,92	-	-
Уплата налогов на имущество организаций и земельного налога	200	395011352Д0259030851	-	-	-	140 240,00	-	140 240,00	140 240,00	-	-
Уплата прочих налогов, сборов	200	395011352Д0259030852	-	-	-	80 327,64	-	80 327,64	80 327,64	-	-
Уплата иных платежей	200	395011352Д0259030853	-	-	-	234 179,28	-	234 179,28	234 179,28	-	-

Иные межбюджетные трансферты на осуществление одновременных выплат медицинским работникам	200	39509095270151360000	54 023 329,68	54 023 329,68	-	54 023 329,68	-	54 023 329,68	54 023 329,68	-	-
Межбюджетные трансферты	200	39509095270151360500	54 023 329,68	54 023 329,68	-	54 023 329,68	-	54 023 329,68	54 023 329,68	-	-
Иные межбюджетные трансферты	200	39509095270151360540	54 023 329,68	54 023 329,68	-	54 023 329,68	-	54 023 329,68	54 023 329,68	-	-
Финансовое обеспечение организации обязательного медицинского страхования на территориях субъектов Российской Федерации	200	395090952Д0250930000	31 488 977 900,00	31 488 977 900,00	-	30 948 601 649,75	-	30 948 601 649,75	30 948 601 649,75	-	-
Социальное обеспечение и иные выплаты населению	200	395090952Д0250930300	31 023 977 900,00	31 023 977 900,00	-	30 487 669 695,91	-	30 487 669 695,91	30 487 669 695,91	-	-
Социальные выплаты гражданам, кроме публичных нормативных социальных выплат	200	395090952Д0250930320	31 023 977 900,00	31 023 977 900,00	-	30 487 669 695,91	-	30 487 669 695,91	30 487 669 695,91	-	-
Приобретение товаров, работ, услуг в пользу граждан в целях их социального обеспечения	200	395090952Д0250930323	-	-	-	30 487 669 695,91	-	30 487 669 695,91	30 487 669 695,91	-	-
Межбюджетные трансферты	200	395090952Д0250930500	465 000 000,00	465 000 000,00	-	460 931 953,84	-	460 931 953,84	460 931 953,84	-	-
Межбюджетные трансферты бюджетам территориальных фондов обязательного медицинского страхования	200	395090952Д0250930580	465 000 000,00	465 000 000,00	-	460 931 953,84	-	460 931 953,84	460 931 953,84	-	-
Дополнительное финансовое обеспечение оказания специализированной, в том числе высокотехнологичной, медицинской помощи, включенной в базовую программу обязательного медицинского страхования	200	395090952Д0258506000	44 863 600,00	44 863 600,00	-	44 863 527,84	-	44 863 527,84	44 863 527,84	-	-
Социальное обеспечение и иные выплаты населению	200	395090952Д0258506300	40 795 500,00	40 795 500,00	-	40 795 481,68	-	40 795 481,68	40 795 481,68	-	-
Социальные выплаты гражданам, кроме публичных нормативных социальных выплат	200	395090952Д0258506320	40 795 500,00	40 795 500,00	-	40 795 481,68	-	40 795 481,68	40 795 481,68	-	-
Приобретение товаров, работ, услуг в пользу граждан в целях их социального обеспечения	200	395090952Д0258506323	-	-	-	40 795 481,68	-	40 795 481,68	40 795 481,68	-	-
Межбюджетные трансферты	200	395090952Д0258506500	4 068 100,00	4 068 100,00	-	4 068 046,16	-	4 068 046,16	4 068 046,16	-	-
Межбюджетные трансферты бюджетам территориальных фондов обязательного медицинского страхования	200	395090952Д0258506580	4 068 100,00	4 068 100,00	-	4 068 046,16	-	4 068 046,16	4 068 046,16	-	-
Дополнительное финансовое обеспечение организации обязательного медицинского страхования на территории Иркутской области	200	395090952Д0280040000	19 218 900,00	19 218 900,00	-	14 764 373,64	-	14 764 373,64	14 764 373,64	-	-
Социальное обеспечение и иные выплаты населению	200	395090952Д0280040300	19 218 900,00	19 218 900,00	-	14 764 373,64	-	14 764 373,64	14 764 373,64	-	-
Социальные выплаты гражданам, кроме публичных нормативных социальных выплат	200	395090952Д0280040320	19 218 900,00	19 218 900,00	-	14 764 373,64	-	14 764 373,64	14 764 373,64	-	-
Приобретение товаров, работ, услуг в пользу граждан в целях их социального обеспечения	200	395090952Д0280040323	-	-	-	14 764 373,64	-	14 764 373,64	14 764 373,64	-	-
	200	395090952Д0280060000	241 148 779,67	241 148 779,67	-	117 066 284,60	-	117 066 284,60	117 066 284,60	-	-
Социальное обеспечение и иные выплаты населению	200	395090952Д0280060300	241 148 779,67	241 148 779,67	-	117 066 284,60	-	117 066 284,60	117 066 284,60	-	-
Социальные выплаты гражданам, кроме публичных нормативных социальных выплат	200	395090952Д0280060320	241 148 779,67	241 148 779,67	-	117 066 284,60	-	117 066 284,60	117 066 284,60	-	-
Приобретение товаров, работ, услуг в пользу граждан в целях их социального обеспечения	200	395090952Д0280060323	-	-	-	117 066 284,60	-	117 066 284,60	117 066 284,60	-	-
Дополнительное финансовое обеспечение организации обязательного медицинского страхования на территориях субъектов Российской Федерации в рамках реализации государственных функций в области социальной политики по непрямым направлениям деятельности органов управления государственными внебюджетными фондами Российской Федерации	200	39509097310080050000	549 997 200,00	549 997 200,00	-	513 908 606,17	-	513 908 606,17	513 908 606,17	-	-
Социальное обеспечение и иные выплаты населению	200	39509097310080050300	549 997 200,00	549 997 200,00	-	513 908 606,17	-	513 908 606,17	513 908 606,17	-	-
Социальные выплаты гражданам, кроме публичных нормативных социальных выплат	200	39509097310080050320	549 997 200,00	549 997 200,00	-	513 908 606,17	-	513 908 606,17	513 908 606,17	-	-
Приобретение товаров, работ, услуг в пользу граждан в целях их социального обеспечения	200	39509097310080050323	-	-	-	513 908 606,17	-	513 908 606,17	513 908 606,17	-	-
2. Бюджетные обязательства текущего (отчетного) финансового года по выплатам источников финансирования дефицита бюджета, всего:	510	N	-	-	-	-	-	-	-	-	-
в том числе											

1	2	3	4	5	6	7	8	9	10	11	12
3. Обязательства финансовых годов, следующих за текущим (отчетным) финансовым годом, всего:	900	x	77 112 669 400,00	77 112 669 400,00	-	32 751 194,19	14 412 991,71	373 370,82	-	32 751 194,19	373 370,82
в том числе по расходам	910	x	77 112 669 400,00	77 112 669 400,00	-	32 751 194,19	14 412 991,71	373 370,82	-	32 751 194,19	373 370,82
из них:											
по отложенным обязательствам	911	x	-	-	-	-	-	-	-	-	-
по выплатам источников финансирования дефицита бюджета	920	x	-	-	-	-	-	-	-	-	-
Итого	999	x	109 786 611 109,35	109 786 611 109,35	0,00	32 001 690 965,87	43 526 471,72	31 969 313 142,50	31 968 939 771,68	32 751 194,19	373 370,82

Руководитель _____ Шойко С.В.
(подпись) (расшифровка подписи)

Главный бухгалтер _____

_____ (подпись)

_____ Тыщенко Р.И.
(расшифровка подписи)

13 февраля 2018 г.



Руководитель плано-финансовой службы _____

_____ (подпись)

_____ Ворошилова Т.М.
(расшифровка подписи)

**БАЛАНС ИСПОЛНЕНИЯ КОНСОЛИДИРОВАННОГО БЮДЖЕТА СУБЪЕКТА РОССИЙСКОЙ ФЕДЕРАЦИИ
И БЮДЖЕТА ТЕРРИТОРИАЛЬНОГО ГОСУДАРСТВЕННОГО ВНЕБЮДЖЕТНОГО ФОНДА**

на 1 января 2018 г.

Наименование финансового органа
Наименование бюджета
Периодичность годовая
Единица измерения: руб.

Территориальный фонд обязательного медицинского страхования Иркутской области
Бюджет территориального государственного внебюджетного фонда

Форма по ОКУД	КОДЫ
Дата	0503320
по ОКПО	01.01.2018
	27261378
ИНН	3811028531
по ОКТМО	25701000
по ОКЕИ	383

АКТИВ	Код строки	На начало года												
		консолидированный бюджет субъекта Российской Федерации и территориального государственного внебюджетного фонда	суммы подлежащие исключению и разном консолидированного бюджета субъекта Российской Федерации и бюджета территориального государственного внебюджетного фонда	консолидированный бюджет субъекта Российской Федерации	суммы подлежащие исключению и разном консолидированного бюджета субъекта Российской Федерации	бюджет субъекта Российской Федерации	бюджеты муниципальных образований городов федерального значения	бюджеты городских округов	бюджеты городских округов с внутригородским делением	бюджеты внутригородских районов	бюджеты муниципальных районов	бюджеты городских поселений	бюджеты сельских поселений	бюджет территориального государственного внебюджетного фонда
1	2	3	4	5	6	7	8	9	10	11	12	13	14	15
I. Нефинансовые активы														
Основные средства (балансовая стоимость, 010100000)*	010	120 687 240,92	-	-	-	-	-	-	-	-	-	-	-	120 687 240,92
в том числе:														
недвижимое имущество учреждения (010110000)*	011	13 300 367,64	-	-	-	-	-	-	-	-	-	-	-	13 300 367,64
иное движимое имущество учреждения (010130000)*	013	107 386 873,28	-	-	-	-	-	-	-	-	-	-	-	107 386 873,28
предметы личного пользования (010140000)*	014	-	-	-	-	-	-	-	-	-	-	-	-	-
Амортизация основных средств*	020	91 302 143,76	-	-	-	-	-	-	-	-	-	-	-	91 302 143,76
в том числе:														
амортизация недвижимого имущества учреждения*	021	9 732 763,16	-	-	-	-	-	-	-	-	-	-	-	9 732 763,16
амортизация иного движимого имущества учреждения*	023	81 569 380,60	-	-	-	-	-	-	-	-	-	-	-	81 569 380,60
амортизация предметов личного пользования (010400000)*	024	-	-	-	-	-	-	-	-	-	-	-	-	-
Основные средства (остаточная стоимость, стр. 010 - стр. 020)	030	29 385 097,16	-	-	-	-	-	-	-	-	-	-	-	29 385 097,16
в том числе:														
недвижимое имущество учреждения (остаточная стоимость, стр. 011 - стр. 021)	031	3 567 604,48	-	-	-	-	-	-	-	-	-	-	-	3 567 604,48
иное движимое имущество учреждения (остаточная стоимость, стр. 013 - стр. 023)	033	25 817 492,68	-	-	-	-	-	-	-	-	-	-	-	25 817 492,68
предметы личного пользования (остаточная стоимость, стр. 014 - стр. 024)	034	-	-	-	-	-	-	-	-	-	-	-	-	-
Материальные активы (балансовая стоимость, 010200000)*	040	-	-	-	-	-	-	-	-	-	-	-	-	-
в том числе:														
иное движимое имущество учреждения (010230000)*	042	-	-	-	-	-	-	-	-	-	-	-	-	-
предметы личного пользования (010240000)*	043	-	-	-	-	-	-	-	-	-	-	-	-	-

АКТИВ	Код строки	На конец отчетного периода													
		консолидированный бюджет субъекта Российской Федерации и территориального государственного внебюджетного фонда	суммы подпадающие исключению в рамках консолидированного бюджета субъекта Российской Федерации и бюджета территориального государственного внебюджетного фонда	консолидированный бюджет субъекта Российской Федерации	суммы подпадающие исключению в рамках консолидированного бюджета субъекта Российской Федерации	бюджет субъекта Российской Федерации	бюджеты внутригородских муниципальных образований городов федерального значения	бюджеты городских округов	бюджеты городских округов с внутригородским делением	бюджеты внутригородских районов	бюджеты муниципальных районов	бюджеты городских поселений	бюджеты сельских поселений	бюджет территориального государственного внебюджетного фонда	
1	2	16	17	18	19	20	21	22	23	24	25	26	27	28	
I. Нефинансовые активы															
Основные средства (балансовая стоимость, 010100000)*	010	119 634 959,40	-	-	-	-	-	-	-	-	-	-	-	119 634 959,40	
в том числе:															
недвижимое имущество учреждения (010110000)*	011	13 300 367,64	-	-	-	-	-	-	-	-	-	-	-	13 300 367,64	
иное движимое имущество учреждения (010130000)*	013	106 334 591,76	-	-	-	-	-	-	-	-	-	-	-	106 334 591,76	
предметы лизинга (010140000)*	014	-	-	-	-	-	-	-	-	-	-	-	-	-	
Амортизация основных средств*	020	93 801 200,13	-	-	-	-	-	-	-	-	-	-	-	93 801 200,13	
в том числе:															
амортизация недвижимого имущества учреждения (010410000)	021	10 224 712,98	-	-	-	-	-	-	-	-	-	-	-	10 224 712,98	
амортизация иного движимого имущества учреждения (010430000)	023	83 576 487,15	-	-	-	-	-	-	-	-	-	-	-	83 576 487,15	
амортизация предметов лизинга (010440000)*	024	-	-	-	-	-	-	-	-	-	-	-	-	-	
Основные средства (остаточная стоимость, стр. 010 - стр. 020)	030	25 833 759,27	-	-	-	-	-	-	-	-	-	-	-	25 833 759,27	
в том числе:															
недвижимое имущество учреждения (остаточная стоимость, стр. 011 - стр. 021)	031	3 075 654,66	-	-	-	-	-	-	-	-	-	-	-	3 075 654,66	
иное движимое имущество учреждения (остаточная стоимость, стр. 013 - стр. 023)	033	22 758 104,61	-	-	-	-	-	-	-	-	-	-	-	22 758 104,61	
предметы лизинга (остаточная стоимость, стр. 014 - стр. 024)	034	-	-	-	-	-	-	-	-	-	-	-	-	-	
Нематериальные активы (балансовая стоимость, 010200000)*	040	-	-	-	-	-	-	-	-	-	-	-	-	-	
в том числе:															
иное движимое имущество учреждения (010230000)*	042	-	-	-	-	-	-	-	-	-	-	-	-	-	
предметы лизинга (010240000)*	043	-	-	-	-	-	-	-	-	-	-	-	-	-	

АКТИВ	Код строки	На начало года												
		консолидированный бюджет субъекта Российской Федерации и территориального государственного внебюджетного фонда	суммы подлежащие исключению в рамках консолидированного бюджета субъекта Российской Федерации и бюджета территориального государственного внебюджетного фонда	консолидированный бюджет субъекта Российской Федерации	суммы подлежащие исключению в рамках консолидированного бюджета субъекта Российской Федерации	бюджет субъекта Российской Федерации	бюджеты городских округов	бюджеты городских округов с внутригородским делением	бюджеты внутригородских районов	бюджеты муниципальных районов	бюджеты городских поселений	бюджеты сельских поселений	бюджет территориального государственного внебюджетного фонда	
1	2	3	4	5	6	7	8	9	10	11	12	13	14	15
Амортизация нематериальных активов (010409000)*	050	-	-	-	-	-	-	-	-	-	-	-	-	-
из них:														
иное движимое имущество учреждения (010439000)*	052	-	-	-	-	-	-	-	-	-	-	-	-	-
предметов лизинга (010449000)*	053	-	-	-	-	-	-	-	-	-	-	-	-	-
Нематериальные активы (остаточная стоимость, стр. 040 - стр. 050)	060	-	-	-	-	-	-	-	-	-	-	-	-	-
из них:														
иное движимое имущество учреждения (остаточная стоимость, стр. 042 - стр. 052)	062	-	-	-	-	-	-	-	-	-	-	-	-	-
предметы лизинга (остаточная стоимость, стр. 043 - стр. 053)	063	-	-	-	-	-	-	-	-	-	-	-	-	-
Непроизведенные активы (балансовая стоимость, 010300000)	070	1 744 344,00	-	-	-	-	-	-	-	-	-	-	-	1 744 344,00
Материальные запасы (010500000)	080	2 866 180,76	-	-	-	-	-	-	-	-	-	-	-	2 866 180,76
Вложения в нефинансовые активы (010600000)	090	-	-	-	-	-	-	-	-	-	-	-	-	-
из них:														
в недвижимое имущество учреждения (010610000)	091	-	-	-	-	-	-	-	-	-	-	-	-	-
в иное движимое имущество учреждения (010630000)	093	-	-	-	-	-	-	-	-	-	-	-	-	-
в предметы лизинга (010640000)	094	-	-	-	-	-	-	-	-	-	-	-	-	-
Нефинансовые активы в пути (010700000)	100	-	-	-	-	-	-	-	-	-	-	-	-	-
из них:														
в недвижимое имущество учреждения в пути (010710000)	101	-	-	-	-	-	-	-	-	-	-	-	-	-
иное движимое имущество учреждения в пути (010730000)	103	-	-	-	-	-	-	-	-	-	-	-	-	-
предметы лизинга в пути (010740000)	104	-	-	-	-	-	-	-	-	-	-	-	-	-
Нефинансовые активы имущества казны (балансовая стоимость, 010800000)*	110	-	-	-	-	-	-	-	-	-	-	-	-	-
Амортизация имущества, составляющего казну (010450000)*	120	-	-	-	-	-	-	-	-	-	-	-	-	-
Нефинансовые активы имущества казны (остаточная стоимость, стр. 110 - стр. 120)	130	-	-	-	-	-	-	-	-	-	-	-	-	-
Затраты на изготовление готовой продукции, выполнение работ, услуг (010900000)	140	-	-	-	-	-	-	-	-	-	-	-	-	-
Итого по разделу 1 (стр. 030 + стр. 060 + стр. 070 + стр. 080 + стр. 090 + стр. 100 + стр. 130 + стр. 140)	150	33 995 621,92	-	-	-	-	-	-	-	-	-	-	-	33 995 621,92

АКТИВ	Код строки	На конец отчетного периода												
		консолидированный бюджет субъекта Российской Федерации и территориального государственного внебюджетного фонда	суммы подлежащие исключению в рамках консолидированного бюджета субъекта Российской Федерации и бюджета территориального государственного внебюджетного фонда	консолидированный бюджет субъекта Российской Федерации	суммы подлежащие исключению в рамках консолидированного бюджета субъекта Российской Федерации	бюджет субъекта Российской Федерации	бюджеты внутригородских муниципальных образований городов федерального значения	бюджеты городских округов	бюджеты городских округов с внутригородским делением	бюджеты внутригородских районов	бюджеты муниципальных районов	бюджеты городских поселений	бюджеты сельских поселений	бюджет территориального государственного внебюджетного фонда
1	2	3	4	5	6	7	8	9	10	11	12	13	14	15
Амортизация нематериальных активов (010409000)*	050	-	-	-	-	-	-	-	-	-	-	-	-	-
из них:														
иное движимое имущество учреждения (010439000)*	052	-	-	-	-	-	-	-	-	-	-	-	-	-
предметов личного пользования (010449000)*	053	-	-	-	-	-	-	-	-	-	-	-	-	-
Нематериальные активы (остаточная стоимость, стр. 040 - стр. 050)	060	-	-	-	-	-	-	-	-	-	-	-	-	-
из них:														
иное движимое имущество учреждения (остаточная стоимость, стр. 042 - стр. 052)	062	-	-	-	-	-	-	-	-	-	-	-	-	-
предметы личного пользования (остаточная стоимость, стр. 043 - стр. 053)	063	-	-	-	-	-	-	-	-	-	-	-	-	-
Непривлеченные активы (балансовая стоимость, 010300000)	070	1 744 344,00	-	-	-	-	-	-	-	-	-	-	-	1 744 344,00
Материальные запасы (010500000)	080	1 688 962,90	-	-	-	-	-	-	-	-	-	-	-	1 688 962,90
Вложения в нефинансовые активы (010600000)	090	-	-	-	-	-	-	-	-	-	-	-	-	-
из них:														
в недвижимое имущество учреждения (010610000)	091	-	-	-	-	-	-	-	-	-	-	-	-	-
в иное движимое имущество учреждения (010630000)	093	-	-	-	-	-	-	-	-	-	-	-	-	-
в предметы личного пользования (010640000)	094	-	-	-	-	-	-	-	-	-	-	-	-	-
Нефинансовые активы в пути (010700000)	100	-	-	-	-	-	-	-	-	-	-	-	-	-
из них:														
недвижимое имущество учреждения в пути (010710000)	101	-	-	-	-	-	-	-	-	-	-	-	-	-
иное движимое имущество учреждения в пути (010730000)	103	-	-	-	-	-	-	-	-	-	-	-	-	-
(010740000)	104	-	-	-	-	-	-	-	-	-	-	-	-	-
Нефинансовые активы имущества казны (балансовая стоимость, 010800000)*	110	-	-	-	-	-	-	-	-	-	-	-	-	-
Амортизация имущества, составляющего казну (010450000)*	120	-	-	-	-	-	-	-	-	-	-	-	-	-
Нефинансовые активы имущества казны (остаточная стоимость, стр. 110 - стр. 120)	130	-	-	-	-	-	-	-	-	-	-	-	-	-
Затраты на изготовление готовой продукции, выполнение работ, услуг (010900000)	140	-	-	-	-	-	-	-	-	-	-	-	-	-
Итого по разделу I (стр. 030 + стр. 060 + стр. 070 + стр. 080 + стр. 090 + стр. 100 + стр. 130 + стр. 140)	150	29 267 066,17	-	-	-	-	-	-	-	-	-	-	-	29 267 066,17

29

АКТИВ	Код строки	На начало года												
		консолидированный бюджет субъекта Российской Федерации и территориального государственного внебюджетного фонда	суммы подлежащие исключению в рамках консолидированного бюджета субъекта Российской Федерации и бюджета территориального государственного внебюджетного фонда	консолидированный бюджет субъекта Российской Федерации	суммы подлежащие исключению в рамках консолидированного бюджета субъекта Российской Федерации	бюджет субъекта Российской Федерации	бюджеты внутригородских муниципальных образований городов федерального значения	бюджеты городских округов	бюджеты городских округов с внутригородским делением	бюджеты внутригородских районов	бюджеты муниципальных районов	бюджеты городских поселений	бюджеты сельских поселений	бюджет территориального государственного внебюджетного фонда
1	2	3	4	5	6	7	8	9	10	11	12	13	14	15
II. Финансовые активы														
Денежные средства учреждения (020100000)	170	30 118,00	-	-	-	-	-	-	-	-	-	-	-	30 118,00
в том числе:														
денежные средства учреждения на лицевых счетах в органе казначейства (020111000)	171	-	-	-	-	-	-	-	-	-	-	-	-	-
денежные средства учреждения в органе казначейства в пути (020113000)	172	-	-	-	-	-	-	-	-	-	-	-	-	-
денежные средства учреждения на счетах в кредитной организации (020121000)	173	-	-	-	-	-	-	-	-	-	-	-	-	-
денежные средства учреждения в кредитной организации в пути (020123000)	174	-	-	-	-	-	-	-	-	-	-	-	-	-
денежные средства учреждения на специальных счетах в кредитной организации (020126000)	175	-	-	-	-	-	-	-	-	-	-	-	-	-
денежные средства учреждения в иностранной валюте на счетах в кредитной организации	176	-	-	-	-	-	-	-	-	-	-	-	-	-
касса (020134000)	177	-	-	-	-	-	-	-	-	-	-	-	-	-
денежные документы (020135000)	178	30 118,00	-	-	-	-	-	-	-	-	-	-	-	30 118,00
денежные средства учреждения, размещенные на депозиты в кредитной организации	179	-	-	-	-	-	-	-	-	-	-	-	-	-
Средства на счетах бюджета в органе Федерального казначейства (020210000)	180	226 125 362,81	-	-	-	-	-	-	-	-	-	-	-	226 125 362,81
в том числе:														
средства на счетах оожджета в рублях в органе Федерального казначейства (020211000)	181	226 125 362,81	-	-	-	-	-	-	-	-	-	-	-	226 125 362,81
средства на счетах оожджета в органе Федерального казначейства в пути (020212000)	182	-	-	-	-	-	-	-	-	-	-	-	-	-
средства на счетах оожджета в иностранной валюте в органах Федерального казначейства (020213000)	183	-	-	-	-	-	-	-	-	-	-	-	-	-

АКТИВ	Код строки	На конец отчетного периода												
		консолидированный бюджет субъекта Российской Федерации и территориального государственного внебюджетного фонда	суммы подлежащие исключению в рамках консолидированного бюджета субъекта Российской Федерации и территориального государственного внебюджетного фонда	консолидированный бюджет субъекта Российской Федерации	суммы подлежащие исключению в рамках консолидированного бюджета субъекта Российской Федерации	бюджет субъекта Российской Федерации	бюджеты внутригородских муниципальных образований городов федерального значения	бюджеты городских округов	бюджеты городских округов с внутригородским делением	бюджеты внутригородских районов	бюджеты муниципальных районов	бюджеты городских поселений	бюджеты сельских поселений	бюджет территориального государственного внебюджетного фонда
1	2	16	17	18	19	20	21	22	23	24	25	26	27	28
II. Финансовые активы														
Денежные средства учреждения (020100000)	170	42 950,00	-	-	-	-	-	-	-	-	-	-	-	42 950,00
в том числе денежные средства учреждения на лицевых счетах в органе казначейства (020111000)	171	-	-	-	-	-	-	-	-	-	-	-	-	-
денежные средства учреждения в органе казначейства в пути (020113000)	172	-	-	-	-	-	-	-	-	-	-	-	-	-
денежные средства учреждения на счетах в кредитной организации (020121000)	173	-	-	-	-	-	-	-	-	-	-	-	-	-
денежные средства учреждения в кредитной организации в пути (020123000)	174	-	-	-	-	-	-	-	-	-	-	-	-	-
денежные средства учреждения на специальных счетах в кредитной организации (020126000)	175	-	-	-	-	-	-	-	-	-	-	-	-	-
денежные средства учреждения в иностранной валюте на счетах в кредитной организации (020134000)	176	-	-	-	-	-	-	-	-	-	-	-	-	-
денежные документы (020135000)	177	-	-	-	-	-	-	-	-	-	-	-	-	-
денежные документы (020135000) денежные средства учреждения, размещенные на депозиты в кредитной организации	178	42 950,00	-	-	-	-	-	-	-	-	-	-	-	42 950,00
денежные средства учреждения, размещенные на депозиты в кредитной организации	179	-	-	-	-	-	-	-	-	-	-	-	-	-
Средства на счетах бюджета в органе Федерального казначейства (020210000)	180	662 930 007,77	-	-	-	-	-	-	-	-	-	-	-	662 930 007,77
в том числе средства на счетах бюджета в рублях в органе Федерального казначейства (020211000)	181	662 930 007,77	-	-	-	-	-	-	-	-	-	-	-	662 930 007,77
средства на счетах бюджета в органе Федерального казначейства в пути (020212000)	182	-	-	-	-	-	-	-	-	-	-	-	-	-
средства на счетах бюджета в иностранной валюте в органах Федерального казначейства (020213000)	183	-	-	-	-	-	-	-	-	-	-	-	-	-

88

АКТИВ	Код строки	На начало года													
		консолидированный бюджет субъекта Российской Федерации и территориального внебюджетного фонда	суммы подлежащие исключению в рамках консолидированного бюджета субъекта Российской Федерации и бюджета территориального внебюджетного фонда	консолидированный бюджет субъекта Российской Федерации	суммы подлежащие исключению в рамках консолидированного бюджета субъекта Российской Федерации	бюджет субъекта Российской Федерации	бюджеты внутригородских муниципальных образований городов федерального значения	бюджеты городских округов	бюджеты городских округов с внутригородским делением	бюджеты внутригородских районов	бюджеты муниципальных районов	бюджеты городских поселений	бюджеты сельских поселений	бюджет территориального государственного внебюджетного фонда	
1	2	3	4	5	6	7	8	9	10	11	12	13	14	15	
Средства на счетах бюджета в кредитной организации (020220000)	190	-	-	-	-	-	-	-	-	-	-	-	-	-	
в том числе:															
средства на счетах бюджета в рублях в кредитной организации	191	-	-	-	-	-	-	-	-	-	-	-	-	-	
средства на счетах бюджета в кредитной организации в пути (020222000)	192	-	-	-	-	-	-	-	-	-	-	-	-	-	
средства на счетах бюджета в иностранной валюте в кредитной организации (020223000)	193	-	-	-	-	-	-	-	-	-	-	-	-	-	
Средства бюджета на депозитных счетах (020230000)	200	-	-	-	-	-	-	-	-	-	-	-	-	-	
в том числе:															
средства бюджета на депозитных счетах в рублях (020231000)	201	-	-	-	-	-	-	-	-	-	-	-	-	-	
средства бюджета на депозитных счетах в пути (020232000)	202	-	-	-	-	-	-	-	-	-	-	-	-	-	
средства бюджета на депозитных счетах в иностранной валюте (020233000)	203	-	-	-	-	-	-	-	-	-	-	-	-	-	
Финансовые вложения (020400000)	210	-	-	-	-	-	-	-	-	-	-	-	-	-	
в том числе:															
ценные бумаги, кроме акций (020420000)	211	-	-	-	-	-	-	-	-	-	-	-	-	-	
акции и иные формы участия в капитале (020430000)	212	-	-	-	-	-	-	-	-	-	-	-	-	-	
иные финансовые активы (020450000)	213	-	-	-	-	-	-	-	-	-	-	-	-	-	
Расчеты по доходам (020500000)	230	11 202 154,63	-	-	-	-	-	-	-	-	-	-	-	11 202 154,63	
Расчеты по выданным авансам (020600000)	260	-	-	-	-	-	-	-	-	-	-	-	-	-	

АКТИВ	Код строки	На конец отчетного периода												
		консолидированный бюджет субъекта Российской Федерации и территориального внебюджетного фонда	суммы подлежащие исключительно в рамках консолидированного бюджета субъекта Российской Федерации и территориального государственного внебюджетного фонда	консолидированный бюджет субъекта Российской Федерации	суммы подлежащие исключительно в рамках консолидированного бюджета субъекта Российской Федерации	бюджет субъекта Российской Федерации	бюджеты внутригородских муниципальных образований городов федерального значения	бюджеты городских округов	бюджеты городских округов с внутригородским делением	бюджеты внутригородских районов	бюджеты муниципальных районов	бюджеты городских поселений	бюджеты сельских поселений	бюджет территориального государственного внебюджетного фонда
1	2	16	17	18	19	20	21	22	23	24	25	26	27	28
Средства на счетах бюджета в кредитной организации (020220000)	190	-	-	-	-	-	-	-	-	-	-	-	-	-
в том числе:														
средства на счетах бюджета в рублях в кредитной организации	191	-	-	-	-	-	-	-	-	-	-	-	-	-
средства на счетах бюджета в кредитной организации в пути (020222000)	192	-	-	-	-	-	-	-	-	-	-	-	-	-
средства на счетах бюджета в иностранной валюте в кредитной организации (020223000)	193	-	-	-	-	-	-	-	-	-	-	-	-	-
Средства бюджета на депозитных счетах (020230000)	200	-	-	-	-	-	-	-	-	-	-	-	-	-
в том числе:														
средства бюджета на депозитных счетах в рублях (020231000)	201	-	-	-	-	-	-	-	-	-	-	-	-	-
средства бюджета на депозитных счетах в пути (020232000)	202	-	-	-	-	-	-	-	-	-	-	-	-	-
средства бюджета на депозитных счетах в иностранной валюте (020233000)	203	-	-	-	-	-	-	-	-	-	-	-	-	-
Финансовые вложения (020400000)	210	-	-	-	-	-	-	-	-	-	-	-	-	-
в том числе:														
ценные бумаги, кроме акций (020420000)	211	-	-	-	-	-	-	-	-	-	-	-	-	-
акции и иные формы участия в капитале (020430000)	212	-	-	-	-	-	-	-	-	-	-	-	-	-
иные финансовые активы (020450000)	213	-	-	-	-	-	-	-	-	-	-	-	-	-
Расчеты по доходам (020500000)	230	21 979 833,34	-	-	-	-	-	-	-	-	-	-	-	21 979 833,34
Расчеты по выданным вкладам (020600000)	260	-	-	-	-	-	-	-	-	-	-	-	-	-

84

АКТИВ	Кол строки	На начало года												
		консолидированный бюджет субъекта Российской Федерации и территориального внебюджетного фонда	суммы подлжащие исключению в рамках консолидированного бюджета субъекта Российской Федерации и бюджета территориального внебюджетного фонда	консолидированный бюджет субъекта Российской Федерации	суммы подлжащие исключению в рамках консолидированного бюджета субъекта Российской Федерации	бюджет субъекта Российской Федерации	бюджеты внутригородских муниципальных образований городов федерального значения	бюджеты городских округов	бюджеты городских округов с внутригородским делением	бюджеты внутригородских районов	бюджеты муниципальных районов	бюджеты городских поселений	бюджеты сельских поселений	бюджет территориального государственного внебюджетного фонда
1	2	3	4	5	6	7	8	9	10	11	12	13	14	15
Расчеты по кредитам, займам (судам) (020700000)	290	-	-	-	-	-	-	-	-	-	-	-	-	-
в том числе:														
по предоставленным кредитам, судам, займам (020710000)	291	-	-	-	-	-	-	-	-	-	-	-	-	-
в рамках целевых иностранных кредитов (займований) (020720000)	292	-	-	-	-	-	-	-	-	-	-	-	-	-
с дебиторами по государственным (муниципальным) гарантиям (020730000)	293	-	-	-	-	-	-	-	-	-	-	-	-	-
Расчеты с подотчетными лицами (020800000)	310	-	-	-	-	-	-	-	-	-	-	-	-	-
Расчеты по ущербу и иным доходам (020900000)	320	112 927,52	-	-	-	-	-	-	-	-	-	-	-	112 927,52
Прочие расчеты с дебиторами (021000000)	330	-	-	-	-	-	-	-	-	-	-	-	-	-
из них:														
расчеты по налоговым вычетам по НДС (021010000)	331	-	-	-	-	-	-	-	-	-	-	-	-	-
расчеты с финансовым органом по наличным денежным средствам (021003000)	333	-	-	-	-	-	-	-	-	-	-	-	-	-
расчеты с прочими дебиторами (021005000)	334	-	-	-	-	-	-	-	-	-	-	-	-	-
Вложения в финансовые активы (021500000)	370	-	-	-	-	-	-	-	-	-	-	-	-	-
в том числе:														
ценные бумаги, кроме акций (021520000)	371	-	-	-	-	-	-	-	-	-	-	-	-	-
акции и иные формы участия в капитале (021530000)	372	-	-	-	-	-	-	-	-	-	-	-	-	-
иные финансовые активы (021550000)	373	-	-	-	-	-	-	-	-	-	-	-	-	-
Расчеты по платежам в бюджеты (030300000)	380	-	-	-	-	-	-	-	-	-	-	-	-	-
Итого по разделу II (стр. 170 + стр. 180 + стр. 190 + стр. 200 + стр. 210 + стр. 230 + стр. 260 + стр. 290 + стр. 310 + стр. 320 + стр. 330 + стр. 370 + стр. 380)	400	237 470 562,96	-	-	-	-	-	-	-	-	-	-	-	237 470 562,96
БАЛАНС (стр. 150 + стр. 400)	410	271 466 184,88	-	-	-	-	-	-	-	-	-	-	-	271 466 184,88

45

АКТИВ	Код строки	На конец отчетного периода												
		консолидированный бюджет субъекта Российской Федерации и территориального государственного внебюджетного фонда	суммы подлежащие исключительно в рамках консолидированного бюджета субъекта Российской Федерации и бюджета территориального государственного внебюджетного фонда	консолидированный бюджет субъекта Российской Федерации	суммы подлежащие исключительно в рамках консолидированного бюджета субъекта Российской Федерации	бюджет субъекта Российской Федерации	бюджеты внутригородских муниципальных образований городов федерального значения	бюджеты городских округов	бюджеты городских округов с внутригородским делением	бюджеты городских поселений	бюджеты муниципальных районов	бюджеты городских поселений	бюджеты сельских поселений	бюджет территориального государственного внебюджетного фонда
1	2	16	17	18	19	20	21	22	23	24	25	26	27	28
Расчеты по кредитам, займам (ссудам) (0207000000)	290	-	-	-	-	-	-	-	-	-	-	-	-	-
в том числе:														
по представленным кредитам, ссудам, займам (0207100000)	291	-	-	-	-	-	-	-	-	-	-	-	-	-
в рамках целевых иностранных кредитов (заимствований) (0207200000)	292	-	-	-	-	-	-	-	-	-	-	-	-	-
с дебиторами по государственным (муниципальным) гарантиям (0207300000)	293	-	-	-	-	-	-	-	-	-	-	-	-	-
Расчеты с подотчетными лицами (0208000000)	310	-	-	-	-	-	-	-	-	-	-	-	-	-
Расчеты по ущербу и иным доходам (0209000000)	320	110 787,05	-	-	-	-	-	-	-	-	-	-	-	110 787,05
Прочие расчеты с дебиторами (0210000000)	330	-	-	-	-	-	-	-	-	-	-	-	-	-
из них:														
расчеты по налоговым вычетам по НДС (0210100000)	331	-	-	-	-	-	-	-	-	-	-	-	-	-
расчеты с финансовым органом по наличным денежным средствам (0210030000)	333	-	-	-	-	-	-	-	-	-	-	-	-	-
расчеты с прочими дебиторами (0210050000)	334	-	-	-	-	-	-	-	-	-	-	-	-	-
Вложения в финансовые активы (0215000000)	370	-	-	-	-	-	-	-	-	-	-	-	-	-
в том числе:														
ценные бумаги, кроме акций (0215200000)	371	-	-	-	-	-	-	-	-	-	-	-	-	-
акции и иные формы участия в капитале (0215300000)	372	-	-	-	-	-	-	-	-	-	-	-	-	-
иные финансовые активы (0215500000)	373	-	-	-	-	-	-	-	-	-	-	-	-	-
Расчеты по платежам в бюджеты (0303000000)	380	6 900,61	-	-	-	-	-	-	-	-	-	-	-	6 900,61
Итого по разделу II (стр. 170 + стр. 180 + стр. 190 + стр. 200 + стр. 210 + стр. 230 + стр. 260 + стр. 290 + стр. 310 + стр. 320 + стр. 330 + стр. 370 + стр. 380)	400	685 070 478,77	-	-	-	-	-	-	-	-	-	-	-	685 070 478,77
БАЛАНС (стр. 150 + стр. 400)	410	714 337 544,94	-	-	-	-	-	-	-	-	-	-	-	714 337 544,94

ПАССИВ	Код строки	На начало года												
		консолидированный бюджет субъекта Российской Федерации и территориального государственного внебюджетного фонда	суммы подлежащие исключению в рамках консолидированного бюджета субъекта Российской Федерации и бюджета территориального государственного внебюджетного фонда	консолидированный бюджет субъекта Российской Федерации	суммы подлежащие исключению в рамках консолидированного бюджета субъекта Российской Федерации	бюджет субъекта Российской Федерации	бюджеты внутригородских муниципальных образований городов федерального значения	бюджеты городских округов	бюджеты городских округов с внутригородским делением	бюджеты внутригородских районов	бюджеты муниципальных районов	бюджеты городских поселений	бюджеты сельских поселений	бюджет территориального государственного внебюджетного фонда
1	2	3	4	5	6	7	8	9	10	11	12	13	14	15
III. Обязательства														
Расчеты с кредиторами по долговым обязательствам (030100000)	470	-	-	-	-	-	-	-	-	-	-	-	-	-
в том числе:														
по долговым обязательствам в рублях (030110000)	471	-	-	-	-	-	-	-	-	-	-	-	-	-
по долговым обязательствам по целевым иностранным кредитам (заемствованию) (030120000)	472	-	-	-	-	-	-	-	-	-	-	-	-	-
по государственным (муниципальным) гарантиям (030130000)	473	-	-	-	-	-	-	-	-	-	-	-	-	-
по долговым обязательствам в иностранной валюте (030140000)	474	-	-	-	-	-	-	-	-	-	-	-	-	-
Расчеты по принятым обязательствам (030200000)	490	117 326,27	-	-	-	-	-	-	-	-	-	-	-	117 326,27
Расчеты по платежам в бюджеты (030300000)	510	96 763,63	-	-	-	-	-	-	-	-	-	-	-	96 763,63
из них:														
расчеты по налогу на доходы физических лиц (030301000)	511	-	-	-	-	-	-	-	-	-	-	-	-	-
расчеты по страховым взносам на обязательное социальное страхование (030302000)	512	-	-	-	-	-	-	-	-	-	-	-	-	-
расчеты по налогу на прибыль организаций (030303000)	513	-	-	-	-	-	-	-	-	-	-	-	-	-
расчеты по налогу на добавленную стоимость (030304000)	514	-	-	-	-	-	-	-	-	-	-	-	-	-
расчеты по иным платежам в бюджет (030305000, 030312000, 030313000)	515	96 763,63	-	-	-	-	-	-	-	-	-	-	-	96 763,63
расчеты по страховым взносам на медицинское и пенсионное страхование (030307000, 030308000, 030309000, 030310000)	516	-	-	-	-	-	-	-	-	-	-	-	-	-

ПАССИВ	Код строки	На конец отчетного периода												
		консолидированный бюджет субъекта Российской Федерации и территориального внебюджетного фонда	суммы подлежащие исключению в рамках консолидированного бюджета субъекта Российской Федерации и бюджета территориального государственного внебюджетного фонда	консолидированный бюджет субъекта Российской Федерации	суммы подлежащие исключению в рамках консолидированного бюджета субъекта Российской Федерации	бюджет субъекта Российской Федерации	бюджеты внутригородских муниципальных образований городов федерального значения	бюджеты городских округов	бюджеты городских округов с внутригородским делением	бюджеты внутригородских районов	бюджеты муниципальных районов	бюджеты городских поселений	бюджеты сельских поселений	бюджет территориального государственного внебюджетного фонда
1	2	16	17	18	19	20	21	22	23	24	25	26	27	28
III. Обязательства														
Расчеты с кредиторами по долговым обязательствам (030100000)	470	-	-	-	-	-	-	-	-	-	-	-	-	-
в том числе:														
по долговым обязательствам в рублях (030110000)	471	-	-	-	-	-	-	-	-	-	-	-	-	-
по долговым обязательствам по целевым иностранным кредитам (заемствованиям) (030120000)	472	-	-	-	-	-	-	-	-	-	-	-	-	-
по государственным (муниципальным) гарантиям (030130000)	473	-	-	-	-	-	-	-	-	-	-	-	-	-
по долговым обязательствам в иностранной валюте (030140000)	474	-	-	-	-	-	-	-	-	-	-	-	-	-
Расчеты по принятым обязательствам (030200000)	490	373 370,82	-	-	-	-	-	-	-	-	-	-	-	373 370,82
Расчеты по платежам в бюджеты (030300000)	510	-	-	-	-	-	-	-	-	-	-	-	-	-
из них:														
расчеты по налогу на доходы физических лиц (030301000)	511	-	-	-	-	-	-	-	-	-	-	-	-	-
расчеты по страховым взносам на обязательное социальное страхование (030302000)	512	-	-	-	-	-	-	-	-	-	-	-	-	-
расчеты по налогу на прибыль организаций (030303000)	513	-	-	-	-	-	-	-	-	-	-	-	-	-
расчеты по налогу на добавленную стоимость (030304000)	514	-	-	-	-	-	-	-	-	-	-	-	-	-
расчеты по иным платежам в бюджет (030305000, 030312000, 030313000)	515	-	-	-	-	-	-	-	-	-	-	-	-	-
расчеты по страховым взносам на медицинское и пенсионное страхование (030307000, 030308000, 030309000, 030310000)	516	-	-	-	-	-	-	-	-	-	-	-	-	-

ПАССИВ	Код строки	На начало года												
		консолидированный бюджет субъекта Российской Федерации и территориального государственного внебюджетного фонда	суммы подлежащие исключению в рамках консолидированного бюджета субъекта Российской Федерации и бюджета территориального государственного внебюджетного фонда	консолидированный бюджет субъекта Российской Федерации	суммы подлежащие исключению в рамках консолидированного бюджета субъекта Российской Федерации	бюджет субъекта Российской Федерации	бюджеты внутригородских муниципальных образований городов федерального значения	бюджеты городских округов	бюджеты городских округов с внутригородским делением	бюджеты внутригородских районов	бюджеты муниципальных районов	бюджеты городских поселений	бюджеты сельских поселений	бюджет территориального государственного внебюджетного фонда
1	2	3	4	5	6	7	8	9	10	11	12	13	14	15
Прочие расчеты с кредиторами (030400000)	530	-	-	-	-	-	-	-	-	-	-	-	-	-
из них:														
расчеты по ссудам, полученным во временное распоряжение (030401000)	531	X	X	X	X	X	X	X	X	X	X	X	X	X
расчеты с дебиторами (030402000)	532	-	-	-	-	-	-	-	-	-	-	-	-	-
расчеты по удержаниям из выплат по оплате труда (030403000)	533	-	-	-	-	-	-	-	-	-	-	-	-	-
внутрибюджетные расчеты (030404000)	534	-	-	-	-	-	-	-	-	-	-	-	-	-
Расчеты с подотчетными лицами (020800000)	570	-	-	-	-	-	-	-	-	-	-	-	-	-
Расчеты по доходам (020500000)	580	131 298 706,62	-	-	-	-	-	-	-	-	-	-	-	131 298 706,62
Расчеты по ущербу и иным доходам (020900000)	590	-	-	-	-	-	-	-	-	-	-	-	-	-
Итого по разделу III (стр. 470 + стр. 490 + стр. 510 + стр. 530 + стр. 570 + стр. 580 + стр. 590)	600	131 512 796,52	-	-	-	-	-	-	-	-	-	-	-	131 512 796,52
IV. Финансовый результат														
Финансовый результат (040000000) (стр. 620 + стр. 690)	610	139 953 388,36	-	-	-	-	-	-	-	-	-	-	-	139 953 388,36
Финансовый результат экономического субъекта (040100000)	620	-86 171 974,45	-	-	-	-	-	-	-	-	-	-	-	-86 171 974,45
из них:														
финансовый результат прошлых отчетных периодов (040130000)	623	-114 696 880,20	-	-	-	-	-	-	-	-	-	-	-	-114 696 880,20
доходы будущих периодов (040140000)	624	-	-	-	-	-	-	-	-	-	-	-	-	-
расходы будущих периодов (040150000)	625	-3 307 669,96	-	-	-	-	-	-	-	-	-	-	-	-3 307 669,96
резервы предстоящих расходов (040160000)	626	31 832 575,71	-	-	-	-	-	-	-	-	-	-	-	31 832 575,71
Результат по кассовым операциям бюджета (040200000)	690	226 125 362,81	-	-	-	-	-	-	-	-	-	-	-	226 125 362,81
Результат прошлых отчетных периодов по кассовому исполнению бюджета (040230000)	800	226 125 362,81	-	-	-	-	-	-	-	-	-	-	-	226 125 362,81
БАЛАНС (стр. 600 + стр. 610)	900	271 466 184,88	-	-	-	-	-	-	-	-	-	-	-	271 466 184,88

ПАССИВ	Код строки	На конец отчетного периода												
		консолидированный бюджет субъекта Российской Федерации и территориального внебюджетного фонда	суммы подлежащие исполнению в рамках консолидированного бюджета субъекта Российской Федерации и бюджета территориального внебюджетного фонда	консолидированный бюджет субъекта Российской Федерации	суммы подлежащие исполнению в рамках консолидированного бюджета субъекта Российской Федерации	бюджет субъекта Российской Федерации	бюджеты внутригородских муниципальных образований городов федерального значения	бюджеты городских округов	бюджеты городских округов с внутригородским делением	бюджеты внутригородских районов	бюджеты муниципальных районов	бюджеты городских поселений	бюджеты сельских поселений	бюджет территориального государственного внебюджетного фонда
1	2	16	17	18	19	20	21	22	23	24	25	26	27	28
Прочие расчеты с кредиторами (030400000)	530	-	-	-	-	-	-	-	-	-	-	-	-	-
из них: расчеты по средствам, полученным во временное распоряжение (030401000)	531	x	x	x	x	x	x	x	x	x	x	x	x	x
расчеты с депонентами (030402000)	532	-	-	-	-	-	-	-	-	-	-	-	-	-
расчеты по удержаниям из выплат по оплате труда (030403000)	533	-	-	-	-	-	-	-	-	-	-	-	-	-
внутриведомственные расчеты (030404000)	534	-	-	-	-	-	-	-	-	-	-	-	-	-
Расчеты с подотчетными лицами (020800000)	570	-	-	-	-	-	-	-	-	-	-	-	-	-
Расчеты по доходам (020500000)	580	537 654 398,71	-	-	-	-	-	-	-	-	-	-	-	537 654 398,71
Расчеты по ущербу и иным доходам (020900000)	590	-	-	-	-	-	-	-	-	-	-	-	-	-
Итого по разделу III (стр. 470 + стр. 490 + стр. 510 + стр. 530 + стр. 570 + стр. 580 + стр. 590)	600	538 027 769,53	-	-	-	-	-	-	-	-	-	-	-	538 027 769,53
IV. Финансовый результат														
Финансовый результат (040000000) (стр. 620 + стр. 690)	610	176 309 775,41	-	-	-	-	-	-	-	-	-	-	-	176 309 775,41
Финансовый результат экономического субъекта (040100000)	620	-486 620 232,36	-	-	-	-	-	-	-	-	-	-	-	-486 620 232,36
из них: финансовый результат прошлых отчетных периодов (040130000)	623	-516 668 979,09	-	-	-	-	-	-	-	-	-	-	-	-516 668 979,09
доходы будущих периодов (040140000)	624	-	-	-	-	-	-	-	-	-	-	-	-	-
расходы будущих периодов (040150000)	625	-2 907 676,89	-	-	-	-	-	-	-	-	-	-	-	-2 907 676,89
резервы предстоящих расходов (040160000)	626	32 956 423,62	-	-	-	-	-	-	-	-	-	-	-	32 956 423,62
Результат по кассовым операциям бюджета (040200000)	690	662 930 007,77	-	-	-	-	-	-	-	-	-	-	-	662 930 007,77
Результат прошлых отчетных периодов по кассовому исполнению бюджета (040230000)	800	662 930 007,77	-	-	-	-	-	-	-	-	-	-	-	662 930 007,77
БАЛАНС (стр. 600 + стр. 610)	900	714 337 544,94	-	-	-	-	-	-	-	-	-	-	-	714 337 544,94

* Данные по этим строкам в валюте баланса не входят.

08

СПРАВКА
О НАЛИЧИИ ИМУЩЕСТВА И ОБЯЗАТЕЛЬСТВ НА ЗАБАЛАНСОВЫХ СЧЕТАХ

Форма 0503320 с. 15

Номер забалансового счета	АКТИВ	Код строки	На начало года										
			консолидированный бюджет субъекта Российской Федерации и территориального государственного внебюджетного фонда	консолидированный бюджет субъекта Российской Федерации	бюджет субъекта Российской Федерации	бюджеты муниципальных образований городов федерального значения	бюджеты городских округов	бюджеты городских округов с внутригородским делением	бюджеты внутригородских районов	бюджеты муниципальных районов	бюджеты городских поселений	бюджеты сельских поселений	бюджет территориального государственного внебюджетного фонда
1	2	3	4	5	6	7	8	9	10	11	12	13	14
01	Имущество полученное в пользование, всего	010	25 743 644,55	-	-	-	-	-	-	-	-	-	25 743 644,55
	в том числе: недвижимое	011	25 743 644,55	-	-	-	-	-	-	-	-	-	25 743 644,55
	из них: имущество казны	012	-	-	-	-	-	-	-	-	-	-	-
	движимое	015	-	-	-	-	-	-	-	-	-	-	-
	из них: имущество казны	016	-	-	-	-	-	-	-	-	-	-	-
02	Материальные ценности, принятые на ответственное хранение, всего	020	124,00	-	-	-	-	-	-	-	-	-	124,00
	в том числе:												
03	Бланки строгой отчетности, всего	030	13,00	-	-	-	-	-	-	-	-	-	13,00
	в том числе:												
04	Списанная задолженность неплатежеспособных дебиторов, всего	040	15 926 668,00	-	-	-	-	-	-	-	-	-	15 926 668,00
	в том числе:												
05	Материальные ценности, оплаченные по централизованному снабжению, всего	050	-	-	-	-	-	-	-	-	-	-	-
	в том числе: основные средства	051	-	-	-	-	-	-	-	-	-	-	-
	материальные запасы	054	-	-	-	-	-	-	-	-	-	-	-
06	Задолженность учащихся и студентов за невозвращенные материальные ценности	060	-	-	-	-	-	-	-	-	-	-	-
07	Переходящие награды, призы, кубки и ценные подарки, сувениры, всего	070	-	-	-	-	-	-	-	-	-	-	-
	в том числе: в условной оценке	071	-	-	-	-	-	-	-	-	-	-	-
	по стоимости приобретения	072	-	-	-	-	-	-	-	-	-	-	-
08	Путевки неоплаченные	080	-	-	-	-	-	-	-	-	-	-	-
09	Запасные части к транспортным средствам, выданные в заем и иномещным	090	646 888,48	-	-	-	-	-	-	-	-	-	646 888,48

Номер забалансового счета	АКТИВ	Код строки	На конец года										
			консолидированный бюджет субъекта Российской Федерации и территориального внебюджетного фонда	консолидированный бюджет субъекта Российской Федерации	бюджет субъекта Российской Федерации	бюджеты муниципальных образований городов федерального значения	бюджеты городских округов	бюджеты городских округов с внутригородским делением	бюджеты городских районов	бюджеты муниципальных районов	бюджеты городских поселений	бюджеты сельских поселений	бюджет территориального государственного внебюджетного фонда
1	2	3	15	16	17	18	19	20	21	22	23	24	25
01	Имущество полученное в пользование, всего	010	27 289 859,09	-	-	-	-	-	-	-	-	-	27 289 859,09
	в том числе: недвижимое	011	16 659 095,75	-	-	-	-	-	-	-	-	-	16 659 095,75
	из них: имущество казны	012	-	-	-	-	-	-	-	-	-	-	-
	движимое	015	10 630 763,34	-	-	-	-	-	-	-	-	-	10 630 763,34
	из них: имущество казны	016	-	-	-	-	-	-	-	-	-	-	-
02	Материальные ценности, принятые на ответственное хранение, всего	020	120,00	-	-	-	-	-	-	-	-	-	120,00
	в том числе:												
03	Бланки строгой отчетности, всего	030	8,00	-	-	-	-	-	-	-	-	-	8,00
	в том числе:												
04	Списанная задолженность неплатежеспособных дебиторов, всего	040	15 926 668,00	-	-	-	-	-	-	-	-	-	15 926 668,00
	в том числе:												
05	Материальные ценности, оплаченные по централизованному снабжению, всего	050	-	-	-	-	-	-	-	-	-	-	-
	в том числе: основные средства	051	-	-	-	-	-	-	-	-	-	-	-
	материальные запасы	054	-	-	-	-	-	-	-	-	-	-	-
06	Задолженность учащихся и студентов за неовращенные материальные ценности	060	-	-	-	-	-	-	-	-	-	-	-
07	Переходящие награды, призы, кубки и ценные подарки, сувениры, всего	070	138 392,00	-	-	-	-	-	-	-	-	-	138 392,00
	в том числе: в условной оценке	071	-	-	-	-	-	-	-	-	-	-	-
	по стоимости приобретения	072	138 392,00	-	-	-	-	-	-	-	-	-	138 392,00
08	Путевки исполченные	080	-	-	-	-	-	-	-	-	-	-	-
09	Запасные части к транспортным средствам, выданные в замен изношенных	090	550 769,74	-	-	-	-	-	-	-	-	-	550 769,74

Номер заблочно- го счета	АКТИВ	Код строки	На начало года										
			консолидированный бюджет субъекта Российской Федерации и территориального государственного внебюджетного фонда	консолидированный бюджет субъекта Российской Федерации	бюджет субъекта Российской Федерации	бюджеты внутригородских муниципальных образований городов федерального значения	бюджеты городских округов	бюджеты городских округов с внутригородским делением	бюджеты внутригородских районов	бюджеты муниципальных районов	бюджеты городских поселений	бюджеты сельских поселений	бюджет территориального государственного внебюджетного фонда
1	2	3	4	5	6	7	8	9	10	11	12	13	14
10	Обеспечение исполнения обязательств, всего	100	-	-	-	-	-	-	-	-	-	-	-
	в том числе:												
	задаток	101	-	-	-	-	-	-	-	-	-	-	-
	залог	102	-	-	-	-	-	-	-	-	-	-	-
	банковская гарантия	103	-	-	-	-	-	-	-	-	-	-	-
поручительство	104	-	-	-	-	-	-	-	-	-	-	-	
иное обеспечение	105	-	-	-	-	-	-	-	-	-	-	-	
11	Государственные и муниципальные гарантии, всего	110	-	-	-	-	-	-	-	-	-	-	-
	в том числе:												
	государственные гарантии	111	-	-	-	-	-	-	-	-	-	-	-
муниципальные гарантии	112	-	-	-	-	-	-	-	-	-	-	-	
12	Специоборудование для выполнения научно-исследовательских работ по договорам с заказчиками, всего	120	-	-	-	-	-	-	-	-	-	-	-
	в том числе:												
13	Экспериментальные устройства	130	-	-	-	-	-	-	-	-	-	-	-
14	Расчетные документы ожидающие исполнения	140	-	-	-	-	-	-	-	-	-	-	-
15	Расчетные документы, не оплаченные в срок из-за отсутствия средств на счете государственного (муниципального) учреждения	150	-	-	-	-	-	-	-	-	-	-	-
16	Переплата пенсий и пособий вследствие неправильного применения законодательства пенсиях и пособиях, счетных ошибок	160	-	-	-	-	-	-	-	-	-	-	-
17	Поступления денежных средств на счета учреждения, всего	170	x	x	x	x	x	x	-	-	x	x	x
	в том числе:												
	доходы	171	x	x	x	x	x	-	-	-	x	x	x
	расходы	172	x	x	x	x	x	-	-	-	x	x	x
источники финансирования дефицита бюджета	173	x	x	x	x	x	-	-	-	x	x	x	
18	Выбытия денежных средств со счетов учреждения, всего	180	x	x	x	x	x	-	-	-	x	x	x
	в том числе:												
	расходы	181	x	x	x	x	x	-	-	-	x	x	x
источники финансирования дефицита бюджета	182	x	x	x	x	x	-	-	-	x	x	x	
19	Невыясненные поступления бюджета прошлых лет	190	172 281,09	-	-	-	-	-	-	-	-	-	172 281,09
	в том числе:												
20	Списанная задолженность, невостребованная кредиторами, всего	200	-	-	-	-	-	-	-	-	-	-	-
	в том числе:												

Номер забалансового счета	АКТИВ	Код строки	На конец года										
			консолидированный бюджет субъекта Российской Федерации и территориального государственного внебюджетного фонда	консолидированный бюджет субъекта Российской Федерации	бюджет субъекта Российской Федерации	бюджеты внутренних муниципальных образований городов федерального значения	бюджеты городских округов	бюджеты городских округов с внутригородским делением	бюджеты внутригородских районов	бюджеты муниципальных районов	бюджеты городских поселений	бюджеты сельских поселений	бюджет территориального государственного внебюджетного фонда
1	2	3	15	16	17	18	19	20	21	22	23	24	25
10	Обеспечение исполнения обязательств, всего	100	422 366.35	-	-	-	-	-	-	-	-	-	422 366.35
	в том числе:												
	задаток	101	-	-	-	-	-	-	-	-	-	-	-
	залог	102	-	-	-	-	-	-	-	-	-	-	-
	банковская гарантия	103	422 366.35	-	-	-	-	-	-	-	-	-	422 366.35
поручительство	104	-	-	-	-	-	-	-	-	-	-	-	
иное обеспечение	105	-	-	-	-	-	-	-	-	-	-	-	
11	Государственные и муниципальные гарантии, всего	110	-	-	-	-	-	-	-	-	-	-	-
	в том числе:												
	государственные гарантии	111	-	-	-	-	-	-	-	-	-	-	-
муниципальные гарантии	112	-	-	-	-	-	-	-	-	-	-	-	
12	Спецоборудование для выполнения научно-исследовательских работ по договорам с заказчиками, всего	120	-	-	-	-	-	-	-	-	-	-	-
	в том числе:												
13	Экспериментальные устройства	130	-	-	-	-	-	-	-	-	-	-	-
14	Расчетные документы ожидающие исполнения	140	-	-	-	-	-	-	-	-	-	-	-
15	Расчетные документы, не оплаченные в срок из-за отсутствия средств на счете государственного (муниципального) учреждения	150	-	-	-	-	-	-	-	-	-	-	-
16	Переплата пеней и пособий вследствие неправильного применения законодательства пенсиях и пособиях, счетных ошибок	160	-	-	-	-	-	-	-	-	-	-	-
17	Поступления денежных средств на счета учреждения, всего	170	x	x	x	x	x	x	-	-	-	x	x
	в том числе:												
	доходы	171	x	x	x	x	x	x	-	-	-	x	x
	расходы	172	x	x	x	x	x	x	-	-	-	x	x
источники финансирования дефицита бюджета	173	x	x	x	x	x	x	-	-	-	x	x	
18	Выбытия денежных средств со счетов учреждения, всего	180	x	x	x	x	x	x	-	-	-	x	x
	в том числе:												
	расходы	181	x	x	x	x	x	x	-	-	-	x	x
	источники финансирования дефицита бюджета	182	x	x	x	x	x	x	-	-	-	x	x
19	Невыясненные поступления бюджета прошлых лет	190	-	-	-	-	-	-	-	-	-	-	-
	в том числе:												
20	Списания задолженности, неустраиваемая кредиторами, всего	200	-	-	-	-	-	-	-	-	-	-	-
	в том числе:												

Номер за-будо-вого счета	АКТИВ	Код строки	На начало года											
			консолидированный бюджет субъекта Российской Федерации и территориального государственного внебюджетного фонда	консолидированный бюджет субъекта Российской Федерации	бюджет субъекта Российской Федерации	бюджеты внутригородских муниципальных образований городов федерального значения	бюджеты городских округов	бюджеты городских округов с внутригородским делением	бюджеты внутригородских районов	бюджеты муниципальных районов	бюджеты городских поселений	бюджеты сельских поселений	бюджет территориального государственного внебюджетного фонда	
1	2	3	4	5	6	7	8	9	10	11	13	14	15	
21	Основные средства стоимостью до 3000 рублей включительно в эксплуатации	210	3 686 678.84	-	-	-	-	-	-	-	-	-	-	3 686 678.84
22	Материальные ценности, полученные по централизованному снабжению, всего	220	-	-	-	-	-	-	-	-	-	-	-	-
	в том числе:													
	основные средства	221	-	-	-	-	-	-	-	-	-	-	-	-
	материальные запасы	224	-	-	-	-	-	-	-	-	-	-	-	-
23	Периодические издания для пользования, всего	230	-	-	-	-	-	-	-	-	-	-	-	-
	в том числе:													
	Имущество, переданное в доверительное													
		240	-	-	-	-	-	-	-	-	-	-	-	-
	в том числе:													
	основные средства	241	-	-	-	-	-	-	-	-	-	-	-	-
	из них:													
	недвижимое имущество	242	-	-	-	-	-	-	-	-	-	-	-	-
	нематериальные активы	244	-	-	-	-	-	-	-	-	-	-	-	-
	материальные запасы	246	-	-	-	-	-	-	-	-	-	-	-	-
	непроизведенные активы	248	-	-	-	-	-	-	-	-	-	-	-	-
	финансовые активы	249	-	-	-	-	-	-	-	-	-	-	-	-
	Имущество, переданное в возмездное пользование (аренду)													
	в том числе:													
	основные средства	251	-	-	-	-	-	-	-	-	-	-	-	-
	из них:													
	недвижимое имущество	252	-	-	-	-	-	-	-	-	-	-	-	-
	нематериальные активы	254	-	-	-	-	-	-	-	-	-	-	-	-
	материальные запасы	256	-	-	-	-	-	-	-	-	-	-	-	-
	непроизведенные активы	258	-	-	-	-	-	-	-	-	-	-	-	-
	Имущество, переданное в безвозмездное пользование													
	в том числе:													
	основные средства	261	-	-	-	-	-	-	-	-	-	-	-	-
	из них:													
	недвижимое имущество	262	-	-	-	-	-	-	-	-	-	-	-	-
	нематериальные активы	264	-	-	-	-	-	-	-	-	-	-	-	-
	материальные запасы	266	-	-	-	-	-	-	-	-	-	-	-	-
	непроизведенные активы	268	-	-	-	-	-	-	-	-	-	-	-	-
27	Материальные ценности, выданные в личное пользование работникам (сотрудникам)	270	7 353.00	-	-	-	-	-	-	-	-	-	-	7 353.00
30	Расчеты по исполнению денежных обязательств через третьих лиц	280	-	-	-	-	-	-	-	-	-	-	-	-
31	Акции по номинальной стоимости	290	-	-	-	-	-	-	-	-	-	-	-	-

Номер забалансового счета	АКТИВ	Код строки	На конец года											
			консолидированный бюджет субъекта Российской Федерации и территориального государственного внебюджетного фонда	консолидированный бюджет субъекта Российской Федерации	бюджет субъекта Российской Федерации	бюджеты внутригородских муниципальных образований городов федерального значения	бюджеты городских округов	бюджеты городских округов с внутригородским делением	бюджеты внутригородских районов	бюджеты муниципальных районов	бюджеты городских поселений	бюджеты сельских поселений	бюджет территориального государственного внебюджетного фонда	
1	2	3	15	16	17	18	19	20	21	22	23	24	25	
21	Основные средства стоимостью до 3000 рублей включительно в эксплуатации	210	3 562 215,08	-	-	-	-	-	-	-	-	-	-	3 562 215,08
22	Материальные ценности, полученные по централизованному снабжению, всего	220	-	-	-	-	-	-	-	-	-	-	-	-
	в том числе:													
	основные средства	221	-	-	-	-	-	-	-	-	-	-	-	-
	материальные запасы	222	-	-	-	-	-	-	-	-	-	-	-	-
23	Периодические издания для пользования, всего	230	-	-	-	-	-	-	-	-	-	-	-	-
	в том числе:													
24	Имущество, переданное в доверительное управление	240	-	-	-	-	-	-	-	-	-	-	-	-
	в том числе:													
	основные средства	241	-	-	-	-	-	-	-	-	-	-	-	-
	из них:													
	недвижимое имущество	242	-	-	-	-	-	-	-	-	-	-	-	-
	нематериальные активы	244	-	-	-	-	-	-	-	-	-	-	-	-
	материальные запасы	246	-	-	-	-	-	-	-	-	-	-	-	-
	непроизведенные активы	248	-	-	-	-	-	-	-	-	-	-	-	-
	финансовые активы	249	-	-	-	-	-	-	-	-	-	-	-	-
25	Имущество, переданное в возмездное пользование (аренду)	250	-	-	-	-	-	-	-	-	-	-	-	-
	в том числе:													
	основные средства	251	-	-	-	-	-	-	-	-	-	-	-	-
	из них:													
	недвижимое имущество	252	-	-	-	-	-	-	-	-	-	-	-	-
	нематериальные активы	254	-	-	-	-	-	-	-	-	-	-	-	-
	материальные запасы	256	-	-	-	-	-	-	-	-	-	-	-	-
	непроизведенные активы	258	-	-	-	-	-	-	-	-	-	-	-	-
26	Имущество, переданное в безвозмездное пользование	260	-	-	-	-	-	-	-	-	-	-	-	-
	в том числе:													
	основные средства	261	-	-	-	-	-	-	-	-	-	-	-	-
	из них:													
	недвижимое имущество	262	-	-	-	-	-	-	-	-	-	-	-	-
	нематериальные активы	264	-	-	-	-	-	-	-	-	-	-	-	-
	материальные запасы	266	-	-	-	-	-	-	-	-	-	-	-	-
	непроизведенные активы	268	-	-	-	-	-	-	-	-	-	-	-	-
27	Материальные ценности, выданные в личное пользование работникам (сотрудникам)	270	9 219,45	-	-	-	-	-	-	-	-	-	-	9 219,45
30	Расчеты по исполнению денежных обязательств через третьих лиц	280	-	-	-	-	-	-	-	-	-	-	-	-
31	Акции по номинальной стоимости	290	-	-	-	-	-	-	-	-	-	-	-	-

Таблица консолидируемых расчетов


Форма 0503320 с.21

Наименование показателя	Код строки	Обязательства									ИТОГО
		бюджет субъекта Российской Федерации	бюджеты внутригородских муниципальных образований городов федерального значения	бюджеты городских округов	бюджеты городских округов с внутригородским делением	бюджеты внутригородских районов	бюджеты муниципальных районов	бюджеты городских поселений	бюджеты сельских поселений	бюджет территориального государственного внебюджетного фонда	
1	2	3	4	5	6	7	8	9	10	11	12
Всего активов	900	-	-	-	-	-	-	-	-	-	-
Бюджет субъекта Российской Федерации	910	-	-	-	-	-	-	-	-	-	-
в том числе по видам активов:											
по расчетам по межбюджетным трансфертам (120651000)	911	-	-	-	-	-	-	-	-	-	-
по предоставленным бюджетным кредитам другим бюджетам бюджетной системы Российской Федерации (120711000, 120421000, 120731000)	912	-	-	-	-	-	-	-	-	-	-
Бюджеты внутригородских муниципальных образований городов федерального значения	920	-	-	-	-	-	-	-	-	-	-
в том числе по видам активов:											
по расчетам по межбюджетным трансфертам (120651000)	921	-	-	-	-	-	-	-	-	-	-
по предоставленным бюджетным кредитам другим бюджетам бюджетной системы Российской Федерации (120711000, 120421000, 120731000)	922	-	-	-	-	-	-	-	-	-	-
Бюджеты городских округов	930	-	-	-	-	-	-	-	-	-	-
в том числе по видам активов:											
по расчетам по межбюджетным трансфертам (120651000)	931	-	-	-	-	-	-	-	-	-	-
по предоставленным бюджетным кредитам другим бюджетам бюджетной системы Российской Федерации (120711000, 120421000, 120731000)	932	-	-	-	-	-	-	-	-	-	-
Бюджеты городских округов с внутригородским делением	940	-	-	-	-	-	-	-	-	-	-
в том числе по видам активов:											
по расчетам по межбюджетным трансфертам (120651000)	941	-	-	-	-	-	-	-	-	-	-
по предоставленным бюджетным кредитам другим бюджетам бюджетной системы Российской Федерации (120711000, 120421000, 120731000)	942	-	-	-	-	-	-	-	-	-	-
Бюджеты внутригородских районов	950	-	-	-	-	-	-	-	-	-	-
в том числе по видам активов:											
по расчетам по межбюджетным трансфертам (120651000)	951	-	-	-	-	-	-	-	-	-	-
по предоставленным бюджетным кредитам другим бюджетам бюджетной системы Российской Федерации (120711000, 120421000, 120731000)	952	-	-	-	-	-	-	-	-	-	-
Бюджеты муниципальных районов	960	-	-	-	-	-	-	-	-	-	-
в том числе по видам активов:											
по расчетам по межбюджетным трансфертам (120651000)	961	-	-	-	-	-	-	-	-	-	-
по предоставленным бюджетным кредитам другим бюджетам бюджетной системы Российской Федерации (120711000, 120421000, 120731000)	962	-	-	-	-	-	-	-	-	-	-
Бюджеты городских поселений	970	-	-	-	-	-	-	-	-	-	-
в том числе по видам активов:											
по расчетам по межбюджетным трансфертам (120651000)	971	-	-	-	-	-	-	-	-	-	-
по предоставленным бюджетным кредитам другим бюджетам бюджетной системы Российской Федерации (120711000, 120421000, 120731000)	972	-	-	-	-	-	-	-	-	-	-
Бюджеты сельских поселений	980	-	-	-	-	-	-	-	-	-	-
в том числе по видам активов:											
по расчетам по межбюджетным трансфертам (120651000)	981	-	-	-	-	-	-	-	-	-	-
по предоставленным бюджетным кредитам другим бюджетам бюджетной системы Российской Федерации (120711000, 120421000, 120731000)	982	-	-	-	-	-	-	-	-	-	-

Активы

Бюджет территориального государственного внебюджетного фонда	990												
в том числе по видам активов:													
по расчетам по межбюджетным трансфертам (120651000)	991												
по предоставленным бюджетным кредитам другим бюджетам бюджетной системы Российской Федерации (120711000, 120821000, 120731000)	992												

Руководитель
13.02.2018 г.



[Handwritten signature]
(подпись)

Цойко В.
(расшифровка подписи)

Главный бухгалтер

[Handwritten signature]
(подпись)

Тыщенко Р.И.
(расшифровка подписи)

КОНСОЛИДИРОВАННЫЙ ОТЧЕТ О ФИНАНСОВЫХ РЕЗУЛЬТАТАХ ДЕЯТЕЛЬНОСТИ

на 1 января 2018 г.

Форма по ОКУД	0603321
Дата по ОКПО	01.01.2018
ИНН	27261378
по ОКТМО	3811028531
по ОКТИО	25701000
по ОКЕИ	383

Наименование финансового органа
 Наименование бюджета
 Периодичность: годовая
 Единица измерения: руб.

Территориальный фонд обязательного медицинского страхования Иркутской области
 Бюджет территориального государственного внебюджетного фонда

Наименование показателя	Код стро-ок	Код по КОСГУ	Консолидированный бюджет субъекта Российской Федерации и территориального государственного внебюджетного фонда	Суммы, подлежащие исключению в рамках консолидированного бюджета субъекта Российской Федерации и бюджета территориального государственного внебюджетного фонда	Консолидированный бюджет субъекта Российской Федерации	Суммы, подлежащие исключению в рамках консолидированного бюджета субъекта Российской Федерации	Бюджет субъекта Российской Федерации	Бюджеты внутригородских муниципальных образований городов федерального значения	Бюджеты городских округов	Бюджеты городских округов с внутригородским делением	Бюджеты внутригородских районов	Бюджеты муниципальных районов	Бюджеты городских поселений	Бюджеты сельских поселений	Бюджет территориального государственного внебюджетного фонда
1	2	3	4	5	6	7	8	9	10	11	12	13	14	15	16
Доходы (стр.020 + стр.030 + стр.040 + стр.050 + стр.060 + стр.080 + стр.090 + стр.100 + стр.110)	010	100	32 005 633 019,57	-	-	-	-	-	-	-	-	-	-	-	32 005 633 019,57
Налоговые доходы	020	110	-	-	-	-	-	-	-	-	-	-	-	-	-
Доходы от собственности	030	120	-	-	-	-	-	-	-	-	-	-	-	-	-
Доходы от оказания платных услуг (работ)	040	130	148 324 475,59	-	-	-	-	-	-	-	-	-	-	-	148 324 475,59
Суммы принудительного изъятия	050	140	24 924 409,72	-	-	-	-	-	-	-	-	-	-	-	24 924 409,72
Безвозмездные поступления от бюджетов	060	150	31 826 556 131,32	-	-	-	-	-	-	-	-	-	-	-	31 826 556 131,32
в том числе:															
поступления от других бюджетов бюджетной системы Российской Федерации	061	151	31 826 556 131,32	-	-	-	-	-	-	-	-	-	-	-	31 826 556 131,32
поступления от наднациональных организаций и правительств иностранных государств	062	152	-	-	-	-	-	-	-	-	-	-	-	-	-
поступления от международных финансовых организаций	063	153	-	-	-	-	-	-	-	-	-	-	-	-	-
Взносы на социальные нужды	080	160	-	-	-	-	-	-	-	-	-	-	-	-	-
Доходы от операций с активами	090	170	-10 835,06	-	-	-	-	-	-	-	-	-	-	-	-10 835,06
в том числе:															
доходы от переоценки активов	091	171	-	-	-	-	-	-	-	-	-	-	-	-	-
доходы от реорганизации активов	092	172	-10 835,06	-	-	-	-	-	-	-	-	-	-	-	-10 835,06
чрезвычайные доходы от операций с активами	093	173	-	-	-	-	-	-	-	-	-	-	-	-	-
Прочие доходы	100	180	5 838 838,02	-	-	-	-	-	-	-	-	-	-	-	5 838 838,02
Доходы будущих периодов	110	100	-	-	-	-	-	-	-	-	-	-	-	-	-
Расходы (стр.160 + стр.170 + стр.190 + стр.210 + стр.230 + стр.240 + стр.260 + стр.270 + стр.280)	150	200	31 970 400 480,43	-	-	-	-	-	-	-	-	-	-	-	31 970 400 480,43
Оплата труда и начисления на выплаты по оплате труда	160	210	228 926 150,30	-	-	-	-	-	-	-	-	-	-	-	228 926 150,30
в том числе:															
заработная плата	161	211	174 416 289,36	-	-	-	-	-	-	-	-	-	-	-	174 416 289,36
прочие выплаты	162	212	4 295 725,84	-	-	-	-	-	-	-	-	-	-	-	4 295 725,84
начисления на оплату труда	163	213	50 214 135,10	-	-	-	-	-	-	-	-	-	-	-	50 214 135,10

Наименование показателя	Код строки	Код по КОСГУ	Консолидированный бюджет субъекта Российской Федерации и территориального государственного внебюджетного фонда	Суммы, подлежащие исключению в рамках консолидированного бюджета субъекта Российской Федерации и бюджета территориального государственного внебюджетного фонда	Консолидированный бюджет субъекта Российской Федерации	Суммы, подлежащие исключению в рамках консолидированного бюджета субъекта Российской Федерации	Бюджет субъекта Российской Федерации	Бюджеты муниципальных образований	Бюджеты городских округов	Бюджеты городских округов с внутригородским делением	Бюджеты внутригородских районов	Бюджеты муниципальных районов	Бюджеты городских поселений	Бюджеты сельских поселений	Бюджет территориального государственного внебюджетного фонда
1	2	3	4	5	6	7	8	9	10	11	12	13	14	15	16
Приобретение работ, услуг	170	220	34 517 657,09	-	-	-	-	-	-	-	-	-	-	-	34 517 657,09
в том числе:															
услуги связи	171	221	4 665 918,78	-	-	-	-	-	-	-	-	-	-	-	4 665 918,78
транспортные услуги	172	222	-	-	-	-	-	-	-	-	-	-	-	-	-
коммунальные услуги	173	223	2 151 656,30	-	-	-	-	-	-	-	-	-	-	-	2 151 656,30
арендная плата за пользование имуществом	174	224	7 136 553,30	-	-	-	-	-	-	-	-	-	-	-	7 136 553,30
работы, услуги по содержанию имущества	175	225	4 042 163,14	-	-	-	-	-	-	-	-	-	-	-	4 042 163,14
прочие работы, услуги	176	226	16 521 365,57	-	-	-	-	-	-	-	-	-	-	-	16 521 365,57
Обслуживание государственного (муниципального) долга	190	230	-	-	-	-	-	-	-	-	-	-	-	-	-
в том числе:															
обслуживание внутреннего долга	191	231	-	-	-	-	-	-	-	-	-	-	-	-	-
обслуживание внешнего долга	192	232	-	-	-	-	-	-	-	-	-	-	-	-	-
Безвозмездные перечисления организациям	210	240	144 094,95	-	-	-	-	-	-	-	-	-	-	-	144 094,95
в том числе:															
безвозмездные перечисления государственным и муниципальным организациям	211	241	144 094,95	-	-	-	-	-	-	-	-	-	-	-	144 094,95
безвозмездные перечисления организациям, за исключением государственных и муниципальных организаций	212	242	-	-	-	-	-	-	-	-	-	-	-	-	-
Безвозмездные перечисления бюджетам	230	250	515 724 990,13	-	-	-	-	-	-	-	-	-	-	-	515 724 990,13
в том числе:															
перечисления другим бюджетам бюджетной системы Российской Федерации	231	251	515 724 990,13	-	-	-	-	-	-	-	-	-	-	-	515 724 990,13
перечисления наднациональным организациям и правительствам иностранных государств	232	252	-	-	-	-	-	-	-	-	-	-	-	-	-
перечисления международным организациям	233	253	-	-	-	-	-	-	-	-	-	-	-	-	-

04

Наименование показателя	Код стро- ки	Код по КОСГУ	Консолидированный бюджет субъекта Российской Федерации и территориального внебюджетного фонда	Суммы, подлежащие исключению в рамках консолидированного бюджета субъекта государственного территориального внебюджетного фонда	Консолидированный бюджет субъекта Российской Федерации	Суммы, подлежащие исключению в рамках консолидированного бюджета субъекта Российской Федерации	Бюджет субъекта Российской Федерации	Бюджеты муниципальных образований городов федерального значения	Бюджеты городских округов	Бюджеты городских округов с внутригородскими делениями	Бюджеты внутригородских районов	Бюджеты муниципа- льных районов	Бюджеты городских поселений	Бюджеты сельских поселений	Бюджет территориального государственного внебюджетного фонда
1	2	3	4	5	6	7	8	9	10	11	12	13	14	15	16
Социальное обеспечение	240	280	31 172 990 985,04	-	-	-	-	-	-	-	-	-	-	-	31 172 990 985,04
в том числе:															
пенсии, пособия и выплаты по пенсному, социальному и медицинскому страхованию населения	241	261	31 172 990 985,04	-	-	-	-	-	-	-	-	-	-	-	31 172 990 985,04
пособия по социальной помощи населению	242	262	-	-	-	-	-	-	-	-	-	-	-	-	-
пенсии, пособия, выплачиваемые организациями сектора государственного управления	243	263	-	-	-	-	-	-	-	-	-	-	-	-	-
Расходы по операциям с активами	280	270	18 012 785,20	-	-	-	-	-	-	-	-	-	-	-	18 012 785,20
в том числе:															
амортизация основных средств и нематериальных активов	261	271	13 746 493,66	-	-	-	-	-	-	-	-	-	-	-	13 746 493,66
расходование материальных запасов	262	272	4 266 291,54	-	-	-	-	-	-	-	-	-	-	-	4 266 291,54
чрезвычайные расходы по операциям с активами	263	273	-	-	-	-	-	-	-	-	-	-	-	-	-
Прочие расходы	270	290	483 810,79	-	-	-	-	-	-	-	-	-	-	-	483 810,79
Расходы будущих периодов	280		-399 993,07	-	-	-	-	-	-	-	-	-	-	-	-399 993,07
Чистый операционный результат (стр.291 - стр.292 + стр.303); (стр.310 + стр.380)	290		36 356 387,05	-	-	-	-	-	-	-	-	-	-	-	36 356 387,05
Операционный результат до налогообложения (стр.010 - стр.150)	291		35 232 539,14	-	-	-	-	-	-	-	-	-	-	-	35 232 539,14
Налог на прибыль	292		-	-	-	-	-	-	-	-	-	-	-	-	-
Разрывы предстоящих расходов	303		1 123 847,91	-	-	-	-	-	-	-	-	-	-	-	1 123 847,91
Операции с нефинансовыми активами (стр.320 + стр.330 + стр.350 + стр.360 + стр.370)	310		-4 728 555,75	-	-	-	-	-	-	-	-	-	-	-	-4 728 555,75
Чистое поступление основных средств	320		-3 551 337,89	-	-	-	-	-	-	-	-	-	-	-	-3 551 337,89
в том числе:															
увеличение стоимости основных средств	321	310	10 379 906,85	-	-	-	-	-	-	-	-	-	-	-	10 379 906,85
уменьшение стоимости основных средств	322	410	13 931 244,74	-	-	-	-	-	-	-	-	-	-	-	13 931 244,74
Чистое поступление нематериальных активов	330		-	-	-	-	-	-	-	-	-	-	-	-	-
в том числе:															
увеличение стоимости нематериальных активов	331	320	-	-	-	-	-	-	-	-	-	-	-	-	-
уменьшение стоимости нематериальных активов	332	420	-	-	-	-	-	-	-	-	-	-	-	-	-

Наименования показателя	Код строки	Код по КОСГУ	Консолидированный бюджет субъекта Российской Федерации и территориального государственного внебюджетного фонда	Суммы, подлежащие исполнению в рамках консолидированного бюджета субъекта территориального государственного внебюджетного фонда	Консолидированный бюджет субъекта Российской Федерации	Суммы, подлежащие исполнению в рамках консолидированного бюджета субъекта Российской Федерации	Бюджет субъекта Российской Федерации	Бюджеты муниципальных образований городов федерального значения	Бюджеты городских округов	Бюджеты городских округов с внутригородским делением	Бюджеты внутригородских районов	Бюджеты муниципальных районов	Бюджеты городских поселений	Бюджеты сельских поселений	Бюджет территориального государственного внебюджетного фонда
1	2	3	4	5	6	7	8	9	10	11	12	13	14	15	16
Чистое поступление непроизведенных активов	350														
в том числе:															
увеличение стоимости непроизведенных активов	351	330													
уменьшение стоимости непроизведенных активов	352	430													
Чистое поступление материальных запасов	360		-1 177 217,86												-1 177 217,86
в том числе:															
увеличение стоимости материальных запасов	361	340	3 090 742,83												3 090 742,83
уменьшение стоимости материальных запасов	362	440	4 267 960,49												4 267 960,49
Чистое изменение затрат на изготовление готовой продукции, выполнение работ, услуг	370														
в том числе:															
увеличение затрат	371														
уменьшение затрат	372														
Операции с финансовыми активами и обязательствами (стр.380 - стр.510)	380		41 084 942,80												41 084 942,80
Операции с финансовыми активами (стр.410 + стр.420 + стр.440 + стр.460 + стр.470 + стр.480)	390		41 237 323,11												41 237 323,11
Чистое поступление средств на счета бюджетов	410		436 817 476,96												436 817 476,96
в том числе:															
поступление на счета бюджетов	411	510	34 490 701 419,11												34 490 701 419,11
выбытия со счетов бюджетов	412	610	34 053 883 942,15												34 053 883 942,15
Чистое поступление ценных бумаг, кроме акций	420														
в том числе:															
увеличение стоимости ценных бумаг, кроме акций	421	520													
уменьшение стоимости ценных бумаг, кроме акций	422	620													
Чистое поступление акций и иных форм участия в капитале	440														
в том числе:															
увеличение стоимости акций и иных форм участия в капитале	441	530													
уменьшение стоимости акций и иных форм участия в капитале	442	630													

284

Наименование показателя	Код строки	Код по КОСГУ	Консолидированный бюджет субъекта Российской Федерации и территориального государственного внебюджетного фонда	Суммы, подлежащие исключению в рамках консолидированного бюджета субъекта Российской Федерации и бюджета территориального государственного внебюджетного фонда	Консолидированный бюджет субъекта Российской Федерации	Суммы, подлежащие исключению в рамках консолидированного бюджета субъекта Российской Федерации	Бюджет субъекта Российской Федерации	Бюджеты внутригородских муниципальных образований городов федерального значения	Бюджеты городских округов	Бюджеты городских округов с внутригородским делением	Бюджеты внутригородских районов	Бюджеты муниципальных районов	Бюджеты городских поселений	Бюджеты сельских поселений	Бюджет территориального государственного внебюджетного фонда
1	2	3	4	5	6	7	8	9	10	11	12	13	14	15	16
Чистое предоставление бюджетных кредитов	460														
в том числе:															
увеличение задолженности по бюджетным кредитам	461	540													
уменьшение задолженности по бюджетным кредитам	462	640													
Чистое поступление иных финансовых активов	470														
в том числе:															
увеличение стоимости иных финансовых активов	471	550													
уменьшение стоимости иных финансовых активов	472	650													
Чистое увеличение дебиторской задолженности (кроме бюджетных кредитов)	480		-395 580 153,85												-395 580 153,85
в том числе:															
увеличение прочей дебиторской задолженности	481	560	63 688 057 620,31												63 688 057 620,31
уменьшение прочей дебиторской задолженности	482	660	64 083 637 774,16												64 083 637 774,16
Операции с обязательствами (стр.520 + стр.530 + стр.540)	510		152 380,31												152 380,31
Чистое увеличение задолженности по внутреннему государственному (муниципальному) долгу	520														
в том числе:															
увеличение задолженности по внутреннему государственному (муниципальному) долгу	521	710													
уменьшение задолженности по внутреннему государственному (муниципальному) долгу	522	810													
Чистое увеличение задолженности по внешнему государственному долгу	530														
в том числе:															
увеличение задолженности по внешнему государственному долгу	531	720													
уменьшение задолженности по внешнему государственному долгу	532	820													
Чистое увеличение прочей кредиторской задолженности	540		152 380,31												152 380,31
в том числе:															
увеличение прочей кредиторской задолженности	541	730	32 006 191 840,41												32 006 191 840,41
уменьшение прочей кредиторской задолженности	542	830	32 006 039 460,10												32 006 039 460,10

Руководитель

(подпись)


Щоко С.В.
(расшифровка подписи)

Главный бухгалтер

(подпись)

Тыщенко Р.И.
(расшифровка подписи)

13 февраля 2018 г.



Наименование показателя	Код строки	Поступления									ИТОГО
		бюджет субъекта Российской Федерации	бюджеты внутригородских муниципальных образований городов федерального значения	бюджеты городских округов	бюджеты городских округов с внутригородским делением	бюджеты внутригородских районов	бюджеты муниципальных районов	бюджеты городских поселений	бюджеты сельских поселений	бюджет территориального государственного внебюджетного фонда	
1	2	3	4	5	6	7	8	9	10	11	12
Всего:	900	-	-	-	-	-	-	-	-	-	-
Бюджет субъекта Российской Федерации	910	-	-	-	-	-	-	-	-	-	-
в том числе по видам выбытий:											
обслуживание внутренних долговых обязательств (в части процентов, пеней и штрафных санкций по полученным бюджетным кредитам)	911	-	-	-	-	-	-	-	-	-	-
перечисления другим бюджетам бюджетной системы Российской Федерации	912	-	-	-	-	-	-	-	-	-	-
Бюджеты внутригородских муниципальных образований городов федерального значения	920	-	-	-	-	-	-	-	-	-	-
в том числе по видам выбытий:											
обслуживание внутренних долговых обязательств (в части процентов, пеней и штрафных санкций по полученным бюджетным кредитам)	921	-	-	-	-	-	-	-	-	-	-
перечисления другим бюджетам бюджетной системы Российской Федерации	922	-	-	-	-	-	-	-	-	-	-
Бюджеты городских округов	930	-	-	-	-	-	-	-	-	-	-
в том числе по видам выбытий:											
обслуживание внутренних долговых обязательств (в части процентов, пеней и штрафных санкций по полученным бюджетным кредитам)	931	-	-	-	-	-	-	-	-	-	-
перечисления другим бюджетам бюджетной системы Российской Федерации	932	-	-	-	-	-	-	-	-	-	-
Бюджеты городских округов с внутригородским делением	940	-	-	-	-	-	-	-	-	-	-
в том числе по видам выбытий:											
обслуживание внутренних долговых обязательств (в части процентов, пеней и штрафных санкций по полученным бюджетным кредитам)	941	-	-	-	-	-	-	-	-	-	-
перечисления другим бюджетам бюджетной системы Российской Федерации	942	-	-	-	-	-	-	-	-	-	-

Выбытия

Наименование показателя	Код строки	Поступления						бюджеты городских поселений	бюджеты сельских поселений	бюджет территориального государственного внебюджетного фонда	ИТОГО
		бюджет субъекта Российской Федерации	бюджеты внутригородских муниципальных образований городов федерального значения	бюджеты городских округов	бюджеты городских округов с внутригородским делением	бюджеты внутригородских районов	бюджеты муниципальных районов				
1	2	3	4	5	6	7	8	9	10	11	12
Выбытия	Бюджеты внутригородских районов	950	-	-	-	-	-	-	-	-	-
	в том числе по видам выбытий:										
	обслуживание внутренних долговых обязательств (в части процентов, пеней и штрафных санкций по полученным бюджетным кредитам)	951	-	-	-	-	-	-	-	-	-
	перечисления другим бюджетам бюджетной системы Российской Федерации	952	-	-	-	-	-	-	-	-	-
	Бюджеты муниципальных районов	960	-	-	-	-	-	-	-	-	-
	в том числе по видам выбытий:										
	обслуживание внутренних долговых обязательств (в части процентов, пеней и штрафных санкций по полученным бюджетным кредитам)	961	-	-	-	-	-	-	-	-	-
	перечисления другим бюджетам бюджетной системы Российской Федерации	962	-	-	-	-	-	-	-	-	-
	Бюджеты городских поселений	970	-	-	-	-	-	-	-	-	-
	в том числе по видам выбытий:										
	обслуживание внутренних долговых обязательств (в части процентов, пеней и штрафных санкций по полученным бюджетным кредитам)	971	-	-	-	-	-	-	-	-	-
	перечисления другим бюджетам бюджетной системы Российской Федерации	972	-	-	-	-	-	-	-	-	-
	Бюджеты сельских поселений	980	-	-	-	-	-	-	-	-	-
	в том числе по видам выбытий:										
	обслуживание внутренних долговых обязательств (в части процентов, пеней и штрафных санкций по полученным бюджетным кредитам)	981	-	-	-	-	-	-	-	-	-
перечисления другим бюджетам бюджетной системы Российской Федерации	982	-	-	-	-	-	-	-	-	-	
Бюджеты территориального государственного внебюджетного фонда	990	-	-	-	-	-	-	-	-	-	
в том числе по видам выбытий:											
обслуживание внутренних долговых обязательств (в части процентов, пеней и штрафных санкций по полученным бюджетным кредитам)	991	-	-	-	-	-	-	-	-	-	
перечисления другим бюджетам бюджетной системы Российской Федерации	992	-	-	-	-	-	-	-	-	-	

КОНСОЛИДИРОВАННЫЙ ОТЧЕТ О ДВИЖЕНИИ ДЕНЕЖНЫХ СРЕДСТВ

на 1 января 2018 г.

КОДЫ	
Форма по ОКУД	0503323
Дата	01.01.2018
по ОКПО	27261378
по ОКТМО	25701000
по ОКЕИ	383

Наименование финансового органа
 Наименование бюджета
 Периодичность: кварталная
 Единица измерения: руб.

Территориальный фонд обязательного медицинского страхования Иркутской области
 Бюджет территориального государственного внебюджетного фонда

1. ПОСТУПЛЕНИЯ

Наименование показателя	Код строки	Код по КОСГУ	Консолидированный бюджет субъекта Российской Федерации и территориального государственного внебюджетного фонда	Суммы, подлежащие исключению в рамках консолидированного бюджета субъекта Российской Федерации и бюджета территориального государственного внебюджетного фонда	Консолидированный бюджет субъекта Российской Федерации	Суммы, подлежащие исключению в рамках консолидированного бюджета субъекта Российской Федерации	Бюджет субъекта Российской Федерации	Бюджеты внутри-городских муниципальных образований федерального значения	Бюджеты городских округов	Бюджеты городских округов с внутри-городскими делениями	Бюджеты внутри-городских районов	Бюджеты муниципальных районов	Бюджеты городских поселений	Бюджеты сельских поселений	Бюджет территориального государственного внебюджетного фонда
1	2	3	4	5	6	7	8	9	10	11	12	13	14	15	16
ПОСТУПЛЕНИЯ	010		32 422 439 589,13	-	-	-	-	-	-	-	-	-	-	-	32 422 439 589,13
<i>Поступления по текущим операциям - всего</i>	020	100	32 422 439 589,13	-	-	-	-	-	-	-	-	-	-	-	32 422 439 589,13
<i>в том числе:</i>															
по налоговым доходам	030	110	-	-	-	-	-	-	-	-	-	-	-	-	-
по доходам от собственности	040	120	-	-	-	-	-	-	-	-	-	-	-	-	-
<i>из них:</i>															
проценты полученные	041	120	-	-	-	-	-	-	-	-	-	-	-	-	-
дивиденды	042	120	-	-	-	-	-	-	-	-	-	-	-	-	-
по доходам от оказания платных услуг (работ)	050	130	148 368 350,25	-	-	-	-	-	-	-	-	-	-	-	148 368 350,25
<i>из них:</i>															
от компенсации затрат государства			148 368 350,25	-	-	-	-	-	-	-	-	-	-	-	148 368 350,25
по суммам принудительного изъятия	060	140	14 123 852,51	-	-	-	-	-	-	-	-	-	-	-	14 123 852,51
по безвозмездным поступлениям от бюджетов	070	150	32 253 077 616,54	-	-	-	-	-	-	-	-	-	-	-	32 253 077 616,54
<i>из них:</i>															
от других бюджетов бюджетной системы Российской Федерации	071	151	32 253 077 616,54	-	-	-	-	-	-	-	-	-	-	-	32 253 077 616,54
от национальных организаций и правительств иностранных государств	072	152	-	-	-	-	-	-	-	-	-	-	-	-	-
от международных финансовых организаций	073	153	-	-	-	-	-	-	-	-	-	-	-	-	-
от взносов на социальные нужды	080	160	-	-	-	-	-	-	-	-	-	-	-	-	-
по прочим доходам	120	180	6 869 769,83	-	-	-	-	-	-	-	-	-	-	-	6 869 769,83
<i>из них:</i>															
пожертвования	123	180	-	-	-	-	-	-	-	-	-	-	-	-	-
прочие безвозмездные поступления	124	180	6 869 769,83	-	-	-	-	-	-	-	-	-	-	-	6 869 769,83
<i>Поступления от инвестиционных операций - всего</i>	130		-	-	-	-	-	-	-	-	-	-	-	-	-
<i>в том числе:</i>															
от реализации нефинансовых активов	140	400	-	-	-	-	-	-	-	-	-	-	-	-	-
<i>из них:</i>															
основных средств	141	410	-	-	-	-	-	-	-	-	-	-	-	-	-
нематериальных активов	142	420	-	-	-	-	-	-	-	-	-	-	-	-	-
непроизведенных активов	143	430	-	-	-	-	-	-	-	-	-	-	-	-	-
материальных запасов	144	440	-	-	-	-	-	-	-	-	-	-	-	-	-

Наименование показателя	Код строки	Код по КОСГУ	Консолидированный бюджет субъекта Российской Федерации и территориального государственного внебюджетного фонда	Суммы, подлежащие исключению в рамках консолидированного бюджета субъекта Российской Федерации и бюджета территориального государственного внебюджетного фонда	Консолидированный бюджет субъекта Российской Федерации	Суммы, подлежащие исключению в рамках консолидированного бюджета субъекта Российской Федерации	Бюджет субъекта Российской Федерации	Бюджеты внутригородских муниципальных образований городского федерального значения	Бюджеты городских округов	Бюджеты городских округов с внутренне-городским делением	Бюджеты внутригородских районов	Бюджеты муниципальных районов	Бюджеты городских поселений	Бюджеты сельских поселений	Бюджет территориального государственного внебюджетного фонда
1	2	3	4	5	6	7	8	9	10	11	12	13	14	15	16
Поступления от финансовых операций - всего	150														
в том числе:															
с финансовыми активами:	160	600													
из них:															
от реализации ценных бумаг, кроме акций и иных форм участия в капитале	161	620													
от реализации акций и иных форм участия в капитале	162	630													
от возврата бюджетных ссуд и кредитов	163	640													
с иными финансовыми активами	164	650													
	165														
от осуществления займов	180	700													
из них:															
в виде внутреннего государственного (муниципального) долга	181	710													
в виде внешнего государственного долга	182	720													

2. ВЫБЫТИЯ

Наименование показателя	Код строки	Код по КОСГУ	Консолидированный бюджет субъекта Российской Федерации и территориального государственного внебюджетного фонда	Суммы, подлежащие исключению в рамках консолидированного бюджета субъекта Российской Федерации и бюджета территориального государственного внебюджетного фонда	Консолидированный бюджет субъекта Российской Федерации	Суммы, подлежащие исключению в рамках консолидированного бюджета субъекта Российской Федерации	Бюджет субъекта Российской Федерации	Бюджеты внутригородских муниципальных образований городского федерального значения	Бюджеты городских округов	Бюджеты городских округов с внутренне-городским делением	Бюджеты внутригородских районов	Бюджеты муниципальных районов	Бюджеты городских поселений	Бюджеты сельских поселений	Бюджет территориального государственного внебюджетного фонда
1	2	3	4	5	6	7	8	9	10	11	12	13	14	15	16
ВЫБЫТИЯ	210		31 968 939 771,68												31 968 939 771,68
Выбытия по текущим операциям - всего	220	200	31 956 746 523,30												31 956 746 523,30
в том числе:															
за счет оплаты труда и начислений на выплаты по оплате труда	230	210	227 853 056,75												227 853 056,75
из них:															
за счет заработной платы	231	211	173 586 800,00												173 586 800,00
за счет прочих выплат	232	212	4 295 725,84												4 295 725,84
за счет начислений на выплаты по оплате труда	233	213	49 970 529,91												49 970 529,91
за счет приобретения работ, услуг	240	220	34 065 121,45												34 065 121,45
из них:															
услуг связи	241	221	4 682 752,05												4 682 752,05
транспортных услуг	242	222													
коммунальных услуг	243	223	2 137 521,58												2 137 521,58
арендной платы за пользование имуществом	244	224	7 136 553,30												7 136 553,30

Наименование показателя	Код строки	Код по КОСГУ	Консолидированный бюджет субъекта Российской Федерации и территориального государственного внебюджетного фонда	Суммы, подлежащие исполнению в рамках консолидированного бюджета субъекта Российской Федерации и бюджета территориального государственного внебюджетного фонда	Консолидированный бюджет субъекта Российской Федерации	Суммы, подлежащие исполнению в рамках консолидированного бюджета субъекта Российской Федерации	Бюджет субъекта Российской Федерации	Бюджеты внутренних городских муниципальных образований городов федерального значения	Бюджеты городских округов	Бюджеты городских округов с внутренним делением	Бюджеты внутригородских районов	Бюджеты муниципальных районов	Бюджеты городских поселений	Бюджеты сельских поселений	Бюджет территориального государственного внебюджетного фонда
1	2	3	4	5	6	7	8	9	10	11	12	13	14	15	16
работ, услуг по содержанию имущества	245	225	4 061 325,22	-	-	-	-	-	-	-	-	-	-	-	4 061 325,22
прочих услуг	246	226	16 066 969,30	-	-	-	-	-	-	-	-	-	-	-	16 066 969,30
за счет обслуживания государственного (муниципального) долга	250	230	-	-	-	-	-	-	-	-	-	-	-	-	-
из них:															
внутреннего долга	251	231	-	-	-	-	-	-	-	-	-	-	-	-	-
внешнего долга	252	232	-	-	-	-	-	-	-	-	-	-	-	-	-
за счет безвозмездных перечислений организациям	260	240	-	-	-	-	-	-	-	-	-	-	-	-	-
из них:															
за счет перечислений государственным и муниципальным организациям	261	241	-	-	-	-	-	-	-	-	-	-	-	-	-
за счет перечислений организациям, за исключением государственных и муниципальных организаций	262	242	-	-	-	-	-	-	-	-	-	-	-	-	-
за счет безвозмездных перечислений бюджетам	270	250	519 023 329,68	-	-	-	-	-	-	-	-	-	-	-	519 023 329,68
из них:															
за счет перечислений другим бюджетам бюджетной системы Российской Федерации	271	251	519 023 329,68	-	-	-	-	-	-	-	-	-	-	-	519 023 329,68
за счет перечислений национальным организациям и правительствам иностранных государств	272	252	-	-	-	-	-	-	-	-	-	-	-	-	-
за счет перечислений международным организациям	273	253	-	-	-	-	-	-	-	-	-	-	-	-	-
за счет социального обеспечения	280	260	31 174 204 442,00	-	-	-	-	-	-	-	-	-	-	-	31 174 204 442,00
из них:															
за счет пенсий, пособий и выплат по пенсионному, социальному и медицинскому страхованию	281	261	31 174 204 442,00	-	-	-	-	-	-	-	-	-	-	-	31 174 204 442,00
за счет пособий по социальной помощи населению	282	262	-	-	-	-	-	-	-	-	-	-	-	-	-
за счет пенсий, пособий, выплачиваемых организациями сектора государственного управления	283	263	-	-	-	-	-	-	-	-	-	-	-	-	-
за счет операций с активами	290	270	-	-	-	-	-	-	-	-	-	-	-	-	-
из них:															
за счет чрезвычайных расходов по операциям с активами	291	273	-	-	-	-	-	-	-	-	-	-	-	-	-
за счет прочих расходов	300	290	580 574,42	-	-	-	-	-	-	-	-	-	-	-	580 574,42
из них:															
за счет уплаты налогов и сборов	301	290	452 086,92	-	-	-	-	-	-	-	-	-	-	-	452 086,92
Выбытия по инвестиционным операциям - всего	310		13 193 248,38	-	-	-	-	-	-	-	-	-	-	-	13 193 248,38
в том числе:															
на приобретение нефинансовых активов:	320	300	13 193 248,38	-	-	-	-	-	-	-	-	-	-	-	13 193 248,38
из них:															
основных средств	321	310	10 338 172,79	-	-	-	-	-	-	-	-	-	-	-	10 338 172,79
нематериальных активов	322	320	-	-	-	-	-	-	-	-	-	-	-	-	-
непроизведенных активов	323	330	-	-	-	-	-	-	-	-	-	-	-	-	-
материальных запасов	324	340	2 855 075,59	-	-	-	-	-	-	-	-	-	-	-	2 855 075,59

Наименование показателя	Код строки	Код по КОСГУ	Консолидированный бюджет субъекта Российской Федерации и территориального государственного внебюджетного фонда	Суммы, подлежащие исполнению в рамках консолидированного бюджета субъекта Российской Федерации и бюджета территориального государственного внебюджетного фонда	Консолидированный бюджет субъекта Российской Федерации	Суммы, подлежащие исполнению в рамках консолидированного бюджета субъекта Российской Федерации	Бюджет субъекта Российской Федерации	Бюджеты муниципальных образований городов федерального значения	Бюджеты городских округов	Бюджеты городских округов с внутренними делениями	Бюджеты внутригородских районов	Бюджеты муниципальных районов	Бюджеты городских поселений	Бюджеты сельских поселений	Бюджет территориального государственного внебюджетного фонда
1	2	3	4	5	6	7	8	9	10	11	12	13	14	15	16
Выбытия по финансовым операциям - всего	330														
в том числе:															
с финансовыми активами	340	500													
из них:															
по приобретению ценных бумаг, кроме акций и иных форм участия в капитале	341	520													
по приобретению акций и иных форм участия в капитале	342	530													
по предоставлению бюджетных кредитов	343	540													
с иными финансовыми активами	344	550													
	345														
на погашение государственного (муниципального) долга	350	800													
из них:															
на погашение внутреннего долга	351	810													
на погашение внешнего долга	352	820													
Иные выбытия - всего	360														
из них:	361														

3. ИЗМЕНЕНИЕ ОСТАТКОВ СРЕДСТВ

Наименование показателя	Код строки	Код по КОСГУ	Консолидированный бюджет субъекта Российской Федерации и территориального государственного внебюджетного фонда	Суммы, подлежащие исполнению в рамках консолидированного бюджета субъекта Российской Федерации и бюджета территориального государственного внебюджетного фонда	Консолидированный бюджет субъекта Российской Федерации	Суммы, подлежащие исполнению в рамках консолидированного бюджета субъекта Российской Федерации	Бюджет субъекта Российской Федерации	Бюджеты муниципальных образований городов федерального значения	Бюджеты городских округов	Бюджеты городских округов с внутренними делениями	Бюджеты внутригородских районов	Бюджеты муниципальных районов	Бюджеты городских поселений	Бюджеты сельских поселений	Бюджет территориального государственного внебюджетного фонда
1	2	3	4	5	6	7	8	9	10	11	12	13	14	15	16
Изменение остатков средств - всего	400		-453 499 817,45												-453 499 817,45
По операциям с денежными средствами, не отраженных в поступлениях и выбытиях	410		16 695 172,49												16 695 172,49
в том числе:															
по возврату дебиторской задолженности прошлых лет	420		16 695 172,49												16 695 172,49
из них:															
по возврату дебиторской задолженности прошлых лет	421														
по возврату остатков трансфертов прошлых лет	422		16 695 172,49												16 695 172,49
по операциям с денежными обеспечениями	430														
из них:															
возврат средств, перечисленных в виде денежных обеспечений	431														
перечисление денежных обеспечений	432														

Наименование показателя	Код строки	Код по КОСГУ	Консолидированный бюджет субъекта Российской Федерации и территориального государственного внебюджетного фонда	Суммы, подпадающие исключительно в рамках консолидированного бюджета субъекта Российской Федерации и бюджета территориального государственного внебюджетного фонда	Консолидированный бюджет субъекта Российской Федерации	Суммы, подпадающие исключительно в рамках консолидированного бюджета субъекта Российской Федерации	Бюджет субъекта Российской Федерации	Бюджеты внутригородских муниципальных образований городов федерального значения	Бюджеты городских округов	Бюджеты городских округов с внутригородским делением	Бюджеты внутригородских районов	Бюджеты муниципальных районов	Бюджеты городских поселений	Бюджеты сельских поселений	Бюджет территориального государственного внебюджетного фонда
1	2	3	4	5	6	7	8	9	10	11	12	13	14	15	16
со средствами во временном распоряжении	440														
в том числе:															
поступление денежных средств во временное распоряжение	441	510													
выбытие денежных средств во временном распоряжении	442	610													
по расчетам с физическими и обособленными структурными подразделениями	450														
в том числе:															
увеличение расчетов	451	510													
уменьшение расчетов	452	610													
Изменение остатков средств при управлении остатками — всего	460														
в том числе:															
поступление денежных средств на депозитные счета	461	510													
выбытие денежных средств с депозитных счетов	462	610													
поступление денежных средств при управлении остатками	463	510													
выбытие денежных средств при управлении остатками	464	610													
Изменение остатков средств — всего	500		-436 804 644,96												-436 804 644,96
в том числе:															
за счет увеличения денежных средств	501	510	-34 490 326 714,13												-34 490 326 714,13
за счет уменьшения денежных средств	502	610	34 053 522 069,17												34 053 522 069,17
за счет курсовой разницы	503	171													

4. АНАЛИТИЧЕСКАЯ ИНФОРМАЦИЯ ПО ВЫБЫТИЯМ

Форма 0503323 с. 6

Наименование показателя	Код строки	Код по КОСГУ	Код по БК раздела, подраздела, кода видов расхода	Консолидированный бюджет субъекта Российской Федерации и территориального государственного внебюджетного фонда	Суммы, подлежащие исключению в рамках консолидированного бюджета субъекта Российской Федерации и бюджета территориального государственного внебюджетного фонда	Консолидированный бюджет субъекта Российской Федерации	Суммы, подлежащие исключению в рамках консолидированного бюджета субъекта Российской Федерации	Бюджет субъекта Российской Федерации	Бюджеты муниципальных образований городов федерального значения	Бюджеты городских округов	Бюджеты городских округов с внутригородскими делениями	Бюджеты внутригородских районов	Бюджеты муниципальных районов	Бюджеты городских поселений	Бюджеты сельских поселений	Бюджет территориального государственного внебюджетного фонда
1	2	3	4	5	6	7	8	9	10	11	12	13	14	15	16	17
Расходы, всего	900	х	х	31 968 939 771,68	-	-	-	-	-	-	-	-	-	-	-	31 968 939 771,68
в том числе:																
Заработная плата	900	211	0113 141	173 586 800,00	-	-	-	-	-	-	-	-	-	-	-	173 586 800,00
Прочие выплаты	900	212	0113 142	4 295 725,84	-	-	-	-	-	-	-	-	-	-	-	4 295 725,84
Начисления на выплаты по оплате труда	900	213	0113 149	49 970 529,91	-	-	-	-	-	-	-	-	-	-	-	49 970 529,91
Услуги связи	900	221	0113 242	4 328 132,65	-	-	-	-	-	-	-	-	-	-	-	4 328 132,65
Услуги связи	900	221	0113 244	354 619,40	-	-	-	-	-	-	-	-	-	-	-	354 619,40
Коммунальные услуги	900	223	0113 244	2 137 521,58	-	-	-	-	-	-	-	-	-	-	-	2 137 521,58
Арендная плата за пользование имуществом	900	224	0113 244	7 136 553,30	-	-	-	-	-	-	-	-	-	-	-	7 136 553,30
Работы, услуги по содержанию имущества	900	225	0113 242	592 978,76	-	-	-	-	-	-	-	-	-	-	-	592 978,76
Работы, услуги по содержанию имущества	900	225	0113 244	3 468 346,46	-	-	-	-	-	-	-	-	-	-	-	3 468 346,46
Прочие работы, услуги	900	226	0113 242	7 719 258,68	-	-	-	-	-	-	-	-	-	-	-	7 719 258,68
Прочие работы, услуги	900	226	0113 244	8 347 710,62	-	-	-	-	-	-	-	-	-	-	-	8 347 710,62
Прочие расходы	900	290	0113 244	122 827,50	-	-	-	-	-	-	-	-	-	-	-	122 827,50
Прочие расходы	900	290	0113 831	3 000,00	-	-	-	-	-	-	-	-	-	-	-	3 000,00
Прочие расходы	900	290	0113 851	140 240,00	-	-	-	-	-	-	-	-	-	-	-	140 240,00
Прочие расходы	900	290	0113 852	80 327,64	-	-	-	-	-	-	-	-	-	-	-	80 327,64
Прочие расходы	900	290	0113 853	234 179,28	-	-	-	-	-	-	-	-	-	-	-	234 179,28
Увеличение стоимости основных средств	900	310	0113 242	7 718 472,64	-	-	-	-	-	-	-	-	-	-	-	7 718 472,64
Увеличение стоимости основных средств	900	310	0113 244	2 619 700,15	-	-	-	-	-	-	-	-	-	-	-	2 619 700,15
Увеличение стоимости материальных запасов	900	340	0113 242	98 139,83	-	-	-	-	-	-	-	-	-	-	-	98 139,83
Увеличение стоимости материальных запасов	900	340	0113 244	2 756 935,76	-	-	-	-	-	-	-	-	-	-	-	2 756 935,76
Перечисления другим бюджетам бюджетной системы Российской Федерации	900	261	0909 540	54 023 329,68	-	-	-	-	-	-	-	-	-	-	-	54 023 329,68
Перечисления другим бюджетам бюджетной системы Российской Федерации	900	261	0909 580	465 000 000,00	-	-	-	-	-	-	-	-	-	-	-	465 000 000,00
Пенсии, пособия и выплаты по пенсионному, социальному и медицинскому страхованию населения	900	261	0909 323	31 174 204 442,00	-	-	-	-	-	-	-	-	-	-	-	31 174 204 442,00
Возврат дебиторской задолженности прочим лицам	980	000	0000 000	-	-	-	-	-	-	-	-	-	-	-	-	-
в том числе:																
Операции с денежными обязательствами	990	000	0000 000	-	-	-	-	-	-	-	-	-	-	-	-	-

Руководитель

Шойко С.В.


(расшифровка подписи)

Главный бухгалтер

Тыщенко Р.И.

(расшифровка подписи)

13.02.2018 г.



СПРАВКА
по консолидируемым расчетам
на 1 января 2018 г.

Наименование финансового органа; органа, осуществляющего кассовое обслуживание; органа казначейства, главного распорядителя, распорядителя, получателя бюджетных средств, главного администратора, администратора доходов бюджета, главного администратора, администратора источников финансирования дефицита бюджета
Наименование бюджета (публично-правового образования)
Наименование вида деятельности

Территориальный фонд обязательного медицинского страхования Иркутской области
Бюджет территориального государственного внебюджетного фонда
бюджетная деятельность

Форма по ОКУД

Дата

по ОКПО

ИНН

Глава по БК

по ОКТМО

Код счета бюджетного учета

по ОКЕИ

коды	
Форма по ОКУД	0503125
Дата	01.01.2018
по ОКПО	27261378
ИНН	3811028531
Глава по БК	395
по ОКТМО	25701000
Код счета бюджетного учета	120551000
по ОКЕИ	383

Периодичность: месячная, квартальная, годовая
Единица измерения: руб.

Наименование	Контрагент		Номер счета бюджетного учета			Сумма		Код корреспондирующего счета бюджетного учета	Контрагент по консолидируемым расчетам		
	ИНН	код	элементы бюджета	по дебету	по кредиту	ИНН	код		главы по БК	по ОКТМО	
											главы по БК
1	2	3	4	5	6	7	8	9	10	11	12
Федеральный фонд ОМС	7727032382	394	00000008	08	20255093090000151120551000	-	537 654 398,71		3811028531	395	00000009
Итого		X	X	X	X	-537 654 398,71	-				X
в том числе по номеру (коду) счета		394	00000008	08	120551000	-537 654 398,71	-				X
из них:											
денежные расчеты						-	-				
неденежные расчеты						-	-				

Руководитель

(подпись)

Поико С.В.

(расшифровка подписи)


Главный бухгалтер

(подпись)

Тыщенко Р.И.

(расшифровка подписи)

13 февраля 2018 г.



СПРАВКА
по консолидируемым расчетам
на 1 января 2018 г.

Наименование финансового органа; органа, осуществляющего кассовое обслуживание; органа казначейства; главного распорядителя, распорядителя, получателя бюджетных средств, главного администратора, администратора доходов бюджета, главного администратора, администратора источников финансирования дефицита бюджета
Наименование бюджета (публично-правового образования)
Наименование вида деятельности

Территориальный фонд обязательного медицинского страхования Иркутской области
Бюджет территориального государственного внебюджетного фонда
бюджетная деятельность

Форма по ОКУД

Дата

по ОКПО

ИНН

Глава по БК

по ОКТМО

Код счета бюджетного учета

по ОКЕИ

коды
0503125
01.01.2018
27261378
3811028531
395
25701000
120551660
383

Периодичность: месячная, квартальная, годовая

Единица измерения: руб.

Наименование	Контрагент		код			Номер счета бюджетного учета	Сумма		Код корреспондирующего счета бюджетного учета	Контрагент по консолидируемым расчетам		
	ИНН		главы по БК	по ОКТМО	элемента бюджета		по дебету	по кредиту		ИНН	главы по БК	по ОКТМО
1	2	3	4	5	6	7	8	9	10	11	12	
Федеральный фонд ОМС	7727032382	394	00000008	08	20255093090000151120551660	-	31 687 867 400,00	121002151	3811028531	395	00000009	
Федеральный фонд ОМС	7727032382	394	00000008	08	20255136090000151120551660	-	55 200 000,00	121002151	3811028531	395	00000009	
ТФОМС Алтайского края	2221002257	395	01000009	09	20259999090000151120551660	-	2 802 020,35	121002151	3811028531	395	00000009	
ТФОМС Краснодарского края	2310021886	395	03000009	09	20259999090000151120551660	-	4 251 291,06	121002151	3811028531	395	00000009	
ТФОМС Красноярского края	2466039631	395	04000009	09	20259999090000151120551660	-	26 741 558,19	121002151	3811028531	395	00000009	
ТФОМС Приморского края	2540013343	395	05000009	09	20259999090000151120551660	-	3 808 383,93	121002151	3811028531	395	00000009	
ТФОМС Приморского края	2540013343	395	05000009	09	21873000090000151120551660	-	2 746,42	121002151	3811028531	395	00000009	
ТФОМС Ставропольского края	2634033112	395	07000009	09	20259999090000151120551660	-	823 517,67	121002151	3811028531	395	00000009	
ТФОМС Хабаровского края	2700000539	395	08000009	09	20259999090000151120551660	-	4 036 114,23	121002151	3811028531	395	00000009	
ТФОМС Хабаровского края	2700000539	395	08000009	09	21873000090000151120551660	-	51 712,57	121002151	3811028531	395	00000009	
ТФОМС Амурской области	2801028065	395	10000009	09	20259999090000151120551660	-	5 895 180,76	121002151	3811028531	395	00000009	
ТФОМС Архангельской области	2901010086	395	11000009	09	20259999090000151120551660	-	504 988,05	121002151	3811028531	395	00000009	
ТФОМС Ненецкого АО	8300010413	395	11800009	09	20259999090000151120551660	-	29 343,94	121002151	3811028531	395	00000009	
ТФОМС Астраханской области	3015009330	395	12000009	09	20259999090000151120551660	-	505 289,64	121002151	3811028531	395	00000009	
ТФОМС Белгородской области	3124014114	395	14000009	09	20259999090000151120551660	-	1 014 237,59	121002151	3811028531	395	00000009	
ТФОМС Брянской области	3201001899	395	15000009	09	20259999090000151120551660	-	191 595,56	121002151	3811028531	395	00000009	
ТФОМС Владимирской области	3329007728	395	17000009	09	20259999090000151120551660	-	239 573,16	121002151	3811028531	395	00000009	
ТФОМС Волгоградской области	3445916210	395	18000009	09	20259999090000151120551660	-	1 056 024,53	121002151	3811028531	395	00000009	
ТФОМС Вологодской области	3525001916	395	19000009	09	20259999090000151120551660	-	180 619,03	121002151	3811028531	395	00000009	
ТФОМС Воронежской области	3662013945	395	20000009	09	20259999090000151120551660	-	603 418,53	121002151	3811028531	395	00000009	
ТФОМС Нижегородской области	5253001734	395	22000009	09	20259999090000151120551660	-	931 789,26	121002151	3811028531	395	00000009	
ТФОМС Ивановской области	3729011567	395	24000009	09	20259999090000151120551660	-	129 614,75	121002151	3811028531	395	00000009	
ТФОМС Республики Ингушетия	0602013600	395	26000009	09	20259999090000151120551660	-	547 948,05	121002151	3811028531	395	00000009	
ТФОМС Калининградский	3904006756	395	27000009	09	20259999090000151120551660	-	311 802,11	121002151	3811028531	395	00000009	
ТФОМС Тверской области	6905003721	395	28000009	09	20259999090000151120551660	-	257 314,46	121002151	3811028531	395	00000009	
ТФОМС Калужской области	4027005123	395	29000009	09	20259999090000151120551660	-	363 960,11	121002151	3811028531	395	00000009	
ТФОМС Камчатского края	4100000724	395	30000009	09	20259999090000151120551660	-	1 994 458,88	121002151	3811028531	395	00000009	
ТФОМС Кемеровской области	4200000446	395	32000009	09	20259999090000151120551660	-	2 652 561,43	121002151	3811028531	395	00000009	
ТФОМС Кировский	4347010468	395	33000009	09	20259999090000151120551660	-	270 286,88	121002151	3811028531	395	00000009	
ТФОМС Костромской области	4401017094	395	34000009	09	20259999090000151120551660	-	64 865,13	121002151	3811028531	395	00000009	
ТФОМС Республики Крым	9102009182	395	35000009	09	20259999090000151120551660	-	392 774,81	121002151	3811028531	395	00000009	
ТФОМС Самарский	6311018192	395	36000009	09	20259999090000151120551660	-	857 977,31	121002151	3811028531	395	00000009	

ТФОМС Курганский	4501009241	395	37000009	09	20259999090000151120551660	-	276 495,15	121002151	3811028531	395	00000009
ТФОМС Курской области	4629026970	395	38000009	09	20259999090000151120551660	-	323 483,70	121002151	3811028531	395	00000009
ТФОМС Санкт-Петербурга	7808024083	395	40000009	09	20259999090000151120551660	-	4 712 166,99	121002151	3811028531	395	00000009
ТФОМС Ленинградской области	7815000132	395	41000009	09	20259999090000151120551660	-	1 221 736,56	121002151	3811028531	395	00000009
ТФОМС Липецкий области	4825001789	395	42000009	09	20259999090000151120551660	-	91 971,72	121002151	3811028531	395	00000009
ТФОМС Магаданской области	4909052042	395	44000009	09	20259999090000151120551660	-	1 298 185,02	121002151	3811028531	395	00000009
Московский городской фонд ОМС	7704043123	395	45000009	09	20259999090000151120551660	-	7 918 190,26	121002151	3811028531	395	00000009
ТФОМС Московской области	7702129350	395	46000009	09	20259999090000151120551660	-	5 270 879,31	121002151	3811028531	395	00000009
ТФОМС Мурманской области	5192160029	395	47000009	09	20259999090000151120551660	-	109 696,20	121002151	3811028531	395	00000009
ТФОМС Новгородской области	5321028840	395	49000009	09	20259999090000151120551660	-	179 913,15	121002151	3811028531	395	00000009
ТФОМС Новосибирской обл	5406019019	395	50000009	09	20259999090000151120551660	-	9 780 909,47	121002151	3811028531	395	00000009
ТФОМС Омской области	5504019137	395	52000009	09	20259999090000151120551660	-	2 489 392,93	121002151	3811028531	395	00000009
ТФОМС Оренбургской области	5610032620	395	53000009	09	20259999090000151120551660	-	945 349,02	121002151	3811028531	395	00000009
ТФОМС Орловской области	5752006960	395	54000009	09	20259999090000151120551660	-	211 526,44	121002151	3811028531	395	00000009
ТФОМС Пензенской области	5835004660	395	56000009	09	20259999090000151120551660	-	139 793,72	121002151	3811028531	395	00000009
ТФОМС Пермского края	5906071680	395	57000009	09	20259999090000151120551660	-	844 012,46	121002151	3811028531	395	00000009
ТФОМС Псковской области	6027025765	395	58000009	09	20259999090000151120551660	-	50 465,20	121002151	3811028531	395	00000009
ТФОМС Ростовской области	6164025975	395	60000009	09	20259999090000151120551660	-	1 662 290,18	121002151	3811028531	395	00000009
ТФОМС Рязанской области	6229005200	395	61000009	09	20259999090000151120551660	-	167 864,92	121002151	3811028531	395	00000009
ТФОМС Саратовской области	6455005067	395	63000009	09	20259999090000151120551660	-	883 205,73	121002151	3811028531	395	00000009
ТФОМС Сахалинской области	6500005047	395	64000009	09	20259999090000151120551660	-	1 485 595,90	121002151	3811028531	395	00000009
ТФОМС Свердловской области	6658014910	395	65000009	09	20259999090000151120551660	-	1 844 845,06	121002151	3811028531	395	00000009
ТФОМС Смоленской области	6730001897	395	66000009	09	20259999090000151120551660	-	170 430,13	121002151	3811028531	395	00000009
ТФОМС города Севастополь	9204002683	395	67000009	09	20259999090000151120551660	-	18 296,63	121002151	3811028531	395	00000009
ТФОМС Тамбовской области	6831000265	395	68000009	09	20259999090000151120551660	-	87 160,24	121002151	3811028531	395	00000009
ТФОМС Томской области	7017001421	395	69000009	09	20259999090000151120551660	-	1 635 282,32	121002151	3811028531	395	00000009
ТФОМС Тульской области	7107026188	395	70000009	09	20259999090000151120551660	-	124 979,93	121002151	3811028531	395	00000009
ТФОМС Тульской области	7107026188	395	70000009	09	21873000090000151120551660	-	9 845,50	121002151	3811028531	395	00000009
ТФОМС Тюменской области	7202026893	395	71000009	09	20259999090000151120551660	-	565 691,72	121002151	3811028531	395	00000009
ТФОМС Югры	8601001726	395	71800009	09	20259999090000151120551660	-	1 091 920,77	121002151	3811028531	395	00000009
ТФОМС Ямало-Ненецкого АО	8901006041	395	71900009	09	20259999090000151120551660	-	856 528,73	121002151	3811028531	395	00000009
ТФОМС Ульяновской области	7303003042	395	73000009	09	20259999090000151120551660	-	833 466,59	121002151	3811028531	395	00000009
ТФОМС Челябинской области	7453041061	395	75000009	09	20259999090000151120551660	-	2 796 138,21	121002151	3811028531	395	00000009
ТФОМС Забайкальского края	7536009199	395	76000009	09	20259999090000151120551660	-	55 079 522,57	121002151	3811028531	395	00000009
ТФОМС Чукотский	8700000321	395	77000009	09	20259999090000151120551660	-	442 261,58	121002151	3811028531	395	00000009
ТФОМС Ярославской области	7606000386	395	78000009	09	20259999090000151120551660	-	254 127,47	121002151	3811028531	395	00000009
ТФОМС Республики Адыгея	0105005119	395	79000009	09	20259999090000151120551660	-	136 947,96	121002151	3811028531	395	00000009
ТФОМС Республики Башкортостан	0274026307	395	80000009	09	20259999090000151120551660	-	1 657 333,21	121002151	3811028531	395	00000009
ТФОМС Республики Бурятия	0323029832	395	81000009	09	20259999090000151120551660	-	284 385 109,67	121002151	3811028531	395	00000009
ТФОМС Республики Дагестан	0541012412	395	82000009	09	20259999090000151120551660	-	844 373,31	121002151	3811028531	395	00000009
ТФОМС Кабардино-Балкарской Республики	0711026775	395	83000009	09	20259999090000151120551660	-	175 112,89	121002151	3811028531	395	00000009
ТФОМС Республики Алтай	0411008729	395	84000009	09	20259999090000151120551660	-	155 726,99	121002151	3811028531	395	00000009
ТФОМС Республики Калмыкия	0814010294	395	85000009	09	20259999090000151120551660	-	21 305,90	121002151	3811028531	395	00000009
ТФОМС Республики Карелия	1001040054	395	86000009	09	20259999090000151120551660	-	62 372,41	121002151	3811028531	395	00000009
ТФОМС Республики Коми	1101471047	395	87000009	09	20259999090000151120551660	-	240 007,38	121002151	3811028531	395	00000009
ТФОМС Республики Марий Эл	1200000345	395	88000009	09	20259999090000151120551660	-	53 279,43	121002151	3811028531	395	00000009
ТФОМС Республики Мордовия	1325026613	395	89000009	09	20259999090000151120551660	-	64 780,21	121002151	3811028531	395	00000009
ТФОМС Республики Северная Осетия-Алания	1501002385	395	90000009	09	20259999090000151120551660	-	128 331,41	121002151	3811028531	395	00000009
ТФОМС Карачаево-Черкесской Республики	0901006343	395	91000009	09	20259999090000151120551660	-	49 091,33	121002151	3811028531	395	00000009

ТФОМС Республики Татарстан	1653006786	395	92000009	09	20259999090000151120551660	-	1 226 392,36	121002151	3811028531	395	00000009
ТФОМС Республики Тыва	1701007327	395	93000009	09	20259999090000151120551660	-	5 797 321,35	121002151	3811028531	395	00000009
ТФОМС Республики Удмуртия	1833002893	395	94000009	09	20259999090000151120551660	-	658 334,83	121002151	3811028531	395	00000009
ТФОМС Республики Хакасия	1901016625	395	95000009	09	20259999090000151120551660	-	5 414 764,66	121002151	3811028531	395	00000009
ТФОМС Чеченской Республики	2020000330	395	96000009	09	20259999090000151120551660	-	199 714,23	121002151	3811028531	395	00000009
ТФОМС Чувашской Республики	2127009985	395	97000009	09	20259999090000151120551660	-	457 227,40	121002151	3811028531	395	00000009
ТФОМС Республики САХА (Якутия)	1435035635	395	98000009	09	20259999090000151120551660	-	41 344 739,83	121002151	3811028531	395	00000009
ТФОМС Еврейской автономной области	7900000662	395	99000009	09	20259999090000151120551660	-	792 334,72	121002151	3811028531	395	00000009
министерство здравоохранения Иркутской области	3808172327	803	25701000	02	21851360090000151120551660	-	3 234 035,06	121002151	3811028531	395	00000009
Итого		X	X	X	X	-	32 257 552 626,41				X
в том числе по номеру (коду) счета											
			00000008	08	120551660	-	31 743 067 400,00				X
			01000009	09	120551660	-	2 802 020,35				X
			03000009	09	120551660	-	4 251 291,06				X
			04000009	09	120551660	-	26 741 558,19				X
			05000009	09	120551660	-	3 811 130,35				X
			07000009	09	120551660	-	823 517,67				X
			08000009	09	120551660	-	4 087 826,80				X
			10000009	09	120551660	-	5 895 180,76				X
			11000009	09	120551660	-	504 988,05				X
			11800009	09	120551660	-	29 343,94				X
			12000009	09	120551660	-	505 289,64				X
			14000009	09	120551660	-	1 014 237,59				X
			15000009	09	120551660	-	191 595,56				X
			17000009	09	120551660	-	239 573,16				X
			18000009	09	120551660	-	1 056 024,53				X
			19000009	09	120551660	-	180 619,03				X
			20000009	09	120551660	-	603 418,53				X
			22000009	09	120551660	-	931 789,26				X
			24000009	09	120551660	-	129 614,75				X
			25701000	02	120551660	-	3 234 035,06				X
			26000009	09	120551660	-	547 948,05				X
			27000009	09	120551660	-	311 802,11				X
			28000009	09	120551660	-	257 314,46				X
			29000009	09	120551660	-	363 960,11				X
			30000009	09	120551660	-	1 994 458,88				X
			32000009	09	120551660	-	2 652 561,43				X
			33000009	09	120551660	-	270 286,88				X
			34000009	09	120551660	-	64 865,13				X
			35000009	09	120551660	-	392 774,81				X
			36000009	09	120551660	-	857 977,31				X
			37000009	09	120551660	-	276 495,15				X
			38000009	09	120551660	-	323 483,70				X
			40000009	09	120551660	-	4 712 166,99				X
			41000009	09	120551660	-	1 221 736,56				X
			42000009	09	120551660	-	91 971,72				X
			44000009	09	120551660	-	1 298 185,02				X
			45000009	09	120551660	-	7 918 190,26				X
			46000009	09	120551660	-	5 270 879,31				X
			47000009	09	120551660	-	109 696,20				X
			49000009	09	120551660	-	179 913,15				X
			50000009	09	120551660	-	9 780 909,47				X
			52000009	09	120551660	-	2 489 392,93				X
			53000009	09	120551660	-	945 349,02				X
			54000009	09	120551660	-	211 526,44				X
			56000009	09	120551660	-	139 793,72				X
			57000009	09	120551660	-	844 012,46				X

из них
денежные расчеты

		58000009	09	120551660	-	50 465,20			X
		60000009	09	120551660	-	1 662 290,18			X
		61000009	09	120551660	-	167 864,92			X
		63000009	09	120551660	-	883 205,73			X
		64000009	09	120551660	-	1 485 595,90			X
		65000009	09	120551660	-	1 844 845,06			X
		66000009	09	120551660	-	170 430,13			X
		67000009	09	120551660	-	18 296,63			X
		68000009	09	120551660	-	87 160,24			X
		69000009	09	120551660	-	1 635 282,32			X
		70000009	09	120551660	-	134 825,43			X
		71000009	09	120551660	-	565 691,72			X
		71800009	09	120551660	-	1 091 920,77			X
		71900009	09	120551660	-	856 528,73			X
		73000009	09	120551660	-	833 466,59			X
		75000009	09	120551660	-	2 796 138,21			X
		76000009	09	120551660	-	55 079 522,57			X
		77000009	09	120551660	-	442 261,58			X
		78000009	09	120551660	-	254 127,47			X
		79000009	09	120551660	-	136 947,96			X
		80000009	09	120551660	-	1 657 333,21			X
		81000009	09	120551660	-	284 385 109,67			X
		82000009	09	120551660	-	844 373,31			X
		83000009	09	120551660	-	175 112,89			X
		84000009	09	120551660	-	155 726,99			X
		85000009	09	120551660	-	21 305,90			X
		86000009	09	120551660	-	62 372,41			X
		87000009	09	120551660	-	240 007,38			X
		88000009	09	120551660	-	53 279,43			X
		89000009	09	120551660	-	64 780,21			X
		90000009	09	120551660	-	128 331,41			X
		91000009	09	120551660	-	49 091,33			X
		92000009	09	120551660	-	1 226 392,36			X
		93000009	09	120551660	-	5 797 321,35			X
		94000009	09	120551660	-	658 334,83			X
		95000009	09	120551660	-	5 414 764,66			X
		96000009	09	120551660	-	199 714,23			X
		97000009	09	120551660	-	457 227,40			X
		98000009	09	120551660	-	41 344 739,83			X
		99000009	09	120551660	-	792 334,72			X
					-	32 257 552 626,41			
	394	00000008	08	20255093090000151120551660	-	31 687 867 400,00	121002151		
	394	00000008	08	20255136090000151120551660	-	55 200 000,00	121002151		
	395	01000009	09	20259999090000151120551660	-	2 802 020,35	121002151		
	395	03000009	09	20259999090000151120551660	-	4 251 291,06	121002151		
	395	04000009	09	20259999090000151120551660	-	26 741 558,19	121002151		
	395	05000009	09	20259999090000151120551660	-	3 808 383,93	121002151		
	395	05000009	09	2187300090000151120551660	-	2 746,42	121002151		
	395	07000009	09	20259999090000151120551660	-	823 517,67	121002151		
	395	08000009	09	20259999090000151120551660	-	4 036 114,23	121002151		
	395	08000009	09	2187300090000151120551660	-	51 712,57	121002151		
	395	10000009	09	20259999090000151120551660	-	5 895 180,76	121002151		
	395	11000009	09	20259999090000151120551660	-	504 988,05	121002151		
	395	11800009	09	20259999090000151120551660	-	29 343,94	121002151		
	395	12000009	09	20259999090000151120551660	-	505 289,64	121002151		
	395	14000009	09	20259999090000151120551660	-	1 014 237,59	121002151		
	395	15000009	09	20259999090000151120551660	-	191 595,56	121002151		
	395	17000009	09	20259999090000151120551660	-	239 573,16	121002151		
	395	18000009	09	20259999090000151120551660	-	1 056 024,53	121002151		
	395	19000009	09	20259999090000151120551660	-	180 619,03	121002151		
	395	20000009	09	20259999090000151120551660	-	603 418,53	121002151		

395	22000009	09	20259999090000151120551660	-	931 789,26	121002151		
395	24000009	09	20259999090000151120551660	-	129 614,75	121002151		
395	26000009	09	20259999090000151120551660	-	547 948,05	121002151		
395	27000009	09	20259999090000151120551660	-	311 802,11	121002151		
395	28000009	09	20259999090000151120551660	-	257 314,46	121002151		
395	29000009	09	20259999090000151120551660	-	363 960,11	121002151		
395	30000009	09	20259999090000151120551660	-	1 994 458,88	121002151		
395	32000009	09	20259999090000151120551660	-	2 652 561,43	121002151		
395	33000009	09	20259999090000151120551660	-	270 286,88	121002151		
395	34000009	09	20259999090000151120551660	-	64 865,13	121002151		
395	35000009	09	20259999090000151120551660	-	392 774,81	121002151		
395	36000009	09	20259999090000151120551660	-	857 977,31	121002151		
395	37000009	09	20259999090000151120551660	-	276 495,15	121002151		
395	38000009	09	20259999090000151120551660	-	323 483,70	121002151		
395	40000009	09	20259999090000151120551660	-	4 712 166,99	121002151		
395	41000009	09	20259999090000151120551660	-	1 221 736,56	121002151		
395	42000009	09	20259999090000151120551660	-	91 971,72	121002151		
395	44000009	09	20259999090000151120551660	-	1 298 185,02	121002151		
395	45000009	09	20259999090000151120551660	-	7 918 190,26	121002151		
395	46000009	09	20259999090000151120551660	-	5 270 879,31	121002151		
395	47000009	09	20259999090000151120551660	-	109 696,20	121002151		
395	49000009	09	20259999090000151120551660	-	179 913,15	121002151		
395	50000009	09	20259999090000151120551660	-	9 780 909,47	121002151		
395	52000009	09	20259999090000151120551660	-	2 489 392,93	121002151		
395	53000009	09	20259999090000151120551660	-	945 349,02	121002151		
395	54000009	09	20259999090000151120551660	-	211 526,44	121002151		
395	56000009	09	20259999090000151120551660	-	139 793,72	121002151		
395	57000009	09	20259999090000151120551660	-	844 012,46	121002151		
395	58000009	09	20259999090000151120551660	-	50 465,20	121002151		
395	60000009	09	20259999090000151120551660	-	1 662 290,18	121002151		
395	61000009	09	20259999090000151120551660	-	167 864,92	121002151		
395	63000009	09	20259999090000151120551660	-	883 205,73	121002151		
395	64000009	09	20259999090000151120551660	-	1 485 595,90	121002151		
395	65000009	09	20259999090000151120551660	-	1 844 845,06	121002151		
395	66000009	09	20259999090000151120551660	-	170 430,13	121002151		
395	67000009	09	20259999090000151120551660	-	18 296,63	121002151		
395	68000009	09	20259999090000151120551660	-	87 160,24	121002151		
395	69000009	09	20259999090000151120551660	-	1 635 282,32	121002151		
395	70000009	09	20259999090000151120551660	-	124 979,93	121002151		
395	70000009	09	21873000090000151120551660	-	9 845,50	121002151		
395	71000009	09	20259999090000151120551660	-	565 691,72	121002151		
395	71800009	09	20259999090000151120551660	-	1 091 920,77	121002151		
395	71900009	09	20259999090000151120551660	-	856 528,73	121002151		
395	73000009	09	20259999090000151120551660	-	833 466,59	121002151		
395	75000009	09	20259999090000151120551660	-	2 796 138,21	121002151		
395	76000009	09	20259999090000151120551660	-	55 079 522,57	121002151		
395	77000009	09	20259999090000151120551660	-	442 261,58	121002151		
395	78000009	09	20259999090000151120551660	-	254 127,47	121002151		
395	79000009	09	20259999090000151120551660	-	136 947,96	121002151		
395	80000009	09	20259999090000151120551660	-	1 657 333,21	121002151		
395	81000009	09	20259999090000151120551660	-	284 385 109,67	121002151		
395	82000009	09	20259999090000151120551660	-	844 373,31	121002151		
395	83000009	09	20259999090000151120551660	-	175 112,89	121002151		
395	84000009	09	20259999090000151120551660	-	155 726,99	121002151		
395	85000009	09	20259999090000151120551660	-	21 305,90	121002151		
395	86000009	09	20259999090000151120551660	-	62 372,41	121002151		
395	87000009	09	20259999090000151120551660	-	240 007,38	121002151		
395	88000009	09	20259999090000151120551660	-	53 279,43	121002151		
395	89000009	09	20259999090000151120551660	-	64 780,21	121002151		
395	90000009	09	20259999090000151120551660	-	128 331,41	121002151		
395	91000009	09	20259999090000151120551660	-	49 091,33	121002151		
395	92000009	09	20259999090000151120551660	-	1 226 392,36	121002151		

	395	93000009	09	20259999090000151120551660	-	5 797 321,35	121002151			
	395	94000009	09	20259999090000151120551660	-	658 334,83	121002151			
	395	95000009	09	20259999090000151120551660	-	5 414 764,66	121002151			
	395	96000009	09	20259999090000151120551660	-	199 714,23	121002151			
	395	97000009	09	20259999090000151120551660	-	457 227,40	121002151			
	395	98000009	09	20259999090000151120551660	-	41 344 739,83	121002151			
	395	99000009	09	20259999090000151120551660	-	792 334,72	121002151			
	803	25701000	02	21851360090000151120551660	-	3 234 035,06	121002151			
					-	-				

неденежные расчеты

Руководитель

(подпись)

Пырко С.В.

(расшифровка подписи)


Главный бухгалтер

(подпись)

Тыщенко Р.И.

(расшифровка подписи)

13 февраля 2018 г.



СПРАВКА
по консолидируемым расчетам
на 1 января 2018 г.

Наименование финансового органа; органа, осуществляющего кассовое обслуживание; органа казначейства; главного распорядителя, распорядителя, получателя бюджетных средств, главного администратора, администратора доходов бюджета, главного администратора, администратора источников финансирования дефицита бюджета
 Наименование бюджета (публично-правового образования)
 Наименование вида деятельности


Территориальный фонд обязательного медицинского страхования Иркутской области
Бюджет территориального государственного внебюджетного фонда
бюджетная деятельность

Периодичность: месячная, квартальная, годовая
 Единица измерения: руб.

	КОДЫ
Форма по ОКУД	0503125
Дата	01.01.2018
по ОКПО	27261378
ИНН	3811028531
Глава по БК	395
по ОКТМО	25701000
Код счета бюджетного учета	120551560
по ОКЕИ	383

Наименование	Контрагент		код			Номер счета бюджетного учета	Сумма		Код корреспондирующего счета бюджетного учета	Контрагент по консолидируемому расчетам		
	ИНН	главы по БК	по ОКТМО	элемента бюджета	по дебету		по кредиту	ИНН		главы по БК	по ОКТМО	
1	2	3	4	5	6	7	8	9	10	11	12	
Федеральный фонд ОМС	7727032382	394	00000008	08	20255136090000151120551560	1 176 670,32	-	121002151	3811028531	395	00000009	
Федеральный фонд ОМС	7727032382	394	00000008	08	21950930090000151120551560	-	-7 316 329,58	121002151	3811028531	395	00000009	
Федеральный фонд ОМС	7727032382	394	00000008	08	21951360090000151120551560	-	-3 242 788,49	121002151	3811028531	395	00000009	
Федеральный фонд ОМС	7727032382	394	00000008	08	21955060090000151120551560	-	-9 431 604,62	121002151	3811028531	395	00000009	
ТФОМС Хабаровского края	2700000539	395	08000009	09	21973000090000151120551560	-	-171,87	121002151	3811028531	395	00000009	
ТФОМС Республики Бурятия	0323029832	395	81000009	09	21973000090000151120551560	-	-2 617,48	121002151	3811028531	395	00000009	
Итого		X	X	X	X		-21 170 182,36				X	
в том числе по номеру (коду) счета:			00000008	08	120551560		-21 167 393,01				X	
			08000009	09	120551560		-171,87				X	
			81000009	09	120551560		-2 617,48				X	
из них:												
денежные расчеты							-21 170 182,36					
		394	00000008	08	20255136090000151120551560		-1 176 670,32	121002151				
		394	00000008	08	21950930090000151120551560		-7 316 329,58	121002151				
		394	00000008	08	21951360090000151120551560		-3 242 788,49	121002151				
		394	00000008	08	21955060090000151120551560		-9 431 604,62	121002151				
		395	08000009	09	21973000090000151120551560		-171,87	121002151				
		395	81000009	09	21973000090000151120551560		-2 617,48	121002151				
неденежные расчеты							-					

Руководитель
(подпись)



Шойко С.В.
(расшифровка подписи)

Главный бухгалтер

Расшифровка подписи
(подпись)

Тыщенко Р.И.
(расшифровка подписи)

13 февраля 2018 г.

**СПРАВКА
по консолидируемым расчетам
на 1 января 2018 г.**

Наименование финансового органа; органа, осуществляющего кассовое обслуживание; органа казначейства; главного распорядителя, распорядителя, получателя бюджетных средств, главного администратора, администратора доходов бюджета, главного администратора, администратора источников финансирования дефицита бюджета
Наименование бюджета (публично-правового образования)
Наименование вида деятельности

Территориальный фонд обязательного медицинского страхования Иркутской области
Бюджет территориального государственного внебюджетного фонда
бюджетная деятельность

Периодичность: месячная, квартальная, годовая
Единица измерения: руб.

Форма по ОКУД
Дата
по ОКПО
ИНН
Глава по БК
по ОКТМО
Код счета бюджетного учета
по ОКЕИ

КОДЫ	
Форма по ОКУД	0503125
Дата	01.01.2018
по ОКПО	27261378
ИНН	3811028531
Глава по БК	395
по ОКТМО	25701000
Код счета бюджетного учета	120651660
по ОКЕИ	383

Наименование	Контрагент		Номер счета бюджетного учета			Сумма		Код корреспондирующего счета бюджетного учета	Контрагент по консолидируемым расчетам		
	ИНН	код	элементы бюджета	по дебету	по кредиту	ИНН	главы по БК		код по ОКТМО		
1	2	3						4		5	6
министерство здравоохранения Иркутской области	3808172327	803	25701000	02	09095270151360540120651660	-	1 176 670,32	130405251	3811028531	395	00000009
Итого		X	X	X	X	-1 176 670,32	-				X
в том числе по номеру (коду) счета:			25701000	02	120651660	-1 176 670,32	-				X
из них:											
денежные расчеты		803	25701000	02	09090000000000540120651660	-1 176 670,32	-	130405251			
неденежные расчеты						-	-				

Руководитель

(подпись)

Шайко С.В.

(расшифровка подписи)


Главный бухгалтер

(подпись)

Тыщенко Р.И.

(расшифровка подписи)

13 февраля 2018 г.



СПРАВКА
по консолидируемым расчетам
на 1 января 2018 г.

Наименование финансового органа; органа, осуществляющего кассовое обслуживание; органа казначейства; главного распорядителя, распорядителя, получателя бюджетных средств, главного администратора, администратора доходов бюджета, главного администратора, администратора источников финансирования дефицита бюджета
 Наименование бюджета (публично-правового образования)
 Наименование вида деятельности

Территориальный фонд обязательного медицинского страхования Иркутской области
 Бюджет территориального государственного внебюджетного фонда
 бюджетная деятельность

КОДЫ	
Форма по ОКУД	0503125
Дата	01.01.2018
по ОКПО	27261378
ИНН	3811028531
Глава по БК	395
по ОКТМО	25701000
Код счета бюджетного учета	120651560
по ОКЕИ	383

Периодичность: месячная, квартальная, годовая
 Единица измерения: руб.

Наименование	Контрагент				Номер счета бюджетного учета	Сумма		Код корреспондирующего счета бюджетного учета	Контрагент по консолидируемым расчетам		
	ИНН	код				по дебету	по кредиту		ИНН	код	
		главы по БК	по ОКТМО	элемента бюджета						главы по БК	по ОКТМО
1	2	3	4	5	6	7	8	9	10	11	12
министерство здравоохранения Иркутской области	3808172327	803	25701000	02	09095270151360540120651560	55 200 000,00	-	130405251	3811028531	395	00000009
Итого		X	X	X	X	55 200 000,00	-				X
в том числе по номеру (коду) счета:			25701000	02	120651560	55 200 000,00	-				X
из них:						55 200 000,00	-				
денежные расчеты		803	25701000	02	09090000000000540120651560	55 200 000,00	-	130405251			
неденежные расчеты						-	-				

Руководитель

Цойко С.В.
(подпись)


Цойко С.В.
(расшифровка подписи)

Главный бухгалтер

Тыщенко Р.И.
(подпись)

Тыщенко Р.И.
(расшифровка подписи)

13 февраля 2018 г.



СПРАВКА
по консолидируемым расчетам
на 1 января 2018 г.

Наименование финансового органа; органа, осуществляющего кассовое обслуживание; органа казначейства; главного распорядителя, распорядителя, получателя бюджетных средств, главного администратора, администратора доходов бюджета, главного администратора, администратора источников финансирования дефицита бюджета
Наименование бюджета (публично-правового образования)
Наименование вида деятельности

Территориальный фонд обязательного медицинского страхования Иркутской области
Бюджет территориального государственного внебюджетного фонда
бюджетная деятельность

Периодичность: месячная, квартальная, годовая
Единица измерения: руб.

Форма по ОКУД
Дата
по ОКПО
ИНН
Глава по БК
по ОКТМО
Код счета бюджетного учета
по ОКЕИ

КОДЫ	
Форма по ОКУД	0503125
Дата	01.01.2018
по ОКПО	27261378
ИНН	3811028531
Глава по БК	395
по ОКТМО	25701000
Код счета бюджетного учета	130251830
по ОКЕИ	383

Наименование	Контрагент				Номер счета бюджетного учета	Сумма		Код корреспондирующего счета бюджетного учета	Контрагент по консолидируемым расчетам		
	ИНН	код				по дебету	по кредиту		ИНН	код	
		главы по БК	по ОКТМО	элемента бюджета						главы по БК	по ОКТМО
1	2	3	4	5	6	7	8	9	10	11	12
ТФОМС Алтайского края	2221002257	395	01000009	09	090952Д0250930580130251830	3 617 211,40	-	130405251	3811028531	395	00000009
ТФОМС Краснодарского края	2310021886	395	03000009	09	090952Д0250930580130251830	18 388 878,71	-	130405251	3811028531	395	00000009
ТФОМС Красноярского края	2466039631	395	04000009	09	090952Д0250930580130251830	94 396 366,98	-	130405251	3811028531	395	00000009
ТФОМС Красноярского края	2466039631	395	04000009	09	090952Д0258506580130251830	1 656 005,80	-	130405251	3811028531	395	00000009
ТФОМС Приморского края	2540013343	395	05000009	09	090952Д0250930580130251830	2 703 796,01	-	130405251	3811028531	395	00000009
ТФОМС Ставропольского края	2634033112	395	07000009	09	090952Д0250930580130251830	1 607 305,70	-	130405251	3811028531	395	00000009
ТФОМС Хабаровского края	2700000539	395	08000009	09	090952Д0250930580130251830	3 458 532,39	-	130405251	3811028531	395	00000009
ТФОМС Хабаровского края	2700000539	395	08000009	09	090952Д0258506580130251830	12 929,28	-	130405251	3811028531	395	00000009
ТФОМС Амурской области	2801028065	395	10000009	09	090952Д0250930580130251830	5 200 065,75	-	130405251	3811028531	395	00000009
ТФОМС Архангельской области	2901010086	395	11000009	09	090952Д0250930580130251830	251 303,45	-	130405251	3811028531	395	00000009
ТФОМС Ненецкого АО	8300010413	395	11800009	09	090952Д0250930580130251830	11 421,26	-	130405251	3811028531	395	00000009
ТФОМС Астраханской области	3015009330	395	12000009	09	090952Д0250930580130251830	264 239,74	-	130405251	3811028531	395	00000009
ТФОМС Белгородской области	3124014114	395	14000009	09	090952Д0250930580130251830	1 692 768,05	-	130405251	3811028531	395	00000009
ТФОМС Брянской области	3201001899	395	15000009	09	090952Д0250930580130251830	306 573,76	-	130405251	3811028531	395	00000009
ТФОМС Владимирской области	3329007728	395	17000009	09	090952Д0250930580130251830	690 167,97	-	130405251	3811028531	395	00000009
ТФОМС Волгоградской области	3445916210	395	18000009	09	090952Д0250930580130251830	2 028 655,80	-	130405251	3811028531	395	00000009
ТФОМС Вологодской области	3525001916	395	19000009	09	090952Д0250930580130251830	129 150,11	-	130405251	3811028531	395	00000009
ТФОМС Воронежской области	3662013945	395	20000009	09	090952Д0250930580130251830	591 439,55	-	130405251	3811028531	395	00000009
ТФОМС Нижегородской области	5253001734	395	22000009	09	090952Д0250930580130251830	1 717 062,61	-	130405251	3811028531	395	00000009
ТФОМС Ивановской области	3729011567	395	24000009	09	090952Д0250930580130251830	164 042,70	-	130405251	3811028531	395	00000009
ТФОМС Республики Ингушетия	0602013600	395	26000009	09	090952Д0250930580130251830	478 950,15	-	130405251	3811028531	395	00000009
ТФОМС Калининградский	3904006756	395	27000009	09	090952Д0250930580130251830	322 529,99	-	130405251	3811028531	395	00000009
ТФОМС Тверской области	6905003721	395	28000009	09	090952Д0250930580130251830	900 915,66	-	130405251	3811028531	395	00000009
ТФОМС Калужской области	4027005123	395	29000009	09	090952Д0250930580130251830	1 240 414,74	-	130405251	3811028531	395	00000009
ТФОМС Калужской области	4027005123	395	29000009	09	090952Д0258506580130251830	64 950,87	-	130405251	3811028531	395	00000009
ТФОМС Камчатского края	4100000724	395	30000009	09	090952Д0250930580130251830	4 023 575,26	-	130405251	3811028531	395	00000009
ТФОМС Кемеровской области	4200000446	395	32000009	09	090952Д0250930580130251830	6 401 544,49	-	130405251	3811028531	395	00000009
ТФОМС Кировский	4347010468	395	33000009	09	090952Д0250930580130251830	344 654,49	-	130405251	3811028531	395	00000009
ТФОМС Костромской области	4401017094	395	34000009	09	090952Д0250930580130251830	742 045,43	-	130405251	3811028531	395	00000009
ТФОМС Республики Крым	9102009182	395	35000009	09	090952Д0250930580130251830	2 698 146,46	-	130405251	3811028531	395	00000009
ТФОМС Самарский	6311018192	395	36000009	09	090952Д0250930580130251830	1 009 267,36	-	130405251	3811028531	395	00000009
ТФОМС Курганский	4501009241	395	37000009	09	090952Д0250930580130251830	1 615 696,26	-	130405251	3811028531	395	00000009

ТФОМС Курганский	4501009241	395	37000009	09	090952Д0258506580130251830	137 325,09	-	130405251	3811028531	395	00000009
ТФОМС Курской области	4629026970	395	38000009	09	090952Д0250930580130251830	278 779,57	-	130405251	3811028531	395	00000009
ТФОМС Санкт-Петербурга	7808024083	395	40000009	09	090952Д0250930580130251830	32 558 714,42	-	130405251	3811028531	395	00000009
ТФОМС Санкт-Петербурга	7808024083	395	40000009	09	090952Д0258506580130251830	1 773 739,60	-	130405251	3811028531	395	00000009
ТФОМС Ленинградской области	7815000132	395	41000009	09	090952Д0250930580130251830	2 483 896,59	-	130405251	3811028531	395	00000009
ТФОМС Ленинградской области	7815000132	395	41000009	09	090952Д0258506580130251830	3 905,64	-	130405251	3811028531	395	00000009
ТФОМС Липецкой области	4825001789	395	42000009	09	090952Д0250930580130251830	806 796,10	-	130405251	3811028531	395	00000009
ТФОМС Магаданской области	4909052042	395	44000009	09	090952Д0250930580130251830	1 057 299,08	-	130405251	3811028531	395	00000009
Московский городской фонд ОМС	7704043123	395	45000009	09	090952Д0250930580130251830	60 716 004,76	-	130405251	3811028531	395	00000009
ТФОМС Московской области	7702129350	395	46000009	09	090952Д0250930580130251830	22 455 147,47	-	130405251	3811028531	395	00000009
ТФОМС Мурманской области	5192160029	395	47000009	09	090952Д0250930580130251830	603 622,14	-	130405251	3811028531	395	00000009
ТФОМС Новгородской области	5321028840	395	49000009	09	090952Д0250930580130251830	249 014,70	-	130405251	3811028531	395	00000009
ТФОМС Новосибирской обл	5406019019	395	50000009	09	090952Д0250930580130251830	28 314 496,30	-	130405251	3811028531	395	00000009
ТФОМС Омской области	5504019137	395	52000009	09	090952Д0250930580130251830	2 955 231,98	-	130405251	3811028531	395	00000009
ТФОМС Оренбургской области	5610032620	395	53000009	09	090952Д0250930580130251830	652 524,81	-	130405251	3811028531	395	00000009
ТФОМС Оренбургской области	5610032620	395	53000009	09	090952Д0258506580130251830	49 775,81	-	130405251	3811028531	395	00000009
ТФОМС Орловской области	5752006960	395	54000009	09	090952Д0250930580130251830	181 451,63	-	130405251	3811028531	395	00000009
ТФОМС г. Байконур	9901003155	395	55000009	09	090952Д0250930580130251830	23 238,89	-	130405251	3811028531	395	00000009
ТФОМС Пензенской области	5835004660	395	56000009	09	090952Д0250930580130251830	233 966,21	-	130405251	3811028531	395	00000009
ТФОМС Пермского края	5906071680	395	57000009	09	090952Д0250930580130251830	1 213 934,86	-	130405251	3811028531	395	00000009
ТФОМС Псковской области	6027025765	395	58000009	09	090952Д0250930580130251830	186 646,80	-	130405251	3811028531	395	00000009
ТФОМС Ростовской области	6164025975	395	60000009	09	090952Д0250930580130251830	2 307 479,79	-	130405251	3811028531	395	00000009
ТФОМС Ростовской области	6164025975	395	60000009	09	090952Д0258506580130251830	89 667,09	-	130405251	3811028531	395	00000009
ТФОМС Рязанской области	6229005200	395	61000009	09	090952Д0250930580130251830	301 878,97	-	130405251	3811028531	395	00000009
ТФОМС Саратовской области	6455005067	395	63000009	09	090952Д0250930580130251830	767 585,99	-	130405251	3811028531	395	00000009
ТФОМС Сахалинской области	6500005047	395	64000009	09	090952Д0250930580130251830	5 179 892,80	-	130405251	3811028531	395	00000009
ТФОМС Свердловской области	6658014910	395	65000009	09	090952Д0250930580130251830	2 692 912,34	-	130405251	3811028531	395	00000009
ТФОМС Свердловской области	6658014910	395	65000009	09	090952Д0258506580130251830	24 484,08	-	130405251	3811028531	395	00000009
ТФОМС Смоленской области	6730001897	395	66000009	09	090952Д0250930580130251830	107 215,77	-	130405251	3811028531	395	00000009
ТФОМС города Севастополь	9204002683	395	67000009	09	090952Д0250930580130251830	283 218,12	-	130405251	3811028531	395	00000009
ТФОМС Тамбовской области	6831000265	395	68000009	09	090952Д0250930580130251830	861 127,44	-	130405251	3811028531	395	00000009
ТФОМС Томской области	7017001421	395	69000009	09	090952Д0250930580130251830	8 097 611,09	-	130405251	3811028531	395	00000009
ТФОМС Томской области	7017001421	395	69000009	09	090952Д0258506580130251830	142 216,12	-	130405251	3811028531	395	00000009
ТФОМС Тульской области	7107026188	395	70000009	09	090952Д0250930580130251830	548 842,84	-	130405251	3811028531	395	00000009
ТФОМС Тюменской области	7202026893	395	71000009	09	090952Д0250930580130251830	1 143 684,51	-	130405251	3811028531	395	00000009
ТФОМС Тюменской области	7202026893	395	71000009	09	090952Д0258506580130251830	113 046,78	-	130405251	3811028531	395	00000009
ТФОМС Югры	8601001726	395	71800009	09	090952Д0250930580130251830	2 680 073,37	-	130405251	3811028531	395	00000009
ТФОМС Ямало-Ненецкого АО	8901006041	395	71900009	09	090952Д0250930580130251830	1 237 724,33	-	130405251	3811028531	395	00000009
ТФОМС Ульяновской области	7303003042	395	73000009	09	090952Д0250930580130251830	428 849,95	-	130405251	3811028531	395	00000009
ТФОМС Челябинской области	7453041061	395	75000009	09	090952Д0250930580130251830	1 471 378,73	-	130405251	3811028531	395	00000009
ТФОМС Забайкальского края	7536009199	395	76000009	09	090952Д0250930580130251830	11 987 052,12	-	130405251	3811028531	395	00000009
ТФОМС Чукотский	8700000321	395	77000009	09	090952Д0250930580130251830	1 057 072,39	-	130405251	3811028531	395	00000009
ТФОМС Ярославской области	7606000386	395	78000009	09	090952Д0250930580130251830	586 934,27	-	130405251	3811028531	395	00000009
ТФОМС Республики Адыгея	0105005119	395	79000009	09	090952Д0250930580130251830	472 668,71	-	130405251	3811028531	395	00000009
ТФОМС Республики Башкортостан	0274026307	395	80000009	09	090952Д0250930580130251830	1 987 338,68	-	130405251	3811028531	395	00000009
ТФОМС Республики Бурятия	0323029832	395	81000009	09	090952Д0250930580130251830	72 986 547,02	-	130405251	3811028531	395	00000009
ТФОМС Республики Дагестан	0541012412	395	82000009	09	090952Д0250930580130251830	594 976,76	-	130405251	3811028531	395	00000009
ТФОМС Кабардино-Балкарской Республики	0711026775	395	83000009	09	090952Д0250930580130251830	161 501,55	-	130405251	3811028531	395	00000009
ТФОМС Республики Алтай	0411008729	395	84000009	09	090952Д0250930580130251830	145 584,00	-	130405251	3811028531	395	00000009
ТФОМС Республики Калмыкия	0814010294	395	85000009	09	090952Д0250930580130251830	63 717,10	-	130405251	3811028531	395	00000009

ТФОМС Республики Карелия	1001040054	395	86000009	09	090952Д0250930580130251830	335 566,50	-	130405251	3811028531	395	00000009
ТФОМС Республики Коми	1101471047	395	87000009	09	090952Д0250930580130251830	739 471,48	-	130405251	3811028531	395	00000009
ТФОМС Республики Марий Эл	1200000345	395	88000009	09	090952Д0250930580130251830	330 768,32	-	130405251	3811028531	395	00000009
ТФОМС Республики Мордовия	1325026613	395	89000009	09	090952Д0250930580130251830	193 039,64	-	130405251	3811028531	395	00000009
ТФОМС Республики Северная Осетия-Алания	1501002385	395	90000009	09	090952Д0250930580130251830	230 472,76	-	130405251	3811028531	395	00000009
ТФОМС Карачаево-Черкесской Республики	0901006343	395	91000009	09	090952Д0250930580130251830	130 738,86	-	130405251	3811028531	395	00000009
ТФОМС Республики Татарстан	1653006786	395	92000009	09	090952Д0250930580130251830	2 297 681,97	-	130405251	3811028531	395	00000009
ТФОМС Республики Тыва	1701007327	395	93000009	09	090952Д0250930580130251830	11 882 981,25	-	130405251	3811028531	395	00000009
ТФОМС Республики Удмуртия	1833002893	395	94000009	09	090952Д0250930580130251830	428 294,22	-	130405251	3811028531	395	00000009
ТФОМС Республики Хакасия	1901016625	395	95000009	09	090952Д0250930580130251830	1 766 493,90	-	130405251	3811028531	395	00000009
ТФОМС Чеченской Республики	2020000330	395	96000009	09	090952Д0250930580130251830	711 547,52	-	130405251	3811028531	395	00000009
ТФОМС Чувашской Республики	2127009985	395	97000009	09	090952Д0250930580130251830	327 829,96	-	130405251	3811028531	395	00000009
ТФОМС Республики Саха (Якутия)	1435035635	395	98000009	09	090952Д0250930580130251830	11 036 212,80	-	130405251	3811028531	395	00000009
ТФОМС Еврейской автономной области	7900000662	395	99000009	09	090952Д0250930580130251830	400 497,48	-	130405251	3811028531	395	00000009
Итого		X	X	X	X	465 000 000,00	-				X
в том числе по номеру (коду) счета:											
			01000009	09	130251830	3 617 211,40	-				X
			03000009	09	130251830	18 388 878,71	-				X
			04000009	09	130251830	96 052 372,78	-				X
			05000009	09	130251830	2 703 796,01	-				X
			07000009	09	130251830	1 607 305,70	-				X
			08000009	09	130251830	3 471 461,67	-				X
			10000009	09	130251830	5 200 065,75	-				X
			11000009	09	130251830	251 303,45	-				X
			11800009	09	130251830	11 421,26	-				X
			12000009	09	130251830	264 239,74	-				X
			14000009	09	130251830	1 692 768,05	-				X
			15000009	09	130251830	306 573,76	-				X
			17000009	09	130251830	690 167,97	-				X
			18000009	09	130251830	2 028 655,80	-				X
			19000009	09	130251830	129 150,11	-				X
			20000009	09	130251830	591 439,55	-				X
			22000009	09	130251830	1 717 062,61	-				X
			24000009	09	130251830	164 042,70	-				X
			26000009	09	130251830	478 950,15	-				X
			27000009	09	130251830	322 529,99	-				X
			28000009	09	130251830	900 915,66	-				X
			29000009	09	130251830	1 305 365,61	-				X
			30000009	09	130251830	4 023 575,26	-				X
			32000009	09	130251830	6 401 544,49	-				X
			33000009	09	130251830	344 654,49	-				X
			34000009	09	130251830	742 045,43	-				X
			35000009	09	130251830	2 698 146,46	-				X
			36000009	09	130251830	1 009 267,36	-				X
			37000009	09	130251830	1 753 021,35	-				X
			38000009	09	130251830	278 779,57	-				X
			40000009	09	130251830	34 332 454,02	-				X
			41000009	09	130251830	2 487 802,23	-				X
			42000009	09	130251830	806 796,10	-				X
			44000009	09	130251830	1 057 299,08	-				X
			45000009	09	130251830	60 716 004,76	-				X
			46000009	09	130251830	22 455 147,47	-				X
			47000009	09	130251830	603 622,14	-				X
			49000009	09	130251830	249 014,70	-				X
			50000009	09	130251830	28 314 496,30	-				X
			52000009	09	130251830	2 955 231,98	-				X
			53000009	09	130251830	702 300,62	-				X

из них:
денежные расчеты

		54000009	09	130251830	181 451,63	-			X
		55000009	09	130251830	23 238,89	-			X
		56000009	09	130251830	233 966,21	-			X
		57000009	09	130251830	1 213 934,86	-			X
		58000009	09	130251830	186 646,80	-			X
		60000009	09	130251830	2 397 146,88	-			X
		61000009	09	130251830	301 878,97	-			X
		63000009	09	130251830	767 585,99	-			X
		64000009	09	130251830	5 179 892,80	-			X
		65000009	09	130251830	2 717 396,42	-			X
		66000009	09	130251830	107 215,77	-			X
		67000009	09	130251830	283 218,12	-			X
		68000009	09	130251830	861 127,44	-			X
		69000009	09	130251830	8 239 827,21	-			X
		70000009	09	130251830	548 842,84	-			X
		71000009	09	130251830	1 256 731,29	-			X
		71800009	09	130251830	2 680 073,37	-			X
		71900009	09	130251830	1 237 724,33	-			X
		73000009	09	130251830	428 849,95	-			X
		75000009	09	130251830	1 471 378,73	-			X
		76000009	09	130251830	11 987 052,12	-			X
		77000009	09	130251830	1 057 072,39	-			X
		78000009	09	130251830	586 934,27	-			X
		79000009	09	130251830	472 668,71	-			X
		80000009	09	130251830	1 987 338,68	-			X
		81000009	09	130251830	72 986 547,02	-			X
		82000009	09	130251830	594 976,76	-			X
		83000009	09	130251830	161 501,55	-			X
		84000009	09	130251830	145 584,00	-			X
		85000009	09	130251830	63 717,10	-			X
		86000009	09	130251830	335 566,50	-			X
		87000009	09	130251830	739 471,48	-			X
		88000009	09	130251830	330 768,32	-			X
		89000009	09	130251830	193 039,64	-			X
		90000009	09	130251830	230 472,76	-			X
		91000009	09	130251830	130 738,86	-			X
		92000009	09	130251830	2 297 681,97	-			X
		93000009	09	130251830	11 882 981,25	-			X
		94000009	09	130251830	428 294,22	-			X
		95000009	09	130251830	1 766 493,90	-			X
		96000009	09	130251830	711 547,52	-			X
		97000009	09	130251830	327 829,96	-			X
		98000009	09	130251830	11 036 212,80	-			X
		99000009	09	130251830	400 497,48	-			X
					465 000 000,00	-			
	395	01000009	09	09090000000000580130251830	3 617 211,40	-	130405251		
	395	03000009	09	09090000000000580130251830	18 388 878,71	-	130405251		
	395	04000009	09	09090000000000580130251830	96 052 372,78	-	130405251		
	395	05000009	09	09090000000000580130251830	2 703 796,01	-	130405251		
	395	07000009	09	09090000000000580130251830	1 607 305,70	-	130405251		
	395	08000009	09	09090000000000580130251830	3 471 461,67	-	130405251		
	395	10000009	09	09090000000000580130251830	5 200 065,75	-	130405251		
	395	11000009	09	09090000000000580130251830	251 303,45	-	130405251		
	395	11800009	09	09090000000000580130251830	11 421,26	-	130405251		
	395	12000009	09	09090000000000580130251830	264 239,74	-	130405251		
	395	14000009	09	09090000000000580130251830	1 692 768,05	-	130405251		
	395	15000009	09	09090000000000580130251830	306 573,76	-	130405251		
	395	17000009	09	09090000000000580130251830	690 167,97	-	130405251		
	395	18000009	09	09090000000000580130251830	2 028 655,80	-	130405251		
	395	19000009	09	09090000000000580130251830	129 150,11	-	130405251		
	395	20000009	09	09090000000000580130251830	591 439,55	-	130405251		

395	22000009	09	0909000000000580130251830	1 717 062,61	-	130405251		
395	24000009	09	0909000000000580130251830	164 042,70	-	130405251		
395	26000009	09	0909000000000580130251830	478 950,15	-	130405251		
395	27000009	09	0909000000000580130251830	322 529,99	-	130405251		
395	28000009	09	0909000000000580130251830	900 915,66	-	130405251		
395	29000009	09	0909000000000580130251830	1 305 365,61	-	130405251		
395	30000009	09	0909000000000580130251830	4 023 575,26	-	130405251		
395	32000009	09	0909000000000580130251830	6 401 544,49	-	130405251		
395	33000009	09	0909000000000580130251830	344 654,49	-	130405251		
395	34000009	09	0909000000000580130251830	742 045,43	-	130405251		
395	35000009	09	0909000000000580130251830	2 698 146,46	-	130405251		
395	36000009	09	0909000000000580130251830	1 009 267,36	-	130405251		
395	37000009	09	0909000000000580130251830	1 753 021,35	-	130405251		
395	38000009	09	0909000000000580130251830	278 779,57	-	130405251		
395	40000009	09	0909000000000580130251830	34 332 454,02	-	130405251		
395	41000009	09	0909000000000580130251830	2 487 802,23	-	130405251		
395	42000009	09	0909000000000580130251830	806 796,10	-	130405251		
395	44000009	09	0909000000000580130251830	1 057 299,08	-	130405251		
395	45000009	09	0909000000000580130251830	60 716 004,76	-	130405251		
395	46000009	09	0909000000000580130251830	22 455 147,47	-	130405251		
395	47000009	09	0909000000000580130251830	603 622,14	-	130405251		
395	49000009	09	0909000000000580130251830	249 014,70	-	130405251		
395	50000009	09	0909000000000580130251830	28 314 496,30	-	130405251		
395	52000009	09	0909000000000580130251830	2 955 231,98	-	130405251		
395	53000009	09	0909000000000580130251830	702 300,62	-	130405251		
395	54000009	09	0909000000000580130251830	181 451,63	-	130405251		
395	55000009	09	0909000000000580130251830	23 238,89	-	130405251		
395	56000009	09	0909000000000580130251830	233 966,21	-	130405251		
395	57000009	09	0909000000000580130251830	1 213 934,86	-	130405251		
395	58000009	09	0909000000000580130251830	186 646,80	-	130405251		
395	60000009	09	0909000000000580130251830	2 397 146,88	-	130405251		
395	61000009	09	0909000000000580130251830	301 878,97	-	130405251		
395	63000009	09	0909000000000580130251830	767 585,99	-	130405251		
395	64000009	09	0909000000000580130251830	5 179 892,80	-	130405251		
395	65000009	09	0909000000000580130251830	2 717 396,42	-	130405251		
395	66000009	09	0909000000000580130251830	107 215,77	-	130405251		
395	67000009	09	0909000000000580130251830	283 218,12	-	130405251		
395	68000009	09	0909000000000580130251830	861 127,44	-	130405251		
395	69000009	09	0909000000000580130251830	8 239 827,21	-	130405251		
395	70000009	09	0909000000000580130251830	548 842,84	-	130405251		
395	71000009	09	0909000000000580130251830	1 256 731,29	-	130405251		
395	71800009	09	0909000000000580130251830	2 680 073,37	-	130405251		
395	71900009	09	0909000000000580130251830	1 237 724,33	-	130405251		
395	73000009	09	0909000000000580130251830	428 849,95	-	130405251		
395	75000009	09	0909000000000580130251830	1 471 378,73	-	130405251		
395	76000009	09	0909000000000580130251830	11 987 052,12	-	130405251		
395	77000009	09	0909000000000580130251830	1 057 072,39	-	130405251		
395	78000009	09	0909000000000580130251830	586 934,27	-	130405251		
395	79000009	09	0909000000000580130251830	472 668,71	-	130405251		
395	80000009	09	0909000000000580130251830	1 987 338,68	-	130405251		
395	81000009	09	0909000000000580130251830	72 986 547,02	-	130405251		
395	82000009	09	0909000000000580130251830	594 976,76	-	130405251		
395	83000009	09	0909000000000580130251830	161 501,55	-	130405251		
395	84000009	09	0909000000000580130251830	145 584,00	-	130405251		
395	85000009	09	0909000000000580130251830	63 717,10	-	130405251		
395	86000009	09	0909000000000580130251830	335 566,50	-	130405251		
395	87000009	09	0909000000000580130251830	739 471,48	-	130405251		
395	88000009	09	0909000000000580130251830	330 768,32	-	130405251		
395	89000009	09	0909000000000580130251830	193 039,64	-	130405251		
395	90000009	09	0909000000000580130251830	230 472,76	-	130405251		
395	91000009	09	0909000000000580130251830	130 738,86	-	130405251		
395	92000009	09	0909000000000580130251830	2 297 681,97	-	130405251		

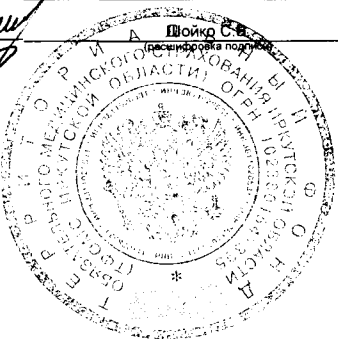
	395	93000009	09	09090000000000580130251830	11 882 981,25	-	130405251		
	395	94000009	09	09090000000000580130251830	428 294,22	-	130405251		
	395	95000009	09	09090000000000580130251830	1 766 493,90	-	130405251		
	395	96000009	09	09090000000000580130251830	711 547,52	-	130405251		
	395	97000009	09	09090000000000580130251830	327 829,96	-	130405251		
	395	98000009	09	09090000000000580130251830	11 036 212,80	-	130405251		
	395	99000009	09	09090000000000580130251830	400 497,48	-	130405251		
					-	-			
					-	-			

неденежные расчеты

Руководитель

[Handwritten signature]
(подпись)

Пойко С.В.



Главный бухгалтер

[Handwritten signature]
(подпись)

Тыщенко Р.И.

(расшифровка подписи)

13 февраля 2018 г.

СПРАВКА
по консолидируемым расчетам
на 1 января 2018 г.

Наименование финансового органа; органа, осуществляющего кассовое обслуживание; органа казначейства; главного распорядителя, распорядителя, получателя бюджетных средств, главного администратора, администратора доходов бюджета, главного администратора, администратора источников финансирования дефицита бюджета
Наименование бюджета (публично-правового образования)
Наименование вида деятельности

Территориальный фонд обязательного медицинского страхования Иркутской области
Бюджет территориального государственного внебюджетного фонда
бюджетная деятельность

Периодичность: месячная, квартальная, годовая
Единица измерения: руб.

Форма по ОКУД

Дата

по ОКПО

ИНН

Глава по БК

по ОКТМО

Код счета бюджетного учета

по ОКЕИ

коды	
Форма по ОКУД	0503125
Дата	01.01.2018
по ОКПО	27261378
ИНН	3811028531
Глава по БК	395
по ОКТМО	25701000
Код счета бюджетного учета	140110151
по ОКЕИ	383

Наименование	Контрагент		код			Номер счета бюджетного учета	Сумма		Код корреспондирующего счета бюджетного учета	Контрагент по консолидируемым расчетам		
	ИНН		главы по БК	по ОКТМО	элемента бюджета		по дебету	по кредиту		ИНН	главы по БК	по ОКТМО
1	2	3	4	5	6	7	8	9	10	11	12	
Федеральный фонд ОМС	7727032382	394	00000008	08	20255093090000151140110151	7 316 329,58	-	120551660	3811028531	395	00000009	
Федеральный фонд ОМС	7727032382	394	00000008	08	20255093090000151140110151	-	31 227 035 540,93	120551560	3811028531	395	00000009	
Федеральный фонд ОМС	7727032382	394	00000008	08	20255136090000151140110151	3 234 035,06	-	120551660	3811028531	395	00000009	
Федеральный фонд ОМС	7727032382	394	00000008	08	20255136090000151140110151	-	54 023 329,68	120551560	3811028531	395	00000009	
Федеральный фонд ОМС	7727032382	394	00000008	08	20255506090000151140110151	-	44 863 527,84	120551560	3811028531	395	00000009	
ТФОМС Алтайского края	2221002257	395	01000009	09	20259999090000151140110151	-	2 802 020,35	120551560	3811028531	395	00000009	
ТФОМС Краснодарского края	2310021886	395	03000009	09	20259999090000151140110151	-	4 251 291,06	120551560	3811028531	395	00000009	
ТФОМС Красноярского края	2466039631	395	04000009	09	20259999090000151140110151	-	26 741 558,19	120551560	3811028531	395	00000009	
ТФОМС Приморского края	2540013343	395	05000009	09	20259999090000151140110151	-	3 808 383,93	120551560	3811028531	395	00000009	
ТФОМС Ставропольского края	2634033112	395	07000009	09	20259999090000151140110151	-	823 517,67	120551560	3811028531	395	00000009	
ТФОМС Хабаровского края	2700000539	395	08000009	09	20259999090000151140110151	-	4 035 942,36	120551560	3811028531	395	00000009	
ТФОМС Амурской области	2801028065	395	10000009	09	20259999090000151140110151	-	5 895 180,76	120551560	3811028531	395	00000009	
ТФОМС Архангельской области	2901010086	395	11000009	09	20259999090000151140110151	-	504 988,05	120551560	3811028531	395	00000009	
ТФОМС Ненецкого АО	8300010413	395	11800009	09	20259999090000151140110151	-	29 343,94	120551560	3811028531	395	00000009	
ТФОМС Астраханской области	3015009330	395	12000009	09	20259999090000151140110151	-	505 289,64	120551560	3811028531	395	00000009	
ТФОМС Белгородской области	3124014114	395	14000009	09	20259999090000151140110151	-	1 014 237,59	120551560	3811028531	395	00000009	
ТФОМС Брянской области	3201001899	395	15000009	09	20259999090000151140110151	-	191 595,56	120551560	3811028531	395	00000009	
ТФОМС Владимирской области	3329007728	395	17000009	09	20259999090000151140110151	-	239 573,16	120551560	3811028531	395	00000009	
ТФОМС Волгоградской области	3445916210	395	18000009	09	20259999090000151140110151	-	1 056 024,53	120551560	3811028531	395	00000009	
ТФОМС Вологодской области	3525001916	395	19000009	09	20259999090000151140110151	-	180 619,03	120551560	3811028531	395	00000009	
ТФОМС Воронежской области	3662013945	395	20000009	09	20259999090000151140110151	-	603 418,53	120551560	3811028531	395	00000009	
ТФОМС Нижегородской области	5253001734	395	22000009	09	20259999090000151140110151	-	931 789,26	120551560	3811028531	395	00000009	
ТФОМС Ивановской области	3729011567	395	24000009	09	20259999090000151140110151	-	129 614,75	120551560	3811028531	395	00000009	
ТФОМС Республики Ингушетия	0602013600	395	26000009	09	20259999090000151140110151	-	547 948,05	120551560	3811028531	395	00000009	
ТФОМС Калининградский	3904006756	395	27000009	09	20259999090000151140110151	-	311 802,11	120551560	3811028531	395	00000009	
ТФОМС Тверской области	6905003721	395	28000009	09	20259999090000151140110151	-	257 314,46	120551560	3811028531	395	00000009	
ТФОМС Калужской области	4027005123	395	29000009	09	20259999090000151140110151	-	363 960,11	120551560	3811028531	395	00000009	
ТФОМС Камчатского края	4100000724	395	30000009	09	20259999090000151140110151	-	1 994 458,88	120551560	3811028531	395	00000009	
ТФОМС Кемеровской области	4200000446	395	32000009	09	20259999090000151140110151	-	2 652 561,43	120551560	3811028531	395	00000009	
ТФОМС Кировский	4347010468	395	33000009	09	20259999090000151140110151	-	270 286,88	120551560	3811028531	395	00000009	
ТФОМС Костромской области	4401017094	395	34000009	09	20259999090000151140110151	-	64 865,13	120551560	3811028531	395	00000009	
ТФОМС Республики Крым	9102009182	395	35000009	09	20259999090000151140110151	-	392 774,81	120551560	3811028531	395	00000009	

ТФОМС Самарский	6311018192	395	36000009	09	20259999090000151140110151	-	857 977,31	120551560	3811028531	395	00000009
ТФОМС Курганский	4501009241	395	37000009	09	20259999090000151140110151	-	276 495,15	120551560	3811028531	395	00000009
ТФОМС Курской области	4629026970	395	38000009	09	20259999090000151140110151	-	323 483,70	120551560	3811028531	395	00000009
ТФОМС Санкт-Петербурга	7808024083	395	40000009	09	20259999090000151140110151	-	4 712 166,99	120551560	3811028531	395	00000009
ТФОМС Ленинградской области	7815000132	395	41000009	09	20259999090000151140110151	-	1 221 736,56	120551560	3811028531	395	00000009
ТФОМС Липецкий области	4825001789	395	42000009	09	20259999090000151140110151	-	91 971,72	120551560	3811028531	395	00000009
ТФОМС Магаданской области	4909052042	395	44000009	09	20259999090000151140110151	-	1 298 185,02	120551560	3811028531	395	00000009
Московский городской фонд ОМС	7704043123	395	45000009	09	20259999090000151140110151	-	7 918 190,26	120551560	3811028531	395	00000009
ТФОМС Московской области	7702129350	395	46000009	09	20259999090000151140110151	-	5 270 879,31	120551560	3811028531	395	00000009
ТФОМС Мурманской области	5192160029	395	47000009	09	20259999090000151140110151	-	109 696,20	120551560	3811028531	395	00000009
ТФОМС Новгородской области	5321028840	395	49000009	09	20259999090000151140110151	-	179 913,15	120551560	3811028531	395	00000009
ТФОМС Новосибирской обл	5406019019	395	50000009	09	20259999090000151140110151	-	9 780 909,47	120551560	3811028531	395	00000009
ТФОМС Омской области	5504019137	395	52000009	09	20259999090000151140110151	-	2 489 392,93	120551560	3811028531	395	00000009
ТФОМС Оренбургской области	5610032620	395	53000009	09	20259999090000151140110151	-	945 349,02	120551560	3811028531	395	00000009
ТФОМС Орловской области	5752006960	395	54000009	09	20259999090000151140110151	-	211 526,44	120551560	3811028531	395	00000009
ТФОМС Пензенской области	5835004660	395	56000009	09	20259999090000151140110151	-	139 793,72	120551560	3811028531	395	00000009
ТФОМС Пермского края	5906071680	395	57000009	09	20259999090000151140110151	-	844 012,46	120551560	3811028531	395	00000009
ТФОМС Псковской области	6027025765	395	58000009	09	20259999090000151140110151	-	50 465,20	120551560	3811028531	395	00000009
ТФОМС Ростовской области	6164025975	395	60000009	09	20259999090000151140110151	-	1 662 290,18	120551560	3811028531	395	00000009
ТФОМС Рязанской области	6229005200	395	61000009	09	20259999090000151140110151	-	167 864,92	120551560	3811028531	395	00000009
ТФОМС Саратовской области	6455005067	395	63000009	09	20259999090000151140110151	-	883 205,73	120551560	3811028531	395	00000009
ТФОМС Сахалинской области	6500005047	395	64000009	09	20259999090000151140110151	-	1 485 595,90	120551560	3811028531	395	00000009
ТФОМС Свердловской области	6658014910	395	65000009	09	20259999090000151140110151	-	1 844 845,06	120551560	3811028531	395	00000009
ТФОМС Смоленской области	6730001897	395	66000009	09	20259999090000151140110151	-	170 430,13	120551560	3811028531	395	00000009
ТФОМС города Севастополь	9204002683	395	67000009	09	20259999090000151140110151	-	18 296,63	120551560	3811028531	395	00000009
ТФОМС Тамбовской области	6831000265	395	68000009	09	20259999090000151140110151	-	87 160,24	120551560	3811028531	395	00000009
ТФОМС Томской области	7017001421	395	69000009	09	20259999090000151140110151	-	1 635 282,32	120551560	3811028531	395	00000009
ТФОМС Тульской области	7107026188	395	70000009	09	20259999090000151140110151	-	124 979,93	120551560	3811028531	395	00000009
ТФОМС Тюменской области	7202026893	395	71000009	09	20259999090000151140110151	-	565 691,72	120551560	3811028531	395	00000009
ТФОМС Югры	8601001726	395	71800009	09	20259999090000151140110151	-	1 091 920,77	120551560	3811028531	395	00000009
ТФОМС Ямало-Ненецкого АО	8901006041	395	71900009	09	20259999090000151140110151	-	856 528,73	120551560	3811028531	395	00000009
ТФОМС Ульяновской области	7303003042	395	73000009	09	20259999090000151140110151	-	833 466,59	120551560	3811028531	395	00000009
ТФОМС Челябинской области	7453041061	395	75000009	09	20259999090000151140110151	-	2 796 138,21	120551560	3811028531	395	00000009
ТФОМС Забайкальского края	7536009199	395	76000009	09	20259999090000151140110151	-	55 079 522,57	120551560	3811028531	395	00000009
ТФОМС Чукотский	8700000321	395	77000009	09	20259999090000151140110151	-	442 261,58	120551560	3811028531	395	00000009
ТФОМС Ярославской области	7606000386	395	78000009	09	20259999090000151140110151	-	254 127,47	120551560	3811028531	395	00000009
ТФОМС Республики Адыгея	0105005119	395	79000009	09	20259999090000151140110151	-	136 947,96	120551560	3811028531	395	00000009
ТФОМС Республики Башкортостан	0274026307	395	80000009	09	20259999090000151140110151	-	1 657 333,21	120551560	3811028531	395	00000009
ТФОМС Республики Бурятия	0323029832	395	81000009	09	20259999090000151140110151	-	284 382 492,19	120551560	3811028531	395	00000009
ТФОМС Республики Дагестан	0541012412	395	82000009	09	20259999090000151140110151	-	844 373,31	120551560	3811028531	395	00000009
ТФОМС Кабардино-Балкарской Республики	0711026775	395	83000009	09	20259999090000151140110151	-	175 112,89	120551560	3811028531	395	00000009
ТФОМС Республики Алтай	0411008729	395	84000009	09	20259999090000151140110151	-	155 726,99	120551560	3811028531	395	00000009
ТФОМС Республики Калмыкия	0814010294	395	85000009	09	20259999090000151140110151	-	21 305,90	120551560	3811028531	395	00000009
ТФОМС Республики Карелия	1001040054	395	86000009	09	20259999090000151140110151	-	62 372,41	120551560	3811028531	395	00000009
ТФОМС Республики Коми	1101471047	395	87000009	09	20259999090000151140110151	-	240 007,38	120551560	3811028531	395	00000009
ТФОМС Республики Марий Эл	1200000345	395	88000009	09	20259999090000151140110151	-	53 279,43	120551560	3811028531	395	00000009
ТФОМС Республики Мордовия	1325026613	395	89000009	09	20259999090000151140110151	-	64 780,21	120551560	3811028531	395	00000009
ТФОМС Республики Северная Осетия-Алания	1501002385	395	90000009	09	20259999090000151140110151	-	128 331,41	120551560	3811028531	395	00000009
ТФОМС Карачаево-Черкесской Республики	0901006343	395	91000009	09	20259999090000151140110151	-	49 091,33	120551560	3811028531	395	00000009

ТФОМС Республики Татарстан	1653006786	395	92000009	09	20259999090000151140110151	-	1 226 392,36	120551560	3811028531	395	00000009
ТФОМС Республики Тыва	1701007327	395	93000009	09	20259999090000151140110151	-	5 797 321,35	120551560	3811028531	395	00000009
ТФОМС Республики Удмуртия	1833002893	395	94000009	09	20259999090000151140110151	-	658 334,83	120551560	3811028531	395	00000009
ТФОМС Республики Хакасия	1901016625	395	95000009	09	20259999090000151140110151	-	5 414 764,66	120551560	3811028531	395	00000009
ТФОМС Чеченской Республики	2020000330	395	96000009	09	20259999090000151140110151	-	199 714,23	120551560	3811028531	395	00000009
ТФОМС Чувашской Республики	2127009985	395	97000009	09	20259999090000151140110151	-	457 227,40	120551560	3811028531	395	00000009
ТФОМС Республики САХА (Якутия)	1435035635	395	98000009	09	20259999090000151140110151	-	41 344 739,83	120551560	3811028531	395	00000009
ТФОМС Еврейской автономной области	7900000662	395	99000009	09	20259999090000151140110151	-	792 334,72	120551560	3811028531	395	00000009
Итого		X	X	X	X	-	31 826 556 131,32				X
в том числе по номеру											
(коду)											
счета:			00000008	08	140110151	-	31 315 372 033,81				X
			01000009	09	140110151	-	2 802 020,35				X
			03000009	09	140110151	-	4 251 291,06				X
			04000009	09	140110151	-	26 741 558,19				X
			05000009	09	140110151	-	3 808 383,93				X
			07000009	09	140110151	-	823 517,67				X
			08000009	09	140110151	-	4 035 942,36				X
			10000009	09	140110151	-	5 895 180,76				X
			11000009	09	140110151	-	504 988,05				X
			11800009	09	140110151	-	29 343,94				X
			12000009	09	140110151	-	505 289,64				X
			14000009	09	140110151	-	1 014 237,59				X
			15000009	09	140110151	-	191 595,56				X
			17000009	09	140110151	-	239 573,16				X
			18000009	09	140110151	-	1 056 024,53				X
			19000009	09	140110151	-	180 619,03				X
			20000009	09	140110151	-	603 418,53				X
			22000009	09	140110151	-	931 789,26				X
			24000009	09	140110151	-	129 614,75				X
			26000009	09	140110151	-	547 948,05				X
			27000009	09	140110151	-	311 802,11				X
			28000009	09	140110151	-	257 314,46				X
			29000009	09	140110151	-	363 960,11				X
			30000009	09	140110151	-	1 994 458,88				X
			32000009	09	140110151	-	2 652 561,43				X
			33000009	09	140110151	-	270 286,88				X
			34000009	09	140110151	-	64 865,13				X
			35000009	09	140110151	-	392 774,81				X
			36000009	09	140110151	-	857 977,31				X
			37000009	09	140110151	-	276 495,15				X
			38000009	09	140110151	-	323 483,70				X
			40000009	09	140110151	-	4 712 166,99				X
			41000009	09	140110151	-	1 221 736,56				X
			42000009	09	140110151	-	91 971,72				X
			44000009	09	140110151	-	1 298 185,02				X
			45000009	09	140110151	-	7 918 190,26				X
			46000009	09	140110151	-	5 270 879,31				X
			47000009	09	140110151	-	109 696,20				X
			49000009	09	140110151	-	179 913,15				X
			50000009	09	140110151	-	9 780 909,47				X
			52000009	09	140110151	-	2 489 392,93				X
			53000009	09	140110151	-	945 349,02				X
			54000009	09	140110151	-	211 526,44				X
			56000009	09	140110151	-	139 793,72				X
			57000009	09	140110151	-	844 012,46				X
			58000009	09	140110151	-	50 465,20				X
			60000009	09	140110151	-	1 662 290,18				X
			61000009	09	140110151	-	167 864,92				X
			63000009	09	140110151	-	883 205,73				X
			64000009	09	140110151	-	1 485 595,90				X
			65000009	09	140110151	-	1 844 845,06				X

07

		66000009	09	140110151	-	170 430,13				X
		67000009	09	140110151	-	18 296,63				X
		68000009	09	140110151	-	87 160,24				X
		69000009	09	140110151	-	1 635 282,32				X
		70000009	09	140110151	-	124 979,93				X
		71000009	09	140110151	-	565 691,72				X
		71800009	09	140110151	-	1 091 920,77				X
		71900009	09	140110151	-	856 528,73				X
		73000009	09	140110151	-	833 466,59				X
		75000009	09	140110151	-	2 796 138,21				X
		76000009	09	140110151	-	55 079 522,57				X
		77000009	09	140110151	-	442 261,58				X
		78000009	09	140110151	-	254 127,47				X
		79000009	09	140110151	-	136 947,96				X
		80000009	09	140110151	-	1 657 333,21				X
		81000009	09	140110151	-	284 382 492,19				X
		82000009	09	140110151	-	844 373,31				X
		83000009	09	140110151	-	175 112,89				X
		84000009	09	140110151	-	155 726,99				X
		85000009	09	140110151	-	21 305,90				X
		86000009	09	140110151	-	62 372,41				X
		87000009	09	140110151	-	240 007,38				X
		88000009	09	140110151	-	53 279,43				X
		89000009	09	140110151	-	64 780,21				X
		90000009	09	140110151	-	128 331,41				X
		91000009	09	140110151	-	49 091,33				X
		92000009	09	140110151	-	1 226 392,36				X
		93000009	09	140110151	-	5 797 321,35				X
		94000009	09	140110151	-	658 334,83				X
		95000009	09	140110151	-	5 414 764,66				X
		96000009	09	140110151	-	199 714,23				X
		97000009	09	140110151	-	457 227,40				X
		98000009	09	140110151	-	41 344 739,83				X
		99000009	09	140110151	-	792 334,72				X
	из них:									
	денежные расчеты					-				
	неденежные расчеты					-				
						31 826 556 131,32				
	394	00000008	08	20255093090000151140110151	-	31 227 035 540,93	120551560			
	394	00000008	08	20255093090000151140110151	-	-7 316 329,58	120551660			
	394	00000008	08	20255136090000151140110151	-	54 023 329,68	120551560			
	394	00000008	08	20255136090000151140110151	-	-3 234 035,06	120551660			
	394	00000008	08	20255506090000151140110151	-	44 863 527,84	120551560			
	395	01000009	09	20259999090000151140110151	-	2 802 020,35	120551560			
	395	03000009	09	20259999090000151140110151	-	4 251 291,06	120551560			
	395	04000009	09	20259999090000151140110151	-	26 741 558,19	120551560			
	395	05000009	09	20259999090000151140110151	-	3 808 383,93	120551560			
	395	07000009	09	20259999090000151140110151	-	823 517,67	120551560			
	395	08000009	09	20259999090000151140110151	-	4 035 942,36	120551560			
	395	10000009	09	20259999090000151140110151	-	5 895 180,76	120551560			
	395	11000009	09	20259999090000151140110151	-	504 988,05	120551560			
	395	11800009	09	20259999090000151140110151	-	29 343,94	120551560			
	395	12000009	09	20259999090000151140110151	-	505 289,64	120551560			
	395	14000009	09	20259999090000151140110151	-	1 014 237,59	120551560			
	395	15000009	09	20259999090000151140110151	-	191 595,56	120551560			
	395	17000009	09	20259999090000151140110151	-	239 573,16	120551560			
	395	18000009	09	20259999090000151140110151	-	1 056 024,53	120551560			
	395	19000009	09	20259999090000151140110151	-	180 619,03	120551560			
	395	20000009	09	20259999090000151140110151	-	603 418,53	120551560			
	395	22000009	09	20259999090000151140110151	-	931 789,26	120551560			
	395	24000009	09	20259999090000151140110151	-	129 614,75	120551560			
	395	26000009	09	20259999090000151140110151	-	547 948,05	120551560			

395	27000009	09	20259999090000151140110151	-	311 802,11	120551560		
395	28000009	09	20259999090000151140110151	-	257 314,46	120551560		
395	29000009	09	20259999090000151140110151	-	363 960,11	120551560		
395	30000009	09	20259999090000151140110151	-	1 994 458,88	120551560		
395	32000009	09	20259999090000151140110151	-	2 652 561,43	120551560		
395	33000009	09	20259999090000151140110151	-	270 286,88	120551560		
395	34000009	09	20259999090000151140110151	-	64 865,13	120551560		
395	35000009	09	20259999090000151140110151	-	392 774,81	120551560		
395	36000009	09	20259999090000151140110151	-	857 977,31	120551560		
395	37000009	09	20259999090000151140110151	-	276 495,15	120551560		
395	38000009	09	20259999090000151140110151	-	323 483,70	120551560		
395	40000009	09	20259999090000151140110151	-	4 712 166,99	120551560		
395	41000009	09	20259999090000151140110151	-	1 221 736,56	120551560		
395	42000009	09	20259999090000151140110151	-	91 971,72	120551560		
395	44000009	09	20259999090000151140110151	-	1 298 185,02	120551560		
395	45000009	09	20259999090000151140110151	-	7 918 190,26	120551560		
395	46000009	09	20259999090000151140110151	-	5 270 879,31	120551560		
395	47000009	09	20259999090000151140110151	-	109 696,20	120551560		
395	49000009	09	20259999090000151140110151	-	179 913,15	120551560		
395	50000009	09	20259999090000151140110151	-	9 780 909,47	120551560		
395	52000009	09	20259999090000151140110151	-	2 489 392,93	120551560		
395	53000009	09	20259999090000151140110151	-	945 349,02	120551560		
395	54000009	09	20259999090000151140110151	-	211 526,44	120551560		
395	56000009	09	20259999090000151140110151	-	139 793,72	120551560		
395	57000009	09	20259999090000151140110151	-	844 012,46	120551560		
395	58000009	09	20259999090000151140110151	-	50 465,20	120551560		
395	60000009	09	20259999090000151140110151	-	1 662 290,18	120551560		
395	61000009	09	20259999090000151140110151	-	167 864,92	120551560		
395	63000009	09	20259999090000151140110151	-	883 205,73	120551560		
395	64000009	09	20259999090000151140110151	-	1 485 595,90	120551560		
395	65000009	09	20259999090000151140110151	-	1 844 845,06	120551560		
395	66000009	09	20259999090000151140110151	-	170 430,13	120551560		
395	67000009	09	20259999090000151140110151	-	18 296,63	120551560		
395	68000009	09	20259999090000151140110151	-	87 160,24	120551560		
395	69000009	09	20259999090000151140110151	-	1 635 282,32	120551560		
395	70000009	09	20259999090000151140110151	-	124 979,93	120551560		
395	71000009	09	20259999090000151140110151	-	565 691,72	120551560		
395	71800009	09	20259999090000151140110151	-	1 091 920,77	120551560		
395	71900009	09	20259999090000151140110151	-	856 528,73	120551560		
395	73000009	09	20259999090000151140110151	-	833 466,59	120551560		
395	75000009	09	20259999090000151140110151	-	2 796 138,21	120551560		
395	76000009	09	20259999090000151140110151	-	55 079 522,57	120551560		
395	77000009	09	20259999090000151140110151	-	442 261,58	120551560		
395	78000009	09	20259999090000151140110151	-	254 127,47	120551560		
395	79000009	09	20259999090000151140110151	-	136 947,96	120551560		
395	80000009	09	20259999090000151140110151	-	1 657 333,21	120551560		
395	81000009	09	20259999090000151140110151	-	284 382 492,19	120551560		
395	82000009	09	20259999090000151140110151	-	844 373,31	120551560		
395	83000009	09	20259999090000151140110151	-	175 112,89	120551560		
395	84000009	09	20259999090000151140110151	-	155 726,99	120551560		
395	85000009	09	20259999090000151140110151	-	21 305,90	120551560		
395	86000009	09	20259999090000151140110151	-	62 372,41	120551560		
395	87000009	09	20259999090000151140110151	-	240 007,38	120551560		
395	88000009	09	20259999090000151140110151	-	53 279,43	120551560		
395	89000009	09	20259999090000151140110151	-	64 780,21	120551560		
395	90000009	09	20259999090000151140110151	-	128 331,41	120551560		
395	91000009	09	20259999090000151140110151	-	49 091,33	120551560		
395	92000009	09	20259999090000151140110151	-	1 226 392,36	120551560		
395	93000009	09	20259999090000151140110151	-	5 797 321,35	120551560		
395	94000009	09	20259999090000151140110151	-	658 334,83	120551560		
395	95000009	09	20259999090000151140110151	-	5 414 764,66	120551560		
395	96000009	09	20259999090000151140110151	-	199 714,23	120551560		

84

395	97000009	09	20259999090000151140110151	-	457 227,40	120551560		
395	98000009	09	20259999090000151140110151	-	41 344 739,83	120551560		
395	99000009	09	20259999090000151140110151	-	792 334,72	120551560		

Руководитель

Шойко С.В.
(подпись)

Шойко С.В.

(расшифровка подписи)

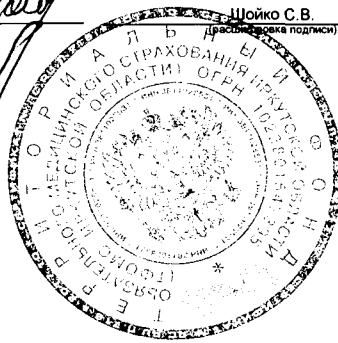
Главный бухгалтер

Тыщенко Р.И.
(подпись)

Тыщенко Р.И.

(расшифровка подписи)

13 февраля 2018 г.



СПРАВКА
по консолидируемым расчетам
на 1 января 2018 г.

Наименование финансового органа; органа, осуществляющего кассовое обслуживание; органа казначейства; главного распорядителя, распорядителя, получателя бюджетных средств, главного администратора, администратора доходов бюджета, главного администратора, администратора источников финансирования дефицита бюджета
Наименование бюджета (публично-правового образования)
Наименование вида деятельности

Территориальный фонд обязательного медицинского страхования Иркутской области
Бюджет территориального государственного внебюджетного фонда
бюджетная деятельность

Периодичность: месячная, квартальная, годовая
Единица измерения: руб.

Форма по ОКУД

Дата

по ОКПО

ИНН

Глава по БК

по ОКТМО

Код счета бюджетного учета

по ОКЕИ

коды
0503125
01.01.2018
27261378
3811028531
395
25701000
140120251
383

Контрагент		код			Номер счета бюджетного учета	Сумма		Код корреспондирующего счета бюджетного учета	Контрагент по консолидируемым расчетам		
Наименование	ИНН	главы по БК	по ОКТМО	элемент а бюджета		по дебету	по кредиту		ИНН	главы по БК	код по ОКТМО
1	2	3	4	5	6	7	8	9	10	11	12
ТФОМС Алтайского края	2221002257	395	01000009	09	090952д0250930580140120251	3 617 211,40	-	130251730	3811028531	395	00000009
ТФОМС Краснодарского края	2310021886	395	03000009	09	090952д0250930580140120251	18 388 878,71	-	130251730	3811028531	395	00000009
ТФОМС Красноярского края	2466039631	395	04000009	09	090952д0250930580140120251	94 396 366,98	-	130251730	3811028531	395	00000009
ТФОМС Красноярского края	2466039631	395	04000009	09	090952д0258506580140120251	1 656 005,80	-	130251730	3811028531	395	00000009
ТФОМС Приморского края	2540013343	395	05000009	09	090952д0250930580140120251	-	2 746,42	120651560	3811028531	395	00000009
ТФОМС Приморского края	2540013343	395	05000009	09	090952д0250930580140120251	2 703 796,01	-	130251730	3811028531	395	00000009
ТФОМС Ставропольского края	2634033112	395	07000009	09	090952д0250930580140120251	1 607 305,70	-	130251730	3811028531	395	00000009
ТФОМС Хабаровского края	2700000539	395	08000009	09	090952д0250930580140120251	-	51 712,57	120651560	3811028531	395	00000009
ТФОМС Хабаровского края	2700000539	395	08000009	09	090952д0250930580140120251	3 458 532,39	-	130251730	3811028531	395	00000009
ТФОМС Хабаровского края	2700000539	395	08000009	09	090952д0258506580140120251	12 929,28	-	130251730	3811028531	395	00000009
ТФОМС Амурской области	2801028065	395	10000009	09	090952д0250930580140120251	5 200 065,75	-	130251730	3811028531	395	00000009
ТФОМС Архангельской области	2901010086	395	11000009	09	090952д0250930580140120251	251 303,45	-	130251730	3811028531	395	00000009
ТФОМС Ненецкого АО	8300010413	395	11800009	09	090952д0250930580140120251	11 421,26	-	130251730	3811028531	395	00000009
ТФОМС Астраханской области	3015009330	395	12000009	09	090952д0250930580140120251	264 239,74	-	130251730	3811028531	395	00000009
ТФОМС Белгородской области	3124014114	395	14000009	09	090952д0250930580140120251	1 692 768,05	-	130251730	3811028531	395	00000009
ТФОМС Брянской области	3201001899	395	15000009	09	090952д0250930580140120251	306 573,76	-	130251730	3811028531	395	00000009
ТФОМС Владимирской области	3329007728	395	17000009	09	090952д0250930580140120251	690 167,97	-	130251730	3811028531	395	00000009
ТФОМС Волгоградской области	3445916210	395	18000009	09	090952д0250930580140120251	2 028 655,80	-	130251730	3811028531	395	00000009
ТФОМС Вологодской области	3525001916	395	19000009	09	090952д0250930580140120251	129 150,11	-	130251730	3811028531	395	00000009
ТФОМС Воронежской области	3662013945	395	20000009	09	090952д0250930580140120251	591 439,55	-	130251730	3811028531	395	00000009
ТФОМС Нижегородской области	5253001734	395	22000009	09	090952д0250930580140120251	1 717 062,61	-	130251730	3811028531	395	00000009
ТФОМС Ивановской области	3729011567	395	24000009	09	090952д0250930580140120251	164 042,70	-	130251730	3811028531	395	00000009
ТФОМС Республики Ингушетия	0602013600	395	26000009	09	090952д0250930580140120251	478 950,15	-	130251730	3811028531	395	00000009
ТФОМС Калининградский	3904006756	395	27000009	09	090952д0250930580140120251	322 529,99	-	130251730	3811028531	395	00000009
ТФОМС Тверской области	6905003721	395	28000009	09	090952д0250930580140120251	900 915,66	-	130251730	3811028531	395	00000009
ТФОМС Калужской области	4027005123	395	29000009	09	090952д0250930580140120251	1 240 414,74	-	130251730	3811028531	395	00000009
ТФОМС Калужской области	4027005123	395	29000009	09	090952д0258506580140120251	64 950,87	-	130251730	3811028531	395	00000009
ТФОМС Камчатского края	4100000724	395	30000009	09	090952д0250930580140120251	4 023 575,26	-	130251730	3811028531	395	00000009
ТФОМС Кемеровской области	4200000446	395	32000009	09	090952д0250930580140120251	6 401 544,49	-	130251730	3811028531	395	00000009
ТФОМС Кировский	4347010468	395	33000009	09	090952д0250930580140120251	344 654,49	-	130251730	3811028531	395	00000009
ТФОМС Костромской области	4401017094	395	34000009	09	090952д0250930580140120251	742 045,43	-	130251730	3811028531	395	00000009
ТФОМС Республики Крым	9102009182	395	35000009	09	090952д0250930580140120251	2 698 146,46	-	130251730	3811028531	395	00000009
ТФОМС Самарский	6311018192	395	36000009	09	090952д0250930580140120251	1 009 267,36	-	130251730	3811028531	395	00000009

ТФОМС Курганский	4501009241	395	37000009	09	090952Д0250930580140120251	1 615 696,26	-	130251730	3811028531	395	00000009
ТФОМС Курганский	4501009241	395	37000009	09	090952Д0258506580140120251	137 325,09	-	130251730	3811028531	395	00000009
ТФОМС Курской области	4629026970	395	38000009	09	090952Д0250930580140120251	278 779,57	-	130251730	3811028531	395	00000009
ТФОМС Санкт-Петербурга	7808024083	395	40000009	09	090952Д0250930580140120251	32 558 714,42	-	130251730	3811028531	395	00000009
ТФОМС Санкт-Петербурга	7808024083	395	40000009	09	090952Д0258506580140120251	1 773 739,60	-	130251730	3811028531	395	00000009
ТФОМС Ленинградской области	7815000132	395	41000009	09	090952Д0250930580140120251	2 483 896,59	-	130251730	3811028531	395	00000009
ТФОМС Ленинградской области	7815000132	395	41000009	09	090952Д0258506580140120251	3 905,64	-	130251730	3811028531	395	00000009
ТФОМС Пилецкий области	4825001789	395	42000009	09	090952Д0250930580140120251	806 796,10	-	130251730	3811028531	395	00000009
ТФОМС Магаданской области	4909052042	395	44000009	09	090952Д0250930580140120251	1 057 299,08	-	130251730	3811028531	395	00000009
Московский городской фонд ОМС	7704043123	395	45000009	09	090952Д0250930580140120251	60 716 004,76	-	130251730	3811028531	395	00000009
ТФОМС Московской области	7702129350	395	46000009	09	090952Д0250930580140120251	22 455 147,47	-	130251730	3811028531	395	00000009
ТФОМС Мурманской области	5192160029	395	47000009	09	090952Д0250930580140120251	603 622,14	-	130251730	3811028531	395	00000009
ТФОМС Новгородской области	5321028840	395	49000009	09	090952Д0250930580140120251	249 014,70	-	130251730	3811028531	395	00000009
ТФОМС Новосибирской обл	5406019019	395	50000009	09	090952Д0250930580140120251	28 314 496,30	-	130251730	3811028531	395	00000009
ТФОМС Омской области	5504019137	395	52000009	09	090952Д0250930580140120251	2 955 231,98	-	130251730	3811028531	395	00000009
ТФОМС Оренбургской области	5610032620	395	53000009	09	090952Д0250930580140120251	652 524,81	-	130251730	3811028531	395	00000009
ТФОМС Оренбургской области	5610032620	395	53000009	09	090952Д0258506580140120251	49 775,81	-	130251730	3811028531	395	00000009
ТФОМС Орловской области	5752006960	395	54000009	09	090952Д0250930580140120251	181 451,63	-	130251730	3811028531	395	00000009
ТФОМС г. Байконур	9901003155	395	55000009	09	090952Д0250930580140120251	23 238,89	-	130251730	3811028531	395	00000009
ТФОМС Пензенской области	5835004660	395	56000009	09	090952Д0250930580140120251	233 966,21	-	130251730	3811028531	395	00000009
ТФОМС Пермского края	5906071680	395	57000009	09	090952Д0250930580140120251	1 213 934,86	-	130251730	3811028531	395	00000009
ТФОМС Псковской области	6027025765	395	58000009	09	090952Д0250930580140120251	186 646,80	-	130251730	3811028531	395	00000009
ТФОМС Ростовской области	6164025975	395	60000009	09	090952Д0250930580140120251	2 307 479,79	-	130251730	3811028531	395	00000009
ТФОМС Ростовской области	6164025975	395	60000009	09	090952Д0258506580140120251	89 667,09	-	130251730	3811028531	395	00000009
ТФОМС Рязанской области	6229005200	395	61000009	09	090952Д0250930580140120251	301 878,97	-	130251730	3811028531	395	00000009
ТФОМС Саратовской области	6455005067	395	63000009	09	090952Д0250930580140120251	767 585,99	-	130251730	3811028531	395	00000009
ТФОМС Сахалинской области	6500005047	395	64000009	09	090952Д0250930580140120251	5 179 892,80	-	130251730	3811028531	395	00000009
ТФОМС Свердловской области	6658014910	395	65000009	09	090952Д0250930580140120251	2 692 912,34	-	130251730	3811028531	395	00000009
ТФОМС Свердловской области	6658014910	395	65000009	09	090952Д0258506580140120251	24 484,08	-	130251730	3811028531	395	00000009
ТФОМС Смоленской области	6730001897	395	66000009	09	090952Д0250930580140120251	107 215,77	-	130251730	3811028531	395	00000009
ТФОМС города Севастополь	9204002683	395	67000009	09	090952Д0250930580140120251	283 216,12	-	130251730	3811028531	395	00000009
ТФОМС Тамбовской области	6831000265	395	68000009	09	090952Д0250930580140120251	861 127,44	-	130251730	3811028531	395	00000009
ТФОМС Томской области	7017001421	395	69000009	09	090952Д0250930580140120251	8 097 611,09	-	130251730	3811028531	395	00000009
ТФОМС Томской области	7017001421	395	69000009	09	090952Д0258506580140120251	142 216,12	-	130251730	3811028531	395	00000009
ТФОМС Тульской области	7107026188	395	70000009	09	090952Д0250930580140120251	-	9 845,50	120651560	3811028531	395	00000009
ТФОМС Тульской области	7107026188	395	70000009	09	090952Д0250930580140120251	548 842,84	-	130251730	3811028531	395	00000009
ТФОМС Тюменской области	7202026893	395	71000009	09	090952Д0250930580140120251	1 143 684,51	-	130251730	3811028531	395	00000009
ТФОМС Тюменской области	7202026893	395	71000009	09	090952Д0258506580140120251	113 046,78	-	130251730	3811028531	395	00000009
ТФОМС Югры	8601001726	395	71800009	09	090952Д0250930580140120251	2 680 073,37	-	130251730	3811028531	395	00000009
ТФОМС Ямало-Ненецкого АО	8901006041	395	71900009	09	090952Д0250930580140120251	1 237 724,33	-	130251730	3811028531	395	00000009
ТФОМС Ульяновской области	7303003042	395	73000009	09	090952Д0250930580140120251	428 849,95	-	130251730	3811028531	395	00000009
ТФОМС Челябинской области	7453041061	395	75000009	09	090952Д0250930580140120251	1 471 378,73	-	130251730	3811028531	395	00000009
ТФОМС Забайкальского края	7536009199	395	76000009	09	090952Д0250930580140120251	11 987 052,12	-	130251730	3811028531	395	00000009
ТФОМС Чукотский	8700000321	395	77000009	09	090952Д0250930580140120251	1 057 072,39	-	130251730	3811028531	395	00000009
ТФОМС Ярославской области	7606000386	395	78000009	09	090952Д0250930580140120251	586 934,27	-	130251730	3811028531	395	00000009
ТФОМС Республики Адыгея	0105005119	395	79000009	09	090952Д0250930580140120251	472 668,71	-	130251730	3811028531	395	00000009
ТФОМС Республики Башкортостан	0274026307	395	80000009	09	090952Д0250930580140120251	1 987 338,68	-	130251730	3811028531	395	00000009
ТФОМС Республики Бурятия	0323029832	395	81000009	09	090952Д0250930580140120251	72 986 547,02	-	130251730	3811028531	395	00000009
ТФОМС Республики Дагестан	0541012412	395	82000009	09	090952Д0250930580140120251	594 976,76	-	130251730	3811028531	395	00000009
ТФОМС Кабардино-Балкарской Республики	0711026775	395	83000009	09	090952Д0250930580140120251	161 501,55	-	130251730	3811028531	395	00000009
ТФОМС Республики Алтай	0411008729	395	84000009	09	090952Д0250930580140120251	145 584,00	-	130251730	3811028531	395	00000009
ТФОМС Республики Калмыкия	0814010294	395	85000009	09	090952Д0250930580140120251	63 717,10	-	130251730	3811028531	395	00000009
ТФОМС Республики Карелия	1001040054	395	86000009	09	090952Д0250930580140120251	335 566,50	-	130251730	3811028531	395	00000009

ТФОМС Республики Коми	1101471047	395	87000009	09	090952Д0250930580140120251	739 471,48	-	130251730	3811028531	395	00000009
ТФОМС Республики Марий Эл	1200000345	395	88000009	09	090952Д0250930580140120251	330 768,32	-	130251730	3811028531	395	00000009
ТФОМС Республики Мордовия	1325026613	395	89000009	09	090952Д0250930580140120251	193 039,64	-	130251730	3811028531	395	00000009
ТФОМС Республики Северная Осетия-Алания	1501002385	395	90000009	09	090952Д0250930580140120251	230 472,76	-	130251730	3811028531	395	00000009
ТФОМС Карачаево-Черкесской Республики	0901006343	395	91000009	09	090952Д0250930580140120251	130 738,86	-	130251730	3811028531	395	00000009
ТФОМС Республики Татарстан	1653006786	395	92000009	09	090952Д0250930580140120251	2 297 681,97	-	130251730	3811028531	395	00000009
ТФОМС Республики Тыва	1701007327	395	93000009	09	090952Д0250930580140120251	11 882 981,25	-	130251730	3811028531	395	00000009
ТФОМС Республики Удмуртия	1833002893	395	94000009	09	090952Д0250930580140120251	428 294,22	-	130251730	3811028531	395	00000009
ТФОМС Республики Хакасия	1901016625	395	95000009	09	090952Д0250930580140120251	1 766 493,90	-	130251730	3811028531	395	00000009
ТФОМС Чеченской Республики	2020000330	395	96000009	09	090952Д0250930580140120251	711 547,52	-	130251730	3811028531	395	00000009
ТФОМС Чувашской Республики	2127009985	395	97000009	09	090952Д0250930580140120251	327 829,96	-	130251730	3811028531	395	00000009
ТФОМС Республики Саха (Якутия)	1435035635	395	98000009	09	090952Д0250930580140120251	11 036 212,80	-	130251730	3811028531	395	00000009
ТФОМС Еврейской автономной области	7900000662	395	99000009	09	090952Д0250930580140120251	400 497,48	-	130251730	3811028531	395	00000009
министерство здравоохранения Иркутской области	3808172327	803	25701000	02	09095270151360540140120251	54 023 329,68	3 234 035,06	130251730	3811028531	395	00000009
Итого	X	X	X	X	X	515 724 990,13	-				X
в том числе по номеру											
счета:			01000009	09	140120251	3 617 211,40	-				X
			03000009	09	140120251	18 388 878,71	-				X
			04000009	09	140120251	96 052 372,78	-				X
			05000009	09	140120251	2 701 049,59	-				X
			07000009	09	140120251	1 607 305,70	-				X
			08000009	09	140120251	3 419 749,10	-				X
			10000009	09	140120251	5 200 065,75	-				X
			11000009	09	140120251	251 303,45	-				X
			11800009	09	140120251	11 421,26	-				X
			12000009	09	140120251	264 239,74	-				X
			14000009	09	140120251	1 692 768,05	-				X
			15000009	09	140120251	306 573,76	-				X
			17000009	09	140120251	690 167,97	-				X
			18000009	09	140120251	2 028 655,80	-				X
			19000009	09	140120251	129 150,11	-				X
			20000009	09	140120251	591 439,55	-				X
			22000009	09	140120251	1 717 062,61	-				X
			24000009	09	140120251	164 042,70	-				X
			25701000	02	140120251	50 789 294,62	-				X
			26000009	09	140120251	478 950,15	-				X
			27000009	09	140120251	322 529,99	-				X
			28000009	09	140120251	900 915,66	-				X
			29000009	09	140120251	1 305 365,61	-				X
			30000009	09	140120251	4 023 575,26	-				X
			32000009	09	140120251	6 401 544,49	-				X
			33000009	09	140120251	344 654,49	-				X
			34000009	09	140120251	742 045,43	-				X
			35000009	09	140120251	2 698 146,46	-				X
			36000009	09	140120251	1 009 267,36	-				X
			37000009	09	140120251	1 753 021,35	-				X
			38000009	09	140120251	278 779,57	-				X
			40000009	09	140120251	34 332 454,02	-				X
			41000009	09	140120251	2 487 802,23	-				X
			42000009	09	140120251	806 796,10	-				X
			44000009	09	140120251	1 057 299,08	-				X
			45000009	09	140120251	60 716 004,76	-				X
			46000009	09	140120251	22 455 147,47	-				X
			47000009	09	140120251	603 622,14	-				X
			49000009	09	140120251	249 014,70	-				X
			50000009	09	140120251	28 314 496,30	-				X
			52000009	09	140120251	2 955 231,98	-				X

		53000009	09	140120251	702 300,62	-				X
		54000009	09	140120251	181 451,63	-				X
		55000009	09	140120251	23 238,89	-				X
		56000009	09	140120251	233 966,21	-				X
		57000009	09	140120251	1 213 934,86	-				X
		58000009	09	140120251	186 646,80	-				X
		60000009	09	140120251	2 397 146,88	-				X
		61000009	09	140120251	301 878,97	-				X
		63000009	09	140120251	767 585,99	-				X
		64000009	09	140120251	5 179 892,80	-				X
		65000009	09	140120251	2 717 396,42	-				X
		66000009	09	140120251	107 215,77	-				X
		67000009	09	140120251	283 218,12	-				X
		68000009	09	140120251	861 127,44	-				X
		69000009	09	140120251	8 239 827,21	-				X
		70000009	09	140120251	538 997,34	-				X
		71000009	09	140120251	1 256 731,29	-				X
		71800009	09	140120251	2 680 073,37	-				X
		71900009	09	140120251	1 237 724,33	-				X
		73000009	09	140120251	428 849,95	-				X
		75000009	09	140120251	1 471 378,73	-				X
		76000009	09	140120251	11 987 052,12	-				X
		77000009	09	140120251	1 057 072,39	-				X
		78000009	09	140120251	586 934,27	-				X
		79000009	09	140120251	472 668,71	-				X
		80000009	09	140120251	1 987 338,68	-				X
		81000009	09	140120251	72 986 547,02	-				X
		82000009	09	140120251	594 976,76	-				X
		83000009	09	140120251	161 501,55	-				X
		84000009	09	140120251	145 584,00	-				X
		85000009	09	140120251	63 717,10	-				X
		86000009	09	140120251	335 566,50	-				X
		87000009	09	140120251	739 471,48	-				X
		88000009	09	140120251	330 768,32	-				X
		89000009	09	140120251	193 039,64	-				X
		90000009	09	140120251	230 472,76	-				X
		91000009	09	140120251	130 738,86	-				X
		92000009	09	140120251	2 297 681,97	-				X
		93000009	09	140120251	11 882 981,25	-				X
		94000009	09	140120251	428 294,22	-				X
		95000009	09	140120251	1 766 493,90	-				X
		96000009	09	140120251	711 547,52	-				X
		97000009	09	140120251	327 829,96	-				X
		98000009	09	140120251	11 036 212,80	-				X
		99000009	09	140120251	400 497,48	-				X
	из них:									
	денежные расчеты				-	-				
	неденежные расчеты				515 724 990,13	-				
		395	01000009	09	09090000000000580140120251	3 617 211,40	-		130251730	
		395	03000009	09	09090000000000580140120251	18 388 878,71	-		130251730	
		395	04000009	09	09090000000000580140120251	96 052 372,78	-		130251730	
		395	05000009	09	09090000000000580140120251	2 703 796,01	-		130251730	
		395	05000009	09	09090000000000580140120251	-2 746,42	-		120651560	
		395	07000009	09	09090000000000580140120251	1 607 305,70	-		130251730	
		395	08000009	09	09090000000000580140120251	3 471 461,67	-		130251730	
		395	08000009	09	09090000000000580140120251	-51 712,57	-		120651560	
		395	10000009	09	09090000000000580140120251	5 200 065,75	-		130251730	
		395	11000009	09	09090000000000580140120251	251 303,45	-		130251730	
		395	11800009	09	09090000000000580140120251	11 421,26	-		130251730	
		395	12000009	09	09090000000000580140120251	264 239,74	-		130251730	
		395	14000009	09	09090000000000580140120251	1 692 768,05	-		130251730	

395	15000009	09	0909000000000580140120251	306 573,76	-	130251730		
395	17000009	09	0909000000000580140120251	690 167,97	-	130251730		
395	18000009	09	0909000000000580140120251	2 028 655,80	-	130251730		
395	19000009	09	0909000000000580140120251	129 150,11	-	130251730		
395	20000009	09	0909000000000580140120251	591 439,55	-	130251730		
395	22000009	09	0909000000000580140120251	1 717 062,61	-	130251730		
395	24000009	09	0909000000000580140120251	164 042,70	-	130251730		
395	26000009	09	0909000000000580140120251	478 950,15	-	130251730		
395	27000009	09	0909000000000580140120251	322 529,99	-	130251730		
395	28000009	09	0909000000000580140120251	900 915,66	-	130251730		
395	29000009	09	0909000000000580140120251	1 305 365,61	-	130251730		
395	30000009	09	0909000000000580140120251	4 023 575,26	-	130251730		
395	32000009	09	0909000000000580140120251	6 401 544,49	-	130251730		
395	33000009	09	0909000000000580140120251	344 654,49	-	130251730		
395	34000009	09	0909000000000580140120251	742 045,43	-	130251730		
395	35000009	09	0909000000000580140120251	2 698 146,46	-	130251730		
395	36000009	09	0909000000000580140120251	1 009 267,36	-	130251730		
395	37000009	09	0909000000000580140120251	1 753 021,35	-	130251730		
395	38000009	09	0909000000000580140120251	278 779,57	-	130251730		
395	40000009	09	0909000000000580140120251	34 332 454,02	-	130251730		
395	41000009	09	0909000000000580140120251	2 487 802,23	-	130251730		
395	42000009	09	0909000000000580140120251	806 796,10	-	130251730		
395	44000009	09	0909000000000580140120251	1 057 299,08	-	130251730		
395	45000009	09	0909000000000580140120251	60 716 004,76	-	130251730		
395	46000009	09	0909000000000580140120251	22 455 147,47	-	130251730		
395	47000009	09	0909000000000580140120251	603 622,14	-	130251730		
395	49000009	09	0909000000000580140120251	249 014,70	-	130251730		
395	50000009	09	0909000000000580140120251	28 314 496,30	-	130251730		
395	52000009	09	0909000000000580140120251	2 955 231,98	-	130251730		
395	53000009	09	0909000000000580140120251	702 300,62	-	130251730		
395	54000009	09	0909000000000580140120251	181 451,63	-	130251730		
395	55000009	09	0909000000000580140120251	23 238,89	-	130251730		
395	56000009	09	0909000000000580140120251	233 966,21	-	130251730		
395	57000009	09	0909000000000580140120251	1 213 934,86	-	130251730		
395	58000009	09	0909000000000580140120251	186 646,80	-	130251730		
395	60000009	09	0909000000000580140120251	2 397 146,88	-	130251730		
395	61000009	09	0909000000000580140120251	301 878,97	-	130251730		
395	63000009	09	0909000000000580140120251	767 585,99	-	130251730		
395	64000009	09	0909000000000580140120251	5 179 892,80	-	130251730		
395	65000009	09	0909000000000580140120251	2 717 396,42	-	130251730		
395	66000009	09	0909000000000580140120251	107 215,77	-	130251730		
395	67000009	09	0909000000000580140120251	283 218,12	-	130251730		
395	68000009	09	0909000000000580140120251	861 127,44	-	130251730		
395	69000009	09	0909000000000580140120251	8 239 827,21	-	130251730		
395	70000009	09	0909000000000580140120251	548 842,84	-	130251730		
395	70000009	09	0909000000000580140120251	-9 845,50	-	120651560		
395	71000009	09	0909000000000580140120251	1 256 731,29	-	130251730		
395	71800009	09	0909000000000580140120251	2 680 073,37	-	130251730		
395	71900009	09	0909000000000580140120251	1 237 724,33	-	130251730		
395	73000009	09	0909000000000580140120251	428 849,95	-	130251730		
395	75000009	09	0909000000000580140120251	1 471 378,73	-	130251730		
395	76000009	09	0909000000000580140120251	11 987 052,12	-	130251730		
395	77000009	09	0909000000000580140120251	1 057 072,39	-	130251730		
395	78000009	09	0909000000000580140120251	586 934,27	-	130251730		
395	79000009	09	0909000000000580140120251	472 668,71	-	130251730		
395	80000009	09	0909000000000580140120251	1 987 338,68	-	130251730		
395	81000009	09	0909000000000580140120251	72 986 547,02	-	130251730		
395	82000009	09	0909000000000580140120251	594 976,76	-	130251730		
395	83000009	09	0909000000000580140120251	161 501,55	-	130251730		
395	84000009	09	0909000000000580140120251	145 584,00	-	130251730		
395	85000009	09	0909000000000580140120251	63 717,10	-	130251730		
395	86000009	09	0909000000000580140120251	335 566,50	-	130251730		

395	87000009	09	09090000000000580140120251	739 471,48	-	130251730		
395	88000009	09	09090000000000580140120251	330 768,32	-	130251730		
395	89000009	09	09090000000000580140120251	193 039,64	-	130251730		
395	90000009	09	09090000000000580140120251	230 472,76	-	130251730		
395	91000009	09	09090000000000580140120251	130 738,86	-	130251730		
395	92000009	09	09090000000000580140120251	2 297 681,97	-	130251730		
395	93000009	09	09090000000000580140120251	11 882 981,25	-	130251730		
395	94000009	09	09090000000000580140120251	428 294,22	-	130251730		
395	95000009	09	09090000000000580140120251	1 766 493,90	-	130251730		
395	96000009	09	09090000000000580140120251	711 547,52	-	130251730		
395	97000009	09	09090000000000580140120251	327 829,96	-	130251730		
395	98000009	09	09090000000000580140120251	11 036 212,80	-	130251730		
395	99000009	09	09090000000000580140120251	400 497,48	-	130251730		
395	25701000	02	09090000000000540140120251	50 789 294,62	-	130251730		

Руководитель

(подпись)

Шайко С.В.

(расшифровка подписи)


Главный бухгалтер

(подпись)

Тыщенко Р.И.

(расшифровка подписи)

13.02.2018 г.



ПОЯСНИТЕЛЬНАЯ ЗАПИСКА
к отчету об исполнении консолидированного бюджета

на «01» января 2018 г.

Наименование финансового органа: Территориальный фонд обязательного медицинского страхования Иркутской области

Наименование бюджета: Бюджет Территориального фонда обязательного медицинского страхования Иркутской области

Периодичность: квартальная, годовая

Единица измерения: руб.

Форма по ОКУД

КОДЫ

0503360

Дата

01.01.2018

по ОКПО

27261378

Глава по БК

395

по ОКТМО

25701000

по ОКЕИ

383

Раздел 1. Организационная структура субъекта бюджетной отчетности

Территориальный фонд обязательного медицинского страхования Иркутской области (далее – ТФОМС, Фонд) создан Решением Малого Совета Иркутского областного Совета народных депутатов от 30.06.1993г. № 21/13 – мс «О территориальном фонде обязательного медицинского страхования граждан Иркутской области». ТФОМС осуществляет свою деятельность на основании Положения о Территориальном фонде обязательного медицинского страхования Иркутской области, утвержденного постановлением Правительства Иркутской области от 30.06.2011г. № 176-пп (далее - Положение). Является юридическим лицом, ведет самостоятельный баланс, имеет лицевые счета в УФК по Иркутской области, может приобретать и осуществлять имущественные и неимущественные права, нести обязанности, быть истцом и ответчиком в суде.

Согласно Положению, ТФОМС является некоммерческой организацией, созданной Иркутской областью для реализации государственной политики в сфере обязательного медицинского страхования на территории Иркутской области.

Основными задачами ТФОМС являются:

- обеспечение предусмотренных законодательством Российской Федерации прав граждан в системе обязательного медицинского страхования;
- обеспечение гарантий бесплатного оказания застрахованным лицам медицинской помощи при наступлении страхового случая в рамках территориальной программы обязательного медицинского страхования и базовой программы обязательного медицинского страхования;
- создание условий для обеспечения доступности и качества медицинской помощи, оказываемой в рамках программ обязательного медицинского страхования;
- обеспечение государственных гарантий соблюдения прав застрахованных лиц на исполнение обязательств по обязательному медицинскому страхованию в рамках базовой программы обязательного медицинского страхования независимо от финансового положения страховщика.

Сведения об особенностях деятельности ТФОМС представлены в следующей таблице:

Сведения об особенностях деятельности ТФОМС

Наименование цели деятельности	Краткая характеристика	Правовое обоснование
1	2	3
1. Обеспечение реализации Федерального закона «Об обязательном медицинском страховании в Российской Федерации»	1. Аккумулирование и управление средствами обязательного медицинского страхования на территории Иркутской области, предназначенными для обеспечения гарантий бесплатного оказания застрахованным лицам медицинской помощи в рамках программы обязательного медицинского страхования и в целях обеспечения финансовой устойчивости обязательного медицинского страхования на территории Иркутской области	1. Федеральный закон от 29.11.2010 г. № 326-ФЗ «Об обязательном медицинском страховании в Российской Федерации»; 2. Положение о Территориальном фонде обязательного медицинского страхования Иркутской области, утв. постановлением Правительства Иркутской области от 30.06.2011 г. № 176-пп.
2. Обеспечение финансовой устойчивости обязательного медицинского страхования	1. Формирование и использование резервов для обеспечения финансовой устойчивости обязательного медицинского страхования; 2. Осуществление контроля за использованием средств обязательного медицинского страхования.	1. Федеральный закон от 29.11.2010 г. № 326-ФЗ «Об обязательном медицинском страховании в Российской Федерации»; 2. Положение о Территориальном фонде обязательного медицинского страхования Иркутской области, утв. постановлением Правительства Иркутской области от 30.06.2011 г. № 176-пп.
3. Обеспечение всеобщности обязательного медицинского страхования граждан	1. Обеспечение прав граждан в сфере обязательного медицинского страхования, в том числе путем проведения контроля объемов, сроков, качества и условий предоставления медицинской помощи, информирование граждан о порядке обеспечения и защиты их прав.	1. Федеральный закон от 29.11.2010 г. № 326-ФЗ «Об обязательном медицинском страховании в Российской Федерации»; 2. Положение о Территориальном фонде обязательного медицинского страхования Иркутской области, утв. постановлением Правительства Иркутской области от 30.06.2011 г. № 176-пп.
4. Обеспечение предусмотренных законодательством РФ прав граждан в системе обязательного медицинского страхования	1. Участие в разработке территориальной программы обязательного медицинского страхования и определении тарифов на оплату медицинской помощи на территории Иркутской области.	1. Федеральный закон от 29.11.2010 г. № 326-ФЗ «Об обязательном медицинском страховании в Российской Федерации»; 2. Положение о Территориальном фонде обязательного медицинского страхования Иркутской области, утв. постановлением Правительства Иркутской области от 30.06.2011 г. № 176-пп.

Наименование цели деятельности	Краткая характеристика	Правовое обоснование
1	2	3
5. Достижение социальной справедливости и равенства всех граждан в системе обязательного медицинского страхования	1. Получение от органа, осуществляющего контроль за правильностью исчисления, полнотой и своевременностью уплаты (перечисления) страховых взносов на обязательное медицинское страхование работающего населения, необходимой информации для осуществления обязательного медицинского страхования. Администрирование доходов бюджета Федерального фонда ОМС, поступающих от уплаты страховых взносов на ОМС неработающего населения, регистрация и снятие с регистрационного учета страхователей для неработающего населения.	1. Федеральный закон от 29.11.2010 г. № 326-ФЗ «Об обязательном медицинском страховании в Российской Федерации»; 2. Глава 34 Налогового кодекса Российской Федерации; 3. Положение о Территориальном фонде обязательного медицинского страхования Иркутской области, утв. постановлением Правительства Иркутской области от 30.06.2011 г. № 176-пп.

В течение 2017 года в системе обязательного медицинского страхования (далее – ОМС) на территории Иркутской области осуществляли деятельность 5 страховых медицинских организации (далее – СМО):

- 1) Иркутский филиал ООО ВТБ МС;
- 2) Иркутский филиал АО «Страховая компания «СОГАЗ-Мед»;
- 3) Филиал ООО «СК «Ингосстрах-М» в г. Иркутске;
- 4) АО «МАСКИ»;
- 5) Филиал ООО ВТБ Медицина в Иркутской области.

21 ноября 2017 года ООО ВТБ Медицина прекратило свою деятельность путем реорганизации в форме присоединения к ООО ВТБ МС, таким образом по состоянию на 31.12.2017г. в системе ОМС на территории Иркутской области осуществляли деятельность 4 СМО.

В реализации Территориальной программы обязательного медицинского страхования в 2017 году, являющейся составной частью Территориальной программы государственных гарантий бесплатного оказания гражданам медицинской помощи в Иркутской области на 2017 год и на плановый период 2018 и 2019 годов, утвержденной постановлением Правительства Иркутской области от 29.12.2016 г. № 848-пп (далее – Территориальная программа), осуществляли деятельность 148 медицинских организации (далее – МО) (по состоянию на 31.12.2017 г.).

Юридический адрес ТФОМС: 664022, г. Иркутск, ул. 3 июля, 20.

В соответствии с Положением, ТФОМС имеет 13 филиалов, количество которых в 2017 году не менялось:

№ п/п	Наименование филиала	Адрес нахождения
1.	Ангарский филиал ТФОМС Иркутской области	г. Ангарск, ул. Карла Маркса, 41
2.	Братский филиал ТФОМС Иркутской области	г. Братск, ул. Муханова, 2А
3.	Иркутский филиал ТФОМС Иркутской области	г. Иркутск, ул. Степана Разина, 6

4.	Нижнеудинский филиал ТФОМС Иркутской области	г. Нижнеудинск, ул. Октябрьская, 1Б
5.	Саянский филиал ТФОМС Иркутской области	г. Саянск, микрорайон Строителей, 18
6.	Тайшетский филиал ТФОМС Иркутской области	г. Тайшет, ул. Транспортная, 50А-1Н
7.	Тулунский филиал ТФОМС Иркутской области	г. Тулун, ул. Гидролизная, 2
8.	Усольский филиал ТФОМС Иркутской области	г. Усолье-Сибирское, ул. Толбухина, 64
9.	Усть-Илимский филиал ТФОМС Иркутской области	г. Усть-Илимск, ул. Молодежная, 20
10.	Усть-Кутский филиал ТФОМС Иркутской области	г. Усть-Кут, ул. Кирова, 85а
11.	Усть-Ордынский филиал ТФОМС Иркутской области	п. Усть-Ордынский, ул. Ленина, 40
12.	Черемховский филиал ТФОМС Иркутской области	г. Черемхово, ул. Лермонтова, 1
13.	Шелеховский филиал ТФОМС Иркутской области	г. Шелехов, 4 микрорайон, 36

Сведения о количестве государственных (муниципальных) учреждений приведены в форме по ОКУД 0503361.

Приложение к пояснительной записке
(в ред. Приказа Минфина России от 31.12.2015 № 229н)

Код формы по ОКУД

0503361

**Сведения
о количестве подведомственных участников бюджетного процесса, учреждений,
государственных (муниципальных) унитарных предприятий
и публично-правовых образований**

Тип учреждения, участника бюджетного процесса	Код строки	Количество		Причины изменений
		на начало отчетного периода	на конец отчетного периода	
1	2	3	4	5
Государственные (муниципальные) учреждения, всего (стр. 020 + стр. 030 + стр. 040):	010			
<i>в том числе:</i>				
казенные учреждения	020			
бюджетные учреждения	030			
из них получатели бюджетных средств по переданным полномочиям	031			
автономные учреждения	040			
из них получатели бюджетных средств по переданным полномочиям	041			
Участники бюджетного процесса, всего (стр. 051 + стр. 052 + стр. 053)	050			
<i>в том числе:</i>				
главные распорядители средств бюджета	051			
распорядители средств бюджета	052			
получатели средств бюджета	053			
Государственные (муниципальные) унитарные предприятия, всего	060			
из них получатели бюджетных средств по переданным полномочиям	061			
Публично-правовые образования, всего (стр. 081 + стр. 082 + стр. 083 + стр. 084 + стр. 085 + стр. 086 + 087 + 088 + 089)	080	1	1	
<i>в том числе:</i>				
субъекты Российской Федерации	081			
внутригородские муниципальные образования городов федерального значения	082			
городские округа	083			
городские округа с внутригородским делением	084			
внутригородские районы	085			
муниципальные районы	086			
городские поселения	087			
сельские поселения	088			
территориальный государственный внебюджетный фонд	089	1	1	

Исполнение бюджета ТФОМС Иркутской области в 2017 году осуществляется в соответствии с составом бюджетных полномочий участников бюджетного процесса:

1. Главный распорядитель бюджетных средств – ТФОМС Иркутской области;
2. Главными администраторами доходов бюджета ТФОМС Иркутской области в 2017 году в соответствии с Законом Иркутской области от 13.12.2016 г. № 111-ОЗ «О бюджете Территориального фонда обязательного медицинского страхования Иркутской области на 2017 год и на плановый период 2018 и 2019 годов» являются:
 - Управление Федеральной антимонопольной службы по Иркутской области;
 - ТФОМС Иркутской области;
3. Главный администратор источников финансирования дефицита бюджета – ТФОМС Иркутской области.

Раздел 2. Результаты деятельности субъекта бюджетной отчетности

В отчетном периоде деятельность ТФОМС осуществлялась на основе исполнения норм Конституции Российской Федерации, федеральных законов, указов и распоряжений Президента Российской Федерации, постановлений и распоряжений Правительства Российской Федерации, нормативных правовых актов федерального органа исполнительной власти, осуществляющего функции по выработке государственной политики и нормативно-правовому регулированию в сфере здравоохранения и нормативных правовых актов Иркутской области.

Контроль за целевым использованием средств обязательного медицинского страхования МО и СМО осуществляется в соответствии с приказом Федерального фонда обязательного медицинского страхования от 16.04.2012г. № 73 «Об утверждении положений о контроле за деятельностью страховых медицинских организаций и медицинских организаций в сфере обязательного медицинского страхования территориальными фондами обязательного медицинского страхования».

В 2017г. проведено 155 проверок медицинских организаций и страховых медицинских организаций.

По результатам проведенных проверок:

Выявлено нецелевое использование средств ОМС -12 387 187,17 руб.:

- СМО - 0 тыс. руб.

- МО - 12 387 187,17 руб.

Восстановлено – 8 568 964,46 руб.:

- СМО - 0,00. руб.

- МО - 8 568 964,46 руб.

Остаток задолженности по нецелевому использованию средств ОМС и штрафам на 01.01.2017г. – 257 670,09 руб., в том числе:

- нецелевое использование средств ОМС – 74 729,10 руб.,

- штрафы и пени – 182 940,99 руб.

Предъявлены штрафы и пени всего 1 467 562,59 руб., в том числе:

- СМО - 204 867,40 руб.

- МО - 1 262 695,19 руб.

Получены штрафы и пени всего в сумме 1 177 047,30 руб.

Остаток задолженности по нецелевому использованию средств ОМС и штрафам на 01.01.2018г. – 4 366 408,09 руб., в том числе:

- нецелевое – 3 892 951,81 руб.

- штрафы и пени – 473 456,28 руб., их них:

ОАО «Санаторий «Братское взморье» - 4 282 246,99 (нецелевое использование средств ОМС – 3 892 951,81 руб., штраф - 389 295,18 руб.);

ОГБУЗ «Усть-Кутская РБ» - 84 161,10 руб. (пени - 84 161,10 руб.).

Определением Арбитражного суда Иркутской области от 03.07.2017г. в отношении ОАО «Санаторий Братское взморье» введено наблюдение.

ТФОМС направлены письма в:

- Межрайонную инспекцию Федеральной налоговой службы №15 по Иркутской области с просьбой предъявить требование в деле о банкротстве ОАО «Санаторий Братское взморье» по уплате денежных обязательств в размере 4 282 246,99 руб.;

- Прокуратуру Иркутской области о принятии мер прокурорского реагирования к ОАО «Санаторий Братское взморье» в связи с нарушением законодательства об ОМС, выразившемся в нецелевом использовании средств ОМС и невозврате в бюджет Фонда средств в размере 4 282 246,99 руб.;

- Прокуратуру Иркутской области о неправомерном списании Банком ВТБ24 целевых средств ОМС с расчетного счета ОАО «Санаторий Братское взморье» в сумме 1 497 737,42 руб.

ОГБУЗ «Усть-Кутская РБ» не оплачены пени в сумме 84 161,10 руб. по уведомлениям: - от 26.02.2016г. № 95 в размере 76 591,05 руб. (проверка 2015 г.). ТФОМС Иркутской области обратился в Арбитражный суд Иркутской области о взыскании пени в сумме 76 591,06 руб. Согласно Решению Арбитражного суда Иркутской области от 25.01.2018г. с ОГБУЗ «Усть-Кутская РБ» подлежат взысканию пени за нарушение срока возврата средств, использованных не по целевому назначению, в сумме 76 591,05 руб.

- от 29.11.2017г. № 798 в размере 7 570,05 руб.

В результате проведения медико-экономических экспертиз, экспертиз качества медицинской помощи страховыми медицинскими организациями выявлены дефекты/нарушения на сумму 408 342 132,6 руб. (указанная сумма складывается из годовых сумм по четырем страховым медицинским организациям, осуществляющим деятельность в сфере обязательного медицинского страхования на территории Иркутской области и суммы за 9 месяцев 2017 года по Филиалу ООО ВТБ Медицина в Иркутской области). По результатам проведения ТФОМС реэкспертизы к страховым медицинским организациям применены финансовые санкции на сумму 25 809,95 рублей.

Согласно Территориальной программе (в ред. от 29.12.2016 г. № 848-пп), утвержденная стоимость Территориальной программы на 2017 год составляет 31 431 374 300,00 рублей, в том числе за счет:

- субвенции Федерального фонда на выполнение территориальной программы обязательного медицинского страхования в сумме 31 412 155 400,00 руб.;

- прочих поступлений в сумме 19 218 900,00 рублей.

Фактическое исполнение Территориальной программы за 2017 год составило 31 010 951 442,41 руб., что на 702 716 209,77 руб. больше, чем в 2016 году (в 2016 году исполнение составило 30 308 235 232,64 рублей).

Данные средства были направлены:

- на индексацию размера средней стоимости законченного случая лечения (базовой ставки) в стационарных условиях и в условиях дневного стационара;

- на увеличение размера подушевого норматива финансирования амбулаторно-поликлинической и скорой медицинской помощи;

- на увеличения норматива финансовых затрат на оплату высокотехнологической медицинской помощи в стационарных условиях.

Списочная численность работников ТФОМС составляет 270 человек. В 2017 году повышение квалификации прошли 47 сотрудников по следующим направлениям деятельности:

- финансово-экономическое (15 человек),
- правовое (1 человек),
- контрольно-ревизионное (6 человек),
- информационное (2 человека),
- организации ОМС (13 человек),
- бухгалтерское (4 человека),
- управленческое (3 человека),
- в сфере закупок (3 человека).

Балансовая стоимость имущества ТФОМС на 01 января 2018 года составляет 119 634 959,40 рублей, остаточная – 25 833 759,27 рублей.

Стоимостная характеристика закупок:

Общая стоимость заключенных в 2017 году контрактов и договоров на 2017-2019 гг. составила 62 085 061,81 рублей.

Экономия бюджетных средств от снижения стоимости приобретаемых товаров, работ и услуг в результате применения конкурентных способов определения поставщиков (подрядчиков, исполнителей) составила 2 716 574,94 рубля.

Каждое рабочее место специалистов ТФОМС оснащено вычислительной и оргтехникой в том объеме, который необходим для осуществления их трудовой деятельности.

Вычислительная и оргтехника используется по назначению и эксплуатируется в строгом соответствии с технической документацией. Все сотрудники ТФОМС прошли инструктаж по работе с вычислительной и оргтехникой.

ТФОМС ежегодно проводит замену вышедшей из строя и устаревшей техники. При составлении плана закупок на предстоящий год проводится анализ состояния имеющихся технических средств (год приобретения, выработанный ресурс и ремонтпригодность, совместимость с новым оборудованием).

При этом исправная вычислительная и оргтехника, приобретенная годами ранее, продолжает использоваться, если она соответствует современным требованиям и позволяет решать поставленные перед ТФОМС задачи. Регулярно проводится мониторинг приобретения, списания или передачи вычислительной и оргтехники.

На всех автоматизированных рабочих местах установлено лицензионное программное обеспечение, в том числе сертифицированное Федеральной службой по техническому и экспортному контролю (далее – ФСТЭК России) (Windows, Office и т.д.).

В соответствии с Федеральным законом от 27.07.2006 г. № 152-ФЗ «О персональных данных» проводится защита персональных данных. Ежегодно проводится продление лицензии на антивирусное программное обеспечение (Касперский), антиспам IronPort для почтового сервера. Также на автоматизированных местах, на которых обрабатываются персональные данные, установлены сертифицированные ФСТЭК России и ФСБ России средства защиты от несанкционированного доступа SecretNet и система защищенного документооборота VipNet, а так же средство защиты информации SSEP. Данные рабочие места каждые 3 года подлежат аттестации по требованиям информационной безопасности, а раз в год - контрольной проверке по требованиям информационной безопасности.

Для увеличения производительности и повышения отказоустойчивости основной производственной информационной системы ТФОМС приобретен программно-аппаратный комплекс, система хранения и управления данными, включающий коммутационное и вычислительное оборудование, а также программное обеспечение, в том числе права на его использование (неисключительные лицензии), для создания резервного центра обработки данных ТФОМС (далее – резервный ЦОД).

Раздел 3. Анализ отчета об исполнении бюджета субъектом бюджетной отчетности

Бюджет Фонда составлен на трехлетний период и утвержден Законом Иркутской области от 13.12.2016 г. № 111-ОЗ «О бюджете Территориального фонда обязательного медицинского страхования Иркутской области на 2017 год и на плановый период 2018 и 2019 годов» (далее – Закон о бюджете)

Доходы.

Законом о бюджете Фонда утверждены прогнозируемый общий объем доходов и прогнозируемые доходы в разрезе кодов бюджетной классификации в виде приложения к Закону о бюджете.

Доходы бюджета Фонда на 2017 год утверждены в размере 32 442 044 900,00 рублей, исполнены в объеме 32 405 744 416,64 рублей, что составляет 99,9% к утвержденным бюджетным назначениям (далее – к плану).

Налоговые и неналоговые доходы.

Налоговые и неналоговые доходы за 2017 год составили в целом 169 361 972,59 рублей, или 101,2% к плану, за счет неналоговых поступлений.

Налоговые поступления.

Налоговые доходы, администрируемые Управлением Федеральной налоговой службы по Иркутской области, в отчетном периоде в бюджет Фонда не поступали. В соответствии с Бюджетным кодексом Российской Федерации данные виды доходов не подлежат зачислению в бюджет Фонда.

Неналоговые поступления.

Неналоговые доходы сформировались за счет:

-прочих доходов от компенсации затрат бюджетов территориальных фондов обязательного медицинского страхования (далее – ОМС) – 148 368 350,25 рублей (104,0% к плану);

-прочих неналоговых доходов – 6 869 769,83 рублей (103,8% к плану);

-прочих доходов в форме штрафов, санкций, возмещений ущерба, зачисляемых в бюджет Фонда, – 14 123 852,51 рублей (78,0% к плану).

Из общего объема неналоговых доходов 87,4% (или 148 018 049,50 рублей) составили средства от применения санкций к медицинским организациям за нарушения, выявленные при проведении контроля объемов, сроков, качества и условий предоставления медицинской помощи, направляемые на организацию дополнительного профессионального образования медицинских работников по программам повышения квалификации, а также по приобретению и проведению ремонта медицинского оборудования.

Безвозмездные поступления.

Безвозмездные поступления за отчетный период в целом составили 32 236 382 444,05 рублей (99,9% к плану), в том числе:

1) субвенции из бюджета ФОМС бюджетам территориальных фондов ОМС на финансовое обеспечение организации ОМС на территориях субъектов Российской Федерации – 31 687 867 400,00 рублей (100,0% к плану);

2) межбюджетные трансферты на осуществление единовременных выплат медицинским работникам – 54 023 329,68 рублей (100,0% к плану);

3) прочие межбюджетные трансферты (поступающие из бюджетов территориальных фондов ОМС в качестве возмещения затрат по оплате стоимости медицинской помощи, оказанной застрахованным лицам за пределами территории, в которой выдан полис ОМС) – 511 186 886,86 рублей (93,0% к плану);

4) доходы от возврата остатков субсидий, субвенций и иных межбюджетных трансфертов, имеющих целевое назначение, прошлых лет – 3 298 339,55 рублей (99,9% к плану), из них:

-средства единовременных компенсационных выплат неиспользованные медицинскими работниками в объеме – 3 234 035,06 рублей (99,9% к плану);

-средства от других территориальных фондов ОМС (по межтерриториальным расчетам) – 64 304,49 рублей;

5) возврат остатков субсидий, субвенций и иных межбюджетных трансфертов, имеющих целевое назначение, прошлых лет – 19 993 512,04 рублей (101,9% к плану):

-в бюджет ФОМС – 19 990 722,69 (отражены со знаком «минус») рублей, из них:

возврат остатков субвенций прошлых лет – 7 316 329,58 рублей;

возврат остатков межбюджетных трансфертов за счет неиспользованных медицинскими работниками Иркутской области единовременных компенсационных выплат – 3 242 788,49 рублей;

возврат остатков межбюджетных трансфертов прошлых лет на дополнительное финансовое обеспечение оказания специализированной, в т. ч. высокотехнологичной медицинской помощи, включенной в базовую программу ОМС – 9 431 604,62 рублей.

- в бюджеты территориальных фондов ОМС – 2 789,35 (отражены со знаком «минус») рублей.

Описывая особенности формирования доходов бюджета Фонда в 2017 году по сравнению с 2016 годом, необходимо отметить следующее.

В 2017 году финансовое обеспечение оказания специализированной, в том числе высокотехнологичной, медицинской помощи, включенной в базовую программу обязательного медицинского страхования, федеральными государственными учреждениями осуществляется за счет средств субвенции из бюджета ФОМС, которое в 2016 году осуществлялось за счет межбюджетных трансфертов на указанные цели.

Расходы.

Расходы бюджета Фонда за отчетный период составили 31 968 939 771,68 рублей (97,8% к плану) и направлены на следующие статьи:

1. На финансирование Территориальной программы ОМС, кассовое исполнение которой за 2017 год составило 31 010 951 442,41 рублей (98,7% к плану), в состав данной статьи вошли расходы:

– на финансовое обеспечение организации ОМС на территориях субъектов Российской Федерации (в том числе расчеты за медицинскую помощь в части возмещения другим территориальным фондам обязательного медицинского страхования затрат по оплате стоимости медицинской помощи, оказанной застрахованным лицам за пределами территории Иркутской области, в которой выдан полис обязательного медицинского страхования) в сумме 30 951 323 540,93 рублей;

– на дополнительное финансовое обеспечение оказания специализированной, в том числе высокотехнологичной, медицинской помощи, включенной в базовую программу обязательного медицинского страхования, федеральными государственными учреждениями (в том числе по межтерриториальным расчетам) в сумме 44 863 527,84 рублей;

– на дополнительное финансовое обеспечение организации ОМС на территории Иркутской области в сумме 14 764 373,64 рублей.

2. На обеспечение выполнения Фондом управленческих функций в сумме 275 712 000,00 рублей (100,0% к плану);

3. На дополнительное финансовое обеспечение организации ОМС на территориях субъектов Российской Федерации в рамках реализации государственных функций в области социальной политики по непрограммным направлениям деятельности органов управления государственных внебюджетных фондов Российской Федерации (в части межтерриториальных расчетов) в сумме 511 186 714,99 рублей (92,9% к плану);

4. На финансовое обеспечение мероприятий по организации дополнительного профессионального образования медицинских работников по программам повышения квалификации, а также по приобретению и проведению ремонта медицинского оборудования (далее – мероприятия) в сумме 117 066 284,60 рублей (48,6% к плану).

5. На иные межбюджетные трансферты на осуществление единовременных выплат медицинским работникам в областной бюджет (министерство здравоохранения Иркутской области), в сумме 54 023 329,68 рублей (100,0% к плану).

Источники финансирования дефицита бюджета фонда

По состоянию на 01.01.2017 г. остатки денежных средств на счетах Фонда составили 226 125 362,81 рублей, в том числе:

1. Средства субвенции бюджетам территориальных фондов ОМС на финансовое обеспечение организации ОМС на территориях субъектов Российской Федерации – 76 822 539,64 рублей;

2. Средства от применения санкций к медицинским организациям за нарушения, выявленные при проведении контроля объемов, сроков, качества и условий предоставления медицинской помощи – 93 130 730,17 рублей;

3. Межбюджетные трансферты, передаваемые бюджетам территориальных фондов ОМС на дополнительное финансовое обеспечение оказания специализированной, в том числе высокотехнологичной, медицинской помощи, включенной в базовую программу ОМС – 54 295 132,46 рублей;

4. Межбюджетные трансферты, поступающие из бюджетов территориальных фондов ОМС в качестве возмещения затрат по оплате стоимости медицинской помощи, оказанной застрахованным лицам за пределами территории, в которой выдан полис ОМС, – 546 342,75 рублей;

5. Средства, поступившие из областного бюджета от возврата части единовременной компенсационной выплаты – 8 753,43 рублей;

6. Дебиторская задолженность прошлых лет, источником финансового обеспечения которой является субвенция ФОМС – 249 985,45 рублей;

7. Средства прочих неналоговых доходов – 1 071 878,91 рублей.

В соответствии с пунктом 5 статьи 242 Бюджетного кодекса Российской Федерации, частью 12.3 статьи 51 Федерального закона от 29.11.2010 г. № 326-ФЗ «Об обязательном медицинском страховании в Российской Федерации» в бюджет ФОМС перечислены неиспользованные по состоянию на 01.01.2017 г. остатки средств в сумме 131 126 425,53 рублей, из них:

- субвенции бюджетам территориальных фондов ОМС на финансовое обеспечение организации обязательного медицинского страхования на территориях субъектов Российской Федерации в сумме 76 822 539,64 рублей;

- межбюджетных трансфертов за счет неиспользованных медицинскими работниками Иркутской области единовременных компенсационных выплат – 8 753,43 рублей;

- межбюджетных трансфертов прошлых лет на дополнительное финансовое обеспечение оказания специализированной, в т. ч. высокотехнологичной медицинской помощи, включенной в базовую программу ОМС – 54 295 132,46 рублей.

За счет остатка на 01.01.2017 г. денежных средств на счетах Фонда от применения санкций к медицинским организациям за нарушения, выявленные при проведении контроля объемов, сроков, качества и условий предоставления медицинской помощи увеличены расходы бюджета Фонда в 2017 год на мероприятия в размере 93 130 730,17 рублей.

Остатки средств бюджета Фонда, образовавшиеся на 1 января 2017 года, в сумме 226 125 362,81 рублей определены законом о бюджете Фонда в качестве источников финансирования дефицита бюджета.

Дополнительно предоставляются данные об исполнении бюджета Фонда на 01.01.2018 года по форме 0503364 «Сведения об исполнении консолидированного бюджета» (см. приложение к Пояснительной записке).

В разделе 2 «Расходы бюджета» указанной формы отражены показатели, по которым сумма неисполненных назначений составляет выше 300,0 млн рублей. Отклонения от утвержденных бюджетных назначений (код причины 99) обусловлены:

-особенностью практического применения Правил использования медицинскими организациями средств нормированного страхового запаса территориального фонда обязательного медицинского страхования для финансирования мероприятий, утвержденных Постановлением Правительства Российской Федерации от 21.04.2016 г. № 332, связанного с процедурой оформления документов медицинскими организациями и формированием плана мероприятий;

-особенностью порядка финансирования оплаты медицинской помощи по ОМС, предусматривающего авансирование в текущем месяце и завершение расчетов за оказанную медицинскую помощь в начале следующего месяца;

-осуществлением расчетов за медицинскую помощь, оказанную застрахованным лицам за пределами территории субъекта Российской Федерации, в котором выдан полис, согласно фактически представленным счетам медицинских организаций Иркутской области с учетом результатов проведенного контроля объемов, сроков, качества и условий предоставления медицинской помощи.

Сведения об исполнении текстовых статей Закона о бюджете Фонда представлены в таблице № 3.

Дополнительно предоставляется форма 0503163 «Сведения об изменениях бюджетной росписи главного распорядителя бюджетных средств, главного администратора источников финансирования дефицита бюджета».

Сведения об исполнении мероприятий в рамках целевой программы - государственная программа Иркутской области «Развитие здравоохранения» на 2014 - 2020 годы - за отчетный период представлены в таблице «Сведения об исполнении мероприятий в рамках целевых программ».

Сведения об исполнении текстовых статей закона (решения) о бюджете

Содержание статьи закона (решения) о бюджете	Результат исполнения	Причина неисполнения
1	2	3
<p>Статья 1</p> <p>1. Утвердить основные характеристики бюджета Территориального фонда обязательного медицинского страхования Иркутской области (далее - Фонд) на 2017 год:</p> <p>1) прогнозируемый общий объем доходов бюджета Фонда в сумме 32 442 044,9 тыс. рублей, в том числе за счет межбюджетных трансфертов, получаемых из бюджета Федерального фонда обязательного медицинского страхования в сумме 31 741 867,4 тыс. рублей, из бюджетов территориальных фондов обязательного медицинского страхования в сумме 549 453,7 тыс. рублей;</p> <p>2) общий объем расходов бюджета Фонда в сумме 32 668 170,3 тыс. рублей;</p> <p>3) дефицит бюджета Фонда в сумме 226 125,4 тыс. рублей.</p> <p>2. Утвердить основные характеристики бюджета Фонда на плановый период 2018 и 2019 годов:</p> <p>1) прогнозируемый общий объем доходов бюджета Фонда на 2018 год в сумме</p>	<p>1. Доходы бюджета Фонда за 2017 год исполнены на 32 405 744 416,64 рублей (99,9% от годовых назначений), в т. ч. за счет межбюджетных трансфертов:</p> <p>из бюджета Федерального фонда обязательного медицинского страхования (далее – ФОМС) – 31 741 890 729,68 рублей (100,0% от годовых назначений);</p> <p>из бюджетов территориальных фондов обязательного медицинского страхования – 511 186 886,86 рублей (93,0% от годовых назначений);</p> <p>2. Расходы бюджета Фонда за 2017 год составили 31 968 939 771,68 рублей (97,9% от годовых назначений).</p>	<p>1. На процент (99,9%) исполнения плана по доходам бюджета Фонда в целом повлияло:</p> <ul style="list-style-type: none"> - поступление штрафов, санкций, возмещений ущерба, зачисляемых в Фонд на 78,0%, или в абсолютном выражении 14 123 852,51 рублей; - прочих межбюджетных трансфертов от ТФОМС других субъектов Российской Федерации - на 93,0%, или 511 186 886,86 рублей. <p>2. Исполнение плана по расходам бюджета Фонда на 97,8% обусловлено, главным образом, тем что:</p> <ul style="list-style-type: none"> - финансовое обеспечение организации ОМС на территориях субъектов Российской Федерации осуществлено на 98,3%, или 30 951 323 540,93 рублей; - дополнительное финансовое обеспечение организации ОМС на территориях субъектов Российской Федерации (в счет межтерриториальных расчетов) - на 92,9%, или 511 186 714,99 рублей - финансирование мероприятий по организации дополнительного профессионального образования медицинских работников по программам

Содержание статьи закона (решения) о бюджете	Результат исполнения	Причина неисполнения
1	2	3
<p>37596334,6 тыс. рублей, в том числе за счет межбюджетных трансфертов, получаемых из бюджета Федерального фонда обязательного медицинского страхования в сумме 36971434,6 тыс. рублей, из бюджетов территориальных фондов обязательного медицинского страхования в сумме 486700,0 тыс. рублей, и на 2019 год в сумме 39565897,3 тыс. рублей, в том числе за счет межбюджетных трансфертов, получаемых из бюджета Федерального фонда обязательного медицинского страхования в сумме 38887097,3 тыс. рублей, из бюджетов территориальных фондов обязательного медицинского страхования в сумме 540600,0 тыс. рублей;</p> <p>2) общий объем расходов бюджета Фонда на 2018 год в сумме 37596334,6 тыс. рублей, в том числе условно утвержденные расходы в сумме 15622,5 тыс. рублей, на 2019 год в сумме 39565897,3 тыс. рублей, в том числе условно утвержденные расходы в сумме 33940,0 тыс. рублей.</p>		<p>повышения квалификации, а также по приобретению и проведению ремонта медицинского оборудования - на 48,6%, или 117 066 284,60 рублей, которое обусловлено особенностью практического применения Правил использования медицинскими организациями средств нормированного страхового запаса территориального фонда обязательного медицинского страхования для финансирования мероприятий, утвержденных Постановлением Правительства Российской Федерации от 21.04.2016 г. №332 (далее – Правила), связанного с процедурой оформления документов медицинскими организациями и формированием плана мероприятий. Остаток этих средств на 01.01.2018 г. в соответствии с частью 1 статьи 8 Закона Иркутской области от 20.12.2017 г. № 109-ОЗ «О бюджете Территориального фонда обязательного медицинского страхования Иркутской области на 2018 год и на плановый период 2019 и 2020 годов» направляется в 2018 году на те же цели.</p>

Содержание статьи закона (решения) о бюджете	Результат исполнения	Причина неисполнения
1	2	3
<p>Статья 2</p> <p>1. Утвердить перечень главных администраторов доходов бюджета Фонда согласно приложению 1 к настоящему Закону.</p> <p>2. Утвердить нормативы распределения доходов между бюджетами бюджетной системы Российской Федерации на 2017 год и на плановый период 2018 и 2019 годов согласно приложению 2 к настоящему Закону.</p> <p>3. Утвердить перечень главных администраторов источников финансирования дефицита бюджета Фонда согласно приложению 3 к настоящему Закону.</p>	<p>1. Перечень главных администраторов доходов бюджета Фонда утвержден приложением 1 к настоящему Закону.</p> <p>2. Норматив распределения доходов между бюджетами бюджетной системы Российской Федерации на 2017 год и на плановый период 2018 и 2019 годов утвержден приложением 2 к настоящему Закону.</p> <p>3. Перечень главных администраторов источников финансирования дефицита бюджета Фонда утвержден приложением 3 к настоящему Закону.</p>	
<p>Статья 3</p> <p>Утвердить прогнозируемые доходы бюджета Фонда:</p> <p>1) на 2017 год согласно приложению 4 к настоящему Закону;</p> <p>2) на плановый период 2018 и 2019 годов согласно приложению 5 к настоящему Закону.</p>	<p>Прогнозируемые доходы бюджета Фонда</p> <p>1) на 2017 год утверждены согласно приложению 4 к настоящему Закону;</p> <p>2) на плановый период 2018 и 2019 годов согласно приложению 5 к настоящему Закону.</p>	
<p>Статья 4</p>		

Содержание статьи закона (решения) о бюджете	Результат исполнения	Причина неисполнения
1	2	3
<p>1. Утвердить распределение бюджетных ассигнований по разделам и подразделам классификации расходов бюджетов:</p> <p>1) на 2017 год согласно приложению 6 к настоящему Закону;</p> <p>2) на плановый период 2018 и 2019 годов согласно приложению 7 к настоящему Закону.</p> <p>2. Утвердить распределение бюджетных ассигнований по разделам, подразделам, целевым статьям (государственным программам Иркутской области и непрограммным направлениям деятельности), группам видов расходов классификации расходов бюджетов:</p> <p>1) на 2017 год согласно приложению 8 к настоящему Закону;</p> <p>2) на плановый период 2018 и 2019 годов согласно приложению 9 к настоящему Закону.</p> <p>3. Установить размер бюджетных ассигнований бюджета Фонда на выполнение территориальной программы обязательного медицинского страхования:</p> <p>1) на 2017 год в сумме 31431374,3 тыс. рублей;</p>	<p>1. Распределение бюджетных ассигнований по разделам, подразделам классификации расходов бюджетов на 2017 год утверждено согласно приложению 6, на плановый период 2018 и 2019 годов согласно приложению 7 к настоящему Закону.</p> <p>2. Распределение бюджетных ассигнований по разделам, подразделам, целевым статьям (государственным программам Иркутской области и непрограммным направлениям деятельности), группам видов расходов классификации расходов бюджетов на 2017 год утверждено согласно приложению 8, на плановый период 2018 и 2019 годов согласно приложению 9 к настоящему Закону.</p> <p>3. За 2017 год на выполнение Территориальной программы обязательного медицинского страхования направлены бюджетные ассигнования в объеме 31 010 951 442,41 рублей, или 98,7% от бюджетных ассигнований, установленных частью 3 статьи 4 настоящего Закона.</p> <p>4. Расходы бюджета Фонда на выполнение территориальной программы обязательного медицинского страхования осуществляются по целевым статьям расходов бюджета Фонда, установленным частью 4 статьи 4 настоящего Закона.</p>	<p>3. Кассовое исполнение территориальной программы обязательного медицинского страхования за 2017 год составило 98,7%, что обусловлено особенностью порядка финансирования оплаты медицинской помощи по ОМС, предусматривающего авансирование в текущем месяце и завершение расчетов за оказанную медицинскую помощь в начале следующего месяца</p>

Содержание статьи закона (решения) о бюджете	Результат исполнения	Причина неисполнения
1	2	3
<p>2) на 2018 год в сумме 36708282,6 тыс. рублей;</p> <p>3) на 2019 год в сумме 38620780,3 тыс. рублей.</p> <p>4. Определить, что расходы бюджета Фонда на выполнение территориальной программы обязательного медицинского страхования осуществляются по следующим целевым статьям расходов бюджета Фонда: «Финансовое обеспечение организации обязательного медицинского страхования на территориях субъектов Российской Федерации», «Дополнительное финансовое обеспечение организации обязательного медицинского страхования на территории Иркутской области».</p>		
<p>Статья 5</p> <p>1. Утвердить объем межбюджетных трансфертов, получаемых в бюджет Фонда из других бюджетов бюджетной системы Российской Федерации:</p> <p>1) на 2017 год согласно приложению 10 к настоящему Закону;</p> <p>2) на плановый период 2018 и 2019 годов согласно приложению 11 к настоящему Закону.</p>	<p>1. Объем межбюджетных трансфертов, получаемых в бюджет Фонда из других бюджетов бюджетной системы Российской Федерации, утвержден на 2017 год согласно приложению 10, на плановый период 2018 и 2019 годов согласно приложению 11 к Закону.</p> <p>2. Бюджетные ассигнования бюджета Фонда, полученные из бюджета ФОМС в 2017 году, направлены на:</p> <p>финансовое обеспечение организации обязательного медицинского страхования на территориях субъектов Российской Федерации, в</p>	<p>2. Бюджетные ассигнования бюджета Фонда, полученные из бюджета ФОМС в 2017 году, направлены на финансовое обеспечение организации обязательного медицинского страхования на территориях субъектов Российской Федерации (в том числе за счет подтвержденного ФОМС</p>

Содержание статьи закона (решения) о бюджете	Результат исполнения	Причина неисполнения
1	2	3
<p>2. Межбюджетные трансферты, получаемые из бюджета Федерального фонда обязательного медицинского страхования, имеющие целевое назначение, направляются на финансовое обеспечение расходов Фонда соответственно целям предоставления межбюджетных трансфертов.</p> <p>3. Утвердить объем межбюджетных трансфертов, предоставляемых из бюджета Фонда другим бюджетам бюджетной системы Российской Федерации:</p> <p>1) на 2017 год согласно приложению 12 к настоящему Закону;</p> <p>2) на плановый период 2018 и 2019 годов согласно приложению 13 к настоящему Закону.</p>	<p>том числе в части межтерриториальных расчетов, в сумме 31 227 035 540,93 рублей (за счет подтвержденного ФОМС остатка средств субвенции на 01.01.2017 г. 76 822 539,64 рублей);</p> <p>иные межбюджетные трансферты на осуществление единовременных выплат медицинским работникам в сумме 54 023 329,68 рублей;</p> <p>на дополнительное финансовое обеспечение оказания специализированной, в том числе высокотехнологичной, медицинской помощи, включенной в базовую программу обязательного медицинского страхования, федеральными государственными учреждениями за счет подтвержденного ФОМС и возвращенного в бюджет Фонда остатка средств на 01.01.2017 года в сумме 44 863 527,84 рублей.</p> <p>3. Объем межбюджетных трансфертов, предоставляемых из бюджета Фонда другим бюджетам бюджетной системы Российской Федерации, утвержден на 2017 год согласно приложению 12, на плановый период 2018 и 2019 годов согласно приложению 13 к Закону.</p> <p>За отчетный период из бюджета Фонда направлено межбюджетных трансфертов:</p> <p>– другим территориальным фондам обязательного медицинского страхования на возмещение затрат по оплате стоимости медицинской помощи, оказанной застрахованным лицам за пределами территории Иркутской области, в которой выдан полис обязательного медицинского страхования, в сумме</p>	<p>остатка средств субвенции на 01.01.2017 г. 76 822 539,64 рублей) в сумме 31 227 035 540,93 рублей. Остаток указанных средств, после подтверждение потребности Фонд планирует в 2018 году направить на те же цели.</p> <p>В 2017 году получено из бюджета Федерального фонда обязательного медицинского страхования межбюджетных трансфертов на осуществление единовременных выплат 91 медицинскому работнику в объеме 54 023 329,68 рублей с учетом возвратов части единовременной компенсационной выплаты в сумме 1 176 670,32 рублей в соответствии с частью 12.3 статьи 51 Федерального закона от 29.11.2010 г. №326-ФЗ «Об обязательном медицинском страховании в Российской Федерации».</p> <p>3. Другим территориальным фондам обязательного медицинского страхования на возмещение затрат по оплате стоимости медицинской помощи, оказанной застрахованным лицам за пределами территории Иркутской области, в которой выдан полис обязательного медицинского страхования, направлено в сумме 465 000 000,00 рублей, или 102,4%, в том числе:</p> <p>за счет субвенции ФОМС – 460 931 953,84 рублей,</p> <p>за счет остатка средств, образовавшегося в бюджете Фонда на 01.01.2017, в сумме</p>

Содержание статьи закона (решения) о бюджете	Результат исполнения	Причина неисполнения
1	2	3
	<p>465 000 000,00 рублей (102,4% от годовых назначений);</p> <p>– в областной бюджет на осуществление единовременных выплат медицинским работникам на 91 человека в сумме 54 023 329,68 рублей.</p>	<p>4 068 100,00 рублей на завершение расчетов за 2016 год по дополнительному финансовому обеспечению оказания специализированной, в том числе высокотехнологичной, медицинской помощи, включенной в базовую программу обязательного медицинского страхования.</p>
<p>Статья 6</p> <p>1. Установить, что доходы бюджета Фонда за счет средств от применения к медицинским организациям санкций за нарушения, выявленные при проведении контроля объемов, сроков, качества и условий предоставления медицинской помощи, согласно части 6.3 статьи 26 Федерального закона от 29 ноября 2010 года N 326-ФЗ «Об обязательном медицинском страховании в Российской Федерации» (далее - Федеральный закон «Об обязательном медицинском страховании в Российской Федерации») направляются на целевую статью расходов бюджета 52 Д 03 80060 «Финансовое обеспечение мероприятий по организации дополнительного профессионального образования медицинских работников по программам повышения квалификации, а также по приобретению и проведению ремонта медицинского оборудования».</p>	<p>1. Доходы бюджета Фонда за счет средств, указанных в ч.1 ст.6 настоящего Закона, направлены за отчетный период на целевую статью расходов бюджета 52 Д 03 80060 в сумме 117 066 284,60 рублей, или 49,7% от годовых назначений.</p> <p>2. Часть 2 статьи 6 настоящего Закона в отчетный период не применялась.</p> <p>3. Доходы бюджета Фонда за счет межбюджетных трансфертов, поступивших из бюджетов территориальных фондов обязательного медицинского страхования субъектов Российской Федерации в качестве возмещения затрат по оплате стоимости медицинской помощи, оказанной застрахованным лицам за пределами территории, в которой выдан полис обязательного медицинского страхования, направлены за отчетный период на целевую статью расходов бюджета 73 1 00 80050 в сумме 511 186 714,99 рублей, или 92,9% от годовых назначений.</p>	

Содержание статьи закона (решения) о бюджете	Результат исполнения	Причина неисполнения
1	2	3
<p>2. Установить, что доходы бюджета Фонда, не являющиеся межбюджетными трансфертами и доходами, указанными в части 1 настоящей статьи, направляются на целевую статью расходов бюджета 52 Д 02 80040 «Дополнительное финансовое обеспечение организации обязательного медицинского страхования на территории Иркутской области», если иное не установлено законодательством.</p> <p>3. Установить, что доходы бюджета Фонда за счет межбюджетных трансфертов, поступивших из бюджетов территориальных фондов обязательного медицинского страхования субъектов Российской Федерации в качестве возмещения затрат по оплате стоимости медицинской помощи, оказанной застрахованным лицам за пределами территории, в которой выдан полис обязательного медицинского страхования, направляются на целевую статью расходов бюджета 73 1 00 80050 «Дополнительное финансовое обеспечение организации обязательного медицинского страхования на территориях субъектов Российской Федерации в рамках реализации государственных функций в области социальной политики по непрограммным направлениям деятельности органов управления государственных внебюджетных фондов Российской Федерации», если иное не установлено законодательством.</p>		

Содержание статьи закона (решения) о бюджете	Результат исполнения	Причина неисполнения
1	2	3
<p>Статья 7</p> <p>Установить следующие дополнительные основания для внесения изменений в сводную бюджетную роспись бюджета Фонда:</p> <p>1) перераспределение бюджетных ассигнований между группами видов расходов целевой статьи расходов бюджета 52 Д 02 50930 «Финансовое обеспечение организации обязательного медицинского страхования на территориях субъектов Российской Федерации»:</p> <p>а) по разделу 01 00 «Общегосударственные вопросы» при условии, что увеличение бюджетных ассигнований по соответствующей группе видов расходов не превышает 10 процентов;</p> <p>б) по разделу 09 00 «Здравоохранение»;</p> <p>2) распределение межбюджетных трансфертов бюджету Фонда постановлениями (распоряжениями) Правительства Российской Федерации, поступление уведомлений по расчетам между бюджетами;</p> <p>3) поступление средств, указанных в части 1 статьи 6 настоящего Закона, сверх объемов, утвержденных настоящим Законом</p>	<p>1. В соответствии с дополнительными основаниями в сводную бюджетную роспись бюджета Фонда на 2017 год внесены изменения по перераспределению бюджетных ассигнований между группами видов расходов целевой статьи расходов бюджета 52 Д 02 50930:</p> <p>а) по разделу 01 00 «Общегосударственные вопросы» - 15.06.2017 г., 25.08.2017 г., 27.12.2017 года;</p> <p>б) по разделу 09 00 «Здравоохранение» 12.12.2017 года.</p> <p>2. В соответствии с частью 2 статьи 7 настоящего Закона в сводную бюджетную роспись бюджета Фонда на 2017 год внесены изменения в части увеличения расходов бюджета Фонда:</p> <p>- на иные межбюджетные трансферты на осуществление единовременных выплат медицинским работникам 27.02.2017 г. на 54 000 000,00 рублей, 26.12.2017 г. на 23 329,68 рублей;</p> <p>- 27.02.2017 г. на финансовое обеспечение организации ОМС на территориях субъектов Российской Федерации в размере подтвержденного остатка на 01.01.2017 года 76 822 539,64 рублей;</p> <p>- 27.02.2017 г. на дополнительное финансовое обеспечение оказания специализированной, в том числе высокотехнологичной, медицинской помощи, включенной в базовую программу обязательного медицинского страхования, федеральными</p>	

Содержание статьи закона (решения) о бюджете	Результат исполнения	Причина неисполнения
1	2	3
<p>по целевой статье расходов бюджета 52 Д 03 80060 «Финансовое обеспечение мероприятий по организации дополнительного профессионального образования медицинских работников по программам повышения квалификации, а также по приобретению и проведению ремонта медицинского оборудования», без учета остатков средств на 1 января 2017 года, образовавшихся в бюджете Фонда в результате неполного использования в 2016 году средств, указанных в части 1 статьи 6 настоящего Закона;</p> <p>4) наличие остатков средств на 1 января 2017 года, образовавшихся в бюджете Фонда в результате неполного использования в 2016 году средств, указанных в части 1 статьи 6 настоящего Закона.</p>	<p>государственными учреждениями в размере подтвержденного остатка на 01.01.2017 года 44 863 527,84 рублей.</p> <p>3. В соответствии с частью 3 статьи 7 настоящего Закона в связи с поступлением средств от применения к медицинским организациям санкций за нарушения, выявленные при проведении контроля объемов, сроков, качества и условий предоставления медицинской помощи, сверх объемов, утвержденных настоящим Законом по целевой статье расходов бюджета Фонда 52 Д 03 80060 в сводную бюджетную роспись бюджета Фонда на 2017 год внесены изменения в части увеличения расходов Фонда 20.12.2017 г. на 5 467 880,82 рублей, 29.12.2017 г. на 280 198,85 рублей.</p> <p>4. В соответствии с частью 4 статьи 7 настоящего Закона в сводную бюджетную роспись бюджета Фонда на 2017 год 11.01.2017 г. внесены изменения в части увеличения расходов бюджета Фонда на финансовое обеспечение мероприятий по организации дополнительного профессионального образования медицинских работников по программам повышения квалификации, а также по приобретению и проведению ремонта медицинского оборудования на сумму остатка средств на 01.01.2017 года, образовавшегося в бюджете Фонда в результате неполного использования в 2016 году средств, в сумме 93 130 730,17 рублей.</p>	

Содержание статьи закона (решения) о бюджете	Результат исполнения	Причина неисполнения
1	2	3
<p>Статья 8</p> <p>1. Установить, что в 2017 году Фонд формирует нормированный страховой запас в сумме 2500000,0 тыс. рублей.</p> <p>2. Средства нормированного страхового запаса Фонда используются на:</p> <p>1) дополнительное финансовое обеспечение реализации территориальной программы обязательного медицинского страхования путем предоставления страховой медицинской организации недостающих для оплаты медицинской помощи средств в соответствии с частью 6 статьи 38 Федерального закона «Об обязательном медицинском страховании в Российской Федерации»;</p> <p>2) расчеты за медицинскую помощь, оказанную застрахованным лицам за пределами территории субъекта Российской Федерации, в котором выдан полис обязательного медицинского страхования, в части:</p> <p>а) возмещения другим территориальным фондам обязательного медицинского страхования затрат по оплате стоимости медицинской помощи, оказанной застрахованным лицам за пределами территории Иркутской области, в которой выдан полис обязательного медицинского</p>	<p>1. Нормированный страховой запас Фонда за 2017 год сформирован в сумме 1596 004 167,61 рублей.</p> <p>2. Средства нормированного страхового запаса Фонда в отчетном периоде использованы:</p> <p>1) в сумме 334 010 125,95 рублей на дополнительное финансовое обеспечение реализации территориальной программы обязательного медицинского страхования путем предоставления страховой медицинской организации недостающих для оплаты медицинской помощи средств в соответствии с частью 6 статьи 38 Федерального закона «Об обязательном медицинском страховании в Российской Федерации»;</p> <p>2) в сумме 1 020 301 536,72 рублей на расчеты за медицинскую помощь, оказанную застрахованным лицам за пределами территории субъекта Российской Федерации, в котором выдан полис обязательного медицинского страхования, в части:</p> <p>а) возмещения другим территориальным фондам обязательного медицинского страхования затрат по оплате стоимости медицинской помощи, оказанной застрахованным лицам за пределами территории Иркутской области, в которой выдан полис обязательного медицинского страхования, в объеме, предусмотренном базовой программой обязательного медицинского страхования – 465 000 000,00 рублей;</p> <p>б) оплаты стоимости медицинской помощи,</p>	<p>Нормированный страховой запас Фонда формируется на цели, предусмотренные Законом. Формирование нормированного страхового запаса в 2017 году в большем объеме не требовалось.</p>

Содержание статьи закона (решения) о бюджете	Результат исполнения	Причина неисполнения
1	2	3
<p>страхования, в объеме, предусмотренном базовой программой обязательного медицинского страхования;</p> <p>б) оплаты стоимости медицинской помощи, оказанной медицинскими организациями Иркутской области лицам, застрахованным на территории других субъектов Российской Федерации, с последующим восстановлением средств в состав нормированного страхового запаса Фонда по мере возмещения затрат другими территориальными фондами обязательного медицинского страхования;</p> <p>3) финансовое обеспечение мероприятий по организации дополнительного профессионального образования медицинских работников по программам повышения квалификации, а также по приобретению и проведению ремонта медицинского оборудования.</p> <p>3. Использование средств нормированного страхового запаса Фонда осуществляется в порядке, установленном Федеральным фондом обязательного медицинского страхования.</p>	<p>оказанной медицинскими организациями Иркутской области лицам, застрахованным на территории других субъектов Российской Федерации, с последующим восстановлением средств в состав нормированного страхового запаса Фонда по мере возмещения затрат другими территориальными фондами обязательного медицинского страхования – 555 301 536,72 рублей;</p> <p>3) на финансовое обеспечение мероприятий по организации дополнительного профессионального образования медицинских работников по программам повышения квалификации, а также по приобретению и проведению ремонта медицинского оборудования – 117 066 284,60 рублей.</p> <p>Остаток средств нормированного страхового запаса на 01.01.2018 года составил 124 626 220,34 рублей.</p> <p>3. Использование средств нормированного страхового запаса Фонда осуществляется в порядке, установленном Федеральным фондом обязательного медицинского страхования.</p>	

Содержание статьи закона (решения) о бюджете	Результат исполнения	Причина неисполнения
1	2	3
<p>Статья 9</p> <p>1. Установить, что остатки средств бюджета Фонда на 1 января 2017 года, образовавшиеся в результате неполного использования в 2016 году средств, указанных в части 1 статьи 6 настоящего Закона, направляются Фондом в 2017 году на те же цели в соответствии с целевой статьей расходов бюджета 52 Д 03 80060 «Финансовое обеспечение мероприятий по организации дополнительного профессионального образования медицинских работников по программам повышения квалификации, а также по приобретению и проведению ремонта медицинского оборудования» и учитываются в составе нормированного страхового запаса Фонда.</p> <p>2. Остатки средств бюджета Фонда на 1 января 2017 года в объеме, не превышающем 100000,0 тыс. рублей, могут направляться в 2017 году на покрытие временных кассовых разрывов, за исключением межбюджетных трансфертов, имеющих целевое назначение.</p> <p>3. Утвердить источники финансирования дефицита бюджета Фонда на 2017 год согласно приложению 14 к настоящему Закону.</p>	<p>1. Остатки средств бюджета Фонда на 01.01.2017 года, образовавшиеся в результате неполного использования в 2016 году средств, указанных в части 1 статьи 6 настоящего Закона, в размере 93 130 730,17 рублей направлены Фондом в 2017 году на те же цели в соответствии с целевой статьей расходов бюджета 52 Д 03 80060 «Финансовое обеспечение мероприятий по организации дополнительного профессионального образования медицинских работников по программам повышения квалификации, а также по приобретению и проведению ремонта медицинского оборудования» и учтены в составе нормированного страхового запаса.</p> <p>2. Часть 2 статьи 9 настоящего Закона в отчетный период не применялась.</p> <p>3. Источники финансирования дефицита бюджета Фонда на 2017 год утверждены согласно приложению 14 к настоящему Закону</p>	
Статья 10		

Содержание статьи закона (решения) о бюджете	Результат исполнения	Причина неисполнения
1	2	3
<p>Установить норматив расходов на ведение дела по обязательному медицинскому страхованию для страховых медицинских организаций, участвующих в реализации территориальной программы обязательного медицинского страхования в Иркутской области, в размере 1,07 процента от суммы средств, поступивших в страховую медицинскую организацию по дифференцированным подушевым нормативам финансового обеспечения обязательного медицинского страхования.</p>	<p>Норматив расходов на ведение дела по ОМС для страховых медицинских организаций, участвующих в реализации территориальной программы ОМС в Иркутской области, установлен в размере 1,07% от суммы средств, поступивших в страховую медицинскую организацию по дифференцированным подушевым нормативам финансового обеспечения ОМС.</p>	
<p>Статья 11</p> <p>Настоящий Закон вступает в силу с 1 января 2017 года.</p>	<p>Статья 11 настоящего Закона исполнена.</p>	

<p>Статья 9</p> <p>1. Установить, что остатки средств бюджета Фонда на 1 января 2017 года, образовавшиеся в результате неполного использования в 2016 году средств, указанных в части 1 статьи 6 настоящего Закона, направляются Фондом в 2017 году на те же цели в соответствии с целевой статьей расходов бюджета 52 Д 03 80060 «Финансовое обеспечение мероприятий по организации дополнительного профессионального образования медицинских работников по программам повышения квалификации, а также по приобретению и проведению ремонта медицинского оборудования» и учитываются в составе нормированного страхового запаса Фонда.</p> <p>2. Остатки средств бюджета Фонда на 1 января 2017 года в объеме, не превышающем 100000,0 тыс. рублей, могут направляться в 2017 году на покрытие временных кассовых разрывов, за исключением межбюджетных трансфертов, имеющих целевое назначение.</p> <p>3. Утвердить источники финансирования дефицита бюджета Фонда на 2017 год согласно приложению 14 к настоящему Закону.</p>	<p>1. Остатки средств бюджета Фонда на 01.01.2017 года, образовавшиеся в результате неполного использования в 2016 году средств, указанных в части 1 статьи 6 настоящего Закона, в размере 93 130 730,17 рублей направлены Фондом в 2017 году на те же цели в соответствии с целевой статьей расходов бюджета 52 Д 03 80060 «Финансовое обеспечение мероприятий по организации дополнительного профессионального образования медицинских работников по программам повышения квалификации, а также по приобретению и проведению ремонта медицинского оборудования» и учтены в составе нормированного страхового запаса.</p> <p>2. Часть 2 статьи 9 настоящего Закона в отчетный период не применялась.</p> <p>3. Источники финансирования дефицита бюджета Фонда на 2017 год утверждены согласно приложению 14 к настоящему Закону</p>	
<p>Статья 10</p>	<p>Норматив расходов на ведение дела по ОМС</p>	

<p>Установить норматив расходов на ведение дела по обязательному медицинскому страхованию для страховых медицинских организаций, участвующих в реализации территориальной программы обязательного медицинского страхования в Иркутской области, в размере 1,07 процента от суммы средств, поступивших в страховую медицинскую организацию по дифференцированным подушевым нормативам финансового обеспечения обязательного медицинского страхования.</p>	<p>для страховых медицинских организаций, участвующих в реализации территориальной программы ОМС в Иркутской области, установлен в размере 1,07% от суммы средств, поступивших в страховую медицинскую организацию по дифференцированным подушевым нормативам финансового обеспечения ОМС.</p>	
<p>Статья 11</p> <p>Настоящий Закон вступает в силу с 1 января 2017 года.</p>	<p>Статья 11 настоящего Закона исполнена.</p>	

Код формы по ОКУД **0503364****Сведения об исполнении консолидированного бюджета**Наименование бюджета: Бюджет территориального государственного внебюджетного фонда

(консолидированный бюджет субъекта Российской Федерации, консолидированный бюджет субъекта Российской Федерации и территориального государственного внебюджетного фонда)

Код по бюджетной классификации	Код строки	Утвержденные бюджетные назначения (прогнозные показатели)	Доведенные бюджетные данные	Исполнено, руб	Показатели исполнения		Причины отклонений от планового процента исполнения	
					процент исполнения, %	не исполнено сумма, руб	код	пояснения
1	2	3	4	5	6	7	8	9
1. Доходы бюджета, всего	010	32 442 044 900,00	-	32 405 744 416,64	99,89	-36 300 483,36	-	X
из них:								
2. Расходы бюджета, всего	200	32 673 941 709,35	-	31 968 939 771,68	97,84	-705 001 937,67	-	X
из них:								
000 0909 0000000000000	200	32 398 229 709,35	-	31 693 227 771,68	97,82	-705 001 937,67	99	Иные причины
Результат исполнения бюджета (дефицит / профицит)	450		-	436 804 644,96	X	X	X	X

29

108

Код по бюджетной классификации	Код строки	Утвержденные бюджетные назначения (прогнозные показатели)	Доведенные бюджетные данные	Исполнено, руб	Показатели исполнения		Причины отклонений от планового процента исполнения	
					процент исполнения, %	не исполнено сумма, руб	код	пооянения
1	2	3	4	5	6	7	8	9
	500							
3. Источники финансирования дефицита бюджета, всего		226 125 400,00	-	-436 804 644,96	-193,17	-662 930 044,96	-	X
из них:								
Источники внутреннего финансирования дефицита бюджета	520							X
из них:								
Источники внешнего финансирования дефицита бюджета	620							X
из них:								

30

109

Код формы по ОКУД

0503163

**Сведения об изменениях бюджетной росписи
главного распорядителя бюджетных средств (ф. 0503163)**

Код классификации расходов бюджетов	Утверждено на год		Разница между показателями бюджетной росписи и закона (решения) о бюджете, руб.	Причины изменений
	законом (решением) о бюджете, руб.	бюджетной росписью с учетом изменений на отчетную дату, руб.		
1	2	3	4	5
395 09 09 00 0 00 00000 000	33 554 682 400,00	32 398 229 709,35	-1 156 452 690,65	<p>Отклонение между первоначально утвержденными бюджетными ассигнованиями в Законе Иркутской области от 13.12.2016 г. № 111-ОЗ "О бюджете Территориального фонда обязательного медицинского страхования медицинского страхования Иркутской области на 2017 год и на плановый период 2018 и 2019 годов" от бюджетной росписи бюджета Фонда на 2017 год связано с:</p> <p>1) приведением в соответствие объема субвенции (с уменьшением на 1 566 227 000,00 рублей) из бюджета Федерального фонда обязательного медицинского страхования с объемом, утвержденным для Иркутской области статьей 5 Федерального закона от 19.12.2016 г. № 418-ФЗ «О бюджете Федерального фонда обязательного медицинского страхования на 2017 год и на плановый период 2018 и 2019 годов»;</p> <p>2) увеличением расходов на суммы подтвержденных остатков, образовавшихся в бюджете Фонда на 1 января 2017 года, на финансовое обеспечение организации ОМС на территориях субъектов Российской Федерации в размере 76 822 500,00 рублей и дополнительное финансовое обеспечение оказания специализированной, в том числе высокотехнологичной, медицинской помощи, включенной в базовую программу обязательного медицинского страхования, федеральными государственными учреждениями в размере 44 863 600,00 рублей, а также на сумму остатков на финансовое обеспечение мероприятий по организации дополнительного профессионального образования медицинских работников по программам повышения квалификации, а также по приобретению и проведению ремонта медицинского оборудования в размере 93 130 700,00 рублей;</p> <p>3) выделением бюджетных ассигнований для Иркутской области в целях осуществления единовременных выплат медицинским работникам в размере, утвержденном распоряжением Правительства Российской Федерации от 22.12.2016 г. № 2772-р, 54 000 000,00 рублей;</p> <p>4) увеличением бюджетных ассигнований на дополнительное финансовое обеспечение организации обязательного медицинского страхования на территориях субъектов Российской Федерации в рамках реализации государственных функций в области социальной политики по непрограммным направлениям деятельности органов управления государственных внебюджетных фондов Российской Федерации на 111 902 800,00 рублей;</p> <p>5) увеличением на 1 638 900,00 рублей общего объема бюджетных ассигнований, направленных на дополнительное финансовое обеспечение организации обязательного медицинского страхования на территории Иркутской области в связи с уточнением объема неналоговых доходов, а также остатков на 1 января 2017 года;</p> <p>6) увеличением бюджетных ассигнований на финансовое обеспечение мероприятий по организации дополнительного профессионального образования медицинских работников по программам повышения квалификации, а также по приобретению и проведению ремонта медицинского оборудования на 27 398 079,67 рублей в связи с уточнением доходов бюджета Фонда за счет средств от применения к медицинским организациям санкций за нарушения, выявленные при проведении контроля объемов, сроков, качества и условий предоставления медицинской помощи.</p> <p>Указанные изменения отражены в Законах Иркутской области «О внесении изменений в Закон Иркутской области «О бюджете Территориального фонда обязательного медицинского страхования Иркутской области на 2017 год и на плановый период 2018 и 2020 годов» от 04.04.2017 г. № 21-ОЗ, от 15.11.2017 г. № 74-ОЗ, а также в сводной бюджетной росписи бюджета Фонда на 2017 год. Правовые основания для внесения изменений в бюджетную роспись бюджета Фонда на 2017 год: п.1 ст.219.1 Бюджетного кодекса Российской Федерации.</p>
395 01 00 00 00 00 00000 000	0,00	226 125 400,00	226 125 400,00	<p>Законом Иркутской области от 04.04.2017 г. № 21-ОЗ "О внесении изменений в Закон Иркутской области "О бюджете Территориального фонда обязательного медицинского страхования медицинского страхования Иркутской области на 2017 год и на плановый период 2018 и 2020 годов" утверждены источники финансирования дефицита бюджета Фонда (остаток денежных средств на счетах Фонда по состоянию на 01.01.2017 г.). Соответствующие изменения внесены в сводную бюджетную роспись бюджета Фонда на 2017 год. Правовые основания для внесения изменений в бюджетную роспись - п.1 ст. 219.1. Бюджетного кодекса Российской Федерации</p>
Итого	33 554 682 400,00	32 624 355 109,35	-930 327 290,65	

31

110

Сведения об исполнении мероприятий в рамках целевых программ

Дополнительные сведения о мероприятиях

1	2	3	4	5	6	7
Наименование программы, подпрограммы	Код целевой статьи расходов по бюджетной классификации	Наименование мероприятия	Утверждено бюджетной росписью, с учетом изменений, руб.	Исполнено, руб.	Не исполнено, руб.	Причины отклонений
Государственная программа Иркутской области «Развитие здравоохранения» на 2014 - 2020 годы. Подпрограмма «Осуществление обязательного медицинского страхования в Иркутской области» на 2017 – 2020 годы. Основное мероприятие «Организация и реализация территориальной программы обязательного медицинского страхования».	52 Д 02 50930	Финансовое обеспечение организации обязательного медицинского страхования на территориях субъектов Российской Федерации	31 764 889 900,00	31 227 035 540,93	537 654 359,07	Остаток субвенции из ФОМС на 01.01.2018 г. в размере 537 654 398,71 рублей образовался в связи с особенностью порядка оплаты медицинской помощи по ОМС, предусматривающего авансирование в текущем месяце и завершение расчетов за оказанную медицинскую помощь в начале следующего месяца. Подтвержденный ФОМС остаток указанных средств в 2018 году Фондом направляется на те же цели.
Государственная программа Иркутской области «Развитие здравоохранения» на 2014 - 2020 годы. Подпрограмма «Осуществление обязательного медицинского страхования в Иркутской области» на 2017 – 2020 годы. Основное мероприятие «Организация и реализация территориальной программы обязательного медицинского страхования».	52 Д 02 58506	Дополнительное финансовое обеспечение оказания специализированной, в том числе высокотехнологичной, медицинской помощи, включенной в базовую программу обязательного медицинского страхования	44 883 600,00	44 883 527,84	72,16	Отклонение связано с округлением сумм.
Государственная программа Иркутской области «Развитие здравоохранения» на 2014 - 2020 годы. Подпрограмма «Осуществление обязательного медицинского страхования в Иркутской области» на 2017 – 2020 годы. Основное мероприятие «Организация и реализация территориальной программы обязательного медицинского страхования».	52 Д 02 80040	Дополнительное финансовое обеспечение организации обязательного медицинского страхования на территории Иркутской области	19 218 900,00	14 784 373,64	4 454 526,36	Расходы бюджета Фонда по данной статье осуществлены в пределах фактически полученных неналоговых доходов, за счет которых финансируются.
Государственная программа Иркутской области «Развитие здравоохранения» на 2014 - 2020 годы. Подпрограмма «Осуществление обязательного медицинского страхования в Иркутской области» на 2017 – 2020 годы. Основное мероприятие «Организация дополнительного профессионального образования медицинских работников по программам повышения квалификации, а также приобретение и проведение ремонта медицинского оборудования».	52 Д 03 80060	Финансовое обеспечение мероприятий по организации дополнительного профессионального образования медицинских работников по программам повышения квалификации, а также по приобретению и проведению ремонта медицинского оборудования	241 148 779,87	117 066 284,60	124 082 495,07	Неполное использование обусловлено особенностью практического применения Правил использования медицинскими организациями средств нормированного страхового запаса территориального фонда обязательного медицинского страхования для финансирования мероприятий по организации дополнительного профессионального образования медицинских работников по программам повышения квалификации, а также по приобретению и проведению ремонта медицинского оборудования, утвержденным Постановлением Правительства Российской Федерации от 21.04.2016 г. №332 (далее – мероприятия), связанной с процедурой оформления документов медицинскими организациями и формированием плана мероприятий. Остаток данных средств на 01.01.2018 г. в соответствии с частью 1 статьи 8 Закона Иркутской области от 20.12.2017 г. №109-ОЗ «О бюджете Территориального фонда обязательного медицинского страхования Иркутской области на 2018 год и на плановый период 2019 и 2020 годов» направляются в 2018 году на те же цели.
Государственная программа Иркутской области «Развитие здравоохранения» на 2014 - 2020 годы. Подпрограмма «Кадровое обеспечение системы здравоохранения» на 2014 - 2020 годы. Основное мероприятие «Кадровое обеспечение системы здравоохранения Иркутской области».	52 7 01 51360	Иные межбюджетные трансферты на осуществление единовременных выплат медицинским работникам	54 023 329,68	54 023 329,68	0,00	

38

111

Раздел 4. Анализ показателей бухгалтерской отчетности субъекта бюджетной отчетности

Анализ показателей бухгалтерской отчетности ТФОМС за 2017 год отражен в формах 0503368 «Сведения о движении нефинансовых активов» и 0503369 «Сведения по дебиторской и кредиторской задолженности».

По состоянию на 01.01.2018 года на балансе ТФОМС числятся основные средства на общую сумму 119 634 959,40 рублей.

В 2017 году приобретено основных средств на сумму 10 379 906,85 рублей, что на 1 934 137,46 рублей меньше, чем в предыдущем году. Приобретены:

- машины и оборудование - 10 184 400,79 рублей (98%)
- производственный и хозяйственный инвентарь - 94 156,00 рублей (1%)
- прочие основные средства - 101 350,06 рублей (1%).

Выбытие основных средств в 2017 год сократилось по сравнению с 2016 годом на 2 856 031,02 рублей, составило 11 432 188,37 рублей и произошло за счет:

- безвозмездной передачи на общую сумму 4 781 440,99 рублей (42%) ГБПОУ Иркутской области "Иркутский техникум транспорта и строительства" – в размере 2 251 228,99 рублей, ОГБОУ ДПО "УМЦ ГОЧС и ПБ Иркутской области" – в размере 903 041 рублей, ОГБУ "Автохозяйство здравоохранения"- в размере 1 627 171 рублей;
- списания при вводе в эксплуатацию на общую сумму 109 384,73 рублей (1%);
- списания основных средств, пришедших в негодность, на общую сумму 6 541 362,65 рублей (57%).

Износ основных средств составляет 78% от их балансовой стоимости.

Остатки материальных запасов на 01.01.2018 г. на балансе ТФОМС составляют 1 688 962,90 рублей. В сравнении с суммой остатков материальных запасов по состоянию на 01.01.2017 г., наблюдается их снижение, обусловленное уменьшением объема закупок бумаги, канцелярских и хозяйственных товаров, а также картриджей для оргтехники по сравнению с 2016 годом.

В составе счета 120135000 «Денежные документы» по состоянию на 01.01.2018 г., согласно Балансу исполнения консолидированного бюджета субъекта Российской Федерации и бюджета территориального государственного внебюджетного фонда формы 0503320 (далее – ф.0503320), отражен остаток маркированных почтовых конвертов с литерой «А» в кассе учреждения на сумму 42 950,00 рублей. Их увеличение на 12 832,00 рубля, или на 42,6 % произошло за счет приобретения указанных конвертов в 2017 году на сумму 50 000,00 рублей, и снижения расхода на 14%, или на 6 166,00 рублей, по сравнению с предыдущим отчетным периодом.

Дебиторская задолженность ТФОМС выросла за 2017 год в 1,95 раза и составила на 01.01.2018 года 22 097 521,00 рублей.

С 158 793,07 рублей до 4 366 408,09 рублей увеличилась задолженность медицинских организаций по суммам принудительного взыскания в связи с неуплатой ими штрафных санкций и использования не по целевому назначению средств обязательного медицинского страхования, отраженная по счету 120541000.

Движение указанных средств отражено в следующей таблице:

Наименование МО	вид перечислений согласно требования	задолженность на 01.01.2017г., руб.	начислено согласно требованию, руб.	поступило в бюджет ГУ ТФОМС, руб.	задолженность на 01.01.2018г., руб.
1	2	3	4	5	6
ОГБУЗ Усть-Кутская РБ	нецелевое использование средств	74 729,10	0,00	74 729,10	0,00
ОГБУЗ Усть-Кутская РБ	штрафные санкции	84 063,97	7 570,05	7 472,92	84 161,1
ОАО «Санаторий Братское взморье»	нецелевое использование средств	0,00	3 892 951,81	0,00	3 892 951,81
ОАО «Санаторий Братское взморье»	штрафные санкции	0,00	389 295,18	0,00	389 295,18
ИТОГО:		158 793,07	4 289 817,04	82 202,02	4 366 408,09

Также в составе счета 120541000 отражена задолженность по денежным взысканиям с лиц, виновных в совершении преступлений (регрессные иски) в размере 17 613 425,25 рублей.

Дебиторской задолженности по заключенным государственным контрактам и договорам на 01.01.2018 года ТФОМС не имеет.

Также не имеется задолженности подотчетных лиц.

В составе счета 120930000 Баланса ф. 0503320 на 01 января 2018 года продолжает отражаться часть страховой премии в размере 97 731,85 рублей, подлежащая возврату в связи с досрочным расторжением государственного контракта по добровольному страхованию транспортных средств от 05.11.2014 г. № 317/ю с ООО «Страховая компания «Северная Казна».

Счет 120940000 отражает неисполненные ООО «Страховая компания «Северная Казна» денежные обязательства в части выплаты страхового возмещения по страховому случаю в размере 12 380,46 рублей, а также в части пени в размере 674,74 рубля.

В соответствии с заявлением ТФОМС от 02.09.2015 г. № 1839 требования ТФОМС в размере 110 787,05 руб. включены в реестр требований кредиторов ООО «СК «Северная Казна». Письмом от 20.01.2016 г. конкурсным управляющим ООО «СК «Северная Казна» предоставлена выписка из реестра требований кредиторов ООО «СК «Северная Казна», согласно которой требования ТФОМС в указанном размере включены в реестр в третью очередь требований кредиторов. Письмом ТФОМС от 26.08.2016 г. № 1976 у конкурсного управляющего ООО «СК «Северная Казна» запрошена информация о сроках удовлетворения требований ТФОМС. Определением Арбитражного суда Свердловской области от 18.01.2018 г. по делу № А60-18335/2015 срок конкурсного производства в отношении ООО «СК «Северная Казна» продлен до 29.07.2018 г. Требования ТФОМС до настоящего времени не удовлетворены.

Не реальной к взысканию задолженность не признана в связи с отсутствием записи об исключении ООО «Страховая компания «Северная казна»" из ЕГРЮЛ.

В составе счета 130302000 отражена дебиторская задолженность по расчетам по страховым взносам на обязательное социальное страхование в размере 6 900,61 рублей, сложившаяся за счет превышения расходов по оплате листков временной нетрудоспособности над суммой начисленных в 2017 году страховых взносов.

Кредиторская задолженность ТФОМС по состоянию на 01.01.2018 года согласно Балансу (ф.050320) и Сведениям по дебиторской и кредиторской задолженности (ф. 0503369) составила 538 027 769,53 рубля и сложилась за счет:

- остатка средств субвенции бюджетам территориальных фондов обязательного медицинского страхования (КБК 395 2 02 55093 09 0000 151) по счету 120551000 «Расчеты по поступлениям от других бюджетов бюджетной системы Российской Федерации» в размере 537 654 398,71 рублей;

- текущей задолженности учреждения по принятым обязательствам по заключенным государственным контрактам перед следующими поставщиками в размере 373 370,87 рублей:

Наименование кредитора	Номер счета	Предмет договора	Задолженность, руб.
Дальневосточный филиал ПАО "Мегафон"	395011352Д0250930242.1.302.21	Услуги связи	3 292,52
Иркутский филиал ПАО "Ростелеком"	395011352Д0250930242.1.302.21	Услуги связи	85 206,52
Иркутский филиал ПАО "Ростелеком"	395011352Д0250930242.1.302.21	Услуги связи	3 795,12
УФПС Иркутской области-филиал ФГУП «Почта России»	395011352Д0250930244.1.302.21	Услуги почтовой связи	2 335,50
Братское отделение фирмы "Энергосбыт"- филиала ПАО "Иркутскэнерго"	39511352Д0250930244.1.302.23	Тепловая энергия	10 585,08
Усть-Илимское отделение фирмы "Энергосбыт" филиал ПАО "Иркутскэнерго"	39511352Д0250930244.1.302.23	Тепловая энергия, холодное водоснабжение	3 313,55
Ангарское отделение фирмы «Энергосбыт» ПАО «Иркутскэнерго»	39511352Д0250930244.1.302.23	Тепловая энергия	6 563,04
Саянское отделение фирмы «Энергосбыт» ПАО «Иркутскэнерго»	39511352Д0250930244.1.302.23	Тепловая энергия	2 415,57
Иркутское отделение ООО «Иркутская Энергосбытовая компания»	39511352Д0250930244.1.302.23	Электроэнергия	6 303,78
Муниципальное предприятие «Дирекция городской инфраструктуры»	39511352Д0250930244.1.302.23	Холодное водоснабжение	1 022,67
Муниципальное унитарное предприятие Водоканал-Сервис»	39511352Д0250930244.1.302.23	Холодное водоснабжение	342,23
Усольский производственный участок Ангарского отделения фирмы "Энергосбыт" ПАО "Иркутскэнерго"	39511352Д0250930244.1.302.23	Тепловая энергия	2 284,14
ООО «РН-Карт»	39511352Д0250930244.1.302.34	ГСМ	245 911,10

В составе счета 140150000 «Расходы будущих периодов» согласно Балансу ф.0503320 по состоянию на 01.01.2018 г. отражены расходы в размере 2 863 824,14 рублей, уменьшившиеся за 2017 год на 443 845,82 рублей.

Остаток по указанному счету на 01.01.2018 г. сложился из:

- а) учитываемых в составе счета 140150225 ежемесячных взносов на капитальный ремонт общего имущества (помещений) в многоквартирных домах, занимаемых Саянским и Усольским филиалами ТФОМС на праве оперативного управления, в размере 63 873,60 рублей;
- б) учитываемых в составе счета 140150226 расходов на:
- страхование имущества - 8 448,19 рублей;
 - обязательное страхование гражданской ответственности - 114 791,55 рубль,
 - неисключительные (пользовательские), лицензионные права на программное обеспечение, а также сертификат на техническую поддержку -2 676 710,80 рублей.

Счет 140161000 Баланса ф. 0503320 отражает сформированный в учете ТФОМС резерв для предстоящей оплаты отпусков за фактически отработанное время и компенсаций за неиспользованный отпуск, включая платежи на обязательное социальное страхование работников учреждения на 2018 год, в том числе резерв отпусков (счет 140161211) – 25 312 153,32 рублей, резерв страховых взносов (счет 140161213) – 7 644 270,30 рублей.

Из резерва предстоящих расходов, сформированного на 2017 год, использованы: резерв отпусков (счет 140161211) – 21 527 752,15 рублей, резерв страховых взносов (счет 140161213) – 6 501 381,20 рублей.

Стоимость недвижимого имущества, полученного в пользование, отраженного на забалансовом счете 01 в Справке о наличии имущества и обязательств на забалансовых счетах к ф.0503320, уменьшилась по сравнению с 2016 годом на 6 469 590,60 рублей и составляет сумму 15 398 591,79 рублей. Уменьшение суммы объясняется сокращением арендуемых площадей, в связи с приведением к нормативам количества занимаемых под офисы филиалов ТФОМС площадей.

Уменьшение стоимости запасных частей к транспортным средствам, выданных взамен изношенных, с 646 888,48 рублей до 550 769,74 рублей произошло в связи с выбытием автомобильных шин вместе с переданным безвозмездно автомобилем.

На забалансовом счете 10 по состоянию на 01.01.2018 г. отражены банковские гарантии, предоставленные Фонду ОАО «Ростелеком» в качестве обеспечения обязательств по заключенным контрактам.

Размер основных средств, стоимостью до 3000 рублей, включительно, в эксплуатации увеличился в 2017 году на сумму приобретенных средств.

ТФОМС Управлением Федерального казначейства по Иркутской области в Отделении Иркутск 01.10.2013 г. открыты счета 40404810925200000001 для учета средств по основной деятельности и 40302810825208000001 для учета денежных средств, поступающих во временное распоряжение в качестве обеспечения исполнения контрактов.

Для зачисления доходов как администратору доходов бюджета территориального фонда ОМС в УФК по Иркутской области открыт лицевой счет № 04345026280.

Кроме того, в УФК по Иркутской области открыты следующие лицевые счета:

- 01345026280 – лицевой счет главного распорядителя (распорядителя) бюджетных средств;
- 03345026280 – лицевой счет получателя бюджетных средств;
- 05345026280 – лицевой счет для учета операций со средствами, поступающими во временное распоряжение.

«Сведения об остатках денежных средств на счетах получателя бюджетных средств» (ф. 0503178), дополнительно предоставляемые к настоящей Пояснительной записке, отражают остатки средств на 01.01.2018 г. в размере 662 930 007,77 рублей, в том числе:

- субвенция бюджетам территориальных фондов ОМС на финансовое обеспечение организации обязательного медицинского страхования на территориях субъектов Российской Федерации в размере 537 654 398,71 рублей. Образование остатка обусловлено особенностью порядка финансирования оплаты медицинской помощи по ОМС, предусматривающей авансирование в текущем месяце в размере до 95%, завершение расчетов за оказанную медицинскую помощь в оставшемся размере - в начале следующего месяца. Остаток указанных средств после подтверждения потребности Фондом в 2018 году направляется на те же цели;

- остаток средств от применения санкций к МО за нарушения, выявленные при проведении контроля объемов, сроков, качества и условий предоставления медицинской помощи – 124 082 495,07 рублей. Образование остатка обусловлено особенностью практического применения Правил использования медицинскими организациями средств нормированного страхового запаса территориального фонда обязательного медицинского страхования для финансирования мероприятий по организации дополнительного профессионального образования медицинских работников по программам повышения квалификации, а также по приобретению и проведению ремонта медицинского оборудования, утвержденных Постановлением Правительства Российской Федерации от 21.04.2016 г. № 332 (далее – мероприятия), связанного с процедурой оформления документов медицинскими организациями и формированием плана мероприятий. Остаток данных средств на 01.01.2018 г. в соответствии с частью 1 статьи 8 Закона Иркутской области от 20.12.2017 г. №109-ОЗ «О бюджете Территориального фонда обязательного медицинского страхования граждан Иркутской области на 2018 год и на плановый период 2019 и 2020 годов» направляется в 2018 году на те же цели;

- остаток субвенции ФОМС прошлых лет (возвращенный страховыми медицинскими организациями, медицинскими организациями) – 422 499,21 рублей;

- средства прочих неналоговых доходов – 769 088,06 рублей;

- остаток прочих межбюджетных трансфертов из бюджетов ТФОМС других субъектов РФ в качестве возмещения затрат по оплате стоимости медицинской помощи, оказанной застрахованным лицам за пределами территории, в которой выдан полис ОМС – 545 251,99 рублей.

Остаток средств на лицевом счете для учета операций со средствами, поступающими во временное распоряжение № 05345026280 на 01.01.2018 года составляет 624 057,30 рублей. В течение 2017г. поступило средств во временное распоряжение на сумму 1 348 648,03 рублей, что на 6,9% или на 101 084,59 рублей меньше, чем в 2016 году. За отчетный период остаток увеличился на 441 893,16 рублей за счет снижения возвратов обеспечения государственных контрактов по сравнению с предыдущим периодом на 44% или на 713 759,14 рублей, что обусловлено заключением государственных контрактов на срок более 1 года.

На информационно-коммуникационные технологии в 2017 году ТФОМС израсходовал согласно Отчету об исполнении бюджета ф.0503117 20 456 982,56 рублей. Расходы на указанные цели отражены в составе показателя «Закупка товаров, работ, услуг в сфере информационно-коммуникационных технологий» по виду расходов 242 и произведены на следующие цели:

- доступ к телефонной сети общего доступа и услуги интеллектуальной связи (номер 8-800) – 1 432 556,25 рублей;

- доступ к сети Интернет и VPN - 2 895 576,40 рублей;

- приобретение вычислительной техники (серверов) – 2 196 000,00 рублей;

- приобретение коммуникационное оборудование – 697 030,20 рублей;

- приобретение резервной системы хранения данных – 4 825 442,44 рублей;
- приобретение неисключительных прав на программное обеспечение системы хранения и управления данными – 1 653 715,72 рублей; программного обеспечения на 50 серверов – 1 652 397,33 рублей; на антивирусные программы – 682 440,11 рублей; VipNet – 9 400,00 рублей, Контур-Экстерн – 16 135,20 рублей
- на приобретение и обновление справочно-информационных баз данных – 1 599 771,21 рублей;
- на техническую поддержку и предоставление ключа активации комплекса защиты электронной почты – 512 566,67 рублей, сертификат технической поддержки системы хранения и обработки данных – 1 519 982,78 рублей; информационно-технологическое сопровождение программы «1С: Бухгалтерия» - 14 256,00 рублей; техническую поддержку программно-аппаратного комплекса Контакт-центра – 51 620,32 рубля; техническую поддержку системы видеонаблюдения – 6 648,84 рублей.
- на текущий ремонт вычислительной и офисной техники в размере 592 978,76 рублей;
- приобретение картриджей – 98 139,83 рублей;
- регистрацию домена – 324,50 рублей.

Сведения о движении нефинансовых активов консолидированного бюджета

Код формы по ОКУД 0503368

Вид деятельности: _____ бюджетная
(бюджетная, приносящая доход деятельности)

1. Нефинансовые активы

Наименование счета бюджетного учета	Код строки	Наличие на начало года					Поступление (увеличение)						
		консолидированный бюджет субъекта Российской Федерации и бюджета территориального государственного внебюджетного фонда	консолидированный бюджет субъекта Российской Федерации	бюджет субъекта Российской Федерации	местные бюджеты	бюджет территориального государственного внебюджетного фонда	консолидированный бюджет субъекта Российской Федерации и бюджета территориального государственного внебюджетного фонда	суммы, подлежащие исключению в рамках консолидированного бюджета субъекта Российской Федерации и бюджета территориального государственного внебюджетного фонда	консолидированный бюджет субъекта Российской Федерации	суммы, подлежащие исключению в рамках консолидированного бюджета субъекта Российской Федерации	бюджет субъекта Российской Федерации	местные бюджеты	бюджет территориального государственного внебюджетного фонда
1	2	3	4	5	6	7	8	9	10	11	12	13	14
1. Движение основных средств													
1.1. Основные средства (010100000)	010	120 687 240,92	-	-	-	120 687 240,92	10 379 906,85	-	-	-	-	-	10 379 906,85
Жилые помещения (0101X1000)	011	-	-	-	-	-	-	-	-	-	-	-	-
Нежилые помещения (0101X2000)	012	13 300 367,64	-	-	-	13 300 367,64	-	-	-	-	-	-	-
Сооружения (0101X3000)	013	-	-	-	-	-	-	-	-	-	-	-	-
Машины и оборудование (0101X4000)	014	72 661 007,33	-	-	-	72 661 007,33	10 184 400,79	-	-	-	-	-	10 184 400,79
Транспортные средства (0101X5000)	015	20 302 236,53	-	-	-	20 302 236,53	-	-	-	-	-	-	-
Производственный и хозяйственный инвентарь (0101X6000)	016	14 380 067,42	-	-	-	14 380 067,42	94 156,00	-	-	-	-	-	94 156,00
Библиотечный фонд (0101X7000)	017	-	-	-	-	-	-	-	-	-	-	-	-
Прочие основные средства (0101X8000)	018	43 562,00	-	-	-	43 562,00	101 350,06	-	-	-	-	-	101 350,06
1.2. Амортизация (010400000)	050	91 302 143,76	-	-	-	91 302 143,76	x	x	x	x	x	x	x
Амортизация жилых помещений (0104X1000)	051	-	-	-	-	-	x	x	x	x	x	x	x
Амортизация нежилых помещений (0104X2000)	052	9 732 763,16	-	-	-	9 732 763,16	x	x	x	x	x	x	x
Амортизация сооружений (0104X3000)	053	-	-	-	-	-	x	x	x	x	x	x	x
Амортизация машин и оборудования (0104X4000)	054	57 706 944,99	-	-	-	57 706 944,99	x	x	x	x	x	x	x
Амортизация транспортных средств (0104X5000)	055	9 941 396,32	-	-	-	9 941 396,32	x	x	x	x	x	x	x
Амортизация производственного и хозяйственного инвентаря (0104X6000)	056	13 877 477,29	-	-	-	13 877 477,29	-	-	-	-	-	-	-
Амортизация библиотечного фонда (0104X7000)	057	-	-	-	-	-	-	-	-	-	-	-	-
Амортизация прочих основных средств (0104X9000)	058	43 562,00	-	-	-	43 562,00	x	x	x	x	x	x	x
1.3. Вложения в основные средства (0106X1000)	070	-	-	-	-	-	10 338 172,79	-	-	-	-	-	10 338 172,79
1.4. Основные средства в пути (0107X1000)	080	-	-	-	-	-	-	-	-	-	-	-	-

39

118

Наименование счета бюджетного учета	Код строки	Выбытие (уменьшение)						Наличие на конец года					
		консолидированный бюджет субъекта Российской Федерации и бюджета территориального государственного внебюджетного фонда	суммы, подлежащие исключению в рамках консолидированного бюджета субъекта Российской Федерации и бюджета территориального государственного внебюджетного фонда	консолиди- рованный бюджет субъекта Российской Федерации	суммы, подлежащие исключению в рамках консолидированного бюджета субъекта Российской Федерации	бюджет субъекта Российской Федерации	местные бюджеты	бюджет территориального государственного внебюджетного фонда	консолидированный бюджет субъекта Российской Федерации и бюджета территориального государственного внебюджетного фонда	консолиди- рованный бюджет субъекта Российской Федерации	бюджет субъекта Российской Федерации	местные бюджеты	бюджет территори- ального государ- ственного государ- ственного внебюджетного фонда
		15	16	17	18	19	20	21	22	23	24	25	26
1. Движение основных средств													
1.1. Основные средства (010100000)	010	11 432 188,37	-	-	-	-	-	11 432 188,37	119 634 959,40	-	-	-	119 634 959,40
Жилые помещения (0101X1000)	011	-	-	-	-	-	-	-	-	-	-	-	-
Нежилые помещения (0101X2000)	012	-	-	-	-	-	-	-	13 300 367,64	-	-	-	13 300 367,64
Сооружения (0101X3000)	013	-	-	-	-	-	-	-	-	-	-	-	-
Машины и оборудование (0101X4000)	014	7 720 286,66	-	-	-	-	-	7 720 286,66	75 125 121,46	-	-	-	75 125 121,46
Транспортные средства (0101X5000)	015	3 308 827,00	-	-	-	-	-	3 308 827,00	16 993 409,53	-	-	-	16 993 409,53
Производственный и хозяйственный инвентарь (0101X6000)	016	316 214,65	-	-	-	-	-	316 214,65	14 158 008,77	-	-	-	14 158 008,77
Библиотечный фонд (0101X7000)	017	-	-	-	-	-	-	-	-	-	-	-	-
Прочие основные средства (0101X8000)	018	86 860,06	-	-	-	-	-	86 860,06	58 052,00	-	-	-	58 052,00
1.2. Амортизация (010400000)	050	2 499 056,37	-	-	-	-	-	2 499 056,37	93 801 200,13	-	-	-	93 801 200,13
Амортизация жилых помещений (0104X1000)	051	-	-	-	-	-	-	-	-	-	-	-	-
Амортизация нежилых помещений (0104X2000)	052	491 949,82	-	-	-	-	-	491 949,82	10 224 712,98	-	-	-	10 224 712,98
Амортизация сооружений (0104X3000)	053	-	-	-	-	-	-	-	-	-	-	-	-
Амортизация машин и оборудования (0104X4000)	054	1 805 827,39	-	-	-	-	-	1 805 827,39	59 512 772,38	-	-	-	59 512 772,38
Амортизация транспортных средств (0104X5000)	055	246 523,38	-	-	-	-	-	246 523,38	10 187 919,70	-	-	-	10 187 919,70
Амортизация производственного и хозяйственного инвентаря (0104X6000)	056	-54 764,22	-	-	-	-	-	-54 764,22	13 822 713,07	-	-	-	13 822 713,07
Амортизация библиотечного фонда (0104X7000)	057	-	-	-	-	-	-	-	-	-	-	-	-
Амортизация прочих основных средств (0104X9000)	058	9 520,00	-	-	-	-	-	9 520,00	53 082,00	-	-	-	53 082,00
1.3. Капитальные вложения в основные средства (0106X1000)	070	10 338 172,79	-	-	-	-	-	10 338 172,79	-	-	-	-	-
1.4. Основные средства в пути (0107X1000)	080	-	-	-	-	-	-	-	-	-	-	-	-

OK

119

Наименование счета бюджетного учета	Код строки	Наличие на начало года					Поступление (увеличение)						
		консолидированный бюджет субъекта Российской Федерации и бюджета территориального государственного внебюджетного фонда	консолидированный бюджет субъекта Российской Федерации	бюджет субъекта Российской Федерации	местные бюджеты	бюджет территориального государственного внебюджетного фонда	консолидированный бюджет субъекта Российской Федерации и бюджета территориального государственного внебюджетного фонда	суммы, подлежащие исключительно в рамках консолидированного бюджета субъекта Российской Федерации и бюджета территориального государственного внебюджетного фонда	консолидированный бюджет субъекта Российской Федерации	суммы, подлежащие исключительно в рамках консолидированного бюджета субъекта Российской Федерации	бюджет субъекта Российской Федерации	местные бюджеты	бюджет территориального государственного внебюджетного фонда
1	2	3	4	5	6	7	8	9	10	11	12	13	14
2. Движение нематериальных активов													
2.1. Нематериальные активы (0102Х0000)	110												
2.2. Амортизация нематериальных активов (0104Х0000)	120						x	x	x	x	x	x	x
2.3. Вложения в нематериальные активы (0106Х2000)	130												
3. Движение произведенных активов													
3.1. Произведенные активы (010300000)	150	1 744 344,00				1 744 344,00							
Земля (0103Х1000)	151	1 744 344,00				1 744 344,00							
Ресурсы недр (0103Х2000)	152												
Прочие произведенные активы (0103Х3000)	153												
3.2. Капитальные вложения в произведенные активы (010803000)	170												
4. Движение материальных запасов													
4.1. Материальные запасы (010600000)	190	2 866 180,76				2 866 180,76	3 090 742,63						3 090 742,63
4.2. Вложения в материальные запасы (0106Х4000)	230												
4.3. Материальные запасы в пути (0107Х3000)	250												

14

180

Наименование счета бюджетного учета	Код строки	Выбытие (уменьшение)						Наличие на конец года					
		консолидированный бюджет субъекта Российской Федерации и бюджета территориального государственного внебюджетного фонда	суммы, подлежащие исключению в рамках консолидированного бюджета субъекта Российской Федерации и бюджета территориального государственного внебюджетного фонда	консолидированный бюджет субъекта Российской Федерации	суммы, подлежащие исключению в рамках консолидированного бюджета субъекта Российской Федерации	бюджет субъекта Российской Федерации	местные бюджеты	бюджет территориального государственного внебюджетного фонда	консолидированный бюджет субъекта Российской Федерации и бюджета территориального государственного внебюджетного фонда	консолидированный бюджет субъекта Российской Федерации	бюджет субъекта Российской Федерации	местные бюджеты	бюджет территориального государственного внебюджетного фонда
1	2	16	18	17	18	19	20	21	22	23	24	25	26
2. Движение нематериальных активов													
2.1. Нематериальные активы (0102X0000)	110												
2.2. Амортизация нематериальных активов (0104X000)	120												
2.3. Капитальные вложения в нематериальные активы (0106X2000)	130												
3. Движение произведенных активов													
3.1. Произведенные активы (010300000)	150								1 744 344,00				1 744 344,00
Земля (0103X1000)	151								1 744 344,00				1 744 344,00
Ресурсы недр (0103X2000)	152												
Прочие произведенные активы (0103X3000)	153												
3.2. Капитальные вложения в произведенные активы (010603000)	170												
4. Движение материальных запасов													
4.1. Материальные запасы (010500000)	190	4 267 960,49						4 267 960,49	1 688 962,90				1 688 962,90
4.2. Изготовление материальных запасов (0106X4000)	230												
4.3. Материальные запасы в пути (0107X3000)	250												

188

188

2. Нефинансовые активы, составляющие имущество казны

Форма 0503368 с. 5

Наименование счета бюджетного учета	Код строки	Наличие на начало года					Поступление (увеличение)						
		консолидированный бюджет субъекта Российской Федерации и бюджета территориального государственного внебюджетного фонда	консолидированный бюджет субъекта Российской Федерации	бюджет субъекта Российской Федерации	местные бюджеты	бюджет территориального государственного внебюджетного фонда	консолидированный бюджет субъекта Российской Федерации и бюджета территориального государственного внебюджетного фонда	суммы, подлежащие исполнению в рамках консолидированного бюджета субъекта Российской Федерации и бюджета территориального государственного внебюджетного фонда	консолидированный бюджет субъекта Российской Федерации	суммы, подлежащие исполнению в рамках консолидированного бюджета субъекта Российской Федерации	бюджет субъекта Российской Федерации	местные бюджеты	бюджет территориального государственного внебюджетного фонда
1	2	3	4	5	6	7	8	9	10	11	12	13	14
1. Движение недвижимого имущества казны													
1.1. Недвижимое имущество в составе имущества казны (010851000)	320												
1.2. Амортизация недвижимого имущества в составе имущества казны (010451000)	330						x	x	x	x	x	x	x
2. Движение движимого имущества в составе имущества казны													
2.1. Движимое имущество казны в составе имущества казны (010852000)	360												
2.2. Амортизация движимого имущества в составе имущества казны (010468000)	370						x	x	x	x	x	x	x
2.3. Драгоценности и ювелирные изделия (010853000)	380												
3. Движение нематериальных активов в составе имущества казны													
3.1. Нематериальные активы в составе имущества казны (010854000)	420												
3.2. Амортизация нематериальных активов в составе имущества казны (010469000)	430						x	x	x	x	x	x	x
4. Произведенные активы в составе имущества казны (010855000)	440												
5. Материальные запасы в составе имущества казны (010856000)	450												

48

128

Наименование счета бюджетного учета	Код строки	Выбытие (уменьшение)						Наличие на конец года					
		консолидированный бюджет субъекта Российской Федерации и бюджета территориального государственного внебюджетного фонда	суммы, подлежащие исключению в рамках консолидированного бюджета субъекта Российской Федерации и бюджета территориального государственного внебюджетного фонда	консолидированный бюджет субъекта Российской Федерации	суммы, подлежащие исключению в рамках консолидированного бюджета субъекта Российской Федерации	бюджет субъекта Российской Федерации	местные бюджеты	бюджет территориального государственного внебюджетного фонда	консолидированный бюджет субъекта Российской Федерации и бюджета территориального государственного внебюджетного фонда	консолидированный бюджет субъекта Российской Федерации	бюджет субъекта Российской Федерации	местные бюджеты	бюджет территориального государственного внебюджетного фонда
1	2	16	16	17	18	19	20	21	22	23	24	25	26
1. Движение недвижимого имущества казны													
1.1. Недвижимое имущество в составе имущества казны (010851000)	320												
1.2. Амортизация недвижимого имущества в составе имущества казны (010461000)	330												
2. Движение движимого имущества в составе имущества казны													
2.1. Движимое имущество казны в составе имущества казны (010852000)	360												
2.2. Амортизация движимого имущества в составе имущества казны (010468000)	370												
2.3. Драгоценности и ювелирные изделия (010853000)	380												
3. Движение нематериальных активов в составе имущества казны													
3.1. Нематериальные активы в составе имущества казны (010854000)	420												
3.2. Амортизация нематериальных активов в составе имущества казны (010459000)	430												
4. Непроизведенные активы в составе имущества казны (010856000)	440												
5. Материальные запасы в составе имущества казны (010856000)	450												

HH

128

Код формы по ОКУД
по ОКТМО

0503369
25000000

Сведения по дебиторской и кредиторской задолженности

Вид деятельности бюджетная
(бюджетная деятельность)

Вид задолженности дебиторская
(дебиторская / кредиторская)

Номер (код) счета бюджетного учета	Сумма задолженности, руб.			
	на начало года		на конец отчетного периода	
	всего	в том числе просроченная задолженность	всего	в том числе просроченная задолженность
1	2	3	4	5
1 205 31 000	22 878,50	-	-	-
1 205 41 000	11 179 276,13	-	21 979 833,34	-
Итого по коду счета 1 205 00 000	11 202 154,63	-	21 979 833,34	-
1 209 30 000	112 927,52	-	97 731,85	-
1 209 40 000	-	-	13 055,20	-
Итого по коду счета 1 209 00 000	112 927,52	-	110 787,05	-
1 303 02 000	-	-	6 900,61	-
Итого по коду счета 1 303 00 000	-	-	6 900,61	-
Всего	11 315 082,15	-	22 097 521,00	-

Код формы по ОКУД
по ОКТМО

0503369
25701000

Сведения по дебиторской и кредиторской задолженности

Вид деятельности бюджетная
(бюджетная деятельность)

Вид задолженности дебиторская
(дебиторская / кредиторская)

Номер (код) счета бюджетного учета	Сумма задолженности, руб.			
	на начало года		на конец отчетного периода	
	всего	в том числе просроченная задолженность	всего	в том числе просроченная задолженность
1	2	3	4	5
395 1 13 02999 09 0000 130 1 205 31 000	22 878,50	-	-	-
395 1 16 20040 09 0000 140 1 205 41 000	182 940,99	-	473 456,28	-
395 1 16 21090 09 0000 140 1 205 41 000	10 921 606,04	-	17 613 425,25	-
395 1 16 32000 09 0000 140 1 205 41 000	74 729,10	-	3 892 951,81	-
Итого по коду счета 1 205 00 000	11 202 154,63	-	21 979 833,34	-
395 1 13 02999 09 0000 130 1 209 30 000	99 872,32	-	97 731,85	-
395 1 16 23092 09 0000 140 1 209 30 000	12 380,46	-	-	-
395 1 16 90090 09 0000 140 1 209 30 000	674,74	-	-	-
395 1 16 23092 09 0000 140 1 209 40 000	-	-	12 380,46	-
395 1 16 90090 09 0000 140 1 209 40 000	-	-	674,74	-
Итого по коду счета 1 209 00 000	112 927,52	-	110 787,05	-
395 01 13 52Д0250930 149 1 303 02 000	-	-	6 900,61	-
Итого по коду счета 1 303 00 000	-	-	6 900,61	-
Всего	11 315 082,15	-	22 097 521,00	-

Код формы по ОКУД
по ОКТМО

0503369

25000000

Сведения по дебиторской и кредиторской задолженности

Вид деятельности бюджетная
(бюджетная деятельность)

Вид задолженности кредиторская
(дебиторская / кредиторская)

Номер (код) счета бюджетного учета	Сумма задолженности, руб.			
	на начало года		на конец отчетного периода	
	всего	в том числе просроченная задолженность	всего	в том числе просроченная задолженность
1	2	3	4	5
1 205 51 000	131 126 425,53	-	537 654 398,71	-
1 205 82 000	172 281,09	-	-	-
Итого по коду счета 1 205 00 000	131 298 706,62	-	537 654 398,71	-
1 302 21 000	98 630,93	-	94 629,66	-
1 302 23 000	18 695,34	-	32 830,06	-
1 302 34 000	-	-	245 911,10	-
Итого по коду счета 1 302 00 000	117 326,27	-	373 370,82	-
1 303 05 000	65 727,63	-	-	-
1 303 12 000	24 497,00	-	-	-
1 303 13 000	6 539,00	-	-	-
Итого по коду счета 1 303 00 000	96 763,63	-	-	-
Всего	131 512 796,52	-	538 027 769,53	-

Сведения по дебиторской и кредиторской задолженности

Вид деятельности бюджетная

(бюджетная деятельность)

Вид задолженности кредиторская

(дебиторская / кредиторская)

Номер (код) счета бюджетного учета	Сумма задолженности, руб.			
	на начало года		на конец отчетного периода	
	всего	в том числе просроченная задолженность	всего	в том числе просроченная задолженность
1	2	3	4	5
395 1 13 02999 09 0000 130 1 205 31 000	-	-	-	-
395 2 02 05812 09 0000 151 1 205 51 000	76 822 539,64	-	-	-
395 2 02 05813 09 0000 151 1 205 51 000	8 753,43	-	-	-
395 2 02 05814 09 0000 151 1 205 51 000	54 295 132,46	-	-	-
395 2 02 55093 09 0000 151 1 205 51 000	-	-	537 654 398,71	-
395 2 02 55506 09 0000 151 1 205 51 000	-	-	-	-
395 1 17 06040 09 0000 180 1 205 81 000	-	-	-	-
395 1 17 01090 09 0000 180 1 205 82 000	172 281,09	-	-	-
Итого по коду счета	1 205 00 000	131 298 706,62	537 654 398,71	-
395 0113 52Д0250930 244 1 208 26 000	-	-	-	-
Итого по коду счета	1 208 00 000	-	-	-
395 01 13 52Д0250930 242 1 302 21 000	-	-	92 294,16	-
395 0113 52Б0150930 244 1 302 21 000	98 630,93	-	-	-
395 01 13 52Д0250930 244 1 302 21 000	-	-	2 335,50	-
395 0113 52Б0150930 244 1 302 23 000	18 695,34	-	-	-
395 01 13 52Д0250930 244 1 302 23 000	-	-	32 830,06	-
395 01 13 52Д0250930 244 1 302 34 000	-	-	245 911,10	-
Итого по коду счета	1 302 00 000	117 326,27	373 370,82	-
395 0113 52Б01 50930 852 1 303 05 000	65 727,63	-	-	-
395 0 11 352Б0 15 0930 851 1 303 12 000	24 497,00	-	-	-
395 0 1 1352Б 01 50930 851 1 303 13 000	6 539,00	-	-	-
Итого по коду счета	1 303 00 000	96 763,63	0,00	-
Всего	131 512 796,52	-	538 027 769,53	-

**Сведения об остатках денежных средств на счетах
получателя бюджетных средств**Вид деятельности бюджетная

(бюджетная, средства во временном распоряжении)

Номер банковского (лицевого) счета	Код счета бюджетного учета	На начало года		На конец отчетного периода	
		остаток средств на счете	средства в пути	остаток средств на счете	средства в пути
1	2	3	4	5	6
1. Счета в кредитных организациях					
Итого по разделу 1					
2. Счета в финансовом органе					
04345026280	120211000	226 125 362,81		662 930 007,77	
03345026280	120211000	0,00		0,00	
Итого по разделу 2		226 125 362,81		662 930 007,77	
		226 125 362,81		662 930 007,77	

**Сведения об остатках денежных средств на счетах
получателя бюджетных средств**

Вид деятельности средства во временном распоряжении

(бюджетная, средства во временном распоряжении)

Номер банковского (лицевого) счета	Код счета бюджетного учета	На начало года		На конец отчетного периода	
		остаток средств на счете	средства в пути	остаток средств на счете	средства в пути
1	2	3	4	5	6
1. Счета в кредитных организациях					
Итого по разделу 1					
2. Счета в финансовом органе					
05345026280	320111000	182 164,14		624 057,30	
Итого по разделу 2		182 164,14		624 057,30	
		182 164,14		624 057,30	

Раздел 5. Прочие вопросы деятельности субъекта бюджетной отчетности

Согласно ч.12.5 ст.51 Федерального закона «Об обязательном медицинском страховании в Российской Федерации» (далее – Федеральный закон) ТФОМС осуществляет контроль за использованием средств, предусмотренных на финансовое обеспечение единовременных компенсационных выплат медицинским работникам. На 01.01.2018 г. средства, подлежащие возврату в ТФОМС по расторгнутым договорам, составляют 3 299 595,58 рублей. В соответствии с Федеральным законом к форме Отчета об исполнении средств на цели, предусмотренные ч. 12.1 статьи 51 Федерального закона министерство здравоохранения Иркутской области направляет в ТФОМС пояснения по принятым мерам к лицам, осуществляющим возврат единовременных компенсационных выплат и привлекает ТФОМС к участию в судебных процессах.

Таблица № 4 ТФОМС не заполнена в соответствии с п.10.15 Письма Минфина России № 02-06-07/6076, Казначейства России № 07-04-05/02-1648 от 02.02.2018 г. "О составлении и представлении годовой бюджетной отчетности, сводной бухгалтерской отчетности государственных бюджетных и автономных учреждений главными администраторами средств федерального бюджета за 2017 год".

В 2017 году ТФОМС проведены плановые инвентаризации активов и обязательств перед составлением годовой бухгалтерской отчетности, а также незапланированные инвентаризации, проводимые при смене материально ответственного лица, по итогам которых расхождения фактических данных с данными бухгалтерского учёта не выявлены, в связи с чем, согласно п. 158 «Инструкции о порядке составления и представления годовой, квартальной и месячной отчетности об исполнении бюджетов бюджетной системы Российской Федерации», утвержденной Приказом Минфина России от 28.12.2010 № 191н, Таблица № 6 не заполняется.

ТФОМС в 2017 году проверено внешними контрольными органами, сведения о результатах внешних контрольных мероприятий приведены в таблице № 7.

Таблица № 7

Сведения о результатах внешнего государственного (муниципального) финансового контроля

Дата проверки	Наименование контрольного органа	Тема проверки	Результаты проверки	Меры по результатам проверки
1	2	3	4	5
С 11.04.2017г. По 02.05.2017г.	Контрольно-счетная Палата Иркутской области	Проверка полноты и достоверности бюджетной отчетности Территориального фонда обязательного медицинского страхования Иркутской области за 2016 год.	Отмечены отдельные недостатки, не повлиявшие на достоверность бюджетной отчетности (Акт от 02.05.2017г.)	

В декабре 2017 года за счет лимитов бюджетных обязательств 2018 года приняты бюджетные и денежные обязательства в размере 373 370,82 рублей на оплату кредиторской задолженности за оказанные (поставленные) в декабре услуги (товары). Указанные обязательства отражены в строке 910 «Обязательства финансовых годов, следующих за текущим (отчетным) финансовым годом, в том числе по расходам» ф. 0503128.


Перечень форм отчетности, не включенных в состав бюджетной отчетности за отчетный период согласно пункту 8 «Инструкции о порядке составления и представления годовой, квартальной и месячной отчетности об исполнении бюджетов бюджетной системы Российской Федерации», утвержденной Приказом Министерства финансов Российской Федерации от декабря 2010г. № 191н в виду отсутствия показателей:

1. Сведения о финансовых вложениях (ф. 0503371);
2. Сведения о государственном (муниципальном) долге консолидированного бюджета (ф. 0503372);
3. Сведения об изменении валюты баланса (ф.0503373);
4. Сведения о доходах консолидированного бюджета от перечисления части прибыли (дивидендов) государственных (муниципальных) унитарных предприятий, иных организаций с государственным участием в капитале (ф 0503374);
5. Таблица № 5 «Сведения о результатах мероприятий внутреннего государственного (муниципального) финансового контроля».

Директор

Заместитель директора
по экономическим вопросам

Главный бухгалтер
«06» февраля 2018 г.



Е.В. Градобоев

А.В. Бубнова

Р.И. Тыщенко



ПРОКУРАТУРА
Российской Федерации

ПРОКУРАТУРА
Иркутской области
ул. Володарского, 5
г. Иркутск, 664011

04.05.2018 № 22/1-12-2018/14777

на № 1434 от 23.04.2018



109322 749113

Законодательное Собрание Иркутской области	
№ ПЗ	332
Дата:	13 04 2018

Председателю
Законодательного Собрания
Иркутской области

Брилке С.Ф.

О проекте закона

Уважаемый Сергей Фатеевич,

Прокуратурой области рассмотрен проект закона Иркутской области «Об исполнении бюджета Территориального фонда обязательного медицинского страхования Иркутской области за 2017 год» (ПЗ- 332).

Законопроект концептуальных замечаний не вызывает, правовых препятствий для принятия его Законодательным Собранием Иркутской области не усматриваем.

Заместитель прокурора области
старший советник юстиции

А.А.Некрасов

Борисова О.А., 25-90-19

Законодательное Собрание Иркутской области	
Вх. №	3382
Дата:	14 05 2018 г.
на	01 листах, индекс 01-30



МИНИСТЕРСТВО ЮСТИЦИИ
РОССИЙСКОЙ ФЕДЕРАЦИИ
(МИНЮСТ РОССИИ)
УПРАВЛЕНИЕ МИНИСТЕРСТВА ЮСТИЦИИ
РОССИЙСКОЙ ФЕДЕРАЦИИ
ПО ИРКУТСКОЙ ОБЛАСТИ

Желябова ул., д. 6, Иркутск, 664011
тел./факс (3952) 792-792, e-mail: ru38@minjust.ru
18052018 № 38/02-4643
На № 1434 от 23042018

ПЗ-332

Законодательное Собрание
Иркутской области
№ ПЗ 332
Дата: 13 04 20 18

Председателю
Законодательного Собрания
Иркутской области

С.Ф. Брилке

ул. Ленина, д. 1 «а»
г. Иркутск, 664027

Законодательное Собрание
Иркутской области
Вх. № 3536
Дата 18 05 20 18 г.
на 02 01-30

ЗАКЛЮЧЕНИЕ

по результатам правовой оценки проекта закона Иркутской области
«Об исполнении бюджета Территориального фонда обязательного медицинского страхования
Иркутской области за 2017 год»

Управление Министерства юстиции Российской Федерации по Иркутской области провело правовую оценку проекта закона Иркутской области «Об исполнении бюджета Территориального фонда обязательного медицинского страхования Иркутской области за 2017 год» (далее - Проект).

Проектом предлагается принять закон Иркутской области «Об исполнении бюджета Территориального фонда обязательного медицинского страхования Иркутской области за 2017 год».

Предмет правового регулирования Проекта – общественные отношения, в сфере поступления и расходования средств бюджета Территориального фонда обязательного медицинского страхования граждан, проживающих на территории субъекта Российской Федерации – соответствует сфере ведения субъектов Российской Федерации. Согласно статье 73 Конституции Российской Федерации вне пределов ведения Российской Федерации и полномочий Российской Федерации по предметам совместного ведения Российской Федерации и субъектов Российской Федерации субъекты Российской Федерации обладают всей полнотой государственной власти.

Данные общественные отношения урегулированы нормами Конституции Российской Федерации, Бюджетного кодекса Российской Федерации, Федерального закона от 06.10.1999 № 184-ФЗ «Об общих принципах организации законодательных (представительных) и исполнительных органов государственной власти субъектов Российской Федерации» (в редакции Федерального закона от 05.02.2018 № 12-ФЗ).

Проект является необходимым и достаточным для урегулирования общественных отношений в данной сфере. Вне пределов ведения Российской Федерации, совместного ведения Российской Федерации и субъектов Российской Федерации республики, края, области, города федерального значения, автономная область и автономные округа осуществляют собственное правовое регулирование, включая принятие законов и иных нормативных правовых актов (часть 4 статьи 76 Конституции Российской Федерации).

Согласно статье 11 Бюджетного кодекса Российской Федерации бюджеты территориальных государственных внебюджетных фондов разрабатываются и утверждаются в форме законов субъектов Российской Федерации. Бюджетами

территориальных государственных внебюджетных фондов являются бюджеты территориальных фондов обязательного медицинского страхования. Проекты бюджетов территориальных государственных внебюджетных фондов представляются высшими исполнительными органами государственной власти субъектов Российской Федерации на рассмотрение законодательных (представительных) органов государственной власти субъектов Российской Федерации одновременно с проектами законов субъектов Российской Федерации о бюджетах субъектов Российской Федерации и утверждаются в форме законов субъектов Российской Федерации не позднее принятия законов субъектов Российской Федерации о бюджетах субъектов Российской Федерации (пункт 3 статьи 144, пункт 11 статьи 145 Бюджетного кодекса Российской Федерации).

Полномочия, осуществляемые органами государственной власти субъекта Российской Федерации по предметам ведения субъектов Российской Федерации, определяются конституцией (уставом), законами и принимаемыми в соответствии с ними иными нормативными правовыми актами субъекта Российской Федерации (пункт 1 статьи 26.1 Федерального закона «Об общих принципах организации законодательных (представительных) и исполнительных органов государственной власти субъектов Российской Федерации»). Согласно пункту «е» части 2 статьи 5 указанного Федерального закона законом субъекта Российской Федерации утверждаются бюджеты территориальных государственных внебюджетных фондов субъекта Российской Федерации и отчеты об их исполнении.


Принятие Проекта Законодательным Собранием Иркутской области является правомерным, поскольку в соответствии с подпунктом «б» пункта 1 статьи 5 Федерального закона «Об общих принципах организации законодательных (представительных) и исполнительных органов государственной власти субъектов Российской Федерации» законодательный (представительный) орган государственной власти субъекта Российской Федерации осуществляет законодательное регулирование по предметам совместного ведения Российской Федерации и субъектов Российской Федерации в пределах полномочий субъекта Российской Федерации. Согласно пункту 2 части 2 статьи 44 Устава Иркутской области Законодательное Собрание Иркутской области осуществляет законодательное регулирование по предметам ведения Иркутской области как субъекта Российской Федерации и предметам совместного ведения Российской Федерации и субъектов Российской Федерации в пределах полномочий Иркутской области.

Концептуальных замечаний к Проекту не имеется. Нарушений правил юридической техники не выявлено.

Начальник Управления



О.В. Петрова



**КОНТРОЛЬНО-СЧЕТНАЯ ПАЛАТА
ИРКУТСКОЙ ОБЛАСТИ**

664027, Иркутск, ул. Ленина, 1

тел. 24-16-09,
факс 24-05-24,
ksp38@irksp.ru

Председателю
Законодательного Собрания
Иркутской области

С.Ф. БРИЛКЕ

"25" мая 2018 г. № 04/15-01/818

На № _____ от "___" _____ 201__ г.

О направлении заключения КСП
области от 25.05.2018 № 15/16-Э

Уважаемый Сергей Фатеевич!


В соответствии со статьей 7 Закона Иркутской области «О Контрольно-счетной палате Иркутской области» направляем Вам заключение КСП области от 25.05.2018 № 15/16-Э на отчет об исполнении бюджета Территориального фонда обязательного медицинского страхования Иркутской области за 2017 год (№ ПЗ-332).

Приложение: на 29 л. в 1 экз.

Председатель

С уважением,
И.П. Морохоева

И.П. Морохоева





КОНТРОЛЬНО-СЧЕТНАЯ ПАЛАТА ИРКУТСКОЙ ОБЛАСТИ

ЗАКЛЮЧЕНИЕ № 15/16-Э на отчет об исполнении бюджета Территориального фонда обязательного медицинского страхования Иркутской области за 2017 год (№ ПЗ-332)

25 мая 2018 года

г. Иркутск

*Рассмотрено на коллегии КСП области 25.05.2018
и утверждено распоряжением председателя КСП
области от 25.05.2018 № 51-р*

Настоящее заключение подготовлено аудитором Контрольно-счетной палаты Иркутской области (далее – КСП области) Ризман О.М. в соответствии с требованиями ст. 149 Бюджетного кодекса РФ и ст. 38 Закона Иркутской области от 23.07.2008 № 55-оз «О бюджетном процессе Иркутской области» по результатам проверки отчета об исполнении бюджета Территориального фонда обязательного медицинского страхования Иркутской области (далее – Территориальный фонд, или ТФОМС) за 2017 год, направленного письмом первого заместителя Губернатора Иркутской области – председателя Правительства Иркутской области от 13.04.2018 № 02-09-1750/18, а также по результатам экспертизы **проекта закона Иркутской области № ПЗ-332 «Об исполнении бюджета Территориального фонда обязательного медицинского страхования Иркутской области за 2017 год»**, выполненной по запросу Законодательного Собрания Иркутской области от 23.04.2018 № 1434. Результаты проверки отчета об исполнении бюджета ТФОМС за 2017 год изложены в акте КСП области от 04.05.2018 № 25/17-а.

Территориальный фонд обязательного медицинского страхования Иркутской области является некоммерческой организацией и действует в соответствии с Положением, утвержденным постановлением Правительства Иркутской области от 30.06.2011 № 176-пп.

Предельная численность работников ТФОМС установлена вышеуказанным постановлением в количестве 315 штатных единиц, списочная численность на 01.01.2018 составила 270 человек при утвержденной штатной численности 281,5 единиц. Руководителем ТФОМС в отчетном периоде являлся Градобоев Е.В.

В ходе проверки годовой бюджетной отчетности ТФОМС исследовалось соблюдение бюджетного законодательства при составлении данной отчетности, в том числе Инструкции о порядке составления и представления годовой, квартальной и месячной отчетности об исполнении бюджетов бюджетной системы Российской Федерации, утвержденной приказом Минфина РФ от 28.12.2010 № 191н (далее – Инструкция № 191н).

I. Проверка полноты и достоверности отчета об исполнении бюджета ТФОМС за 2017 год, соответствие представленного законопроекта показателям отчета об исполнении бюджета ТФОМС за 2017 год

Отчет об исполнении бюджета ТФОМС за 2017 год и иная бюджетная отчетность на 131 листе представлена Правительством Иркутской области в КСП области 13.04.2018 с

соблюдением срока, установленного ст. 38 Закона Иркутской области от 23.07.2008 № 55-оз «О бюджетном процессе Иркутской области» (не позднее 15 апреля).

Годовая бюджетная отчетность ТФОМС за 2017 год принята министерством финансов Иркутской области 14.02.2018 и сдана 22.03.2018 в Федеральный фонд обязательного медицинского страхования (далее – Федеральный фонд, или ФФОМС).

Представленная бюджетная отчетность ТФОМС за 2017 год по своему составу **соответствует** перечню и формам, предусмотренным Инструкцией № 191н для финансового органа, уполномоченного на формирование бюджетной отчетности об исполнении соответствующего консолидированного бюджета РФ.

Бюджетная отчетность ТФОМС включает в себя баланс исполнения консолидированного бюджета субъекта Российской Федерации и бюджета территориального государственного внебюджетного фонда (ф. 0503320), справку по консолидируемым расчетам по счетам 120551000, 120551560, 120551660, 120651560, 120651660, 130251830, 140110151, 140120251 (ф.0503125), отчет об исполнении консолидированного бюджета субъекта Российской Федерации и бюджета территориального государственного внебюджетного фонда (ф.0503317), консолидированный отчет о финансовых результатах деятельности (ф.0503321), консолидированный отчет о движении денежных средств (ф. 0503323), справку по заключению счетов бюджетного учета отчетного финансового года (ф. 0503110), пояснительную записку к отчету об исполнении консолидированного бюджета (ф. 0503360) в составе форм 0503361, 0503368, 0503369.

В соответствии с п.8 Инструкции № 191н в пояснительной записке приведен перечень форм отчетности, не включенных в состав бюджетной отчетности ввиду отсутствия числовых значений показателей: сведения об исполнении консолидированного бюджета (ф. 0503364), сведения о финансовых вложениях (ф. 0503371), сведения о государственном (муниципальном) долге, предоставленных бюджетных кредитах консолидированного бюджета (ф. 0503372), сведения об изменении остатков валюты баланса консолидированного бюджета (ф.0503373), сведения о доходах консолидированного бюджета от перечисления части прибыли (дивидендов) государственных (муниципальных) унитарных предприятий, иных организаций с государственным участием в капитале (ф. 0503374).

В составе бюджетной отчетности ТФОМС за 2017 год дополнительно представлены формы отчетности, составляемые главными распорядителями бюджетных средств: отчет о бюджетных обязательствах (ф. 0503128), сведения об изменениях бюджетной росписи главного распорядителя бюджетных средств (ф. 0503163), сведения об исполнении мероприятий в рамках целевых программ (ф. 0503166), сведения об остатках денежных средств на счетах получателя бюджетных средств (ф. 0503178).

Перед составлением годовой бюджетной отчетности во исполнение требований п. 7 Инструкции № 191н по приказу директора ТФОМС от 31.08.2017 № 237а проведена инвентаризация материальных запасов, основных средств, денежных средств и документов, бланков строгой отчетности и расчетов с дебиторами, кредиторами. По результатам инвентаризации недостачи и излишки не выявлены. В соответствии с п. 7 Инструкции № 191н и п. 18 Учетной политики ТФОМС (утверждена приказом директора ГУ ТФОМС от 30.12.2016 № 327а), в целях достоверности данных бюджетного учета и бюджетной отчетности инвентаризации подлежат расчеты со всеми дебиторами, между тем инвентаризация задолженности по регрессным искам, отраженных на счете 120541000 «Расчеты с плательщиками сумм принудительного изъятия», не проводилась.

При составлении бюджетной отчетности за 2017 год учтены замечания КСП области, отмеченные по результатам проверки за 2016 год в акте от 02.05.2017 № 07/57-а, в частности, по учету сумм принудительного изъятия, порядку отражения данных о результатах внутреннего и внешнего государственного финансового контроля. Достоверность бюджетной отчетности ТФОМС за 2017 год подтверждена внутренним финансовым аудитом (акт аудиторской проверки от 05.03.2018).

При проверке представленной годовой бюджетной отчетности за 2017 год отмечены отдельные недостатки и отступления от требований Инструкции № 191н, а также ряд технических ошибок.

В справке о наличии имущества и обязательств на забалансовых счетах, входящей в состав баланса (ф. 0503320), значения ряда показателей на начало года не соответствуют данным регистра бухгалтерского учета (оборотно-сальдовая ведомость по счету 01 «Имущество, полученное в пользование» за 2017 год), расхождение составило 19 699,7 тыс. рублей, в том числе:

- по строке 010 «Имущество, полученное в пользование, всего» указано 25 743,6 тыс. рублей, тогда как следовало отразить 31 718 тыс. рублей (занижено на 5 974,4 тыс. рублей);

- по строке 011 «Недвижимое имущество» указано 25 743,6 тыс. рублей, следовало отразить 21 868,2 тыс. рублей (завышено на 3 875,4 тыс. рублей);

- по строке 015 «Движимое имущество» данные не указаны, следовало отразить 9 849,9 тыс. рублей (занижено на 9 849,9 тыс. рублей).

Согласно пояснению ТФОМС, при подготовке годовой бюджетной отчетности для представления в КСП области при заполнении данной формы были **допущены технические ошибки**. В годовой бюджетной отчетности, представленной в министерство финансов Иркутской области и ФФОМС, указанные показатели отражены верно и соответствуют данным бюджетного учета.

Допущены неточности в текстовой части пояснительной записки (ф. 0503360), в разделе 4 «Анализ показателей бухгалтерской отчетности субъекта бюджетной отчетности» приведены данные о стоимости недвижимого имущества, полученного в пользование и отраженного на забалансовом счете на 01.01.2018, в сумме 15 398,6 тыс. рублей, тогда как указанная стоимость по данным бухгалтерского учета составляет 16 659,1 тыс. рублей.

В отступлении от п. 333 Инструкции по применению Единого плана счетов бухгалтерского учета... (утверждена приказом Минфина России от 01.12.2010 № 157н), шесть объектов недвижимого имущества отражены на счете 01 «Имущество, полученное в пользование» в количественном выражении без указания стоимости. Вследствие этого показатели справки о наличии имущества и обязательств на забалансовых счетах, входящей в состав баланса (ф. 0503320), на конец года занижены. В ходе настоящей проверки в бухгалтерский учет внесены исправительные проводки (бухгалтерская справка от 03.05.2018), полученные в пользование объекты недвижимости отражены по стоимости 1 420 тыс. рублей.

В отступление от п. 18 вышеуказанной Инструкции 157н, при составлении бюджетной отчетности ТФОМС за 2016 год исправительная проводка согласно бухгалтерской справке от 09.01.2017 (в связи с уменьшением начисленных доходов по регрессным искам в 2016 году) учтена не была, что привело к завышению показателей на начало 2017 года в годовой отчетности за 2017 год по строке 230 (расчеты по доходам) и строке 610 (финансовый результат экономического субъекта) баланса (ф. 0503320) на общую сумму 51,5 тыс. рублей.

В отступление от требований Инструкции 191н в Сведениях по дебиторской и кредиторской задолженности (ф. 0503369) на начало и конец 2017 года не отражена просроченная дебиторская задолженность в общей сумме 4 477,2 тыс. рублей, в том числе по счету 205 41 «Расчеты с плательщиками сумм принудительного изъятия» – 4 366,4 тыс. рублей (ОАО «Санаторий Братское взморье» – 4 282,2 тыс. рублей, срок погашения – август 2017 года; ОГБУЗ «Усть-Кутская районная больница» – 84,2 тыс. рублей, срок погашения – январь 2017 года); по счету 209 30 «Расчеты по компенсации затрат» – 97,7 тыс. рублей (ООО СК «Северная Казна», срок погашения – 2015 год); по счету 209 40 «Расчеты по суммам принудительного изъятия» – 13,1 тыс. рублей (ООО СК «Северная Казна», срок погашения – 2015 год).

По итогам оценки полноты и достоверности, соблюдения порядка составления и представления отчетности, КСП области сделаны выводы о том, что годовая бюджетная отчетность ТФОМС за 2017 год, в целом, соответствует требованиям Инструкции №191н, выявленные недостатки в части показателей по стоимости имущества на забалансовом счете и дебиторской задолженности не повлияли на достоверность годового отчета об исполнении бюджета ТФОМС за 2017 год.

Экспертиза проекта закона Иркутской области № ПЗ-332 «Об исполнении бюджета Территориального фонда обязательного медицинского страхования Иркутской области за 2017 год» показала, что он соответствует показателям отчета об исполнении бюджета ТФОМС за 2017 год, представленного в составе бюджетной отчетности ТФОМС. В приложение 2 к законопроекту показатели расходов бюджета приведены по группам видов расходов классификации расходов бюджетов, что не в полной мере соответствует нормам ст. 39 Закона Иркутской области от 23.07.2008 № 55-оз «О бюджетном процессе Иркутской области».

II. Общая характеристика исполнения бюджета ТФОМС

Бюджет ТФОМС на 2017 год первоначально утвержден по доходам и расходам в объеме 33 830 394,4 тыс. рублей Законом Иркутской области от 13.12.2016 № 111-ОЗ «О бюджете Территориального фонда обязательного медицинского страхования граждан Иркутской области на 2017 год и на плановый период 2018 и 2019 годов» (далее – Закон о бюджете ТФОМС на 2017 год). С учетом внесенных изменений 04.04.2017 и 15.11.2017 доходы сократились на 1 388 349,5 тыс. рублей (4,1 %) и составили 32 442 044,9 тыс. рублей, расходы сократились на 1 162 224,1 тыс. рублей (3,4 %) и составили 32 668 170,3 тыс. рублей с дефицитом 226 125,4 тыс. рублей. Общая характеристика исполнения бюджета ТФОМС за 2017 год приведена в таблице ниже.

тыс. рублей

Показатели	Факт 2016 года	Закон на 2017 год		Сводная бюджетная роспись	Исполнено за 2017 год	% исп.
		первонач. ред. от 13.12.2016	оконч. ред. от 15.11.2017			
ДОХОДЫ	31 286 856,3	33 830 394,4	32 442 044,9		32 405 744,4	99,9
Налоговые и неналоговые доходы	160 467,8	138 200,0	167 420,6		169 362,0	101,2
Безвозмездные поступления, из них:	31 126 388,5	33 692 194,4	32 274 624,3		32 236 382,4	99,9
- межбюджетные трансферты из ФФОМС	30 754 504,6	33 254 094,4	31 741 867,4		31 741 890,7	100,0
РАСХОДЫ	31 116 604,6	33 830 394,4	32 668 170,3	32 673 941,7	31 968 939,8	97,8
Общегосударственные вопросы	280 000,0	275 712,0	275 712,0	275 712,0	275 712,0	100,0
Здравоохранение	30 836 604,6	33 554 682,4	32 392 458,3	32 398 229,7	31 693 227,8	97,8
ДЕФИЦИТ (-) / ПРОФИЦИТ (+)	170 251,7	-	-226 125,4	-231 896,8	436 804,6	-

Изменение параметров бюджета ТФОМС по доходам и расходам обусловлено, в основном, уменьшением размера субвенции в соответствии с принятым Федеральным законом от 19.12.2016 № 418-ФЗ «О бюджете Федерального фонда обязательного медицинского страхования на 2017 год и на плановый период 2018 и 2019 годов», предоставлением из ФФОМС средств на единовременные компенсационные выплаты медицинским работникам в размере 54 000 тыс. рублей, уточнением общего объема бюджетных ассигнований на дополнительное финансовое обеспечение организации обязательного медицинского страхования на территории Иркутской области.

Уточненные 31.12.2017 в сводной бюджетной росписи бюджета ТФОМС на 2017 год расходы в объеме 32 673 941,7 тыс. рублей превысили на 5 771,4 тыс. рублей (менее 0,1 %) законодательно утвержденные бюджетные назначения (32 668 170,3 тыс. рублей):

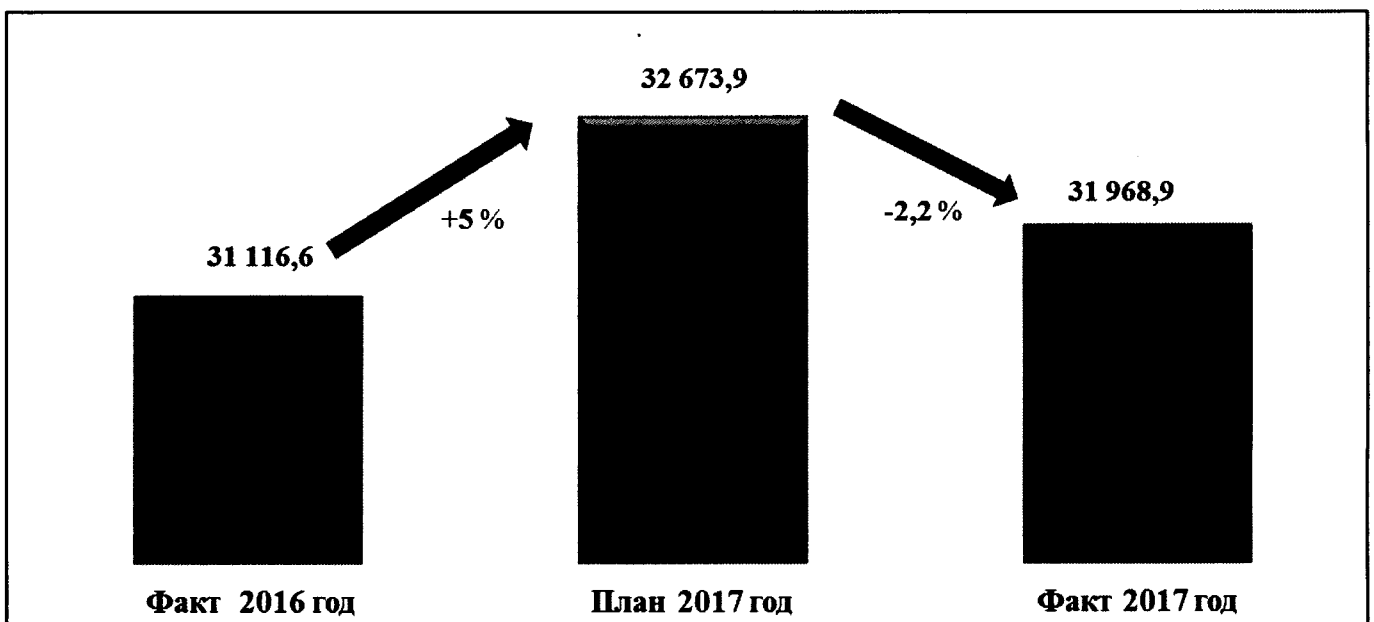
- в связи с поступлением сверх законодательно утвержденного объема средств от применения к медицинским организациям санкций за нарушения, выявленные при проведении контроля объемов, сроков, качества и условий предоставления медицинской помощи, в декабре 2017 года увеличены расходы на мероприятия по организации дополнительного профессионального образования медицинских работников по программам повышения квалификации, а также по приобретению и проведению ремонта медицинского оборудования, на сумму 5 748,1 тыс. рублей;

- в связи с дополнительным поступлением межбюджетных трансфертов бюджету ТФОМС (уведомление по расчетам между бюджетами от 22.12.2017) увеличены расходы на осуществление единовременных выплат медицинским работникам на 23,3 тыс. рублей.

Указанные изменения в соответствии с п. 3 ст. 217 БК РФ по решению руководителя ТФОМС были внесены в сводную бюджетную роспись без внесения изменений в Закон о бюджете ТФОМС на 2017 год.

При прогнозируемом дефиците бюджета ТФОМС на 2017 год в объеме 226 125,4 тыс. рублей бюджет исполнен с превышением доходов над расходами в объеме **436 804,6 тыс. рублей**. Доходы исполнены в объеме 32 405 744,4 тыс. рублей (99,9 % от плана), расходы исполнены в объеме 31 968 939,8 тыс. рублей (или на 97,8 % от уточненных назначений).

По сравнению с уровнем 2016 года доходы бюджета ТФОМС увеличились на 3,6 %, или на 1 118 888,1 тыс. рублей, расходы – на 2,7 %, или на 852 335,2 тыс. рублей. Динамика расходов бюджета ТФОМС (в млн. рублей) представлена на диаграмме.



Остатки средств на счетах ТФОМС увеличились за 2017 год на 437 246,5 тыс. рублей с 226 307,6 тыс. рублей до 663 554,1 тыс. рублей, из них: остаток неиспользованной субвенции из ФФОМС – 537 654,4 тыс. рублей (или 20,4 % от среднемесячного размера субвенции); остаток средств на организацию дополнительного профессионального образования медицинских работников по программам повышения квалификации, а также приобретение и проведение ремонта медицинского оборудования – 124 082,5 тыс. рублей; прочие межбюджетные трансферты от бюджетов ТФОМС других субъектов РФ – 543,7 тыс. рублей; прочие доходы (штрафы, санкции, возмещения ущерба) – 225,4 тыс. рублей; остаток субвенции прошлых лет, возвращенный страховыми медицинскими организациями и медицинскими организациями – 422,5 тыс. рублей; остаток межбюджетных трансфертов прошлых лет – 1,5 тыс. рублей; средства во временном распоряжении (обеспечение исполнения контрактов) – 624,1 тыс. рублей.

Дебиторская задолженность ТФОМС на 01.01.2018 согласно балансу (ф. 0503320) и Сведениям по дебиторской и кредиторской задолженности (ф. 0503369) составила 22 097,5 тыс. рублей и по сравнению с 2016 годом выросла на 10 782,4 тыс. рублей, или в 2 раза (2016 год – 11 315,1 тыс. рублей). Дебиторская задолженность включает в себя: задолженность медицинских организаций по суммам принудительного взыскания в связи с неуплатой ими штрафных санкций и использованных не по целевому назначению средств – 4 366,4 тыс. рублей (ОГБУЗ «Усть – Кутская районная больница» – 84,2 тыс. рублей, ОАО Санаторий «Братское взморье» – 4 282,1 тыс. рублей); задолженность по денежным взысканиям с лиц, виновных в совершении преступлений (регрессные иски) – 17 613,4 тыс. рублей; задолженность по уплате страховых взносов – 6,9 тыс. рублей, сложившаяся за счет превышения расходов по оплате листков временной нетрудоспособности над суммами начисленных в 2017 году страховых взносов; задолженность по уплате страховой премии ОСАГО, страхового возмещения и пени – 110,8 тыс. рублей (ООО «Страховая компания «Северная Казна», срок образования – сентябрь 2015 года). Задолженность подотчетных лиц на конец отчетного периода отсутствует.

Кредиторская задолженность согласно балансу (ф. 0503320) за 2017 год выросла со 131 512,8 тыс. рублей до 538 027,8 тыс. рублей (в 4 раза) и сложилась, в основном, за счет остатка средств по счету 1 205 51 151 «Расчеты по поступлениям от других бюджетов бюджетной системы Российской Федерации» в размере 537 654,4 тыс. рублей. Текущая кредиторская задолженность перед поставщиками по заключенным ТФОМС государственным контрактам (услуги связи, коммунальные услуги, поставка ГСМ) составила 373,4 тыс. рублей.

На начало и конец 2017 года нереальная к взысканию дебиторская и кредиторская задолженность отсутствовала, при этом имелась просроченная дебиторская задолженность (данные приведены выше в разделе I).

III. Исполнение бюджета ТФОМС по доходам

Анализ исполнения доходной части бюджета ТФОМС приведен в приложении 1 к настоящему заключению. Доходы бюджета ТФОМС исполнены на 99,9 %, при плане 32 442 044,9 тыс. рублей поступило 32 405 744,4 тыс. рублей, или на 36 300,5 тыс. рублей меньше предусмотренного Законом о бюджете ТФОМС на 2017 год.

Невыполнение плановых назначений обусловлено, в основном, поступлением ниже законодательно утвержденного объема на 38 266,8 тыс. рублей прочих межбюджетных трансфертов из бюджетов ТФОМС других субъектов РФ в качестве возмещения затрат по

оплате стоимости медицинской помощи, оказываемой медицинскими организациями Иркутской области лицам, застрахованным на территории других субъектов РФ.

Возврат остатков целевых средств прошлых лет в сумме 19 993,5 тыс. рублей отражен в доходной части бюджета со знаком «минус». В бюджет ФФОМС возвращены остатки межбюджетных трансфертов, имеющих целевое назначение, прошлых лет, в общей сумме 19 990,7 тыс. рублей, из них 47,1 %, или 9 431,6 тыс. рублей – остатки субвенции 2016 года, неиспользованные по причине неполного выполнения объемов специализированной медицинской помощи; 3 242,8 тыс. рублей – возврат средств межбюджетных трансфертов на единовременные компенсационные выплаты медицинским работникам; 7 316,3 тыс. рублей – остатки субвенции 2017 года).

Возврат в бюджет ФФОМС не использованных по состоянию на 01.01.2017 межбюджетных трансфертов, полученных в форме субвенции и иных межбюджетных трансфертов, имеющих целевое назначение, осуществлен в соответствии с требованиями части 5 статьи 242 Бюджетного кодекса РФ.

В бюджет территориальных фондов ОМС возвращено 2,8 тыс. рублей (бюджет ТФОМС Хабаровского края – 0,2 тыс. рублей, бюджет ТФОМС республики Бурятия – 2,6 тыс. рублей).

Основными доходными источниками являлись безвозмездные поступления, поступившие в объеме 32 236 382,4 тыс. рублей, при плане 32 274 624,3 тыс. рублей. Доля средств бюджета ФФОМС составила 98 % доходов фонда.

Из ФФОМС поступило 31 741 890,7 тыс. рублей, или 100 % от плана (31 741 867,4 тыс. рублей), в том числе:

- субвенция на выполнение переданных органам государственной власти субъектов РФ полномочий РФ в сфере обязательного медицинского страхования поступила в плановом объеме 31 687 867,4 тыс. рублей. По сравнению с 2016 годом ее объем увеличился на 5 % (в 2016 году – 30 191 964,4 тыс. рублей);

- межбюджетные трансферты на единовременные компенсационные выплаты медицинским работникам исполнены в сумме 54 023,3 тыс. рублей (при плане 54 000 тыс. рублей). Указанные средства в полном объеме переданы из бюджета ТФОМС в областной бюджет в виде межбюджетных трансфертов. По сравнению с 2016 годом их объем сократился на 3,2 % (в 2016 году – 55 814,5 тыс. рублей).

Прочие межбюджетные трансферты, поступающие **по межтерриториальным расчетам** за лечение граждан других субъектов РФ, при плане 549 453,7 тыс. рублей исполнены в объеме 511 186,9 тыс. рублей, или на 93 %. **По сравнению с 2016 годом** объем средств, возмещенных территориальному фонду за лечение граждан других субъектов РФ, **увеличился на 66 215,8 тыс. рублей** с 444 971,1 тыс. рублей до 511 186,9 тыс. рублей.

Согласно Справке по консолидируемым расчетам (ф.0503125), в основном, доходы были получены от территориальных фондов Республики Бурятия – 284 382,5 тыс. рублей, Забайкальского края – 55 079,5 тыс. рублей, Республики Саха (Якутия) – 41 344,7 тыс. рублей, Красноярского края – 26 741,6 тыс. рублей, Новосибирской области – 9 780,9 тыс. рублей, Республики Тыва – 5 797,3 тыс. рублей, г. Москва – 7 918,2 тыс. рублей.

Неналоговые доходы за 2017 год исполнены в объеме 169 362 тыс. рублей, или на 101,2 %. Поступления по неналоговым доходам на 87,6 % обеспечены за счет прочих доходов от компенсации затрат бюджетов ТФОМС (в том числе средств от применения к медицинским организациям санкций за нарушения, выявленные при проведении контроля объемов, сроков, качества и условий предоставления медицинской помощи) в сумме 148 368,4 тыс. рублей.

Доходы от штрафов, санкций и возмещения ущерба составили 14 123,8 тыс. рублей, основная часть из которых в сумме 8 674,8 тыс. рублей (или 61,4 %) – денежные взыскания с медицинских организаций за незаконное и нецелевое использование бюджетных средств; 4 238 тыс. рублей (или 30 %) – сумма регрессных исков к виновным лицам; 1 208,5 тыс. рублей (или 8,6 %) – денежные взыскания за нарушение законодательства.

По данным бухгалтерского учета на 01.01.2017 задолженность в пользу ТФОМС по возмещению денежных средств, затраченных на лечение граждан, потерпевших от противоправных действий (регрессные иски), составила 10 921,6 тыс. рублей. По состоянию на 01.01.2018 задолженность в пользу ТФОМС по регрессным искам составила 17 613,4 тыс. рублей.

В течение 2017 года по искам органов прокуратуры в пользу ТФОМС по возмещению денежных средств, затраченных на лечение граждан, потерпевших от противоправных действий, судами выдано 85 исполнительных листов, по которым возбуждены исполнительные производства на общую сумму 2 719,6 тыс. рублей. Кроме того, по ранее возбужденным исполнительным производствам начислено доходов в размере 8 210,2 тыс. рублей. На основании постановлений об окончании исполнительного производства, направленных в ТФОМС в 2017 году от судебных приставов-исполнителей, полное исполнение осуществлено по 19 исполнительным листам.

Прочие неналоговые доходы исполнены в объеме 6 869,8 тыс. рублей и превысили планируемые поступления на 250,2 тыс. рублей. По данной статье отражены возврат страховыми медицинскими организациями штрафных санкций, примененных ими к медицинским организациям (7 042,1 тыс. рублей), а также невыясненные поступления в сумме 172,3 тыс. рублей (отражены со знаком «минус»).

IV. Исполнение бюджета ТФОМС по расходам

Анализ исполнения расходной части бюджета ТФОМС приведен в приложении 2 к настоящему заключению. Расходы в окончательной редакции Закона о бюджете ТФОМС на 2017 год утверждены в объеме 32 668 170,3 тыс. рублей, уточненной сводной бюджетной росписью утверждены в объеме 32 673 941,7 тыс. рублей, исполнены в объеме 31 968 939,8 тыс. рублей, или на 97,8 %.

Не исполнены бюджетные назначения по разделу 09 «Здравоохранение» на общую сумму 705 001,9 тыс. рублей по расходам: на финансовое обеспечение организации ОМС на территориях субъектов РФ в размере 537 654,4 тыс. рублей; на дополнительное финансовое обеспечение организации ОМС на территории Иркутской области – 4 454,5 тыс. рублей; на финансовое обеспечение мероприятий по организации дополнительного профессионального образования медицинских работников по программам повышения квалификации, а также по приобретению и проведению ремонта медицинского оборудования – 124 082,5 тыс. рублей; на дополнительное финансовое обеспечение организации ОМС на территориях субъектов РФ (за счет межбюджетных трансфертов из бюджетов ТФОМС других регионов РФ) – 38 810,5 тыс. рублей.

1. Раздел 01 «Общегосударственные вопросы»

Расходы на содержание аппарата органа управления ТФОМС (с учетом 13 филиалов) на 2017 год законодательно утверждены в сумме 275 712 тыс. рублей и исполнены в полном объеме.

В соответствии со ст. 7 Закона о бюджете ТФОМС на 2017 год в сводную бюджетную роспись без внесения изменений в указанный закон по решению руководителя ТФОМС были внесены изменения по перераспределению бюджетных ассигнований между видами

расходов целевой статьи расходов «Финансовое обеспечение организации обязательного медицинского страхования на территориях субъектов Российской Федерации», не превышающие 10 %. В результате, бюджетные ассигнования по расходам на закупки товаров, работ, услуг в объеме 433,5 тыс. рублей и уплату налогов в объеме 2,3 тыс. рублей перемещены на расходы по выплатам персоналу в объеме 435,8 тыс. рублей.

Основная доля расходов (82,6 %) приходится на расходы на выплаты персоналу в целях обеспечения выполнения функций органом управления ТФОМС. На указанные расходы израсходовано 227 853,1 тыс. рублей (утверждены законом в объеме 227 417,3 тыс. рублей, сводной бюджетной росписью – 227 853,1 тыс. рублей), из них:

-расходы на оплату труда – 173 586,8 тыс. рублей (в 2016 году – 173 516 тыс. рублей);

-страховые взносы – 49 970,5 тыс. рублей (в 2016 году – 49 262,8 тыс. рублей);

-расходы на иные выплаты персоналу – 4 295,7 тыс. рублей (в 2016 году – 3 355,2 тыс. рублей). По данной статье отражены расходы на оплату командировочных расходов (суточные, проезд, проживание), проезд к месту отдыха и обратно работников, проживающих на северных территориях.

Расходы на закупку товаров, работ и услуг исполнены в объеме 47 401,2 тыс. рублей (утверждены законом в объеме 47 834,7 тыс. рублей, сводной бюджетной росписью – 47 401,2 тыс. рублей), по сравнению с предыдущим годом они сократились на 6 087 тыс. рублей, или на 11,4 % (в 2016 году – 53 488,2 тыс. рублей). Бюджетные ассигнования направлены на оплату услуг связи (4 682,7 тыс. рублей), коммунальных услуг (2 137,5 тыс. рублей); арендной платы (7 136,6 тыс. рублей); работ и услуг по содержанию имущества (4 061,3 тыс. рублей); приобретение основных средств (10 338,2 тыс. рублей) и материальных запасов (2 855,1 тыс. рублей), прочих услуг (16 067 тыс. рублей) и расходов (122,8 тыс. рублей).

Из указанных средств 21,8 % (10 338,2 тыс. рублей) направлено на приобретение основных средств, что на 1 975,8 тыс. рублей меньше, чем в 2016 году (12 314 тыс. рублей). В составе основных средств приобретено серверное оборудование на сумму 6 233,6 тыс. рублей, коммуникационное оборудование – 720,4 тыс. рублей, устройство хранения – 1 971 тыс. рублей, внешние батареи и источники бесперебойного питания – 380,1 тыс. рублей.

Следует отметить, что в отчетном году **устранено замечание КСП области** в части отражения расходов бюджета ТФОМС на информационно-коммуникационные технологии. Согласно отчету об исполнении бюджета (ф. 0503117), данные расходы в 2017 году составили 20 457 тыс. рублей и отражены по виду расходов 242 «Закупка товаров, работ, услуг в сфере информационно-коммуникационных технологий» (до 2017 года отражались по виду расходов 244 «Прочая закупка товаров, работ, услуг для государственных нужд»).

На повышение квалификации работников ТФОМС израсходовано 650,2 тыс. рублей, что на 287,4 тыс. рублей больше уровня предыдущего года (2016 год – 362,8 тыс. рублей). За счет указанных средств повысили квалификацию 47 сотрудников (в 2016 году – 39 сотрудников), в том числе по вопросам финансово-экономическим (15 человек), правовым (1 человек); контрольно-ревизионным (6 человек); информационным (2 человека); организации ОМС (13 человек); бухгалтерским (4 человека); управленческим (3 человека).

На уплату налогов, сборов и иных платежей израсходовано 457,7 тыс. рублей (утверждены законом в объеме 460 тыс. рублей, сводной бюджетной росписью – 457,7 тыс. рублей), что на 79,9 тыс. рублей, или на 21,1 % выше уровня 2016 года (377,8 тыс. рублей). Рост расходов обусловлен погашением кредиторской задолженности по уплате налогов (транспортный, земельный, на имущество, плата за негативное воздействие на

окружающую среду), числящейся на начало 2017 года в сумме 96,8 тыс. рублей.

По расходам на содержание ТФОМС и его филиалов по состоянию на 01.01.2018 числится текущая дебиторская задолженность 6,9 тыс. рублей по страховым взносам, сложившаяся за счет превышения расходов по оплате листков временной нетрудоспособности над суммами начисленных в 2017 году страховых взносов, и кредиторская задолженность в размере 373,4 тыс. рублей перед поставщиками по заключенным ТФОМС государственным контрактам по услугам связи (94,6 тыс. рублей), коммунальным услугам (32,9 тыс. рублей), на поставку ГСМ (245,9 тыс. рублей). Образование кредиторской задолженности обусловлено перемещением ассигнований в объеме 433,5 тыс. рублей на расходы по выплатам персоналу.

Фактические расходы на аппарат органа управления ТФОМС составили 275 712 тыс. рублей (0,9 % от суммы расходов бюджета ТФОМС) и не превысили норматива расходов на обеспечение выполнения территориальным фондом своих функций (275 712 тыс. рублей), согласованного ФФОМС в письме от 01.11.2016 № 7312/21-2/4750 в соответствии с п.8 ч.2 ст.7 Федерального закона от 29.11.2010 № 326-ФЗ «Об обязательном медицинском страховании в Российской Федерации». По сравнению с уровнем предыдущего 2016 года расходы на содержание аппарата органа управления ТФОМС снизились на 1,5 % (в 2016 году – 280 000 тыс. рублей).

2. Раздел 09 «Здравоохранение»

На здравоохранение при плане 32 398 229,7 тыс. рублей израсходовано 31 693 227,8 тыс. рублей, или 97,8 %. Данные расходы направлены на:

- выполнение Территориальной программы ОМС на 2017 год в объеме 30 889 265,4 тыс. рублей (из них 460 931,9 тыс. рублей - возмещение другим территориальным фондам ОМС затрат по оплате стоимости медицинской помощи, оказанной застрахованным лицам за пределами территории Иркутской области, в которой выдан полис ОМС);

- оплату медицинской помощи, оказанной в декабре 2016 года в рамках Территориальной программы ОМС на 2016 год, за счет остатков 2016 года по субвенции из ФФОМС в объеме 76 822,5 тыс. рублей и межбюджетным трансфертам на дополнительное финансовое обеспечение оказания специализированной, в том числе высокотехнологичной, медицинской помощи, включенной в базовую программу ОМС, в объеме 44 863,6 тыс. рублей;

- оплату медицинской помощи, оказанной медицинскими организациями Иркутской области гражданам, застрахованным в других регионах РФ, в объеме 511 186,7 тыс. рублей (за счет межбюджетных трансфертов из бюджетов ТФОМС других регионов РФ);

- осуществление единовременных выплат медицинским работникам в объеме 54 023,3 тыс. рублей (межбюджетные трансферты, передаваемые областному бюджету);

- реализацию мероприятий по организации дополнительного профессионального образования медицинских работников по программам повышения квалификации, а также по приобретению и проведению ремонта медицинского оборудования в объеме 117 066,3 тыс. рублей.

2.1. Выполнение Территориальной программы ОМС

Территориальная программа ОМС принята в рамках Территориальной программы государственных гарантий бесплатного оказания гражданам РФ медицинской помощи в Иркутской области на 2017 год, утвержденной постановлением Правительства Иркутской области от 29.12.2016 № 848-пп (в ред. от 05.12.2017).

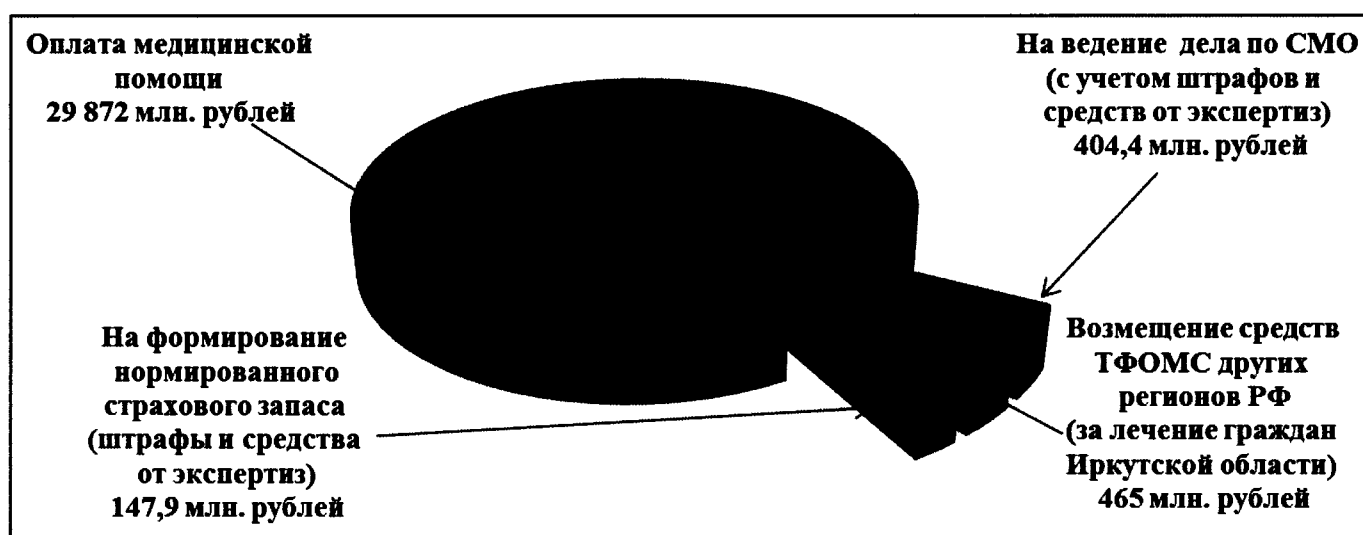
Стоимость Территориальной программы ОМС на 2017 год (в ред. от 05.12.2017)

утверждена в объеме 31 431 374,3 тыс. рублей, что соответствует установленному в статье 4 Закона о бюджете ТФОМС на 2017 год (в ред. 15.11.2017) размеру бюджетных ассигнований на выполнение Территориальной программы ОМС.

Фактическое исполнение Территориальной программы ОМС в 2017 году составило 30 889 265,4 тыс. рублей, или 98,3 % от ее утвержденной стоимости (в 2016 году – 30 308 235,2 тыс. рублей, или на 1,9 % меньше).

Недофинансирование программы составило 542 108,9 тыс. рублей (или 1,7 %) и обусловлено образованием остатков неиспользованных средств субвенции из ФФОМС в объеме 537 654,4 тыс. рублей, обусловленным необходимостью обеспечения бесперебойного финансирования медицинских организаций в январе 2018 года и завершения расчетов за оказанную в декабре 2017 года медицинскую помощь.

Направления средств на Территориальную программу ОМС в объеме 30 889 265,4 тыс. рублей представлены на диаграмме (в млн. рублей).



Средства на Территориальную программу ОМС в объеме 30 889 265,4 тыс. рублей направлены на:

- **возмещение средств 84 территориальным фондам ОМС** других регионов за оказание медицинской помощи гражданам, застрахованным в Иркутской области, в объеме 465 000 тыс. рублей (в 2016 году – 404 599,9 тыс. рублей). Так, в бюджеты ТФОМС Республики Бурятия перечислены межбюджетные трансферты в объеме 72 986,5 тыс. рублей, Забайкальского края – 11 987 тыс. рублей, Республики Саха (Якутия) – 11 036,2 тыс. рублей, Красноярского края – 96 052,4 тыс. рублей, Новосибирской области – 28 314,5 тыс. рублей, Республики Тыва – 11 883 тыс. рублей, г. Москвы – 60 716 тыс. рублей, Московской области – 22 455,1 тыс. рублей, Томской области – 8 239,8 тыс. рублей, Краснодарского края – 18 388,9 тыс. рублей, Санкт-Петербурга – 34 332,4 тыс. рублей, Сахалинской области – 5 179,9 тыс. рублей, Кемеровской области – 6 401,5 тыс. рублей, Амурской области – 5 200 тыс. рублей;

- **ведение дела по ОМС** страховыми медицинскими организациями (с учетом штрафов и средств, полученных по результатам экспертиз, в результате экономии годового объема средств ОМС на формирование собственных средств) в объеме 404 377,9 тыс. рублей (в 2016 году – 399 334,3 тыс. рублей);

- **оплату медицинской помощи**, оказанной застрахованным лицам в соответствии с заключенными с медицинскими организациями договорами на оказание и оплату медицинской помощи (с учетом результатов проведенных страховыми медицинскими

тыс. рублей);

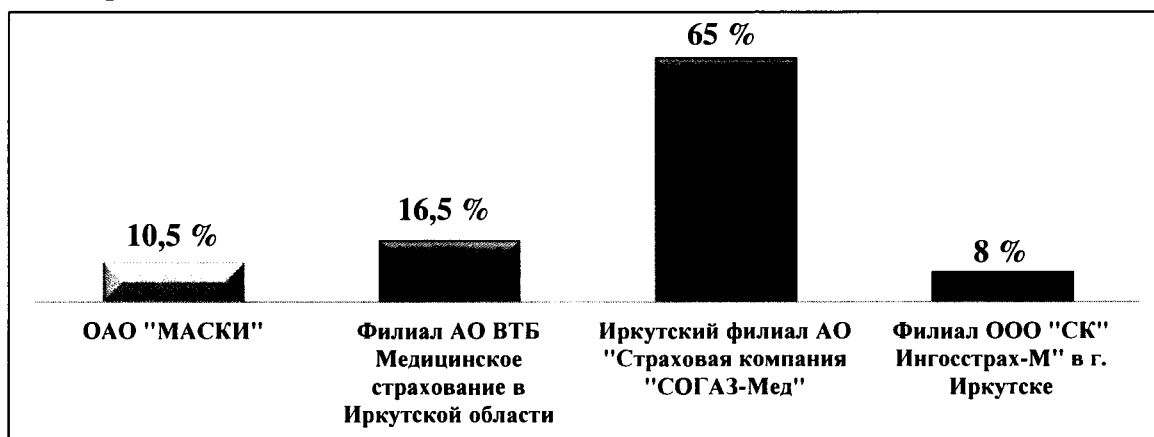
- **возврат средств** на формирование нормированного страхового запаса в результате проведения медико-экономического контроля, экспертизы качества медицинской помощи, медико-экономической экспертизы, в объеме 147 871,6 тыс. рублей (2016 год – 120 975 тыс. рублей).

На территории Иркутской области в отчетный период в системе ОМС до ноября 2017 года функционировало 5 страховых медицинских организаций. В июне 2017 года АО ВТБ Медицинское страхование преобразовано в ООО Страховая компания ВТБ Медицина, ОАО «РОСНО-МС» преобразовано в ООО ВТБ Медицинское страхование. В ноябре 2017 года ООО Страховая компания ВТБ Медицина присоединено к ООО ВТБ Медицинское страхование.

Согласно Сведениям о поступлении и расходовании средств ОМС страховыми медицинскими организациями (форма №10 ОМС) в отчетном периоде страховым медицинским организациям из бюджета ТФОМС перечислено для оплаты медицинской помощи 30 408 666,8 тыс. рублей, в том числе Иркутскому филиалу АО «Страховая компания «СОГАЗ-Мед» перечислено 20 230 042 тыс. рублей, или 66,5 % от общего объема средств ОМС на оплату медицинской помощи; ОАО «МАСКИ» – 3 176 382,8 тыс. рублей, или 10,2 %; филиалу ООО «СК «Ингосстрах-М» в г. Иркутске – 2 212 386 тыс. рублей, или 7,4 %; филиалу ООО ВТБ Медицинское страхование – 4 789 856 тыс. рублей, или 15,9 %.

Наибольшая численность застрахованных лиц приходится на Иркутский филиал АО «Страховая компания «СОГАЗ-Мед» (65 %, или 1 636 799 чел.); ОАО «МАСКИ» (10,5%, или 265 324 чел.); филиал ООО «СК «Ингосстрах-М» в г. Иркутске (8 %, или 200 555 чел.); филиал АО ВТБ Медицинское страхование в Иркутской области (16,5 %, или 414 245 чел.).

Распределение численности по страховым медицинским организациям представлено на диаграмме.



Численность застрахованных лиц в Иркутской области в течение 2017 года сократилась на 5 815 человек с 2 522 738 человек на 01.01.2017 до 2 516 923 человек на 01.01.2018. В структуре застрахованных лиц 63,5 % составляет неработающее население. За 2017 год численность неработающих сократилась на 15 265 человек с 1 614 330 человек на 01.01.2017 до 1 599 065 человека на 01.01.2018. При этом численность работающих за 2017 год, напротив, увеличилась на 9 450 человек с 908 408 человек на 01.01.2017 до 917 858 человек на 01.01.2018.

Средства на ведение дела, предоставляемые страховым медицинским организациям в соответствии с нормативом 1,07 %, установленным ст. 10 Закона о бюджете ТФОМС на

2017 год, напротив, увеличилась на 9 450 человек с 908 408 человек на 01.01.2017 до 917 858 человек на 01.01.2018.

Средства на ведение дела, предоставляемые страховым медицинским организациям в соответствии с нормативом 1,07 %, установленным ст. 10 Закона о бюджете ТФОМС на 2017 год, составили 318 226,6 тыс. рублей, что на 11 778,7 тыс. рублей, или на 3,8 % выше уровня 2016 года (306 447,9 тыс. рублей).

Всего на формирование собственных средств в сфере ОМС с учетом штрафов и средств, поступивших по результатам экспертиз, страховыми медицинскими организациями в 2017 году получено 404 377,9 тыс. рублей, что на 5 043,6 тыс. рублей, или на 1,3 % выше уровня 2016 года (в 2016 году – 399 334,3 тыс. рублей).

В реализации Территориальной программы ОМС в 2017 году участвовало 148 медицинских организаций, из них 99 организаций областной формы собственности, 10 – федеральной формы собственности, 39 – частной и иной формы собственности.

По сравнению с уровнем 2016 года расходы на Территориальную программу ОМС выросли на 1,9 %. В 2017 году фактическое финансирование программы составило 30 889 265,4 тыс. рублей, или на 581 030,2 тыс. рублей больше предыдущего года (2016 год – 30 308 235,2 тыс. рублей).

Территориальной программой ОМС подушевой норматив финансирования на 2017 год установлен в размере 12 459,5 рубля, фактически подушевое финансирование (в расчете на одного застрахованного) составило 12 244,6 рубля (в 2016 году – 12 012,4 рубля).

Данные в разрезе видов медицинской помощи приведены в таблице ниже.

Виды медицинской помощи	Доля в структуре стоимости Терпрограммы ОМС (%)		Объемы оказания медицинской помощи				
	2016	2017	Показатель	2016	2017	отклонение	
						ед.	%
Скорая медицинская помощь	6,2	5,2	Выззовов	704 694	689 723	-14 971	-2,1
Амбулаторно-поликлиническая помощь	36,3	34,5	Количество профилактических посещений	5 531 585	6 251 469	719 884	13,0
			Количество посещений при оказании помощи в неотложной форме	826 644	1 273 413	446 769	54,0
			Количество обращений в связи с заболеваниями	4 056 797	4 383 364	326 567	8,0
Медицинская помощь в условиях дневного стационара	7	8,2	Случаев лечения	163 765	151 409	-12 356	-7,5
Медицинская помощь в условиях стационара	49,5	51,4	Случаев госпитализации	549 363	467 852	-81 511	-14,8

Показатели по объемам оказания медицинской помощи (в расчете на одного застрахованного) в рамках Территориальной программы ОМС исполнены **ниже установленных нормативов** по скорой медицинской помощи на 9 % (при нормативе 0,3 вызова выполнено 0,273), амбулаторной медицинской помощи в неотложной форме – на 9,8 % (при нормативе 0,560 посещений выполнено 0,505), амбулаторной помощи при обращении по поводу заболевания – на 6,6 % (при нормативе 1,8615 посещений выполнено 1,738).

Превышен установленный норматив объема по амбулаторной медицинской помощи, оказываемой с профилактической целью на 5,4 % (при нормативе 2,350 посещений

выполнено 2,478), по стационарной помощи на 3,5 % (при нормативе 0,17958 случаев госпитализации выполнено 0,18588). По медицинской помощи, оказываемой в стационарах дневного типа, он соответствует установленному нормативу 0,060 случаев лечения.

Фактические затраты на единицу объема скорой, амбулаторно-поликлинической помощи при обращении по поводу заболевания, стационарной медицинской помощи превысили нормативы финансовых затрат, утвержденные Территориальной программой ОМС на 2017 год:

- норматив затрат на 1 вызов скорой медицинской помощи утвержден программой в размере 2 569,1 рублей, фактические затраты сложились выше на 4,6 % и составили 2 686,2 рублей);

- норматив затрат на 1 обращение по поводу заболевания при оказании медицинской помощи в амбулаторных условиях утвержден программой в размере 1 488,3 рублей, фактические затраты превысили на 2,3 % и составили 1 523,2 рубля;

- норматив затрат на 1 случай госпитализации в медицинских организациях, оказывающих медицинскую помощь в стационарных условиях, утвержден программой в размере 34 272,7 рубля, фактические затраты выше на 0,7 % и составили 34 528,2 рублей;

- норматив затрат на 1 посещение с профилактической целью и иными целями при оказании медицинской помощи в амбулаторных условиях утвержден программой в размере 531,2 рубля, фактические затраты составили 531,1 рубля;

- норматив затрат на 1 посещение при оказании медицинской помощи в неотложной форме в амбулаторных условиях утвержден программой в размере 680 рублей, фактические затраты составили 680,3 рублей;

- норматив затрат на 1 случай лечения в условиях дневных стационаров утвержден программой в размере 16 829,8 рублей, фактические затраты составили 16 834,3 рублей.

Таким образом, норматив финансовых затрат превышен по тем видам помощи, по которым фактический объем оказанной медицинской помощи на одного застрахованного исполнен ниже норматива (скорая медицинская помощь, амбулаторно-поликлиническая помощь при обращении по поводу заболевания). Это обусловлено оплатой данных видов медицинской помощи не за объем оказанной помощи, а по подушевому нормативу.

По стационарной медицинской помощи превышен как норматив финансовых затрат, так и норматив объема, что связано с перевыполнением медицинскими организациями плановых объемов оказания данного вида помощи. Фактическая стоимость койко-дня по медицинской помощи, оказываемой в стационарных условиях, выросла с 3 466,4 рублей в 2016 году до 3 831,4 рублей в 2017 году, согласно данным формы № 62 в расчете на одного пациента в день увеличились расходы на питание (со 126,3 рублей до 129 рублей) и медикаменты (с 619,2 рублей до 629,7 рублей).

По сравнению с 2016 годом стоимость лечения в дневном стационаре выросла в 2 раза и составила 16 834,3 рублей за один случай лечения (2016 год – 8 593,9 рублей), круглосуточном стационаре – на 14 % и составила 34 528,2 рублей (2016 год – 30 247,6 рублей).

На оплату труда с начислениями расходы медицинских организаций выросли в 2017 году по сравнению с предыдущим годом на 1 004 133,3 тыс. рублей (с 20 892 972,9 тыс. рублей до 21 897 106 тыс. рублей). Доля средств ОМС, направленных на оплату труда, составила 68,5 % от общих расходов бюджета ТФОМС (в 2016 году – 67,1 %).

Согласно отчетности ТФОМС, фонд начисленной заработной платы за счет средств ОМС работников медицинских организаций за 2017 год составил 16 241 009,6 тыс. рублей.

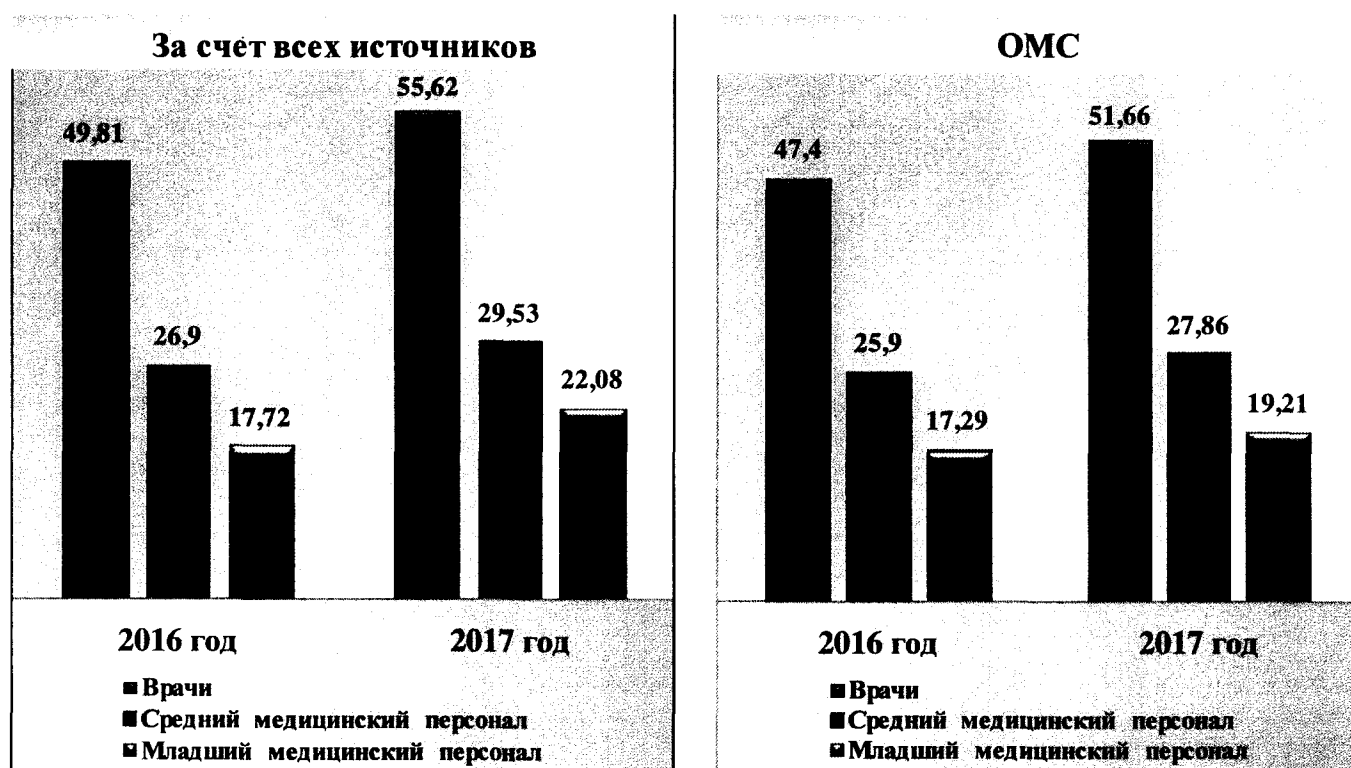
Среднесписочная численность работников, участвующих в реализации Территориальной программы ОМС, за 2017 год составила 46 938 человек, в том числе в государственных учреждениях – 44 409 человек, в частных организациях – 2 529 человек. В государственных учреждениях численность работающих в системе ОМС врачей составила 6 766 человек, среднего медицинского персонала – 18 510 человек, младшего медицинского персонала – 5 054 человека. Среднемесячная заработная плата за счет средств ОМС за 2017 год по врачам составила 51,66 тыс. рублей, среднему медицинскому персоналу – 27,86 тыс. рублей, младшему медицинскому персоналу – 19,21 тыс. рублей (за 2016 год – соответственно 47,40 тыс. рублей; 25,93 тыс. рублей; 17,29 тыс. рублей).

По информации министерства здравоохранения Иркутской области средняя заработная плата за счет всех источников за 2017 год сложилась по врачам в размере 55,62 тыс. рублей, среднему медицинскому персоналу – 29,53 тыс. рублей, младшему медицинскому персоналу – 22,08 тыс. рублей (за 2016 год – соответственно 49,81 тыс. рублей; 26,91 тыс. рублей и 17,72 тыс. рублей).

За 2017 год соотношение заработной платы врачей составило 166,6 % при рекомендуемом в «дорожной карте» размере 162,4 %; среднего медицинского персонала – 88,5 % при рекомендуемом размере 84,3 %; младшего медицинского персонала – 66,1 % при рекомендуемом размере 67,5 %. Таким образом, установленный уровень по средней заработной плате младшего медицинского персонала за 2017 год **не достигнут**.

Среднемесячная заработная плата за счет средств ОМС за 2016 - 2017 годы представлена на диаграмме.

**Среднемесячная заработная плата медицинских работников
(тыс. рублей)**



С 1 октября 2017 года «дорожной картой» установлено рекомендуемое соотношения средней заработной платы врачей, среднего и младшего медицинского персонала – соответственно 180 %, 90 %, 80 % от среднемесячного дохода от трудовой деятельности в области (33 386,4 рублей). Заданные соотношения за 4 квартал выполнены: по врачам – 64,22 тыс. рублей (192,4 % при рекомендуемом соотношении 180 %), по среднему медицинскому персоналу – 31,61 тыс. рублей (94,7 % при рекомендуемом соотношении 90 %), по младшему медицинскому персоналу – 28,69 тыс. рублей (85,9 % при рекомендуемом соотношении 80 %).

Проведен анализ финансового обеспечения услуг гемодиализа и медицинской реабилитации. Специализированная медицинская помощь, предоставляемая в рамках Территориальной программы ОМС, включает проведение в медицинских организациях гемодиализа и перитонеального диализа. Территориальной программой определены 5 медицинских организаций, оказывающих плановый амбулаторный гемодиализ (ГБУЗ Иркутская орден «Знак Почета» областная клиническая больница, ГБУЗ Иркутская государственная областная детская клиническая больница, международное учреждение здравоохранения и дополнительного образования Научно - исследовательский институт клинической медицины, ООО «Б.Браун Авитум Руссланд Клиникс», ОГБУЗ «Областная больница № 2») и 3 медицинские организации, оказывающие перитонеальный диализ (ГБУЗ Иркутская орден «Знак Почета» областная клиническая больница, ГБУЗ Иркутская государственная областная детская клиническая больница, ОГБУЗ «Городская Ивано-Матренинская детская клиническая больница»).

Согласно представленным ТФОМС данным, в 2017 году проведено 116 734 сеанса диализной терапии, объем финансового обеспечения составил 737 516,5 тыс. рублей. По сравнению с 2016 годом объем диализной терапии увеличился на 12 % (или на 12 510 сеансов), объем финансирования вырос на 14,6 % (или на 93 990,3 тыс. рублей). Учитывая, что одно обращение включает, в среднем, 13 процедур в месяц планового амбулаторного гемодиализа, диализную терапию в 2017 году получило около 750 граждан.

По медицинской реабилитации норматив затрат на 1 койко-день за счет средств ОМС установлен Территориальной программой госгарантий на 2017 год в размере 2 335,4 рублей (в специализированных больницах и центрах, оказывающих медицинскую помощь по профилю «Медицинская реабилитация», и реабилитационных отделениях медицинских организаций). Исходя из кассовых расходов медицинских организаций, фактические затраты на койко-день составили 1 786,6 рублей, или ниже нормативных на 23,5 % (для сравнения: в 2016 году - 1 675,8 рублей). Объем финансового обеспечения медицинской реабилитации в 2017 году составил 202 326,6 тыс. рублей (на 1 265,6 тыс. рублей меньше, чем в 2016 году).

Согласно представленным ТФОМС данным, объем медицинской помощи по медицинской реабилитации за 2017 год составил 98 952 койко-дня (при плане 98 385 койко-дней). По сравнению с 2016 годом (113 148 койко-дней) он сократился на 14,3 %, что обусловлено приведением объемов медицинской помощи к федеральному нормативу (0,039 койко-дня на 1 застрахованное лицо). В 2017 году объем медицинской реабилитации в расчете на одного застрахованного сложился в пределах установленного норматива 0,039 (в 2016 году при утвержденном нормативе 0,039 фактически он составил 0,043).

2.2. Мероприятия по организации дополнительного профессионального образования медицинских работников по программам повышения квалификации, а также по приобретению и проведению ремонта медицинского оборудования

Расходы на финансовое обеспечение мероприятий по организации дополнительного профессионального образования медицинских работников по программам повышения квалификации, а также по приобретению и проведению ремонта медицинского оборудования планировались в объеме 241 148,8 тыс. рублей (в том числе 93 130,7 тыс. рублей – за счет остатков средств 2016 года), кассовое исполнение составило 117 066,3 тыс. рублей, или 48,5 % от бюджетных назначений. Остаток неиспользованных в 2017 году средств по данным мероприятиям составил 124 082,5 тыс. рублей.

Источником финансирования данных расходов согласно ст. 6 Закона о бюджете ТФОМС на 2017 год, а также ч. 6.3 ст. 26 Федерального закона от 29.11.2010 № 326-ФЗ «Об обязательном медицинском страховании в Российской Федерации» являются доходы бюджета ТФОМС, полученные от применения к медицинским организациям санкций за нарушения, выявленные при проведении контроля объемов, сроков, качества и условий предоставления медицинской помощи.

Правила использования медицинскими организациями средств для финансового обеспечения указанных мероприятий утверждены постановлением Правительства Российской Федерации от 21.04.2016 № 332. Пунктом 13 указанных правил предусмотрено, что остатки средств, не использованные медицинской организацией на 1 января очередного финансового года, используются в очередном финансовом году на те же цели.

План мероприятий по организации дополнительного профессионального образования медицинских работников по программам повышения квалификации, а также по приобретению и проведению ремонта медицинского оборудования утверждается ежеквартально министерством здравоохранения Иркутской области. Утвержденными распоряжениями министерства ежеквартальными планами на 2017 год предусмотрены мероприятия на общую сумму 199 742 тыс. рублей (повышение квалификации 9 медицинских работников - 125 тыс. рублей, приобретение 100 единиц медицинского оборудования для 17 медицинских организаций – 165 152,6 тыс. рублей, проведение ремонта 4 единиц медицинского оборудования – 34 464,4 тыс. рублей).

За 2017 год на организацию дополнительного профессионального образования 9 медицинских работников 4 медицинских учреждений направлено 125 тыс. рублей, данные приведены в таблице ниже.

Наименование медицинской организации	Предусмотрено планом мероприятий			Исполнение, тыс. рублей
	Наименование образовательной программы (количество академических часов)	Количество, человек	Сумма, тыс. рублей	
ОГБУЗ «Братская городская больница № 2»	Вопросы ультразвуковой диагностики (144 часа)	1	21,0	21,0
ОГАУЗ «Городская Ивано-Матренинская детская клиническая больница»	Организация медицинской помощи по снижению младенческой смертности (36 часов)	1	7,0	7,0
	Болезни органов дыхания у детей (36 часов)	2	14,0	14,0
	Активная ретинопатия недоношенных: диагностика и лечение (18 часов)	2	20,0	20,0
ОГБУЗ «Иркутская городская детская поликлиника № 5»	Детская урология-андрология (144 часа)	1	21,0	21,0
ГБУЗ «Областной онкологический диспансер»	Диагностика и неотложная помощь при острых заболеваниях и травмах брюшной полости (144 часа)	2	42,0	42,0
Итого		9	125,0	125,0

За 2017 год приобретено 95 единиц оборудования на сумму 107 383,3 тыс. рублей (65 % от плана), отремонтирован томограф на сумму 9 558 тыс. рублей (27,7 % от плана):

Наименование медицинской организации	Предусмотрено планом мероприятий			Исполнение, тыс. рублей
	Наименование приобретаемого (подлежащего ремонту) оборудования	Количество, ед.	Сумма, тыс. рублей	
Приобретение оборудования				
ОГБУЗ «Братская детская городская больница»	Аппаратура ИВЛ	1	2 000,0	-
ОГБУЗ «Братская районная больница»	Аппаратура ИВЛ	3	6 417,7	6 417,7
ОГБУЗ «Иркутская городская поликлиника №4»	Аппарат для УЗИ с цветным доплером и 3 датчиками	1	3 186,7	1 487,4
	Цифровой рентгеновский аппарат	1	18 076,7	-
ОГАУЗ «Медсанчасть ИАПО»	Газовый хроматограф с детектором по теплопроводности	1	925,7	-
	Система очистки воды (для аппаратов «Искусственная почка»)	1	4 995,0	4 970,0
	Аппарат для гемодиализа «Искусственная почка»	2	3 243,3	2 967,6
ОГАУЗ «Иркутский городской перинатальный центр»	УЗИ экспертного класса с датчиками для детей и взрослых и программным обеспечением	1	7 495,5	7 495,5
ОГБУЗ «Иркутская городская клиническая больница №9»	Анализатор иммуноферментный	1	1 175,1	1 175,1
ОГБУЗ «Иркутская городская поликлиника № 6»	Экспресс анализатор кардиомаркеров портативный	1	286,6	286,6
	Аппарат УЗИ	1	4 100,0	4 100,0
ОГАУЗ «Городская Ивано-Матренинская детская клиническая больница»	Передвижной аппарат для ультразвуковых исследований с набором датчиков	1	3 618,0	3 618,0
	Полифункциональный монитор	10	6 688,1	6 688,1
	Биноккулярный офтальмоскоп для обратной офтальмоскопии с налобной фиксацией	1	230,0	230,0
	Импедансметр	1	498,6	498,6
	Шприцевой инфузионный насос	40	3 700,0	3 656,4
	Рабочее место для врача оториноларинголога	1	1 979,8	1 979,8
ФГБУЗ «Больница Иркутского научного центра Сибирского отделения РАН»	Цифровой рентгеновский аппарат	1	16 890,1	-
ГБУЗ «Областной онкологический диспансер»	Видеоколоноскоп	2	7 638,4	7 638,4
	Видеогастроскоп	2	7 262,6	7 262,6
ГБУЗ Иркутская ордена «Знак Почета» областная клиническая больница	Видеобронхоскоп	1	1 713,5	1 713,5
	Электрохирургический блок	1	1 821,0	1 821,0
	Видеоэндоскопический комплекс	1	4 185,0	4 185,0
ОГАУЗ «Ангарская городская детская больница № 1»	Аппарат ИВЛ	1	2 285,1	2 285,1
	Аппарат наркозно-дыхательный	1	2 071,3	2 071,3
ОГАУЗ «Ангарская городская больница № 1»	Аппарат наркозный (полуоткрытый и полузакрытый контуры)	1	2 986,5	2 986,5
	Операционный стол	1	364,0	364,0
ОГБУЗ «Больница г. Свирска»	Устройство для печати снимков	1	355,7	355,7
	Клинический анализатор определения гемоглобина, эритроцитов, тромбоцитов (гематологический анализатор)	1	2 133,1	2 133,1
	Наркодыхательный аппарат	2	3 833,3	3 833,3
ОГБУЗ «Черемховская городская больница № 1»	Аппарат ИВЛ	2	3 660,9	3 660,9
	Монитор пациента	2	415,3	415,3
	Аппарат ИВЛ	1	1 876,7	1 876,7
ОГБУЗ «Шелеховская районная больница»	Цифровой рентгеновский аппарат	1	17 833,3	-
	Аппарат наркозно-дыхательный	4	6 850,1	6 850,1
ОГБУЗ «Иркутская городская клиническая больница №3»	Аппарат ИВЛ	6	12 360,0	12 360,0
	Аппарат ИВЛ	6	12 360,0	12 360,0
Итого		100	165 152,6	107 383,3
Ремонт оборудования				
ОГАУЗ «Городская Ивано-Матренинская детская клиническая больница»	Томограф компьютерный (Optima CT 660)	1	7 758,8	-
ГБУЗ «Областной онкологический диспансер»	Томограф компьютерный (Aguilion 16)	1	7 636,9	-
	Томограф компьютерный (Somaton Emotion 16)	1	9 510,7	-
	Томограф компьютерный (Somaton Emotion 16) с заменой запасных частей: рентгеновский излучатель, система охлаждения)	1	9 558,0	9 558,0
Итого		4	34 464,4	9 558,0
Всего		104	199 617,0	116 941,3

Предусмотренные на 2017 год и не реализованные мероприятия по приобретению 5 единиц и ремонту 2 единиц медицинского оборудования включены в план мероприятий на первый квартал 2018 года распоряжением министерства здравоохранения Иркутской области от 29.12.2017 № 3302-мр (данные приведены в таблице ниже). При этом по двум единицам приобретаемого оборудования стоимость скорректирована в соответствии с заключенными государственными контрактами. Ремонт компьютерного томографа Optima CT 660 в ОГАУЗ «Городская Ивано-Матренинская детская клиническая больница», на который в 2017 году планировалось направить 7 758,8 тыс. рублей, не включен в план мероприятий на 2018 год в связи с отзывом учреждением своей заявки.

Наименование медицинской организации	Предусмотрено планом мероприятий			Снижение по сравнению с первоначальной заявкой, %
	Наименование приобретаемого (подлежащего ремонту) оборудования	Кол-во, ед.	Сумма, тыс. рублей	
Приобретение оборудования				
ОГБУЗ «Братская детская городская больница»	Аппаратура ИВЛ	1	1 428,0	28,6
ОГБУЗ «Иркутская городская поликлиника №4»	Цифровой рентгеновский аппарат	1	18 076,7	0
ОГАУЗ «Медсанчасть ИАПО»	Газовый хроматограф с детектором по теплопроводности	1	727,0	21,5
ФГБУЗ «Больница Иркутского научного центра Сибирского отделения РАН»	Цифровой рентгеновский аппарат	1	16 890,1	0
ОГБУЗ «Шелеховская районная больница»	Цифровой рентгеновский аппарат	1	17 833,3	0
Итого		5	46 955,1	
Ремонт оборудования				
ГБУЗ «Областной онкологический диспансер»	Томограф компьютерный (Aquilion 16)	1	7 636,9	0
	Томограф компьютерный (Somatom Emotion 16)	1	9 510,7	0
Итого		2	17 147,6	
Всего			64 102,7	

2.3. Единовременные выплаты медицинским работникам

Межбюджетные трансферты на осуществление единовременных выплат медицинским работникам предоставлены из бюджета ТФОМС в областной бюджет в объеме 54 023 тыс. рублей при запланированном объеме 54 000 тыс. рублей.

Единовременные выплаты медицинским работникам в возрасте до 50 лет, имеющим высшее образование, прибывшим в 2016 и 2017 годах на работу в сельский населенный пункт, либо рабочий поселок, либо поселок городского типа или переехавшим на работу в сельский населенный пункт, либо рабочий поселок, либо поселок городского типа из другого населенного пункта и заключившим с уполномоченным органом исполнительной власти субъекта РФ договор, в размере одного миллиона рублей на одного указанного медицинского работника, осуществляются в соответствии с ч.12.1 ст.51 Федерального закона от 29.11.2010 № 326-ФЗ «Об обязательном медицинском страховании в Российской Федерации».

Исходя из данных отчета министерства здравоохранения Иркутской области об использовании средств на эти цели, предоставляемого в ТФОМС по форме и в порядке, установленном приказом ФФОМС от 29.02.2016 № 33, по состоянию на 01.01.2018 не возвращены единовременные компенсационные выплаты 9 медицинскими работниками, расторгнувшими договор до истечения установленного срока, в объеме 4 375,7 тыс. рублей (из них подлежащие возврату в бюджет ТФОМС – 2 923,7 тыс. рублей, в областной бюджет – 1 452 тыс. рублей).

Объем невозвращенных средств за 2017 год сократился на 909,8 тыс. рублей с 5 285,5 тыс. рублей на 01.01.2017 до 4 375,7 тыс. рублей на 01.01.2018.

Согласно данным отчета министерства здравоохранения Иркутской области, общая сумма возврата единовременной компенсационной выплаты по расторгнутым договорам составляла 12 355,5 тыс. рублей, из них возвращены 7 979,8 тыс. рублей (в том числе в 2017 году - 6 397 тыс. рублей), из которых 4 793,5 тыс. рублей перечислены в бюджет ТФОМС с последующим перечислением в бюджет ФФОМС (в 2017 году - 3 810,7 тыс. рублей), 3 186,3 тыс. рублей поступили в доход областного бюджета (в 2017 году - 2 586,3 тыс. рублей).

Возврат единовременных компенсационных выплат осуществили 17 медицинских работников, из них 12 работников в размере 100 % от суммы, подлежащей возврату, остальные 5 работников – в размере от 0,2 % до 76,4 % от суммы, подлежащей возврату.

Согласно справке к отчету об использовании средств на осуществление единовременной компенсационной выплаты медицинским работникам, в отношении:

- 2 лиц получены постановления об окончании исполнительного производства от судебных приставов по причине невозможности установления местонахождения должника, его имущества либо получить сведения о наличии принадлежащих ему денежных средств и иных ценностей, находящихся на счетах во вкладах или на хранении в кредитных организациях, за исключением случаев, когда предусмотрен розыск (ОСП по Комсомольскому району Хабаровского края от 22.05.2017 по сумме задолженности 525,7 тыс. рублей, Куйтунское РОСП от 23.06.2017 по сумме задолженности 429,9 тыс. рублей);

- 2 лиц направлены претензии (задолженность соответственно 87 тыс. рублей и 835,2 тыс. рублей);

- 5 лиц Федеральной службой судебных приставов возбуждено исполнительное производство (в том числе по 3 работникам в 2017 году).

В соответствии с ч. 12.5 ст.51 Федерального закона от 29.11.2010 № 326-ФЗ «Об обязательном медицинском страховании в Российской Федерации» территориальный фонд наделен полномочиями по осуществлению контроля за использованием средств, предусмотренных на финансовое обеспечение единовременных компенсационных выплат медицинским работникам. По информации ТФОМС, в 2017 году проверено 20 медицинских организаций, в которых работают медицинские работники, получившие единовременные компенсационные выплаты. Информация о результатах проведенных проверок направлена в министерство здравоохранения Иркутской области. Так, в письме от 22.08.2017 № 1928 о результатах проверок за январь-август 2017 года изложены факты в отношении 21 работника 6 медицинских организаций, требующие принятия мер со стороны министерства (5 медицинских работников ОГБУЗ «Боханская районная больница», 1 медицинского работника ОГБУЗ «Черемховская городская больница № 1, 4 медицинских работников ОГБУЗ «Заларинская районная больница», 2 медицинских работников ОГБУЗ «Казачинско-Ленская районная больница», 7 медицинских работников ОГБУЗ «Иркутская районная больница»), в частности, о расторжении трудовых договоров, об отсутствии документов, подтверждающих переезд медицинского работника в сельскую местность, о смене места жительства и т.д.

V. Нормированный страховой запас

Законом о бюджете ТФОМС на 2017 год размер нормированного страхового запаса территориального фонда установлен в объеме 2 500 000 тыс. рублей.

За 2017 год из нормированного страхового запаса использовано 1 471 377,9 тыс. рублей, или 58,9 % от законодательно установленного размера.

Средства нормированного страхового запаса направлены:

- на возмещение средств территориальным фондам ОМС других регионов за оказание медицинской помощи гражданам, застрахованным в Иркутской области, в сумме 465 000 тыс. рублей (31,6 % от общего объема использованных средств нормированного страхового запаса), что на 14,9 % больше, чем в 2016 году (404 599,9 тыс. рублей);

- на оплату медицинской помощи, оказанной медицинскими организациями Иркутской области гражданам, застрахованным в других регионах РФ, в сумме 555 301,5 тыс. рублей (37,7 %), что на 25 % больше, чем в 2016 году (444 355,1 тыс. рублей);

- на дополнительное финансовое обеспечение реализации территориальной программы обязательного медицинского страхования путем предоставления страховой медицинской организации недостающих для оплаты медицинской помощи средств в соответствии с частью 6 статьи 38 Федерального закона от 29.11.2010 № 326-ФЗ «Об обязательном медицинском страховании в Российской Федерации» в сумме 334 010,1 тыс. рублей (22,7 %), что в 3,8 раза меньше, чем в 2016 году (1 256 216,9 тыс. рублей);

- на финансовое обеспечение мероприятий по организации дополнительного профессионального образования медицинских работников по программам повышения квалификации, а также по приобретению и проведению ремонта медицинского оборудования, в сумме 117 066,3 тыс. рублей (8 %), что в 4 раза больше, чем в 2016 году (28 199,8 тыс. рублей).

Направление средств нормированного страхового запаса на эти цели установлено статьей 8 Закона о бюджете ТФОМС на 2017 год.

Дополнительное финансовое обеспечение реализации территориальной программы обязательного медицинского страхования путем предоставления страховым медицинским организациям недостающих для оплаты медицинской помощи средств в соответствии с частью 6 статьи 38 Федерального закона от 29.11.2010 № 326-ФЗ «Об обязательном медицинском страховании в Российской Федерации» произведено ТФОМС на основании обращений страховых медицинских организаций, решений ТФОМС по результатам внеплановых тематических проверок. Средства нормированного страхового запаса на эти цели в общей сумме 334 010,1 тыс. рублей предоставлены в 2017 году 3 страховым организациям (ООО ВТБ Медицинское страхование – 14,2 тыс. рублей, АО «МАСКИ» – 96 528,4 тыс. рублей, Иркутский филиал АО «Страховая компания «СОГАЗ-Мед» – 223 282,4 тыс. рублей);

VI. Финансовый контроль за использованием средств бюджета ТФОМС

В соответствии с Федеральным законом от 29.11.2010 № 326-ФЗ «Об обязательном медицинском страховании в Российской Федерации» ТФОМС осуществлял контроль за использованием финансовых средств в сфере обязательного медицинского страхования.

Согласно отчету о контрольно-ревизионной работе ТФОМС, в 2017 году проведено 155 проверок, из них 136 проверок медицинских организаций и 19 проверок 5 страховых медицинских организаций. По сравнению с 2016 годом (148 проверок) число проверок увеличилось на 4,7 %, при этом количество проверок медицинских организаций выросло на 12,4 %, а страховых медицинских организаций, напротив, сократилось на 29,6 %.

По результатам проверок выявлено нецелевое использование средств ОМС медицинскими организациями на общую сумму 12 387,2 тыс. рублей (по сравнению с 2016 годом увеличилось на 13 %). Нецелевое использование средств ОМС в медицинских организациях заключалось в оплате видов медицинской помощи, не включенных в территориальную программу ОМС (2 057 тыс. рублей); оплате расходов, не включенных в структуру тарифов на оказание медицинских услуг в системе ОМС (3 107,8 тыс. рублей); использовании средств ОМС на финансирование подразделений, подлежащих

финансированию за счет средств иных источников (4 876,9 тыс. рублей); расходовании сверх норм (460,8 тыс. рублей); расходовании при отсутствии документов (168,8 тыс. рублей); оплате собственных обязательств (долгов), не связанных с деятельностью по ОМС (1 709 тыс. рублей); оплате услуг транспорта для проезда сотрудников медицинской организации на мероприятия, не связанные с оказанием медицинской помощи (5,4 тыс. рублей), оплате земельного налога за земельные участки, на которых расположены объекты, принадлежащие сторонним организациям (1,5 тыс. рублей). По результатам проверок медицинских организаций предъявлены штрафы и пени на сумму 1 262,7 тыс. рублей (в 2016 году – 1 281,9 тыс. рублей).

По результатам проверок за 2017 год страховым медицинским организациям предъявлены штрафы и пени в сумме 204,9 тыс. рублей (по сравнению с 2016 годом сократились в 8,5 раз), из них 21 тыс. рублей – за нарушение порядка выдачи полисов ОМС; 48 тыс. рублей – недостоверное предоставление сведений в Региональный сегмент единого регистра застрахованных; 62,3 тыс. рублей – отсутствие или несоответствие официального сайта СМО требованиям Правил ОМС; 48,7 тыс. рублей – предоставление недостоверной отчетности; 12,5 тыс. рублей – отказ в регистрации жалобы застрахованного лица, нарушение срока рассмотрения жалоб, отказ в проведении ЭКМП; 12,4 тыс. рублей – непредставление (несвоевременное представление) территориальному фонду отчетности.

Использованные с нарушением действующего законодательства средства по результатам проверок возвращены в бюджет ТФОМС в объеме 8 569 тыс. рублей (с учетом средств, восстановленных по результатам проверок прошлых лет – 74,7 тыс. рублей), штрафы и пени перечислены в размере 1 177 тыс. рублей.

За 2017 год задолженность медицинских организаций по суммам принудительного взыскания в связи с неуплатой штрафных санкций и использования не по целевому назначению средств ОМС увеличилась со 158,8 тыс. рублей до 4 366,3 тыс. рублей. Данная задолженность на 01.01.2018 числится за ОГБУЗ «Усть-Кутская районная больница» в сумме 84,2 тыс. рублей, ОАО Санаторий «Братское взморье» – 4 282,1 тыс. рублей.

Согласно Сведениям о результатах внешних контрольных мероприятий (таблица № 7 к пояснительной записке годового отчета), в 2017 году органами государственного финансового контроля (КСП области) проведено 1 контрольное мероприятие, органами внутреннего государственного финансового контроля в 2017 году проверки ТФОМС не проводились.

VII. Выполнение целевых показателей, установленных государственной программой Иркутской области «Развитие здравоохранения» на 2014-2020 годы

Государственной программой Иркутской области «Развитие здравоохранения», утвержденной постановлением Правительства Иркутской области от 24.10.2013 № 457-пп, установлены целевые показатели по подпрограмме «Осуществление обязательного медицинского страхования в Иркутской области» на 2017-2020 годы и включенным в нее основным мероприятиям, исполнителем которых определен ТФОМС.

Информация о выполнении значений данных целевых показателей согласно отчету министерства здравоохранения Иркутской области о реализации государственной программы Иркутской области «Развитие здравоохранения», размещенному на официальном сайте министерства, приведена в таблице ниже.

Как видно из приведенных данных, значения целевых показателей за 2017 год достигнуты.

Наименование целевого показателя	Тип показателя	План	Факт	Отклонение	
				+/-	%
Подпрограмма «Осуществление обязательного медицинского страхования в Иркутской области» на 2017-2020 годы					
Соблюдение при наступлении страхового случая гарантий бесплатного оказания медицинской помощи застрахованному населению Иркутской области (%)	прогрессирующий	100	100	0	0
Основное мероприятие «Организация и реализация территориальной программы обязательного медицинского страхования» на 2017-2020 годы					
Частота дефектов на 10 экспертных случаев (ед.)	регрессирующий	4	3,9	-0,1	2,5
Основное мероприятие «Организация дополнительного профессионального образования медицинских работников по программам повышения квалификации, а также приобретение и проведение ремонта медицинского оборудования» на 2017-2020 годы					
Финансовое исполнение плана мероприятий по организации дополнительного профессионального образования медицинских работников по программам повышения квалификации, а также по приобретению и проведению ремонта медицинского оборудования (%)	прогрессирующий	55	58,6	3,6	6,5

Фактическое значение показателя «Частота дефектов на 10 экспертных случаев» (3,9 ед.) рассчитано исходя из количества проведенных в 2017 году экспертиз (347 989 ед.) и количества выявленных нарушений (135 729 ед.). Фактическое значение показателя «Финансовое исполнение плана мероприятий по организации дополнительного профессионального образования медицинских работников по программам повышения квалификации, а также по приобретению и проведению ремонта медицинского оборудования» (58,6 %) рассчитано исходя из фактически освоенных средств (117 066,3 тыс. рублей) и объема средств, предусмотренного Планом мероприятий на 4 квартал 2017 года (нарастающим итогом за 2017 год), утвержденным распоряжением министерства здравоохранения Иркутской области от 29.09.2017 № 2548-мр (199 742 тыс. рублей).

Фактическое значение показателя «Соблюдение при наступлении страхового случая гарантий бесплатного оказания медицинской помощи застрахованному населению Иркутской области» (100 %) рассчитано исходя из фактически поступивших обоснованных жалоб граждан (13 шт.) и количества застрахованных граждан (2 522 688 человек).

ВЫВОДЫ

1. Отчет об исполнении бюджета ТФОМС за 2017 год представлен Правительством Иркутской области в срок, установленный ст. 38 Закона Иркутской области от 23.07.2008 № 55-оз «О бюджетном процессе Иркутской области».

2. По итогам оценки полноты и достоверности, соблюдения порядка составления и представления отчетности, КСП области сделаны выводы о том, что годовая бюджетная отчетность ТФОМС за 2017 год, в целом, соответствует требованиям Инструкции о порядке составления и представления годовой, квартальной и месячной отчетности об исполнении бюджетов бюджетной системы Российской Федерации, утвержденной приказом Минфина РФ от 28.12.2010 № 191н. Выявленные отдельные недостатки и отступления от Инструкции изложены в разделе I настоящего заключения и на достоверность годового отчета об исполнении бюджета ТФОМС за 2017 год не повлияли.

3. При прогнозируемом дефиците на 2017 год в объеме 226 125,4 тыс. рублей бюджет ТФОМС исполнен с профицитом в объеме 436 804,6 тыс. рублей.

По сравнению с 2016 годом доходы бюджета ТФОМС увеличились на 3,6 %, или на 1 118 888,1 тыс. рублей, расходы – на 2,7 %, или на 852 335,2 тыс. рублей.

4. Доходы бюджета ТФОМС исполнены на 99,9 %, при плане 32 442 044,9 тыс. рублей поступило 32 405 744,4 тыс. рублей, или на 36 300,5 тыс. рублей меньше. Невыполнение плановых назначений обусловлено поступлением ниже на 38 266,8 тыс. рублей законодательно утвержденного объема прочих межбюджетных трансфертов из бюджетов

ТФОМС других субъектов РФ в качестве возмещения затрат по оплате стоимости медицинской помощи, оказываемой медицинскими организациями Иркутской области лицам, застрахованным на территории других субъектов РФ.

Основными доходными источниками являлись безвозмездные поступления из бюджета ФФОМС, доля которых в доходах фонда составила 98 %, или 31 741 890,7 тыс. рублей.

Поступления по группе «Налоговые и неналоговые доходы» при плане 167 420,6 тыс. рублей составили 169 362 тыс. рублей, или 101,2 %. Основную часть (87,4 %, или 148 018 тыс. рублей) составили средства от применения к медицинским организациям санкций за нарушения, выявленные при проведении контроля объемов, сроков, качества и условий предоставления медицинской помощи. Денежные взыскания с медицинских организаций за незаконное и нецелевое использование бюджетных средств составили 8 674,8 тыс. рублей.

5. Законом о бюджете ТФОМС расходы утверждены в объеме 32 668 170,3 тыс. рублей, уточненной сводной бюджетной росписью – в объеме 32 673 941,7 тыс. рублей, исполнены в объеме 31 968 939,8 тыс. рублей, или на 97,8 %.

Не исполнены бюджетные назначения по разделу 09 «Здравоохранение» на общую сумму 705 001,9 тыс. рублей по расходам: на финансовое обеспечение организации ОМС на территориях субъектов РФ в размере 537 654,4 тыс. рублей; на дополнительное финансовое обеспечение организации ОМС на территории Иркутской области – 4 454,5 тыс. рублей; на финансовое обеспечение мероприятий по организации дополнительного профессионального образования медицинских работников по программам повышения квалификации, а также по приобретению и проведению ремонта медицинского оборудования – 124 082,5 тыс. рублей; на дополнительное финансовое обеспечение организации ОМС на территориях субъектов РФ (за счет межбюджетных трансфертов из бюджетов ТФОМС других регионов РФ) – 38 810,5 тыс. рублей.

6. Основную долю расходов составило финансирование Территориальной программы ОМС, при ее утвержденной стоимости на 2017 год в объеме 31 431 374,3 тыс. рублей фактическое исполнение составило 30 889 265,4 тыс. рублей, что на 1,9 % превысило объемы финансирования 2016 года.

7. Территориальная программа ОМС принята в рамках Территориальной программы государственных гарантий бесплатного оказания гражданам РФ медицинской помощи в Иркутской области на 2017 год, утвержденной постановлением Правительства Иркутской области от 29.12.2016 № 848-пп (в ред. от 05.12.2017). Стоимость Территориальной программы ОМС на 2017 год утверждена в объеме 31 431 374,3 тыс. рублей, фактическое исполнение составило 30 889 265,4 тыс. рублей, или 98,3 % от ее утвержденной стоимости.

Недофинансирование программы составило 542 108,9 тыс. рублей (или 1,7 %), что обусловлено, в основном, образованием остатка средств субвенции из ФФОМС в объеме 537 654,4 тыс. рублей для завершения расчетов за оказанную в декабре 2017 года медицинскую помощь.

По состоянию на 01.01.2018 остаток средств на счете по учету средств ОМС составил 663 554,1 тыс. рублей, из них остаток неиспользованной субвенции из ФФОМС – 537 654,4 тыс. рублей, остаток средств на организацию дополнительного профессионального образования медицинских работников по программам повышения квалификации, а также по приобретению и проведению ремонта медицинского оборудования – 124 082,5 тыс. рублей.

В соответствии с требованием п.5 ст. 242 БК РФ неиспользованные средства субвенции возвращены в бюджет ФФОМС в январе 2018 года, а затем по уведомлению ФФОМС по расчетам между бюджетами от 29.01.2018 в этом же объеме перечислены в бюджет ТФОМС для направления на те же цели в 2018 году.

8. Фактические расходы на аппарат органов управления ТФОМС (с учетом 13 филиалов) составили 275 712 тыс. рублей (0,9 % от суммы расходов бюджета ТФОМС) и не превысили норматива расходов, согласованного ФФОМС в соответствии с п.8 ч.2 ст.7 Федерального закона от 29.11.2010 № 326-ФЗ «Об обязательном медицинском страховании в Российской Федерации». По сравнению с уровнем предыдущего года расходы на аппарат органа управления ТФОМС снизились на 1,5 % (в 2016 году – 280 000 тыс. рублей).

9. Нормированный страховой запас фонда при законодательно установленном объеме 2 500 000 тыс. рублей был использован в объеме 1 471 377,9 тыс. рублей (58,9 %).

В соответствии со ст. 8 Закона о бюджете ТФОМС на 2017 год средства нормированного страхового запаса использованы на возмещение средств территориальным фондам ОМС других регионов за оказание медицинской помощи гражданам, застрахованным в Иркутской области – 465 000 тыс. рублей (больше 2016 года на 14,9 %); оплату медицинской помощи, оказанной медицинскими организациями Иркутской области гражданам, застрахованным в других регионах РФ – 555 301,5 тыс. рублей (больше 2016 года на 25 %); дополнительное финансовое обеспечение реализации территориальной программы ОМС путем предоставления страховой медицинской организации недостающих для оплаты медицинской помощи средств – 334 010,1 тыс. рублей (меньше 2016 года в 3,8 раза); финансовое обеспечение мероприятий по организации дополнительного профессионального образования медицинских работников по программам повышения квалификации, а также по приобретению и проведению ремонта медицинского оборудования – 117 066,3 тыс. рублей (больше 2016 года в 4 раза).

10. Средства на ведение дела, предоставляемые страховым медицинским организациям в соответствии с нормативом 1,07 %, установленным ст. 10 Закона о бюджете ТФОМС на 2017 год, составили 318 226,6 тыс. рублей (на 11 778,7 тыс. рублей, или на 3,8 % больше уровня 2016 года). Всего на формирование собственных средств в сфере ОМС с учетом штрафов и средств, поступивших по результатам экспертиз, страховыми медицинскими организациями в 2017 году получено 404 377,9 тыс. рублей (на 5 043,6 тыс. рублей, или на 1,3 % больше уровня 2016 года).

11. В реализации Территориальной программы ОМС в 2017 году участвовало 148 медицинских организаций, из них 99 организаций областной формы собственности, 10 – федеральной формы собственности, 39 – частной и иной формы собственности. На территории Иркутской области в отчетный период в системе ОМС функционировало 5 страховых медицинских организаций.

Численность застрахованных лиц в Иркутской области в течение 2017 года сократилась на 5,8 тыс. человек с 2 522,7 тыс. человек на 01.01.2017 до 2 516,9 тыс. человек на 01.01.2018. В структуре застрахованных лиц 63,5 % составляет неработающее население. За 2017 год численность неработающих сократилась на 15,3 тыс. человек (на 01.01.2018 – 1 599 тыс. человек), а численность работающих, напротив, увеличилась на 9,5 тыс. человек (на 01.01.2018 – 917,9 тыс. человек).

12. За 2017 год среднесписочная численность работников, участвующих в реализации Территориальной программы ОМС, составила 46 938 человек, в том числе в государственных учреждениях – 44 409 человек, в частных организациях – 2 529 человек. В государственных учреждениях численность работающих в системе ОМС врачей составила 6 766 человек, среднего медицинского персонала – 18 510 человек, младшего медицинского персонала – 5 054 человека.

18. Представленный проект закона Иркутской области № ПЗ-332 «Об исполнении бюджета Территориального фонда обязательного медицинского страхования Иркутской области за 2017 год» соответствует показателям отчета об исполнении бюджета ТФОМС за 2017 год и может быть рекомендован к рассмотрению Законодательным Собранием Иркутской области.

В приложение 2 к законопроекту показатели расходов бюджета приведены не по видам, а по группам видов расходов классификации расходов бюджетов, что не в полной мере соответствует нормам ст. 39 Закона Иркутской области от 23.07.2008 № 55-оз «О бюджетном процессе Иркутской области». При работе над законопроектом предлагаем учесть данное замечание КСП области.

ПРЕДЛОЖЕНИЯ

Министерством здравоохранения Иркутской области и ТФОМС реализованы предложения КСП области, высказанные при экспертизе отчета об исполнении бюджета ТФОМС за 2016 год. В частности, министерством здравоохранения Иркутской области приказом от 16.05.2017 № 36-мпр уточнены критерии отбора медицинских организаций для включения в план мероприятий по приобретению и проведению ремонта медицинского оборудования. ТФОМС организован и проводится ежемесячный мониторинг за формированием и поступлением в бюджет ТФОМС средств от применения страховыми медицинскими организациями к медицинским организациям санкций за нарушения, выявленные при проведении контроля объемов, сроков, качества и условий предоставления медицинской помощи.

Учитывая результаты проверки отчета об исполнении бюджета Территориального фонда обязательного медицинского страхования Иркутской области за 2017 год, Контрольно-счетная палата Иркутской области предлагает:

1. Министерству здравоохранения Иркутской области совместно с ТФОМС:

- продолжить контроль за возвратом медицинскими работниками единовременной компенсационной выплаты по договорам, расторгнутым до истечения установленного срока. Объем невозвращенных средств на 01.01.2018 составил 4 375,7 тыс. рублей, из них подлежащие возврату в бюджет ТФОМС – 2 923,7 тыс. рублей, в областной бюджет – 1 452 тыс. рублей);

- принять меры по выполнению объемов медицинской помощи по медицинской реабилитации в стационарных условиях, учитывая существенное увеличение в 2018 году норматива объема по данному виду помощи (2017 год – 0,039 койко-дней на одного застрахованного, 2018 год – 0,048);

- уделить особое внимание на достижение целевых значений соотношения заработной платы медицинских работников к среднемесячному доходу от трудовой деятельности в регионе и обеспечение уровня заработной платы работников медицинских организаций не ниже минимального размера оплаты труда. Следует отметить, что повышение с 1 мая 2018 года минимального размера оплаты труда повлечет существенное увеличение расходов медицинских организаций на оплату труда. При недостатке финансовых средств на эти цели имеется риск возникновения у медицинских организаций кредиторской задолженности по оплате труда и начислениям на оплату труда.

2. Анализ выполнения Территориальной программы ОМС за 2017 год свидетельствует о необходимости дальнейшей оптимизации отрасли и развитию стационарозамещающих технологий для формирования эффективной структуры оказания медицинской помощи.

Аудитор КСП области



О.М.Ризман

Среднемесячная заработная плата за счет средств ОМС за 2017 год по врачам составила 51,66 тыс. рублей, среднему медицинскому персоналу – 27,86 тыс. рублей, младшему медицинскому персоналу – 19,21 тыс. рублей (за 2016 год – соответственно 47,40 тыс. рублей; 25,93 тыс. рублей; 17,29 тыс. рублей).

13. Одним из индикаторов реального обеспечения прав граждан на бесплатную медицинскую помощь является показатель финансового обеспечения населения средствами ОМС в расчете на душу населения. Территориальной программой ОМС подушевой норматив финансирования на 2017 год установлен в размере 12 459,5 рублей, фактически подушевое финансирование (в расчете на одного застрахованного) составило 12 244,6 рублей (по сравнению с 2016 годом увеличилось на 1,9 %).

14. Показатели по объемам оказания медицинской помощи (в расчете на одного застрахованного) в рамках Территориальной программы ОМС в разрезе видов помощи исполнены ниже установленных нормативов по скорой медицинской помощи на 9 %, амбулаторной медицинской помощи в неотложной форме – на 9,8 %, амбулаторной помощи при обращении по поводу заболевания – на 6,6 %. Вместе с тем, превышен установленный норматив по стационарной помощи на 3,5 %, амбулаторной помощи, оказываемой с профилактической целью – на 5,4 %.

15. На единовременные компенсационные выплаты медицинским работникам из ФФОМС поступили средства в сумме 54 023,3 тыс. рублей, которые переданы в виде межбюджетных трансфертов из бюджета ТФОМС в областной бюджет и использованы в полном объеме.

На 01.01.2018 не возвращены единовременные компенсационные выплаты 9 медицинскими работниками, расторгнувшими договор до истечения установленного срока, в объеме 4 375,7 тыс. рублей, из них подлежащие возврату в бюджет ТФОМС – 2 923,7 тыс. рублей, в областной бюджет – 1 452 тыс. рублей.

16. В 2017 году продолжилась реализация мероприятий по организации дополнительного профессионального образования медицинских работников по программам повышения квалификации, а также по приобретению и проведению ремонта медицинского оборудования.

Расходы на финансовое обеспечение данных мероприятий планировались в объеме 241 148,8 тыс. рублей (с учетом остатка 2016 года в сумме 93 130,7 тыс. рублей), кассовое исполнение составило 117 066,3 тыс. рублей, или 48,5 %. За 2017 год приобретено 95 единиц оборудования на общую сумму 107 383,3 тыс. рублей, отремонтирован один томограф на сумму 9 558 тыс. рублей, прошли повышение квалификации 9 медицинских работников на сумму 125 тыс. рублей. Остаток неиспользованных средств составил 124 082,5 тыс. рублей, который будет направлен на реализацию мероприятий в 2018 году.

17. В соответствии с Федеральным законом от 29.11.2010 № 326-ФЗ «Об обязательном медицинском страховании в Российской Федерации» ТФОМС осуществлялся контроль за использованием финансовых средств в сфере обязательного медицинского страхования.

В 2017 году проведено 155 проверок медицинских организаций и страховых медицинских организаций, выявлено нецелевое использование средств ОМС и предъявлены штрафы на сумму 13 854,8 тыс. рублей. По результатам проверок возвращены в бюджет ТФОМС средства и перечислены штрафы на сумму 9 746 тыс. рублей. Задолженность медицинских организаций по денежным взысканиям и штрафам на 01.01.2018 составила 4 366,3 тыс. рублей (ОАО Санаторий «Братское взморье» – 4 282,1 тыс. рублей, ОГБУЗ «Усть-Кутская районная больница» – 84,2 тыс. рублей). По сравнению с 2016 годом количество проверок выросло на 4,7 %.

Исполнение доходной части бюджета ТФОМС за 2017 год

Наименование показателя	Закон		Исполнено	% исп.	Откл. от утверж. назнач. (+/-)
	первонач. ред. от 13.12.2016	оконч. ред. от 15.11.2017			
ВСЕГО ДОХОДОВ	33 830 394,4	32 442 044,9	32 405 744,4	99,9	-36 300,5
НАЛОГОВЫЕ И НЕНАЛОГОВЫЕ ДОХОДЫ	138 200,0	167 420,6	169 362,0	101,2	1 941,4
Доходы от оказания платных услуг (работ) и компенсации затрат государства	121 200,0	142 700,0	148 368,4	104,0	5 668,4
Штрафы, санкции, возмещение ущерба	17 000,0	18 101,0	14 123,8	78,0	-3 977,2
Прочие неналоговые доходы	-	6 619,6	6 869,8	103,8	250,2
БЕЗВОЗМЕЗДНЫЕ ПОСТУПЛЕНИЯ	33 692 194,4	32 274 624,3	32 236 382,4	99,9	-38 241,9
Межбюджетные трансферты	33 692 194,4	32 291 321,1	32 253 077,6	99,9	-38 243,5
Средства ФФОМС, передаваемые бюджетам ТФОМС, в том числе:	33 254 094,4	31 741 867,4	31 741 890,7	100,0	23,3
-субвенция на финансовое обеспечение организации ОМС на территории субъекта РФ	33 254 094,4	31 687 867,4	31 687 867,4	100,0	-
-межбюджетные трансферты, передаваемые бюджетам ТФОМС на осуществление единовременных выплат медицинским работникам	-	54 000,0	54 023,3	100,0	23,3
Прочие межбюджетные трансферты, передаваемые бюджетам ТФОМС	438 100,0	549 453,7	511 186,9	93,0	-38 266,8
Доходы бюджетов ТФОМС от возврата остатков субсидий, субвенций и иных межбюджетных трансфертов, имеющих целевое назначение, прошлых лет	-	2 921,3	3 298,3	112,9	377,0
Возврат остатков субсидий, субвенций и иных межбюджетных трансфертов, имеющих целевое назначение, прошлых лет	-	-19 618,1	-19 993,5	101,9	-375,4

Исполнение расходной части бюджета ТФОМС за 2017 год

тыс. рублей

Наименование расходов	Закон		Сводная бюджетная роспись	Исполнено на 31.12.2017	Неисполн. назначения	% исп. к СБР
	первонач. ред. от 13.12.2016	оконч. ред. от 15.11.2017				
РАСХОДЫ, всего	33 830 394,4	32 668 170,3	32 673 941,7	31 968 939,8	705 001,9	97,8
«Государственная программа Иркутской области «Развитие здравоохранения» на 2014-2020 годы	33 392 294,4	32 118 173,1	32 123 944,5	31 457 753,1	666 191,4	97,9
Общегосударственные вопросы	275 712,0	275 712,0	275 712,0	275 712,0	-	100,0
«Государственная программа Иркутской области «Развитие здравоохранения» на 2014-2020 годы, подпрограмма «Осуществление обязательного медицинского страхования в Иркутской области»	275 712,0	275 712,0	275 712,0	275 712,0	-	100,0
Финансовое обеспечение организации ОМС на территориях субъектов РФ, в том числе	275 712,0	275 712,0	275 712,0	275 712,0	-	100,0
- расходы на выплаты персоналу	230 428,0	227 417,3	227 853,1	227 853,1	-	100,0
- закупка товаров, работ и услуг для государственных нужд	44 784,0	47 834,7	47 401,2	47 401,2	-	100,0
- иные бюджетные ассигнования	500,0	460,0	457,7	457,7	-	100,0
Здравоохранение	33 554 682,4	32 392 458,3	32 398 229,7	31 693 227,8	705 001,9	97,8
Государственная программа Иркутской области «Развитие здравоохранения» на 2014-2020 годы, подпрограмма «Кадровое обеспечение системы здравоохранения Иркутской области»	-	54 000,0	54 023,3	54 023,3	-	100,0
Иные межбюджетные трансферты на осуществление единовременных выплат медицинским работникам	-	54 000,0	54 023,3	54 023,3	-	100,0
«Государственная программа Иркутской области «Развитие здравоохранения» на 2014-2020 годы, подпрограмма «Осуществление обязательного медицинского страхования в Иркутской области»	33 116 582,4	31 788 461,1	31 794 209,2	31 128 017,8	666 191,4	97,9
Финансовое обеспечение организации ОМС на территориях субъектов РФ, в том числе	32 978 382,4	31 488 977,9	31 488 977,9	30 951 323,5	537 654,4	98,3
- социальное обеспечение и иные выплаты населению	32 538 382,4	31 038 977,9	31 023 977,9	30 490 391,6	533 586,3	98,3
- межбюджетные трансферты	440 000,0	450 000,0	465 000,0	460 931,9	4 068,1	99,1
Дополнительное финансовое обеспечение оказания специализированной, в том числе высокотехнологичной, медицинской помощи, включенной в базовую программу ОМС	-	44 863,6	44 863,6	44 863,6	-	100,0
- социальное обеспечение и иные выплаты населению	-	40 795,5	40 795,5	40 795,5	-	100,0
- межбюджетные трансферты	-	4 068,1	4 068,1	4 068,1	-	100,0
Дополнительное финансовое обеспечение организации ОМС на территории Иркутской области	17 580,0	19 218,9	19 218,9	14 764,4	4 454,5	76,8
- социальное обеспечение и иные выплаты населению	17 580,0	19 218,9	19 218,9	14 764,4	4 454,5	76,8
Финансовое обеспечение мероприятий по организации дополнительного профессионального образования медицинских работников по программам повышения квалификации, а также по приобретению и проведению ремонта медицинского оборудования	120 620,0	235 400,7	241 148,8	117 066,3	124 082,5	48,5
Непрограммные направления деятельности	438 100,0	549 997,2	549 997,2	511 186,7	38 810,5	92,9
Дополнительное финансовое обеспечение организации ОМС на территориях субъектов РФ	438 100,0	549 997,2	549 997,2	511 186,7	38 810,5	92,9

ЗАКЛЮЧЕНИЕ

на проект закона Иркутской области № ПЗ-332 «Об исполнении бюджета Территориального фонда обязательного медицинского страхования Иркутской области за 2017 год»

Проект закона Иркутской области № ПЗ-332 «Об исполнении бюджета Территориального фонда обязательного медицинского страхования Иркутской области за 2017 год» внесен на рассмотрение Законодательного Собрания Иркутской области Указом Губернатора Иркутской области С.Г. Левченко от 13 апреля 2018 года № 76-уг (далее – проект закона, законопроект).

Правовой основой для принятия проекта закона являются статья 149 Бюджетного кодекса Российской Федерации, статья 30 Устава Иркутской области, статья 44 Закона Иркутской области от 12 января 2010 года № 1-оз «О правовых актах Иркутской области и правотворческой деятельности в Иркутской области», статья 39 Закона Иркутской области от 23 июля 2008 года № 55-оз «О бюджетном процессе Иркутской области» (далее – Закон области № 55-оз).

Частью 1 статьи 39 Закона области № 55-оз предусмотрено, что годовой отчет об исполнении бюджета территориального государственного внебюджетного фонда представляется Губернатором Иркутской области в Законодательное Собрание Иркутской области не позднее 1 июня текущего финансового года.

Согласно части 2 статьи 40 Закона области № 55-оз одновременно с годовым отчетом об исполнении бюджета территориального государственного внебюджетного фонда Губернатором Иркутской области в Законодательное Собрание Иркутской области представляется бюджетная отчетность в соответствии с бюджетным законодательством Российской Федерации.

Таким образом, процедура внесения законопроекта в Законодательное Собрание Иркутской области соблюдена.

Проектом закона предлагается утвердить отчет об исполнении бюджета Территориального фонда обязательного медицинского страхования граждан Иркутской области (далее – Фонд) за 2017 год по доходам в сумме 32 405 744,4 тыс. рублей, в том числе по расходам в сумме 31 968 939,8 тыс. рублей с превышением доходов над расходами (профицит бюджета фонда) в сумме 436 804,6 тыс. рублей и с показателями согласно приложениям к указанному закону.

Бюджет фонда принят Законом Иркутской области от 13 декабря 2016 года № 111-оз «О бюджете Территориального фонда обязательного медицинского страхования граждан Иркутской области на 2017 год» (далее – Закон области № 111-ОЗ), которым были утверждены:

прогнозируемый общий объем доходов бюджета Фонда в сумме 33830394,4 тыс. рублей, в том числе за счет межбюджетных трансфертов,

получаемых из бюджета Федерального фонда обязательного медицинского страхования в сумме 33254094,4 тыс. рублей, из бюджетов территориальных фондов обязательного медицинского страхования в сумме 438100,0 тыс. рублей;

общий объем расходов бюджета Фонда в сумме 33830394,4 тыс. рублей.

В процессе исполнения бюджета Фонда на 2017 год в Закон области № 111-ОЗ трижды вносились изменения в целях корректировки бюджета Фонда.

Окончательные показатели бюджета Фонда на 2017 год утверждены в следующих объемах:

прогнозируемый общий объем доходов бюджета Фонда в сумме 32 442 044,9 тыс. рублей, в том числе за счет межбюджетных трансфертов, получаемых из бюджета Федерального фонда обязательного медицинского страхования в сумме 31 741 867,4 тыс. рублей, из бюджетов территориальных фондов обязательного медицинского страхования в сумме 549 453,7 тыс. рублей;

общий объем расходов бюджета Фонда в сумме 32 668 170,3 тыс. рублей;

дефицит бюджета Фонда в сумме 226 125,4 тыс. рублей.

Проект закона в целом соответствует Конституции Российской Федерации, федеральному законодательству, Уставу Иркутской области.

В соответствии со статьей 59 Регламента Законодательного Собрания Иркутской области проведена антикоррупционная экспертиза законопроекта. В результате проведенной экспертизы коррупциогенные факторы не выявлены.

Внутренняя логика проекта закона не нарушена, противоречий между статьями, пунктами и абзацами статей нет.

В пояснительной записке к законопроекту приведен полный перечень правовых актов области, изменение которых потребует принятие проекта закона.

Концептуальных замечаний правового характера к проекту закона не имеется.

Начальник правового управления



16.05.18.

М.В. Басов

Заместитель начальника правового управления – начальник отдела финансового законодательства



Е.С. Соболевская

16.05.18

Соколова Н.В.
25-64-79