

АКТИВ	Код строки	На начало года													
		консолидированный бюджет субъекта Российской Федерации и территориального государственного внебюджетного фонда	суммы подлежащие исключительно в рамках консолидированного бюджета субъекта Российской Федерации и бюджета территориального государственного внебюджетного фонда	консолидированный бюджет субъекта Российской Федерации	суммы подлежащие включению в рамках консолидированного бюджета субъекта Российской Федерации	бюджет субъекта Российской Федерации	бюджеты внутренних муниципальных образований городов федерального значения	бюджеты городских округов	бюджеты городских округов с внутрисубъектным делением	бюджеты внутрисубъектных районов	бюджеты муниципальных районов	бюджеты городских поселений	бюджеты сельских поселений	бюджет территориального государственного внебюджетного фонда	
1	2	3	4	5	6	7	8	9	10	11	12	13	14	15	
Амортизация нематериальных активов (010409000)*	050	15 389 041,34	-	15 389 041,34	-	981 197,11	-	13 779 371,33	-	-	479 697,90	148 775,00	-	-	
из них:															
иного движимого имущества учреждения (010439000)*	052	15 389 041,34	-	15 389 041,34	-	981 197,11	-	13 779 371,33	-	-	479 697,90	148 775,00	-	-	
предметов лизинга (010449000)*	053	-	-	-	-	-	-	-	-	-	-	-	-	-	
Нематериальные активы (остаточная стоимость, стр. 040 - стр. 050)	060	17 272 798,22	-	17 272 798,22	-	1 455 846,14	-	15 757 608,08	-	-	18 619,00	40 725,00	-	-	
из них:															
иное движимое имущество учреждения (остаточная стоимость, стр. 042 - стр. 052)	062	17 272 798,22	-	17 272 798,22	-	1 455 846,14	-	15 757 608,08	-	-	18 619,00	40 725,00	-	-	
предметы лизинга (остаточная стоимость, стр. 043 - стр. 053)	063	-	-	-	-	-	-	-	-	-	-	-	-	-	
Непроизведенные активы (балансовая стоимость, 010300000)	070	31 318 896 624,72	-	31 317 152 280,72	-	10 649 719 650,72	-	11 484 454 915,85	-	-	5 238 419 464,68	1 905 716 527,64	2 038 841 721,83	1 744 344,00	
Материальные запасы (010500000)	080	1 288 762 588,16	-	1 285 896 407,40	-	622 041 820,83	-	116 333 189,30	-	-	340 470 097,56	151 744 488,95	55 306 810,76	2 866 180,76	
Вложения в нефинансовые активы (010600000)	090	20 243 892 924,71	-	20 243 892 924,71	-	12 773 042 765,21	-	5 187 688 717,33	-	-	1 032 466 648,94	929 004 598,91	321 690 194,32	-	
из них:															
в недвижимое имущество учреждения (010610000)	091	19 369 768 639,57	-	19 369 768 639,57	-	12 674 023 481,82	-	4 714 411 071,93	-	-	856 981 705,76	840 352 422,11	283 999 957,95	-	
в иное движимое имущество учреждения (010630000)	093	874 124 285,14	-	874 124 285,14	-	99 019 283,39	-	473 277 645,40	-	-	175 484 943,18	88 652 176,80	37 690 236,37	-	
в предметы лизинга (010640000)	094	-	-	-	-	-	-	-	-	-	-	-	-	-	
Нефинансовые активы в пути (010700000)	100	201 960,00	-	201 960,00	-	-	-	117 596,00	-	-	84 364,00	-	-	-	
из них:															
недвижимое имущество учреждения в пути (010710000)	101	-	-	-	-	-	-	-	-	-	-	-	-	-	
иное движимое имущество учреждения в пути (010730000)	103	201 960,00	-	201 960,00	-	-	-	117 596,00	-	-	84 364,00	-	-	-	
предметы лизинга в пути (010740000)	104	-	-	-	-	-	-	-	-	-	-	-	-	-	
Нефинансовые активы имущества казны (балансовая стоимость, 010800000)*	110	249 142 477 067,24	-	249 142 477 067,24	-	9 584 144 842,27	-	204 308 518 484,25	-	-	10 488 727 430,22	20 386 498 824,01	4 374 587 486,49	-	
Амортизация имущества, составившего казну (010450000)*	120	22 548 310 594,33	-	22 548 310 594,33	-	688 407 809,45	-	14 888 849 680,46	-	-	3 061 987 712,77	3 196 311 564,75	712 753 826,90	-	
Нефинансовые активы имущества казны (остаточная стоимость, стр. 110 - стр. 120)	130	226 594 166 472,91	-	226 594 166 472,91	-	8 895 737 032,82	-	189 419 668 803,79	-	-	7 426 739 717,45	17 190 187 259,26	3 661 833 659,59	-	
Затраты на изготовление готовой продукции, выполнение работ, услуг (010900000)	140	-	-	-	-	-	-	-	-	-	-	-	-	-	
Итого по разделу I (стр. 030 + стр. 060 + стр. 070 + стр. 080 + стр. 090 + стр. 100 + стр. 130 + стр. 140)	150	301 581 802 017,82	-	301 547 806 395,90	-	41 479 753 256,83	-	210 268 077 901,62	-	-	20 022 864 148,71	22 157 130 606,15	7 619 980 482,59	33 995 621,92	

АКТИВ	Код строки	На конец отчетного периода													
		консолидированный бюджет субъекта Российской Федерации и территориального государственного внебюджетного фонда	суммы подлежащие включению в рамках консолидированного бюджета субъекта Российской Федерации и бюджета территориального государственного внебюджетного фонда	консолидированный бюджет субъекта Российской Федерации	суммы подлежащие включению в рамках консолидированного бюджета субъекта Российской Федерации	бюджет субъекта Российской Федерации	бюджеты внутригородских муниципальных образований городов федерального значения	бюджеты городских округов	бюджеты городских округов с внутригородским делением	бюджеты внутригородских районов	бюджеты муниципальных районов	бюджеты городских поселений	бюджеты сельских поселений	бюджет территориального государственного внебюджетного фонда	
1	2	3	4	5	6	7	8	9	10	11	12	13	14	15	
Амортизация нематериальных активов (010409000)*	050	17 751 687,01	-	17 751 687,01	-	1 181 599,66	-	15 901 072,59	-	-	503 689,76	157 825,00	7 500,00	-	
из них:															
иного движимого имущества учреждения (010439000)*	052	17 751 687,01	-	17 751 687,01	-	1 181 599,66	-	15 901 072,59	-	-	503 689,76	157 825,00	7 500,00	-	
предметов дизайна (010449000)*	053	-	-	-	-	-	-	-	-	-	-	-	-	-	
Нематериальные активы (остаточная стоимость, стр. 040 - стр. 050)	060	20 953 072,14	-	20 953 072,14	-	1 825 403,04	-	19 011 096,96	-	-	84 897,14	31 675,00	-	-	
из них:															
иное движимое имущество учреждения (остаточная стоимость, стр. 042 - стр. 052)	062	20 953 072,14	-	20 953 072,14	-	1 825 403,04	-	19 011 096,96	-	-	84 897,14	31 675,00	-	-	
предметы дизайна (остаточная стоимость, стр. 043 - стр. 053)	063	-	-	-	-	-	-	-	-	-	-	-	-	-	
Непроизведенные активы (балансовая стоимость, 010300000)	070	31 241 521 698,86	-	31 239 777 354,86	-	9 880 977 289,28	-	11 614 675 874,52	-	-	5 207 632 709,69	1 399 678 704,43	3 136 812 776,94	1 744 344,00	
Материальные запасы (010500000)	080	1 309 352 376,26	-	1 307 663 413,36	-	632 317 790,01	-	130 995 331,77	-	-	408 228 832,38	66 203 620,81	69 917 838,39	1 688 962,90	
Вложения в нефинансовые активы (010600000)	090	18 595 724 389,08	-	18 595 724 389,08	-	8 552 576 530,59	-	6 089 600 447,62	-	-	2 405 466 201,86	1 136 020 203,37	412 061 005,64	-	
из них:															
в недвижимое имущество учреждения (010610000)	091	17 826 986 313,41	-	17 826 986 313,41	-	7 992 556 497,46	-	5 936 661 618,57	-	-	2 368 404 750,65	1 128 316 551,21	401 046 895,52	-	
в иное движимое имущество учреждения (010630000)	093	768 738 075,67	-	768 738 075,67	-	560 020 033,13	-	152 938 829,05	-	-	37 061 451,21	7 703 652,16	11 014 110,12	-	
в предметы дизайна (010640000)	094	-	-	-	-	-	-	-	-	-	-	-	-	-	
Нефинансовые активы в пути (010700000)	100	230 593,29	-	230 593,29	-	230 593,29	-	-	-	-	-	-	-	-	
из них:															
недвижимое имущество учреждения в пути (010710000)	101	-	-	-	-	-	-	-	-	-	-	-	-	-	
иное движимое имущество учреждения в пути (010730000)	103	230 593,29	-	230 593,29	-	230 593,29	-	-	-	-	-	-	-	-	
(010740000)	104	-	-	-	-	-	-	-	-	-	-	-	-	-	
Нефинансовые активы имущества казны (балансовая стоимость, 010800000)*	110	249 243 415 417,60	-	249 243 415 417,60	-	15 469 922 741,35	-	195 414 103 590,64	-	-	9 855 255 801,92	22 360 258 419,56	6 143 874 864,13	-	
Амортизация имущества, составляющего казну (010450000)*	120	23 308 836 133,09	-	23 308 836 133,09	-	761 895 794,44	-	14 957 222 835,01	-	-	3 017 985 873,80	3 649 461 446,43	922 270 183,41	-	
Нефинансовые активы имущества казны (остаточная стоимость, стр. 110 - стр. 120)	130	225 934 579 284,51	-	225 934 579 284,51	-	14 708 026 946,91	-	180 456 880 755,63	-	-	6 837 269 928,12	18 710 796 973,13	5 221 604 680,72	-	
Затраты на изготовление готовой продукции, выполнение работ, услуг (010900000)	140	-	-	-	-	-	-	-	-	-	-	-	-	-	
Итого по разделу I (стр. 030 + стр. 060 + стр. 070 + стр. 080 + стр. 090 + стр. 100 + стр. 130 + стр. 140)	150	307 431 526 262,81	-	307 402 259 196,64	-	49 767 306 123,79	-	202 795 971 082,28	-	-	20 944 156 558,94	23 337 085 771,85	10 557 739 659,78	29 267 066,17	

АКТИВ	Код строки	На начало года												
		консолидированный бюджет субъекта Российской Федерации и территориального государственного внебюджетного фонда	суммы подлежащие включению в рамках консолидированного бюджета субъекта Российской Федерации и бюджета территориального государственного внебюджетного фонда	консолидированный бюджет субъекта Российской Федерации	суммы подлежащие включению в рамках консолидированного бюджета субъекта Российской Федерации	бюджет субъекта Российской Федерации	бюджеты внутригородских муниципальных образований городов федерального значения	бюджеты городских округов	бюджеты городских округов с внутригородским делением	бюджеты внутригородских районов	бюджеты муниципальных районов	бюджеты городских поселений	бюджеты сельских поселений	бюджет территориального государственного внебюджетного фонда
1	2	3	4	5	6	7	8	9	10	11	12	13	14	15
Средства на счетах бюджета в кредитной организации (020220000)	190	-	-	-	-	-	-	-	-	-	-	-	-	-
в том числе:														
средства на счетах бюджета в рублях в кредитной организации	191	-	-	-	-	-	-	-	-	-	-	-	-	-
средства на счетах бюджета в кредитной организации в пути (020222000)	192	-	-	-	-	-	-	-	-	-	-	-	-	-
средства на счетах бюджета в иностранной валюте в кредитной организации (020223000)	193	-	-	-	-	-	-	-	-	-	-	-	-	-
Средства бюджета на депозитных счетах (020230000)	200	-	-	-	-	-	-	-	-	-	-	-	-	-
в том числе:														
средства бюджета на депозитных счетах в рублях (020231000)	201	-	-	-	-	-	-	-	-	-	-	-	-	-
средства бюджета на депозитных счетах в пути (020232000)	202	-	-	-	-	-	-	-	-	-	-	-	-	-
средства бюджета на депозитных счетах в иностранной валюте (020233000)	203	-	-	-	-	-	-	-	-	-	-	-	-	-
Финансовые вложения (020400000)	210	128 586 635 099,91	-	128 586 635 099,91	-	63 931 793 294,69	-	50 095 485 957,51	-	-	13 806 133 133,88	670 364 439,87	82 858 273,96	-
в том числе:														
ценные бумаги, кроме акций (020420000)	211	-	-	-	-	-	-	-	-	-	-	-	-	-
акции и иные формы участия в капитале (020430000)	212	128 586 630 299,91	-	128 586 630 299,91	-	63 931 793 294,69	-	50 095 481 157,51	-	-	13 806 133 133,88	670 364 439,87	82 858 273,96	-
иные финансовые активы (020450000)	213	4 800,00	-	4 800,00	-	-	-	4 800,00	-	-	-	-	-	-
Расчеты по доходам (020500000)	230	8 553 498 495,39	-	8 542 296 340,76	80 726,14	5 154 251 362,97	-	2 461 896 975,80	-	-	114 645 714,67	516 756 273,60	294 826 739,86	11 202 154,63
Расчеты по выданным авансам (020600000)	260	7 976 589 540,79	-	7 976 589 540,79	517 720 844,02	5 488 292 752,53	-	2 165 609 626,24	-	-	271 907 853,97	480 797 185,54	87 702 966,53	-

АКТИВ	Код строки	На конец отчетного периода												
		консолидированный бюджет субъекта Российской Федерации и территориального внебюджетного фонда	суммы подлежащие включению в рамках консолидированного бюджета субъекта Российской Федерации и бюджета территориального государственного внебюджетного фонда	консолидированный бюджет субъекта Российской Федерации	суммы подлежащие включению в рамках консолидированного бюджета субъекта Российской Федерации	бюджет субъекта Российской Федерации	бюджеты внутригородских муниципальных образований городов федерального значения	бюджеты городских округов	бюджеты городских округов с внутригородским делением	бюджеты внутригородских районов	бюджеты муниципальных районов	бюджеты городских поселений	бюджеты сельских поселений	бюджет территориального государственного внебюджетного фонда
1	2	16	17	18	19	20	21	22	23	24	25	26	27	28
Средства на счетах бюджета в кредитной организации (020220000)	190	-	-	-	-	-	-	-	-	-	-	-	-	-
в том числе:														
средства на счетах бюджета в рублях в кредитной организации	191	-	-	-	-	-	-	-	-	-	-	-	-	-
средства на счетах бюджета в кредитной организации в пути (020222000)	192	-	-	-	-	-	-	-	-	-	-	-	-	-
средства на счетах бюджета в иностранной валюте в кредитной организации (020223000)	193	-	-	-	-	-	-	-	-	-	-	-	-	-
Средства бюджета на депозитных счетах (020230000)	200	-	-	-	-	-	-	-	-	-	-	-	-	-
в том числе:														
средства бюджета на депозитных счетах в рублях (020231000)	201	-	-	-	-	-	-	-	-	-	-	-	-	-
средства бюджета на депозитных счетах в пути (020232000)	202	-	-	-	-	-	-	-	-	-	-	-	-	-
средства бюджета на депозитных счетах в иностранной валюте (020233000)	203	-	-	-	-	-	-	-	-	-	-	-	-	-
Финансовые вложения (020400000)	210	137 406 310 925,34	-	137 406 310 925,34	-	68 378 744 067,18	-	53 088 474 833,65	-	-	15 003 148 664,52	784 169 774,54	151 773 585,45	-
в том числе:														
ценные бумаги, кроме акций (020420000)	211	-	-	-	-	-	-	-	-	-	-	-	-	-
акции и иные формы участия в капитале (020430000)	212	137 406 310 925,34	-	137 406 310 925,34	-	68 378 744 067,18	-	53 088 474 833,65	-	-	15 003 148 664,52	784 169 774,54	151 773 585,45	-
иные финансовые активы (020450000)	213	-	-	-	-	-	-	-	-	-	-	-	-	-
Расчеты по доходам (020500000)	230	9 936 749 326,90	-	9 914 769 493,56	-	5 936 322 075,02	-	2 665 700 180,37	-	-	247 113 012,39	706 668 105,23	358 966 120,55	21 979 833,34
Расчеты по выданным авансам (020600000)	260	6 616 488 935,61	-	6 616 488 935,61	159 124 799,40	5 003 601 500,98	-	1 081 925 010,46	-	-	407 184 036,26	230 304 245,24	52 598 942,07	-

АКТИВ	Код строки	На начало года												
		консолидированный бюджет субъекта Российской Федерации и территориального государственного внебюджетного фонда	суммы подлежащие включению в рамках консолидированного бюджета субъекта Российской Федерации и бюджета территориального государственного внебюджетного фонда	консолидированный бюджет субъекта Российской Федерации	суммы подлежащие включению в рамках консолидированного бюджета субъекта Российской Федерации	бюджет субъекта Российской Федерации	бюджеты внутренних муниципальных образований городов федерального значения	бюджеты городских округов	бюджеты городских округов с внутригородским делением	бюджеты внутригородских районов	бюджеты муниципальных районов	бюджеты городских поселений	бюджеты сельских поселений	бюджет территориального государственного внебюджетного фонда
1	2	3	4	5	6	7	8	9	10	11	12	13	14	15
Расчеты по кредитам, займам (осудам) (020700000)	290	80 258 754,37	-	80 258 754,37	2 004 515 989,69	2 006 431 674,82	-	-	-	-	78 342 069,24	1 000,00	-	-
в том числе:														
по представленным кредитам, осудам, займам (020710000)	291	80 258 754,37	-	80 258 754,37	2 004 515 989,69	2 006 431 674,82	-	-	-	-	78 342 069,24	1 000,00	-	-
в рамках целевых иностранных кредитов (займований) (020720000)	292	-	-	-	-	-	-	-	-	-	-	-	-	-
с дебиторами по государственным (муниципальным) гарантиям (020730000)	293	-	-	-	-	-	-	-	-	-	-	-	-	-
Расчеты с подотчетными лицами (020800000)	310	7 839 982,07	-	7 839 982,07	-	2 455 492,23	-	682 208,30	-	-	3 797 751,23	622 977,06	281 553,25	-
Расчеты по ущербу и иным доходам (020900000)	320	69 062 144,03	-	68 949 216,51	-	25 575 262,02	-	21 267 128,82	-	-	3 099 724,02	18 096 532,56	910 569,09	112 927,52
Прочие расчеты с дебиторами (021000000)	330	0,20	-	0,20	-	-	-	-	-	-	0,20	-	-	-
из них:														
расчеты по налоговым вычетам по НДС (021010000)	331	-	-	-	-	-	-	-	-	-	-	-	-	-
расчеты с финансовым органом по наличным денежным средствам (021003000)	333	0,20	-	0,20	-	-	-	-	-	-	0,20	-	-	-
расчеты с прочими дебиторами (021005000)	334	-	-	-	-	-	-	-	-	-	-	-	-	-
Вложения в финансовые активы (021500000)	370	830 608 464,09	-	830 608 464,09	-	-	-	826 126 753,18	-	-	998 050,02	3 483 660,89	-	-
в том числе:														
ценные бумаги, кроме акций (021520000)	371	-	-	-	-	-	-	-	-	-	-	-	-	-
акции и иные формы участия в капитале (021530000)	372	830 608 464,09	-	830 608 464,09	-	-	-	826 126 753,18	-	-	998 050,02	3 483 660,89	-	-
иные финансовые активы (021550000)	373	-	-	-	-	-	-	-	-	-	-	-	-	-
Расчеты по платежам в бюджеты (030300000)	380	108 477 864,04	-	108 477 864,04	-	33 941 880,74	-	13 306 066,22	-	-	41 754 018,98	7 314 038,39	12 161 859,71	-
Итого по разделу II (стр. 170 + стр. 180 + стр. 190 + стр. 200 + стр. 210 + стр. 230 + стр. 260 + стр. 290 + стр. 310 + стр. 320 + стр. 330 + стр. 370 + стр. 380)	400	150 529 123 363,87	-	150 291 652 800,91	2 522 317 559,85	77 534 724 934,66	-	57 395 783 661,17	-	-	14 683 637 392,54	2 238 503 051,95	961 321 320,44	237 470 562,96
БАЛАНС (стр. 150 + стр. 400)	410	452 110 925 381,69	-	451 839 459 196,81	2 522 317 559,85	119 014 478 191,49	-	267 663 861 562,79	-	-	34 706 501 541,25	24 395 633 658,10	8 581 301 803,03	271 466 184,88

АКТИВ	Код строки	На конец отчетного периода												
		консолидированный бюджет субъекта Российской Федерации и территориального государственного внебюджетного фонда	суммы подлежащие включению в рамках консолидированного бюджета субъекта Российской Федерации и бюджета территориального государственного внебюджетного фонда	консолидированный бюджет субъекта Российской Федерации	суммы подлежащие включению в рамках консолидированного бюджета субъекта Российской Федерации	бюджет субъекта Российской Федерации	бюджеты интрагородских муниципальных образований городов федерального значения	бюджеты городских округов	бюджеты городских округов с интрагородским делением	бюджеты внутригородских районов	бюджеты муниципальных районов	бюджеты городских поселений	бюджеты сельских поселений	бюджет территориального государственного внебюджетного фонда
1	2	16	17	18	19	20	21	22	23	24	25	26	27	28
Расчеты по кредитам, займам (ссудам) (020700000)	290	77 541 158,06	-	77 541 158,06	1 668 798 340,71	1 665 237 213,01	-	-	-	-	-	81 101 285,76	1 000,00	-
в том числе:														
по представленным кредитам, ссудам, займам (020710000)	291	77 541 158,06	-	77 541 158,06	1 668 798 340,71	1 665 237 213,01	-	-	-	-	-	81 101 285,76	1 000,00	-
в рамках целевых иностранных кредитов (займов) (020720000)	292	-	-	-	-	-	-	-	-	-	-	-	-	-
с дебиторами по государственным (муниципальным) гарантиям (020730000)	293	-	-	-	-	-	-	-	-	-	-	-	-	-
Расчеты с плательщиками (020800000)	310	13 124 133,96	-	13 124 133,96	-	8 097 151,73	-	1 287 221,88	-	-	-	3 037 292,30	408 640,86	293 827,19
Расчеты по ущербу и иным доходам (020900000)	320	195 990 782,58	-	195 879 995,53	-	145 353 113,07	-	24 297 478,35	-	-	-	7 199 952,52	18 407 311,51	622 140,08
Прочие расчеты с дебиторами (021000000)	330	1 719,70	-	1 719,70	-	-	-	-	-	-	-	0,20	-	1 719,50
из них:														
расчеты по налоговым вычетам по НДС (021010000)	331	-	-	-	-	-	-	-	-	-	-	-	-	-
расчеты с финансовым органом по наличным денежным средствам (021003000)	333	0,20	-	0,20	-	-	-	-	-	-	-	0,20	-	-
расчеты с прочими дебиторами (021005000)	334	1 719,50	-	1 719,50	-	-	-	-	-	-	-	-	-	1 719,50
Вложения в финансовые активы (021500000)	370	2 431 812 962,77	-	2 431 812 962,77	-	11 400 000,00	-	2 414 916 251,86	-	-	-	2 263 050,02	3 233 660,89	-
в том числе:														
ценные бумаги, кроме акций (021520000)	371	-	-	-	-	-	-	-	-	-	-	-	-	-
акции и иные формы участия в капитале (021530000)	372	2 431 812 962,77	-	2 431 812 962,77	-	11 400 000,00	-	2 414 916 251,86	-	-	-	2 263 050,02	3 233 660,89	-
иные финансовые активы (021550000)	373	-	-	-	-	-	-	-	-	-	-	-	-	-
Расчеты по платежам в бюджеты (030300000)	380	181 560 105,28	-	181 553 204,67	-	49 348 603,93	-	25 920 604,74	-	-	-	79 899 923,61	9 692 667,49	16 691 404,90
Итого по разделу II (стр. 170 + стр. 180 + стр. 190 + стр. 200 + стр. 210 + стр. 230 + стр. 260 + стр. 290 + стр. 310 + стр. 320 + стр. 330 + стр. 370 + стр. 380)	400	160 915 886 269,25	-	160 230 815 790,48	1 827 923 140,11	82 080 457 229,24	-	60 361 176 787,82	-	-	-	16 356 963 973,82	2 110 658 348,33	1 149 482 591,38
БАЛАНС (стр. 150 + стр. 400)	410	468 347 412 532,06	-	467 633 074 987,12	1 827 923 140,11	131 847 763 353,03	-	263 157 147 870,10	-	-	-	37 301 120 532,76	25 447 744 120,18	11 707 222 251,16

ПАССИВ	Код строки	На начало года												
		консолидированный бюджет субъекта Российской Федерации и территориального государственного внебюджетного фонда	суммы подлежащие включению в рамках консолидированного бюджета субъекта Российской Федерации и бюджета территориального государственного внебюджетного фонда	консолидированный бюджет субъекта Российской Федерации	суммы подлежащие включению в рамках консолидированного бюджета субъекта Российской Федерации	бюджет субъекта Российской Федерации	бюджеты муниципальных образований городов федерального значения	бюджеты городских округов	бюджеты городских округов с внутригородским делением	бюджеты внутригородских районов	бюджеты муниципальных районов	бюджеты городских поселений	бюджеты сельских поселений	бюджет территориального государственного внебюджетного фонда
1	2	3	4	5	6	7	8	9	10	11	12	13	14	15
III. Обязательства														
Расчеты с кредиторами по долговым обязательствам (030100000)	470	21 394 104 823,92	-	21 394 104 823,92	2 004 515 989,69	18 785 467 006,37	-	3 709 083 569,18	-	-	722 440 554,76	130 508 309,68	51 121 373,62	-
в том числе:														
по долговым обязательствам в рублях (030110000)	471	21 394 104 823,92	-	21 394 104 823,92	2 004 515 989,69	18 785 467 006,37	-	3 709 083 569,18	-	-	722 440 554,76	130 508 309,68	51 121 373,62	-
по долговым обязательствам по целевым иностранным кредитам (займованным) (030120000)	472	-	-	-	-	-	-	-	-	-	-	-	-	-
по государственным (муниципальным) гарантиям (030130000)	473	-	-	-	-	-	-	-	-	-	-	-	-	-
по долговым обязательствам в иностранной валюте (030140000)	474	-	-	-	-	-	-	-	-	-	-	-	-	-
Расчеты по принятым обязательствам (030200000)	490	1 061 671 533,77	-	1 061 554 207,50	80 726,14	190 771 798,87	-	285 037 127,51	-	-	324 823 266,05	127 566 486,58	133 436 254,63	117 326,27
Расчеты по платежам в бюджеты (030300000)	510	228 160 881,28	-	228 064 117,65	-	43 283 833,63	-	57 079 178,38	-	-	94 383 271,54	9 046 700,92	24 271 133,18	96 763,63
из них:														
расчеты по налогу на доходы физических лиц (030301000)	511	39 348 922,76	-	39 348 922,76	-	11 124 529,66	-	10 684 868,53	-	-	4 276 927,78	3 672 105,82	9 590 490,97	-
расчеты по страховым взносам на обязательное социальное страхование (030302000, 030306000)	512	5 477 626,54	-	5 477 626,54	-	1 222 687,24	-	1 061 498,85	-	-	1 106 380,32	721 671,79	1 365 388,34	-
расчеты по налогу на прибыль организаций (030303000)	513	3 112,00	-	3 112,00	-	3 112,00	-	-	-	-	-	-	-	-
расчеты по налогу на добавленную стоимость (030304000)	514	5 674 593,08	-	5 674 593,08	-	3 492,81	-	5 562 514,26	-	-	86 145,27	28,74	22 412,00	-
расчеты по иным платежам в бюджет (030305000, 030312000, 030313000)	515	68 772 712,14	-	68 675 948,51	-	775 418,44	-	8 579 462,27	-	-	54 839 562,69	540 313,71	3 941 191,40	96 763,63
расчеты по страховым взносам на медицинское и пенсионное страхование (030307000, 030308000, 030309000, 030310000, 030311000)	516	108 883 914,76	-	108 883 914,76	-	30 154 593,48	-	31 190 834,47	-	-	34 074 255,48	4 112 580,86	9 351 650,47	-

ПАССИВ	Код строки	На конец отчетного периода												
		консолидированный бюджет субъекта Российской Федерации и территориального государственного внебюджетного фонда	суммы подлежащие включению в рамках консолидированного бюджета субъекта Российской Федерации и бюджета территориального государственного внебюджетного фонда	консолидированный бюджет субъекта Российской Федерации	суммы подлежащие включению в рамках консолидированного бюджета субъекта Российской Федерации	бюджет субъекта Российской Федерации	бюджеты внутригородских муниципальных образований города федерального значения	бюджеты городских округов	бюджеты городских округов с внутригородским делением	бюджеты внутригородских районов	бюджеты муниципальных районов	бюджеты городских поселений	бюджеты сельских поселений	бюджет территориального государственного внебюджетного фонда
1	2	16	17	18	19	20	21	22	23	24	25	26	27	28
III. Обязательства														
Расчеты с кредиторами по долговым обязательствам (030100000)	470	21 385 660 035,95	-	21 385 660 035,95	1 668 798 340,71	18 585 587 006,37	-	3 924 749 035,96	-	-	375 207 301,35	138 692 216,78	30 222 816,20	-
в том числе:														
по долговым обязательствам в рублях (030110000)	471	21 385 660 035,95	-	21 385 660 035,95	1 668 798 340,71	18 585 587 006,37	-	3 924 749 035,96	-	-	375 207 301,35	138 692 216,78	30 222 816,20	-
по долговым обязательствам по целевым иностранным кредитам (займовсваиваниям) (030120000)	472	-	-	-	-	-	-	-	-	-	-	-	-	-
по государственным (муниципальным) гарантиям (030130000)	473	-	-	-	-	-	-	-	-	-	-	-	-	-
по долговым обязательствам в иностранной валюте (030140000)	474	-	-	-	-	-	-	-	-	-	-	-	-	-
Расчеты по принятым обязательствам (030200000)	490	651 460 371,04	-	651 087 000,22	-	198 771 227,03	-	186 636 917,67	-	-	111 224 221,79	81 733 176,09	72 721 457,64	373 370,82
Расчеты по платежам в бюджеты (030300000)	510	197 704 423,50	-	197 704 423,50	-	46 187 087,16	-	56 628 311,58	-	-	61 045 158,60	8 410 341,06	25 433 525,10	-
из них:														
расчеты по налогу на доходы физических лиц (030301000)	511	35 403 042,05	-	35 403 042,05	-	9 924 684,44	-	8 341 582,53	-	-	5 482 349,28	2 841 154,92	8 813 270,88	-
расчеты по страховым взносам на обязательное социальное страхование (030302000, 030306000)	512	4 230 337,59	-	4 230 337,59	-	1 425 893,25	-	708 327,21	-	-	594 116,49	390 398,16	1 111 602,48	-
расчеты по налогу на прибыль организаций (030303000)	513	2 600,00	-	2 600,00	-	-	-	-	-	-	2 600,00	-	-	-
расчеты по налогу на добавленную стоимость (030304000)	514	4 689 780,98	-	4 689 780,98	-	-	-	4 533 213,45	-	-	148 189,53	-	8 378,00	-
расчеты по иным платежам в бюджет (030305000, 030312000, 030313000)	515	34 968 157,41	-	34 968 157,41	-	4 637 781,43	-	10 003 303,73	-	-	16 403 933,08	426 958,75	3 496 180,42	-
расчеты по страховым взносам на медицинское и пенсионное страхование (030307000, 030308000, 030309000, 030310000, 030311000)	516	118 410 505,47	-	118 410 505,47	-	30 198 728,04	-	33 041 884,66	-	-	38 413 970,22	4 751 829,23	12 004 093,32	-

ПАССИВ	Код строки	На начало года												
		консолидированный бюджет субъекта Российской Федерации и территориального государственного внебюджетного фонда	суммы подлежащие исключению в рамках консолидированного бюджета субъекта Российской Федерации и бюджета территориального государственного внебюджетного фонда	консолидированный бюджет субъекта Российской Федерации	суммы подлежащие исключению в рамках консолидированного бюджета субъекта Российской Федерации	бюджет субъекта Российской Федерации	бюджеты внутригородских муниципальных образований городов федерального значения	бюджеты городских округов	бюджеты городских округов с внутригородским делением	бюджеты внутригородских районов	бюджеты муниципальных районов	бюджеты городских поселений	бюджеты сельских поселений	бюджет территориального государственного внебюджетного фонда
1	2	3	4	5	6	7	8	9	10	11	12	13	14	15
Прочие расчеты с кредиторами (030400000)	530	7 083 002,70	-	7 083 002,70	-	937 441,03	-	4 135 995,32	-	-	855 622,65	387 440,10	766 503,60	-
из них:														
расчеты по средствам, полученным во временное распоряжение (030401000)	531	x	x	x	x	x	x	x	x	x	x	x	x	x
расчеты с депонентами (030402000)	532	334 060,47	-	334 060,47	-	245 605,45	-	60 914,67	-	-	-	27 540,35	-	-
расчеты по удержаниям из выплат по оплате труда (030403000)	533	6 748 942,23	-	6 748 942,23	-	691 835,58	-	4 075 080,65	-	-	855 622,65	359 899,75	766 503,60	-
внутриведомственные расчеты (030404000)	534	-	-	-	-	-	-	-	-	-	-	-	-	-
Расчеты с подотчетными лицами (020800000)	570	10 869 016,45	-	10 869 016,45	-	320 687,40	-	210 253,75	-	-	7 871 289,11	1 083 486,39	1 383 299,80	-
Расчеты по доходам (020500000)	580	5 590 496 653,12	-	5 459 197 948,50	517 720 844,02	3 385 951 742,91	-	1 792 212 535,56	-	-	148 466 476,56	380 906 999,27	269 381 038,22	131 298 706,62
Расчеты по ущербу и иным доходам (020900000)	590	413 904,23	-	413 904,23	-	167 510,88	-	174 405,30	-	-	22 237,59	49 750,46	-	-
Итого по разделу III (стр. 470 + стр. 490 + стр. 510 + стр. 530 + стр. 570 + стр. 580 + стр. 590)	600	28 292 799 817,47	-	28 161 287 020,95	2 522 317 559,85	22 406 900 021,09	-	5 847 933 065,00	-	-	1 298 862 718,26	649 549 173,40	480 359 603,05	131 512 796,52
IV. Финансовый результат														
Финансовый результат (040000000) (стр. 620 + стр. 690)	610	423 818 125 564,22	-	423 678 172 175,86	-	96 607 578 170,40	-	261 815 928 497,79	-	-	33 407 638 822,99	23 746 084 484,70	8 100 942 199,98	139 953 388,36
Финансовый результат экономического субъекта (040100000)	620	419 505 561 517,65	-	419 591 733 492,10	-	95 716 553 878,37	-	260 004 742 230,38	-	-	33 045 659 468,01	23 205 017 540,66	7 619 760 374,68	-86 171 974,45
из них:														
финансовый результат прошлых отчетных периодов (040130000)	623	419 246 179 042,92	-	419 360 875 923,12	-	95 708 470 850,70	-	259 893 373 112,02	-	-	32 949 777 092,70	23 195 622 457,39	7 613 632 410,31	-114 696 880,20
доходы будущих периодов (040140000)	624	3 796 000,00	-	3 796 000,00	-	-	-	3 796 000,00	-	-	-	-	-	-
расходы будущих периодов (040150000)	625	-44 716 072,99	-	-41 408 403,03	-	-6 935 909,48	-	-25 526 762,50	-	-	-3 657 416,04	-5 237 408,46	-50 906,55	-3 307 669,96
резервы предстоящих расходов (040160000)	626	300 302 547,72	-	268 469 972,01	-	15 018 937,15	-	133 099 880,86	-	-	99 539 791,35	14 632 491,73	6 178 870,92	31 832 575,71
Результат по классовым операциям бюджета (040200000)	690	4 312 564 046,57	-	4 086 438 683,76	-	891 024 292,03	-	1 811 186 267,41	-	-	361 979 354,98	541 066 944,04	481 181 825,30	226 125 362,81
Результат прошлых отчетных периодов по классовому исполнению бюджета (040230000)	800	4 312 564 046,57	-	4 086 438 683,76	-	891 024 292,03	-	1 811 186 267,41	-	-	361 979 354,98	541 066 944,04	481 181 825,30	226 125 362,81
БАЛАНС (стр. 600 + стр. 610)	900	452 110 925 381,69	-	451 839 459 196,81	2 522 317 559,85	119 014 478 191,49	-	267 663 861 562,79	-	-	34 706 501 541,25	24 395 633 658,10	8 581 301 803,03	271 466 184,88

ПАССИВ	Код строки	На конец отчетного периода												
		консолидированный бюджет субъекта Российской Федерации и территориального государственного внебюджетного фонда	суммы подлежащие включению в рамках консолидированного бюджета субъекта Российской Федерации и бюджета территориального государственного внебюджетного фонда	консолидированный бюджет субъекта Российской Федерации	суммы подлежащие включению в рамках консолидированного бюджета субъекта Российской Федерации	бюджет субъекта Российской Федерации	бюджеты внутригородских муниципальных образований городов федерального значения	бюджеты городских округов	бюджеты городских округов с внутригородским делением	бюджеты внутригородских районов	бюджеты муниципальных районов	бюджеты городских поселений	бюджеты сельских поселений	бюджет территориального государственного внебюджетного фонда
1	2	16	17	18	19	20	21	22	23	24	25	26	27	28
Прочие расчеты с кредиторами (030400000)	530	3 438 379,32	-	3 438 379,32	-	889 631,38	-	1 423 599,69	-	-	476 201,27	358 885,88	290 061,10	-
из них:														
расчеты по средствам, полученным во временное распоряжение (030401000)	531	x	x	x	x	x	x	x	x	x	x	x	x	x
расчеты с депонентами (030402000)	532	239 189,36	-	239 189,36	-	193 578,33	-	45 611,03	-	-	-	-	-	-
расчеты по удержаниям из выплат по оплате труда (030403000)	533	3 199 189,96	-	3 199 189,96	-	696 053,05	-	1 377 988,66	-	-	476 201,27	358 885,88	290 061,10	-
внутрибюджетные расчеты (030404000)	534	-	-	-	-	-	-	-	-	-	-	-	-	-
Расчеты с подотчетными лицами (020800000)	570	7 713 485,73	-	7 713 485,73	-	113 554,75	-	74 967,24	-	-	5 273 924,98	811 390,91	1 439 647,85	-
Расчеты по доходам (020500000)	580	7 782 267 508,43	-	7 244 613 109,72	159 124 799,40	5 007 247 807,50	-	1 737 359 176,89	-	-	135 962 003,38	324 377 867,35	198 791 054,00	537 654 398,71
Расчеты по ущербу и иным доходам (020900000)	590	236 794,41	-	236 794,41	-	38 502,58	-	196 318,26	-	-	1 973,57	-	-	-
Итого по разделу III (стр. 470 + стр. 490 + стр. 510 + стр. 530 + стр. 570 + стр. 580 + стр. 590)	600	30 028 480 998,38	-	29 490 453 228,85	1 827 923 140,11	23 838 834 816,77	-	5 907 068 327,29	-	-	689 190 784,94	554 383 878,07	328 898 561,89	538 027 769,53
IV. Финансовый результат														
Финансовый результат (040000000) (стр. 620 + стр. 690)	610	438 318 931 533,68	-	438 142 621 758,27	-	108 008 928 536,26	-	257 250 079 542,81	-	-	36 611 929 747,82	24 893 360 242,11	11 378 323 689,27	176 309 775,41
Финансовый результат экономического субъекта (040100000)	620	434 264 171 287,82	-	434 750 791 520,18	-	107 127 516 138,43	-	256 191 806 617,80	-	-	36 086 084 202,78	24 535 589 003,54	10 809 795 557,63	-486 620 232,36
из них:														
финансовый результат прошлых отчетных периодов (040130000)	623	433 882 862 216,64	-	434 399 575 048,48	-	107 081 736 561,63	-	256 026 477 314,30	-	-	35 958 807 213,48	24 532 626 736,24	10 799 927 222,83	-516 712 831,84
доходы будущих периодов (040140000)	624	6 225 099,76	-	6 225 099,76	-	-	-	5 629 000,00	-	-	-	596 099,76	-	-
расходы будущих периодов (040150000)	625	-63 188 717,71	-	-60 324 893,57	-	-12 846 710,07	-	-35 098 260,75	-	-	-4 620 513,14	-7 616 643,45	-142 766,16	-2 863 824,14
резервы предстоящих расходов (040160000)	626	438 272 689,13	-	405 316 265,51	-	58 626 286,87	-	194 798 564,25	-	-	131 897 502,44	9 982 810,99	10 011 100,96	32 956 423,62
Результат по кассовым операциям бюджета (040200000)	690	4 054 760 245,86	-	3 391 830 238,09	-	881 412 397,83	-	1 058 272 925,01	-	-	525 845 545,04	357 771 238,57	568 528 131,64	662 930 007,77
Результат прошлых отчетных периодов по кассовому исполнению бюджета (040230000)	800	4 054 760 245,86	-	3 391 830 238,09	-	881 412 397,83	-	1 058 272 925,01	-	-	525 845 545,04	357 771 238,57	568 528 131,64	662 930 007,77
БАЛАНС (стр. 600 + стр. 610)	900	468 347 412 532,06	-	467 633 074 987,12	1 827 923 140,11	131 847 763 353,03	-	263 157 147 870,10	-	-	37 301 120 532,76	25 447 744 120,18	11 707 222 251,16	714 337 544,94


* Данные по этим строкам в валюту баланса не входят.

Таблица консолидируемых расчетов


Наименование показателя	Код строки	Обязательства									ИТОГО
		бюджет субъекта Российской Федерации	бюджеты внутригородских муниципальных образований городов	бюджеты городских округов	бюджеты городских округов с внутригородским делением	бюджеты внутригородских районов	бюджеты муниципальных районов	бюджеты городских поселений	бюджеты сельских поселений	бюджет территориального государственного внебюджетного фонда	
1	2	3	4	5	6	7	8	9	10	11	12
Всего активов	900	151 931 784,13	-	1 151 676 006,38	-	-	359 388 515,44	138 409 029,87	26 517 804,29	-	1 827 923 140,11
Бюджет субъекта Российской Федерации	910	-	-	1 151 676 006,38	-	-	356 019 515,44	131 668 716,78	19 566 302,11	-	1 658 930 540,71
в том числе по видам активов:											
по расчетам по межбюджетным трансфертам (120651000)	911	-	-	-	-	-	-	-	-	-	-
по предоставленным бюджетным кредитам другим бюджетам бюджетной системы Российской Федерации (120711000, 120421000, 120731000)	912	-	-	1 151 676 006,38	-	-	356 019 515,44	131 668 716,78	19 566 302,11	-	1 658 930 540,71
Бюджеты внутригородских муниципальных образований городов федерального значения	920	-	-	-	-	-	-	-	-	-	-
в том числе по видам активов:											
по расчетам по межбюджетным трансфертам (120651000)	921	-	-	-	-	-	-	-	-	-	-
по предоставленным бюджетным кредитам другим бюджетам бюджетной системы Российской Федерации (120711000, 120421000, 120731000)	922	-	-	-	-	-	-	-	-	-	-
Бюджеты городских округов	930	34 818 443,51	-	-	-	-	-	-	-	-	34 818 443,51
в том числе по видам активов:											
по расчетам по межбюджетным трансфертам (120651000)	931	34 818 443,51	-	-	-	-	-	-	-	-	34 818 443,51
по предоставленным бюджетным кредитам другим бюджетам бюджетной системы Российской Федерации (120711000, 120421000, 120731000)	932	-	-	-	-	-	-	-	-	-	-
Бюджеты городских округов с внутригородским делением	940	-	-	-	-	-	-	-	-	-	-
в том числе по видам активов:											
По расчетам по межбюджетным трансфертам (120651000)	941	-	-	-	-	-	-	-	-	-	-
По предоставленным бюджетным кредитам другим бюджетам бюджетной системы Российской Федерации (120711000, 120421000, 120731000)	942	-	-	-	-	-	-	-	-	-	-
Бюджеты внутригородских районов	950	-	-	-	-	-	-	-	-	-	-
в том числе по видам активов:											
по расчетам по межбюджетным трансфертам (120651000)	951	-	-	-	-	-	-	-	-	-	-
по предоставленным бюджетным кредитам другим бюджетам бюджетной системы Российской Федерации (120711000, 120421000, 120731000)	952	-	-	-	-	-	-	-	-	-	-
Бюджеты муниципальных районов	960	37 172 313,60	-	-	-	-	3 036 000,00	6 719 281,04	6 827 400,00	-	53 754 994,64
в том числе по видам активов:											
по расчетам по межбюджетным трансфертам (120651000)	961	37 172 313,60	-	-	-	-	3 036 000,00	2 869 281,04	1 142 600,00	-	44 220 194,64
по предоставленным бюджетным кредитам другим бюджетам бюджетной системы Российской Федерации (120711000, 120421000, 120731000)	962	-	-	-	-	-	-	3 850 000,00	5 684 800,00	-	9 534 800,00
Бюджеты городских поселений	970	146 702,87	-	-	-	-	-	21 032,05	-	-	167 734,92
в том числе по видам активов:											

Активы

по расчетам по межбюджетным трансфертам (120651000)	971	146 702,87	-	-	-	-	-	21 032,05	-	167 734,92
по предоставленным бюджетным кредитам другим бюджетам бюджетной системы Российской Федерации (120711000, 120421000, 120731000)	972	-	-	-	-	-	-	-	-	-
Бюджеты сельских поселений	980	79 794 324,15	-	-	-	-	333 000,00	-	124 102,18	80 251 426,33
в том числе по видам активов:										
по расчетам по межбюджетным трансфертам (120651000)	981	79 794 324,15	-	-	-	-	-	-	124 102,18	79 918 426,33
по предоставленным бюджетным кредитам другим бюджетам бюджетной системы Российской Федерации (120711000, 120421000, 120731000)	982	-	-	-	-	-	333 000,00	-	-	333 000,00
Бюджет территориального государственного внебюджетного фонда	990	79 794 324,15	-	-	-	-	333 000,00	-	124 102,18	80 251 426,33
в том числе по видам активов:										
по расчетам по межбюджетным трансфертам (120651000)	991	-	-	-	-	-	-	-	-	-
по предоставленным бюджетным кредитам другим бюджетам бюджетной системы Российской Федерации (120711000, 120421000, 120731000)	992	-	-	-	-	-	-	-	-	-

Руководитель 
 "16" марта 2018 г.
 (подпись)

Н.В.Бояринова
 (расшифровка подписи)

Главный бухгалтер 
 (подпись)

Л.Е.Сухачева
 (расшифровка подписи)

КОНСОЛИДИРОВАННЫЙ ОТЧЕТ О ФИНАНСОВЫХ РЕЗУЛЬТАТАХ ДЕЯТЕЛЬНОСТИ

на 1 января 2016 г.

Форма по ОКУД	КОДЫ
по ОКПО	01.01.2016
ИНН	63468056
по ОКТМО	3808171299
по ОКЕИ	25000000
	383

Наименование финансового органа: Министерство финансов Иркутской области
 Наименование бюджета: Консолидированный бюджет
 Периодичность: годовая
 Единица измерения: руб.

Наименование показателя	Код строки	Код по КОСГУ	Консолидированный бюджет Российской Федерации и территориального государственного внебюджетного фонда	Суммы, подпадающие исключению в рамках консолидированного бюджета субъекта Российской Федерации и бюджета территориального государственного внебюджетного фонда	Консолидированный бюджет субъекта Российской Федерации	Суммы, подпадающие исключению в рамках консолидированного бюджета субъекта Российской Федерации	Бюджет субъекта Российской Федерации	Бюджеты городов округов	Бюджеты городских округов с внутрисубъектным делением	Бюджеты районов	Бюджеты муниципальных районов	Бюджеты городских поселений	Бюджеты сельских поселений	Бюджет территориального государственного внебюджетного фонда	
1	2	3	4	5	6	7	8	9	10	11	12	13	14	15	16
Доходы (стр.100 + стр.101 + стр.102 + стр.103 + стр.104 + стр.105 + стр.106 + стр.107 + стр.108 + стр.109 + стр.110)	010	100	228 675 796 782,29	50 786 294,62	186 720 955 057,34	56 367 670 467,06	146 286 322 424,38	-	54 399 326 413,54	-	38 540 963 395,79	6 522 001 626,06	7 367 991 494,95	32 005 833 019,57	
Налоговые доходы	020	110	134 239 506 215,74	-	134 239 506 215,74	-	111 736 464 754,40	-	14 470 712 785,96	-	6 129 391 524,14	1 812 861 184,11	1 286 307 567,23	-	
Доходы от собственности	030	120	4 560 212 536,31	-	4 560 212 536,31	33 178 316,45	1 845 636 396,26	-	1 811 075 706,84	-	567 334 839,14	325 815 891,33	23 229 223,19	-	
Доходы от оказания платных услуг (работ)	040	130	1 045 170 770,06	-	696 846 294,49	-	113 837 595,36	-	237 861 198,48	-	513 351 900,36	14 674 192,51	16 891 419,76	146 324 475,59	
Суммы прирывительно изъятия	050	140	1 319 541 996,74	-	1 294 817 560,02	37 340 617,08	822 902 284,18	-	168 119 361,05	-	152 226 363,92	32 656 924,06	36 054 263,29	24 924 409,72	
Безвозмездные поступления от бюджетов	060	150	55 274 421 832,06	50 786 294,62	23 466 954 995,36	56 297 151 533,55	23 536 429 820,37	-	22 425 306 610,74	-	26 278 668 776,17	4 126 193 471,29	3 424 206 050,34	31 826 556 131,32	
в том числе:															
поступления от других бюджетов бюджетной системы Российской Федерации	061	151	55 274 421 832,06	50 786 294,62	23 466 954 995,36	56 297 151 533,55	23 536 429 820,37	-	22 425 306 610,74	-	26 278 668 776,17	4 126 193 471,29	3 424 206 050,34	31 826 556 131,32	
поступления от национальных организаций и правительства иностранных государств	062	152	-	-	-	-	-	-	-	-	-	-	-	-	
поступления от международных финансовых организаций	063	153	-	-	-	-	-	-	-	-	-	-	-	-	
Взносы на социальные нужды	060	160	-	-	-	-	-	-	-	-	-	-	-	-	
Доходы от операций с активами	080	170	1 978 636 896,42	-	1 978 647 721,50	-	3 843 034 764,85	-	-49 059 116,41	-	994 790 440,49	-1 911 166 522,83	-46 732 844,40	-10 836,06	
в том числе:															
доходы от переоценки активов	091	171	-	-	-	-	-	-	-	-	-	-	-	-	
доходы от реализации активов	092	172	2 643 204 996,34	-	2 643 215 833,42	-	4 334 497 757,64	-	-636 013 571,24	-	943 065 656,76	-1 891 967 683,25	-106 366 526,89	-10 836,06	
чрезвычайные доходы от операций с активами	093	173	-663 743 423,81	-	-663 743 423,81	-	-490 838 305,08	-	-213 045 545,17	-	51 664 583,73	-19 187 839,56	7 633 662,29	-	
Прочие доходы	100	180	29 665 677 469,18	-	29 659 836 631,16	-	6 675 618 040,16	-	16 063 454 866,36	-	1 894 249 121,95	2 118 290 755,83	2 666 025 615,24	5 836 836,02	
Доходы будущих периодов	110	100	2 429 069,76	-	2 429 069,76	-	-	-	1 633 000,00	-	-	568 069,76	-	-	
Расходы (стр.120 + стр.121 + стр.122 + стр.123 + стр.124 + стр.125 + стр.126 + стр.127 + стр.128 + стр.129 + стр.130 + стр.131 + стр.132 + стр.133 + стр.134 + стр.135 + стр.136 + стр.137 + стр.138 + стр.139 + стр.140 + стр.141 + стр.142 + стр.143 + стр.144 + стр.145 + стр.146 + стр.147 + стр.148 + стр.149 + стр.150 + стр.151 + стр.152 + стр.153 + стр.154 + стр.155 + стр.156 + стр.157 + стр.158 + стр.159 + стр.160 + стр.161 + стр.162 + стр.163 + стр.164 + стр.165 + стр.166 + стр.167 + стр.168 + стр.169 + стр.170 + стр.171 + стр.172 + стр.173 + стр.174 + стр.175 + стр.176 + стр.177 + стр.178 + стр.179 + стр.180 + стр.181 + стр.182 + стр.183 + стр.184 + стр.185 + стр.186 + стр.187 + стр.188 + стр.189 + стр.190 + стр.191 + стр.192 + стр.193 + стр.194 + стр.195 + стр.196 + стр.197 + стр.198 + стр.199 + стр.200 + стр.201 + стр.202 + стр.203 + стр.204 + стр.205 + стр.206 + стр.207 + стр.208 + стр.209 + стр.210 + стр.211 + стр.212 + стр.213 + стр.214 + стр.215 + стр.216 + стр.217 + стр.218 + стр.219 + стр.220 + стр.221 + стр.222 + стр.223 + стр.224 + стр.225 + стр.226 + стр.227 + стр.228 + стр.229 + стр.230 + стр.231 + стр.232 + стр.233 + стр.234 + стр.235 + стр.236 + стр.237 + стр.238 + стр.239 + стр.240 + стр.241 + стр.242 + стр.243 + стр.244 + стр.245 + стр.246 + стр.247 + стр.248 + стр.249 + стр.250 + стр.251 + стр.252 + стр.253 + стр.254 + стр.255 + стр.256 + стр.257 + стр.258 + стр.259 + стр.260 + стр.261 + стр.262 + стр.263 + стр.264 + стр.265 + стр.266 + стр.267 + стр.268 + стр.269 + стр.270 + стр.271 + стр.272 + стр.273 + стр.274 + стр.275 + стр.276 + стр.277 + стр.278 + стр.279 + стр.280 + стр.281 + стр.282 + стр.283 + стр.284 + стр.285 + стр.286 + стр.287 + стр.288 + стр.289 + стр.290 + стр.291 + стр.292 + стр.293 + стр.294 + стр.295 + стр.296 + стр.297 + стр.298 + стр.299 + стр.300 + стр.301 + стр.302 + стр.303 + стр.304 + стр.305 + стр.306 + стр.307 + стр.308 + стр.309 + стр.310 + стр.311 + стр.312 + стр.313 + стр.314 + стр.315 + стр.316 + стр.317 + стр.318 + стр.319 + стр.320 + стр.321 + стр.322 + стр.323 + стр.324 + стр.325 + стр.326 + стр.327 + стр.328 + стр.329 + стр.330 + стр.331 + стр.332 + стр.333 + стр.334 + стр.335 + стр.336 + стр.337 + стр.338 + стр.339 + стр.340 + стр.341 + стр.342 + стр.343 + стр.344 + стр.345 + стр.346 + стр.347 + стр.348 + стр.349 + стр.350 + стр.351 + стр.352 + стр.353 + стр.354 + стр.355 + стр.356 + стр.357 + стр.358 + стр.359 + стр.360 + стр.361 + стр.362 + стр.363 + стр.364 + стр.365 + стр.366 + стр.367 + стр.368 + стр.369 + стр.370 + стр.371 + стр.372 + стр.373 + стр.374 + стр.375 + стр.376 + стр.377 + стр.378 + стр.379 + стр.380 + стр.381 + стр.382 + стр.383 + стр.384 + стр.385 + стр.386 + стр.387 + стр.388 + стр.389 + стр.390 + стр.391 + стр.392 + стр.393 + стр.394 + стр.395 + стр.396 + стр.397 + стр.398 + стр.399 + стр.400 + стр.401 + стр.402 + стр.403 + стр.404 + стр.405 + стр.406 + стр.407 + стр.408 + стр.409 + стр.410 + стр.411 + стр.412 + стр.413 + стр.414 + стр.415 + стр.416 + стр.417 + стр.418 + стр.419 + стр.420 + стр.421 + стр.422 + стр.423 + стр.424 + стр.425 + стр.426 + стр.427 + стр.428 + стр.429 + стр.430 + стр.431 + стр.432 + стр.433 + стр.434 + стр.435 + стр.436 + стр.437 + стр.438 + стр.439 + стр.440 + стр.441 + стр.442 + стр.443 + стр.444 + стр.445 + стр.446 + стр.447 + стр.448 + стр.449 + стр.450 + стр.451 + стр.452 + стр.453 + стр.454 + стр.455 + стр.456 + стр.457 + стр.458 + стр.459 + стр.460 + стр.461 + стр.462 + стр.463 + стр.464 + стр.465 + стр.466 + стр.467 + стр.468 + стр.469 + стр.470 + стр.471 + стр.472 + стр.473 + стр.474 + стр.475 + стр.476 + стр.477 + стр.478 + стр.479 + стр.480 + стр.481 + стр.482 + стр.483 + стр.484 + стр.485 + стр.486 + стр.487 + стр.488 + стр.489 + стр.490 + стр.491 + стр.492 + стр.493 + стр.494 + стр.495 + стр.496 + стр.497 + стр.498 + стр.499 + стр.500 + стр.501 + стр.502 + стр.503 + стр.504 + стр.505 + стр.506 + стр.507 + стр.508 + стр.509 + стр.510 + стр.511 + стр.512 + стр.513 + стр.514 + стр.515 + стр.516 + стр.517 + стр.518 + стр.519 + стр.520 + стр.521 + стр.522 + стр.523 + стр.524 + стр.525 + стр.526 + стр.527 + стр.528 + стр.529 + стр.530 + стр.531 + стр.532 + стр.533 + стр.534 + стр.535 + стр.536 + стр.537 + стр.538 + стр.539 + стр.540 + стр.541 + стр.542 + стр.543 + стр.544 + стр.545 + стр.546 + стр.547 + стр.548 + стр.549 + стр.550 + стр.551 + стр.552 + стр.553 + стр.554 + стр.555 + стр.556 + стр.557 + стр.558 + стр.559 + стр.560 + стр.561 + стр.562 + стр.563 + стр.564 + стр.565 + стр.566 + стр.567 + стр.568 + стр.569 + стр.570 + стр.571 + стр.572 + стр.573 + стр.574 + стр.575 + стр.576 + стр.577 + стр.578 + стр.579 + стр.580 + стр.581 + стр.582 + стр.583 + стр.584 + стр.585 + стр.586 + стр.587 + стр.588 + стр.589 + стр.590 + стр.591 + стр.592 + стр.593 + стр.594 + стр.595 + стр.596 + стр.597 + стр.598 + стр.599 + стр.600 + стр.601 + стр.602 + стр.603 + стр.604 + стр.605 + стр.606 + стр.607 + стр.608 + стр.609 + стр.610 + стр.611 + стр.612 + стр.613 + стр.614 + стр.615 + стр.616 + стр.617 + стр.618 + стр.619 + стр.620 + стр.621 + стр.622 + стр.623 + стр.624 + стр.625 + стр.626 + стр.627 + стр.628 + стр.629 + стр.630 + стр.631 + стр.632 + стр.633 + стр.634 + стр.635 + стр.636 + стр.637 + стр.638 + стр.639 + стр.640 + стр.641 + стр.642 + стр.643 + стр.644 + стр.645 + стр.646 + стр.647 + стр.648 + стр.649 + стр.650 + стр.651 + стр.652 + стр.653 + стр.654 + стр.655 + стр.656 + стр.657 + стр.658 + стр.659 + стр.660 + стр.661 + стр.662 + стр.663 + стр.664 + стр.665 + стр.666 + стр.667 + стр.668 + стр.669 + стр.670 + стр.671 + стр.672 + стр.673 + стр.674 + стр.675 + стр.676 + стр.677 + стр.678 + стр.679 + стр.680 + стр.681 + стр.682 + стр.683 + стр.684 + стр.685 + стр.686 + стр.687 + стр.688 + стр.689 + стр.690 + стр.691 + стр.692 + стр.693 + стр.694 + стр.695 + стр.696 + стр.697 + стр.698 + стр.699 + стр.700 + стр.701 + стр.702 + стр.703 + стр.704 + стр.705 + стр.706 + стр.707 + стр.708 + стр.709 + стр.710 + стр.711 + стр.712 + стр.713 + стр.714 + стр.715 + стр.716 + стр.717 + стр.718 + стр.719 + стр.720 + стр.721 + стр.722 + стр.723 + стр.724 + стр.725 + стр.726 + стр.727 + стр.728 + стр.729 + стр.730 + стр.731 + стр.732 + стр.733 + стр.734 + стр.735 + стр.736 + стр.737 + стр.738 + стр.739 + стр.740 + стр.741 + стр.742 + стр.743 + стр.744 + стр.745 + стр.746 + стр.747 + стр.748 + стр.749 + стр.750 + стр.751 + стр.752 + стр.753 + стр.754 + стр.755 + стр.756 + стр.757 + стр.758 + стр.759 + стр.760 + стр.761 + стр.762 + стр.763 + стр.764 + стр.765 + стр.766 + стр.767 + стр.768 + стр.769 + стр.770 + стр.771 + стр.772 + стр.773 + стр.774 + стр.775 + стр.776 + стр.777 + стр.778 + стр.779 + стр.780 + стр.781 + стр.782 + стр.783 + стр.784 + стр.785 + стр.786 + стр.787 + стр.788 + стр.789 + стр.790 + стр.791 + стр.792 + стр.793 + стр.794 + стр.795 + стр.796 + стр.797 + стр.798 + стр.799 + стр.800 + стр.801 + стр.802 + стр.803 + стр.804 + стр.805 + стр.806 + стр.807 + стр.808 + стр.809 + стр.810 + стр.811 + стр.812 + стр.813 + стр.814 + стр.815 + стр.816 + стр.817 + стр.818 + стр.819 + стр.820 + стр.821 + стр.822 + стр.823 + стр.824 + стр.825 + стр.826 + стр.827 + стр.828 + стр.829 + стр.830 + стр.831 + стр.832 + стр.833 + стр.834 + стр.835 + стр.836 + стр.837 + стр.838 + стр.839 + стр.840 + стр.841 + стр.842 + стр.843 + стр.844 + стр.845 + стр.846 + стр.847 + стр.848 + стр.849 + стр.850 + стр.851 + стр.852 + стр.853 + стр.854 + стр.855 + стр.856 + стр.857 + стр.858 + стр.859 + стр.860 + стр.861 + стр.862 + стр.863 + стр.864 + стр.865 + стр.866 + стр.867 + стр.868 + стр.869 + стр.870 + стр.871 + стр.872 + стр.873 + стр.874 + стр.875 + стр.876 + стр.877 + стр.878 + стр.879 + стр.880 + стр.881 + стр.882 + стр.883 + стр.884 + стр.885 + стр.886 + стр.887 + стр.888 + стр.889 + стр.890 + стр.891 + стр.892 + стр.893 + стр.894 + стр.895 + стр.896 + стр.897 + стр.898 + стр.899 + стр.900 + стр.901 + стр.902 + стр.903 + стр.904 + стр.905 + стр.906 + стр.907 + стр.908 + стр.909 + стр.910 + стр.911 + стр.912 + стр.913 + стр.914 + стр.915 + стр.916 + стр.917 + стр.918 + стр.919 + стр.920 + стр.921 + стр.922 + стр.923 + стр.924 + стр.925 + стр.926 + стр.927 + стр.928 + стр.929 + стр.930 + стр.931 + стр.932 + стр.933 + стр.934 + стр.935 + стр.936 + стр.937 + стр.938 + стр.939 + стр.940 + стр.941 + стр.942 + стр.943 + стр.944 + стр.945 + стр.946 + стр.947 + стр.948 + стр.949 + стр.950 + стр.951 + стр.952 + стр.953 + стр.954 + стр.955 + стр.956 + стр.957 + стр.958 + стр.959 + стр.960 + стр.961 + стр.962 + стр.963 + стр.964 + стр.965 + стр.966 + стр.967 + стр.968 + стр.969 + стр.970 + стр.971 + стр.972 + стр.973 + стр.974 + стр.975 + стр.976 + стр.977 + стр.978 + стр.979 + стр.980 + стр.981 + стр.982 + стр.983 + стр.984 + стр.985 + стр.986 + стр.987 + стр.988 + стр.989 + стр.990 + стр.991 + стр.992 + стр.993 + стр.994 + стр.995 + стр.996 + стр.997 + стр.998 + стр.999 + стр.1000															

Наименование показателя	Код строки	Код по КОСГУ	Консолидированный бюджет субъекта Российской Федерации и территориального государственного внебюджетного фонда	Суммы, подлежащие исполнению в рамках консолидированного бюджета субъекта Российской Федерации и бюджета территориального государственного внебюджетного фонда	Консолидированный бюджет субъекта Российской Федерации	Суммы, подлежащие исполнению в рамках консолидированного бюджета субъекта Российской Федерации	Бюджет субъекта Российской Федерации	Бюджеты муниципальных образований	Бюджеты городских округов	Бюджеты городских округов с внутригородскими делениями	Бюджеты районов внутригородских районов	Бюджеты муниципальных районов	Бюджеты городских поселений	Бюджеты сельских поселений	Бюджет территориального государственного внебюджетного фонда
1	2	3	4	5	6	7	8	9	10	11	12	13	14	15	16
Социальное обеспечение	240	280	63 639 615 911,02	-	32 496 624 925,98	-	30 399 589 450,50	-	1 046 359 444,52	-	-	820 473 937,95	166 854 854,78	43 348 199,23	31 172 960 965,04
в том числе:															
пенсии, пособия и выплаты по пенсионному, социальному и медицинскому	241	261	31 172 960 965,04	-	-	-	-	-	-	-	-	-	-	-	31 172 960 965,04
пособия по социальной помощи населению	242	262	31 934 631 502,99	-	31 934 631 502,99	-	30 193 904 041,63	-	920 803 524,56	-	-	671 196 576,61	144 448 173,95	4 279 186,15	-
пенсии, пособия, выплаты из средств органов управления	243	263	531 993 423,09	-	531 993 423,09	-	195 685 417,87	-	125 554 919,97	-	-	149 277 361,34	22 408 710,83	39 089 013,08	-
Расходы по операциям с активами	260	270	7 701 688 333,21	-	7 683 675 518,01	-	2 754 089 328,59	-	694 659 754,92	-	-	2 520 297 135,76	1 062 582 951,17	451 898 349,57	16 012 785,20
в том числе:															
амортизация основных средств и нематериальных активов	261	271	3 975 615 065,56	-	3 962 068 571,90	-	1 195 435 360,64	-	613 179 727,83	-	-	1 368 724 865,73	467 371 506,31	297 367 069,59	13 746 463,66
расходование материальных запасов	262	272	3 458 026 274,82	-	3 453 759 953,28	-	1 418 247 863,45	-	262 196 373,96	-	-	1 051 468 156,13	572 962 755,75	146 854 803,99	4 286 291,54
чрезвычайные расходы по операциям с активами	263	273	267 846 962,83	-	267 846 962,83	-	140 408 052,50	-	19 463 663,33	-	-	100 064 063,90	2 228 667,11	5 644 475,99	-
Прочие расходы	270	280	1 656 964 906,44	-	1 656 411 097,85	-	433 948 003,61	-	484 182 404,81	-	-	201 926 021,78	432 771 679,59	103 585 967,88	463 610,79
Расходы будущих периодов	280		18 472 644,72	-	18 916 460,54	-	5 910 800,59	-	9 571 466,25	-	-	963 097,10	3 379 234,99	91 859,61	-443 845,82
Операционными результатами (стр.391 - стр.392 + стр.393); (стр.310 + стр.388)	290		14 468 478 079,73	-	14 460 119 662,66	-	11 396 419 933,70	-	-4 565 848 964,96	-	-	3 204 691 467,26	1 142 640 526,14	3 282 018 720,56	36 356 367,05
Налог на прибыль	291		14 368 632 023,89	-	14 323 369 464,75	-	11 352 612 563,96	-	-4 627 438 604,80	-	-	3 172 544 678,17	1 147 298 136,88	3 278 184 460,52	36 232 536,14
Разрыв производственных расходов	292		126 065,57	-	126 065,57	-	43 607 346,72	-	169 033,57	-	-	11 120,00	5 632,00	-	-
Операции с финансовыми активами (стр.320 + стр.330 + стр.360 + стр.368 + стр.369 + стр.370)	300		137 970 141,41	-	136 646 293,50	-	8 267 552 866,96	-	61 696 663,36	-	-	32 357 711,09	-4 649 680,74	3 632 230,04	1 123 847,97
Чистое поступление основных средств	310		5 846 724 244,99	-	5 854 452 800,74	-	8 267 552 866,96	-	-7 472 106 619,34	-	-	921 292 410,23	1 179 965 165,70	2 937 759 177,19	-4 728 565,75
в том числе:															
увеличение стоимости основных средств	321	310	37 930 455 296,35	-	37 629 079 359,50	1 211 679 547,22	11 288 048 626,40	-	13 969 131 803,90	-	-	5 678 367 535,29	6 088 232 265,90	1 686 944 655,53	10 379 908 65
уменьшение стоимости основных средств	322	410	30 394 613 966,92	-	30 380 682 751,18	1 211 679 547,22	5 994 378 633,80	-	13 796 299 210,72	-	-	5 377 667 570,23	5 303 357 044,80	1 120 429 638,65	13 931 244,74
Чистое поступление нематериальных активов	330		6 566 606,00	-	6 566 606,00	-	369 556,90	-	3 253 488,68	-	-	66 278,14	-9 050,00	2 986 332,06	-
в том числе:															
увеличение стоимости нематериальных активов	331	320	18 394 500,03	-	18 394 500,03	-	8 129 959,45	-	5 547 460,94	-	-	1 781 061,56	13,00	2 936 985,08	-
уменьшение стоимости нематериальных активов	332	420	11 827 894,03	-	11 827 894,03	-	7 760 402,55	-	2 293 972,06	-	-	1 714 803,42	9 083,00	49 653,00	-
Чистое поступление непроваденных активов	350		-1 645 606 413,51	-	-1 645 606 413,51	-	3 082 063 804,72	-	-7 664 052 622,39	-	-	351 153 771,19	461 866 783,11	2 153 330 046,66	-
в том числе:															
увеличение стоимости непроваденных активов	351	330	17 758 305 173,36	-	17 758 305 173,36	119 653 630,29	5 357 971 321,70	-	8 114 849 567,84	-	-	860 598 725,53	1 091 328 233,45	2 453 210 955,13	-
уменьшение стоимости непроваденных активов	352	430	19 403 913 586,87	-	19 403 913 586,87	119 653 630,29	2 275 907 518,98	-	15 806 902 360,23	-	-	509 444 954,34	629 431 450,34	299 890 905,27	-
Чистое поступление материальных запасов	360		-56 075 217,93	-	-54 898 000,07	-	-8 550 487,26	-	15 859 921,29	-	-	89 572 365,84	-66 807 806,51	15 027 978,57	-1 177 217,86
в том числе:															
увеличение стоимости материальных запасов	361	340	4 861 002 636,99	-	4 857 912 094,06	547 546 837,69	3 137 692 631,79	-	272 853 234,75	-	-	1 269 355 966,11	560 700 515,20	164 646 361,90	3 060 742,63
уменьшение стоимости материальных запасов	362	440	4 917 078 054,82	-	4 912 810 064,13	547 546 837,69	3 228 243 319,05	-	257 003 313,46	-	-	1 199 783 562,27	627 508 323,71	149 817 363,33	4 267 980,46
Операции с финансовыми активами (стр.390 - стр.310)	370		-	-	-	-	-	-	-	-	-	-	-	-	-
увеличение затрат	371		129 213 590,85	-	129 213 590,85	-	678 713,59	-	-	-	-	126 279 018,55	-	2 055 858,51	-
уменьшение затрат	372		129 213 590,85	-	129 213 590,85	-	678 713,59	-	-	-	-	126 279 018,55	-	2 055 858,51	-
Операции с финансовыми активами и обязательствами (стр.390 - стр.310)	380		8 646 751 834,74	-	8 605 866 891,94	-	3 108 867 066,74	-	2 908 257 864,36	-	-	2 283 599 057,03	-37 314 639,56	344 257 543,37	41 084 842,80
Операции с финансовыми активами (стр.410 + стр.420 + стр.440 + стр.470 + стр.480)	390		8 125 242 451,37	-	8 064 005 128,26	-335 796 375,12	2 809 365 647,75	-	3 007 746 320,35	-	-	1 650 302 777,98	-73 372 354,86	254 165 361,92	41 237 323,11
Чистое поступление средств на счета бюджетов	410		-259 846 799,93	-	-696 664 276,69	-	-9 628 710,34	-	-752 753 736,59	-	-	163 057 679,91	-183 294 001,47	85 955 463,60	436 617 476,96
в том числе:															
поступления на счета бюджетов	411	510	218 228 096 816,37	-	183 737 365 367,26	54 364 556 503,69	150 444 053 183,93	-	42 353 354 539,36	-	-	34 573 783 205,05	5 900 176 636,71	4 830 554 323,87	34 460 701 419,11
выплаты со счетов бюджетов	412	610	218 487 913 616,30	-	184 434 029 674,15	54 364 556 503,69	150 453 682 904,27	-	43 106 108 277,96	-	-	34 410 725 525,14	6 083 470 840,18	4 744 546 830,27	34 053 883 942,15
Чистое поступление ценных бумаг, кроме акций	420		-	-	-	-	-	-	-	-	-	-	-	-	-
в том числе:															
увеличение стоимости ценных бумаг, кроме акций	421	520	-	-	-	-	-	-	-	-	-	-	-	-	-
уменьшение стоимости ценных бумаг, кроме акций	422	620	-	-	-	-	-	-	-	-	-	-	-	-	-
Чистое поступление акций и иных форм участия в капитале	440		10 420 885 124,11	-	10 420 885 124,11	-	4 458 350 772,49	-	4 581 783 174,82	-	-	1 198 260 530,64	113 555 334,87	68 915 311,46	-
в том числе:															
увеличение стоимости акций и иных форм участия в капитале	441	530	12 025 992 880,81	-	12 025 992 880,81	-	4 484 708 652,44	-	4 851 515 953,82	-	-	2 459 287 519,35	118 613 564,21	83 967 190,99	-
уменьшение стоимости акций и иных форм участия в капитале	442	630	1 605 107 756,70	-	1 605 107 756,70	-	26 357 879,95	-	269 732 779,00	-	-	1 291 006 988,71	3 058 229,54	14 951 679,50	-

Наименование показателя	Код строки	Код по КОСГУ	Консолидированный бюджет субъекта Российской Федерации и территориального государственного внебюджетного фонда	Суммы, подлежащие исполнению в рамках консолидированного бюджета субъекта Российской Федерации и бюджета территориального государственного внебюджетного фонда	Консолидированный бюджет субъекта Российской Федерации	Суммы, подлежащие исполнению в рамках консолидированного бюджета субъекта Российской Федерации	Бюджет субъекта Российской Федерации	Бюджеты внутригородских муниципальных образований городов федерального значения	Бюджеты городских округов	Бюджеты городских округов с внутригородским делением	Бюджеты внутригородских районов	Бюджеты муниципальных районов	Бюджеты городских поселений	Бюджеты сельских поселений	Бюджет территориального государственного внебюджетного фонда
1	2	3	4	5	6	7	8	9	10	11	12	13	14	15	16
Чистое предоставление бюджетных кредитов в том числе:	480		-2 717 596,31	-	-2 717 596,31	-335 717 648,08	-341 194 461,81	-	-	-	-	-	2 759 216,52	-	-
увеличение задолженности по бюджетным кредитам	481	540	-	-	-	489 149 839,17	466 712 742,96	-	-	-	-	-	20 437 006,19	-	-
уменьшение задолженности по бюджетным кредитам	482	640	2 717 596,31	-	2 717 596,31	624 867 486,15	809 907 204,79	-	-	-	-	-	17 677 679,87	-	-
Чистое поступление иных финансовых активов в том числе:	470		-4 800,00	-	-4 800,00	-	-	-	-4 800,00	-	-	-	-	-	-
увеличение стоимости иных финансовых активов	471	550	12 114 215,64	-	12 114 215,64	-	-	-	-	-	-	-	-	12 114 215,64	-
уменьшение стоимости иных финансовых активов	472	650	12 119 015,64	-	12 119 015,64	-	-	-	4 800,00	-	-	-	-	12 114 215,64	-
Чистое увеличение дебиторской задолженности (кроме бюджетных кредитов) в том числе:	480		-2 033 073 478,50	-	-1 637 493 322,65	-80 728,14	-1 198 180 952,59	-	-821 279 315,88	-	-	286 205 350,91	-3 633 686,08	99 294 556,83	-385 580 153,85
увеличение прочей дебиторской задолженности	481	560	263 570 417 800,36	-	199 862 360 180,07	54 431 026 903,08	164 650 680 782,03	-	46 119 596 317,19	-	-	30 804 113 179,96	6 027 669 281,07	4 711 327 522,90	63 688 057 620,31
уменьшение прочей дебиторской задолженности	482	660	265 603 491 276,86	-	201 519 863 502,72	54 431 107 629,22	165 848 841 734,62	-	46 940 675 633,07	-	-	30 517 907 629,05	6 031 302 969,13	4 612 032 966,07	64 063 637 774,16
Операции с обязательствами (стр.829 + стр.830 + стр.840)	510		-521 509 363,37	-	-521 681 763,68	-336 796 375,12	-199 501 418,99	-	101 467 465,89	-	-	-633 296 279,05	-36 057 715,30	-80 092 181,46	152 380,31
Чистое увеличение задолженности по внутреннему государственному (муниципальному) долгу в том числе:	520		-8 444 787,97	-	-8 444 787,97	-335 717 648,08	-199 880 000,00	-	215 665 496,78	-	-	-347 233 253,41	8 163 907,10	-20 898 567,42	-
увеличение задолженности по внутреннему государственному (муниципальному) долгу	521	710	15 792 686 250,64	-	15 792 686 250,64	499 149 839,17	13 011 891 121,11	-	3 087 225 624,44	-	-	76 306 367,30	90 527 787,36	15 863 009,60	-
уменьшение задолженности по внутреннему государственному (муниципальному) долгу	522	810	15 801 111 038,61	-	15 801 111 038,61	624 867 486,15	13 211 771 121,11	-	2 871 560 357,66	-	-	423 541 620,71	82 343 660,26	36 761 567,02	-
Чистое увеличение задолженности по внешнему государственному долгу в том числе:	530		-	-	-	-	-	-	-	-	-	-	-	-	-
увеличение задолженности по внешнему государственному долгу	531	720	-	-	-	-	-	-	-	-	-	-	-	-	-
уменьшение задолженности по внешнему государственному долгу	532	820	-	-	-	-	-	-	-	-	-	-	-	-	-
Чистое увеличение прочей кредиторской задолженности в том числе:	540		-513 064 985,40	-	-513 216 975,71	-80 728,14	378 581,01	-	-114 178 010,79	-	-	-286 063 025,64	-44 241 622,40	-69 193 624,03	152 380,31
увеличение прочей кредиторской задолженности	541	730	230 221 346 816,12	-	198 215 156 775,71	54 329 415 268,26	161 102 637 619,37	-	42 450 352 467,59	-	-	35 337 819 791,17	6 338 666 013,26	5 314 676 152,58	32 006 191 840,41
уменьшение прочей кредиторской задолженности	542	830	230 734 413 211,52	-	198 728 373 751,42	54 329 485 994,40	161 102 259 038,36	-	42 564 530 478,38	-	-	35 623 662 616,81	6 363 127 636,66	5 384 069 778,61	32 006 039 460,10

Руководитель Бояринова Н.В. (подпись) (расшифровка подписи)

Главный бухгалтер Сухова Л.Е. (подпись) (расшифровка подписи)

Сухова Л.Е. (расшифровка подписи)

1 января 2018 г. 16.03.2018 г.

КОНСОЛИДИРОВАННЫЙ ОТЧЕТ О ДВИЖЕНИИ ДЕНЕЖНЫХ СРЕДСТВ

на 1 января 2018 г.

Наименование финансового органа
 Наименование бюджета
 Подразделение: Город
 Единица измерения: руб.

Министерство финансов Иркутской области
 Консолидированный бюджет

Форма по ОКУД	КОДЫ 050323
Дата	01.01.2018
по ОКТО	8349056
по ОКТИО	2500000
по ОКЕИ	383

1. ПОСТУПЛЕНИЯ

Наименование показателя	Код строки	Код по КОСГУ	Консолидированный бюджет субъекта Российской Федерации и территориального государственного внебюджетного фонда	Суммы, подпадающие исключению в рамках консолидированного бюджета субъекта Российской Федерации и бюджета территориального государственного внебюджетного фонда	Консолидированный бюджет субъекта Российской Федерации	Суммы, подпадающие исключению в рамках консолидированного бюджета субъекта Российской Федерации	Бюджет субъекта Российской Федерации	Бюджеты муниципальных образований с образованием в городе федерального оп.	Бюджеты городских округов	Бюджеты городских округов с внутрисубъектным делением	Бюджеты внутригородских районов	Бюджеты муниципальных районов	Бюджеты городских поселений	Бюджеты сельских поселений	Бюджет территориального государственного внебюджетного фонда
1	2	3	4	5	6	7	8	9	10	11	12	13	14	15	16
ПОСТУПЛЕНИЯ	010		213 257 078 024,57	54 023 329,86	180 888 861 786,12	54 438 923 467,72	148 957 153 073,34	-	42 345 120 041,72	-	-	33 022 221 876,80	6 780 931 200,66	4 872 196 027,83	32 422 436 686,13
Поступления по текущим операциям - всего	020	100	198 141 430 983,56	54 023 329,86	163 773 014 734,10	54 409 907 867,72	136 387 031 283,88	-	38 831 323 112,84	-	-	32 881 360 067,70	6 978 500 871,54	4 807 718 945,78	32 422 436 686,13
в том числе:															
по налоговым доходам	030	110	134 983 385 105,47	-	134 983 385 105,47	-	111 630 489 960,80	-	14 187 982 720,87	-	-	8 199 483 235,28	1 770 788 812,40	1 234 700 588,54	-
по доходам от собственности	040	120	4 118 805 125,38	-	4 118 805 125,38	-	25 148 803,77	-	1 707 413 418,23	-	-	498 235 958,41	228 173 808,18	24 829 765,24	-
из них:															
проценты полученные	041	120	11 404 867,27	-	11 404 867,27	-	25 148 803,77	-	25 102 902,17	-	-	-	-	11 437 598,87	13 200,00
дивиденды	042	120	21 451 861,67	-	21 451 861,67	-	-	-	-	-	-	-	-	19 910 366,48	407 525,85
по доходам от оказания платных услуг (работ)	050	130	1 021 428 113,43	-	873 089 783,18	-	100 624 610,61	-	221 059 027,49	-	-	620 426 170,92	13 326 823,49	17 613 130,87	148 388 360,25
из них:															
от комиссионный взятки государственная			329 312 130,43	-	180 843 780,18	-	28 938 376,12	-	10 860 147,50	-	-	137 744 034,48	1 388 802,80	2 042 820,80	148 388 360,25
по суммам придаточного имущества	080	140	1 242 287 981,77	-	1 228 184 129,26	-	12 252 151,46	-	179 078 033,41	-	-	139 469 277,81	31 019 088,08	36 380 401,32	14 123 862,81
по безвозмездным поступлениям от бюджетов	070	180	54 308 200 316,46	54 023 329,86	22 108 186 029,80	54 372 906 702,46	22 108 186 029,80	-	22 274 867 287,73	-	-	25 452 433 951,91	3 481 034 730,78	3 184 170 732,08	32 253 077 616,54
из них:															
от органов власти государственной системы Российской Федерации	071	161	54 308 200 316,46	54 023 329,86	22 108 186 029,80	54 372 906 702,46	22 108 186 029,80	-	22 274 867 287,73	-	-	25 452 433 951,91	3 481 034 730,78	3 184 170 732,08	32 253 077 616,54
от некоммерческих организаций и правительства иностранных государств	072	152	-	-	-	-	-	-	-	-	-	-	-	-	-
от международных финансовых организаций	073	153	-	-	-	-	-	-	-	-	-	-	-	-	-
от взносов на социальные нужды	080	180	404 814,00	-	404 814,00	-	-	-	-	-	-	-	-	404 814,00	-
по прочим доходам	120	180	470 110 637,04	-	463 240 787,21	-	7 840 849,74	-	280 832 827,11	-	-	111 341 803,78	43 177 830,85	38 847 656,82	6 889 789,83
из них:															
поверительными	123	180	20 783 388,50	-	20 783 388,50	-	-	-	222 198,56	-	-	5 068 312,48	14 736 066,36	777 814,07	-
прочие безвозмездные поступления	124	180	88 221 068,67	-	81 361 298,64	-	40 833,06	-	28 964 747,80	-	-	26 800 427,90	3 888 029,71	23 037 926,48	6 889 789,83
Поступления от внебюджетных источников - всего	130		868 178 433,56	-	865 178 433,56	-	4 378 436,29	-	488 582 462,50	-	-	87 719 470,58	83 729 251,35	-	-
в том числе:															
от реализации финансовых активов:	140	400	898 178 433,56	-	898 178 433,56	-	4 378 436,29	-	488 582 462,50	-	-	82 186 781,80	86 219 470,58	63 729 281,85	-
из них:															
основных средств	141	410	350 031 478,31	-	350 031 478,31	-	4 378 436,29	-	287 103 952,53	-	-	27 486 031,17	57 541 112,88	3 539 936,44	-
нематериальных активов	142	420	191 457,50	-	191 457,50	-	-	-	-	-	-	-	-	191 457,50	-
инвестиционных активов	143	430	345 411 868,04	-	345 411 868,04	-	-	-	208 470 943,80	-	-	54 698 886,83	31 828 257,70	49 718 088,91	-
материальных запасов	144	440	541 841,70	-	541 841,70	-	-	-	107 556,90	-	-	2 184,80	160 100,00	181 820,00	-
Поступления от финансовых операций - всего	150		18 419 470 587,47	-	18 419 470 587,47	-	29 018 800,00	-	13 285 743 373,09	-	-	3 047 114 486,96	38 705 000,00	86 210 758,43	10 712 800,00
в том числе:															
с финансовыми активами:	160	800	979 831 373,09	-	979 831 373,09	-	11 783 000,00	-	772 623 373,09	-	-	207 008 000,00	-	11 783 000,00	-
из них:															
от реализации ценных бумаг, кроме акций и иных форм участия в капитале	161	820	-	-	-	-	-	-	-	-	-	-	-	-	-
от реализации акций и иных форм участия в капитале	162	830	207 008 000,00	-	207 008 000,00	-	-	-	207 008 000,00	-	-	-	-	-	-
от операции по займам, облигациям, кредитам	163	840	772 623 373,09	-	772 623 373,09	-	11 783 000,00	-	772 623 373,09	-	-	-	-	11 783 000,00	-
с иными финансовыми активами	164	850	-	-	-	-	-	-	-	-	-	-	-	-	-
165			-	-	-	-	-	-	-	-	-	-	-	-	-
от осуществления размещений	180	700	15 438 838 224,38	-	15 438 838 224,38	-	17 282 800,00	-	12 463 120 000,00	-	-	2 840 108 486,96	28 982 000,00	86 210 758,43	10 712 800,00
из них:															
в виде внутрисубъектного государственного (муниципального) долга	181	710	15 438 838 224,38	-	15 438 838 224,38	-	17 282 800,00	-	12 463 120 000,00	-	-	2 840 108 486,96	28 982 000,00	86 210 758,43	10 712 800,00
в виде внешнего государственного долга	182	720	-	-	-	-	-	-	-	-	-	-	-	-	-

2. ВЫБЫТИЯ

Наименование показателя	Код строки	Код по КОСГУ	Консолидированный бюджет субъекта Российской Федерации и территориального государственного внебюджетного фонда	Суммы, подпадающие исключению в рамках консолидированного бюджета субъекта Российской Федерации и бюджета территориального государственного внебюджетного фонда	Консолидированный бюджет субъекта Российской Федерации	Суммы, подпадающие исключению в рамках консолидированного бюджета субъекта Российской Федерации	Бюджет субъекта Российской Федерации	Бюджеты муниципальных образований с образованием в городе федерального оп.	Бюджеты городских округов	Бюджеты городских округов с внутрисубъектным делением	Бюджеты внутригородских районов	Бюджеты муниципальных районов	Бюджеты городских поселений	Бюджеты сельских поселений	Бюджет территориального государственного внебюджетного фонда
1	2	3	4	5	6	7	8	9	10	11	12	13	14	15	16
ВЫБЫТИЯ	210		213 486 432 252,89	54 023 329,86	181 581 815 810,86	54 438 923 467,72	149 903 217 786,38	-	42 960 380 588,28	-	-	32 737 472 280,12	6 884 246 488,48	4 485 112 185,40	31 988 938 771,88
Выбытия по текущим операциям - всего	220	200	174 580 805 800,38	54 023 329,86	142 858 082 406,74	54 409 907 867,72	128 341 070 832,71	-	32 938 987 021,83	-	-	28 248 344 455,10	3 918 799 238,82	3 617 088 515,81	31 955 748 523,30
в том числе:															
за счет оплаты труда и начислений на выплаты по оплате труда	230	210	30 317 330 055,30	-	30 089 486 989,55	-	8 977 825 146,36	-	4 827 138 012,68	-	-	13 057 836 483,96	1 167 087 144,58	1 869 480 213,27	227 853 066,75
из них:															
за счет заработной платы	231	211	23 136 064 672,51	-	22 982 477 872,51	-	6 836 853 901,18	-	3 787 947 003,50	-	-	9 951 707 417,05	886 221 066,53	1 500 748 464,16	173 586 800,00
за счет прочих выплат	232	212	242 436 176,34	-	242 143 450,50	-	68 486 404,24	-	27 987 786,18	-	-	96 802 820,48	5 488 774,87	4 286 728,84	-
за счет начислений на выплаты по оплате труда	233	213	6 834 835 206,45	-	6 884 864 676,54	-	2 045 484 539,94	-	1 111 223 242,91	-	-	3 010 425 446,12	264 538 173,13	463 182 074,44	49 970 529,91
за счет приобретения работ, услуг	240	220	19 504 087 860,27	-	19 489 982 738,82	-	7 865 254 086,27	-	6 082 287 830,33	-	-	2 931 285 081,04	1 644 254 086,29	34 085 121,45	-
из них:															
услуг связи	241	221	354 138 785,19	-	379 466 033,14	-	247 673 380,78	-	33 435 278,16	-	-	88 783 851,83	13 383 327,19	16 200 197,50	4 482 762,05
транспортных услуг	242	222	186 072 144,23	-	189 072 144,23	-	79 472 642,46	-	13 676 984,48	-	-	25 880 806,78	30 509 136,20	19 236 488,21	-
коммунальных услуг	243	223	2 203 878 680,28	-	2 201 538 158,70	-	287 982 089,50	-	379 888 643,51	-	-	1 185 886 808,78	129 986 258,28	237 783 363,53	2 137 521,88
арендной платы за пользование имуществом	244	224	218 492 842,11	-	209 356 286,81	-	154 811 809,19	-	17 636 884,92	-	-	25 522 537,47	5 687 617,22	6 088 980,01	7 138 863,30
работ, услуг по сборам на имущество	245	225	12 140 365 330,89	-	12 138 324 005,47	-	4 505 703 811,21	-	4 741 431 356,00	-	-	1 143 882 083,81	1 124 958 771,73	620 376 979,72	4 081 325,22
прочих услуг	246	226	4 360 293 077,77	-	4 374 226 108,47	-	2 408 901 376,55	-	878 039 882,26	-	-	481 286 889,89	339 831 856,47	287 186 989,50	18 088 988,30
за счет обслуживания государственного (муниципального) долга	250	230	787 517 088,14	-	787 517 088,14	-	37 400 855,23	-	518 771 121,11	-	-	22 748 648,80	2 384 833,87	4 873 888,54	-
из них:															



4. АНАЛИТИЧЕСКАЯ ИНФОРМАЦИЯ ПО ВЫБЫТИЯМ

Форма 0503323 с. 6

Наименование показателя	Код строки	Код по КОСГУ	Код по БК раздела, кода видов расхода	Консолидированный бюджет Российской Федерации и территориального государственного внебюджетного фонда	Суммы, подлежащие исключению в рамках консолидированного бюджета субъекта Российской Федерации и бюджета территориального государственного внебюджетного фонда	Консолидированный бюджет субъекта Российской Федерации	Суммы, подлежащие исключению в рамках консолидированного бюджета субъекта Российской Федерации	Бюджет субъекта Российской Федерации	Бюджеты внутригородских муниципальных образований городов федерального значения	Бюджеты городских округов	Бюджеты городских округов с внутригородскими делениями	Бюджеты внутригородских районов	Бюджеты муниципальных районов	Бюджеты городских поселений	Бюджеты сельских поселений	Бюджет территориального государственного внебюджетного фонда
1	2	3	4	5	6	7	8	9	10	11	12	13	14	15	16	17
Расходы, всего	900	х	х	195 200 977 671,16	54 023 329,68	163 286 061 228,16	54 409 907 657,72	136 523 848 741,06	-	38 615 417 772,65	-	-	32 310 446 867,79	5 791 838 449,01	4 454 417 056,37	31 968 939 771,68
в том числе:																
Зарплата	900	211	0102 121	374 756 464,73	-	374 756 464,73	-	4 707 440,83	-	25 153 792,90	-	-	62 964 339,91	71 364 531,55	210 566 359,54	-
Прочие выплаты	900	212	0102 122	6 411 093,89	-	6 411 093,89	-	490 606,69	-	390 709,73	-	-	1 922 586,42	2 774 221,17	832 989,88	-
Начисления на выплаты по оплате труда	900	213	0102 129	100 909 655,36	-	100 909 655,36	-	890 484,96	-	5 188 021,23	-	-	13 908 259,28	19 055 174,78	61 867 715,11	-
Услуги связи	900	221	0102 242	7 500,00	-	7 500,00	-	-	-	-	-	-	7 500,00	-	-	-
Услуги связи	900	221	0102 244	5 164,62	-	5 164,62	-	-	-	-	-	-	-	-	5 164,62	-
Транспортные услуги	900	222	0102 122	563 772,00	-	563 772,00	-	-	-	-	-	-	260 066,00	303 706,00	-	-
Транспортные услуги	900	222	0102 244	31 030,00	-	31 030,00	-	-	-	-	-	-	-	-	31 030,00	-
Работы, услуги по содержанию имущества	900	225	0102 244	700,00	-	700,00	-	-	-	-	-	-	-	-	700,00	-
Прочие работы, услуги	900	226	0102 244	89 700,00	-	89 700,00	-	-	-	-	-	-	-	66 000,00	23 700,00	-
Пособия по социальной помощи населению	900	262	0102 122	3 510 010,36	-	3 510 010,36	-	-	-	-	-	-	-	1 127 927,23	2 382 083,13	-
Пособия по социальной помощи населению	900	262	0102 321	542 498,23	-	542 498,23	-	-	-	-	-	-	-	121 389,43	421 108,80	-
Пособия по социальной помощи населению в натуральной форме	900	263	0102 321	4 278,30	-	4 278,30	-	-	-	-	-	-	-	-	4 278,30	-
Прочие расходы	900	290	0102 244	60 300,00	-	60 300,00	-	-	-	-	-	-	-	60 300,00	-	-
Прочие расходы	900	290	0102 853	7 719,81	-	7 719,81	-	-	-	-	-	-	-	4 521,75	3 198,06	-
Зарплата	900	211	0103 111	109 310,21	-	109 310,21	-	-	-	-	-	-	109 310,21	-	-	-
Зарплата	900	211	0103 121	302 681 394,76	-	302 681 394,76	-	161 661 217,49	-	68 021 316,96	-	-	50 940 049,97	19 074 144,19	2 984 666,15	-
Прочие выплаты	900	212	0103 112	1 000,00	-	1 000,00	-	-	-	-	-	-	1 000,00	-	-	-
Прочие выплаты	900	212	0103 122	10 368 975,00	-	10 368 975,00	-	4 797 619,50	-	3 496 727,68	-	-	1 220 712,43	853 915,39	-	-
Начисления на выплаты по оплате труда	900	213	0103 119	33 669,34	-	33 669,34	-	-	-	-	-	-	33 669,34	-	-	-
Начисления на выплаты по оплате труда	900	213	0103 129	81 538 463,60	-	81 538 463,60	-	42 480 471,16	-	18 591 035,86	-	-	13 948 864,93	5 542 653,10	975 438,55	-
Услуги связи	900	221	0103 242	1 030 302,02	-	1 030 302,02	-	671 638,51	-	163 421,01	-	-	143 789,94	51 452,56	-	-
Услуги связи	900	221	0103 244	917 058,83	-	917 058,83	-	214 481,00	-	512 843,94	-	-	170 890,77	18 843,12	-	-
Транспортные услуги	900	222	0103 122	217 650,00	-	217 650,00	-	-	-	-	-	-	215 850,00	1 800,00	-	-
Транспортные услуги	900	222	0103 244	12 005 670,02	-	12 005 670,02	-	11 556 699,20	-	434 706,00	-	-	13 764,82	500,00	-	-
Коммунальные услуги	900	223	0103 244	973 260,90	-	973 260,90	-	52 166,36	-	798 640,90	-	-	42 196,93	80 256,71	-	-
Арендная плата за пользование имуществом	900	224	0103 244	1 637 199,00	-	1 637 199,00	-	1 637 199,00	-	-	-	-	-	-	-	-
Работы, услуги по содержанию имущества	900	225	0103 242	421 315,98	-	421 315,98	-	298 317,02	-	23 215,00	-	-	52 409,00	47 374,96	-	-
Работы, услуги по содержанию имущества	900	225	0103 244	5 892 607,14	-	5 892 607,14	-	3 859 644,27	-	1 770 730,17	-	-	229 365,40	32 867,30	-	-
Прочие работы, услуги	900	226	0103 123	5 463 034,31	-	5 463 034,31	-	-	-	3 675 315,86	-	-	1 634 320,93	70 737,36	82 660,16	-
Прочие работы, услуги	900	226	0103 242	5 877 900,77	-	5 877 900,77	-	5 237 876,00	-	98 497,65	-	-	273 171,12	268 356,00	-	-
Прочие работы, услуги	900	226	0103 244	46 736 600,67	-	46 736 600,67	-	27 121 762,59	-	16 699 810,57	-	-	1 922 279,25	992 748,26	-	-
Пособия по социальной помощи населению в натуральной форме	900	263	0103 321	6 844,92	-	6 844,92	-	-	-	-	-	-	-	6 844,92	-	-
Прочие расходы	900	290	0103 123	1 514 889,85	-	1 514 889,85	-	1 508 939,85	-	-	-	-	-	-	5 950,00	-
Прочие расходы	900	290	0103 244	6 781 340,52	-	6 781 340,52	-	4 207 422,11	-	1 701 727,21	-	-	754 421,20	97 770,00	-	-
Прочие расходы	900	290	0103 330	81 000,00	-	81 000,00	-	-	-	-	-	-	81 000,00	-	-	-
Прочие расходы	900	290	0103 350	630 010,00	-	630 010,00	-	600 000,00	-	-	-	-	30 010,00	-	-	-
Прочие расходы	900	290	0103 360	150 032,00	-	150 032,00	-	-	-	-	-	-	150 032,00	-	-	-

Прочие расходы	900	290	0103 831	35 000,00	-	35 000,00	-	-	-	-	-	35 000,00	-	-
Прочие расходы	900	290	0103 852	221 794,03	-	221 794,03	-	185 957,00	-	10 012,05	-	22 824,98	3 000,00	-
Прочие расходы	900	290	0103 853	21 739,98	-	21 739,98	-	-	-	1 195,98	-	12 783,78	5 014,59	2 745,63
Увеличение стоимости основных средств	900	310	0103 242	12 481 523,40	-	12 481 523,40	-	11 836 277,40	-	123 400,00	-	521 266,00	580,00	-
Увеличение стоимости основных средств	900	310	0103 244	10 258 939,28	-	10 258 939,28	-	8 533 957,64	-	563 951,34	-	1 097 525,30	63 505,00	-
Увеличение стоимости материальных запасов	900	340	0103 242	1 223 304,43	-	1 223 304,43	-	969 146,04	-	69 601,39	-	140 765,00	43 792,00	-
Увеличение стоимости материальных запасов	900	340	0103 244	8 624 774,02	-	8 624 774,02	-	4 634 341,24	-	1 217 809,13	-	2 431 357,72	303 285,93	38 000,00
Заработная плата	900	211	0104 111	5 926 393,22	-	5 926 393,22	-	-	-	-	-	5 926 393,22	-	-
Заработная плата	900	211	0104 121	3 183 324 694,92	-	3 183 324 694,92	-	251 956 810,96	-	816 470 168,18	-	844 905 112,95	521 091 377,83	748 901 225,00
Прочие выплаты	900	212	0104 112	709 193,87	-	709 193,87	-	-	-	-	-	708 816,45	-	377,42
Прочие выплаты	900	212	0104 122	45 651 173,49	-	45 651 173,49	-	5 436 428,02	-	10 250 329,51	-	15 578 181,24	10 847 484,07	3 538 750,65
Начисления на выплаты по оплате труда	900	213	0104 119	1 771 440,51	-	1 771 440,51	-	-	-	-	-	1 771 440,51	-	-
Начисления на выплаты по оплате труда	900	213	0104 129	933 736 986,37	-	933 736 986,37	-	71 970 016,33	-	230 243 786,43	-	248 614 101,52	156 747 988,32	225 961 093,77
Услуги связи	900	221	0104 242	23 212 550,00	-	23 212 550,00	-	-	-	2 730 367,73	-	6 291 311,97	7 578 693,21	6 612 177,09
Услуги связи	900	221	0104 244	31 855 355,25	-	31 855 355,25	-	-	-	6 292 123,61	-	12 506 549,78	3 914 113,45	7 140 568,41
Транспортные услуги	900	222	0104 112	3 000,00	-	3 000,00	-	-	-	-	-	-	-	3 000,00
Транспортные услуги	900	222	0104 122	1 045 712,80	-	1 045 712,80	-	-	-	-	-	295 642,50	565 760,30	184 310,00
Транспортные услуги	900	222	0104 244	28 262 043,37	-	28 262 043,37	-	19 626 602,81	-	3 653 888,20	-	1 294 806,83	1 472 038,80	2 214 706,73
Коммунальные услуги	900	223	0104 244	171 507 172,83	-	171 507 172,83	-	-	-	27 372 940,44	-	43 561 589,52	26 420 557,85	74 152 085,02
Арендная плата за пользование имуществом	900	224	0104 244	18 172 265,98	-	18 172 265,98	-	-	-	92 070,97	-	15 437 594,53	52 000,00	2 590 600,48
Работы, услуги по содержанию имущества	900	225	0104 242	2 688 431,28	-	2 688 431,28	-	-	-	198 860,00	-	599 362,24	987 669,20	902 539,84
Работы, услуги по содержанию имущества	900	225	0104 243	6 818 012,37	-	6 818 012,37	-	-	-	-	-	6 818 012,37	-	-
Работы, услуги по содержанию имущества	900	225	0104 244	67 535 097,17	-	67 535 097,17	-	-	-	17 621 460,23	-	22 179 650,45	11 839 982,77	15 894 003,72
Прочие работы, услуги	900	226	0104 129	91 484,34	-	91 484,34	-	-	-	62 284,34	-	29 200,00	-	-
Прочие работы, услуги	900	226	0104 242	29 267 467,01	-	29 267 467,01	-	-	-	4 386 269,32	-	5 473 320,19	12 528 391,66	6 879 485,84
Прочие работы, услуги	900	226	0104 244	166 894 163,11	-	166 894 163,11	-	6 942 881,95	-	46 183 478,07	-	36 294 177,06	33 265 839,80	44 207 786,23
Прочие работы, услуги	900	226	0104 245	179 000,00	-	179 000,00	-	-	-	-	-	75 000,00	-	104 000,00
Перечисления другим бюджетам бюджетной системы Российской Федерации	900	251	0104 540	-	-	-	-	-	-	-	-	4 777 556,54	4 207 375,30	12 918 384,88
Пособия по социальной помощи населению	900	262	0104 122	629 678,59	-	629 678,59	-	-	-	-	-	188 494,00	383 582,43	57 592,16
Пособия по социальной помощи населению	900	262	0104 321	2 568 757,95	-	2 568 757,95	-	-	-	442 068,08	-	1 035 279,82	486 768,06	604 641,99
Пособия по социальной помощи населению в натуральной форме	900	263	0104 321	206 488,81	-	206 488,81	-	-	-	201 802,87	-	-	4 685,94	-
Прочие расходы	900	290	0104 122	49 938,00	-	49 938,00	-	-	-	-	-	29 988,00	11 500,00	8 450,00
Прочие расходы	900	290	0104 123	219 483,02	-	219 483,02	-	-	-	219 483,02	-	-	-	-
Прочие расходы	900	290	0104 244	18 169 137,04	-	18 169 137,04	-	-	-	5 534 609,85	-	5 419 793,70	3 180 788,82	4 033 944,67
Прочие расходы	900	290	0104 350	687 230,00	-	687 230,00	-	-	-	517 242,00	-	120 000,00	47 988,00	2 000,00
Прочие расходы	900	290	0104 360	215 500,00	-	215 500,00	-	-	-	162 000,00	-	-	-	53 500,00
Прочие расходы	900	290	0104 831	2 716 148,86	-	2 716 148,86	-	-	-	95 000,00	-	331 883,54	629 779,99	1 459 485,33
Прочие расходы	900	290	0104 851	17 101 662,89	-	17 101 662,89	-	-	-	137 143,00	-	2 306 216,71	1 888 694,62	12 769 608,36
Прочие расходы	900	290	0104 852	9 833 257,39	-	9 833 257,39	-	-	-	755 018,80	-	3 446 452,10	2 822 284,78	2 709 501,71
Прочие расходы	900	290	0104 853	12 480 363,22	-	12 480 363,22	-	-	-	2 092 442,88	-	2 306 280,93	3 196 544,23	4 885 095,18
Прочие расходы	900	290	0104 880	114 859,41	-	114 859,41	-	-	-	-	-	114 859,41	-	-
Увеличение стоимости основных средств	900	310	0104 242	8 598 496,52	-	8 598 496,52	-	-	-	1 342 843,00	-	2 990 216,63	2 328 210,49	1 937 226,40
Увеличение стоимости основных средств	900	310	0104 244	63 553 583,28	-	63 553 583,28	-	-	-	5 240 114,60	-	27 187 090,29	10 636 041,01	20 490 337,38
Увеличение стоимости основных средств	900	310	0104 412	7 700 000,00	-	7 700 000,00	-	-	-	-	-	-	7 700 000,00	-
Увеличение стоимости непронизведенных активов	900	330	0104 412	2 000 000,00	-	2 000 000,00	-	-	-	-	-	-	2 000 000,00	-
Увеличение стоимости материальных запасов	900	340	0104 242	5 022 076,96	-	5 022 076,96	-	-	-	908 010,80	-	1 477 021,10	1 909 084,77	727 960,49
Увеличение стоимости материальных запасов	900	340	0104 244	167 640 053,11	-	167 640 053,11	-	-	-	28 135 845,05	-	48 709 698,72	29 443 394,26	61 351 115,08
Заработная плата	900	211	0105 111	55 929 600,00	-	55 929 600,00	-	55 929 600,00	-	-	-	-	-	-
Заработная плата	900	211	0105 121	203 318 400,00	-	203 318 400,00	-	203 318 400,00	-	-	-	-	-	-
Прочие выплаты	900	212	0105 112	606 100,00	-	606 100,00	-	606 100,00	-	-	-	-	-	-
Прочие выплаты	900	212	0105 122	2 120 395,63	-	2 120 395,63	-	2 120 395,63	-	-	-	-	-	-
Начисления на выплаты по оплате труда	900	213	0105 119	16 815 100,00	-	16 815 100,00	-	16 815 100,00	-	-	-	-	-	-
Начисления на выплаты по оплате труда	900	213	0105 129	60 433 800,00	-	60 433 800,00	-	60 433 800,00	-	-	-	-	-	-

Прочие работы, услуги	900	226	0113 414	181 310,00	-	181 310,00	-	-	-	-	-	-	-	-	-	-	-	-	181 310,00	-
Безвозмездные перечисления государственным и муниципальным организациям	900	241	0113 611	33 515 790,83	-	33 515 790,83	-	-	-	16 306 600,00	-	-	17 209 190,83	-	-	-	-	-	-	-
Безвозмездные перечисления государственным и муниципальным организациям	900	241	0113 612	100 000,00	-	100 000,00	-	-	-	100 000,00	-	-	-	-	-	-	-	-	-	-
Безвозмездные перечисления государственным и муниципальным организациям	900	241	0113 621	824 739 700,00	-	824 739 700,00	-	-	824 739 700,00	-	-	-	-	-	-	-	-	-	-	-
Безвозмездные перечисления государственным и муниципальным организациям	900	241	0113 622	144 432 800,00	-	144 432 800,00	-	-	144 432 800,00	-	-	-	-	-	-	-	-	-	-	-
Безвозмездные перечисления государственным и муниципальным организациям	900	241	0113 811	1 737 348,93	-	1 737 348,93	-	-	-	-	-	-	1 737 348,93	-	-	-	-	-	-	-
Безвозмездные перечисления организациям, за исключением государственных и муниципальных организаций	900	242	0113 632	60 000,00	-	60 000,00	-	-	-	60 000,00	-	-	-	-	-	-	-	-	-	-
Безвозмездные перечисления организациям, за исключением государственных и муниципальных организаций	900	242	0113 634	24 427 368,64	-	24 427 368,64	-	-	20 947 440,00	3 349 928,64	-	-	-	-	-	-	-	130 000,00	-	-
Перечисления другим бюджетам бюджетной системы Российской Федерации	900	251	0113 530	-	-	-	-	146 229 017,15	146 229 017,15	-	-	-	-	-	-	-	-	-	-	-
Перечисления другим бюджетам бюджетной системы Российской Федерации	900	251	0113 540	-	-	-	-	5 541 720,20	-	-	-	-	5 514 900,00	-	-	-	-	-	26 820,20	-
Пособия по социальной помощи населению	900	262	0113 321	16 583,40	-	16 583,40	-	-	-	-	-	-	16 583,40	-	-	-	-	-	-	-
Пособия по социальной помощи населению	900	262	0113 360	200 000,00	-	200 000,00	-	-	-	-	-	-	200 000,00	-	-	-	-	-	-	-
Пособия по социальной помощи населению в натуральной форме	900	263	0113 321	95 355,00	-	95 355,00	-	-	-	-	-	10 355,00	85 000,00	-	-	-	-	-	-	-
Прочие расходы	900	290	0113 112	3 668,07	-	3 668,07	-	-	-	-	-	-	-	-	-	-	-	3 668,07	-	-
Прочие расходы	900	290	0113 113	50 000,00	-	50 000,00	-	-	-	-	-	50 000,00	-	-	-	-	-	-	-	-
Прочие расходы	900	290	0113 122	308,00	-	308,00	-	-	-	-	-	-	308,00	-	-	-	-	-	-	-
Прочие расходы	900	290	0113 244	45 859 639,13	-	45 736 811,63	-	-	26 455 900,99	8 449 177,75	-	-	8 235 781,04	2 327 545,85	-	-	-	268 406,00	122 827,50	-
Прочие расходы	900	290	0113 330	2 264 853,69	-	2 264 853,69	-	-	-	1 581 867,00	-	-	662 986,69	10 000,00	-	-	-	10 000,00	-	-
Прочие расходы	900	290	0113 340	220 000,00	-	220 000,00	-	-	-	220 000,00	-	-	-	-	-	-	-	-	-	-
Прочие расходы	900	290	0113 350	11 786 892,38	-	11 786 892,38	-	-	6 438 440,00	3 837 822,00	-	-	1 032 441,38	466 689,00	-	-	-	11 500,00	-	-
Прочие расходы	900	290	0113 360	5 173 976,56	-	5 173 976,56	-	-	1 934 900,00	2 144 813,56	-	-	876 763,00	217 500,00	-	-	-	-	-	-
Прочие расходы	900	290	0113 831	160 660 888,08	-	160 660 888,08	-	-	90 729 297,71	58 025 227,21	-	-	4 953 829,08	6 604 425,45	345 108,63	-	-	3 000,00	-	-
Прочие расходы	900	290	0113 851	9 976 915,52	-	9 836 675,52	-	-	5 185 417,00	5 317,00	-	-	1 232 485,52	557 227,00	2 856 229,00	-	-	140 240,00	-	-
Прочие расходы	900	290	0113 852	20 154 510,46	-	20 074 182,82	-	-	709 893,10	15 853 175,58	-	-	1 954 843,26	1 403 739,88	152 531,00	-	-	80 327,84	-	-
Прочие расходы	900	290	0113 853	41 450 114,57	-	41 215 935,29	-	-	15 464 353,10	6 968 305,98	-	-	17 668 595,30	811 888,04	302 792,87	-	-	234 179,28	-	-
Прочие расходы	900	290	0113 880	1 355 199,31	-	1 355 199,31	-	-	-	-	-	-	1 355 199,31	-	-	-	-	-	-	-
Увеличение стоимости основных средств	900	310	0113 242	61 970 519,07	-	54 252 046,43	-	-	50 458 496,28	2 296 399,95	-	-	1 468 150,20	29 000,00	-	-	-	7 718 472,64	-	-
Увеличение стоимости основных средств	900	310	0113 244	94 152 304,02	-	91 532 603,87	-	-	21 525 030,84	11 734 420,82	-	-	44 398 876,82	1 671 944,00	12 202 331,38	-	-	2 619 700,15	-	-
Увеличение стоимости основных средств	900	310	0113 412	19 491 878,00	-	19 491 878,00	-	-	-	-	-	-	19 491 878,00	-	-	-	-	-	-	-
Увеличение стоимости основных средств	900	310	0113 414	4 294 713,78	-	4 294 713,78	-	-	-	-	-	-	-	-	-	-	-	4 294 713,78	-	-
Увеличение стоимости нематериальных активов	900	320	0113 242	23 570,00	-	23 570,00	-	-	-	-	-	-	23 570,00	-	-	-	-	-	-	-
Увеличение стоимости нематериальных активов	900	320	0113 244	3 748 500,00	-	3 748 500,00	-	-	-	3 748 500,00	-	-	-	-	-	-	-	-	-	-
Увеличение стоимости непроизведенных активов	900	330	0113 412	290 000,00	-	290 000,00	-	-	-	290 000,00	-	-	-	-	-	-	-	-	-	-
Увеличение стоимости материальных запасов	900	340	0113 129	9 267,77	-	9 267,77	-	-	-	-	-	-	9 267,77	-	-	-	-	-	-	-
Увеличение стоимости материальных запасов	900	340	0113 242	6 549 998,72	-	6 451 858,89	-	-	3 376 359,81	2 402 435,28	-	-	625 593,00	47 471,00	-	-	-	98 139,83	-	-
Увеличение стоимости материальных запасов	900	340	0113 244	76 764 359,08	-	74 007 423,32	-	-	37 378 582,96	13 065 359,87	-	-	19 407 461,13	1 833 363,85	2 322 655,51	-	-	2 756 935,76	-	-
Зарботная плата	900	211	0203 121	40 704 011,22	-	40 704 011,22	-	-	-	1 881 604,02	-	-	24 654,38	12 902 552,03	25 895 200,79	-	-	-	-	-
Прочие выплаты	900	212	0203 122	335 745,80	-	335 745,80	-	-	-	27 963,00	-	-	-	271 499,80	36 283,00	-	-	-	-	-
Начисления на выплаты по оплате труда	900	213	0203 129	12 408 474,35	-	12 408 474,35	-	-	-	546 132,82	-	-	7 445,82	4 000 604,49	7 854 291,42	-	-	-	-	-
Услуги связи	900	221	0203 242	222 577,90	-	222 577,90	-	-	-	9 405,84	-	-	-	94 151,39	119 020,67	-	-	-	-	-
Услуги связи	900	221	0203 244	216 682,15	-	216 682,15	-	-	-	18 000,00	-	-	-	88 581,46	110 100,69	-	-	-	-	-
Транспортные услуги	900	222	0203 122	29 679,40	-	29 679,40	-	-	-	-	-	-	-	17 519,40	12 160,00	-	-	-	-	-
Транспортные услуги	900	222	0203 244	130 591,56	-	130 591,56	-	-	-	-	-	-	-	34 405,11	96 186,45	-	-	-	-	-
Коммунальные услуги	900	223	0203 244	524 258,44	-	524 258,44	-	-	-	-	-	-	165 054,32	244 384,26	114 819,86	-	-	-	-	-
Арендная плата за пользование имуществом	900	224	0203 244	35 419,85	-	35 419,85	-	-	-	-	-	-	-	14 000,00	21 419,85	-	-	-	-	-
Работы, услуги по содержанию имущества	900	225	0203 242	16 568,00	-	16 568,00	-	-	-	-	-	-	-	8 968,00	7 600,00	-	-	-	-	-
Работы, услуги по содержанию имущества	900	225	0203 244	16 680,91	-	16 680,91	-	-	-	-	-	-	-	15 420,91	1 260,00	-	-	-	-	-
Прочие работы, услуги	900	226	0203 244	87 538,74	-	87 538,74	-	-	-	-	-	-	-	49 386,74	38 152,00	-	-	-	-	-

Прочие работы, услуги	900	226	0314 244	11 351 209,16	11 351 209,16	266 000,00	4 650 180,76	4 649 121,50	321 282,14	1 464 624,76
Безвозмездные перечисления государственным и муниципальным организациям	900	241	0314 612	255 046,23	255 046,23		226 092,43	26 953,80		
Безвозмездные перечисления государственным и муниципальным организациям	900	241	0314 622	770 978,52	770 978,52		770 978,52			
Безвозмездные перечисления организациям, за исключением государственных и муниципальных организаций	900	242	0314 634	125 800,00	125 800,00		125 800,00			
Перечисления другим бюджетам бюджетной системы Российской Федерации	900	251	0314 540			762 186,67			762 186,67	
Прочие расходы	900	290	0314 123	1 000 000,00	1 000 000,00		1 000 000,00			
Прочие расходы	900	290	0314 244	1 050 177,80	1 050 177,80		43 500,00	1 005 703,30	974,50	
Прочие расходы	900	290	0314 350	84 966,00	84 966,00		84 966,00	16 000,00		
Прочие расходы	900	290	0314 360	1 569 027,00	1 569 027,00	1 489 030,00	69 997,00			
Прочие расходы	900	290	0314 831	400,00	400,00					400,00
Прочие расходы	900	290	0314 852	69 677,41	69 677,41					69 677,41
Прочие расходы	900	290	0314 853	5 636,70	5 636,70					5 636,70
Увеличение стоимости основных средств	900	310	0314 242	1 993 553,63	1 993 553,63	1 888 138,15	86 116,48			19 299,00
Увеличение стоимости основных средств	900	310	0314 244	5 639 762,96	5 639 762,96	3 000 000,00	362 871,00	594 653,01	741 891,20	940 347,75
Увеличение стоимости материальных запасов	900	340	0314 242	15 760,00	15 760,00					15 760,00
Увеличение стоимости материальных запасов	900	340	0314 244	6 643 513,34	6 643 513,34	1 205 995,00	223 696,20	405 386,12	306 506,00	4 501 930,02
Заработная плата	900	211	0401 111	224 751 400,00	224 751 400,00	224 751 400,00				
Заработная плата	900	211	0401 121	263 820 566,21	263 820 566,21	250 205 808,42	1 658 886,93	3 289 661,30	4 173 529,76	4 492 679,80
Прочие выплаты	900	212	0401 112	2 965 525,85	2 965 525,85	2 965 525,85				
Прочие выплаты	900	212	0401 122	6 624 240,14	6 624 240,14	6 622 142,14		2 098,00		
Начисления на выплаты по оплате труда	900	213	0401 119	71 456 800,00	71 456 800,00	71 456 800,00				
Начисления на выплаты по оплате труда	900	213	0401 129	75 516 704,71	75 516 704,71	71 315 352,33	496 410,26	1 112 257,85	1 249 409,70	1 343 274,77
Услуги связи	900	221	0401 242	5 095 026,44	5 095 026,44	5 071 239,20		21 749,04		2 038,20
Услуги связи	900	221	0401 244	1 603 657,70	1 603 657,70	1 580 057,66		20 850,00		2 750,04
Транспортные услуги	900	222	0401 244	4 034 477,70	4 034 477,70	4 034 477,70				
Транспортные услуги	900	222	0401 323	697 380,00	697 380,00	697 380,00				
Коммунальные услуги	900	223	0401 244	10 691 989,01	10 691 989,01	10 664 544,01	5 925,00	21 520,00		
Арендная плата за пользование имуществом	900	224	0401 244	4 979 421,74	4 979 421,74	4 979 421,74				
Работы, услуги по содержанию имущества	900	225	0401 242	1 539 096,80	1 539 096,80	1 539 096,80				
Работы, услуги по содержанию имущества	900	225	0401 243	47 961,48	47 961,48	47 961,48				
Работы, услуги по содержанию имущества	900	225	0401 244	5 093 416,35	5 093 416,35	5 082 824,97		5 000,00	5 591,38	
Прочие работы, услуги	900	226	0401 242	13 136 740,27	13 136 740,27	13 027 540,27	3 000,00	103 200,00	3 000,00	
Прочие работы, услуги	900	226	0401 243	56 900,00	56 900,00	56 900,00				
Прочие работы, услуги	900	226	0401 244	39 706 492,29	39 706 492,29	38 871 007,09		35 485,20	800 000,00	
Прочие работы, услуги	900	226	0401 323	3 685 671,98	3 685 671,98	3 685 671,98				
Безвозмездные перечисления государственным и муниципальным организациям	900	241	0401 621	20 472 200,00	20 472 200,00	20 472 200,00				
Безвозмездные перечисления организациям, за исключением государственных и муниципальных организаций	900	242	0401 634	394 700,00	394 700,00	394 700,00				
Безвозмездные перечисления организациям, за исключением государственных и муниципальных организаций	900	242	0401 814	13 612 015,51	13 612 015,51	13 612 015,51				
Перечисления другим бюджетам бюджетной системы Российской Федерации	900	251	0401 530			14 061 889,81				
Пособия по социальной помощи населению	900	262	0401 321	39 196 138,49	39 196 138,49	39 196 138,49				
Пособия по социальной помощи населению в натуральной форме	900	263	0401 321	116 166,90	116 166,90	116 166,90				
Прочие расходы	900	290	0401 244	34 405,00	34 405,00	34 405,00				
Прочие расходы	900	290	0401 831	297 117,61	297 117,61	297 117,61				
Прочие расходы	900	290	0401 851	2 295 900,00	2 295 900,00	2 295 900,00				
Прочие расходы	900	290	0401 852	155 000,00	155 000,00	155 000,00				
Прочие расходы	900	290	0401 853	5 539 440,61	5 539 440,61	5 537 882,64		1 557,97		
Увеличение стоимости основных средств	900	310	0401 242	15 734 133,53	15 734 133,53	15 676 875,53	23 430,00		33 828,00	

Увеличение стоимости основных средств	900	310	0401 244	2 405 812,80	-	2 405 812,80	-	2 243 192,80	-	9 479,00	-	148 641,00	4 500,00	-	-
Увеличение стоимости материальных запасов	900	340	0401 242	2 607 076,88	-	2 607 076,88	-	2 583 501,74	-	6 215,14	-	-	17 360,00	-	-
Увеличение стоимости материальных запасов	900	340	0401 244	10 945 609,30	-	10 945 609,30	-	10 353 624,84	-	59 553,67	-	107 169,03	165 254,95	260 006,81	-
Заработная плата	900	211	0405 121	127 595 637,98	-	127 595 637,98	-	123 707 098,64	-	-	-	3 888 539,34	-	-	-
Прочие выплаты	900	212	0405 122	2 515 707,70	-	2 515 707,70	-	2 372 422,70	-	-	-	143 285,00	-	-	-
Начисления на выплаты по оплате труда	900	213	0405 129	37 443 940,02	-	37 443 940,02	-	36 183 018,98	-	-	-	1 260 921,04	-	-	-
Услуги связи	900	221	0405 242	1 451 682,61	-	1 451 682,61	-	1 366 519,71	-	-	-	85 162,90	-	-	-
Услуги связи	900	221	0405 244	430 865,96	-	430 865,96	-	430 865,96	-	-	-	-	-	-	-
Транспортные услуги	900	222	0405 244	2 016 136,60	-	2 016 136,60	-	1 927 236,60	-	79 300,00	-	9 600,00	-	-	-
Коммунальные услуги	900	223	0405 244	581 890,81	-	581 890,81	-	248 205,75	-	-	-	333 685,06	-	-	-
Арендная плата за пользование имуществом	900	224	0405 244	3 563 044,90	-	3 563 044,90	-	3 426 444,90	-	-	-	136 600,00	-	-	-
Работы, услуги по содержанию имущества	900	225	0405 242	174 761,00	-	174 761,00	-	174 761,00	-	-	-	-	-	-	-
Работы, услуги по содержанию имущества	900	225	0405 244	1 325 113,65	-	1 325 113,65	-	351 327,55	-	804 669,80	-	169 116,30	-	-	-
Прочие работы, услуги	900	226	0405 242	1 439 683,00	-	1 439 683,00	-	1 312 984,00	-	-	-	126 699,00	-	-	-
Прочие работы, услуги	900	226	0405 244	23 772 073,99	-	23 772 073,99	-	9 087 361,05	-	4 561 145,00	-	9 489 567,94	-	634 000,00	-
Безвозмездные перечисления государственным и муниципальным организациям	900	241	0405 611	283 707 293,21	-	283 707 293,21	-	283 707 293,21	-	-	-	-	-	-	-
Безвозмездные перечисления государственным и муниципальным организациям	900	241	0405 612	11 845 777,44	-	11 845 777,44	-	11 485 777,44	-	-	-	360 000,00	-	-	-
Безвозмездные перечисления государственным и муниципальным организациям	900	241	0405 814	15 990 453,02	-	15 990 453,02	-	15 990 453,02	-	-	-	-	-	-	-
Безвозмездные перечисления организациям, за исключением государственных и муниципальных организаций	900	242	0405 634	287 329 029,74	-	287 329 029,74	-	282 664 531,64	-	4 664 498,10	-	-	-	-	-
Безвозмездные перечисления организациям, за исключением государственных и муниципальных организаций	900	242	0405 814	2 559 651 854,32	-	2 559 651 854,32	-	2 546 670 835,34	-	12 881 018,98	-	100 000,00	-	-	-
Перечисления другим бюджетам бюджетной системы Российской Федерации	900	251	0405 530	-	-	-	19 380 739,21	19 380 739,21	-	-	-	-	-	-	-
Перечисления другим бюджетам бюджетной системы Российской Федерации	900	251	0405 540	-	-	-	135 301,08	-	-	-	-	-	135 301,08	-	-
Прочие расходы	900	290	0405 244	4 201 800,10	-	4 201 800,10	-	3 388 016,10	-	-	-	813 784,00	-	-	-
Прочие расходы	900	290	0405 350	204 378,00	-	204 378,00	-	-	-	-	-	204 378,00	-	-	-
Прочие расходы	900	290	0405 360	5 141 600,00	-	5 141 600,00	-	5 106 600,00	-	-	-	35 000,00	-	-	-
Прочие расходы	900	290	0405 851	13 022,00	-	13 022,00	-	-	-	-	-	13 022,00	-	-	-
Прочие расходы	900	290	0405 852	63 928,00	-	63 928,00	-	62 900,00	-	-	-	1 028,00	-	-	-
Прочие расходы	900	290	0405 853	15 194 666,55	-	15 194 666,55	-	15 191 608,82	-	-	-	3 057,73	-	-	-
Увеличение стоимости основных средств	900	310	0405 242	2 800,00	-	2 800,00	-	2 800,00	-	-	-	-	-	-	-
Увеличение стоимости основных средств	900	310	0405 244	1 544 084,05	-	1 544 084,05	-	1 544 084,05	-	-	-	-	-	-	-
Увеличение стоимости материальных запасов	900	340	0405 242	269 441,03	-	269 441,03	-	269 441,03	-	-	-	-	-	-	-
Увеличение стоимости материальных запасов	900	340	0405 244	3 340 321,27	-	3 340 321,27	-	3 133 010,06	-	-	-	207 311,21	-	-	-
Работы, услуги по содержанию имущества	900	225	0406 243	9 496 803,00	-	9 496 803,00	-	-	-	-	-	9 496 803,00	-	-	-
Прочие работы, услуги	900	226	0406 242	90 000,00	-	90 000,00	-	90 000,00	-	-	-	-	-	-	-
Прочие работы, услуги	900	226	0406 244	73 520 921,86	-	73 520 921,86	-	21 248 763,18	-	51 399 873,68	-	81 000,00	791 285,00	-	-
Прочие работы, услуги	900	226	0406 414	659 107,35	-	659 107,35	-	-	-	659 107,35	-	-	-	-	-
Перечисления другим бюджетам бюджетной системы Российской Федерации	900	251	0406 521	-	-	-	7 666 084,04	7 666 084,04	-	-	-	-	-	-	-
Перечисления другим бюджетам бюджетной системы Российской Федерации	900	251	0406 522	-	-	-	294 388 987,10	294 388 987,10	-	-	-	-	-	-	-
Перечисления другим бюджетам бюджетной системы Российской Федерации	900	251	0406 540	-	-	-	5 000 000,00	-	-	-	-	5 000 000,00	-	-	-
Увеличение стоимости основных средств	900	310	0406 414	240 105 049,25	-	240 105 049,25	-	-	-	240 105 049,25	-	-	-	-	-
Заработная плата	900	211	0407 111	7 831 392,42	-	7 831 392,42	-	-	-	7 831 392,42	-	-	-	-	-
Заработная плата	900	211	0407 121	493 614 937,78	-	493 614 937,78	-	493 614 937,78	-	-	-	-	-	-	-
Прочие выплаты	900	212	0407 112	57 449,40	-	57 449,40	-	-	-	57 449,40	-	-	-	-	-
Прочие выплаты	900	212	0407 122	8 606 111,38	-	8 606 111,38	-	8 606 111,38	-	-	-	-	-	-	-
Начисления на выплаты по оплате труда	900	213	0407 119	2 284 525,87	-	2 284 525,87	-	-	-	2 284 525,87	-	-	-	-	-
Начисления на выплаты по оплате труда	900	213	0407 129	145 467 309,11	-	145 467 309,11	-	145 467 309,11	-	-	-	-	-	-	-
Услуги связи	900	221	0407 242	4 771 300,04	-	4 771 300,04	-	-	-	55 140,86	-	-	-	-	-
Услуги связи	900	221	0407 244	1 760 860,93	-	1 760 860,93	-	1 760 860,93	-	-	-	-	-	-	-

Начисления на выплаты по оплате труда	900	213	0409 119	23 927 734,48	-	23 927 734,48	-	21 785 348,50	-	1 924 380,64	-	-	-	182 714,29	35 291,05	-
Услуги связи	900	221	0409 242	770 754,66	-	770 754,66	-	770 754,66	-	-	-	-	-	-	-	-
Услуги связи	900	221	0409 244	329 041,32	-	329 041,32	-	327 283,83	-	1 757,49	-	-	-	-	-	-
Транспортные услуги	900	222	0409 244	6 005 407,79	-	6 005 407,79	-	1 055 149,00	-	2 537,00	-	-	-	1 440 991,84	3 506 729,95	-
Коммунальные услуги	900	223	0409 244	37 257 548,26	-	37 257 548,26	-	7 498 659,29	-	16 536 037,99	-	-	-	1 660 393,39	11 562 457,59	-
Арендная плата за пользование имуществом	900	224	0409 244	2 963 584,23	-	2 963 584,23	-	2 029 246,20	-	7 800,00	-	-	23 381,15	490 149,40	413 007,48	-
Работы, услуги по содержанию имущества	900	225	0409 242	163 025,00	-	163 025,00	-	163 025,00	-	-	-	-	-	-	-	-
Работы, услуги по содержанию имущества	900	225	0409 243	1 449 575 982,82	-	1 449 575 982,82	-	613 194 731,46	-	511 892 019,97	-	-	12 114 925,86	213 154 031,85	99 220 273,68	-
Работы, услуги по содержанию имущества	900	225	0409 244	6 891 446 476,15	-	6 891 446 476,15	-	3 379 044 478,73	-	2 708 814 603,72	-	-	121 061 538,31	417 656 463,77	264 869 391,62	-
Прочие работы, услуги	900	226	0409 241	1 793 800,00	-	1 793 800,00	-	-	-	-	-	-	1 498 000,00	295 800,00	-	-
Прочие работы, услуги	900	226	0409 242	2 121 810,03	-	2 121 810,03	-	2 121 810,03	-	-	-	-	-	-	-	-
Прочие работы, услуги	900	226	0409 243	33 510 878,91	-	33 510 878,91	-	20 079 802,31	-	7 677 797,08	-	-	-	4 964 568,87	788 710,65	-
Прочие работы, услуги	900	226	0409 244	222 314 997,87	-	222 314 997,87	-	32 172 329,29	-	53 039 541,64	-	-	4 576 051,27	99 442 170,51	33 084 905,16	-
Прочие работы, услуги	900	226	0409 245	276 902,70	-	276 902,70	-	-	-	-	-	-	-	-	276 902,70	-
Прочие работы, услуги	900	226	0409 414	126 755 152,94	-	126 755 152,94	-	102 384 646,16	-	13 156 007,58	-	-	10 748 033,00	466 466,20	-	-
Безвозмездные перечисления государственным и муниципальным организациям	900	241	0409 611	147 616 881,60	-	147 616 881,60	-	-	-	88 790 125,43	-	-	11 028 733,78	47 798 022,39	-	-
Безвозмездные перечисления государственным и муниципальным организациям	900	241	0409 612	33 595 096,01	-	33 595 096,01	-	-	-	30 335 904,08	-	-	259 191,93	3 000 000,00	-	-
Безвозмездные перечисления организациям, за исключением государственных и муниципальных организаций	900	242	0409 814	35 342 960,93	-	35 342 960,93	-	-	-	35 342 960,93	-	-	-	-	-	-
Перечисления другим бюджетам бюджетной системы Российской Федерации	900	251	0409 521	-	-	-	-	1 598 361 817,85	-	1 598 361 817,85	-	-	-	-	-	-
Перечисления другим бюджетам бюджетной системы Российской Федерации	900	251	0409 522	-	-	-	-	482 928 735,70	-	482 928 735,70	-	-	-	-	-	-
Перечисления другим бюджетам бюджетной системы Российской Федерации	900	251	0409 540	-	-	-	-	14 369 757,18	-	-	-	-	5 000 000,00	-	9 369 757,18	-
Прочие расходы	900	290	0409 244	31 292,03	-	31 292,03	-	-	-	-	-	-	-	-	31 292,03	-
Прочие расходы	900	290	0409 414	836 625,00	-	836 625,00	-	836 625,00	-	-	-	-	-	-	-	-
Прочие расходы	900	290	0409 831	536 143,18	-	536 143,18	-	136 075,00	-	364 068,18	-	-	-	-	36 000,00	-
Прочие расходы	900	290	0409 851	171 209,00	-	171 209,00	-	171 209,00	-	-	-	-	-	-	-	-
Прочие расходы	900	290	0409 852	293 621,69	-	293 621,69	-	222 366,34	-	55 930,80	-	-	-	3 444,00	11 880,55	-
Прочие расходы	900	290	0409 853	175 162,17	-	175 162,17	-	45 162,17	-	-	-	-	-	100 000,00	30 000,00	-
Увеличение стоимости основных средств	900	310	0409 242	8 459 367,10	-	8 459 367,10	-	8 459 367,10	-	-	-	-	-	-	-	-
Увеличение стоимости основных средств	900	310	0409 243	6 315 388,17	-	6 315 388,17	-	-	-	3 635 388,17	-	-	-	-	2 680 000,00	-
Увеличение стоимости основных средств	900	310	0409 244	80 395 742,09	-	80 395 742,09	-	19 752 890,08	-	22 916 153,25	-	-	106 610,00	27 772 184,22	9 847 904,54	-
Увеличение стоимости основных средств	900	310	0409 414	4 049 966 760,49	-	4 049 966 760,49	-	3 577 597 135,63	-	271 406 290,78	-	-	197 393 694,70	3 569 639,38	-	-
Увеличение стоимости произведенных активов	900	330	0409 414	33 069 000,00	-	33 069 000,00	-	33 069 000,00	-	-	-	-	-	-	-	-
Увеличение стоимости материальных запасов	900	340	0409 242	183 367,76	-	183 367,76	-	183 367,76	-	-	-	-	-	-	-	-
Увеличение стоимости материальных запасов	900	340	0409 244	49 063 795,63	-	49 063 795,63	-	6 725 665,11	-	10 201 345,76	-	-	94 079,59	14 068 384,13	17 974 321,04	-
Услуги связи	900	221	0410 242	191 398,06	-	191 398,06	-	-	-	191 398,06	-	-	-	-	-	-
Услуги связи	900	221	0410 244	2 614 800,22	-	2 614 800,22	-	-	-	2 614 800,22	-	-	-	-	-	-
Работы, услуги по содержанию имущества	900	225	0410 242	153 220,94	-	153 220,94	-	-	-	65 000,00	-	-	-	-	88 220,94	-
Прочие работы, услуги	900	226	0410 242	31 298 806,06	-	31 298 806,06	-	29 692 066,67	-	1 606 739,39	-	-	-	-	-	-
Прочие работы, услуги	900	226	0410 244	29 028 458,66	-	29 028 458,66	-	-	-	27 779 066,42	-	-	1 249 392,24	-	-	-
Безвозмездные перечисления государственным и муниципальным организациям	900	241	0410 621	35 376 800,00	-	35 376 800,00	-	35 376 800,00	-	-	-	-	-	-	-	-
Безвозмездные перечисления государственным и муниципальным организациям	900	241	0410 622	29 567 900,00	-	29 567 900,00	-	29 567 900,00	-	-	-	-	-	-	-	-
Увеличение стоимости основных средств	900	310	0410 242	2 148 738,13	-	2 148 738,13	-	-	-	2 148 738,13	-	-	-	-	-	-
Увеличение стоимости основных средств	900	310	0410 244	5 654 790,25	-	5 654 790,25	-	-	-	5 654 790,25	-	-	-	-	-	-
Увеличение стоимости материальных запасов	900	340	0410 242	348 618,21	-	348 618,21	-	-	-	348 618,21	-	-	-	-	-	-
Увеличение стоимости материальных запасов	900	340	0410 244	6 060 715,92	-	6 060 715,92	-	-	-	6 060 715,92	-	-	-	-	-	-
Прочие работы, услуги	900	226	0411 241	8 855 703,24	-	8 855 703,24	-	8 855 703,24	-	-	-	-	-	-	-	-
Безвозмездные перечисления организациям, за исключением государственных и муниципальных организаций	900	242	0411 814	10 000 000,00	-	10 000 000,00	-	10 000 000,00	-	-	-	-	-	-	-	-
Зарплата	900	211	0412 111	221 528 889,96	-	221 528 889,96	-	30 789 434,00	-	146 426 282,72	-	-	43 944 628,35	327 249,89	41 295,00	-

Заработная плата	900	211	0412 121	273 991 880,36	-	273 991 880,36	-	111 431 656,92	-	151 620 664,91	-	10 939 558,53	-	-
Прочие выплаты	900	212	0412 112	2 841 481,84	-	2 841 481,84	-	169 233,52	-	1 798 002,80	-	874 245,52	-	-
Прочие выплаты	900	212	0412 122	4 246 228,94	-	4 246 228,94	-	3 293 867,79	-	737 690,27	-	214 670,88	-	-
Начисления на выплаты по оплате труда	900	213	0412 119	65 912 238,82	-	65 912 238,82	-	9 259 800,00	-	42 709 435,43	-	13 832 880,83	97 651,46	12 471,10
Начисления на выплаты по оплате труда	900	213	0412 129	80 079 153,41	-	80 079 153,41	-	32 423 200,38	-	44 393 403,20	-	3 262 549,83	-	-
Услуги связи	900	221	0412 242	1 659 137,07	-	1 659 137,07	-	1 238 901,96	-	340 626,65	-	56 054,46	23 354,00	-
Услуги связи	900	221	0412 244	1 664 042,59	-	1 664 042,59	-	340 040,29	-	1 065 894,00	-	258 108,30	-	-
Транспортные услуги	900	222	0412 112	48 550,00	-	48 550,00	-	-	-	-	-	48 550,00	-	-
Транспортные услуги	900	222	0412 244	2 562 961,90	-	2 562 961,90	-	2 222 405,20	-	299 208,00	-	-	25 348,70	16 000,00
Коммунальные услуги	900	223	0412 244	4 698 346,44	-	4 698 346,44	-	3 397 822,22	-	1 260 605,78	-	-	-	39 918,44
Арендная плата за пользование имуществом	900	224	0412 242	50 000,00	-	50 000,00	-	50 000,00	-	-	-	-	-	-
Арендная плата за пользование имуществом	900	224	0412 244	19 117 578,30	-	19 117 578,30	-	18 335 434,49	-	742 843,16	-	3 300,65	-	36 000,00
Работы, услуги по содержанию имущества	900	225	0412 242	414 040,73	-	414 040,73	-	261 199,56	-	151 941,17	-	900,00	-	-
Работы, услуги по содержанию имущества	900	225	0412 243	86 158 276,57	-	86 158 276,57	-	86 158 276,57	-	-	-	-	-	-
Работы, услуги по содержанию имущества	900	225	0412 244	4 475 583,11	-	4 475 583,11	-	882 829,40	-	3 065 137,76	-	141 516,94	366 000,00	20 099,01
Прочие работы, услуги	900	226	0412 119	79 857,51	-	79 857,51	-	-	-	79 857,51	-	-	-	-
Прочие работы, услуги	900	226	0412 129	22 999,88	-	22 999,88	-	-	-	22 999,88	-	-	-	-
Прочие работы, услуги	900	226	0412 242	3 719 933,83	-	3 719 933,83	-	2 327 854,73	-	1 083 899,10	-	286 680,00	21 500,00	-
Прочие работы, услуги	900	226	0412 243	104 010,29	-	104 010,29	-	104 010,29	-	-	-	-	-	-
Прочие работы, услуги	900	226	0412 244	76 808 751,54	-	76 808 751,54	-	22 771 595,88	-	21 912 633,34	-	13 678 157,01	7 920 339,94	10 326 025,57
Прочие работы, услуги	900	226	0412 245	7 975 529,41	-	7 975 529,41	-	-	-	2 985 000,00	-	860 943,66	813 493,58	3 316 092,17
Прочие работы, услуги	900	226	0412 414	1 100 199,92	-	1 100 199,92	-	1 100 199,92	-	-	-	-	-	-
Безвозмездные перечисления государственным и муниципальным организациям	900	241	0412 611	69 951 084,02	-	69 951 084,02	-	33 428 900,00	-	-	-	34 203 136,39	2 319 047,63	-
Безвозмездные перечисления государственным и муниципальным организациям	900	241	0412 612	1 851 393,13	-	1 851 393,13	-	1 600 000,00	-	237 843,73	-	13 549,40	-	-
Безвозмездные перечисления государственным и муниципальным организациям	900	241	0412 811	23 256 102,51	-	23 256 102,51	-	-	-	-	-	23 256 102,51	-	-
Безвозмездные перечисления организациям, за исключением государственных и муниципальных организаций	900	242	0412 634	230 687 094,93	-	230 687 094,93	-	201 366 694,93	-	1 400 400,00	-	27 420 000,00	500 000,00	-
Безвозмездные перечисления организациям, за исключением государственных и муниципальных организаций	900	242	0412 811	14 148 416,84	-	14 148 416,84	-	-	-	10 779 919,42	-	1 390 795,51	1 977 701,91	-
Безвозмездные перечисления организациям, за исключением государственных и муниципальных организаций	900	242	0412 812	3 824 878,09	-	3 824 878,09	-	-	-	1 343 475,10	-	-	2 481 402,99	-
Безвозмездные перечисления организациям, за исключением государственных и муниципальных организаций	900	242	0412 814	79 293 089,90	-	79 293 089,90	-	64 560 232,26	-	8 231 080,89	-	6 061 776,75	440 000,00	-
Перечисления другим бюджетам бюджетной системы Российской Федерации	900	251	0412 521	-	-	55 369 363,35	-	55 369 363,35	-	-	-	-	-	-
Пособия по социальной помощи населению	900	262	0412 321	403 443,28	-	403 443,28	-	-	-	403 443,28	-	-	-	-
Пособия по социальной помощи населению в натуральной форме	900	263	0412 321	70 021,03	-	70 021,03	-	-	-	70 021,03	-	-	-	-
Прочие расходы	900	290	0412 122	6 730,00	-	6 730,00	-	6 730,00	-	-	-	-	-	-
Прочие расходы	900	290	0412 244	4 934 399,36	-	4 934 399,36	-	-	-	1 999 068,37	-	2 384 350,99	539 069,00	11 913,00
Прочие расходы	900	290	0412 350	265 500,00	-	265 500,00	-	-	-	160 000,00	-	105 500,00	-	-
Прочие расходы	900	290	0412 350	30 000,00	-	30 000,00	-	-	-	-	-	30 000,00	-	-
Прочие расходы	900	290	0412 831	13 344 658,27	-	13 344 658,27	-	12 680 209,77	-	120 020,00	-	438 472,50	105 956,00	-
Прочие расходы	900	290	0412 851	34 295 890,83	-	34 295 890,83	-	8 235 900,00	-	25 676 287,19	-	383 703,64	-	-
Прочие расходы	900	290	0412 852	534 849,41	-	534 849,41	-	276 862,00	-	41 300,63	-	216 686,78	-	-
Прочие расходы	900	290	0412 853	2 037 869,92	-	2 037 869,92	-	176 659,33	-	1 641 541,78	-	88 668,81	-	131 000,00
Увеличение стоимости основных средств	900	310	0412 242	2 236 720,40	-	2 236 720,40	-	1 150 173,80	-	882 199,60	-	204 347,00	-	-
Увеличение стоимости основных средств	900	310	0412 244	38 312 882,15	-	38 312 882,15	-	7 963 962,85	-	17 673 623,10	-	12 370 696,20	205 900,00	98 700,00
Увеличение стоимости основных средств	900	310	0412 245	655 838,00	-	655 838,00	-	-	-	655 838,00	-	-	-	-
Увеличение стоимости основных средств	900	310	0412 412	339 000 000,00	-	339 000 000,00	-	339 000 000,00	-	-	-	-	-	-
Увеличение стоимости непроизведенных активов	900	330	0412 412	3 387 000,00	-	3 387 000,00	-	3 387 000,00	-	-	-	-	-	-
Увеличение стоимости материальных запасов	900	340	0412 242	1 660 602,62	-	1 660 602,62	-	1 267 762,87	-	336 068,75	-	56 771,00	-	-
Увеличение стоимости материальных запасов	900	340	0412 244	13 017 927,26	-	13 017 927,26	-	2 969 347,19	-	8 737 464,26	-	1 109 776,81	33 377,00	167 962,00

Транспортные услуги	900	222	0501 244	742 518,80	-	742 518,80	-	-	-	-	-	742 518,80	-	-
Коммунальные услуги	900	223	0501 244	4 610 933,74	-	4 610 933,74	-	-	1 230 168,41	-	-	-	3 131 836,43	249 128,90
Работы, услуги по содержанию имущества	900	225	0501 243	10 447 112,28	-	10 447 112,28	-	-	3 683 448,87	-	-	2 618 606,29	3 710 616,31	434 440,81
Работы, услуги по содержанию имущества	900	225	0501 244	83 449 778,48	-	83 449 778,48	-	-	45 789 220,50	-	-	8 351 506,97	27 962 140,00	1 348 911,01
Прочие работы, услуги	900	226	0501 243	233 308,77	-	233 308,77	-	-	233 308,77	-	-	-	-	-
Прочие работы, услуги	900	226	0501 244	32 972 573,11	-	32 972 573,11	-	1 277 770,00	20 663 522,99	-	-	556 440,29	6 839 816,83	3 635 023,20
Прочие работы, услуги	900	226	0501 245	215 000,00	-	215 000,00	-	-	-	-	-	-	215 000,00	-
Прочие работы, услуги	900	226	0501 414	2 496 714,89	-	2 496 714,89	-	-	1 740 077,98	-	-	-	571 503,83	185 133,08
Безвозмездные перечисления организациям, за исключением государственных и муниципальных организаций	900	242	0501 631	1 955 134,07	-	1 955 134,07	-	-	-	-	-	-	1 955 134,07	-
Безвозмездные перечисления организациям, за исключением государственных и муниципальных организаций	900	242	0501 634	134 984 900,00	-	134 984 900,00	-	134 984 900,00	-	-	-	-	-	-
Безвозмездные перечисления организациям, за исключением государственных и муниципальных организаций	900	242	0501 811	3 254 432,59	-	3 254 432,59	-	-	3 243 478,72	-	-	-	10 953,87	-
Безвозмездные перечисления организациям, за исключением государственных и муниципальных организаций	900	242	0501 812	4 274 200,00	-	4 274 200,00	-	-	4 274 200,00	-	-	-	-	-
Безвозмездные перечисления организациям, за исключением государственных и муниципальных организаций	900	242	0501 814	247 488 863,31	-	247 488 863,31	-	-	211 890 185,37	-	-	-	35 598 677,94	-
Перечисления другим бюджетам бюджетной системы Российской Федерации	900	251	0501 521	-	-	608 842 350,54	608 842 350,54	-	-	-	-	-	-	-
Перечисления другим бюджетам бюджетной системы Российской Федерации	900	251	0501 522	-	-	2 247 932 229,53	2 247 932 229,53	-	-	-	-	-	-	-
Перечисления другим бюджетам бюджетной системы Российской Федерации	900	251	0501 540	-	-	568 324,42	-	-	-	-	-	568 324,42	-	-
Пособия по социальной помощи населению	900	262	0501 321	1 813 500,00	-	1 813 500,00	-	-	-	-	-	-	1 813 500,00	-
Прочие расходы	900	290	0501 244	46 777 894,81	-	46 777 894,81	-	-	43 587 942,76	-	-	3 174 789,28	-	15 162,77
Прочие расходы	900	290	0501 831	4 027 761,08	-	4 027 761,08	-	-	3 085 681,74	-	-	821 130,00	120 949,34	-
Прочие расходы	900	290	0501 851	29 763,00	-	29 763,00	-	-	-	-	-	-	-	29 763,00
Прочие расходы	900	290	0501 852	17 209,84	-	17 209,84	-	-	7 793,64	-	-	9 416,00	-	-
Прочие расходы	900	290	0501 853	622 126 667,98	-	622 126 667,98	-	-	203 071 594,23	-	-	578 971,87	418 433 057,36	43 044,50
Увеличение стоимости основных средств	900	310	0501 244	2 105 385,52	-	2 105 385,52	-	-	-	-	-	-	12 588,00	2 092 797,52
Увеличение стоимости основных средств	900	310	0501 412	4 325 436 872,04	-	4 325 436 872,04	839 679 987,11	-	2 313 595 974,84	-	-	10 717 068,00	1 062 806 702,09	98 637 140,00
Увеличение стоимости основных средств	900	310	0501 414	219 399 544,52	-	219 399 544,52	-	-	26 387 021,13	-	-	12 428 598,00	62 392 072,57	118 191 852,82
Увеличение стоимости материальных запасов	900	340	0501 243	322 253,90	-	322 253,90	-	-	-	-	-	-	161 757,20	160 496,70
Увеличение стоимости материальных запасов	900	340	0501 244	4 404 411,55	-	4 404 411,55	-	-	315 000,00	-	-	-	2 833 456,20	1 255 955,35
Транспортные услуги	900	222	0502 244	14 480 441,84	-	14 480 441,84	-	-	-	-	-	2 012 413,34	6 893 130,48	5 574 898,02
Коммунальные услуги	900	223	0502 244	27 367 090,00	-	27 367 090,00	-	-	1 139 234,34	-	-	2 891 593,81	7 487 177,84	15 839 084,01
Арендная плата за пользование имуществом	900	224	0502 244	692 455,17	-	692 455,17	-	-	-	-	-	-	443 596,48	248 858,69
Работы, услуги по содержанию имущества	900	225	0502 243	344 050 363,08	-	344 050 363,08	-	-	68 009 718,77	-	-	46 458 913,52	183 538 206,44	46 043 524,35
Работы, услуги по содержанию имущества	900	225	0502 244	222 056 625,39	-	222 056 625,39	-	-	70 176 944,65	-	-	24 793 482,54	98 005 957,84	29 080 240,36
Прочие работы, услуги	900	226	0502 242	95 000,00	-	95 000,00	-	-	-	-	-	-	95 000,00	-
Прочие работы, услуги	900	226	0502 243	31 322 767,25	-	31 322 767,25	-	-	26 554 731,74	-	-	2 323 716,28	840 419,23	1 603 900,00
Прочие работы, услуги	900	226	0502 244	45 888 433,76	-	45 888 433,76	-	1 229 300,00	7 161 103,12	-	-	6 761 915,04	14 460 598,64	16 275 516,96
Прочие работы, услуги	900	226	0502 245	104 000,00	-	104 000,00	-	-	-	-	-	-	-	104 000,00
Прочие работы, услуги	900	226	0502 414	54 666 243,36	-	54 666 243,36	-	-	11 373 129,61	-	-	-	28 191 580,00	15 101 533,75
Безвозмездные перечисления государственным и муниципальным организациям	900	241	0502 611	36 760 533,34	-	36 760 533,34	-	-	-	-	-	34 944 430,00	1 816 103,34	-
Безвозмездные перечисления государственным и муниципальным организациям	900	241	0502 612	2 112 708,62	-	2 112 708,62	-	-	-	-	-	2 112 708,62	-	-
Безвозмездные перечисления государственным и муниципальным организациям	900	241	0502 811	3 069 793,03	-	3 069 793,03	-	-	-	-	-	-	876 190,97	2 193 602,06
Безвозмездные перечисления государственным и муниципальным организациям	900	241	0502 814	1 262 143 777,15	-	1 262 143 777,15	1 239 735 105,40	-	12 674 957,25	-	-	-	9 449 229,13	284 485,37
Безвозмездные перечисления организациям, за исключением государственных и муниципальных организаций	900	242	0502 811	100 000,00	-	100 000,00	-	-	100 000,00	-	-	-	-	-

Безвозмездные перечисления организациям, за исключением государственных и муниципальных организаций	900	242	0502 814	1 740 894 091,40	-	1 740 894 091,40	-	1 732 399 864,59	-	794 967,51	-	-	-	7 699 259,30	-
Перечисления другим бюджетам бюджетной системы Российской Федерации	900	251	0502 521	-	-	-	549 041 010,66	549 041 010,66	-	-	-	-	-	-	-
Перечисления другим бюджетам бюджетной системы Российской Федерации	900	251	0502 522	-	-	-	2 008 347 374,05	2 008 347 374,05	-	-	-	-	-	-	-
Перечисления другим бюджетам бюджетной системы Российской Федерации	900	251	0502 540	-	-	-	56 115 460,72	-	-	-	-	-	55 789 553,61	325 907,11	-
Прочие расходы	900	290	0502 244	484 925,19	-	484 925,19	-	-	-	-	-	-	-	-	484 925,19
Прочие расходы	900	290	0502 831	7 532 440,03	-	7 532 440,03	-	-	4 046 854,61	-	-	-	140 635,64	2 655 121,14	689 828,44
Прочие расходы	900	290	0502 851	586 210,00	-	586 210,00	-	-	-	-	-	-	-	-	586 210,00
Прочие расходы	900	290	0502 852	66 387,05	-	66 387,05	-	-	-	-	-	-	-	10 000,00	56 387,05
Прочие расходы	900	290	0502 853	811 314,16	-	811 314,16	-	-	153,11	-	-	561 962,90	29 800,00	219 398,15	-
Увеличение стоимости основных средств	900	310	0502 243	42 872 036,57	-	42 872 036,57	-	-	-	-	-	4 529 468,20	27 848 183,25	10 494 387,12	-
Увеличение стоимости основных средств	900	310	0502 244	231 195 152,68	-	231 195 152,68	-	69 407 871,32	1 649 000,00	-	-	17 558 168,64	84 979 356,17	57 590 756,55	-
Увеличение стоимости основных средств	900	310	0502 412	16 926 672,00	-	16 926 672,00	-	-	7 175 672,00	-	-	7 960 000,00	1 791 000,00	-	-
Увеличение стоимости основных средств	900	310	0502 414	465 075 842,41	-	465 075 842,41	-	-	11 220 002,84	-	-	102 398 794,19	310 118 515,80	41 338 529,58	-
Увеличение стоимости материальных запасов	900	340	0502 243	13 488 331,28	-	13 488 331,28	-	-	-	-	-	2 499 999,07	10 988 332,21	-	-
Увеличение стоимости материальных запасов	900	340	0502 244	417 894 642,63	-	417 894 642,63	-	336 164 401,28	5 590 122,67	-	-	29 815 070,08	21 255 793,36	25 069 255,24	-
Увеличение стоимости материальных запасов	900	340	0502 414	10 307 306,57	-	10 307 306,57	-	-	-	-	-	-	10 307 306,57	-	-
Заработная плата	900	211	0503 111	9 462 936,00	-	9 462 936,00	-	-	7 850 912,22	-	-	-	1 042 686,61	569 337,17	-
Прочие выплаты	900	212	0503 112	67 029,36	-	67 029,36	-	-	67 029,36	-	-	-	-	-	-
Начисления на выплаты по оплате труда	900	213	0503 119	2 839 302,22	-	2 839 302,22	-	-	2 337 652,37	-	-	-	334 079,41	167 570,44	-
Услуги связи	900	221	0503 242	37 568,81	-	37 568,81	-	-	37 568,81	-	-	-	-	-	-
Услуги связи	900	221	0503 244	20 228,00	-	20 228,00	-	-	16 806,19	-	-	-	3 351,81	70,00	-
Транспортные услуги	900	222	0503 244	5 885 673,76	-	5 885 673,76	-	-	266 020,72	-	-	-	2 075 517,07	3 544 135,97	-
Коммунальные услуги	900	223	0503 244	311 131 302,86	-	311 131 302,86	-	-	209 870 633,79	-	-	-	64 087 484,53	37 173 184,54	-
Арендная плата за пользование имуществом	900	224	0503 244	20 033 096,81	-	20 033 096,81	-	-	14 671 047,10	-	-	-	3 425 473,37	1 936 576,34	-
Работы, услуги по содержанию имущества	900	225	0503 242	4 830,00	-	4 830,00	-	-	4 830,00	-	-	-	-	-	-
Работы, услуги по содержанию имущества	900	225	0503 243	40 438 668,28	-	40 438 668,28	-	-	29 653 188,01	-	-	688 705,17	10 066 827,00	29 948,10	-
Работы, услуги по содержанию имущества	900	225	0503 244	995 562 631,63	-	995 562 631,63	-	-	848 075 336,21	-	-	1 258 425,98	95 602 026,28	50 626 843,16	-
Прочие работы, услуги	900	226	0503 242	45 242,00	-	45 242,00	-	-	32 242,00	-	-	-	-	13 000,00	-
Прочие работы, услуги	900	226	0503 243	17 949,05	-	17 949,05	-	-	-	-	-	-	17 949,05	-	-
Прочие работы, услуги	900	226	0503 244	333 326 183,94	-	333 326 183,94	-	-	237 717 858,80	-	-	279 534,00	62 596 989,05	32 731 802,09	-
Прочие работы, услуги	900	226	0503 245	633 354,36	-	633 354,36	-	-	99 000,00	-	-	-	429 717,36	104 637,00	-
Прочие работы, услуги	900	226	0503 412	604 834,96	-	604 834,96	-	-	-	-	-	-	604 834,96	-	-
Прочие работы, услуги	900	226	0503 414	2 129 116,54	-	2 129 116,54	-	-	1 109 814,46	-	-	-	99 000,00	920 302,08	-
Безвозмездные перечисления государственным и муниципальным организациям	900	241	0503 611	61 392 868,60	-	61 392 868,60	-	-	44 347 122,03	-	-	-	15 182 175,48	1 863 591,09	-
Безвозмездные перечисления государственным и муниципальным организациям	900	241	0503 612	2 929 000,89	-	2 929 000,89	-	-	2 380 000,89	-	-	-	549 000,00	-	-
Безвозмездные перечисления государственным и муниципальным организациям	900	241	0503 811	833 701,41	-	833 701,41	-	-	-	-	-	-	325 661,26	508 040,15	-
Безвозмездные перечисления организациям, за исключением государственных и муниципальных организаций	900	242	0503 811	218 065,90	-	218 065,90	-	-	-	-	-	-	218 065,90	-	-
Безвозмездные перечисления организациям, за исключением государственных и муниципальных организаций	900	242	0503 812	9 298 186,62	-	9 298 186,62	-	-	-	-	-	-	9 298 186,62	-	-
Безвозмездные перечисления организациям, за исключением государственных и муниципальных организаций	900	242	0503 814	79 711 939,07	-	79 711 939,07	-	-	79 711 939,07	-	-	-	-	-	-
Перечисления другим бюджетам бюджетной системы Российской Федерации	900	251	0503 521	-	-	-	707 640 274,87	707 640 274,87	-	-	-	-	-	-	-
Перечисления другим бюджетам бюджетной системы Российской Федерации	900	251	0503 522	-	-	-	74 760 714,02	74 760 714,02	-	-	-	-	-	-	-
Перечисления другим бюджетам бюджетной системы Российской Федерации	900	251	0503 540	-	-	-	128 637,14	-	-	-	-	-	128 637,14	-	-
Прочие расходы	900	290	0503 244	413 794,00	-	413 794,00	-	-	85 623,20	-	-	-	182 704,00	145 466,80	-
Прочие расходы	900	290	0503 350	9 000,00	-	9 000,00	-	-	-	-	-	-	-	9 000,00	-

Прочие расходы	900	290	0503 360	50 000,00	-	50 000,00	-	-	-	-	-	-	50 000,00	-	-
Прочие расходы	900	290	0503 831	3 874 818,34	-	3 874 818,34	-	-	1 790 134,78	-	-	-	1 610 898,71	473 784,85	-
Прочие расходы	900	290	0503 851	1 523 967,00	-	1 523 967,00	-	-	-	-	-	-	-	1 523 967,00	-
Прочие расходы	900	290	0503 852	215 174,16	-	215 174,16	-	-	13 222,00	-	-	-	20 081,00	181 871,16	-
Прочие расходы	900	290	0503 853	606 297,00	-	606 297,00	-	-	177 154,75	-	-	-	10 225,15	418 917,10	-
Увеличение стоимости основных средств	900	310	0503 242	3 996,00	-	3 996,00	-	-	3 996,00	-	-	-	-	-	-
Увеличение стоимости основных средств	900	310	0503 244	291 810 271,85	-	291 810 271,85	-	-	234 000 071,03	-	-	-	25 281 297,93	32 528 902,89	-
Увеличение стоимости основных средств	900	310	0503 414	87 845 521,48	-	87 845 521,48	-	-	1 312 241,20	-	-	24 735 421,40	8 366 252,55	53 431 606,33	-
Увеличение стоимости материальных запасов	900	340	0503 244	49 167 076,43	-	49 167 076,43	-	-	12 216 995,94	-	-	-	16 082 553,11	20 867 527,38	-
Прочие работы, услуги	900	226	0504 241	3 700 000,00	-	3 700 000,00	-	3 700 000,00	-	-	-	-	-	-	-
Заработная плата	900	211	0505 111	55 778 768,32	-	55 778 768,32	-	10 877 291,48	17 787 207,38	-	-	-	20 142 446,55	6 971 822,91	-
Заработная плата	900	211	0505 121	342 584 619,99	-	342 584 619,99	-	116 211 259,73	219 631 062,87	-	-	6 742 297,39	-	-	-
Прочие выплаты	900	212	0505 112	554 392,86	-	554 392,86	-	384 555,26	6 146,00	-	-	-	163 691,60	-	-
Прочие выплаты	900	212	0505 122	4 113 223,65	-	4 113 223,65	-	2 733 392,47	1 378 319,37	-	-	1 511,81	-	-	-
Начисления на выплаты по оплате труда	900	213	0505 119	16 595 758,89	-	16 595 758,89	-	3 181 970,16	5 328 084,27	-	-	-	5 992 550,39	2 093 154,07	-
Начисления на выплаты по оплате труда	900	213	0505 129	100 968 898,10	-	100 968 898,10	-	34 162 464,45	64 818 823,55	-	-	1 987 610,10	-	-	-
Услуги связи	900	221	0505 242	931 453,80	-	931 453,80	-	686 761,42	86 373,91	-	-	-	158 318,47	-	-
Услуги связи	900	221	0505 244	1 531 157,60	-	1 531 157,60	-	1 183 934,86	336 063,17	-	-	3 070,00	8 089,57	-	-
Транспортные услуги	900	222	0505 122	600,00	-	600,00	-	-	-	-	-	600,00	-	-	-
Транспортные услуги	900	222	0505 244	3 534 146,76	-	3 534 146,76	-	1 537 452,70	1 305 448,00	-	-	-	72 433,85	618 812,21	-
Коммунальные услуги	900	223	0505 244	1 667 871,38	-	1 667 871,38	-	113 125,03	240 481,30	-	-	-	880 906,46	433 358,59	-
Арендная плата за пользование имуществом	900	224	0505 244	7 705 374,70	-	7 705 374,70	-	7 641 942,30	63 432,40	-	-	-	-	-	-
Работы, услуги по содержанию имущества	900	225	0505 242	424 190,00	-	424 190,00	-	401 850,00	-	-	-	-	22 340,00	-	-
Работы, услуги по содержанию имущества	900	225	0505 243	6 887 644,39	-	6 887 644,39	-	-	6 648 908,49	-	-	-	-	238 735,90	-
Работы, услуги по содержанию имущества	900	225	0505 244	25 649 211,18	-	25 649 211,18	-	273 729,67	15 121 587,97	-	-	5 008 999,52	4 143 324,37	1 101 569,65	-
Прочие работы, услуги	900	226	0505 129	21 000,00	-	21 000,00	-	-	21 000,00	-	-	-	-	-	-
Прочие работы, услуги	900	226	0505 242	1 286 450,95	-	1 286 450,95	-	1 080 434,95	126 610,00	-	-	-	79 406,00	-	-
Прочие работы, услуги	900	226	0505 244	16 687 853,20	-	16 687 853,20	-	5 792 253,93	1 834 163,89	-	-	2 273 647,56	1 357 407,90	5 430 379,92	-
Безвозмездные перечисления государственным и муниципальным организациям	900	241	0505 611	2 642 125,39	-	2 642 125,39	-	-	-	-	-	-	2 642 125,39	-	-
Безвозмездные перечисления государственным и муниципальным организациям	900	241	0505 612	1 709 500,00	-	1 709 500,00	-	-	1 709 500,00	-	-	-	-	-	-
Пособия по социальной помощи населению	900	262	0505 321	228 284,16	-	228 284,16	-	-	160 631,04	-	-	-	-	67 653,12	-
Прочие расходы	900	290	0505 244	181 438,70	-	181 438,70	-	150 000,00	31 438,70	-	-	-	-	-	-
Прочие расходы	900	290	0505 831	9 457 963,15	-	9 457 963,15	-	101 139,20	9 354 823,95	-	-	2 000,00	-	-	-
Прочие расходы	900	290	0505 851	1 499 881,07	-	1 499 881,07	-	-	1 350 178,00	-	-	2 657,00	147 046,07	-	-
Прочие расходы	900	290	0505 852	154 127,93	-	154 127,93	-	70 898,69	16 735,00	-	-	25 285,00	12 164,42	29 044,82	-
Прочие расходы	900	290	0505 853	15 629 011,56	-	15 629 011,56	-	100 000,00	15 527 218,18	-	-	681,87	406,71	704,80	-
Увеличение стоимости основных средств	900	310	0505 242	1 562 935,59	-	1 562 935,59	-	1 323 266,59	182 880,00	-	-	-	56 789,00	-	-
Увеличение стоимости основных средств	900	310	0505 243	1 971 252,92	-	1 971 252,92	-	-	-	-	-	-	1 971 252,92	-	-
Увеличение стоимости основных средств	900	310	0505 244	5 680 097,19	-	5 680 097,19	-	486 002,80	455 345,00	-	-	194 879,60	129 980,00	4 413 889,99	-
Увеличение стоимости материальных запасов	900	340	0505 242	811 455,50	-	811 455,50	-	569 716,50	210 770,00	-	-	-	30 969,00	-	-
Увеличение стоимости материальных запасов	900	340	0505 243	301 547,08	-	301 547,08	-	-	-	-	-	-	301 547,08	-	-
Увеличение стоимости материальных запасов	900	340	0505 244	19 586 983,20	-	19 586 983,20	-	1 016 549,49	840 464,70	-	-	15 839 052,70	1 526 037,81	364 878,50	-
Прочие работы, услуги	900	226	0602 244	288 177 380,93	-	288 177 380,93	-	288 177 380,93	-	-	-	-	-	-	-
Увеличение стоимости материальных запасов	900	340	0602 244	117 550,02	-	117 550,02	-	-	-	-	-	117 550,02	-	-	-
Транспортные услуги	900	222	0603 244	1 461,65	-	1 461,65	-	-	-	-	-	-	-	1 461,65	-
Арендная плата за пользование имуществом	900	224	0603 244	13 793,00	-	13 793,00	-	-	-	-	-	-	-	13 793,00	-
Работы, услуги по содержанию имущества	900	225	0603 244	656 700,00	-	656 700,00	-	-	-	-	-	-	656 700,00	-	-
Прочие работы, услуги	900	226	0603 244	563 093,39	-	563 093,39	-	-	-	-	-	323 600,00	80 155,37	159 338,02	-
Прочие расходы	900	290	0603 244	35 000,00	-	35 000,00	-	-	-	-	-	35 000,00	-	-	-
Увеличение стоимости основных средств	900	310	0603 244	24 000,00	-	24 000,00	-	-	-	-	-	-	24 000,00	-	-
Заработная плата	900	211	0605 121	48 400 806,07	-	48 400 806,07	-	48 400 806,07	-	-	-	-	-	-	-
Прочие выплаты	900	212	0605 122	530 502,48	-	530 502,48	-	530 502,48	-	-	-	-	-	-	-
Начисления на выплаты по оплате труда	900	213	0605 129	14 129 576,12	-	14 129 576,12	-	14 129 576,12	-	-	-	-	-	-	-

Услуги связи	900	221	0605 242	301 323,31	-	301 323,31	-	291 323,31	-	-	-	10 000,00	-	-
Услуги связи	900	221	0605 244	352 437,72	-	352 437,72	-	352 437,72	-	-	-	-	-	-
Транспортные услуги	900	222	0605 244	523 748,20	-	523 748,20	-	-	-	506 747,60	-	17 000,60	-	-
Коммунальные услуги	900	223	0605 244	314 458,53	-	314 458,53	-	314 458,53	-	-	-	-	-	-
Арендная плата за пользование имуществом	900	224	0605 244	795 524,80	-	795 524,80	-	795 524,80	-	-	-	-	-	-
Работы, услуги по содержанию имущества	900	225	0605 242	20 450,00	-	20 450,00	-	20 450,00	-	-	-	-	-	-
Работы, услуги по содержанию имущества	900	225	0605 244	8 918 729,07	-	8 918 729,07	-	552 903,62	-	2 707 589,80	-	5 658 235,65	-	-
Прочие работы, услуги	900	226	0605 242	5 299 060,87	-	5 299 060,87	-	5 299 060,87	-	-	-	-	-	-
Прочие работы, услуги	900	226	0605 244	74 765 762,92	-	74 765 762,92	-	26 874 182,90	-	14 534 312,94	-	28 259 352,47	-	5 097 914,61
Прочие работы, услуги	900	226	0605 414	1 248 321,45	-	1 248 321,45	-	-	-	-	-	1 248 321,45	-	-
Безвозмездные перечисления государственным и муниципальным организациям	900	241	0605 612	78 170,34	-	78 170,34	-	-	-	78 170,34	-	-	-	-
Безвозмездные перечисления организациям, за исключением государственных и муниципальных организаций	900	242	0605 811	3 520 000,00	-	3 520 000,00	-	-	-	3 520 000,00	-	-	-	-
Перечисления другим бюджетам бюджетной системы Российской Федерации	900	251	0605 521	-	-	-	59 227 676,74	59 227 676,74	-	-	-	-	-	-
Перечисления другим бюджетам бюджетной системы Российской Федерации	900	251	0605 522	-	-	-	46 982 598,27	46 982 598,27	-	-	-	-	-	-
Прочие расходы	900	290	0605 244	1 401 488,34	-	1 401 488,34	-	200 000,00	-	1 166 780,84	-	34 707,50	-	-
Прочие расходы	900	290	0605 350	10 170,00	-	10 170,00	-	-	-	-	-	10 170,00	-	-
Прочие расходы	900	290	0605 360	447 675,00	-	447 675,00	-	-	-	447 675,00	-	-	-	-
Прочие расходы	900	290	0605 831	257 723,41	-	257 723,41	-	-	-	257 723,41	-	-	-	-
Прочие расходы	900	290	0605 851	82 725,02	-	82 725,02	-	82 725,02	-	-	-	-	-	-
Прочие расходы	900	290	0605 852	643 572,93	-	643 572,93	-	231 768,93	-	-	-	411 804,00	-	-
Прочие расходы	900	290	0605 853	51 592,29	-	51 592,29	-	51 592,29	-	-	-	-	-	-
Увеличение стоимости основных средств	900	310	0605 242	580 854,93	-	580 854,93	-	580 854,93	-	-	-	-	-	-
Увеличение стоимости основных средств	900	310	0605 244	9 343 998,33	-	9 343 998,33	-	2 114 835,00	-	7 229 163,33	-	-	-	-
Увеличение стоимости основных средств	900	310	0605 414	47 569 793,47	-	47 569 793,47	-	-	-	-	-	47 569 793,47	-	-
Увеличение стоимости материальных запасов	900	340	0605 242	25 410,00	-	25 410,00	-	25 410,00	-	-	-	-	-	-
Увеличение стоимости материальных запасов	900	340	0605 244	9 788 572,55	-	9 788 572,55	-	8 794 170,24	-	799 614,84	-	188 219,47	-	6 568,00
Заработная плата	900	211	0701 111	2 324 554 212,06	-	2 324 554 212,06	-	-	-	340 220 405,64	-	1 984 333 806,42	-	-
Прочие выплаты	900	212	0701 112	14 278 606,91	-	14 278 606,91	-	-	-	119 023,63	-	14 159 583,28	-	-
Начисления на выплаты по оплате труда	900	213	0701 119	722 121 700,66	-	722 121 700,66	-	-	-	107 260 574,49	-	614 861 126,17	-	-
Услуги связи	900	221	0701 242	2 293 275,01	-	2 293 275,01	-	-	-	317 626,53	-	1 975 648,48	-	-
Услуги связи	900	221	0701 244	1 513 829,89	-	1 513 829,89	-	-	-	278 918,31	-	1 234 911,58	-	-
Транспортные услуги	900	222	0701 112	221 465,00	-	221 465,00	-	-	-	-	-	221 465,00	-	-
Транспортные услуги	900	222	0701 244	2 244 963,16	-	2 244 963,16	-	-	-	3 000,00	-	2 241 963,16	-	-
Коммунальные услуги	900	223	0701 244	334 829 201,00	-	334 829 201,00	-	-	-	33 000 568,45	-	301 828 632,55	-	-
Арендная плата за пользование имуществом	900	224	0701 244	550 868,35	-	550 868,35	-	-	-	-	-	550 868,35	-	-
Работы, услуги по содержанию имущества	900	225	0701 242	75 329,23	-	75 329,23	-	-	-	-	-	75 329,23	-	-
Работы, услуги по содержанию имущества	900	225	0701 243	133 184 236,01	-	133 184 236,01	-	-	-	-	-	133 184 236,01	-	-
Работы, услуги по содержанию имущества	900	225	0701 244	71 337 124,53	-	71 337 124,53	-	-	-	7 445 815,47	-	63 891 309,06	-	-
Прочие работы, услуги	900	226	0701 119	44 553,44	-	44 553,44	-	-	-	-	-	44 553,44	-	-
Прочие работы, услуги	900	226	0701 242	270 350,00	-	270 350,00	-	-	-	-	-	270 350,00	-	-
Прочие работы, услуги	900	226	0701 243	775 030,00	-	775 030,00	-	-	-	-	-	775 030,00	-	-
Прочие работы, услуги	900	226	0701 244	59 067 415,80	-	59 067 415,80	-	-	-	8 566 378,06	-	50 501 037,74	-	-
Прочие работы, услуги	900	226	0701 323	5 380 728,86	-	5 380 728,86	-	-	-	5 380 728,86	-	-	-	-
Прочие работы, услуги	900	226	0701 414	15 246 917,74	-	15 246 917,74	-	23 836,17	-	15 223 081,57	-	-	-	-
Безвозмездные перечисления государственным и муниципальным организациям	900	241	0701 611	7 832 288 945,95	-	7 832 288 945,95	-	-	-	6 176 612 475,36	-	1 655 676 470,59	-	-
Безвозмездные перечисления государственным и муниципальным организациям	900	241	0701 612	333 503 135,84	-	333 503 135,84	-	-	-	247 737 991,11	-	85 765 144,73	-	-
Безвозмездные перечисления государственным и муниципальным организациям	900	241	0701 621	313 481 743,12	-	313 481 743,12	-	-	-	277 975 447,84	-	35 506 295,28	-	-
Безвозмездные перечисления государственным и муниципальным организациям	900	241	0701 622	9 712 403,26	-	9 712 403,26	-	-	-	9 196 754,66	-	515 648,60	-	-

Прочие расходы	900	290	0702 113	418 688,87	-	418 688,87	-	-	12 000,00	-	-	406 688,87	-	-
Прочие расходы	900	290	0702 244	1 965 939,72	-	1 965 939,72	-	-	305 837,46	-	-	1 660 102,26	-	-
Прочие расходы	900	290	0702 350	2 000 000,00	-	2 000 000,00	-	2 000 000,00	-	-	-	-	-	-
Прочие расходы	900	290	0702 360	486 765,32	-	486 765,32	-	-	20 000,00	-	-	466 765,32	-	-
Прочие расходы	900	290	0702 414	141 081,00	-	141 081,00	-	-	141 081,00	-	-	-	-	-
Прочие расходы	900	290	0702 831	4 406 504,89	-	4 406 504,89	-	243 438,02	601 537,26	-	-	3 561 529,61	-	-
Прочие расходы	900	290	0702 851	68 094 193,62	-	68 094 193,62	-	25 205 409,32	684 500,00	-	-	42 204 284,30	-	-
Прочие расходы	900	290	0702 852	2 428 601,25	-	2 428 601,25	-	307 658,96	93 513,13	-	-	2 027 429,16	-	-
Прочие расходы	900	290	0702 853	5 513 310,67	-	5 513 310,67	-	976 343,74	137 414,36	-	-	4 399 552,57	-	-
Увеличение стоимости основных средств	900	310	0702 242	9 760 373,36	-	9 760 373,36	-	404 520,40	769 974,82	-	-	8 585 878,14	-	-
Увеличение стоимости основных средств	900	310	0702 243	15 885 319,88	-	15 885 319,88	-	-	-	-	-	15 885 319,88	-	-
Увеличение стоимости основных средств	900	310	0702 244	258 384 503,74	-	258 384 503,74	-	33 517 639,56	18 752 781,52	-	-	206 114 082,66	-	-
Увеличение стоимости основных средств	900	310	0702 412	1 700 000,00	-	1 700 000,00	-	-	1 000 000,00	-	-	700 000,00	-	-
Увеличение стоимости основных средств	900	310	0702 414	3 218 714 300,36	-	3 218 714 300,36	-	259 021 171,32	1 452 407 882,82	-	-	1 507 285 246,22	-	-
Увеличение стоимости материальных запасов	900	340	0702 119	138 750,00	-	138 750,00	-	-	-	-	-	138 750,00	-	-
Увеличение стоимости материальных запасов	900	340	0702 242	1 808 740,01	-	1 808 740,01	-	185 699,00	224 954,67	-	-	1 398 086,34	-	-
Увеличение стоимости материальных запасов	900	340	0702 243	565 511,22	-	565 511,22	-	-	-	-	-	565 511,22	-	-
Увеличение стоимости материальных запасов	900	340	0702 244	473 546 832,26	-	473 546 832,26	-	158 483 853,83	7 163 384,46	-	-	307 899 593,97	-	-
Заработная плата	900	211	0703 111	543 845 771,62	-	543 845 771,62	-	-	45 996 914,95	-	-	497 848 856,67	-	-
Прочие выплаты	900	212	0703 112	6 240 243,50	-	6 240 243,50	-	-	12 417,56	-	-	6 227 825,94	-	-
Начисления на выплаты по оплате труда	900	213	0703 119	164 951 128,82	-	164 951 128,82	-	-	13 681 316,75	-	-	151 269 812,07	-	-
Услуги связи	900	221	0703 242	874 693,03	-	874 693,03	-	-	56 909,88	-	-	817 783,15	-	-
Услуги связи	900	221	0703 244	555 337,00	-	555 337,00	-	-	44 076,36	-	-	511 260,64	-	-
Транспортные услуги	900	222	0703 112	32 320,00	-	32 320,00	-	-	-	-	-	32 320,00	-	-
Транспортные услуги	900	222	0703 244	364 038,07	-	364 038,07	-	-	-	-	-	364 038,07	-	-
Коммунальные услуги	900	223	0703 244	44 017 087,40	-	44 017 087,40	-	-	1 695 282,81	-	-	42 321 804,59	-	-
Арендная плата за пользование имуществом	900	224	0703 244	48 200,50	-	48 200,50	-	-	-	-	-	48 200,50	-	-
Работы, услуги по содержанию имущества	900	225	0703 242	35 517,00	-	35 517,00	-	-	-	-	-	35 517,00	-	-
Работы, услуги по содержанию имущества	900	225	0703 243	3 417 220,51	-	3 417 220,51	-	-	-	-	-	3 417 220,51	-	-
Работы, услуги по содержанию имущества	900	225	0703 244	19 340 691,66	-	19 340 691,66	-	-	272 677,02	-	-	19 068 014,64	-	-
Прочие работы, услуги	900	226	0703 242	227 117,31	-	227 117,31	-	-	-	-	-	227 117,31	-	-
Прочие работы, услуги	900	226	0703 244	11 664 714,25	-	11 664 714,25	-	-	824 304,04	-	-	10 840 410,21	-	-
Безвозмездные перечисления государственным и муниципальным организациям	900	241	0703 611	2 287 503 920,68	-	2 287 503 920,68	-	144 227 920,00	1 511 355 159,25	-	-	631 920 841,43	-	-
Безвозмездные перечисления государственным и муниципальным организациям	900	241	0703 612	82 637 411,10	-	82 637 411,10	-	4 821 400,00	42 491 542,69	-	-	35 324 468,41	-	-
Безвозмездные перечисления государственным и муниципальным организациям	900	241	0703 621	514 693 271,17	-	514 693 271,17	-	28 744 500,00	425 165 644,73	-	-	60 783 126,44	-	-
Безвозмездные перечисления государственным и муниципальным организациям	900	241	0703 622	61 189 623,05	-	61 189 623,05	-	30 000 000,00	30 533 261,58	-	-	656 361,47	-	-
Перечисления другим бюджетам бюджетной системы Российской Федерации	900	251	0703 522	-	-	-	7 357 151,22	7 357 151,22	-	-	-	-	-	-
Пособия по социальной помощи населению	900	262	0703 321	437 687,37	-	437 687,37	-	-	-	-	-	437 687,37	-	-
Прочие расходы	900	290	0703 113	305 397,10	-	305 397,10	-	-	26 740,00	-	-	278 657,10	-	-
Прочие расходы	900	290	0703 244	2 494 822,86	-	2 494 822,86	-	-	21 000,00	-	-	2 473 822,86	-	-
Прочие расходы	900	290	0703 340	68 000,00	-	68 000,00	-	-	-	-	-	68 000,00	-	-
Прочие расходы	900	290	0703 350	5 000,00	-	5 000,00	-	-	-	-	-	5 000,00	-	-
Прочие расходы	900	290	0703 360	14 400,00	-	14 400,00	-	-	-	-	-	14 400,00	-	-
Прочие расходы	900	290	0703 831	225 519,17	-	225 519,17	-	-	22 000,00	-	-	203 519,17	-	-
Прочие расходы	900	290	0703 851	3 286 817,25	-	3 286 817,25	-	-	69 439,00	-	-	3 217 378,25	-	-
Прочие расходы	900	290	0703 852	158 651,07	-	158 651,07	-	-	7 053,00	-	-	151 598,07	-	-
Прочие расходы	900	290	0703 853	511 752,62	-	511 752,62	-	-	77 501,24	-	-	434 251,38	-	-
Увеличение стоимости основных средств	900	310	0703 242	1 098 858,54	-	1 098 858,54	-	-	-	-	-	1 098 858,54	-	-
Увеличение стоимости основных средств	900	310	0703 244	10 922 072,54	-	10 922 072,54	-	-	84 000,00	-	-	10 838 072,54	-	-
Увеличение стоимости материальных запасов	900	340	0703 242	51 179,30	-	51 179,30	-	-	-	-	-	51 179,30	-	-
Увеличение стоимости материальных запасов	900	340	0703 244	11 082 287,11	-	11 082 287,11	-	-	719 598,76	-	-	10 362 688,35	-	-
Прочие работы, услуги	900	226	0704 244	68 400,00	-	68 400,00	-	68 400,00	-	-	-	-	-	-

Перечисления другим бюджетам бюджетной системы Российской Федерации	900	251	0707 521	-	-	110 753 852,46	110 753 852,46	-	-	-	-	-	-	-	-	-	-	-	-
Перечисления другим бюджетам бюджетной системы Российской Федерации	900	251	0707 540	-	-	100 000,00	-	-	-	-	-	-	-	-	100 000,00	-	-	-	-
Пособия по социальной помощи населению	900	262	0707 321	403 001,10	-	403 001,10	-	-	183 540,10	-	-	-	-	-	-	-	-	219 461,00	-
Пособия по социальной помощи населению	900	262	0707 323	420 104 709,54	-	420 104 709,54	-	-	420 104 709,54	-	-	-	-	-	-	-	-	-	-
Прочие расходы	900	290	0707 113	528 623,09	-	528 623,09	-	-	383 933,49	-	-	-	-	-	144 689,60	-	-	-	-
Прочие расходы	900	290	0707 123	2 604 420,60	-	2 604 420,60	-	-	2 201 345,10	-	-	-	-	-	398 335,40	-	-	4 740,10	-
Прочие расходы	900	290	0707 242	134 500,00	-	134 500,00	-	-	134 500,00	-	-	-	-	-	-	-	-	-	-
Прочие расходы	900	290	0707 244	15 732 010,26	-	15 732 010,26	-	-	1 065 611,50	-	-	3 647 622,16	-	-	6 132 167,00	-	-	4 653 508,25	233 101,35
Прочие расходы	900	290	0707 340	12 000,00	-	12 000,00	-	-	12 000,00	-	-	-	-	-	-	-	-	-	-
Прочие расходы	900	290	0707 350	177 780,00	-	177 780,00	-	-	10 000,00	-	-	-	-	-	119 780,00	-	-	48 000,00	-
Прочие расходы	900	290	0707 360	858 897,50	-	858 897,50	-	-	821 012,50	-	-	-	-	-	8 000,00	-	-	29 885,00	-
Прочие расходы	900	290	0707 851	4 327 890,00	-	4 327 890,00	-	-	4 320 200,00	-	-	-	-	-	7 690,00	-	-	-	-
Прочие расходы	900	290	0707 852	27 250,00	-	27 250,00	-	-	26 000,00	-	-	-	-	-	1 250,00	-	-	-	-
Прочие расходы	900	290	0707 853	305 663,21	-	305 663,21	-	-	16 906,06	-	-	-	-	-	241 807,15	-	-	46 950,00	-
Увеличение стоимости основных средств	900	310	0707 242	462 410,74	-	462 410,74	-	-	197 299,02	-	-	160 513,72	-	-	104 598,00	-	-	-	-
Увеличение стоимости основных средств	900	310	0707 243	528 957,31	-	528 957,31	-	-	-	-	-	-	-	-	528 957,31	-	-	-	-
Увеличение стоимости основных средств	900	310	0707 244	12 678 323,01	-	12 678 323,01	-	-	4 303 421,00	-	-	314 239,14	-	-	7 745 136,87	-	-	277 146,00	38 380,00
Увеличение стоимости материальных запасов	900	340	0707 242	288 326,49	-	288 326,49	-	-	281 706,49	-	-	7 830,00	-	-	18 790,00	-	-	-	-
Увеличение стоимости материальных запасов	900	340	0707 244	65 811 046,19	-	65 811 046,19	-	-	7 964 651,04	-	-	2 815 820,41	-	-	53 285 554,83	-	-	1 532 095,91	212 924,00
Заработная плата	900	211	0709 111	814 065 592,06	-	814 065 592,06	-	-	8 603 900,00	-	-	293 834 110,53	-	-	511 627 581,53	-	-	-	-
Заработная плата	900	211	0709 121	268 135 891,43	-	268 135 891,43	-	-	90 244 414,52	-	-	88 186 787,63	-	-	89 704 689,28	-	-	-	-
Прочие выплаты	900	212	0709 112	10 749 327,03	-	10 749 327,03	-	-	35 000,00	-	-	2 099 766,84	-	-	8 614 560,19	-	-	-	-
Прочие выплаты	900	212	0709 122	6 806 956,52	-	6 806 956,52	-	-	4 206 190,37	-	-	550 192,08	-	-	2 050 574,07	-	-	-	-
Начисления на выплаты по оплате труда	900	213	0709 119	244 038 024,51	-	244 038 024,51	-	-	2 603 500,00	-	-	88 942 680,11	-	-	152 491 844,40	-	-	-	-
Начисления на выплаты по оплате труда	900	213	0709 129	78 914 968,35	-	78 914 968,35	-	-	26 970 507,14	-	-	25 422 435,49	-	-	26 522 025,72	-	-	-	-
Услуги связи	900	221	0709 242	6 305 552,39	-	6 305 552,39	-	-	956 317,98	-	-	575 254,76	-	-	4 773 979,65	-	-	-	-
Услуги связи	900	221	0709 244	5 889 508,73	-	5 889 508,73	-	-	117 124,14	-	-	2 547 222,85	-	-	3 225 161,74	-	-	-	-
Транспортные услуги	900	222	0709 112	604 162,00	-	604 162,00	-	-	-	-	-	-	-	-	604 162,00	-	-	-	-
Транспортные услуги	900	222	0709 122	132 830,00	-	132 830,00	-	-	-	-	-	-	-	-	132 830,00	-	-	-	-
Транспортные услуги	900	222	0709 244	3 633 112,48	-	3 633 112,48	-	-	1 273 173,68	-	-	134 293,18	-	-	2 225 645,62	-	-	-	-
Коммунальные услуги	900	223	0709 244	30 348 860,78	-	30 348 860,78	-	-	891 997,79	-	-	5 554 666,88	-	-	23 902 216,11	-	-	-	-
Арендная плата за пользование имуществом	900	224	0709 244	1 680 305,16	-	1 680 305,16	-	-	1 595 000,00	-	-	23 525,16	-	-	71 780,00	-	-	-	-
Работы, услуги по содержанию имущества	900	225	0709 242	1 094 816,00	-	1 094 816,00	-	-	343 100,00	-	-	108 740,00	-	-	642 976,00	-	-	-	-
Работы, услуги по содержанию имущества	900	225	0709 243	4 556 777,98	-	4 556 777,98	-	-	-	-	-	29 787,92	-	-	4 526 990,06	-	-	-	-
Работы, услуги по содержанию имущества	900	225	0709 244	27 032 875,98	-	27 032 875,98	-	-	1 596 354,41	-	-	4 326 937,65	-	-	18 223 841,17	-	-	2 885 742,75	-
Прочие работы, услуги	900	226	0709 119	38 039,45	-	38 039,45	-	-	-	-	-	20 954,14	-	-	17 085,31	-	-	-	-
Прочие работы, услуги	900	226	0709 129	8 700,00	-	8 700,00	-	-	-	-	-	7 500,00	-	-	1 200,00	-	-	-	-
Прочие работы, услуги	900	226	0709 242	16 186 702,46	-	16 186 702,46	-	-	11 326 736,99	-	-	756 244,12	-	-	4 103 721,35	-	-	-	-
Прочие работы, услуги	900	226	0709 244	29 802 968,59	-	29 802 968,59	-	-	4 567 800,11	-	-	10 622 519,84	-	-	14 499 905,64	-	-	112 743,00	-
Безвозмездные перечисления государственным и муниципальным организациям	900	241	0709 611	52 925 193,13	-	52 925 193,13	-	-	285 100,00	-	-	21 148 080,65	-	-	31 492 012,48	-	-	-	-
Безвозмездные перечисления государственным и муниципальным организациям	900	241	0709 612	17 589 029,63	-	17 589 029,63	-	-	4 257 300,00	-	-	11 198 510,47	-	-	2 133 219,16	-	-	-	-
Безвозмездные перечисления государственным и муниципальным организациям	900	241	0709 621	104 156 863,94	-	104 156 863,94	-	-	45 326 557,50	-	-	58 830 306,44	-	-	-	-	-	-	-
Безвозмездные перечисления государственным и муниципальным организациям	900	241	0709 622	73 969 231,02	-	73 969 231,02	-	-	72 156 400,00	-	-	1 812 831,02	-	-	-	-	-	-	-
Пособия по социальной помощи населению	900	262	0709 112	104 354,55	-	104 354,55	-	-	-	-	-	-	-	-	104 354,55	-	-	-	-
Пособия по социальной помощи населению	900	262	0709 321	1 003 642,11	-	1 003 642,11	-	-	-	-	-	384 711,64	-	-	618 930,47	-	-	-	-
Пособия по социальной помощи населению в натуральной форме	900	263	0709 321	45 350,51	-	45 350,51	-	-	-	-	-	45 350,51	-	-	-	-	-	-	-
Прочие расходы	900	290	0709 112	1 150,00	-	1 150,00	-	-	-	-	-	-	-	-	1 150,00	-	-	-	-
Прочие расходы	900	290	0709 113	426 273,60	-	426 273,60	-	-	-	-	-	203 171,00	-	-	223 102,60	-	-	-	-
Прочие расходы	900	290	0709 242	4 000,00	-	4 000,00	-	-	-	-	-	4 000,00	-	-	-	-	-	-	-
Прочие расходы	900	290	0709 244	22 834 435,49	-	22 834 435,49	-	-	7 252 647,50	-	-	6 852 542,63	-	-	8 729 245,36	-	-	-	-
Прочие расходы	900	290	0709 330	379 500,00	-	379 500,00	-	-	-	-	-	319 500,00	-	-	60 000,00	-	-	-	-

Прочие расходы	900	290	0801 360	567 792,00	-	567 792,00	-	-	-	-	359 047,00	238 745,00	-
Прочие расходы	900	290	0801 414	141 081,00	-	141 081,00	-	-	141 081,00	-	-	-	-
Прочие расходы	900	290	0801 831	236 070,72	-	236 070,72	-	-	-	14 000,00	56 344,27	16 847,39	148 879,06
Прочие расходы	900	290	0801 851	2 013 994,62	-	2 013 994,62	-	-	-	940 024,00	672 888,89	56 743,16	344 338,57
Прочие расходы	900	290	0801 852	352 114,10	-	352 114,10	-	-	-	11 958,66	196 429,71	36 864,00	106 861,73
Прочие расходы	900	290	0801 853	1 811 520,25	-	1 811 520,25	-	-	-	73 010,87	579 460,89	218 834,15	940 214,34
Увеличение стоимости основных средств	900	310	0801 242	2 999 022,74	-	2 999 022,74	-	-	-	172 112,85	961 546,89	252 128,00	1 061 235,00
Увеличение стоимости основных средств	900	310	0801 244	115 186 859,77	-	115 186 859,77	-	-	-	2 474 653,36	21 207 445,82	25 140 466,94	66 364 293,65
Увеличение стоимости основных средств	900	310	0801 412	3 499 919,82	-	3 499 919,82	-	-	-	-	499 919,82	-	3 000 000,00
Увеличение стоимости основных средств	900	310	0801 414	146 817 092,49	-	146 817 092,49	-	-	-	-	67 395 438,94	-	79 421 653,55
Увеличение стоимости материальных запасов	900	340	0801 242	445 074,89	-	445 074,89	-	-	-	-	172 534,39	79 132,00	193 408,50
Увеличение стоимости материальных запасов	900	340	0801 244	56 110 876,01	-	56 110 876,01	-	-	106 215,50	7 953 106,83	15 881 476,50	6 767 230,98	25 402 846,20
Работы, услуги по содержанию имущества	900	225	0802 243	14 379 046,00	-	14 379 046,00	-	-	-	14 379 046,00	-	-	-
Заработная плата	900	211	0804 111	202 832 224,41	-	202 832 224,41	-	-	-	53 569 059,95	132 539 361,60	11 602 239,17	5 121 563,69
Заработная плата	900	211	0804 121	123 364 857,45	-	123 364 857,45	-	-	46 062 634,52	43 732 318,67	33 569 904,26	-	-
Прочие выплаты	900	212	0804 112	2 277 539,52	-	2 277 539,52	-	-	-	382 926,60	1 803 377,72	91 235,20	-
Прочие выплаты	900	212	0804 122	2 954 818,23	-	2 954 818,23	-	-	1 893 149,53	487 399,39	574 269,31	-	-
Начисления на выплаты по оплате труда	900	213	0804 119	61 429 160,52	-	61 429 160,52	-	-	-	16 268 513,51	40 102 658,39	3 470 233,14	1 587 755,48
Начисления на выплаты по оплате труда	900	213	0804 129	37 004 197,82	-	37 004 197,82	-	-	13 662 734,88	12 815 375,31	10 526 087,63	-	-
Услуги связи	900	221	0804 242	1 423 547,31	-	1 423 547,31	-	-	464 834,56	59 962,66	804 958,47	93 791,62	-
Услуги связи	900	221	0804 244	733 842,39	-	733 842,39	-	-	86 799,90	159 750,48	486 196,34	1 095,67	-
Транспортные услуги	900	222	0804 244	665 136,00	-	665 136,00	-	-	546 371,00	79 000,00	37 917,00	1 848,00	-
Коммунальные услуги	900	223	0804 244	3 235 911,94	-	3 235 911,94	-	-	497 430,27	684 992,71	1 010 786,60	973 762,05	68 940,31
Арендная плата за пользование имуществом	900	224	0804 244	87 154,46	-	87 154,46	-	-	48 000,00	-	10 200,00	28 954,46	-
Работы, услуги по содержанию имущества	900	225	0804 242	199 213,00	-	199 213,00	-	-	109 097,00	20 000,00	56 461,00	13 655,00	-
Работы, услуги по содержанию имущества	900	225	0804 244	4 881 641,72	-	4 881 641,72	-	-	770 283,93	684 107,79	853 120,37	1 915 393,34	658 736,29
Прочие работы, услуги	900	226	0804 129	14 884,00	-	14 884,00	-	-	-	14 884,00	-	-	-
Прочие работы, услуги	900	226	0804 242	1 900 276,38	-	1 900 276,38	-	-	592 140,36	133 684,00	1 162 162,02	12 290,00	-
Прочие работы, услуги	900	226	0804 244	9 399 345,55	-	9 399 345,55	-	-	388 905,03	1 845 963,78	4 423 133,72	1 622 655,15	1 118 687,67
Прочие работы, услуги	900	226	0804 414	363 294,95	-	363 294,95	-	-	363 294,95	-	-	-	-
Безвозмездные перечисления государственным и муниципальным организациям	900	241	0804 611	3 977 524,06	-	3 977 524,06	-	-	-	-	3 977 524,06	-	-
Безвозмездные перечисления государственным и муниципальным организациям	900	241	0804 612	12 075 450,48	-	12 075 450,48	-	-	1 089 404,86	15 000,00	171 999,86	10 799 045,76	-
Безвозмездные перечисления государственным и муниципальным организациям	900	241	0804 621	8 435 637,40	-	8 435 637,40	-	-	-	-	8 435 637,40	-	-
Безвозмездные перечисления государственным и муниципальным организациям	900	241	0804 622	1 290 382,09	-	1 290 382,09	-	-	1 290 382,09	-	-	-	-
Безвозмездные перечисления организациями, за исключением государственных и муниципальных организаций	900	242	0804 634	3 000 000,00	-	3 000 000,00	-	-	-	3 000 000,00	-	-	-
Перечисления другим бюджетам бюджетной системы Российской Федерации	900	251	0804 521	-	-	-	-	-	15 233 689,59	15 233 689,59	-	-	-
Перечисления другим бюджетам бюджетной системы Российской Федерации	900	251	0804 522	-	-	-	-	-	15 000 000,00	15 000 000,00	-	-	-
Пособия по социальной помощи населению	900	262	0804 321	731 417,49	-	731 417,49	-	-	-	88 079,86	643 337,63	-	-
Прочие расходы	900	290	0804 244	4 660 359,95	-	4 660 359,95	-	-	4 000,00	450 703,00	2 295 365,76	1 570 185,81	340 105,38
Прочие расходы	900	290	0804 340	40 000,00	-	40 000,00	-	-	-	-	40 000,00	-	-
Прочие расходы	900	290	0804 831	12 100,08	-	12 100,08	-	-	3 000,00	-	9 100,08	-	-
Прочие расходы	900	290	0804 851	101 722,23	-	101 722,23	-	-	-	-	101 722,23	-	-
Прочие расходы	900	290	0804 852	91 956,20	-	91 956,20	-	-	21 250,00	3 638,00	66 228,04	-	840,16
Прочие расходы	900	290	0804 853	147 451,34	-	147 451,34	-	-	26 800,00	4 601,31	84 660,14	24 009,07	7 380,82
Увеличение стоимости основных средств	900	310	0804 242	1 469 823,00	-	1 469 823,00	-	-	332 917,00	67 997,00	1 019 461,00	49 448,00	-
Увеличение стоимости основных средств	900	310	0804 244	5 042 963,16	-	5 042 963,16	-	-	693 788,35	443 625,58	3 001 408,23	311 711,00	592 430,00
Увеличение стоимости основных средств	900	310	0804 414	66 224 633,67	-	66 224 633,67	-	-	66 224 633,67	-	-	-	-
Увеличение стоимости нематериальных активов	900	320	0804 242	55 500,00	-	55 500,00	-	-	-	-	55 500,00	-	-
Увеличение стоимости материальных запасов	900	340	0804 242	294 014,15	-	294 014,15	-	-	183 793,00	26 473,15	72 933,00	10 815,00	-


Увеличение стоимости материальных запасов	900	340	0804 244	9 573 905,14	-	9 573 905,14	-	1 029 456,50	-	1 487 692,81	-	5 794 411,79	942 672,29	319 671,75
Заработная плата	900	211	0901 111	329 788 825,43	-	329 788 825,43	-	329 788 825,43	-	-	-	-	-	-
Прочие выплаты	900	212	0901 112	92 639,46	-	92 639,46	-	92 639,46	-	-	-	-	-	-
Начисления на выплаты по оплате труда	900	213	0901 119	115 775 416,94	-	115 775 416,94	-	115 775 416,94	-	-	-	-	-	-
Услуги связи	900	221	0901 242	789 789,34	-	789 789,34	-	789 789,34	-	-	-	-	-	-
Услуги связи	900	221	0901 244	85 000,00	-	85 000,00	-	85 000,00	-	-	-	-	-	-
Транспортные услуги	900	222	0901 244	716 300,00	-	716 300,00	-	716 300,00	-	-	-	-	-	-
Коммунальные услуги	900	223	0901 244	37 884 800,00	-	37 884 800,00	-	37 884 800,00	-	-	-	-	-	-
Работы, услуги по содержанию имущества	900	225	0901 242	136 800,00	-	136 800,00	-	136 800,00	-	-	-	-	-	-
Работы, услуги по содержанию имущества	900	225	0901 243	4 958 992,03	-	4 958 992,03	-	4 958 992,03	-	-	-	-	-	-
Работы, услуги по содержанию имущества	900	225	0901 244	4 822 504,49	-	4 822 504,49	-	4 822 504,49	-	-	-	-	-	-
Прочие работы, услуги	900	226	0901 242	381 011,57	-	381 011,57	-	381 011,57	-	-	-	-	-	-
Прочие работы, услуги	900	226	0901 244	10 684 275,00	-	10 684 275,00	-	10 684 275,00	-	-	-	-	-	-
Прочие работы, услуги	900	226	0901 414	14 580 744,19	-	14 580 744,19	-	14 580 744,19	-	-	-	-	-	-
Безвозмездные перечисления государственным и муниципальным организациям	900	241	0901 611	3 338 047 400,00	-	3 338 047 400,00	-	3 338 047 400,00	-	-	-	-	-	-
Безвозмездные перечисления государственным и муниципальным организациям	900	241	0901 612	70 212 000,00	-	70 212 000,00	-	70 212 000,00	-	-	-	-	-	-
Безвозмездные перечисления государственным и муниципальным организациям	900	241	0901 621	102 794 700,00	-	102 794 700,00	-	102 794 700,00	-	-	-	-	-	-
Пособия по социальной помощи населению	900	262	0901 321	3 741 116,62	-	3 741 116,62	-	3 741 116,62	-	-	-	-	-	-
Прочие расходы	900	290	0901 414	141 081,00	-	141 081,00	-	141 081,00	-	-	-	-	-	-
Прочие расходы	900	290	0901 851	16 168 900,00	-	16 168 900,00	-	16 168 900,00	-	-	-	-	-	-
Прочие расходы	900	290	0901 852	60 933,00	-	60 933,00	-	60 933,00	-	-	-	-	-	-
Прочие расходы	900	290	0901 853	92 500,00	-	92 500,00	-	92 500,00	-	-	-	-	-	-
Увеличение стоимости основных средств	900	310	0901 242	419 352,16	-	419 352,16	-	419 352,16	-	-	-	-	-	-
Увеличение стоимости основных средств	900	310	0901 244	1 026 899,48	-	1 026 899,48	-	1 026 899,48	-	-	-	-	-	-
Увеличение стоимости основных средств	900	310	0901 414	708 549 567,53	-	708 549 567,53	-	708 549 567,53	-	-	-	-	-	-
Увеличение стоимости материальных запасов	900	340	0901 242	227 016,09	-	227 016,09	-	227 016,09	-	-	-	-	-	-
Увеличение стоимости материальных запасов	900	340	0901 244	138 099 014,42	-	138 099 014,42	-	138 099 014,42	-	-	-	-	-	-
Прочие работы, услуги	900	226	0902 323	109 558 658,70	-	109 558 658,70	-	109 558 658,70	-	-	-	-	-	-
Прочие работы, услуги	900	226	0902 414	29 423 928,48	-	29 423 928,48	-	29 423 928,48	-	-	-	-	-	-
Безвозмездные перечисления государственным и муниципальным организациям	900	241	0902 611	851 504 600,00	-	851 504 600,00	-	851 504 600,00	-	-	-	-	-	-
Безвозмездные перечисления государственным и муниципальным организациям	900	241	0902 612	5 146 000,00	-	5 146 000,00	-	5 146 000,00	-	-	-	-	-	-
Безвозмездные перечисления государственным и муниципальным организациям	900	241	0902 621	7 344 300,00	-	7 344 300,00	-	7 344 300,00	-	-	-	-	-	-
Пособия по социальной помощи населению	900	262	0902 323	743 159 732,35	-	743 159 732,35	-	743 159 732,35	-	-	-	-	-	-
Увеличение стоимости основных средств	900	310	0902 412	15 000 000,00	-	15 000 000,00	-	15 000 000,00	-	-	-	-	-	-
Увеличение стоимости основных средств	900	310	0902 414	505 182 143,88	-	505 182 143,88	-	505 182 143,88	-	-	-	-	-	-
Заработная плата	900	211	0903 111	5 066 552,66	-	5 066 552,66	-	5 066 552,66	-	-	-	-	-	-
Начисления на выплаты по оплате труда	900	213	0903 119	1 534 800,00	-	1 534 800,00	-	1 534 800,00	-	-	-	-	-	-
Коммунальные услуги	900	223	0903 244	175 400,00	-	175 400,00	-	175 400,00	-	-	-	-	-	-
Работы, услуги по содержанию имущества	900	225	0903 244	9 500,00	-	9 500,00	-	9 500,00	-	-	-	-	-	-
Прочие работы, услуги	900	226	0903 244	10 200,00	-	10 200,00	-	10 200,00	-	-	-	-	-	-
Безвозмездные перечисления государственным и муниципальным организациям	900	241	0903 611	43 666 800,00	-	43 666 800,00	-	43 666 800,00	-	-	-	-	-	-
Безвозмездные перечисления государственным и муниципальным организациям	900	241	0903 621	2 281 500,00	-	2 281 500,00	-	2 281 500,00	-	-	-	-	-	-
Увеличение стоимости основных средств	900	310	0903 244	41 300,00	-	41 300,00	-	41 300,00	-	-	-	-	-	-
Увеличение стоимости материальных запасов	900	340	0903 244	1 059 100,00	-	1 059 100,00	-	1 059 100,00	-	-	-	-	-	-
Безвозмездные перечисления государственным и муниципальным организациям	900	241	0904 611	328 749 638,00	-	328 749 638,00	-	328 749 638,00	-	-	-	-	-	-
Безвозмездные перечисления государственным и муниципальным организациям	900	241	0904 621	13 544 500,00	-	13 544 500,00	-	13 544 500,00	-	-	-	-	-	-
Безвозмездные перечисления государственным и муниципальным организациям	900	241	0905 611	5 459 000,00	-	5 459 000,00	-	5 459 000,00	-	-	-	-	-	-
Безвозмездные перечисления государственным и муниципальным организациям	900	241	0906 611	352 095 000,00	-	352 095 000,00	-	352 095 000,00	-	-	-	-	-	-

Работы, услуги по содержанию имущества	900	225	1102 244	41 454 913,40	-	41 454 913,40	-	-	-	26 857 736,52	-	-	-	12 185 886,74	2 411 290,14
Прочие работы, услуги	900	226	1102 123	6 300,00	-	6 300,00	-	-	-	-	-	-	6 300,00	-	-
Прочие работы, услуги	900	226	1102 242	4 600,00	-	4 600,00	-	-	-	4 600,00	-	-	-	-	-
Прочие работы, услуги	900	226	1102 243	599 639,09	-	599 639,09	-	-	-	599 639,09	-	-	-	-	-
Прочие работы, услуги	900	226	1102 244	11 309 608,94	-	11 309 608,94	-	-	1 066 692,00	8 157 801,68	-	-	291 347,11	1 051 294,12	742 474,03
Прочие работы, услуги	900	226	1102 414	30 816 270,18	-	30 816 270,18	-	-	16 772 833,42	13 903 786,76	-	-	100 000,00	41 650,00	-
Безвозмездные перечисления государственным и муниципальным организациям	900	241	1102 611	20 233 181,19	-	20 233 181,19	-	-	1 494 000,00	8 457 501,50	-	-	8 998 816,43	1 282 863,26	-
Безвозмездные перечисления государственным и муниципальным организациям	900	241	1102 612	11 674 221,87	-	11 674 221,87	-	-	5 809 859,10	3 814 103,52	-	-	985 809,00	1 064 450,25	-
Безвозмездные перечисления государственным и муниципальным организациям	900	241	1102 621	102 424 174,86	-	102 424 174,86	-	-	-	102 424 174,86	-	-	-	-	-
Безвозмездные перечисления государственным и муниципальным организациям	900	241	1102 622	12 187 624,44	-	12 187 624,44	-	-	-	12 187 624,44	-	-	-	-	-
Безвозмездные перечисления организациям, за исключением государственных и муниципальных организаций	900	242	1102 632	4 917 195,10	-	4 917 195,10	-	-	-	4 917 195,10	-	-	-	-	-
Безвозмездные перечисления организациям, за исключением государственных и муниципальных организаций	900	242	1102 634	80 000 000,00	-	80 000 000,00	-	-	-	80 000 000,00	-	-	-	-	-
Перечисления другим бюджетам Бюджетной системы Российской Федерации	900	251	1102 521	-	-	-	-	121 216 398,38	121 216 398,38	-	-	-	-	-	-
Перечисления другим бюджетам Бюджетной системы Российской Федерации	900	251	1102 522	-	-	-	-	290 183 104,01	290 183 104,01	-	-	-	-	-	-
Прочие расходы	900	290	1102 113	118 736,30	-	118 736,30	-	-	-	118 736,30	-	-	-	-	-
Прочие расходы	900	290	1102 123	2 067 594,85	-	2 067 594,85	-	-	434 446,00	143 798,70	-	-	1 255 320,85	234 029,30	-
Прочие расходы	900	290	1102 244	6 462 918,42	-	6 462 918,42	-	-	-	4 458 591,50	-	-	628 632,91	1 103 747,01	271 947,00
Прочие расходы	900	290	1102 350	83 400,00	-	83 400,00	-	-	-	-	-	-	63 400,00	-	20 000,00
Прочие расходы	900	290	1102 360	3 068 617,20	-	3 068 617,20	-	-	-	2 998 617,20	-	-	-	27 500,00	42 500,00
Прочие расходы	900	290	1102 414	141 081,00	-	141 081,00	-	-	141 081,00	-	-	-	-	-	-
Прочие расходы	900	290	1102 831	200 000,00	-	200 000,00	-	-	-	200 000,00	-	-	-	-	-
Прочие расходы	900	290	1102 851	5 912 683,00	-	5 912 683,00	-	-	-	5 912 683,00	-	-	-	-	-
Прочие расходы	900	290	1102 852	16 224,00	-	16 224,00	-	-	-	16 224,00	-	-	-	-	-
Прочие расходы	900	290	1102 853	150 325,15	-	150 325,15	-	-	-	150 325,15	-	-	-	-	-
Увеличение стоимости основных средств	900	310	1102 242	30 198,00	-	30 198,00	-	-	-	-	-	-	30 198,00	-	-
Увеличение стоимости основных средств	900	310	1102 244	50 047 038,65	-	50 047 038,65	-	-	40 654 379,10	6 919 256,72	-	-	-	1 274 611,93	1 198 790,90
Увеличение стоимости основных средств	900	310	1102 414	273 878 398,94	-	273 878 398,94	-	-	-	130 738 974,04	-	-	104 623 611,31	38 515 813,59	-
Увеличение стоимости нематериальных активов	900	320	1102 244	348 479,94	-	348 479,94	-	-	-	348 479,94	-	-	-	-	-
Увеличение стоимости материальных запасов	900	340	1102 244	11 192 748,17	-	11 192 748,17	-	-	378 000,00	9 163 416,31	-	-	154 253,10	478 718,59	1 018 360,17
Безвозмездные перечисления государственным и муниципальным организациям	900	241	1103 611	84 910 280,60	-	84 910 280,60	-	-	84 910 280,60	-	-	-	-	-	-
Безвозмездные перечисления государственным и муниципальным организациям	900	241	1103 612	1 521 150,64	-	1 521 150,64	-	-	1 351 150,64	170 000,00	-	-	-	-	-
Безвозмездные перечисления организациям, за исключением государственных и муниципальных организаций	900	242	1103 634	11 087 610,00	-	11 087 610,00	-	-	11 087 610,00	-	-	-	-	-	-
Прочие расходы	900	290	1103 113	251 540,00	-	251 540,00	-	-	-	251 540,00	-	-	-	-	-
Прочие расходы	900	290	1103 360	20 682 600,00	-	20 682 600,00	-	-	20 682 600,00	-	-	-	-	-	-
Увеличение стоимости основных средств	900	310	1103 244	2 657 878,70	-	2 657 878,70	-	-	2 657 878,70	-	-	-	-	-	-
Увеличение стоимости материальных запасов	900	340	1103 244	4 049 790,55	-	4 049 790,55	-	-	4 049 790,55	-	-	-	-	-	-
Заработная плата	900	211	1105 111	4 614 973,22	-	4 614 973,22	-	-	-	2 441 900,00	-	-	-	-	2 173 073,22
Заработная плата	900	211	1105 121	57 112 049,81	-	57 112 049,81	-	-	21 973 344,26	35 138 705,55	-	-	-	-	-
Прочие выплаты	900	212	1105 112	136 679,30	-	136 679,30	-	-	12 500,00	-	-	-	43 640,30	-	80 539,00
Прочие выплаты	900	212	1105 122	878 842,11	-	878 842,11	-	-	549 908,50	326 758,41	-	-	2 175,20	-	-
Начисления на выплаты по оплате труда	900	213	1105 119	1 419 146,32	-	1 419 146,32	-	-	733 034,68	-	-	-	-	-	686 111,44
Начисления на выплаты по оплате труда	900	213	1105 129	16 448 620,95	-	16 448 620,95	-	-	6 317 614,67	10 131 006,28	-	-	-	-	-
Услуги связи	900	221	1105 242	330 078,65	-	330 078,65	-	-	285 078,46	45 000,19	-	-	-	-	-
Услуги связи	900	221	1105 244	101 067,05	-	101 067,05	-	-	37 815,00	63 252,05	-	-	-	-	-
Транспортные услуги	900	222	1105 244	540 030,28	-	540 030,28	-	-	-	203 640,00	-	-	114 000,00	138 005,80	84 384,48
Коммунальные услуги	900	223	1105 244	996 919,50	-	996 919,50	-	-	659 665,95	52 613,54	-	-	62 628,37	-	222 011,64


Арендная плата за пользование имуществом	900	224	1105 244	13 260,00	-	13 260,00	-	-	-	-	-	-	13 260,00	-	-
Работы, услуги по содержанию имущества	900	225	1105 242	362 995,70	-	362 995,70	-	359 895,70	-	-	-	-	3 100,00	-	-
Работы, услуги по содержанию имущества	900	225	1105 243	3 319 687,97	-	3 319 687,97	-	1 644 500,00	-	-	-	-	-	1 675 187,97	-
Работы, услуги по содержанию имущества	900	225	1105 244	2 263 620,52	-	2 263 620,52	-	628 099,95	-	63 622,00	-	-	600 000,00	747 873,20	224 025,37
Прочие работы, услуги	900	226	1105 129	10 213,00	-	10 213,00	-	-	-	10 213,00	-	-	-	-	-
Прочие работы, услуги	900	226	1105 242	116 032,16	-	116 032,16	-	107 272,16	-	8 760,00	-	-	-	-	-
Прочие работы, услуги	900	226	1105 243	249 220,58	-	249 220,58	-	249 220,58	-	-	-	-	-	-	-
Прочие работы, услуги	900	226	1105 244	3 804 278,94	-	3 804 278,94	-	928 109,96	-	370 381,25	-	-	253 424,60	1 148 384,15	1 103 978,98
Прочие работы, услуги	900	226	1105 414	29 140,00	-	29 140,00	-	-	-	-	-	-	29 140,00	-	-
Безвозмездные перечисления государственным и муниципальным организациям	900	241	1105 611	18 469 247,92	-	18 469 247,92	-	10 749 196,57	-	4 826 757,17	-	-	425 100,00	2 368 204,18	-
Безвозмездные перечисления государственным и муниципальным организациям	900	241	1105 612	1 166 000,00	-	1 166 000,00	-	-	-	1 166 000,00	-	-	-	-	-
Безвозмездные перечисления государственным и муниципальным организациям	900	241	1105 622	30 600 000,00	-	30 600 000,00	-	30 600 000,00	-	-	-	-	-	-	-
Прочие расходы	900	290	1105 113	254 500,00	-	254 500,00	-	-	-	-	-	254 500,00	-	-	-
Прочие расходы	900	290	1105 123	7 268 700,00	-	7 268 700,00	-	7 256 700,00	-	-	-	-	-	-	12 000,00
Прочие расходы	900	290	1105 244	4 940 082,85	-	4 940 082,85	-	12 799,20	-	426 215,00	-	-	2 362 291,55	1 740 505,20	398 271,90
Прочие расходы	900	290	1105 350	511 100,00	-	511 100,00	-	-	-	-	-	511 100,00	-	-	-
Прочие расходы	900	290	1105 360	190 000,00	-	190 000,00	-	-	-	-	-	190 000,00	-	-	-
Прочие расходы	900	290	1105 831	1 724 000,00	-	1 724 000,00	-	-	-	1 724 000,00	-	-	-	-	-
Прочие расходы	900	290	1105 851	34 136,98	-	34 136,98	-	34 136,98	-	-	-	-	-	-	-
Прочие расходы	900	290	1105 852	8 233,68	-	8 233,68	-	6 273,68	-	1 960,00	-	-	-	-	-
Прочие расходы	900	290	1105 853	24 424,03	-	24 424,03	-	22 515,16	-	-	-	-	-	-	1 908,87
Увеличение стоимости основных средств	900	310	1105 242	565 995,99	-	565 995,99	-	477 799,99	-	-	-	-	38 099,00	-	50 097,00
Увеличение стоимости основных средств	900	310	1105 244	4 919 857,66	-	4 919 857,66	-	1 510 740,00	-	90 008,00	-	-	1 455 430,41	782 459,15	1 081 220,10
Увеличение стоимости основных средств	900	310	1105 414	13 753 410,77	-	13 753 410,77	-	-	-	-	-	1 106 112,00	11 013 767,79	1 633 530,98	-
Увеличение стоимости материальных запасов	900	340	1105 242	38 739,00	-	38 739,00	-	15 250,00	-	22 500,00	-	-	-	-	989,00
Увеличение стоимости материальных запасов	900	340	1105 244	4 994 986,70	-	4 994 986,70	-	940 614,13	-	266 013,70	-	-	1 788 332,49	787 811,51	1 212 214,87
Безвозмездные перечисления государственным и муниципальным организациям	900	241	1201 621	8 376 078,38	-	8 376 078,38	-	-	-	8 376 078,38	-	-	-	-	-
Безвозмездные перечисления государственным и муниципальным организациям	900	241	1201 622	8 521 100,00	-	8 521 100,00	-	-	-	8 521 100,00	-	-	-	-	-
Заработная плата	900	211	1202 111	18 470 430,52	-	18 470 430,52	-	9 767 600,00	-	4 542 810,26	-	-	3 214 571,52	945 448,74	-
Прочие выплаты	900	212	1202 112	117 495,00	-	117 495,00	-	116 480,00	-	-	-	-	1 015,00	-	-
Начисления на выплаты по оплате труда	900	213	1202 119	5 656 974,76	-	5 656 974,76	-	3 023 068,75	-	1 357 335,45	-	-	996 392,52	260 178,04	-
Услуги связи	900	221	1202 242	61 889,03	-	61 889,03	-	47 020,00	-	11 815,60	-	-	3 053,43	-	-
Услуги связи	900	221	1202 244	42 584,21	-	42 584,21	-	10 000,00	-	-	-	-	21 197,94	11 386,27	-
Транспортные услуги	900	222	1202 244	5 217,59	-	5 217,59	-	3 000,00	-	-	-	-	2 217,59	-	-
Коммунальные услуги	900	223	1202 244	170 618,93	-	170 618,93	-	-	-	91 579,09	-	-	57 011,41	22 028,43	-
Работы, услуги по содержанию имущества	900	225	1202 242	760,00	-	760,00	-	-	-	-	-	-	760,00	-	-
Работы, услуги по содержанию имущества	900	225	1202 244	21 066,05	-	21 066,05	-	3 500,00	-	3 799,53	-	-	9 716,52	-	4 050,00
Прочие работы, услуги	900	226	1202 242	153 600,00	-	153 600,00	-	153 600,00	-	-	-	-	-	-	-
Прочие работы, услуги	900	226	1202 244	5 612 437,08	-	5 612 437,08	-	5 075,63	-	1 003 847,05	-	-	2 871 347,34	991 575,00	740 592,06
Безвозмездные перечисления государственным и муниципальным организациям	900	241	1202 611	22 925 769,03	-	22 925 769,03	-	-	-	1 088 954,11	-	-	19 674 452,67	-	2 162 362,25
Безвозмездные перечисления государственным и муниципальным организациям	900	241	1202 612	432 615,00	-	432 615,00	-	-	-	-	-	-	432 615,00	-	-
Безвозмездные перечисления государственным и муниципальным организациям	900	241	1202 621	68 119 311,67	-	68 119 311,67	-	24 140 000,00	-	35 401 474,48	-	-	8 577 837,19	-	-
Безвозмездные перечисления государственным и муниципальным организациям	900	241	1202 622	1 722 651,50	-	1 722 651,50	-	-	-	-	-	-	1 722 651,50	-	-
Безвозмездные перечисления государственным и муниципальным организациям	900	241	1202 811	3 440 800,00	-	3 440 800,00	-	-	-	-	-	-	3 440 800,00	-	-
Безвозмездные перечисления государственным и муниципальным организациям	900	241	1202 814	6 386 193,00	-	6 386 193,00	-	-	-	3 500 000,00	-	-	2 886 193,00	-	-
Безвозмездные перечисления организациям, за исключением государственных и муниципальных организаций	900	242	1202 814	1 199 500,00	-	1 199 500,00	-	-	-	-	-	-	1 199 500,00	-	-
Прочие расходы	900	290	1202 244	6 000,00	-	6 000,00	-	6 000,00	-	-	-	-	-	-	-

Перечисления другим бюджетам бюджетной системы Российской Федерации	990	251	1403 540	-	-	681,42	-	-	-	-	-	-	-	-	681,42
Операции с денежными обеспечениями	990			-	-	52 635,93	-	-	-	-	-	-	-	-	52 635,93
Прочие расходы	990	290	0104 244	443 700,00	-	443 700,00	-	-	-	-	-	-	-	-	443 700,00
Прочие расходы	990	290	0104 851	52 157,00	-	52 157,00	-	-	-	-	-	-	-	-	52 157,00
Прочие расходы	990	290	0104 852	223 525,46	-	223 525,46	-	-	-	-	-	-	-	-	223 525,46
Прочие расходы	990	290	0104 853	111 046,14	-	111 046,14	-	-	-	-	-	-	-	-	111 046,14
Прочие расходы	990	290	0107 880	1 242 296,00	-	1 242 296,00	-	-	-	-	-	-	-	-	1 242 296,00
Работы, услуги по содержанию имущества	990	225	0603 244	656 700,00	-	656 700,00	-	-	-	-	-	-	-	-	656 700,00
Прочие работы, услуги	990	226	0603 244	80 155,37	-	80 155,37	-	-	-	-	-	-	-	-	80 155,37
Увеличение стоимости основных средств	990	310	0603 244	24 000,00	-	24 000,00	-	-	-	-	-	-	-	-	24 000,00
Безвозмездные перечисления государственным и муниципальным организациям	990	241	0801 611	9 515 533,32	-	9 515 533,32	-	-	-	-	-	-	-	-	9 515 533,32
Безвозмездные перечисления государственным и муниципальным организациям	990	241	0801 612	1 814 408,36	-	1 814 408,36	-	-	-	-	-	-	-	-	1 814 408,36
Пособия по социальной помощи населению в натуральной форме	990	263	1001 321	392 435,32	-	392 435,32	-	-	-	-	-	-	-	-	392 435,32
Пособия по социальной помощи населению	990	262	1003 321	4 032 000,00	-	4 032 000,00	-	-	-	-	-	-	-	-	4 032 000,00
Прочие расходы	990	290	1003 330	462 504,00	-	462 504,00	-	-	-	-	-	-	-	-	462 504,00
Безвозмездные перечисления государственным и муниципальным организациям	990	241	1102 612	1 064 450,25	-	1 064 450,25	-	-	-	-	-	-	-	-	1 064 450,25

Руководитель


 (подпись) Н.В.Бояринова
 (расшифровка подписи)

Главный бухгалтер


 (подпись) Л.Е.Сухачева
 (расшифровка подписи)

16. 03 2018 г.