

Ожидаемые итоги социально-экономического развития Иркутской области в 2019 году

Показатели	Единица измерения	Факт 2018 г.	Оценка 2019 г.
I. Макроэкономические показатели			
Сводный индекс потребительских цен	%	103,3	105,0
Валовой региональный продукт (добавленная стоимость)	млн.руб.	1 365 086,3*	1 438 480,8
<i>в сопоставимых ценах</i>	в % к пред.году	100,7*	102,0
Прибыль прибыльных предприятий Иркутской области (статистический учет)	млн. руб. в ценах соответствующих лет	323 886,4	324 891,1
Прибыль прибыльных предприятий Иркутской области (статистический учет с учетом централизованных налогоплательщиков)	млн. руб. в ценах соответствующих лет	368 074,7	369 194,5
II. Промышленное производство			
Индекс промышленного производства	в % к пред.году	99,4	101,0
Индекс производства РАЗДЕЛ В: Добыча полезных ископаемых	% к предыдущему году	105,4	103,5
Индекс производства РАЗДЕЛ С Обрабатывающие производства	% к предыдущему году	91,9	97,8
Индекс производства РАЗДЕЛ D: Обеспечение электрической энергией, газом и паром; кондиционирование воздуха	% к предыдущему году	106,9	102,0
Индекс производства РАЗДЕЛ E: Водоснабжение; водоотведение, организация сбора и утилизация отходов, деятельность по ликвидации загрязнений	% к предыдущему году	91,1	92,9
IV. Инвестиции			
Объем инвестиций (в основной капитал) за счет всех источников финансирования - всего	млн.руб.	316 397,3	346 167,4
<i>в сопоставимых ценах</i>	в % к пред.году	107,9	104,1
V. Труд			
Среднесписочная численность работающих - всего	тыс.чел.	741,4	742,3
VI. Денежные доходы			
Фонд заработной платы - всего	млн.руб.	379 099,6	407 927,8
Среднемесячная заработная плата - всего	руб.	42 647,3	45 798,8
Прожиточный минимум	руб. в месяц	10 474,5	11 320,0

* - оценка

Заместитель министра экономического развития Иркутской области



В.Н. Гордеев

Сведения об исполнении областного бюджета по состоянию на 1 июля 2019 года

(тыс. рублей)

Наименование показателя	КБК	Закон Иркутской области от 16.07.2019 № 71-ОЗ "О внесении изменений в Закон Иркутской области "Об областном бюджете на 2019 год и на плановый период 2020 и 2021 годов"	Исполнено на 01.07.2019	Процент исполнения %
НАЛОГОВЫЕ И НЕНАЛОГОВЫЕ ДОХОДЫ	1 00 00000 00 0000 000	132 147 371,1	71 626 319,8	54,2
НАЛОГИ НА ПРИБЫЛЬ, ДОХОДЫ	1 01 00000 00 0000 000	98 243 742,6	52 944 368,0	53,9
Налог на прибыль организаций	1 01 01000 00 0000 110	59 321 155,5	34 298 616,3	57,8
Налог на доходы физических лиц	1 01 02000 01 0000 110	38 922 587,1	18 645 751,5	47,9
НАЛОГИ НА ТОВАРЫ (РАБОТЫ, УСЛУГИ), РЕАЛИЗУЕМЫЕ НА ТЕРРИТОРИИ РОССИЙСКОЙ ФЕДЕРАЦИИ	1 03 00000 00 0000 000	10 432 064,9	5 093 909,4	48,8
Акцизы по подакцизным товарам (продукции), производимым на территории Российской Федерации	1 03 02000 01 0000 110	10 432 064,9	5 093 909,4	48,8
НАЛОГИ НА СОВОКУПНЫЙ ДОХОД	1 05 00000 00 0000 000	4 479 182,9	2 625 189,4	58,6
Налог, взимаемый в связи с применением упрощенной системы налогообложения	1 05 01000 00 0000 110	4 479 182,9	2 625 189,4	58,6
Единый сельскохозяйственный налог	1 05 03000 01 0000 110	0,0	0,0	
НАЛОГИ НА ИМУЩЕСТВО	1 06 00000 00 0000 000	13 178 556,0	8 278 123,2	62,8
Налог на имущество организаций	1 06 02000 02 0000 110	10 933 933,0	7 585 304,0	69,4
Транспортный налог	1 06 04000 02 0000 110	2 242 833,0	691 949,9	30,9
Налог на игорный бизнес	1 06 05000 02 0000 110	1 790,0	869,3	48,6
НАЛОГИ, СБОРЫ И РЕГУЛЯРНЫЕ ПЛАТЕЖИ ЗА ПОЛЬЗОВАНИЕ ПРИРОДНЫМИ РЕСУРСАМИ	1 07 00000 00 0000 000	2 065 374,0	664 935,9	32,2
Налог на добычу полезных ископаемых	1 07 01000 01 0000 110	2 041 954,0	662 630,9	32,5
Сборы за пользование объектами животного мира и за пользование объектами водных биологических ресурсов	1 07 04000 01 0000 110	23 420,0	2 305,0	9,8
ГОСУДАРСТВЕННАЯ ПОШЛИНА	1 08 00000 00 0000 000	435 297,7	212 165,7	48,7
Государственная пошлина за совершение действий, связанных с приобретением гражданства Российской Федерации или выходом из гражданства Российской Федерации, а также с въездом в Российскую Федерацию или выездом из Российской Федерации	1 08 06000 01 0000 110	8 000,0	5 658,3	70,7
Государственная пошлина за государственную регистрацию, а также за совершение прочих юридически значимых действий	1 08 07000 01 0000 110	427 297,7	206 507,4	48,3
ЗАДОЛЖЕННОСТЬ И ПЕРЕРАСЧЕТЫ ПО ОТМЕНЕННЫМ НАЛОГАМ, СБОРАМ И ИНЫМ ОБЯЗАТЕЛЬНЫМ ПЛАТЕЖАМ	1 09 00000 00 0000 000	0,0	98,9	
ДОХОДЫ ОТ ИСПОЛЬЗОВАНИЯ ИМУЩЕСТВА, НАХОДЯЩЕГОСЯ В ГОСУДАРСТВЕННОЙ И МУНИЦИПАЛЬНОЙ	1 11 00000 00 0000 000	213 565,2	42 492,6	19,9
Доходы в виде прибыли, приходящейся на доли в уставных (складочных) капиталах хозяйственных товариществ и обществ, или дивидендов по акциям, принадлежащим Российской Федерации, субъектам Российской Федерации или муниципальным образованиям	1 11 01000 00 0000 120	106 000,0	0,0	0,0
Проценты, полученные от предоставления бюджетных кредитов внутри страны	1 11 03000 00 0000 120	13 595,1	237,1	1,7
Доходы, получаемые в виде арендной либо иной платы за передачу в возмездное пользование государственного и муниципального имущества (за исключением имущества бюджетных и автономных учреждений, а также имущества государственных и муниципальных унитарных предприятий, в том числе казенных)	1 11 05000 00 0000 120	92 816,3	41 980,2	45,2
Плата по соглашениям об установлении сервитута в отношении земельных участков, находящихся в государственной или муниципальной собственности	1 11 05300 00 0000 120	619,0	619,0	100,0
Платежи от государственных и муниципальных унитарных предприятий	1 11 07000 00 0000 120	475,0	250,8	52,8
Прочие доходы от использования имущества и прав, находящихся в государственной и муниципальной собственности (за исключением имущества бюджетных и автономных учреждений, а также имущества государственных и муниципальных унитарных предприятий, в том числе казенных)	1 11 09000 00 0000 120	59,8	24,5	41,0
ПЛАТЕЖИ ПРИ ПОЛЬЗОВАНИИ ПРИРОДНЫМИ РЕСУРСАМИ	1 12 00000 00 0000 000	2 074 227,0	1 207 986,6	58,2
Плата за негативное воздействие на окружающую среду	1 12 01000 01 0000 120	178 321,1	127 898,8	71,7
Платежи при пользовании недрами	1 12 02000 00 0000 120	249 872,0	101 828,3	40,8
Плата за использование лесов	1 12 04000 00 0000 120	1 646 033,9	978 259,5	59,4
ДОХОДЫ ОТ ОКАЗАНИЯ ПЛАТНЫХ УСЛУГ (РАБОТ) И КОМПЕНСАЦИИ ЗАТРАТ ГОСУДАРСТВА	1 13 00000 00 0000 000	145 024,2	188 993,9	130,3
Доходы от оказания платных услуг (работ)	1 13 01000 00 0000 130	9 636,8	2 570,9	26,7
Доходы от компенсации затрат государства	1 13 02000 00 0000 130	135 387,4	186 423,0	137,7
ДОХОДЫ ОТ ПРОДАЖИ МАТЕРИАЛЬНЫХ И НЕМАТЕРИАЛЬНЫХ АКТИВОВ	1 14 00000 00 0000 000	35 464,0	4 141,8	11,7
Доходы от реализации имущества, находящегося в государственной и муниципальной собственности (за исключением имущества бюджетных и автономных учреждений, а также имущества государственных и муниципальных унитарных предприятий, в том числе казенных)	1 14 02000 00 0000 000	35 464,0	4 141,8	11,7

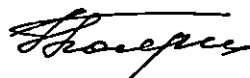
Наименование показателя	КБК	Закон Иркутской области от 16.07.2019 № 71-ОЗ "О внесении изменений в Закон Иркутской области "Об областном бюджете на 2019 год и на плановый период 2020 и 2021 годов"	Исполнено на 01.07.2019	Процент исполнения %
АДМИНИСТРАТИВНЫЕ ПЛАТЕЖИ И СБОРЫ	1 15 00000 00 0000 000	4 572,5	2 185,0	47,8
Платежи, взимаемые государственными и муниципальными органами (организациями) за выполнение определенных функций	1 15 02000 00 0000 140	4 500,0	2 112,6	46,9
Сборы, вносимые заказчиками документации, подлежащей государственной экологической экспертизе, рассчитанные в соответствии со сметой расходов на проведение государственной экологической экспертизы	1 15 07000 00 0000 140	72,5	72,4	99,9
ШТРАФЫ, САНКЦИИ, ВОЗМЕЩЕНИЕ УЩЕРБА	1 16 00000 00 0000 000	822 609,3	354 826,1	43,1
Денежные взыскания (штрафы) за нарушение антимонопольного законодательства в сфере конкуренции на товарных рынках, защиты конкуренции на рынке финансовых услуг, законодательства о естественных монополиях и законодательства о государственном регулировании цен (тарифов)	000 1 16 02000 00 0000 140	1 000,0	985,3	98,5
Денежные взыскания (штрафы) за нарушение законодательства о налогах и сборах	000 1 16 03000 00 0000 140	0,0	3,7	
Денежные взыскания (штрафы) за нарушение бюджетного законодательства Российской Федерации	000 1 16 18000 00 0000 140	202,0	46,0	22,8
Денежные взыскания (штрафы) и иные суммы, взыскиваемые с лиц, виновных в совершении преступлений, и в возмещение ущерба имуществу	000 1 16 21000 00 0000 140	1 927,4	1 041,6	54,0
Доходы от возмещения ущерба при возникновении страховых случаев	000 1 16 23000 00 0000 140	0,0	194,0	
Денежные взыскания (штрафы) за нарушение законодательства Российской Федерации о недрах, об особо охраняемых природных территориях, об охране и использовании животного мира, об экологической экспертизе, в области охраны окружающей среды, о рыболовстве и сохранении водных биологических ресурсов, земельного законодательства, лесного законодательства, водного законодательства	000 1 16 25000 00 0000 140	23,3	68,4	293,6
Денежные взыскания (штрафы) за нарушение законодательства о рекламе	000 1 16 26000 01 0000 140	1 397,0	555,7	39,8
Денежные взыскания (штрафы) за нарушение законодательства Российской Федерации о пожарной безопасности	000 1 16 27000 01 0000 140	16 070,0	7 427,0	46,2
Денежные взыскания (штрафы) за правонарушения в области дорожного движения	000 1 16 30000 01 0000 140	721 084,0	285 112,2	39,5
Денежные взыскания, налагаемые в возмещение ущерба, причиненного в результате незаконного или нецелевого использования бюджетных средств	000 1 16 32000 00 0000 140	15,0	861,0	5 740,0
Денежные взыскания (штрафы) за нарушение законодательства Российской Федерации о контрактной системе в сфере закупок товаров, работ, услуг для обеспечения государственных и муниципальных нужд	000 1 16 33000 00 0000 140	1 135,6	647,9	57,1
Поступления сумм в возмещение вреда, причиняемого автомобильным дорогам транспортными средствами, осуществляющими перевозки тяжеловесных и (или) крупногабаритных грузов	000 1 16 37000 00 0000 140	13 572,0	7 458,1	55,0
Денежные взыскания (штрафы) за нарушение условий договоров (соглашений) о предоставлении бюджетных кредитов	000 1 16 42000 00 0000 140	28 837,5	10 775,4	37,4
Поступления сумм в возмещение ущерба в связи с нарушением исполнителем (подрядчиком) условий государственных контрактов или иных договоров, финансируемых за счет средств дорожных фондов, либо в связи с уклонением от заключения таких контрактов или иных договоров	000 1 16 46000 00 0000 140	2 500,0	690,4	27,6
Денежные взыскания (штрафы) за нарушение условий договоров (соглашений) о предоставлении субсидий	000 1 16 49000 00 0000 140	0,0	15 315,6	
Прочие поступления от денежных взысканий (штрафов) и иных сумм в возмещение ущерба	000 1 16 90000 00 0000 140	34 845,5	23 643,8	67,9
ПРОЧИЕ НЕНАЛОГОВЫЕ ДОХОДЫ	1 17 00000 00 0000 000	17 690,8	6 903,3	39,0
Невыясненные поступления	1 17 01000 00 0000 180	0,0	807,7	
Прочие неналоговые доходы	1 17 05 00000 0000 100	17 690,8	6 095,6	34,5
БЕЗВОЗМЕЗДНЫЕ ПОСТУПЛЕНИЯ	2 00 00000 00 0000 000	30 081 377,7	10 998 325,7	36,6
Безвозмездные поступления от других бюджетов бюджетной системы Российской Федерации	2 02 00000 00 0000 000	29 782 026,9	10 421 480,5	35,0
Дотации бюджетам субъектов Российской Федерации и муниципальных образований	2 02 10000 00 0000 151	7 786 327,4	3 893 165,4	50,0
Субсидии бюджетам субъектов Российской Федерации и муниципальных образований (межбюджетные субсидии)	2 02 20000 00 0000 151	9 732 373,3	1 578 546,4	16,2
Субвенции бюджетам субъектов Российской Федерации и муниципальных образований	2 02 30000 00 0000 151	7 230 202,7	3 640 276,7	50,3
Иные межбюджетные трансферты	2 02 40000 00 0000 100	5 033 123,5	1 309 492,0	26,0
БЕЗВОЗМЕЗДНЫЕ ПОСТУПЛЕНИЯ ОТ ГОСУДАРСТВЕННЫХ (МУНИЦИПАЛЬНЫХ) ОРГАНИЗАЦИЙ	2 03 00000 00 0000 150	0,0	249 738,2	

Наименование показателя	КБК	Закон Иркутской области от 16.07.2019 № 71-ОЗ "О внесении изменений в Закон Иркутской области "Об областном бюджете на 2019 год и на плановый период 2020 и 2021 годов"	Исполнено на 01.07.2019	Процент исполнения %
БЕЗВОЗМЕЗДНЫЕ ПОСТУПЛЕНИЯ ОТ НЕГОСУДАРСТВЕННЫХ ОРГАНИЗАЦИЙ	2 04 00000 00 0000 000	627,5	3 788,8	603,8
ПРОЧИЕ БЕЗВОЗМЕЗДНЫЕ ПОСТУПЛЕНИЯ	2 07 00000 00 0000 000	0,0	504,0	
ДОХОДЫ БЮДЖЕТОВ БЮДЖЕТНОЙ СИСТЕМЫ РОССИЙСКОЙ ФЕДЕРАЦИИ ОТ ВОЗВРАТА ОСТАТКОВ СУБСИДИЙ, СУБВЕНЦИЙ И ИНЫХ МЕЖБЮДЖЕТНЫХ ТРАНСФЕРТОВ, ИМЕЮЩИХ ЦЕЛЕВОЕ НАЗНАЧЕНИЕ, ПРОШЛЫХ ЛЕТ	2 18 00000 00 0000 000	321 990,1	351 849,7	109,3
ВОЗВРАТ ОСТАТКОВ СУБСИДИЙ, СУБВЕНЦИЙ И ИНЫХ МЕЖБЮДЖЕТНЫХ ТРАНСФЕРТОВ, ИМЕЮЩИХ ЦЕЛЕВОЕ НАЗНАЧЕНИЕ, ПРОШЛЫХ ЛЕТ	2 19 00000 00 0000 000	-23 266,8	-29 035,5	124,8
Доходы бюджета - ИТОГО		162 228 748,8	82 624 645,5	50,9
РАСХОДЫ				
ОБЩЕГОСУДАРСТВЕННЫЕ ВОПРОСЫ	0100	8 782 504,4	1 990 825,1	22,7
Функционирование высшего должностного лица субъекта Российской Федерации и муниципального образования	0102	17 980,7	7 625,9	42,4
Функционирование законодательных (представительных) органов государственной власти и представительных органов муниципальных образований	0103	440 273,0	167 179,4	38,0
Функционирование Правительства Российской Федерации, высших исполнительных органов государственной власти субъектов Российской Федерации, местных администраций	0104	393 377,3	167 807,2	42,7
Судебная система	0105	748 260,0	299 927,5	40,1
Обеспечение деятельности финансовых, налоговых и таможенных органов и органов финансового (финансово-бюджетного) надзора	0106	336 098,0	137 713,0	41,0
Обеспечение проведения выборов и референдумов	0107	136 336,1	52 850,0	38,8
Резервные фонды	0111	1 487 135,5	0,0	0,0
Другие общегосударственные вопросы	0113	5 223 043,8	1 157 722,1	22,2
НАЦИОНАЛЬНАЯ ОБОРОНА	0200	171 184,3	74 970,0	43,8
Мобилизационная и вневойсковая подготовка	0203	73 870,1	34 445,4	46,6
Мобилизационная подготовка экономики	0204	97 314,2	40 524,6	41,6
НАЦИОНАЛЬНАЯ БЕЗОПАСНОСТЬ И ПРАВООХРАНИТЕЛЬНАЯ ДЕЯТЕЛЬНОСТЬ	0300	1 548 025,0	522 870,4	33,8
Защита населения и территории от чрезвычайных ситуаций природного и техногенного характера, гражданская оборона	0309	403 878,0	125 281,1	31,0
Обеспечение пожарной безопасности	0310	985 472,7	388 713,0	39,4
Миграционная политика	0311	3 421,8	1 744,6	51,0
Другие вопросы в области национальной безопасности и правоохранительной деятельности	0314	155 252,5	7 131,7	4,6
НАЦИОНАЛЬНАЯ ЭКОНОМИКА	0400	23 095 846,3	7 354 058,5	31,8
Общэкономические вопросы	0401	1 031 102,4	435 724,0	42,3
Сельское хозяйство и рыболовство	0405	4 150 204,2	1 983 133,3	47,8
Водное хозяйство	0406	432 369,0	0,0	0,0
Лесное хозяйство	0407	2 260 086,4	1 036 746,2	45,9
Транспорт	0408	1 138 319,6	441 250,6	38,8
Дорожное хозяйство (дорожные фонды)	0409	12 528 771,0	3 003 032,1	24,0
Связь и информатика	0410	127 560,1	30 714,9	24,1
Прикладные научные исследования в области национальной экономики	0411	103 236,9	0,0	0,0
Другие вопросы в области национальной экономики	0412	1 324 196,7	423 457,4	32,0
ЖИЛИЩНО-КОММУНАЛЬНОЕ ХОЗЯЙСТВО	0500	8 931 647,7	1 883 182,7	21,1
Жилищное хозяйство	0501	245 281,2	70 944,5	28,9
Коммунальное хозяйство	0502	6 940 372,7	1 641 367,1	23,6
Благоустройство	0503	1 483 863,2	68 009,9	4,6
Другие вопросы в области жилищно-коммунального хозяйства	0505	262 130,6	102 861,2	39,2
ОХРАНА ОКРУЖАЮЩЕЙ СРЕДЫ	0600	2 488 584,4	42 693,5	1,7
Сбор, удаление отходов и очистка сточных вод	0602	1 883 266,0	0,0	0,0
Другие вопросы в области охраны окружающей среды	0605	605 318,4	42 693,5	7,1
ОБРАЗОВАНИЕ	0700	51 584 674,2	25 398 809,3	49,2
Дошкольное образование	0701	15 586 664,9	7 502 608,6	48,1
Общее образование	0702	29 249 348,9	14 563 591,9	49,8
Дополнительное образование детей	0703	471 167,6	166 164,0	35,3
Среднее профессиональное образование	0704	4 433 726,5	2 490 208,2	56,2
Профессиональная подготовка, переподготовка и повышение квалификации	0705	185 939,1	78 199,3	42,1
Молодежная политика	0707	922 866,0	366 904,3	39,8
Другие вопросы в области образования	0709	734 961,2	231 133,0	31,4
КУЛЬТУРА, КИНЕМАТОГРАФИЯ	0800	3 004 671,1	964 571,8	32,1
Культура	0801	2 900 189,4	927 413,5	32,0
Другие вопросы в области культуры, кинематографии	0804	104 481,7	37 158,3	35,6
ЗДРАВООХРАНЕНИЕ	0900	14 708 595,0	4 927 652,8	33,5
Стационарная медицинская помощь	0901	6 451 826,3	2 253 130,7	34,9
Амбулаторная помощь	0902	3 551 199,5	1 018 257,2	28,7

Наименование показателя	КБК	Закон Иркутской области от 16.07.2019 № 71-ОЗ "О внесении изменений в Закон Иркутской области "Об областном бюджете на 2019 год и на плановый период 2020 и 2021 годов"	Исполнено на 01.07.2019	Процент исполнения %
Медицинская помощь в дневных стационарах всех типов	0903	57 276,2	24 952,0	43,6
Скорая медицинская помощь	0904	489 295,1	252 832,7	51,7
Санаторно-оздоровительная помощь	0905	47 629,3	20 457,0	43,0
Заготовка, переработка, хранение и обеспечение безопасности донорской крови и ее компонентов	0906	394 315,9	179 641,0	45,6
Прикладные научные исследования в области здравоохранения	0908	7 232,7	0,0	
Другие вопросы в области здравоохранения	0909	3 709 820,0	1 178 382,2	31,8
СОЦИАЛЬНАЯ ПОЛИТИКА	1000	46 386 291,5	23 123 007,7	49,8
Пенсионное обеспечение	1001	238 960,1	112 854,4	47,2
Социальное обслуживание населения	1002	6 592 348,0	2 939 291,0	44,6
Социальное обеспечение населения	1003	27 482 397,1	14 551 777,9	52,9
Охрана семьи и детства	1004	10 281 691,2	4 778 582,3	46,5
Другие вопросы в области социальной политики	1006	1 790 895,1	740 502,1	41,3
ФИЗИЧЕСКАЯ КУЛЬТУРА И СПОРТ	1100	3 840 318,2	1 894 736,6	49,3
Физическая культура	1101	889 146,7	326 490,9	36,7
Массовый спорт	1102	2 574 988,4	1 445 378,8	56,1
Спорт высших достижений	1103	317 668,7	102 607,4	32,3
Другие вопросы в области физической культуры и спорта	1105	58 514,4	20 259,5	34,6
СРЕДСТВА МАССОВОЙ ИНФОРМАЦИИ	1200	120 191,7	45 099,3	37,5
Периодическая печать и издательства	1202	41 699,2	19 112,4	45,8
Другие вопросы в области средств массовой информации	1204	78 492,5	25 986,9	33,1
ОБСЛУЖИВАНИЕ ГОСУДАРСТВЕННОГО И МУНИЦИПАЛЬНОГО ДОЛГА	1300	726 573,6	230 600,0	31,7
Обслуживание государственного внутреннего и муниципального долга	1301	726 573,6	230 600,0	31,7
МЕЖБЮДЖЕТНЫЕ ТРАНСФЕРТЫ ОБЩЕГО ХАРАКТЕРА БЮДЖЕТАМ БЮДЖЕТНОЙ СИСТЕМЫ РОССИЙСКОЙ ФЕДЕРАЦИИ	1400	11 210 454,1	4 884 337,7	43,6
Дотации на выравнивание бюджетной обеспеченности субъектов Российской Федерации и муниципальных образований	1401	3 503 775,3	2 065 726,0	59,0
Иные дотации	1402	1 750 000,0	805 724,1	46,0
Прочие межбюджетные трансферты общего характера	1403	5 956 678,8	2 012 887,6	33,8
ИТОГО РАСХОДОВ	9600	176 599 561,5	73 337 415,4	41,5
ДЕФИЦИТ (ПРОФИЦИТ)	7900	-14 370 812,7	9 287 230,1	x
Источники внутреннего финансирования дефицита бюджета	000 01 00 00 00 0000 000	14 370 812,7	-9 287 230,1	x
Государственные (муниципальные) ценные бумаги, номинальная стоимость которых указана в валюте Российской Федерации	000 01 01 00 00 00 0000 000	3 000 000,0	0,0	0,0
Размещение государственных (муниципальных) ценных бумаг, номинальная стоимость которых указана в валюте Российской Федерации	000 01 01 00 00 00 0000 700	4 000 000,0	0,0	0,0
Размещение государственных ценных бумаг субъектов Российской Федерации, номинальная стоимость которых указана в валюте Российской Федерации	810 01 01 00 00 02 0000 710	4 000 000,0	0,0	0,0
Погашение государственных (муниципальных) ценных бумаг, номинальная стоимость которых указана в валюте Российской Федерации	000 01 01 00 00 00 0000 800	-1 000 000,0	0,0	0,0
Погашение государственных ценных бумаг субъектов Российской Федерации, номинальная стоимость которых указана в валюте Российской Федерации	810 01 01 00 00 02 0000 810	-1 000 000,0	0,0	0,0
Кредиты кредитных организаций в валюте Российской Федерации	000 01 02 00 00 00 0000 000	2 900 745,7	0,0	0,0
Получение кредитов от кредитных организаций в валюте Российской Федерации	000 01 02 00 00 00 0000 700	32 900 745,7	0,0	0,0
Получение кредитов от кредитных организаций бюджетами субъектов Российской Федерации в валюте Российской Федерации	810 01 02 00 00 02 0000 710	32 900 745,7	0,0	0,0
Погашение кредитов, предоставленных кредитными организациями в валюте Российской Федерации	000 01 02 00 00 00 0000 800	-30 000 000,0	0,0	0,0
Погашение бюджетами субъектов Российской Федерации кредитов от кредитных организаций в валюте Российской Федерации	810 01 02 00 00 02 0000 810	-30 000 000,0	0,0	0,0
Бюджетные кредиты от других бюджетов бюджетной системы Российской Федерации	000 01 03 00 00 00 0000 000	-304 170,0	0,0	0,0
Бюджетные кредиты от других бюджетов бюджетной системы Российской Федерации в валюте Российской Федерации	000 01 03 01 00 00 0000 000	-304 170,0	0,0	0,0
Получение бюджетных кредитов от других бюджетов бюджетной системы Российской Федерации в валюте Российской Федерации	000 01 03 01 00 00 0000 700	30 000 000,0	0,0	0,0
Получение кредитов от других бюджетов бюджетной системы Российской Федерации бюджетами субъектов Российской Федерации в валюте Российской Федерации	810 01 03 01 00 02 0000 710	30 000 000,0	0,0	0,0
Погашение бюджетных кредитов, полученных от других бюджетов бюджетной системы Российской Федерации в валюте Российской Федерации	000 01 03 01 00 00 0000 800	-30 304 170,0	0,0	0,0

Наименование показателя	КБК	Закон Иркутской области от 16.07.2019 № 71-ОЗ "О внесении изменений в Закон Иркутской области "Об областном бюджете на 2019 год и на плановый период 2020 и 2021 годов"	Исполнено на 01.07.2019	Процент исполнения %
Погашение бюджетами субъектов Российской Федерации кредитов от других бюджетов бюджетной системы Российской Федерации в валюте Российской Федерации	810 01 03 01 00 02 0000 810	-30 304 170,0	0,0	0,0
Изменение остатков средств на счетах по учету средств бюджетов	000 01 05 00 00 00 0000 000	8 765 693,0	-9 162 641,0	x
Увеличение остатков средств бюджетов	000 01 05 00 00 00 0000 500	-229 538 038,5	-83 095 424,7	36,2
Увеличение прочих остатков средств бюджетов	000 01 05 02 00 00 0000 500	-229 538 038,5	-83 095 424,7	36,2
Увеличение прочих остатков денежных средств бюджетов субъектов Российской Федерации	000 01 05 02 01 00 0000 510	-229 538 038,5	-83 095 424,7	36,2
Уменьшение остатков средств бюджетов	000 01 05 00 00 00 0000 600	238 303 731,5	73 932 783,7	31,0
Уменьшение прочих остатков средств бюджетов	000 01 05 02 00 00 0000 600	238 303 731,5	73 932 783,7	31,0
Уменьшение прочих остатков денежных средств бюджетов субъектов Российской Федерации	000 01 05 02 01 00 0000 610	238 303 731,5	73 932 783,7	31,0
Иные источники внутреннего финансирования дефицитов бюджетов	000 01 06 00 00 00 0000 000	8 544,0	-124 589,1	x
Бюджетные кредиты, предоставленные внутри страны в валюте Российской Федерации	000 01 06 05 00 00 0000 000	8 544,0	-233 582,3	x
Возврат бюджетных кредитов, предоставленных внутри страны в валюте Российской Федерации	000 01 06 05 00 00 0000 600	408 544,0	53 382,9	13,1
Возврат бюджетных кредитов, предоставленных юридическим лицам в валюте Российской Федерации	000 01 06 05 01 00 0000 600	58,4	58,3	99,8
Возврат бюджетных кредитов, предоставленных юридическим лицам из бюджетов субъектов Российской Федерации в валюте Российской Федерации	810 01 06 05 01 02 0000 640	58,4	58,3	99,8
Возврат бюджетных кредитов, предоставленных другим бюджетам бюджетной системы Российской Федерации в валюте Российской Федерации	000 01 06 05 00 00 0000 600	408 485,6	53 324,6	13,1
Возврат бюджетных кредитов, предоставленных другим бюджетам бюджетной системы Российской Федерации из бюджетов субъектов Российской Федерации в валюте Российской Федерации	810 01 06 05 02 02 0000 640	408 485,6	53 324,6	13,1
Предоставление бюджетных кредитов внутри страны в валюте Российской Федерации	000 01 06 05 00 00 0000 500	-400 000,0	-286 965,2	71,7
Предоставление бюджетных кредитов другим бюджетам бюджетной системы Российской Федерации в валюте Российской Федерации	000 01 06 05 02 00 0000 500	-400 000,0	-286 965,2	71,7
Предоставление бюджетных кредитов другим бюджетам бюджетной системы Российской Федерации из бюджетов субъектов Российской Федерации в валюте Российской Федерации	810 01 06 05 02 02 0000 540	-400 000,0	-286 965,2	71,7
Операции по управлению остатками средств на единых счетах бюджетов	000 01 06 10 00 00 0000 000	0,0	108 993,2	

Министр финансов Иркутской области



Н.В. Бояринова

Оценка ожидаемого исполнения областного бюджета в 2019 году

(тыс. рублей)

Показатель	КБК	Закон Иркутской области от 16.07.2019 № 71-ОЗ "О внесении изменений в Закон Иркутской области "Об областном бюджете на 2019 год и на плановый период 2020 и 2021 годов"	Ожидаемая оценка	Темп роста/снижения, %
НАЛОГОВЫЕ И НЕНАЛОГОВЫЕ ДОХОДЫ	1 00 00000 00 0000 000	132 147 371,1	140 715 342,7	106,5
НАЛОГИ НА ПРИБЫЛЬ, ДОХОДЫ	1 01 00000 00 0000 000	98 243 742,6	103 715 253,6	105,6
Налог на прибыль организаций	1 01 01000 00 0000 110	59 321 155,5	64 792 666,5	109,2
Налог на доходы физических лиц	1 01 02000 01 0000 110	38 922 587,1	38 922 587,1	100,0
НАЛОГИ НА ТОВАРЫ (РАБОТЫ, УСЛУГИ), РЕАЛИЗУЕМЫЕ НА ТЕРРИТОРИИ РОССИЙСКОЙ ФЕДЕРАЦИИ	1 03 00000 00 0000 000	10 432 064,9	10 905 984,9	104,5
Акцизы по подакцизным товарам (продукции), производимым на территории Российской Федерации	1 03 02000 01 0000 110	10 432 064,9	10 905 984,9	104,5
НАЛОГИ НА СОВОКУПНЫЙ ДОХОД	1 05 00000 00 0000 000	4 479 182,9	4 954 029,1	110,6
Налог, взимаемый в связи с применением упрощенной системы налогообложения	1 05 01000 00 0000 110	4 479 182,9	4 954 029,0	110,6
НАЛОГИ НА ИМУЩЕСТВО	1 06 00000 00 0000 000	13 178 556,0	15 196 954,0	115,3
Налог на имущество организаций	1 06 02000 02 0000 110	10 933 933,0	12 952 331,0	118,5
Транспортный налог	1 06 04000 02 0000 110	2 242 833,0	2 242 833,0	100,0
Налог на игорный бизнес	1 06 05000 02 0000 110	1 790,0	1 790,0	100,0
НАЛОГИ, СБОРЫ И РЕГУЛЯРНЫЕ ПЛАТЕЖИ ЗА ПОЛЬЗОВАНИЕ ПРИРОДНЫМИ РЕСУРСАМИ	1 07 00000 00 0000 000	2 065 374,0	2 065 374,0	100,0
Налог на добычу полезных ископаемых	1 07 01000 01 0000 110	2 041 954,0	2 041 954,0	100,0
Сборы за пользование объектами животного мира и за пользование объектами водных биологических ресурсов	1 07 04000 01 0000 110	23 420,0	23 420,0	100,0
ГОСУДАРСТВЕННАЯ ПОШЛИНА	1 08 00000 00 0000 000	435 297,7	435 297,7	100,0
Государственная пошлина за совершение действий, связанных с приобретением гражданства Российской Федерации или выходом из гражданства Российской Федерации, а также с въездом в Российскую Федерацию или выездом из Российской Федерации	1 08 06000 01 0000 110	8 000,0	8 000,0	100,0
Государственная пошлина за государственную регистрацию, а также за совершение прочих юридически значимых действий	1 08 07000 01 0000 110	427 297,7	427 297,7	100,0
ДОХОДЫ ОТ ИСПОЛЬЗОВАНИЯ ИМУЩЕСТВА, НАХОДЯЩЕГОСЯ В ГОСУДАРСТВЕННОЙ И МУНИЦИПАЛЬНОЙ СОБСТВЕННОСТИ	1 11 00000 00 0000 000	213 565,2	213 565,2	100,0
Доходы в виде прибыли, приходящейся на доли в уставных (складочных) капиталах хозяйственных товариществ и обществ, или дивидендов по акциям, принадлежащим Российской Федерации, субъектам Российской Федерации или муниципальным образованиям	1 11 01000 00 0000 120	106 000,0	106 000,0	100,0
Проценты, полученные от предоставления бюджетных кредитов внутри страны	1 11 03000 00 0000 120	13 595,1	13 595,1	100,0
Доходы, получаемые в виде арендной либо иной платы за передачу в возмездное пользование государственного и муниципального имущества (за исключением имущества бюджетных и автономных учреждений, а также имущества государственных и муниципальных унитарных предприятий, в том числе казенных)	1 11 05000 00 0000 120	92 816,3	92 816,3	100,0
Плата по соглашениям об установлении сервитута в отношении земельных участков, находящихся в государственной или муниципальной собственности	1 11 05300 00 0000 120	619,0	619,0	100,0
Платежи от государственных и муниципальных унитарных предприятий	1 11 07000 00 0000 120	475,0	475,0	100,0
Прочие доходы от использования имущества и прав, находящихся в государственной и муниципальной собственности (за исключением имущества бюджетных и автономных учреждений, а также имущества государственных и муниципальных унитарных предприятий, в том числе казенных)	1 11 09000 00 0000 120	59,8	59,8	100,0
ПЛАТЕЖИ ПРИ ПОЛЬЗОВАНИИ ПРИРОДНЫМИ РЕСУРСАМИ	1 12 00000 00 0000 000	2 074 227,0	2 203 523,4	106,2
Плата за негативное воздействие на окружающую среду	1 12 01000 01 0000 120	178 321,1	178 321,1	100,0
Платежи при пользовании недрами	1 12 02000 00 0000 120	249 872,0	249 872,0	100,0
Плата за использование лесов	1 12 04000 00 0000 120	1 646 033,9	1 775 330,3	107,9
ДОХОДЫ ОТ ОКАЗАНИЯ ПЛАТНЫХ УСЛУГ (РАБОТ) И КОМПЕНСАЦИИ ЗАТРАТ ГОСУДАРСТВА	1 13 00000 00 0000 000	145 024,2	145 024,2	100,0
Доходы от оказания платных услуг (работ)	1 13 01000 00 0000 130	9 636,8	9 636,8	100,0
Доходы от компенсации затрат государства	1 13 02000 00 0000 130	135 387,4	135 387,4	100,0
ДОХОДЫ ОТ ПРОДАЖИ МАТЕРИАЛЬНЫХ И НЕМАТЕРИАЛЬНЫХ АКТИВОВ	1 14 00000 00 0000 000	35 464,0	35 464,0	100,0
Доходы от реализации имущества, находящегося в государственной и муниципальной собственности (за исключением имущества бюджетных и автономных учреждений, а также имущества государственных и муниципальных унитарных предприятий, в том числе казенных)	1 14 02000 00 0000 000	35 464,0	35 464,0	100,0
АДМИНИСТРАТИВНЫЕ ПЛАТЕЖИ И СБОРЫ	1 15 00000 00 0000 000	4 572,5	4 572,5	100,0
Платежи, взимаемые государственными и муниципальными органами (организациями) за выполнение определенных функций	1 15 02000 00 0000 140	4 500,0	4 500,0	100,0


Показатель	КБК	Закон Иркутской области от 16.07.2019 № 71-ОЗ "О внесении изменений в Закон Иркутской области "Об областном бюджете на 2019 год и на плановый период 2020 и 2021 годов"	Ожидаемая оценка	Темп роста/снижения, %
Сборы, вносимые заказчиками документации, подлежащей государственной экологической экспертизе, рассчитанные в соответствии со сметой расходов на проведение государственной экологической экспертизы	1 15 07000 00 0000 140	72,5	72,5	100,0
ШТРАФЫ, САНКЦИИ, ВОЗМЕЩЕНИЕ УЩЕРБА	1 16 00000 00 0000 000	822 609,3	822 609,3	100,0
Денежные взыскания (штрафы) за нарушение антимонопольного законодательства в сфере конкуренции на товарных рынках, защиты конкуренции на рынке финансовых услуг, законодательства о естественных монополиях и законодательства о государственном регулировании цен (тарифов)	1 16 02000 00 0000 140	1 000,0	1 000,0	100,0
Денежные взыскания (штрафы) за нарушение бюджетного законодательства Российской Федерации	1 16 18000 00 0000 140	202,0	202,0	100,0
Денежные взыскания (штрафы) и иные суммы, взыскиваемые с лиц, виновных в совершении преступлений, и в возмещение ущерба имуществу	1 16 21000 00 0000 140	1 927,4	1 927,4	100,0
Денежные взыскания (штрафы) за нарушение законодательства Российской Федерации о недрах, об особо охраняемых природных территориях, об охране и использовании животного мира, об экологической экспертизе, в области охраны окружающей среды, о рыболовстве и сохранении водных биологических ресурсов, земельного законодательства, лесного законодательства, водного законодательства	1 16 25000 00 0000 140	23,3	23,3	100,0
Денежные взыскания (штрафы) за нарушение законодательства о рекламе	1 16 26000 01 0000 140	1 397,0	1 397,0	100,0
Денежные взыскания (штрафы) за нарушение законодательства Российской Федерации о пожарной безопасности	1 16 27000 01 0000 140	16 070,0	16 070,0	100,0
Денежные взыскания (штрафы) за правонарушения в области дорожного движения	1 16 30000 01 0000 140	721 084,0	721 084,0	100,0
Денежные взыскания, налагаемые в возмещение ущерба, причиненного в результате незаконного или нецелевого использования бюджетных средств	1 16 32000 00 0000 140	15,0	15,0	100,0
Денежные взыскания (штрафы) за нарушение законодательства Российской Федерации о контрактной системе в сфере закупок товаров, работ, услуг для обеспечения государственных и муниципальных нужд	1 16 33000 00 0000 140	1 135,6	1 135,6	100,0
Поступления сумм в возмещение вреда, причиняемого автомобильным дорогам транспортными средствами, осуществляющими перевозки тяжеловесных и (или) крупногабаритных грузов	1 16 37000 00 0000 140	13 572,0	13 572,0	100,0
Денежные взыскания (штрафы) за нарушение условий договоров (соглашений) о предоставлении бюджетных кредитов	1 16 42000 00 0000 140	28 837,5	28 837,5	100,0
Поступления сумм в возмещение ущерба в связи с нарушением исполнителем (подрядчиком) условий государственных контрактов или иных договоров, финансируемых за счет средств дорожных фондов, либо в связи с уклонением от заключения таких контрактов или иных договоров	1 16 46000 00 0000 140	2 500,0	2 500,0	100,0
Прочие поступления от денежных взысканий (штрафов) и иных сумм в возмещение ущерба	1 16 90000 00 0000 140	34 845,5	34 845,5	100,0
ПРОЧИЕ НЕНАЛОГОВЫЕ ДОХОДЫ	1 17 00000 00 0000 000	17 690,8	17 690,8	100,0
Прочие неналоговые доходы	1 17 05 00000 0000 100	17 690,8	17 690,8	100,0
БЕЗВОЗМЕЗДНЫЕ ПОСТУПЛЕНИЯ	2 00 00000 00 0000 000	30 081 377,7	48 169 331,3	160,1
Безвозмездные поступления от других бюджетов бюджетной системы Российской Федерации	2 02 00000 00 0000 000	29 782 026,9	47 037 519,8	157,9
Дотации бюджетам субъектов Российской Федерации и муниципальных образований	2 02 10000 00 0000 151	7 786 327,4	7 786 327,4	100,0
Субсидии бюджетам субъектов Российской Федерации и муниципальных образований (межбюджетные субсидии)	2 02 20000 00 0000 151	9 732 373,3	9 732 373,3	100,0
Субвенции бюджетам субъектов Российской Федерации и муниципальных образований	2 02 30000 00 0000 151	7 230 202,7	7 230 202,7	100,0
Иные межбюджетные трансферты	2 02 40000 00 0000 100	5 033 123,5	22 288 616,4	442,8
БЕЗВОЗМЕЗДНЫЕ ПОСТУПЛЕНИЯ ОТ ГОСУДАРСТВЕННЫХ (МУНИЦИПАЛЬНЫХ) ОРГАНИЗАЦИЙ	2 03 00000 00 0000 000	0,0	832 460,7	
БЕЗВОЗМЕЗДНЫЕ ПОСТУПЛЕНИЯ ОТ НЕГОСУДАРСТВЕННЫХ ОРГАНИЗАЦИЙ	2 04 00000 00 0000 000	627,5	627,5	100,0
ДОХОДЫ БЮДЖЕТОВ БЮДЖЕТНОЙ СИСТЕМЫ РОССИЙСКОЙ ФЕДЕРАЦИИ ОТ ВОЗВРАТА ОСТАТКОВ СУБСИДИЙ, СУБВЕНЦИЙ И ИНЫХ МЕЖБЮДЖЕТНЫХ ТРАНСФЕРТОВ, ИМЕЮЩИХ ЦЕЛЕВОЕ НАЗНАЧЕНИЕ, ПРОШЛЫХ ЛЕТ	2 18 00000 00 0000 000	321 990,1	321 990,1	100,0
ВОЗВРАТ ОСТАТКОВ СУБСИДИЙ, СУБВЕНЦИЙ И ИНЫХ МЕЖБЮДЖЕТНЫХ ТРАНСФЕРТОВ, ИМЕЮЩИХ ЦЕЛЕВОЕ НАЗНАЧЕНИЕ, ПРОШЛЫХ ЛЕТ	2 19 00000 00 0000 000	-23 266,8	-23 266,8	100,0
Доходы бюджета - ИТОГО		162 228 748,8	188 884 674,0	116,4
РАСХОДЫ				
ОБЩЕГОСУДАРСТВЕННЫЕ ВОПРОСЫ	0100	8 782 504,4	8 316 391,6	94,7

Показатель	КБК	Закон Иркутской области от 16.07.2019 № 71-ОЗ "О внесении изменений в Закон Иркутской области "Об областном бюджете на 2019 год и на плановый период 2020 и 2021 годов"	Ожидаемая оценка	Темп роста/снижения, %
Функционирование высшего должностного лица субъекта Российской Федерации и муниципального образования	0102	17 980,7	18 108,7	100,7
Функционирование законодательных (представительных) органов государственной власти и представительных органов муниципальных образований	0103	440 273,0	440 273,0	100,0
Функционирование Правительства Российской Федерации, высших исполнительных органов государственной власти субъектов Российской Федерации, местных администраций	0104	393 377,3	394 449,3	100,3
Судебная система	0105	748 260,0	748 748,2	100,1
Обеспечение деятельности финансовых, налоговых и таможенных органов и органов финансового (финансово-бюджетного) надзора	0106	336 098,0	336 098,0	100,0
Обеспечение проведения выборов и референдумов	0107	136 336,1	136 336,1	100,0
Резервные фонды	0111	1 487 135,5	1 487 135,5	100,0
Другие общегосударственные вопросы	0113	5 223 043,8	4 755 242,8	91,0
НАЦИОНАЛЬНАЯ ОБОРОНА	0200	171 184,3	171 184,3	100,0
Мобилизационная и внебюджетная подготовка	0203	73 870,1	73 870,1	100,0
Мобилизационная подготовка экономики	0204	97 314,2	97 314,2	100,0
НАЦИОНАЛЬНАЯ БЕЗОПАСНОСТЬ И ПРАВООХРАНИТЕЛЬНАЯ ДЕЯТЕЛЬНОСТЬ	0300	1 548 025,0	1 618 084,0	104,5
Защита населения и территории от чрезвычайных ситуаций природного и техногенного характера, гражданская оборона	0309	403 878,0	461 424,3	114,2
Обеспечение пожарной безопасности	0310	985 472,7	997 985,4	101,3
Миграционная политика	0311	3 421,8	3 421,8	100,0
Другие вопросы в области национальной безопасности и правоохранительной деятельности	0314	155 252,5	155 252,5	100,0
НАЦИОНАЛЬНАЯ ЭКОНОМИКА	0400	23 095 846,3	24 227 870,9	104,9
Общэкономические вопросы	0401	1 031 102,4	1 043 696,6	101,2
Сельское хозяйство и рыболовство	0405	4 150 204,2	4 196 702,4	101,1
Водное хозяйство	0406	432 369,0	567 050,6	131,1
Лесное хозяйство	0407	2 260 086,4	2 260 086,4	100,0
Транспорт	0408	1 138 319,6	1 138 409,6	100,0
Дорожное хозяйство (дорожные фонды)	0409	12 528 771,0	13 205 797,6	105,4
Связь и информатика	0410	127 560,1	127 560,1	100,0
Прикладные научные исследования в области национальной экономики	0411	103 236,9	113 236,9	109,7
Другие вопросы в области национальной экономики	0412	1 324 196,7	1 575 330,7	119,0
ЖИЛИЩНО-КОММУНАЛЬНОЕ ХОЗЯЙСТВО	0500	8 931 647,7	11 248 259,8	125,9
Жилищное хозяйство	0501	245 281,2	1 645 281,2	670,8
Коммунальное хозяйство	0502	6 940 372,7	7 689 384,8	110,8
Благоустройство	0503	1 483 863,2	1 650 863,2	111,3
Другие вопросы в области жилищно-коммунального хозяйства	0505	262 130,6	262 730,6	100,2
ОХРАНА ОКРУЖАЮЩЕЙ СРЕДЫ	0600	2 488 584,4	2 703 643,5	108,6
Сбор, удаление отходов и очистка сточных вод	0602	1 883 266,0	1 883 266,0	100,0
Другие вопросы в области охраны окружающей среды	0605	605 318,4	820 377,5	135,5
ОБРАЗОВАНИЕ	0700	51 584 674,2	53 325 205,3	103,4
Дошкольное образование	0701	15 586 664,9	15 596 635,8	100,1
Общее образование	0702	29 249 348,9	30 342 430,4	103,7
Дополнительное образование детей	0703	471 167,6	471 167,6	100,0
Среднее профессиональное образование	0704	4 433 726,5	4 434 089,1	100,0
Профессиональная подготовка, переподготовка и повышение квалификации	0705	185 939,1	185 939,1	100,0
Молодежная политика	0707	922 866,0	922 866,0	100,0
Другие вопросы в области образования	0709	734 961,2	1 372 077,3	186,7
КУЛЬТУРА, КИНЕМАТОГРАФИЯ	0800	3 004 671,1	3 297 599,7	109,7
Культура	0801	2 900 189,4	3 192 506,0	110,1
Другие вопросы в области культуры, кинематографии	0804	104 481,7	105 093,7	100,6
ЗДРАВООХРАНЕНИЕ	0900	14 708 595,0	15 253 422,8	103,7
Стационарная медицинская помощь	0901	6 451 826,3	6 751 976,3	104,7
Амбулаторная помощь	0902	3 551 199,5	3 572 919,5	100,6
Медицинская помощь в дневных стационарах всех типов	0903	57 276,2	57 276,2	100,0
Скорая медицинская помощь	0904	489 295,1	527 295,1	107,8
Санаторно-оздоровительная помощь	0905	47 629,3	47 629,3	100,0
Заготовка, переработка, хранение и обеспечение безопасности донорской крови и ее компонентов	0906	394 315,9	394 315,9	100,0
Прикладные научные исследования в области здравоохранения	0908	7 232,7	7 232,7	100,0
Другие вопросы в области здравоохранения	0909	3 709 820,0	3 894 777,8	105,0
СОЦИАЛЬНАЯ ПОЛИТИКА	1000	46 386 291,5	65 390 371,4	141,0
Пенсионное обеспечение	1001	238 960,1	238 960,1	100,0
Социальное обслуживание населения	1002	6 592 348,0	6 636 150,0	100,7
Социальное обеспечение населения	1003	27 482 397,1	45 478 590,1	165,5
Охрана семьи и детства	1004	10 281 691,2	10 401 219,0	101,2
Другие вопросы в области социальной политики	1006	1 790 895,1	2 635 452,2	147,2
ФИЗИЧЕСКАЯ КУЛЬТУРА И СПОРТ	1100	3 840 318,2	4 089 361,4	106,5
Физическая культура	1101	889 146,7	895 629,9	100,7

Показатель	КБК	Закон Иркутской области от 16.07.2019 № 71-ОЗ "О внесении изменений в Закон Иркутской области "Об областном бюджете на 2019 год и на плановый период 2020 и 2021 годов"	Ожидаемая оценка	Темп роста/снижения, %
Массовый спорт	1102	2 574 988,4	2 817 548,4	109,4
Спорт высших достижений	1103	317 668,7	317 668,7	100,0
Другие вопросы в области физической культуры и спорта	1105	58 514,4	58 514,4	100,0
СРЕДСТВА МАССОВОЙ ИНФОРМАЦИИ	1200	120 191,7	120 191,7	100,0
Периодическая печать и издательства	1202	41 699,2	41 699,2	100,0
Другие вопросы в области средств массовой информации	1204	78 492,5	78 492,5	100,0
ОБСЛУЖИВАНИЕ ГОСУДАРСТВЕННОГО И МУНИЦИПАЛЬНОГО ДОЛГА	1300	726 573,6	726 573,6	100,0
Обслуживание государственного внутреннего и муниципального долга	1301	726 573,6	726 573,6	100,0
МЕЖБЮДЖЕТНЫЕ ТРАНСФЕРТЫ ОБЩЕГО ХАРАКТЕРА БЮДЖЕТАМ БЮДЖЕТНОЙ СИСТЕМЫ РОССИЙСКОЙ ФЕДЕРАЦИИ	1400	11 210 454,1	12 767 326,7	113,9
Дотации на выравнивание бюджетной обеспеченности субъектов Российской Федерации и муниципальных образований	1401	3 503 775,3	3 503 775,3	100,0
Иные дотации	1402	1 750 000,0	1 750 000,0	100,0
Прочие межбюджетные трансферты общего характера	1403	5 956 678,8	7 513 551,4	126,1
ИТОГО РАСХОДОВ	9600	176 599 561,5	203 255 486,7	115,1
ДЕФИЦИТ (ПРОФИЦИТ)	7900	-14 370 812,7	-14 370 812,7	100,0
Источники внутреннего финансирования дефицита бюджета	000 01 00 00 00 00 0000 000	14 370 812,7	14 370 812,7	100,0
Государственные (муниципальные) ценные бумаги, номинальная стоимость которых указана в валюте Российской Федерации	000 01 01 00 00 00 0000 000	3 000 000,0	3 000 000,0	100,0
Размещение государственных (муниципальных) ценных бумаг, номинальная стоимость которых указана в валюте Российской Федерации	000 01 01 00 00 00 0000 700	4 000 000,0	4 000 000,0	100,0
Размещение государственных ценных бумаг субъектов Российской Федерации, номинальная стоимость которых указана в валюте Российской Федерации	810 01 01 00 00 02 0000 710	4 000 000,0	4 000 000,0	100,0
Погашение государственных (муниципальных) ценных бумаг, номинальная стоимость которых указана в валюте Российской Федерации	000 01 01 00 00 00 0000 800	-1 000 000,0	-1 000 000,0	100,0
Погашение государственных ценных бумаг субъектов Российской Федерации, номинальная стоимость которых указана в валюте Российской Федерации	810 01 01 00 00 02 0000 810	-1 000 000,0	-1 000 000,0	100,0
Кредиты кредитных организаций в валюте Российской Федерации	000 01 02 00 00 00 0000 000	2 900 745,7	2 910 792,4	100,3
Получение кредитов от кредитных организаций в валюте Российской Федерации	000 01 02 00 00 00 0000 700	32 900 745,7	32 910 792,4	100,0
Получение кредитов от кредитных организаций бюджетами субъектов Российской Федерации в валюте Российской Федерации	810 01 02 00 00 02 0000 710	32 900 745,7	32 910 792,4	100,0
Погашение кредитов, предоставленных кредитными организациями в валюте Российской Федерации	000 01 02 00 00 00 0000 800	-30 000 000,0	-30 000 000,0	100,0
Погашение бюджетами субъектов Российской Федерации кредитов от кредитных организаций в валюте Российской Федерации	810 01 02 00 00 02 0000 810	-30 000 000,0	-30 000 000,0	100,0
Бюджетные кредиты от других бюджетов бюджетной системы Российской Федерации	000 01 03 00 00 00 0000 000	-304 170,0	-304 170,0	100,0
Бюджетные кредиты от других бюджетов бюджетной системы Российской Федерации в валюте Российской Федерации	000 01 03 01 00 00 0000 000	-304 170,0	-304 170,0	100,0
Получение бюджетных кредитов от других бюджетов бюджетной системы Российской Федерации в валюте Российской Федерации	000 01 03 01 00 00 0000 700	30 000 000,0	30 000 000,0	100,0
Получение кредитов от других бюджетов бюджетной системы Российской Федерации бюджетами субъектов Российской Федерации в валюте Российской Федерации	810 01 03 01 00 02 0000 710	30 000 000,0	30 000 000,0	100,0
Погашение бюджетных кредитов, полученных от других бюджетов бюджетной системы Российской Федерации в валюте Российской Федерации	000 01 03 01 00 00 0000 800	-30 304 170,0	-30 304 170,0	100,0
Погашение бюджетами субъектов Российской Федерации кредитов от других бюджетов бюджетной системы Российской Федерации в валюте Российской Федерации	810 01 03 01 00 02 0000 810	-30 304 170,0	-30 304 170,0	100,0
Изменение остатков средств на счетах по учету средств бюджетов	000 01 05 00 00 00 0000 000	8 765 693,0	8 765 693,0	100,0
Увеличение остатков средств бюджетов	000 01 05 00 00 00 0000 500	-229 538 038,5	-256 193 963,7	111,6
Увеличение прочих остатков средств бюджетов	000 01 05 02 00 00 0000 500	-229 538 038,5	-256 193 963,7	111,6
Увеличение прочих остатков денежных средств бюджетов	000 01 05 02 01 00 0000 510	-229 538 038,5	-256 193 963,7	111,6
Увеличение прочих остатков денежных средств бюджетов субъектов Российской Федерации	000 01 05 02 01 02 0000 510	-229 538 038,5	-256 193 963,7	111,6
Уменьшение остатков средств бюджетов	000 01 05 00 00 00 0000 600	238 303 731,5	264 959 656,7	111,2
Уменьшение прочих остатков средств бюджетов	000 01 05 02 00 00 0000 600	238 303 731,5	264 959 656,7	111,2
Уменьшение прочих остатков денежных средств бюджетов	000 01 05 02 01 00 0000 610	238 303 731,5	264 959 656,7	111,2
Уменьшение прочих остатков денежных средств бюджетов субъектов Российской Федерации	000 01 05 02 01 02 0000 610	238 303 731,5	264 959 656,7	111,2
Иные источники внутреннего финансирования дефицитов бюджетов	000 01 06 00 00 00 0000 000	8 544,0	-1 502,7	-17,6
Бюджетные кредиты, предоставленные внутри страны в валюте Российской Федерации	000 01 06 05 00 00 0000 000	8 544,0	-1 502,7	-17,6
Возврат бюджетных кредитов, предоставленных внутри страны в валюте Российской Федерации	000 01 06 05 00 00 0000 600	408 544,0	398 497,3	97,5

Показатель	КБК	Закон Иркутской области от 16.07.2019 № 71-ОЗ "О внесении изменений в Закон Иркутской области "Об областном бюджете на 2019 год и на плановый период 2020 и 2021 годов"	Ожидаемая оценка	Темп роста/снижения, %
Возврат бюджетных кредитов, предоставленных юридическим лицам в валюте Российской Федерации	000 01 06 05 01 00 0000 600	58,4	58,4	100,0
Возврат бюджетных кредитов, предоставленных юридическим лицам из бюджетов субъектов Российской Федерации в валюте Российской Федерации	810 01 06 05 01 02 0000 640	58,4	58,4	100,0
Возврат бюджетных кредитов, предоставленных другим бюджетам бюджетной системы Российской Федерации в валюте Российской Федерации	000 01 06 05 00 00 0000 600	408 485,6	398 438,9	97,5
Возврат бюджетных кредитов, предоставленных другим бюджетам бюджетной системы Российской Федерации из бюджетов субъектов Российской Федерации в валюте Российской Федерации	810 01 06 05 02 02 0000 640	408 485,6	398 438,9	97,5
Предоставление бюджетных кредитов внутри страны в валюте Российской Федерации	000 01 06 05 00 00 0000 500	-400 000,0	-400 000,0	100,0
Предоставление бюджетных кредитов другим бюджетам бюджетной системы Российской Федерации в валюте Российской Федерации	000 01 06 05 02 00 0000 500	-400 000,0	-400 000,0	100,0
Предоставление бюджетных кредитов другим бюджетам бюджетной системы Российской Федерации из бюджетов субъектов Российской Федерации в валюте Российской Федерации	810 01 06 05 02 02 0000 540	-400 000,0	-400 000,0	100,0

Министр финансов Иркутской области



Н.В. Бояринова

**ПЕРЕЧЕНЬ ВЕДОМСТВЕННЫХ ЦЕЛЕВЫХ ПРОГРАММ, ПРЕДЛАГАЕМЫХ К ФИНАНСИРОВАНИЮ
В 2019-2021 ГОДАХ***

№ п/п	Наименование ГРБС/ВЦП	Электронный адрес в информационно-телекоммуникационной сети «Интернет»
МИНИСТЕРСТВО СПОРТА ИРКУТСКОЙ ОБЛАСТИ		
1	Ведомственная целевая программа «Подготовка и формирование спортивного резерва»	http://irkobl.ru/sites/minsport/law/order/?clear_cache=Y
МИНИСТЕРСТВО ТРУДА И ЗАНЯТОСТИ ИРКУТСКОЙ ОБЛАСТИ		
2	Ведомственная целевая программа «Содействие занятости населения Иркутской области»	http://regulation.irkobl.ru/projects#npa=3191
МИНИСТЕРСТВО СОЦИАЛЬНОГО РАЗВИТИЯ, ОПЕКИ И ПОПЕЧИТЕЛЬСТВА ИРКУТСКОЙ ОБЛАСТИ		
3	Ведомственная целевая программа «Социальное обслуживание населения Иркутской области»	http://regulation.irkobl.ru/projects#npa=3216
МИНИСТЕРСТВО ИМУЩЕСТВЕННЫХ ОТНОШЕНИЙ ИРКУТСКОЙ ОБЛАСТИ		
4	Ведомственная целевая программа «Обеспечение реализации полномочий министерства имущественных отношений Иркутской области по защите населения и территорий от чрезвычайных ситуаций, гражданской обороне»	http://irkobl.ru/sites/mio/gosprog/dolg/
5	Ведомственная целевая программа «Организация тушения и профилактики пожаров, проведения аварийно-спасательных и других неотложных работ при чрезвычайных ситуациях»	http://irkobl.ru/sites/mio/gosprog/dolg/

* Информация по данным органов государственной власти Иркутской области

Министр финансов Иркутской области



Н.В. Бояринова

МЕТОДИКА РАСПРЕДЕЛЕНИЯ

иных межбюджетных трансфертов на исполнение органами местного самоуправления муниципальных образований Иркутской области отдельных расходных обязательств в связи с чрезвычайной ситуацией, сложившейся в результате паводка, вызванного сильными дождями, прошедшими в июне 2019 года на территории Иркутской области, в 2019 году (далее – иные МБТ)

Расчет распределения иных МБТ осуществлен на основании информации органов местного самоуправления муниципальных образований Иркутской области о потребности в исполнении расходных обязательств, указанных в подпункте 1 пункта 3 Порядка к Закону «О внесении изменений в Закон Иркутской области «Об областном бюджете на 2019 год и на плановый период 2020 и 2021 годов».

Критериями отбора муниципальных образований Иркутской области (далее – МО) для предоставления иных МБТ является:

1) территория (часть территории) муниципального образования Иркутской области расположена в границах подтопленных (затопленных) зон чрезвычайной ситуации, сложившейся в результате паводка, вызванного сильными дождями, прошедшими в июне 2019 года на территории Иркутской области в границах населенных пунктов муниципальных образований Иркутской области;

2) потребность в исполнении расходных обязательств, связанных с:

визуальным инструментальным обследованием муниципальных учреждений, организаций коммунального комплекса, жилых помещений, многоквартирных жилых домов, пострадавших в результате чрезвычайной ситуации;

разработкой проектно-сметной документации на проведение капитального ремонта, реконструкции, строительства муниципальных учреждений, жилых помещений, многоквартирных жилых домов, пострадавших в результате чрезвычайной ситуации.

Объем иных МБТ определяется по формуле:

$$ЧС = И^{обслед.} + ПСД + Р + ГСМ + З + ГП + АВР + ПАМ, \text{ где}$$

$И^{обслед.}$ – расходы МО на визуальное инструментальное обследование муниципальных учреждений, организаций коммунального комплекса, жилых помещений, многоквартирных жилых домов, пострадавших в результате чрезвычайной ситуации;

ПСД – расходы МО на разработку проектно-сметной документации на проведение капитального ремонта, реконструкции, строительства муниципальных учреждений, жилых помещений, многоквартирных жилых домов, пострадавших в результате чрезвычайной ситуации;

Р – расходы МО на расчистку территорий муниципальных образований Иркутской области от завалов, откачку воды из подвальных помещений муниципальных учреждений, организаций коммунального комплекса, жилых помещений, многоквартирных жилых домов, восстановление утраченной

способности муниципальных учреждений, организаций коммунального комплекса к функционированию;

ГСМ – приобретение горюче-смазочных материалов, необходимых для проведения работ, связанных с ликвидацией последствий чрезвычайной ситуации;

З – расходы МО на восстановление территорий мест захоронений, пострадавших в результате чрезвычайной ситуации;

ГП – расходы МО на подготовку проектов планировки территории, проектов межевания территории, проведение инженерных изысканий, внесение изменений в генеральный план и правила землепользования и застройки муниципального образования Иркутской области;

АВР – расходы МО на неотложные аварийно-восстановительные работы в организациях коммунального комплекса г. Тулуна;

ПАМ – расходы МО на разработку и проведение первоочередных противоаварийных мероприятий предотвращения оползневых процессов на участке левого берега реки Ия, по укреплению берега реки Ия в районе домов 28 и 28/1 по ул. Павлова, на участке дамбы правого берега реки Ия в районе улиц Жданова, Профсоюзной в г. Тулуне.

Министр финансов
Иркутской области



Н.В. Бояринова

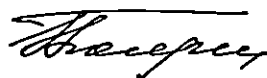
РАСЧЕТ РАСПРЕДЕЛЕНИЯ

иных межбюджетных трансфертов на исполнение органами местного самоуправления муниципальных образований Иркутской области отдельных расходных обязательств в связи с чрезвычайной ситуацией, сложившейся в результате паводка, вызванного сильными дождями, прошедшими в июне 2019 года на территории Иркутской области,

тыс. рублей

№ п/п	Наименование муниципального образования Иркутской области	Визуальные инструментальные обследования			Разработка проектно-сметной документации на проведение капитального ремонта, реконструкцию, строительство муниципальных учреждений, жилых помещений, многоквартирных жилых домов, пострадавших в результате чрезвычайной ситуации	Расчетка территорий муниципальных образований Иркутской области от завалов, откачка воды из подвальных помещений муниципальных учреждений, организаций коммунального комплекса, жилых помещений, многоквартирных жилых домов, восстановление утраченной способности муниципальных учреждений, организаций коммунального комплекса к функционированию	Приобретение горюче-смазочных материалов, необходимые для проведения работ, связанных с ликвидацией последствий чрезвычайной ситуации	Восстановление территорий мест захоронений, пострадавших в результате чрезвычайной ситуации	Неотложные аварийно-восстановительные работы в организациях коммунального комплекса г. Тулуна	Разработка и проведение первоочередных противаварийных мероприятий предотвращения оползневых процессов на участке левого берега реки Ия, по укреплению берега реки Ия в районе домов 28 и 28/1 по ул. Павлова, на участке дамбы правого берега реки Ия в районе улиц Жданова, Профсоюзной в г. Тулуне	Подготовка проектов планировки территории, проектов межевания территории, проведение инженерных изысканий, внесение изменений в генеральный план и правила землепользования и застройки муниципального образования Иркутской области	Иные МБТ
		муниципальных учреждений, пострадавших в результате паводка	организаций коммунального комплекса, пострадавших в результате чрезвычайной ситуации	жилых помещений, многоквартирных жилых домов, пострадавших в результате чрезвычайной ситуации								
1	г. Тулуна	13 738,9	4 600,0	52 535,4	30 700,0	6 000,0	2 000,0	0,0	38 620,0	45 208,5	10 467,3	203 870,1
2	Нижнеудинский р.	10 210,0	0,0	0,0	2 500,0	0,0	0,0	0,0	0,0	0,0	0,0	12 710,0
3	Атагайское г.п.	300,0	0,0	4 500,0	2 800,0	0,0	0,0	0,0	0,0	0,0	0,0	7 600,0
4	Катарбайское с.п.	1 130,0	0,0	550,0	0,0	0,0	0,0	0,0	0,0	0,0	0,0	1 680,0
5	Костинское с.п.	0,0	0,0	1 200,0	0,0	100,0	0,0	0,0	0,0	0,0	0,0	1 300,0
6	Нижнеудинское г.п.	2 688,0	6 200,0	42 000,0	44 270,0	0,0	700,0	0,0	0,0	0,0	3 523,8	99 381,8
7	Порогское с.п.	330,0	0,0	1 000,0	0,0	0,0	0,0	0,0	0,0	0,0	0,0	1 330,0
8	Солоноецкое с.п.	760,0	0,0	1 000,0	0,0	0,0	0,0	0,0	0,0	0,0	0,0	1 760,0
9	Тофаларское с.п.	0,0	0,0	2 600,0	0,0	0,0	0,0	0,0	0,0	0,0	0,0	2 600,0
10	Усть-Рубакинское с.п.	0,0	0,0	6 900,0	0,0	0,0	0,0	0,0	0,0	0,0	0,0	6 900,0
11	Широковское с.п.	0,0	0,0	800,0	0,0	0,0	0,0	600,0	0,0	0,0	0,0	1 400,0
12	Шумское г.п.	300,0	0,0	6 000,0	2 500,0	500,0	0,0	0,0	0,0	0,0	0,0	9 300,0
13	Тайшетский р.	8 800,0	0,0	0,0	3 145,0	2 000,0	1 000,0	0,0	0,0	0,0	0,0	14 945,0
14	Бирюсинское г.п.	0,0	0,0	810,0	0,0	653,9	0,0	0,0	0,0	0,0	0,0	1 463,9
15	Бирюсинское с.п.	800,0	0,0	2 880,0	160,0	266,0	26,3	0,0	0,0	0,0	0,0	4 132,3
16	Борисовское с.п.	0,0	0,0	120,0	0,0	0,0	0,0	0,0	0,0	0,0	0,0	120,0
17	Бузыкиновское с.п.	0,0	0,0	375,0	0,0	20,0	10,0	0,0	0,0	0,0	0,0	405,0
18	Джогинское с.п.	800,0	0,0	1 470,0	0,0	100,0	26,3	0,0	0,0	0,0	0,0	2 396,3
19	Зареченское с.п.	1 600,0	70,0	660,0	180,0	100,0	26,3	0,0	0,0	0,0	0,0	2 636,3
20	Нижнезанайское с.п.	0,0	0,0	15,0	0,0	0,0	0,0	0,0	0,0	0,0	0,0	15,0
21	Полинчетское с.п.	0,0	270,0	60,0	0,0	20,0	0,0	0,0	0,0	0,0	0,0	350,0
22	Рождественское с.п.	800,0	0,0	1 470,0	110,0	100,0	26,3	0,0	0,0	0,0	0,0	2 506,3
23	Соляновское с.п.	0,0	460,0	5 160,0	0,0	100,0	43,8	0,0	0,0	0,0	0,0	5 763,8
24	Старокальдетское с.п.	0,0	0,0	135,0	0,0	0,0	0,0	0,0	0,0	0,0	0,0	135,0
25	Тальское с.п.	800,0	0,0	1 125,0	200,0	100,0	26,3	0,0	0,0	0,0	0,0	2 251,3
26	Шелеховское с.п.	0,0	0,0	900,0	0,0	100,0	43,8	0,0	0,0	0,0	0,0	1 043,8
27	Шиткинское г.п.	1 600,0	220,0	4 425,0	380,0	300,0	43,8	0,0	0,0	0,0	0,0	6 968,8
28	Тулунский р.	3 300,0	0,0	0,0	1 600,0	0,0	1 768,0	0,0	0,0	0,0	0,0	6 668,0
29	Бурхунское с.п.	0,0	0,0	1 806,0	0,0	0,0	16,3	0,0	0,0	0,0	2 549,1	4 371,4
30	Владимирское с.п.	0,0	0,0	448,0	0,0	0,0	13,1	0,0	0,0	0,0	0,0	461,1
31	Гадалейское с.п.	0,0	0,0	210,0	0,0	0,0	58,5	0,0	0,0	0,0	0,0	268,5
32	Евдокимовское с.п.	500,0	0,0	1 694,0	15,0	0,0	15,7	0,0	0,0	0,0	1 933,8	4 158,5
33	Кирейское с.п.	0,0	0,0	1 036,0	0,0	0,0	55,0	0,0	0,0	0,0	1 138,7	2 229,7
34	Октябрьское с.п.	0,0	0,0	518,0	0,0	0,0	20,9	0,0	0,0	0,0	0,0	538,9
35	Перфиловское с.п.	0,0	0,0	1 332,0	0,0	0,0	16,4	0,0	0,0	0,0	2 303,0	3 651,4
37	Чунский р.	1 150,0	0,0	0,0	17 500,0	0,0	450,0	0,0	0,0	0,0	0,0	19 100,0
38	Балтуриновское с.п.	0,0	0,0	745,0	0,0	50,0	41,0	20,0	0,0	0,0	0,0	856,0
39	Бунбуяское с.п.	0,0	0,0	240,0	0,0	20,0	30,0	0,0	0,0	0,0	0,0	290,0
40	Лесогорское г.п.	0,0	0,0	2 040,0	0,0	1 760,0	250,0	0,0	0,0	0,0	0,0	4 050,0
41	Мухинское с.п.	0,0	0,0	950,0	0,0	100,0	100,0	0,0	0,0	0,0	0,0	1 150,0
42	Октябрьское г.п.	500,0	0,0	7 740,0	0,0	700,0	532,0	0,0	0,0	0,0	0,0	9 472,0
	ВСЕГО	50 106,9	11 820,0	157 449,4	106 060,0	13 089,9	7 338,9	620,0	38 620,0	45 208,5	21 915,6	452 229,3

Министр финансов Иркутской области



Н.В. Бояринова

МЕТОДИКА РАСПРЕДЕЛЕНИЯ

иных межбюджетных трансфертов на компенсацию недополученных доходов бюджетов муниципальных образований Иркутской области в связи с чрезвычайной ситуацией, сложившейся в результате паводка, вызванного сильными дождями, прошедшими в июне 2019 года на территории Иркутской области, в 2019 году (далее – иные МБТ)

Расчет распределения иных МБТ осуществлен на основании данных, представленных органами местного самоуправления муниципальных образований Иркутской области в форме «Оценка исполнения местного бюджета до конца текущего финансового года с учетом прогноза по доходам, расходам и источникам финансирования дефицита местного бюджета» по состоянию на 1 июля 2019 года.

Критериями отбора муниципальных образований Иркутской области (далее – МО) для предоставления иных МБТ является:

1) территория (часть территории) муниципального образования Иркутской области расположена в границах подтопленных (затопленных) зон чрезвычайной ситуации, сложившейся в результате паводка, вызванного сильными дождями, прошедшими в июне 2019 года на территории Иркутской области в границах населенных пунктов муниципальных образований Иркутской области;

2) потребность в исполнении расходных обязательств, связанных с:

визуальным инструментальным обследованием муниципальных учреждений, организаций коммунального комплекса, жилых помещений, многоквартирных жилых домов, пострадавших в результате чрезвычайной ситуации;

разработкой проектно-сметной документации на проведение капитального ремонта, реконструкции, строительства муниципальных учреждений, жилых помещений, многоквартирных жилых домов, пострадавших в результате чрезвычайной ситуации.

Объем иных МБТ определяется при условии $ННД^{пл.} > ННД^{оц.}$ по формуле:

$$ННД = ННД^{пл.} - ННД^{оц.}, \text{ где}$$

$ННД^{пл.}$ – прогноз МО по налоговым, неналоговым доходам на 2019 год;

$ННД^{оц.}$ – ожидаемая оценка МО по налоговым, неналоговым доходам на 2019 год.

Министр финансов
Иркутской области



Н.В. Бояринова


РАСЧЕТ РАСПРЕДЕЛЕНИЯ

иных межбюджетных трансфертов на компенсацию недополученных доходов бюджетов муниципальных образований Иркутской области в связи с чрезвычайной ситуацией, сложившейся в результате паводка, вызванного сильными дождями, прошедшими в июне 2019 года на территории Иркутской области, в 2019 году, по оценкам по состоянию на 1 июля 2019 года

тыс. рублей

№ п/п	Наименование муниципального образования Иркутской области	Плановые назначения налоговых и неналоговых доходов на 2019 год	Оценка налоговых и неналоговых доходов на 2019 год	Иные МБТ
1	г. Тулун	306 328,0	261 844,0	44 484,0
2	Бирюсинское с.п.	999,0	916,0	83,0
3	Борисовское с.п.	2 248,0	2 234,0	14,0
4	Бузыккановское с.п.	1 145,0	1 125,0	20,0
5	Джогинское с.п.	1 918,0	1 725,0	193,0
6	Зареченское с.п.	1 322,0	1 310,0	12,0
7	Рождественское с.п.	1 282,0	1 268,0	14,0
8	Соляновское с.п.	1 495,0	1 470,0	25,0
9	Тальское с.п.	1 038,0	963,0	75,0
10	Шелеховское с.п.	3 278,0	3 206,0	72,0
11	Шиткинское г.п.	4 088,0	3 889,0	199,0
12	Бурхунское с.п.	872,0	559,0	313,0
13	Владимирское с.п. Тулунского района	2 203,0	1 860,0	343,0
14	Гадалейское с.п.	8 510,0	8 033,0	477,0
15	Евдокимовское с.п.	2 713,0	2 101,0	612,0
16	Кирейское с.п.	1 323,0	1 046,0	277,0
17	Октябрьское с.п. Тулунского района	855,0	835,0	20,0
18	Перфиловское с.п.	2 493,0	1 995,0	498,0
19	Лесогорское г.п.	14 361,0	13 488,0	873,0
20	Октябрьское г.п. Чунского района	10 550,0	9 424,0	1 126,0
	ВСЕГО	369 021,0	319 291,0	49 730,0

Министр финансов Иркутской области



Н.В. Бояринова

МЕТОДИКА РАСПРЕДЕЛЕНИЯ

иных межбюджетных трансфертов бюджетам муниципальных образований Иркутской области на создание комфортной городской среды в малых городах и исторических поселениях – победителях Всероссийского конкурса лучших проектов создания комфортной городской среды в 2019 – 2020 годах

Размер иных межбюджетных трансфертов бюджетам муниципальных образований Иркутской области на создание комфортной городской среды в малых городах и исторических поселениях – победителях Всероссийского конкурса лучших проектов создания комфортной городской среды i -ому муниципальному образованию Иркутской области за счет средств федерального бюджета в 2019 году ($O_{ФБ}$) устанавливается протоколом заседания Федеральной конкурсной комиссии по организации и проведению Всероссийского конкурса лучших проектов создания комфортной городской среды (далее – Конкурс) по итогам Конкурса, проведенного в 2019 году.

Размер иных межбюджетных трансфертов на реализацию проектов создания комфортной городской среды i -ому муниципальному образованию Иркутской области, являющемуся победителем Конкурса за счет средств областного бюджета в 2020 году ($O_{ОБ}$) определяется по следующей формуле:

$$O_{ОБ} = C_i - O_{ФБ} - O_{гп} - V_{мб} - V_{в/б},$$

где:

C_i – общая стоимость проекта создания комфортной городской среды в i -ом муниципальном образовании Иркутской области, являющемуся победителем Конкурса в 2019 году, рублей;

$O_{ФБ}$ – размер иного межбюджетного трансферта, предоставляемого за счет средств федерального бюджета в 2019 году, бюджету i -ого муниципального образования Иркутской области, являющегося победителем Конкурса, рублей;

$O_{гп}$ – расходы областного бюджета на реализацию проекта создания комфортной городской среды в i -ом муниципальном образовании Иркутской области, являющемуся победителем Конкурса, в рамках государственных программ Иркутской области, за исключением государственной программы Иркутской области «Формирование комфортной городской среды»;

$V_{мб}$ – расходы бюджета i -ого муниципального образования Иркутской области, являющегося победителем Конкурса, на реализацию проекта создания комфортной городской среды, рублей;

$V_{в/б}$ – расходы на реализацию проекта создания комфортной городской среды в i -ом муниципальном образовании Иркутской области, являющемуся победителем Конкурса, за счет внебюджетных источников (при наличии), рублей.

Заместитель министра жилищной
политики, энергетики и транспорта
Иркутской области

О.Ю. Золоторева

РАСЧЕТ РАСПРЕДЕЛЕНИЯ

иных межбюджетных трансфертов бюджетам муниципальных образований Иркутской области на создание комфортной городской среды в малых городах и исторических поселениях – победителях Всероссийского конкурса лучших проектов создания комфортной городской среды за счет средств областного бюджета в 2020 году

рублей

Наименование муниципального образования	Общая стоимость проекта создания комфортной городской среды в i-ом муниципальном образовании Иркутской области, являющемуся победителем Конкурса в 2019 году (С _i)	Размер иного межбюджетного трансферта, предоставляемого за счет средств федерального бюджета в 2019 году, бюджету i-ого муниципального образования Иркутской области, являющегося победителем Конкурса (О _{ФБ})	Расходы областного бюджета на реализацию проекта создания комфортной городской среды в i-ом муниципальном образовании Иркутской области, являющегося победителем Конкурса, в рамках государственных программ Иркутской области, за исключением государственной программы Иркутской области «Формирование комфортной городской среды» (Огп)	Расходы бюджета i-ого муниципального образования Иркутской области, являющегося победителем Конкурса, на реализацию проекта создания комфортной городской среды (V _{мб})	Расходы на реализацию проекта создания комфортной городской среды в i-ом муниципальном образовании Иркутской области, являющегося победителем Конкурса, за счет внебюджетных источников (V _{вб})	Размер иных межбюджетных трансфертов бюджетам муниципальных образований Иркутской области на создание комфортной городской среды в малых городах и исторических поселениях – победителях Всероссийского конкурса лучших проектов создания комфортной городской среды за счет средств областного бюджета в 2020 году (О _{об})
Муниципальное образование «город Саянск»	98 500 000,0	75 000 000,0	0,0	3 000 000,0	4 000 000,0	16 500 000,0
Муниципальное образование «город Черемхово»	328 265 466,0	85 000 000,0	83 640 282,0	7 795 184,0	122 330 000,0	29 500 000,0
Итого:	426 765 466,0	160 000 000,0	83 640 282,0	10 795 184,0	126 330 000,0	46 000 000,0

Заместитель министра жилищной политики, энергетики и транспорта Иркутской области



О.Ю. Золоторева

РАСЧЕТ РАСПРЕДЕЛЕНИЯ

иных межбюджетных трансфертов бюджетам муниципальных образований Иркутской области на создание комфортной городской среды в малых городах и исторических поселениях – победителях Всероссийского конкурса лучших проектов создания комфортной городской среды за счет средств федерального бюджета в 2019 году

В соответствии с Приложением № 1 к протоколу заседания Федеральной конкурсной комиссии по организации и проведению Всероссийского конкурса лучших проектов создания комфортной городской среды от 24 апреля 2019 года № 2 размер иных межбюджетных трансфертов бюджетам муниципальных образований Иркутской области (далее – муниципальные образования) на создание комфортной городской среды в малых городах и исторических поселениях – победителях Всероссийского конкурса лучших проектов создания комфортной городской среды за счет средств федерального бюджета в 2019 году размер иных межбюджетных трансфертов муниципальным образованиям установлен следующим образом:

Наименование муниципального образования	Размер иных межбюджетных трансфертов, всего на 2019 год, (ОФБ)
Муниципальное образование «город Саянск»	75 000 000,0
Муниципальное образование «город Черемхово»	85 000 000,0
Итого:	160 000 000,0

Заместитель министра жилищной политики, энергетики и транспорта Иркутской области



О.Ю. Золоторева

**МЕТОДИКА РАСПРЕДЕЛЕНИЯ
ИНЫХ МЕЖБЮДЖЕТНЫХ ТРАНСФЕРТОВ МУНИЦИПАЛЬНЫМ
ОБРАЗОВАНИЯМ ИРКУТСКОЙ ОБЛАСТИ НА ПРИОБРЕТЕНИЕ,
РАЗГРУЗКУ, РАСПИЛОВКУ И ДОСТАВКУ ДРОВ ДО ДВОРОВ
ГРАЖДАН, ПОСТРАДАВШИХ В РЕЗУЛЬТАТЕ ЧРЕЗВЫЧАЙНОЙ
СИТУАЦИИ, СЛОЖИВШЕЙСЯ В РЕЗУЛЬТАТЕ ПАВОДКА,
ВЫЗВАННОГО СИЛЬНЫМИ ДОЖДЯМИ, ПРОШЕДШИМИ В ИЮНЕ
2019 ГОДА НА ТЕРРИТОРИИ ИРКУТСКОЙ ОБЛАСТИ**

1. Размер иных межбюджетных трансфертов муниципальным образованиям Иркутской области на приобретение, разгрузку, распиловку и доставку дров до дворов граждан, пострадавших в результате чрезвычайной ситуации, сложившейся в результате паводка, вызванного сильными дождями, прошедшими в июне 2019 года на территории Иркутской области (далее - иные межбюджетные трансферты), *i*-му муниципальному образованию Иркутской области за счет средств областного бюджета в 2019 году определяется по следующей формуле:

$$D_i = (\text{Ашт} \times \text{Вкуб.м} \times \text{Сруб}) + 10\%$$

где:

D_i – общая потребность *i*-ого муниципального образования в иных межбюджетных трансфертах;

Ашт – количество домов, подлежащих ремонту в результате чрезвычайной ситуации, сложившейся в результате паводка, вызванного сильными дождями, прошедшими в июне 2019 года на территории Иркутской области;

Вкуб.м – объем дров в кубических метрах на 1 дом, подлежащий ремонту в результате чрезвычайной ситуации, сложившейся в результате паводка, вызванного сильными дождями, прошедшими в июне 2019 года на территории Иркутской области;

Сруб – цена за 1 плотный кубический метр в рублях в соответствии с приказами службы по тарифам Иркутской области по соответствующему муниципальному образованию Иркутской области;

10% - от суммы общей потребности в иных межбюджетных трансфертах муниципальным образованиям Иркутской области на оплату приобретения, разгрузки, распиловки и доставки дров до дворов граждан, пострадавших в результате чрезвычайной ситуации, сложившейся в результате паводка, вызванного сильными дождями, прошедшими в июне 2019 года на территории Иркутской области.

Заместитель министра лесного комплекса
Иркутской области




С.В. Литвинова

Расчет распределения иных межбюджетных трансфертов муниципальным образованиям Иркутской области на приобретение, разгрузку, распиловку и доставку дров до дворов граждан, пострадавших в результате чрезвычайной ситуации, сложившейся в результате паводка, вызванного сильными дождями, прошедшими в июне 2019 года на территории Иркутской области

Наименование муниципального образования	Кол-во домов подлежащих ремонту, (шт)	Объем дров в куб.м на 1 дом (в соотв. с законом Иркутской области от 10.11.2011 № 109-ОЗ)	Общая потребность в дровах в куб.м.	цена за 1 плотный кубический метр в рублях в соответствии с приказами службы по тарифам Иркутской области по соответствующему муниципальному образованию Иркутской области	Объем средств на приобретение дров, в тыс. руб.	Разгрузка, распиловка и доставка 10% от стоимости приобретения	Размер иных межбюджетных трансфертов бюджетам муниципальных образований Иркутской области на приобретение, разгрузку, распиловку и доставку дров до дворов граждан, пострадавших в результате чрезвычайной ситуации, сложившейся в результате паводка, вызванного сильными дождями, прошедшими в июне 2019 года на территории Иркутской области
г. Тулун	605	25	15 125	1 221.58	18 476.4	1 847.6	20 324.0
Тулунский район	175	25	4 375	1 221.58	5 344.4	534.4	5 878.8
г.Нижнеудинск	2 306	25	57 650	1 646.08	94 896.5	9 489.7	104 386.2
Нижнеудинский район	437	25	10 925	1 646.08	17 983.4	1 798.3	19 781.8
Тайшетский район	1 139	25	28 475	1 134.16	32 295.2	3 229.5	35 524.7
Чунский район	244	36	8 784	1 221.82	10 732.5	1 073.2	11 805.7
Куйтунский район	51	25	1 275	1 531.70	1 952.9	195.3	2 148.2
Зиминский район	31	25	775	1 531.70	1 187.1	118.7	1 305.8
г. Зима	21	25	525	1 531.70	804.1	80.4	884.6
всего	5 009		127 909		183 672.5	18 367.3	202 039.8

Заместитель министра лесного комплекса Иркутской области



С.В.Литвинова