


## РАСЧЕТ

РАСПРЕДЕЛЕНИЯ СУБВЕНЦИЙ, ПРЕДОСТАВЛЯЕМЫХ МЕСТНЫМ БЮДЖЕТАМ ДЛЯ ФИНАНСОВОГО ОБЕСПЕЧЕНИЯ  
 ПЕРЕДАННЫХ ИСПОЛНИТЕЛЬНО-РАСПОРЯДИТЕЛЬНЫМ ОРГАНАМ МУНИЦИПАЛЬНЫХ ОБРАЗОВАНИЙ ИРКУТСКОЙ  
 ОБЛАСТИ ГОСУДАРСТВЕННЫХ ПОЛНОМОЧИЙ ПО СОСТАВЛЕНИЮ (ИЗМЕНЕНИЮ, ДОПОЛНЕНИЮ) СПИСКОВ  
 КАНДИДАТОВ В ПРИСЯЖНЫЕ ЗАСЕДАТЕЛИ ФЕДЕРАЛЬНЫХ СУДОВ ОБЩЕЙ ЮРИСДИКЦИИ В РОССИЙСКОЙ  
 ФЕДЕРАЦИИ НА 2020 ГОД

тыс. руб.

Муниципальное образование	Кол-во человек районный суд	Кацелярские расходы	Почтовые расходы	Расходы на публикацию в СМИ	Расчетный объем субвенции
1	2				
Муниципальное образование «Ангарский городской округ»	924	10,5	52,3	52,3	115,1
Муниципальное образование города Братска	404	4,6	22,9	21,9	49,4
Зиминское городское муниципальное образование	187	2,1	10,6	10,2	22,9
Город Иркутск	1 152	13,0	65,3	65,5	143,8
Муниципальное образование «город Саянск»	85	1,0	4,8	4,0	9,8
Муниципальное образование «город Свирск»	121	1,4	6,8	4,1	12,3
Муниципальное образование «город Тулун»	452	5,1	25,6	0,0	30,7
Муниципальное образование города Усолье-Сибирское	513	5,8	29,1	29,0	63,9
Муниципальное образование город Усть-Илимск	95	1,1	5,4	4,7	11,2
Муниципальное образование «город Черемхово»	809	9,2	45,8	45,9	100,9
Муниципальное образование «Аларский район»	107	1,2	6,1	5,4	12,7
Муниципальное образование Балаганский район	56	0,6	3,2	0,0	3,8
Муниципальное образование «Баяндаевский район»	150	1,7	8,5	8,1	18,3
Муниципальное образование города Бодайбо и района	210	2,4	11,9	11,1	25,4
Муниципальное образование «Боханский район»	69	0,8	3,9	3,7	8,4
Муниципальное образование «Братский район»	186	2,1	10,6	11,8	24,5
Муниципальное образование «Жигаловский район»	70	0,8	3,9	3,4	8,1
Муниципальное образование «Заларинский район»	40	0,4	2,3	1,4	4,1
Зиминское районное муниципальное образование	78	0,9	4,4	3,7	9,0
Иркутское районное муниципальное образование	530	6,0	30,1	29,7	65,8
Муниципальное образование Иркутской области «Казачинско-Ленский район»	163	1,9	9,2	8,8	19,9
Муниципальное образование «Катангский район»	50	0,6	2,8	2,0	5,4
Муниципальное образование «Качугский район»	75	0,9	4,2	3,7	8,8
Муниципальное образование Киренский район	70	0,8	3,9	3,4	8,1
Муниципальное образование Куйтунский район	85	1,0	4,8	4,0	9,8
Муниципальное образование Мамско-Чуйского района	75	0,9	4,2	3,7	8,8
Муниципальное образование «Нижеилимский район»	180	2,0	10,2	9,5	21,7
Муниципальное образование «Нижеудинский район»	586	6,7	33,2	32,7	72,6
Муниципальное образование «Нукутский район»	83	1,0	4,7	4,0	9,7
Ольхонское районное муниципальное образование	115	1,3	6,5	6,1	13,9
Муниципальное образование «Осинский район»	54	0,6	3,0	2,4	6,0
Муниципальное образование Слюдянский район	210	2,4	11,9	11,1	25,4
Муниципальное образование «Тайшетский район»	595	6,7	33,7	33,8	74,2
Муниципальное образование «Тулунский район»	309	3,5	17,5	17,6	38,6
Усольское районное муниципальное образование	192	2,2	10,9	10,1	23,2
Муниципальное образование «Усть-Илимский район»	49	0,6	2,8	2,0	5,4
Усть-Кутское муниципальное образование	320	3,6	18,1	17,6	39,3
Районное муниципальное образование «Усть-Удинский район»	80	0,9	4,5	4,1	9,5
Черемховское районное муниципальное образование	81	0,9	4,6	3,7	9,2
Чунское районное муниципальное образование	128	1,4	7,3	6,4	15,1
Шелеховский район	102	1,2	5,8	5,0	12,0
Муниципальное образование «Эхирит-Булагатский район»	74	0,8	4,2	3,7	8,7
<b>ВСЕГО</b>	<b>9 914</b>	<b>112,6</b>	<b>561,5</b>	<b>511,3</b>	<b>1185,4</b>

Заместитель руководителя аппарата Губернатора Иркутской области и Правительства  
 Иркутской области



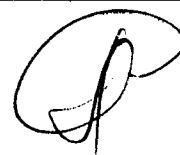
А.П. Федоров

**РАСЧЕТ**  
**РАСПРЕДЕЛЕНИЯ СУБВЕНЦИЙ, ПРЕДОСТАВЛЯЕМЫХ МЕСТНЫМ БЮДЖЕТАМ ДЛЯ ФИНАНСОВОГО ОБЕСПЕЧЕНИЯ**  
**ПЕРЕДАННЫХ ИСПОЛНИТЕЛЬНО-РАСПОРЯДИТЕЛЬНЫМ ОРГАНАМ МУНИЦИПАЛЬНЫХ ОБРАЗОВАНИЙ ИРКУТСКОЙ**  
**ОБЛАСТИ ГОСУДАРСТВЕННЫХ ПОЛНОМОЧИЙ ПО СОСТАВЛЕНИЮ (ИЗМЕНЕНИЮ, ДОПОЛНЕНИЮ) СПИСКОВ**  
**КАНДИДАТОВ В ПРИСЯЖНЫЕ ЗАСЕДАТЕЛИ ФЕДЕРАЛЬНЫХ СУДОВ ОБЩЕЙ ЮРИСДИКЦИИ В РОССИЙСКОЙ**  
**ФЕДЕРАЦИИ НА 2021 ГОД**

тыс. руб.

Муниципальное образование	Кол-во человек районный суд	Кацелярские расходы	Почтовые расходы	Расходы на публикацию в СМИ	Расчетный объем субвенции
1	2				
Муниципальное образование «Ангарский городской округ»	979	11,2	56,0	62,3	129,5
Муниципальное образование города Братска	250	2,8	14,3	16,0	33,1
Зиминское городское муниципальное образование	187	2,1	10,7	11,7	24,5
Город Иркутск	1 102	12,6	63,0	72,5	148,1
Муниципальное образование «город Саянск»	85	1,0	4,8	4,7	10,5
Муниципальное образование «город Свирск»	121	1,4	6,9	4,7	13,0
Муниципальное образование «город Тулун»	452	5,2	25,8	0,0	31,0
Муниципальное образование города Усолье-Сибирское	513	5,9	29,3	33,5	68,7
Муниципальное образование город Усть-Илимск	97	1,1	5,5	5,5	12,1
Муниципальное образование «город Черемхово»	809	9,2	46,3	53,0	108,5
Муниципальное образование «Аларский район»	81	0,9	4,6	4,7	10,2
Муниципальное образование Балаганский район	56	0,6	3,2	0,0	3,8
Муниципальное образование «Баяндаевский район»	150	1,7	8,6	9,3	19,6
Муниципальное образование города Бодайбо и района	210	2,4	12,0	12,9	27,3
Муниципальное образование «Боханский район»	69	0,8	3,9	4,3	9,0
Муниципальное образование «Братский район»	186	2,1	10,7	13,6	26,4
Муниципальное образование «Жигаловский район»	70	0,8	4,0	3,9	8,7
Муниципальное образование «Заларинский район»	40	0,5	2,3	1,5	4,3
Зиминское районное муниципальное образование	78	0,9	4,4	4,3	9,6
Иркутское районное муниципальное образование	530	6,1	30,3	34,3	70,7
Муниципальное образование Иркутской области «Казачинско-Ленский район»	154	1,8	8,8	9,7	20,3
Муниципальное образование «Катангский район»	50	0,6	2,9	2,3	5,8
Муниципальное образование «Качугский район»	75	0,8	4,3	4,3	9,4
Муниципальное образование Киренский район	70	0,8	4,0	3,9	8,7
Муниципальное образование Куйтунский район	90	1,0	5,1	5,1	11,2
Муниципальное образование Мамско-Чуйского района	75	0,8	4,3	4,3	9,4
Муниципальное образование «Нижеилимский район»	210	2,4	12,0	13,6	28,0
Муниципальное образование «Нижеудинский район»	586	6,7	33,5	37,8	78,0
Муниципальное образование «Нукутский район»	58	0,7	3,3	3,9	7,9
Ольхонское районное муниципальное образование	115	1,3	6,6	7,0	14,9
Муниципальное образование «Осинский район»	57	0,6	3,3	2,7	6,6
Муниципальное образование Слодянский район	210	2,4	12,0	12,9	27,3
Муниципальное образование «Тайшетский район»	595	6,8	34,1	38,9	79,8
Муниципальное образование «Тулунский район»	329	3,8	18,8	21,4	44,0
Усольское районное муниципальное образование	192	2,2	11,0	11,7	24,9
Муниципальное образование «Усть-Илимский район»	49	0,6	2,8	2,3	5,7
Усть-Кутское муниципальное образование	320	3,7	18,3	20,2	42,2
Районное муниципальное образование «Усть-Удинский район»	80	0,9	4,6	4,7	10,2
Черемховское районное муниципальное образование	68	0,8	3,9	3,5	8,2
Чунское районное муниципальное образование	138	1,6	7,9	8,2	17,7
Шелеховский район	102	1,2	5,8	5,9	12,9
Муниципальное образование «Эхирит-Булагатский район»	64	0,7	3,7	3,5	7,9
<b>ВСЕГО</b>	<b>9 752</b>	<b>111,5</b>	<b>557,6</b>	<b>580,5</b>	<b>1249,6</b>

Заместитель руководителя аппарата Губернатора Иркутской области и Правительства Иркутской области



А.П. Федоров

## РАСЧЕТ

РАСПРЕДЕЛЕНИЯ СУБВЕНЦИЙ, ПРЕДОСТАВЛЯЕМЫХ МЕСТНЫМ БЮДЖЕТАМ ДЛЯ ФИНАНСОВОГО ОБЕСПЕЧЕНИЯ ПЕРЕДАННЫХ ИСПОЛНИТЕЛЬНО-РАСПОРЯДИТЕЛЬНЫМ ОРГАНАМ МУНИЦИПАЛЬНЫХ ОБРАЗОВАНИЙ ИРКУТСКОЙ ОБЛАСТИ ГОСУДАРСТВЕННЫХ ПОЛНОМОЧИЙ ПО СОСТАВЛЕНИЮ (ИЗМЕНЕНИЮ, ДОПОЛНЕНИЮ) СПИСКОВ КАНДИДАТОВ В ПРИСЯЖНЫЕ ЗАСЕДАТЕЛИ ФЕДЕРАЛЬНЫХ СУДОВ ОБЩЕЙ ЮРИСДИКЦИИ В РОССИЙСКОЙ ФЕДЕРАЦИИ НА 2022 ГОД

тыс. руб.

Муниципальное образование	Кол-во человек районный суд	Кацелярские расходы	Почтовые расходы	Расходы на публикацию в СМИ	Расчетный объем субвенции
1	2				
Муниципальное образование «Ангарский городской округ»	4 041	46,2	231,1	12,2	289,5
Муниципальное образование города Братска	4 291	49,1	245,5	12,9	307,5
Зиминское городское муниципальное образование	1 275	14,6	72,9	4,5	92,0
Город Иркутск	12 545	143,5	717,6	40,1	901,2
Муниципальное образование «город Саянск»	625	7,1	35,8	2,6	45,5
Муниципальное образование «город Свирск»	625	7,1	35,8	2,6	45,5
Муниципальное образование «город Тулун»	1 700	19,5	97,2	0,0	116,7
Муниципальное образование города Усолье-Сибирское	2 991	34,2	171,1	9,3	214,6
Муниципальное образование город Усть-Илимск	1 575	18,0	90,1	5,3	113,4
Муниципальное образование «город Черемхово»	3 041	34,8	173,9	9,4	218,1
Муниципальное образование «Аларский район»	900	10,3	51,5	3,3	65,1
Муниципальное образование Балаганский район	375	4,3	21,4	0,0	25,7
Муниципальное образование «Баяндаевский район»	625	7,1	35,8	2,6	45,5
Муниципальное образование города Бодайбо и района	1 250	14,3	71,5	4,3	90,1
Муниципальное образование «Боханский район»	525	6,0	30,0	2,4	38,4
Муниципальное образование «Братский район»	1 000	11,4	57,2	4,2	72,8
Муниципальное образование «Жигаловский район»	625	7,1	35,8	2,6	45,5
Муниципальное образование «Заларинский район»	1 225	14,0	70,1	4,1	88,2
Зиминское районное муниципальное образование	600	6,9	34,3	2,4	43,6
Иркутское районное муниципальное образование	3 000	34,3	171,6	9,5	215,4
Муниципальное образование Иркутской области «Казачинско-Ленский район»	625	7,1	35,8	2,6	45,5
Муниципальное образование «Катангский район»	625	7,1	35,8	2,6	45,5
Муниципальное образование «Качугский район»	625	7,1	35,8	2,6	45,5
Муниципальное образование Киренский район	625	7,1	35,8	2,6	45,5
Муниципальное образование Куйтунский район	625	7,1	35,8	2,6	45,5
Муниципальное образование Мамско-Чуйского района	625	7,1	35,8	2,6	45,5
Муниципальное образование «Нижеилимский район»	1 250	14,3	71,5	4,4	90,2
Муниципальное образование «Нижеудинский район»	3 125	35,8	178,7	9,8	224,3
Муниципальное образование «Нукутский район»	625	7,1	35,8	2,6	45,5
Ольхонское районное муниципальное образование	625	7,1	35,8	2,6	45,5
Муниципальное образование «Осинский район»	450	5,2	25,7	2,1	33,0
Муниципальное образование Слюдянский район	1 250	14,3	71,5	4,4	90,2
Муниципальное образование «Тайшетский район»	2 500	28,6	143,0	8,1	179,7
Муниципальное образование «Тулунский район»	800	9,2	45,7	3,1	58,0
Усольское районное муниципальное образование	1 050	12,0	60,0	3,8	75,8
Муниципальное образование «Усть-Илимский район»	300	3,4	17,2	1,6	22,2
Усть-Кутское муниципальное образование	1 875	21,5	107,2	6,2	134,9
Районное муниципальное образование «Усть-Удинский район»	275	3,2	15,7	1,5	20,4
Черемховское районное муниципальное образование	1 000	11,5	57,2	3,6	72,3
Чунское районное муниципальное образование	1 250	14,3	71,5	4,3	90,1
Шелеховский район	1 541	17,6	88,2	4,8	110,6
Муниципальное образование «Эхирит-Булагатский район»	625	7,1	35,8	2,6	45,5
<b>ВСЕГО</b>	<b>65 125</b>	<b>744,6</b>	<b>3 725,5</b>	<b>215,4</b>	<b>4685,5</b>

Заместитель руководителя аппарата Губернатора Иркутской области и Правительства Иркутской области

А.П. Федоров

**МЕТОДИКА  
РАСПРЕДЕЛЕНИЯ СУБВЕНЦИЙ, ПРЕДОСТАВЛЯЕМЫХ  
МЕСТНЫМ БЮДЖЕТАМ ДЛЯ ФИНАНСОВОГО ОБЕСПЕЧЕНИЯ  
ПЕРЕДАННЫХ ИСПОЛНИТЕЛЬНО-РАСПОРЯДИТЕЛЬНЫМ  
ОРГАНАМ МУНИЦИПАЛЬНЫХ ОБРАЗОВАНИЙ ИРКУТСКОЙ  
ОБЛАСТИ ПОЛНОМОЧИЙ ПО СОСТАВЛЕНИЮ (ИЗМЕНЕНИЮ,  
ДОПОЛНЕНИЮ) СПИСКОВ КАНДИДАТОВ В ПРИСЯЖНЫЕ  
ЗАСЕДАТЕЛИ ФЕДЕРАЛЬНЫХ СУДОВ ОБЩЕЙ ЮРИСДИКЦИИ В  
РОССИЙСКОЙ ФЕДЕРАЦИИ НА 2020 ГОД И НА ПЛАНОВЫЙ  
ПЕРИОД 2021 И 2022 ГОДОВ**

1. Распределение в 2021 – 2022 годах субвенций, предоставляемых местным бюджетам, осуществляется для финансового обеспечения переданных исполнительно-распорядительным органам муниципальных образований Иркутской области полномочий по составлению (изменению, дополнению) списков кандидатов в присяжные заседатели федеральных судов общей юрисдикции в Российской Федерации (далее соответственно – субвенции, муниципальные образования, кандидаты).

2. Размер субвенции, предоставляемой местному бюджету, определяется по формуле:

$$Срасч = Рканц + Рпочт + Рсми,$$

где:

Рканц – канцелярские расходы муниципального образования Иркутской области;

Рпочт – почтовые расходы муниципального образования Иркутской области;

Рсми – расходы муниципального образования Иркутской области, связанные с публикацией списков кандидатов в средствах массовой информации.

3. Канцелярские расходы муниципального образования Иркутской области определяются по формуле:

$$Рканц = Нканц \times Ч \times 1,1^1 \times Ипц,$$

<sup>1</sup> В соответствии с пунктом 2 статьи 5 Федерального закона от 20 августа 2004 года № 113-ФЗ «О присяжных заседателях федеральных судов общей юрисдикции в Российской Федерации» высший исполнительный орган государственной власти субъекта Российской Федерации в соответствии со статьей 4 указанного Федерального закона уведомляет исполнительно-распорядительные органы муниципальных образований Иркутской области о числе граждан, подлежащих включению в списки кандидатов от соответствующих муниципальных образований Иркутской области. При составлении списков кандидатов муниципального образования Иркутской число включенных в них граждан не должно превышать 10 процентов установленного высшим исполнительным органом государственной власти субъекта Российской Федерации числа граждан, подлежащих включению в указанные списки.

где:

$N_{\text{канц}}$  – норматив финансовых затрат на канцелярские расходы, установленный в размере не более 10 рублей на одного кандидата;

$Ч$  – число лиц, подлежащих включению в списки кандидатов в муниципальном образовании Иркутской области;

$Ипц$  – индекс роста потребительских цен с учетом уровня инфляции в соответствии с федеральным законом о федеральном бюджете на очередной финансовый год и на плановый период.

4. Почтовые расходы муниципального образования Иркутской области определяются по формуле:

$$P_{\text{почт}} = N_{\text{почт}} \times Ч \times 1,1 \times Ипц,$$

где:

$N_{\text{почт}}$  – норматив финансовых затрат на почтовые расходы, установленный в размере не более 50 рублей на одного кандидата.

5. Расходы муниципального образования Иркутской области, связанные с публикацией списков кандидатов в средствах массовой информации, определяются по формуле:

$$P_{\text{сми}} = N_{\text{сми}} \times K_{\text{сми}},$$

где:

$N_{\text{сми}}$  – средний уровень расценок за один печатный лист публикации списков кандидатов в средствах массовой информации, принятый в Иркутской области;

$K_{\text{сми}}$  – количество печатных листов списков кандидатов в муниципальном образовании Иркутской области.

Заместитель руководителя аппарата  
Губернатора Иркутской области и  
Правительства Иркутской области



А.П. Федоров

**РАСЧЕТ РАСПРЕДЕЛЕНИЯ**  
субвенции на проведение Всероссийской переписи населения 2020 года

№	Наименование муниципальных образований	Количество помещений (K <sub>j</sub> ), единиц	Расчет распределения субвенций из областного бюджета на 2020 год (P <sub>j</sub> ), тыс.рублей $P_j = K_j \times \frac{(Зобц - НР)}{Кобц}$
	<b>ВСЕГО, в т.ч.:</b>	729	39 193,3
	<b>НЕРАСПРЕДЕЛЕННЫЙ РЕЗЕРВ</b>		1 900,0
	<b>ИТОГО ПО МУНИЦИПАЛЬНЫМ ОБРАЗОВАНИЯМ</b>		37 293,3
	<b>Городские округа:</b>		
1	Муниципальное образование «Ангарский городской округ»	72	3 683,3
2	Муниципальное образование города Братска	70	3 581,0
3	Зиминское городское муниципальное образование	9	460,4
4	город Иркутск	186	9 515,1
5	Муниципальное образование «город Саянск»	12	613,9
6	Муниципальное образование «город Свирск»	4	204,6
7	Муниципальное образование - «город Тулун»	12	613,9
8	Муниципальное образование «город Усолье-Сибирское»	23	1 176,6
9	Муниципальное образование город Усть - Илимск	25	1 278,9
10	Муниципальное образование «город Черемхово»	15	767,3
	<b>Муниципальные районы:</b>		
11	Муниципальное образование «Аларский район»	6	306,9
12	Муниципальное образование Балаганский район	3	153,5
13	Муниципальное образование «Баяндаевский район» Иркутской области	3	153,5
14	Муниципальное образование города Бодайбо и района	6	306,9
15	Муниципальное образование Боханский райо	8	409,3
16	Муниципальное образование «Братский район»	16	818,5
17	Муниципальное образование «Жигаловский район»	3	153,5
18	Муниципальное образование «Заларинский район»	8	409,3
19	Зиминское районное муниципальное образование	4	204,6
20	Иркутское районное муниципальное образование Иркутской области	42	2 148,6
21	Муниципальное образование Иркутской области «Казачинско-Ленский район»	5	255,8
22	Муниципальное образование «Катангский район»	2	102,3
23	Муниципальное образование «Жачугский район»	5	255,8
24	Киренский район	5	255,8
25	Муниципальное образование Куйтунский район	9	460,4
26	Муниципальное образование Мамско-Чуйского района	1	51,2
27	Муниципальное образование «Нижеилимский район»	15	767,3
28	Муниципальное образование «Нижнеудинский район»	19	972,0
29	Муниципальное образование «Нукутский район»	5	255,8
30	Ольхонское районное муниципальное образование	3	153,5
31	Осинский муниципальный район	7	358,1
32	Муниципальное образование «Слюдянский район»	12	613,9
33	Муниципальное образование «Тайшетский район»	21	1 074,3
34	Муниципальное образование «Тулунский район»	7	358,1
35	Усольское районное муниципальное образование	14	716,2
36	Муниципальное образование «Усть-Илимский район»	4	204,6
37	Усть-Кутское муниципальное образование	16	818,5
38	Районное муниципальное образование «Усть-Удинский район»	4	204,6
39	Черемховское районное муниципальное образование	9	460,4
40	Чунское районное муниципальное образование	9	460,4
41	Шелеховский район	20	1 023,1
42	Муниципальное образование «Эхирит-Булагатский район»	10	511,6

Заместитель министра экономического  
развития Иркутской области



В.Н. Гордеев

МЕТОДИКА  
РАСПРЕДЕЛЕНИЯ СУБВЕНЦИИ НА ПРОВЕДЕНИЕ ВСЕРОССИЙСКОЙ  
ПЕРЕПИСИ НАСЕЛЕНИЯ 2020 ГОДА

1. Общий размер субвенции на подготовку и проведение Всероссийской переписи населения 2020 года (*Зобщ*), предусмотренной законом Иркутской области об областном бюджете на текущий финансовый год и на плановый период, определяется по формуле:

$$Зобщ = \sum_{j=1}^m P_j + НР$$

где  $P_j$  – размер субвенции  $j$ -му городскому округу (муниципальному району), рублей;

$m$  - количество городских округов и муниципальных районов, единиц;

$НР$  - нераспределенный резерв субвенций, предусмотренный на дополнительную потребность в финансовом обеспечении государственных полномочий по предоставлению транспортных средств в отдаленных и труднодоступных территориях Иркутской области, утвержденных Приказом Министерства экономического развития Российской Федерации, рублей.

2. Размер субвенции  $j$ -му городскому округу (муниципальному району) ( $P_j$ ) определяется по формуле:

$$P_j = K_j \times \frac{(Зобщ - НР)}{Кобщ},$$

где  $K_j$  - требуемое количество помещений, охраняемых, оборудованных мебелью, средствами связи и пригодных для обучения и работы лиц, привлекаемых к сбору сведений о населении, а также хранению переписных листов и иных документов Всероссийской переписи населения 2020 года в  $j$ -м городском округе (муниципальном районе), единиц;

$Кобщ$  - общее количество требуемых помещений, охраняемых, оборудованных мебелью, средствами связи и пригодных для обучения и работы лиц, привлекаемых к сбору сведений о населении, а также хранению переписных листов и иных документов Всероссийской переписи населения 2020 года в Иркутской области, определяемых Территориальным органом Федеральной службы государственной статистики по Иркутской области, единиц.

Общий объем субвенций, предоставляемых городским округам (муниципальным районам), определяется в пределах бюджетных ассигнований, установленных федеральным бюджетом на очередной финансовый год и на плановый период на осуществление переданных органам государственной власти субъектов Российской Федерации полномочий Российской Федерации по подготовке и проведению Всероссийской переписи населения 2020 года.

Заместитель министра экономического  
развития Иркутской области



М.Н. Петрова

**РАСЧЕТ РАСПРЕДЕЛЕНИЯ**

субсидий на осуществление областных государственных полномочий по предоставлению гражданам субсидий на оплату жилых помещений и коммунальных услуг на 2020 год и плановый период 2021 - 2022 гг. в соответствии с Законом Иркутской области от 10 декабря 2007 года № 116-оз "О наделении органов местного самоуправления областными государственными полномочиями по предоставлению гражданам субсидий на оплату жилого помещения и коммунальных услуг"

№	Наименование МО	Нормативная численность муниципальных служащих, исполняющих гос. полномочия, № чел.	Районный коэффициент + процентная надбавка за сверхвысокий стаж работы в районах Крайнего Севера	Годовой фонд оплаты труда муниципальных служащих (гр.3* гр.4) * гр.3* гр.4), тыс. руб.	Начисления на оплату труда (гр. 5 * 30,2%), тыс. руб.	Итого годовой фонд оплаты труда муниципальных служащих с начислениями на оплату труда (гр.5 + гр. 6), тыс.руб.	Материальные затраты (гр.7 * 5%), тыс.руб.	Субсидия на обеспечение деятельности муниципальных служащих (гр.7+гр.8)	Субсидия на предоставление гражданам субсидий на оплату жилых помещений и коммунальных услуг на 2020 год, тыс.руб.	Итого субсидия на осуществление областных государственных полномочий по предоставлению гражданам субсидий на оплату жилых помещений и коммунальных услуг, на 2020 год (гр.9+гр.10), тыс. руб.	Итого субсидия на осуществление областных государственных полномочий по предоставлению гражданам субсидий на оплату жилых помещений и коммунальных услуг, на 2021 год, тыс. руб.	Итого субсидия на осуществление областных государственных полномочий по предоставлению гражданам субсидий на оплату жилых помещений и коммунальных услуг, на 2022 год, тыс. руб.
1	2	3	4	5	6	7	8	9	10	11=10+9	12	13
<b>Городские округа:</b>												
1	Ангарское городское МО	18	1,6	8 290,6	2 503,8	10 794,4	539,7	11 334,1	62 000,0	73 334,1	73 334,1	73 334,1
2	МО города Братска	15	1,9	8 204,2	2 477,7	10 681,9	534,1	11 216,0	101 000,0	112 216,0	112 216,0	112 216,0
3	Зиминское городское МО	3	1,6	1 381,8	417,3	1 799,1	90,0	1 889,1	37 000,0	38 889,1	38 889,1	38 889,1
4	город Иркутск	22	1,6	10 133,0	3 060,2	13 193,2	659,7	13 852,9	152 000,0	165 852,9	165 852,9	165 852,9
5	МО "город Саянск"	3	1,6	1 381,8	417,3	1 799,1	90,0	1 889,1	27 000,0	28 889,1	28 889,1	28 889,1
6	МО "город Саянск"	3	1,6	1 381,8	417,3	1 799,1	90,0	1 889,1	34 300,0	36 189,1	36 189,1	36 189,1
7	МО "город Тулун"	2,5	1,6	1 151,5	347,8	1 499,3	75,0	1 574,3	37 200,0	38 774,3	38 774,3	38 774,3
8	МО города Усолье-Сибирское	6	1,6	2 763,5	834,6	3 598,1	179,9	3 778,0	44 500,0	48 278,0	48 278,0	48 278,0
9	МО город Усть-Илимск	6	2,1	3 627,1	1 095,4	4 722,5	236,1	4 958,6	55 000,0	59 958,6	59 958,6	59 958,6
10	МО "город Черемхово"	6	1,6	2 763,5	834,6	3 598,1	179,9	3 778,0	35 000,0	38 778,0	38 778,0	38 778,0
<b>Муниципальные районы:</b>												
11	МО "Аларский район"	2	1,6	921,2	278,2	1 199,4	60,0	1 259,4	5 100,0	6 359,4	6 359,4	6 359,4
12	МО Балаганский район	0,5	1,6	230,3	69,6	299,9	15,0	314,9	301,4	616,3	616,3	616,3
13	МО "Байгалевский район"	1,5	1,6	690,9	208,7	899,6	45,0	944,6	12 600,0	13 544,6	13 544,6	13 544,6
14	МО города Бодайбо и района	2	2,2	1 266,6	382,5	1 649,1	82,5	1 731,6	29 900,0	31 631,6	31 631,6	31 631,6
15	МО "Боханский район"	2	1,6	921,2	278,2	1 199,4	60,0	1 259,4	15 900,0	17 159,4	17 159,4	17 159,4
16	МО "Братский район"	4,5	1,9	2 461,3	743,3	3 204,6	160,2	3 364,8	38 000,0	41 364,8	41 364,8	41 364,8
17	МО "Жигаловский район"	0,5	1,8	259,1	78,2	337,3	16,9	354,2	1 560,0	1 914,2	1 914,2	1 914,2
18	МО "Заларинский район"	2,5	1,6	1 151,5	347,8	1 499,3	75,0	1 574,3	29 000,0	30 574,3	30 574,3	30 574,3
19	Зиминское районное МО	0,5	1,6	230,3	69,6	299,9	15,0	314,9	4 900,0	5 214,9	5 214,9	5 214,9
20	Иркутское районное МО	1,5	1,6	690,9	208,7	899,6	45,0	944,6	23 300,0	24 244,6	24 244,6	24 244,6
21	МО Ирк. обл «Казачинско-Ленский»	1	2,2	633,3	191,3	824,6	41,2	865,8	15 050,0	15 915,8	15 915,8	15 915,8
22	МО "Катангский район"	0,5	2,5	359,8	108,7	468,5	23,4	491,9	1 260,0	1 751,9	1 751,9	1 751,9
23	МО "Качугский район"	1	1,8	518,2	156,5	674,7	33,7	708,4	6 300,0	7 008,4	7 008,4	7 008,4
24	МО Киренский район	2	2,2	1 266,6	382,5	1 649,1	82,5	1 731,6	12 400,0	14 131,6	14 131,6	14 131,6
25	МО Куйтунский район	1	1,6	460,6	139,1	599,7	30,0	629,7	15 500,0	16 129,7	16 129,7	16 129,7
26	МО Мамско-Чуйского района	1	2,2	633,3	191,3	824,6	41,2	865,8	11 700,0	12 565,8	12 565,8	12 565,8
27	МО "Нижнеилимский район"	4	2,1	2 418,1	730,3	3 148,4	157,4	3 305,8	55 700,0	59 005,8	59 005,8	59 005,8
28	МО "Нижнесудинский район"	4	1,6	1 842,4	556,4	2 398,8	119,9	2 518,7	56 000,0	58 518,7	58 518,7	58 518,7
29	МО "Нукутский район"	1	1,6	460,6	139,1	599,7	30,0	629,7	600,0	1 229,7	1 229,7	1 229,7
30	Ольхонское районное МО	1	1,6	460,6	139,1	599,7	30,0	629,7	9 230,0	9 859,7	9 859,7	9 859,7
31	МО "Осинский район"	2	1,6	921,2	278,2	1 199,4	60,0	1 259,4	14 500,0	15 759,4	15 759,4	15 759,4
32	МО Слюдянский район	4	1,6	1 842,4	556,4	2 398,8	119,9	2 518,7	57 000,0	59 518,7	59 518,7	59 518,7
33	МО "Тайшетский район"	7,5	1,6	3 454,4	1 043,2	4 497,6	224,9	4 722,5	68 070,0	72 792,5	72 792,5	72 792,5
34	МО "Тулунский район"	1	1,6	460,6	139,1	599,7	30,0	629,7	2 500,0	3 129,7	3 129,7	3 129,7
35	Усольское районное МО	3	1,6	1 381,8	417,3	1 799,1	90,0	1 889,1	21 100,0	22 989,1	22 989,1	22 989,1
36	МО "Усть-Илимский район"	1,5	2,1	906,8	273,9	1 180,7	59,0	1 239,7	16 400,0	17 639,7	17 639,7	17 639,7
37	Усть-Кутское МО	3,5	2,2	2 216,6	669,4	2 886,0	144,3	3 030,3	30 150,8	33 181,1	33 181,1	33 181,1
38	Районное МО "Усть-Удинский р-н"	0,5	1,6	230,3	69,6	299,9	15,0	314,9	360,0	674,9	674,9	674,9
39	Черемховское районное МО	1,5	1,6	690,9	208,7	899,6	45,0	944,6	10 200,0	11 144,6	11 144,6	11 144,6
40	Чунское районное МО	5	1,6	2 302,9	695,5	2 998,4	149,9	3 148,3	72 000,0	75 148,3	75 148,3	75 148,3
41	Шелеховский район	3	1,6	1 381,8	417,3	1 799,1	90,0	1 889,1	10 300,0	12 189,1	12 189,1	12 189,1
42	МО "Эхирит-Булагатский район"	2,5	1,6	1 151,5	347,8	1 499,3	75,0	1 574,3	5 400,0	6 974,3	6 974,3	6 974,3
<b>Итого</b>		<b>153,5</b>		<b>75 896,8</b>	<b>22 921,5</b>	<b>98 818,3</b>	<b>4 941,3</b>	<b>103 759,6</b>	<b>1 237 282,2</b>	<b>1 341 041,8</b>	<b>1 341 041,8</b>	<b>1 341 041,8</b>

Министр социального развития, опеки и попечительства Иркутской области




V.A. Родионов



## МЕТОДИКА РАСПРЕДЕЛЕНИЯ

субвенций на осуществление областных государственных полномочий по предоставлению гражданам субсидий на оплату жилых помещений и коммунальных услуг на 2020 год и на плановый период 2021 и 2022 годов

Расчет субвенций на осуществление органами местного самоуправления областных государственных полномочий по предоставлению гражданам субсидий на оплату жилых помещений и коммунальных услуг (далее - государственные полномочия) производится на численность работников, работающих на постоянной (штатной) основе, по следующей формуле:

$$S = Nq \times Oq \times Fq + D + Mz + R,$$

где S - субвенция на осуществление органами местного самоуправления государственных полномочий;

Nq - нормативная численность муниципальных служащих, работающих на постоянной (штатной) основе и исполняющих государственные полномочия;

Oq - средний должностной оклад муниципального служащего;

Fq - количество должностных окладов, учитываемых при формировании расходов областного бюджета на очередной финансовый год на оплату труда муниципальных служащих, исполняющих государственные полномочия;

D - начисления на оплату труда;

Mz - материальные затраты, необходимые для осуществления областных государственных полномочий по предоставлению субсидий на оплату жилых помещений и коммунальных услуг. Объем материальных затрат определяется из расчета 5% нормативного годового фонда заработной платы с учетом районного коэффициента и процентной надбавки к заработной плате за стаж работы в организациях, расположенных в районах Крайнего Севера и приравненных к ним местностях, в южных районах Иркутской области (далее - область), установленных федеральными и областными нормативными правовыми актами, а также начислений на оплату труда;

R - объем средств для выплаты гражданам субсидий на оплату жилых помещений и коммунальных услуг с учетом расходов на доставку субсидий.

Показатели определяются органом исполнительной власти области по управлению в области социальной защиты.

Расчет среднего должностного оклада муниципального служащего, исполняющего государственные полномочия, определяется суммированием долей должностных окладов муниципальных служащих согласно следующей схеме:

Наименование муниципальной должности	%
Главный специалист	1

Ведущий специалист	1
Специалист I категории	44
Специалист II категории	34
Специалист	20
Итого:	100

Показатель D устанавливается в соответствии с налоговым законодательством Российской Федерации.

Норматив формирования годового фонда заработной платы на содержание работников местного самоуправления, исполняющих государственные полномочия, применяется в соответствии с нормативными правовыми актами, определяющими формирование фонда заработной платы.

Нормативный годовой фонд заработной платы формируется с учетом районного коэффициента и процентной надбавки к заработной плате за стаж работы в организациях, расположенных в районах Крайнего Севера и приравненных к ним местностях, в южных районах области, установленных федеральными и областными нормативными правовыми актами.

Нормативная численность муниципальных служащих, исполняющих государственные полномочия, определяется из расчета не более:

- 1) 15 штатных единиц для муниципального образования города Братска;
- 2) 3 штатных единиц для Зиминского городского муниципального образования;
- 3) 22 штатных единиц для города Иркутска;
- 4) 3 штатных единиц для муниципального образования «город Свирск»;
- 5) 3 штатных единиц для муниципального образования «город Саянск»;
- 6) 2,5 штатной единицы для муниципального образования «город Тулун»;
- 7) 6 штатных единиц для муниципального образования города Усолье-Сибирское;
- 8) 6 штатных единиц для муниципального образования город Усть-Илимск;
- 9) 6 штатных единиц для муниципального образования «город Черемхово»;
- 10) 18 штатных единиц для муниципального образования «Ангарский городской округ»;
- 11) 2 штатных единиц для муниципального образования города Бодайбо и района;
- 12) 0,5 штатной единицы для муниципального образования Балаганский район;
- 13) 4,5 штатной единицы для муниципального образования «Братский район»;
- 14) 0,5 штатной единицы для муниципального образования «Жигаловский

район»;

15) 2,5 штатной единицы для муниципального образования «Заларинский район»;

16) 0,5 штатной единицы для Зиминского районного муниципального образования;

17) 1,5 штатной единицы для Иркутского районного муниципального образования;

18) 1 штатной единицы для муниципального образования Иркутской области «Казачинско-Ленский район»;

19) 0,5 штатной единицы для муниципального образования «Катангский район»;

20) 1 штатной единицы для муниципального образования «Качугский район»;

21) 2 штатных единиц для муниципального образования Киренский район;

22) 1 штатной единицы для муниципального образования Куйтунский район;

23) 1 штатной единицы для муниципального образования Мамско-Чуйского района;

24) 4 штатных единиц для муниципального образования «Нижеилимский район»;

25) 4 штатных единиц для муниципального образования «Нижеудинский район»;

26) 1 штатной единицы для Ольхонского районного муниципального образования;

27) 4 штатных единиц для муниципального образования Слюдянский район;

28) 7,5 штатной единицы для муниципального образования «Тайшетский район»;

29) 1 штатной единицы для муниципального образования «Тулунский район»;

30) 3 штатных единиц для Усольского районного муниципального образования;

31) 3,5 штатной единицы для Усть-Кутского муниципального образования;

32) 1,5 штатной единицы для муниципального образования «Усть-Илимский район»;

33) 0,5 штатной единицы для районного муниципального образования «Усть-Удинский район»;

34) 1,5 штатной единицы для Черемховского районного муниципального образования;

35) 5 штатных единиц для Чунского районного муниципального образования;

36) 3 штатных единиц для Шелеховского района;

37) 2 штатных единиц для муниципального образования «Аларский

район»;

38) 1,5 штатной единицы для муниципального образования «Баяндаевский район»;

39) 2 штатных единиц для муниципального образования «Боханский район»;

40) 1 штатной единицы для муниципального образования «Нукутский район»;

41) 2 штатных единиц для муниципального образования «Осинский район»;

42) 2,5 штатной единицы для муниципального образования «Эхирит-Булагатский район».


Показатель R рассчитывается исходя из статистической информации о распределении населения муниципального образования относительно уровней среднедушевых доходов и из размеров региональных стандартов:

1) нормативной площади жилых помещений, используемой для расчета субсидий на оплату жилых помещений и коммунальных услуг;

2) стоимости жилищно-коммунальных услуг;

3) максимально допустимой доли расходов граждан на оплату жилого помещения и коммунальных услуг в совокупном доходе семьи.

Первый заместитель министра  
социального развития, опеки и  
попечительства Иркутской области



А.С. Макаров

**РАСЧЕТ РАСПРЕДЕЛЕНИЯ**

субвенций из областного бюджета местным бюджетам для осуществления органами местного самоуправления отдельных областных государственных полномочий по предоставлению мер социальной поддержки многодетным и малоимущим семьям на 2020 год

№ п/п	Наименование муниципального образования	Количество учащихся, чел., всего на 2020 год, в т.ч.	в том числе:		Стоимость бесплатного питания на одного учащегося в день для возрастной группы 7 - 10 лет - 64 руб. - юг, 70 руб. - Кр. север	Стоимость бесплатного питания на одного учащегося в день для возрастной группы 11 - 18 лет - 74 руб. - юг, 81 руб. - Кр. север	Кол-во учебных дней	Необходимо для учащихся возрастной группы 7-10 лет, тыс. руб.	Необходимо для учащихся возрастной группы 11-18 лет, тыс. руб.	Итого необходимо на 2020 год, тыс. руб.
			Возрастная группа 7-10 лет, чел.	Возрастная группа 11-18 лет, чел.						
1	2	3=4+5	4	5	6	7	8	9=4*6*8	10=5*7*8	11=9+10
<b>Городские округа:</b>										
1	Муниципальное образование "Ангарский городской округ"	4 952	2 372	2 580	64	74	204	30 968,8	38 947,7	69 916,5
2	Муниципальное образование города Братска	4 390	2 143	2 247	70	81	204	30 602,0	37 129,4	67 731,4
3	Зиминское городское муниципальное образование	1 618	868	750	64	74	204	11 332,6	11 322,0	22 654,6
4	город Иркутск	13 916	7 121	6 795	64	74	204	92 971,8	102 577,3	195 549,1
5	Муниципальное образование "город Саянск"	825	321	504	64	74	204	4 191,0	7 608,4	11 799,4
6	Муниципальное образование "город Свирск"	786	368	418	64	74	204	4 804,6	6 310,1	11 114,7
7	Муниципальное образование - "город Тулун"							-	-	-
8	Муниципальное образование "город Усолье-Сибирское"	2 610	1 261	1 349	64	74	204	16 463,6	20 364,5	36 828,1
9	Муниципальное образование город Усть-Илимск	1 652	984	668	70	81	204	14 051,5	11 038,0	25 089,5
10	Муниципальное образование "город Черемхово"	1 849	964	885	64	74	204	12 586,0	13 360,0	25 946,0
<b>Муниципальные районы:</b>										
11	Муниципальное образование "Аларский район"	1 830	871	959	64	74	204	11 371,8	14 477,1	25 848,9
12	Муниципальное образование Балаганский район	721	351	370	64	74	204	4 582,7	5 585,5	10 168,2
13	Муниципальное образование "Баяндаевский район" Иркутской области	1 096	471	625	64	74	204	6 149,4	9 435,0	15 584,4
14	Муниципальное образование города Бодайбо и района	377	214	163	70	81	204	3 055,9	2 693,4	5 749,3
15	Муниципальное образование Боханский район	2 382	1 172	1 210	64	74	204	15 301,6	18 266,2	33 567,8
16	Муниципальное образование "Братский район"	1 966	1 020	946	70	81	204	14 565,6	15 631,7	30 197,3
17	Муниципальное образование "Жигаловский район"	632	233	399	64	74	204	3 042,0	6 023,3	9 065,3
18	Муниципальное образование "Заларинский район"	2 354	1 039	1 315	64	74	204	13 565,2	19 851,2	33 416,4
19	Зиминское районное муниципальное образование	782	337	445	64	74	204	4 399,9	6 717,7	11 117,6
20	Иркутское районное муниципальное образование Иркутской области	3 735	1 680	2 055	64	74	204	21 934,1	31 022,3	52 956,4
21	Муниципальное образование Иркутской области "Казачинско-Ленский район"	493	235	258	70	81	204	3 355,8	4 263,2	7 619,0
22	Муниципальное образование "Катангский район"	120	59	61	70	81	204	842,5	1 008,0	1 850,5
23	Муниципальное образование "Качугский район"	1 318	626	692	64	74	204	8 173,1	10 446,4	18 619,5
24	Киренский район	603	276	327	70	81	204	3 941,3	5 403,3	9 344,6
25	Муниципальное образование Куйтунский район	2 410	1 024	1 386	64	74	204	13 369,3	20 923,1	34 292,4
26	Муниципальное образование Мамско-Чуйского района	138	75	63	70	81	204	1 071,0	1 041,0	2 112,0
27	Муниципальное образование "Нижнеилимский район"	1 186	567	619	70	81	204	8 096,8	10 228,4	18 325,2
28	Муниципальное образование "Нижнеудинский район"	1 031	356	675	64	74	204	4 647,9	10 189,8	14 837,7
29	Муниципальное образование "Нукутский район"	1 671	801	870	64	74	204	10 457,9	13 133,5	23 591,4
30	Ольхонское районное муниципальное образование	1 009	442	567	64	74	204	5 770,8	8 559,4	14 330,2
31	Осинский муниципальный район	2 601	1 221	1 380	64	74	204	15 941,4	20 832,5	36 773,9
32	Муниципальное образование "Слюдянский район"	1 332	644	688	64	74	204	8 408,1	10 386,0	18 794,1
33	Муниципальное образование "Тайшетский район"	2 652	1 163	1 489	64	74	204	15 184,1	22 477,9	37 662,0
34	Муниципальное образование "Тулунский район"	687	330	357	64	74	204	4 308,5	5 389,3	9 697,8
35	Усольское районное муниципальное образование	1 700	841	859	64	74	204	10 980,1	12 967,5	23 947,6
36	Муниципальное образование "Усть-Илимский район"	472	206	266	70	81	204	2 941,7	4 395,4	7 337,1
37	Усть-Кутское муниципальное образование	1 033	493	540	70	81	204	7 040,0	8 923,0	15 963,0
38	Районное муниципальное образование "Усть-Удинский район"	1 488	805	683	64	74	204	10 510,1	10 310,6	20 820,7
39	Черемховское районное муниципальное образование	2 122	1 081	1 041	64	74	204	14 113,5	15 714,9	29 828,4
40	Чунское районное муниципальное образование	1 441	579	862	64	74	204	7 559,4	13 012,8	20 572,2
41	Шелеховский район	1 726	828	898	64	74	204	10 810,4	13 556,2	24 366,6
42	Муниципальное образование "Эхирит-Булагатский район"	2 947	1 383	1 564	64	74	204	18 056,4	23 610,1	41 666,5
	<b>ИТОГО:</b>	<b>78 653</b>	<b>37 825</b>	<b>40 828</b>	<b>x</b>	<b>x</b>	<b>x</b>	<b>501 520,2</b>	<b>625 133,1</b>	<b>1 126 653,3</b>

Министр социального развития, опеки и попечительства  
Иркутской области

А.В. Дорохова  
52-75-88

В.А. Родионов

**РАСЧЕТ РАСПРЕДЕЛЕНИЯ**

субвенций из областного бюджета местным бюджетам для осуществления органами местного самоуправления отдельных областных государственных полномочий по предоставлению мер социальной поддержки многодетным и маломужским семьям на плановый период 2021 и 2022 годов

№ п/п	Наименование муниципального образования	Количество учащихся, чел., всего на 2020 год, в т.ч.	в том числе:		Стоимость бесплатного питания на одного учащегося в день для возрастной группы 7 - 10 лет - 64 руб. - юг, 70 руб. - Кр. север	Стоимость бесплатного питания на одного учащегося в день для возрастной группы 11 - 18 лет - 74 руб. - юг, 81 руб. - Кр. север	Кол-во учебных дней	Необходимо для учащихся возрастной группы 7-10 лет, тыс. руб.	Необходимо для учащихся возрастной группы 11-18 лет, тыс. руб.	Итого необходимо, тыс. руб.	2021 год, тыс.руб.	2022 год, тыс.руб.
			Возрастная группа 7-10 лет, чел.	Возрастная группа 11-18 лет, чел.								
1	2	3=4+5	4	5	6	7	8	9=4*6*8	10=5*7*8	11=9+10	12	12
	<b>Городские округа:</b>											
1	Муниципальное образование "Ангарский городской округ"	4 952	2 372	2 580	64	74	204	30 968,8	38 947,7	69 916,5	69 916,5	69 916,5
2	Муниципальное образование города Братска	4 390	2 143	2 247	70	81	204	30 602,0	37 129,4	67 731,4	67 731,4	67 731,4
3	Зиминское городское муниципальное образование	1 618	868	750	64	74	204	11 332,6	11 322,0	22 654,6	22 654,6	22 654,6
4	город Иркутск	13 916	7 121	6 795	64	74	204	92 971,8	102 577,3	195 549,1	195 549,1	195 549,1
5	Муниципальное образование "город Саянск"	825	321	504	64	74	204	4 191,0	7 608,4	11 799,4	11 799,4	11 799,4
6	Муниципальное образование "город Свирск"	786	368	418	64	74	204	4 804,6	6 310,1	11 114,7	11 114,7	11 114,7
7	Муниципальное образование - "город Тулуз"	1 833	885	948	64	74	204	11 554,6	14 311,0	25 865,6	25 865,6	25 865,6
8	Муниципальное образование "город Усолье-Сибирское"	2 610	1 261	1 349	64	74	204	16 463,6	20 364,5	36 828,1	36 828,1	36 828,1
9	Муниципальное образование город Усть-Илимск	1 652	984	668	70	81	204	14 051,5	11 038,0	25 089,5	25 089,5	25 089,5
10	Муниципальное образование "город Черемхово"	1 849	964	885	64	74	204	12 586,0	13 360,0	25 946,0	25 946,0	25 946,0
	<b>Муниципальные районы:</b>											
11	Муниципальное образование "Аларский район"	1 830	871	959	64	74	204	11 371,8	14 477,1	25 848,9	25 848,9	25 848,9
12	Муниципальное образование Балаганский район	721	351	370	64	74	204	4 582,7	5 585,5	10 168,2	10 168,2	10 168,2
13	Муниципальное образование "Баяндаевский район" Иркутской области	1 096	471	625	64	74	204	6 149,4	9 435,0	15 584,4	15 584,4	15 584,4
14	Муниципальное образование города Бодайбо и района	377	214	163	70	81	204	3 055,9	2 693,4	5 749,3	5 749,3	5 749,3
15	Муниципальное образование Боханский район	2 382	1 172	1 210	64	74	204	15 301,6	18 266,2	33 567,8	33 567,8	33 567,8
16	Муниципальное образование "Братский район"	1 966	1 020	946	70	81	204	14 565,6	15 631,7	30 197,3	30 197,3	30 197,3
17	Муниципальное образование "Жигаловский район"	632	233	399	64	74	204	3 042,0	6 023,3	9 065,3	9 065,3	9 065,3
18	Муниципальное образование "Заларинский район"	2 354	1 039	1 315	64	74	204	13 565,2	19 851,2	33 416,4	33 416,4	33 416,4
19	Зиминское районное муниципальное образование	782	337	445	64	74	204	4 399,9	6 717,7	11 117,6	11 117,6	11 117,6
20	Иркутское районное муниципальное образование Иркутской области	3 735	1 680	2 055	64	74	204	21 934,1	31 022,3	52 956,4	52 956,4	52 956,4
21	Муниципальное образование Иркутской области "Казачинско-Ленский район"	493	235	258	70	81	204	3 355,8	4 263,2	7 619,0	7 619,0	7 619,0
22	Муниципальное образование "Катангский район"	120	59	61	70	81	204	842,5	1 008,0	1 850,5	1 850,5	1 850,5
23	Муниципальное образование "Качутский район"	1 318	626	692	64	74	204	8 173,1	10 446,4	18 619,5	18 619,5	18 619,5
24	Киренский район	603	276	327	70	81	204	3 941,3	5 403,3	9 344,6	9 344,6	9 344,6
25	Муниципальное образование Куйтунский район	2 410	1 024	1 386	64	74	204	13 369,3	20 923,1	34 292,4	34 292,4	34 292,4
26	Муниципальное образование Мамско-Чуйского района	138	75	63	70	81	204	1 071,0	1 041,0	2 112,0	2 112,0	2 112,0
27	Муниципальное образование "Нижнеилимский район"	1 186	567	619	70	81	204	8 096,8	10 228,4	18 325,2	18 325,2	18 325,2
28	Муниципальное образование "Нижнеудинский район"	3 158	1 532	1 626	64	74	204	20 001,8	24 546,1	44 547,9	44 547,9	44 547,9
29	Муниципальное образование "Нукутский район"	1 671	801	870	64	74	204	10 457,9	13 133,5	23 591,4	23 591,4	23 591,4
30	Ольхонское районное муниципальное образование	1 009	442	567	64	74	204	5 770,8	8 559,4	14 330,2	14 330,2	14 330,2
31	Осинский муниципальный район	2 601	1 221	1 380	64	74	204	15 941,4	20 832,5	36 773,9	36 773,9	36 773,9
32	Муниципальное образование "Слюдянский район"	1 332	644	688	64	74	204	8 408,1	10 386,0	18 794,1	18 794,1	18 794,1
33	Муниципальное образование "Тайшетский район"	3 552	1 620	1 932	64	74	204	21 150,7	29 165,5	50 316,2	50 316,2	50 316,2
34	Муниципальное образование "Тулузский район"	1 893	905	988	64	74	204	11 815,7	14 914,8	26 730,5	26 730,5	26 730,5
35	Усольское районное муниципальное образование	1 700	841	859	64	74	204	10 980,1	12 967,5	23 947,6	23 947,6	23 947,6
36	Муниципальное образование "Усть-Илимский район"	472	206	266	70	81	204	2 941,7	4 395,4	7 337,1	7 337,1	7 337,1
37	Усть-Кутское муниципальное образование	1 033	493	540	70	81	204	7 040,0	8 923,0	15 963,0	15 963,0	15 963,0
38	Районное муниципальное образование "Усть-Удинский район"	1 488	805	683	64	74	204	10 510,1	10 310,6	20 820,7	20 820,7	20 820,7
39	Черемховское районное муниципальное образование	2 122	1 081	1 041	64	74	204	14 113,5	15 714,9	29 828,4	29 828,4	29 828,4
40	Чунское районное муниципальное образование	2 375	958	1 417	64	74	204	12 507,6	21 391,0	33 898,6	33 898,6	33 898,6
41	Шелеховский район	1 726	828	898	64	74	204	10 810,4	13 556,2	24 366,6	24 366,6	24 366,6
42	Муниципальное образование "Эхирит-Булагатский район"	2 947	1 383	1 564	64	74	204	18 056,4	23 610,1	41 666,5	41 666,5	41 666,5
	<b>ИТОГО:</b>	<b>85 653</b>	<b>41 297</b>	<b>44 356</b>	<b>x</b>	<b>x</b>	<b>x</b>	<b>546 850,7</b>	<b>678 391,7</b>	<b>1 225 242,4</b>	<b>1 225 242,4</b>	<b>1 225 242,4</b>

Министр социального развития, опеки и попечительства Иркутской области

В.А. Родионов

МЕТОДИКА РАСПРЕДЕЛЕНИЯ ОБЪЕМА СУБВЕНЦИЙ,  
ПРЕДОСТАВЛЯЕМЫХ ИЗ ОБЛАСТНОГО БЮДЖЕТА МЕСТНЫМ  
БЮДЖЕТАМ ДЛЯ ОСУЩЕСТВЛЕНИЯ ОТДЕЛЬНЫХ ОБЛАСТНЫХ  
ГОСУДАРСТВЕННЫХ ПОЛНОМОЧИЙ ПО ПРЕДОСТАВЛЕНИЮ МЕР  
СОЦИАЛЬНОЙ ПОДДЕРЖКИ МНОГОДЕТНЫМ И МАЛОИМУЩИМ  
СЕМЬЯМ НА 2020 ГОД И НА ПЛАНОВЫЙ ПЕРИОД 2021 И 2022 ГОДОВ

Объем субвенции бюджету *i*-го муниципального образования на осуществление отдельных областных государственных полномочий по предоставлению мер социальной поддержки многодетным и малоимущим семьям ( $R_i$ ), производится по следующей формуле:

$$R_i = A \times B \times 204,$$

где *A* – количество учащихся из многодетных и малоимущих семей, признанных таковыми на основании Закона Иркутской области от 23 октября 2006 года № 63-оз «О социальной поддержке в Иркутской области семей, имеющих детей», посещающих муниципальные общеобразовательные организации, а также посещающих частные общеобразовательные организации, осуществляющие образовательную деятельность по имеющим государственную аккредитацию основным общеобразовательным программам (далее – учащиеся из многодетных и малоимущих семей), чел.;

*B* – стоимость питания для учащихся из многодетных и малоимущих семей, а также стоимость набора продуктов питания в день на одного ребенка, установленные в соответствии с законодательством, руб.;

204 – количество учебных дней, в течение которых предоставляется питание.

Показатель *A* (критерий) на очередной финансовый год определяется исходя из количества учащихся из многодетных и малоимущих семей по состоянию на 1 июля текущего финансового года.

При изменении количества учащихся из многодетных и малоимущих семей на начало учебного года расчет нормативов осуществляется по указанной формуле, где показатель *A* (критерий) на текущий финансовый год определяется исходя из количества учащихся из многодетных и малоимущих семей по состоянию на 1 октября текущего финансового года.

Министр социального развития, опеки и  
попечительства Иркутской области



В.А. Родионов

## РАСЧЕТ РАСПРЕДЕЛЕНИЯ

субвенций на осуществление областных государственных полномочий по определению персонального состава и обеспечению деятельности районных (городских), районных в городах комиссий по делам несовершеннолетних и защите их прав на 2020 год и плановый период 2021 и 2022 годов

№	Наименование муниципального образования	Нормативная численность муницип. служащих, исполн. гос. полномочия, № чел.	Районный коэфф-т + процентная надбавка за непрерывный стаж работы в район. Кр. Севера	Головой фонд заработной платы (3864* 74,5 * гр.3* гр.4), тыс.руб.	Начисления на оплату труда (гр.5*30,2%), тыс.руб.	Материальные затраты (Мз) = 10% * фонд оплаты труда с учетом начисления на з/п, (гр.5+гр.6)*10%, тыс.руб.	Итого субвенция, (гр.5+гр.6+гр.7) тыс.руб.	2020 год, тыс.руб.	2021 год, тыс.руб.	2022 год, тыс.руб.
1	2	3	4	5	6	7	8	9	10	11
<b>Городские округа:</b>										
1	Муниципальное образование "Ангарский городской округ"	7	1,6	3 224,1	973,7	419,8	4 617,6	4 617,6	4 617,6	4 617,6
2	Муниципальное образование города Братска	10	1,9	5 469,5	1 651,8	712,1	7 833,4	7 833,4	7 833,4	7 833,4
3	Зиминское городское муниципальное образование	2	1,6	921,2	278,2	119,9	1 319,3	1 319,3	1 319,3	1 319,3
4	город Иркутск	22	1,6	10 133,0	3 060,2	1 319,3	14 512,5	14 512,5	14 512,5	14 512,5
5	Муниципальное образование "город Саянск"	2	1,6	921,2	278,2	119,9	1 319,3	1 319,3	1 319,3	1 319,3
6	Муниципальное образование "город Свирск"	1	1,6	460,6	139,1	60,0	659,7	659,7	659,7	659,7
7	Муниципальное образование - "город Тулун"	2	1,6	921,2	278,2	119,9	1 319,3	1 319,3	1 319,3	1 319,3
8	Муниципальное образование "город Усолье-Сибирское"	3	1,6	1 381,8	417,3	179,9	1 979,0	1 979,0	1 979,0	1 979,0
9	Муниципальное образование город Усть-Илимск	3	2,1	1 813,6	547,7	236,1	2 597,4	2 597,4	2 597,4	2 597,4
10	Муниципальное образование "город Черемхово"	2	1,6	921,2	278,2	119,9	1 319,3	1 319,3	1 319,3	1 319,3
<b>Муниципальные районы:</b>										
11	Муниципальное образование "Аларский район"	2	1,6	921,2	278,2	119,9	1 319,3	1 319,3	1 319,3	1 319,3
12	Муниципальное образование Балаганский район	1	1,6	460,6	139,1	60,0	659,7	659,7	659,7	659,7
13	Муниципальное образование "Баяндаевский район" Иркутской области	1	1,6	460,6	139,1	60,0	659,7	659,7	659,7	659,7
14	Муниципальное образование города Бодайбо и района	2	2,2	1 266,6	382,5	164,9	1 814,0	1 814,0	1 814,0	1 814,0
15	Муниципальное образование Боканский район	2	1,6	921,2	278,2	119,9	1 319,3	1 319,3	1 319,3	1 319,3
16	Муниципальное образование "Братский район"	2	1,9	1 093,9	330,4	142,4	1 566,7	1 566,7	1 566,7	1 566,7
17	Муниципальное образование "Жигаловский район"	1	1,8	518,2	156,5	67,5	742,2	742,2	742,2	742,2
18	Муниципальное образование "Заларинский район"	2	1,6	921,2	278,2	119,9	1 319,3	1 319,3	1 319,3	1 319,3
19	Зиминское районное муниципальное образование	1	1,6	460,6	139,1	60,0	659,7	659,7	659,7	659,7
20	Иркутское районное муниципальное образование Иркутской области	4	1,6	1 842,4	556,4	239,9	2 638,7	2 638,7	2 638,7	2 638,7
21	Муниципальное образование Иркутской области "Казачинско-Ленский район"	1	2,2	633,3	191,3	82,5	907,1	907,1	907,1	907,1
22	Муниципальное образование "Катангский район"	1	2,5	719,7	217,3	93,7	1 030,7	1 030,7	1 030,7	1 030,7
23	Муниципальное образование "Качугский район"	1	1,8	518,2	156,5	67,5	742,2	742,2	742,2	742,2
24	Киренский район	2	2,2	1 266,6	382,5	164,9	1 814,0	1 814,0	1 814,0	1 814,0
25	Муниципальное образование Куйтунский район	2	1,6	921,2	278,2	119,9	1 319,3	1 319,3	1 319,3	1 319,3
26	Муниципальное образование Мамско-Чуйского района	1	2,2	633,3	191,3	82,5	907,1	907,1	907,1	907,1
27	Муниципальное образование "Нижнеилимский район"	2	2,1	1 209,0	365,1	157,4	1 731,5	1 731,5	1 731,5	1 731,5
28	Муниципальное образование "Нижнеудинский район"	3	1,6	1 381,8	417,3	179,9	1 979,0	1 979,0	1 979,0	1 979,0
29	Муниципальное образование "Нукутский район"	1	1,6	460,6	139,1	60,0	659,7	659,7	659,7	659,7
30	Ольхонское районное муниципальное образование	1	1,6	460,6	139,1	60,0	659,7	659,7	659,7	659,7
31	Осинский муниципальный район	2	1,6	921,2	278,2	119,9	1 319,3	1 319,3	1 319,3	1 319,3
32	Муниципальное образование "Слюдянский район"	2	1,6	921,2	278,2	119,9	1 319,3	1 319,3	1 319,3	1 319,3
33	Муниципальное образование "Тайшетский район"	3	1,6	1 381,8	417,3	179,9	1 979,0	1 979,0	1 979,0	1 979,0
34	Муниципальное образование "Тулунский район"	2	1,6	921,2	278,2	119,9	1 319,3	1 319,3	1 319,3	1 319,3
35	Усольское районное муниципальное образование	2	1,6	921,2	278,2	119,9	1 319,3	1 319,3	1 319,3	1 319,3
36	Муниципальное образование "Усть-Илимский район"	1	2,1	604,5	182,6	78,7	865,8	865,8	865,8	865,8
37	Усть-Кутское муниципальное образование	2	2,2	1 266,6	382,5	164,9	1 814,0	1 814,0	1 814,0	1 814,0
38	Районное муниципальное образование "Усть-Удинский район"	1	1,6	460,6	139,1	60,0	659,7	659,7	659,7	659,7
39	Черемховское районное муниципальное образование	2	1,6	921,2	278,2	119,9	1 319,3	1 319,3	1 319,3	1 319,3
40	Чунское районное муниципальное образование	2	1,6	921,2	278,2	119,9	1 319,3	1 319,3	1 319,3	1 319,3
41	Шелеховский район	3	1,6	1 381,8	417,3	179,9	1 979,0	1 979,0	1 979,0	1 979,0
42	Муниципальное образование "Эхирит-Булагатский район"	2	1,6	921,2	278,2	119,9	1 319,3	1 319,3	1 319,3	1 319,3
	<b>Итого</b>	<b>111</b>		<b>54 781,9</b>	<b>16 544,2</b>	<b>7 132,2</b>	<b>78 458,3</b>	<b>78 458,3</b>	<b>78 458,3</b>	<b>78 458,3</b>

Министр социального развития,  
опеки и попечительства Иркутской области

В.А. Родионов

Согласовано:

Министр труда и занятости Иркутской области

Н.В. Воронцова  
О.В. Рукосуева

исп. А.В. Дорохова



## МЕТОДИКА

распределения субвенций из областного бюджета местным бюджетам на осуществление областных государственных полномочий по определению персонального состава и обеспечению деятельности районных (городских), районных в городах комиссий по делам несовершеннолетних и защите их прав на 2020 год и плановый период 2021 и 2022 годов

1. Расчет субвенций на осуществление органами местного самоуправления муниципальных образований Иркутской области (далее - органы местного самоуправления) государственных полномочий по определению персонального состава и обеспечению деятельности районных (городских), районных в городах комиссий по делам несовершеннолетних и защите их прав (далее - государственные полномочия) производится по следующей формуле:

$$S = Nq \times Oq \times Fq + D + Mz,$$

где S - субвенция на осуществление органами местного самоуправления государственных полномочий;

Nq - нормативная численность муниципальных служащих, исполняющих государственные полномочия;

Fq - количество должностных окладов, учитываемых при формировании расходов областного бюджета на очередной финансовый год на оплату труда муниципальных служащих, исполняющих государственные полномочия;

Oq - средний должностной оклад муниципального служащего, исполняющего государственные полномочия;

D - начисления на оплату труда муниципальных служащих, исполняющих государственные полномочия;

Mz - материальные затраты, необходимые для осуществления государственных полномочий. Объем материальных затрат определяется из расчета 10% нормативного годового фонда оплаты труда муниципальных служащих, исполняющих государственные полномочия, с учетом районного коэффициента и процентной надбавки за непрерывный стаж работы в организациях, расположенных в районах Крайнего Севера и приравненных к ним местностях, в южных районах Иркутской области, а также начислений на оплату труда.

2. Показатели, предусмотренные в пункте 1 настоящего приложения, определяются уполномоченным исполнительным органом государственной власти Иркутской области.

3. Показатель D устанавливается в соответствии с законодательством Российской Федерации.

4. Расчет среднего должностного оклада муниципального служащего, исполняющего государственные полномочия, определяется суммированием долей должностных окладов согласно следующей схеме:


Наименование должности муниципальной службы	%
Главный специалист	1
Ведущий специалист	1
Специалист I категории	44
Специалист II категории	34
Специалист	20
Итого:	100

5. Норматив формирования годового фонда оплаты труда муниципальных служащих, исполняющих государственные полномочия, применяется в соответствии с нормативными правовыми актами, определяющими формирование фонда оплаты труда.

6. Нормативный годовой фонд оплаты труда муниципальных служащих, исполняющих государственные полномочия, формируется с учетом районного коэффициента и процентной надбавки за непрерывный стаж работы в организациях, расположенных в районах Крайнего Севера и приравненных к ним местностях, в южных районах Иркутской области, установленных федеральными и областными нормативными правовыми актами.

7. Показатели, связанные с формированием фонда оплаты труда муниципальных служащих, исполняющих государственные полномочия, согласовываются с исполнительным органом государственной власти области, уполномоченным Правительством Иркутской области.

Первый заместитель министра социального развития,  
опеки и попечительства Иркутской области



А.С. Макаров

РАСЧЕТ РАСПРЕДЕЛЕНИЯ

субвенций на осуществление областных государственных полномочий по хранению, комплектованию, учету и использованию архивных документов, относящихся к государственной собственности Иркутской области на 2020-2022 годы

№ п/п	Наименование	Штатная численность муниципальных служащих	Количество должностей окладов муниципальных служащих	Фонд оплаты труда на осуществление государственных полномочий муниципальных служащих, тыс. руб. (гр. 3 * 74.5 * 3864)	Штатная численность работников, осуществляющих техническое обеспечение деятельности	Количество должностей окладов работников, осуществляющих техническое обеспечение деятельности	Фонд оплаты труда работников, осуществляющих техническое обеспечение деятельности, тыс. руб. (гр. 6 * 43 * 4822)	Штатная численность вспомогательного персонала	Количество должностей окладов вспомогательного персонала	Фонд оплаты труда вспомогательного персонала, тыс. руб. (гр. 10 * 41 * 4160)	Общий фонд оплаты труда на осуществление государственных полномочий, тыс. руб. (гр. 5 + гр. 8 + гр. 11)	Районный коэффициент	Фонд оплаты труда с учетом районного коэффициента, тыс. руб.	Страховые взносы, тыс. руб.	Фонд оплаты труда со взносами, тыс. руб.	Кол-во дел на 01.01.2019	Материальные затраты, необходимые для осуществления госполномочий, тыс. руб.	СУММА СУБВЕНЦИЙ НА 2020 ГОД ВСЕГО, тыс. руб.	СУММА СУБВЕНЦИЙ НА 2021 ГОД ВСЕГО, тыс. руб.	СУММА СУБВЕНЦИЙ НА 2022 ГОД ВСЕГО, тыс. руб.
1	2	3	4	5	6	7	8	9	10	11	12	13	14	15	16	17	18	19	20	21
<b>Городские округа</b>																				
1	Ангарск	5.50	74.5	1 583.3	0.2750	43	57.0	1.50	41	255.8	1 896.1	1.6	3 033.8	916.2	3 950.0	67 943	815.3	4 765.3	4 765.3	4 765.3
2	Братск	10.50	74.5	3 022.6	0.5250	43	108.9	2.75	41	469.0	3 600.5	1.9	6 841.0	2 066.0	8 906.9	122 859	1 474.3	10 381.2	10 381.2	10 381.2
3	Зима	2.00	74.5	575.7	0.1000	43	20.7	0.75	41	127.9	724.4	1.6	1 159.0	350.0	1 509.1	19 628	235.5	1 744.6	1 744.6	1 744.6
4	Саянск	1.50	74.5	431.8	0.0750	43	15.6	0.50	41	85.3	532.6	1.6	852.2	257.4	1 109.6	15 868	190.4	1 300.0	1 300.0	1 300.0
5	Свирск	0.50	74.5	143.9	0.0250	43	5.2		41	0.0	149.1	1.6	238.6	72.1	310.6	5 404	64.8	375.4	375.4	375.4
6	Тулуун	1.50	74.5	431.8	0.0750	43	15.6	0.50	41	85.3	532.6	1.6	852.2	257.4	1 109.6	17 442	209.3	1 318.9	1 318.9	1 318.9
7	Усолье-Сибирское	7.50	74.5	2 159.0	0.3750	43	77.8	2.00	41	341.1	2 577.9	1.6	4 124.6	1 245.6	5 370.2	77 252	927.0	6 297.2	6 297.2	6 297.2
8	Усть-Илимск	3.00	74.5	863.6	0.1500	43	31.1	1.00	41	170.6	1 065.3	2.1	2 237.1	675.6	2 912.7	32 600	391.2	3 303.9	3 303.9	3 303.9
9	Черемхово	5.00	74.5	1 439.3	0.2500	43	51.8	1.50	41	255.8	1 747.0	1.6	2 795.2	844.2	3 639.4	54 789	657.5	4 296.9	4 296.9	4 296.9
<b>Муниципальные районы</b>																				
10	Балаганский	0.75	74.5	215.9	0.0375	43	7.8		41	0.0	223.7	1.6	357.9	108.1	466.0	8 429	101.1	567.1	567.1	567.1
11	Бодайбинский	2.50	74.5	719.7	0.1250	43	25.9	0.75	41	127.9	873.5	2.2	1 921.7	580.4	2 502.1	28 674	344.1	2 846.2	2 846.2	2 846.2
12	Братский	2.00	74.5	575.7	0.1000	43	20.7	0.75	41	127.9	724.4	1.9	1 376.3	415.7	1 792.0	24 820	297.8	2 089.8	2 089.8	2 089.8
13	Жигаловский	1.00	74.5	287.9	0.0500	43	10.4	0.25	41	42.6	340.9	1.8	613.6	185.3	798.9	10 646	127.8	926.7	926.7	926.7
14	Заларинский	1.50	74.5	431.8	0.0750	43	15.6	0.50	41	85.3	532.6	1.6	852.2	257.4	1 109.6	16 402	196.8	1 306.4	1 306.4	1 306.4
15	Зиминский	0.75	74.5	215.9	0.0375	43	7.8		41	0.0	223.7	1.6	357.9	108.1	466.0	8 934	107.2	573.2	573.2	573.2
16	Иркутский	2.50	74.5	719.7	0.1250	43	25.9	0.75	41	127.9	873.5	1.6	1 397.6	422.1	1 819.7	27 499	330.0	2 149.7	2 149.7	2 149.7
17	Казининско -Ленский	0.50	74.5	143.9	0.0250	43	5.2		41	0.0	149.1	2.2	328.1	99.1	427.1	7 992	95.9	523.0	523.0	523.0
18	Каганский	0.75	74.5	215.9	0.0375	43	7.8		41	0.0	223.7	2.5	559.2	168.9	728.1	7 673	92.1	820.2	820.2	820.2
19	Качугский	1.50	74.5	431.8	0.0750	43	15.6	0.50	41	85.3	532.6	1.8	958.7	289.5	1 248.3	17 396	208.8	1 457.1	1 457.1	1 457.1
20	Киренский	2.50	74.5	719.7	0.1250	43	25.9	0.75	41	127.9	873.5	2.2	1 921.7	580.4	2 502.1	28 768	345.2	2 847.3	2 847.3	2 847.3
21	Куйтунский	1.50	74.5	431.8	0.0750	43	15.6	0.50	41	85.3	532.6	1.6	852.2	257.4	1 109.6	20 379	244.5	1 354.1	1 354.1	1 354.1
22	Мамско-Чуйский	2.00	74.5	575.7	0.1000	43	20.7	0.75	41	127.9	724.4	2.2	1 593.7	481.3	2 074.9	27 988	335.9	2 410.8	2 410.8	2 410.8
23	Нижнеилимский	2.50	74.5	719.7	0.1250	43	25.9	0.75	41	127.9	873.5	2.1	1 834.4	554.0	2 388.3	29 551	354.6	2 742.9	2 742.9	2 742.9
24	Нижнеудинский	3.00	74.5	863.6	0.1500	43	31.1	1.00	41	170.6	1 065.3	1.6	1 704.4	514.7	2 219.2	35 632	427.6	2 646.8	2 646.8	2 646.8
25	Ольхонский	0.50	74.5	143.9	0.0250	43	5.2		41	0.0	149.1	1.6	238.6	72.1	310.6	5 917	71.0	381.6	381.6	381.6
26	Слюдянский	0.50	74.5	143.9	0.0250	43	5.2		41	0.0	149.1	1.6	238.6	72.1	310.6	6 241	74.9	385.5	385.5	385.5
27	Тайшетский	4.50	74.5	1 295.4	0.2250	43	46.7	1.25	41	213.2	1 555.3	1.6	2 488.4	751.5	3 239.9	48 532	582.4	3 822.3	3 822.3	3 822.3
28	Тулунский	1.50	74.5	431.8	0.0750	43	15.6	0.50	41	85.3	532.6	1.6	852.2	257.4	1 109.6	19 301	231.6	1 341.2	1 341.2	1 341.2
29	Усольский	3.00	74.5	863.6	0.1500	43	31.1	1.00	41	170.6	1 065.3	1.6	1 704.4	514.7	2 219.2	30 897	370.8	2 590.0	2 590.0	2 590.0
30	Усть-Илимский	1.00	74.5	287.9	0.0500	43	10.4	0.25	41	42.6	340.9	2.1	715.8	216.2	932.0	12 737	152.8	1 084.8	1 084.8	1 084.8
31	Усть-Кутский	2.00	74.5	575.7	0.1000	43	20.7	0.75	41	127.9	724.4	2.2	1 593.7	481.3	2 074.9	25 612	307.3	2 382.2	2 382.2	2 382.2
32	Усть-Удинский	0.75	74.5	215.9	0.0375	43	7.8		41	0.0	223.7	1.6	357.9	108.1	466.0	9 226	110.7	576.7	576.7	576.7
33	Черемховский	1.50	74.5	431.8	0.0750	43	15.6	0.50	41	85.3	532.6	1.6	852.2	257.4	1 109.6	18 230	218.8	1 328.4	1 328.4	1 328.4
34	Чунский	1.50	74.5	431.8	0.0750	43	15.6	0.50	41	85.3	532.6	1.6	852.2	257.4	1 109.6	16 298	195.6	1 305.2	1 305.2	1 305.2
35	Шелеховский	1.50	74.5	431.8	0.0750	43	15.6	0.50	41	85.3	532.6	1.6	852.2	257.4	1 109.6	20 215	242.6	1 352.2	1 352.2	1 352.2
36	Аларский	1.00	74.5	287.9	0.0500	43	10.4	0.25	41	42.6	340.9	1.6	545.4	164.7	710.1	11 791	141.5	851.6	851.6	851.6
37	Баяндаевский	0.30	74.5	86.4	0.0150	43	3.1		41	0.0	89.5	1.6	143.2	43.2	186.4	4 312	51.7	238.1	238.1	238.1
38	Боханский	0.75	74.5	215.9	0.0375	43	7.8		41	0.0	223.7	1.6	357.9	108.1	466.0	9 860	118.3	584.3	584.3	584.3
39	Нукутский	0.30	74.5	86.4	0.0150	43	3.1		41	0.0	89.5	1.6	143.2	43.2	186.4	5 278	63.3	249.7	249.7	249.7
40	Осинский	0.50	74.5	143.9	0.0250	43	5.2		41	0.0	149.1	1.6	238.6	72.1	310.6	6 684	80.2	390.8	390.8	390.8
41	Эхирит-Булагатский	0.75	74.5	215.9	0.0375	43	7.8		41	0.0	223.7	1.6	357.9	108.1	466.0	9 939	119.3	585.3	585.3	585.3
<b>ВСЕГО</b>		<b>84.10</b>		<b>24 209.7</b>	<b>4.205</b>		<b>871.9</b>	<b>23.25</b>		<b>3 965.5</b>	<b>29 047.1</b>		<b>51 295.6</b>	<b>15 491.3</b>	<b>66 786.9</b>	<b>975 638</b>	<b>11 707.5</b>	<b>78 494.6</b>	<b>78 494.6</b>	<b>78 494.6</b>

Руководитель архивного агентства Иркутской области

С.Г. Овчинников

Согласовано

Министр труда и занятости Иркутской области

Н.В. Воронцова

**СПОСОБ РАСЧЕТА НОРМАТИВОВ ДЛЯ ОПРЕДЕЛЕНИЯ ОБЩЕГО  
ОБЪЕМА СУБВЕНЦИЙ, ПРЕДОСТАВЛЯЕМЫХ МЕСТНЫМ БЮДЖЕТАМ  
ИЗ ОБЛАСТНОГО БЮДЖЕТА ДЛЯ ОСУЩЕСТВЛЕНИЯ ОБЛАСТНЫХ  
ГОСУДАРСТВЕННЫХ ПОЛНОМОЧИЙ ПО ХРАНЕНИЮ,  
КОМПЛЕКТОВАНИЮ, УЧЕТУ И ИСПОЛЬЗОВАНИЮ АРХИВНЫХ  
ДОКУМЕНТОВ, ОТНОСЯЩИХСЯ К ГОСУДАРСТВЕННОЙ  
СОБСТВЕННОСТИ ИРКУТСКОЙ ОБЛАСТИ**

1. Расчет субвенции на осуществление областных государственных полномочий по хранению, комплектованию, учету и использованию архивных документов, относящихся к государственной собственности Иркутской области (далее - государственные полномочия), органами местного самоуправления муниципальных образований Иркутской области (далее - органы местного самоуправления) производится по следующей формуле:

$$S = (SHg \times Og \times Fg + SHt \times Ot \times Ft + SHv \times Tv \times Fv) + D + Mz,$$

где S - субвенция на осуществление органами местного самоуправления государственных полномочий;

SHg - штатная численность муниципальных служащих, исполняющих государственные полномочия, на 1 января 2016 года;

SHt - штатная численность работников, осуществляющих техническое обеспечение деятельности муниципальных служащих, исполняющих государственные полномочия, на 1 января 2016 года;

SHv - штатная численность вспомогательного персонала (рабочих), осуществляющего (осуществляющих) обеспечение деятельности муниципальных служащих, исполняющих государственные полномочия (далее - вспомогательный персонал (рабочие)), на 1 января 2016 года;

Fg - количество должностных окладов, учитываемых при формировании расходов областного бюджета на очередной финансовый год на оплату труда муниципальных служащих, исполняющих государственные полномочия;

Ft - количество должностных окладов, учитываемых при формировании расходов областного бюджета на очередной финансовый год на оплату труда работников, осуществляющих техническое обеспечение деятельности муниципальных служащих, исполняющих государственные полномочия;

Fv - количество должностных окладов, учитываемых при формировании расходов областного бюджета на очередной финансовый год на оплату труда вспомогательного персонала (рабочих);

Og - средний должностной оклад муниципального служащего, исполняющего государственные полномочия;

Ot - средний должностной оклад работника, осуществляющего техническое обеспечение деятельности муниципальных служащих, исполняющих государственные полномочия;

Tv - средний должностной оклад вспомогательного персонала (рабочих);

D - начисления на оплату труда муниципальных служащих, исполняющих государственные полномочия, работников, осуществляющих техническое обеспечение деятельности муниципальных служащих, исполняющих государственные полномочия, вспомогательного персонала (рабочих);

Mz - материальные затраты, необходимые для осуществления государственных полномочий. Объем материальных затрат, необходимых для осуществления государственных полномочий, определяется по формуле:

$$Mz = Kd \times N,$$

где Kd - количество дел областной государственной собственности по состоянию на 1 января текущего финансового года;

N - норматив бюджетных расходов на содержание одного дела областной государственной собственности (12,0 рубля).

Перечень материальных затрат, необходимых для осуществления государственных полномочий, устанавливается постановлением Правительства Иркутской области.

2. Показатели, предусмотренные в пункте 1 настоящего приложения, определяются уполномоченным исполнительным органом государственной власти области.

3. Показатель D устанавливается в соответствии с законодательством Российской Федерации.

7. Расчет среднего должностного оклада муниципального служащего, исполняющего государственные полномочия, определяется суммированием долей должностных окладов согласно следующей схеме:

Наименование должности муниципальной службы	%
Главный специалист	1
Ведущий специалист	1
Специалист 1 категории	44
Специалист 2 категории	34
Специалист	20
Итого	100

8. Расчет среднего должностного оклада работника, осуществляющего техническое обеспечение деятельности органов местного самоуправления, производится в соответствии с нормативными правовыми актами области, определяющими размер должностных окладов работников, замещающих в государственных органах области должности, не являющиеся должностями государственной гражданской службы области, как среднее арифметическое от суммы минимального и максимального должностных окладов.

9. Средний должностной оклад вспомогательного персонала (рабочих) определяется в соответствии с нормативными правовыми актами области, определяющими размеры должностных окладов вспомогательного персонала органов государственной власти области и иных государственных органов области, и соответствует 3 квалификационному разряду Единого тарифно-квалификационного справочника работ и профессий рабочих.

10. Норматив формирования годового фонда оплаты труда муниципальных служащих, исполняющих государственные полномочия, работников, осуществляющих техническое обеспечение деятельности органов местного самоуправления, и вспомогательного персонала (рабочих) применяется в соответствии с нормативными правовыми актами области, определяющими формирование фонда оплаты труда.

11. Нормативный годовой фонд оплаты труда лиц, указанных в пункте 10 настоящего приложения, формируется с учетом районного коэффициента и процентной надбавки за непрерывный стаж работы в организациях, расположенных в районах Крайнего Севера и приравненных к ним

местностях, в южных районах области, установленных федеральными и областными нормативными правовыми актами.

12. Показатели, касающиеся формирования фонда оплаты труда лиц, указанных в пункте 10 настоящего приложения, согласовываются с исполнительным органом государственной власти области, уполномоченным Правительством Иркутской области.

Заместитель руководителя архивного  
агентства Иркутской области



О.В. Сыроватская

**Расчет распределения субвенций на осуществление отдельных областных государственных полномочий в сфере труда  
на 2020 год и плановый период 2021 и 2022 годов**

Наименования муниципальных районов (городских округов)	Численность занятого в экономике населения на 01.01.2019, чел.	Норматив числен. муниципал. служащих, чел.	Район. коэфф.+ проц. надбав.	Годовой фонд зарботной платы, тыс.руб. (3864*гр.3*74,5* гр.4)*1,302	Мат. затраты 9,2% от фонда ЗП тыс.руб.	Объем субвенции на 2020 год, тыс.руб. гр.5+гр.6	Объем субвенции на 2021 год, тыс.руб. гр.5+гр.6	Объем субвенции на 2022 год, тыс.руб. гр.5+гр.6
1	2	3	4	5	6	7	8	9
<b>Городские округа</b>								
Ангарское городское муниципальное образование	53 884	1	1,6	599,7	55,2	654,9	654,9	654,9
Муниципальное образование города Братска	51 665	1	1,9	712,1	65,5	777,6	777,6	777,6
Зиминское городское муниципальное образование	6 765	1	1,6	599,7	55,2	654,9	654,9	654,9
<b>Город Иркутск</b>	<b>186 181</b>	<b>4</b>	<b>1,6</b>	<b>2 398,7</b>	<b>220,7</b>	<b>2 619,4</b>	<b>2 619,4</b>	<b>2 619,4</b>
Муниципальное образование «город Саянск»	11 555	1	1,6	599,7	55,2	654,9	654,9	654,9
Муниципальное образование «город Свирск»	2 350	1	1,6	599,7	55,2	654,9	654,9	654,9
Муниципальное образование - «город Тулун»	9 121	1	1,6	599,7	55,2	654,9	654,9	654,9
Муниципальное образование «город Усолье-Сибирское»	12 914	1	1,6	599,7	55,2	654,9	654,9	654,9
Муниципальное образование город Усть-Илимск	16 581	1	2,1	787,1	72,4	859,5	859,5	859,5
Муниципальное образование «город Черемхово»	12 819	1	1,6	599,7	55,2	654,9	654,9	654,9
<b>Муниципальные районы</b>								
Муниципальное образование «Аларский район»	3 334	1	1,6	599,7	55,2	654,9	654,9	654,9
Муниципальное образование Балаганский район	1 385	1	1,6	599,7	55,2	654,9	654,9	654,9
Муниципальное образование «Баяндаевский район»	1 632	1	1,6	599,7	55,2	654,9	654,9	654,9
Муниципальное образование города Бодайбо и района	14 878	1	2,2	824,6	75,9	900,5	900,5	900,5
Муниципальное образование «Боханский район»	3 088	1	1,6	599,7	55,2	654,9	654,9	654,9
Муниципальное образование «Братский район»	10 218	1	1,9	712,1	65,5	777,6	777,6	777,6
Муниципальное образование «Жигаловский район»	2 612	1	1,8	674,6	62,1	736,7	736,7	736,7
Муниципальное образование «Заларинский район»	5 126	1	1,6	599,7	55,2	654,9	654,9	654,9
Зиминское районное муниципальное образование	2 540	1	1,6	599,7	55,2	654,9	654,9	654,9
Иркутское районное муниципальное образование	13 076	1	1,6	599,7	55,2	654,9	654,9	654,9
Муниципальное образование Иркутской области «Казачинско-Ленский район»	5 842	1	2,2	824,6	75,9	900,5	900,5	900,5
Муниципальное образование «Катангский район»	6 019	1	2,5	937,0	86,2	1 023,2	1 023,2	1 023,2
Муниципальное образование «Качугский район»	2 814	1	1,8	674,6	62,1	736,7	736,7	736,7
Муниципальное образование Киренский район	5 984	1	2,2	824,6	75,9	900,5	900,5	900,5
Муниципальное образование Куйтунский район	4 291	1	1,6	599,7	55,2	654,9	654,9	654,9
Муниципальное образование Мамско-Чуйского района	1 208	1	2,2	824,6	75,9	900,5	900,5	900,5
Муниципальное образование «Нижеилымский район»	13 015	1	2,1	787,1	72,4	859,5	859,5	859,5
Муниципальное образование «Нижеудинский район»	14 248	1	1,6	599,7	55,2	654,9	654,9	654,9
Муниципальное образование «Нукутский район»	2 427	1	1,6	599,7	55,2	654,9	654,9	654,9
Ольхонское районное муниципальное образование	1 395	1	1,6	599,7	55,2	654,9	654,9	654,9
Муниципальное образование «Осинский район»	2 574	1	1,6	599,7	55,2	654,9	654,9	654,9
Муниципальное образование Слюдянский район	8 833	1	1,6	599,7	55,2	654,9	654,9	654,9
Муниципальное образование «Тайшетский район»	17 005	1	1,6	599,7	55,2	654,9	654,9	654,9
Муниципальное образование «Тулунский район»	4 261	1	1,6	599,7	55,2	654,9	654,9	654,9
Усольское районное муниципальное образование	8 175	1	1,6	599,7	55,2	654,9	654,9	654,9
Муниципальное образование «Усть-Илимский район»	4 213	1	2,1	787,1	72,4	859,5	859,5	859,5
Усть-Кутское муниципальное образование	19 428	1	2,2	824,6	75,9	900,5	900,5	900,5
Районное муниципальное образование «Усть-Удинский район»	2 254	1	1,6	599,7	55,2	654,9	654,9	654,9
Черемховское районное муниципальное образование	3 278	1	1,6	599,7	55,2	654,9	654,9	654,9
Чунское районное муниципальное образование	6 098	1	1,6	599,7	55,2	654,9	654,9	654,9
Шелеховский район	13 231	1	1,6	599,7	55,2	654,9	654,9	654,9
Муниципальное образование «Эхирит-Булагатский район»	5 561	1	1,6	599,7	55,2	654,9	654,9	654,9
<b>ВСЕГО</b>	<b>573 878</b>	<b>45</b>	<b>x</b>	<b>29 385,0</b>	<b>2 704,4</b>	<b>32 089,4</b>	<b>32 089,4</b>	<b>32 089,4</b>



## Методика расчета субвенций на осуществление областных государственных полномочий в сфере труда на 2020 год и плановый период 2021-2022 годов

1. Расчет субвенции на осуществление органами местного самоуправления государственных полномочий производится по следующей формуле:

$$S = Ng \times Og \times Fg + D + Mz,$$

где  $S$  - субвенция на осуществление органами местного самоуправления государственных полномочий;

$Ng$  - нормативная численность муниципальных служащих, исполняющих государственные полномочия;

$Og$  - средний должностной оклад муниципального служащего, исполняющего государственные полномочия;

$Fg$  - количество должностных окладов, учитываемых при формировании расходов областного бюджета на очередной финансовый год на оплату труда муниципальных служащих, исполняющих государственные полномочия;

$D$  - начисления на оплату труда муниципальных служащих, исполняющих государственные полномочия;

$Mz$  - материальные затраты, необходимые для осуществления государственных полномочий. Объем материальных затрат определяется из расчета 9,2% нормативного годового фонда оплаты труда муниципальных служащих, исполняющих государственные полномочия, с учетом районного коэффициента и процентной надбавки за непрерывный стаж работы в организациях, расположенных в районах Крайнего Севера и приравненных к ним местностях, в южных районах области, а также начислений на оплату труда указанных лиц.

2. Показатели, предусмотренные в пункте 1 настоящего приложения, определяются уполномоченным исполнительным органом государственной власти области.

3. Показатель  $D$  устанавливается в соответствии с законодательством Российской Федерации.

4. Нормативная численность муниципальных служащих, исполняющих государственные полномочия, определяется из расчета:

1) не более чем 1 штатная единица - при численности занятого в экономике соответствующего муниципального образования населения до 55 тысяч человек;

2) не более чем 2 штатные единицы - при численности занятого в экономике соответствующего муниципального образования населения от 55 до 120 тысяч человек;

3) не более чем 3 штатные единицы - при численности занятого в экономике соответствующего муниципального образования населения от 120 до 180 тысяч человек;

4) не более чем 4 штатные единицы - при численности занятого в экономике соответствующего муниципального образования населения от 180 тысяч человек и выше.

5. Численность занятого в экономике муниципального образования населения принимается за период, предшествующий расчетному.

6. Расчет среднего должностного оклада муниципального служащего, исполняющего государственные полномочия, определяется суммированием долей должностных окладов согласно следующей схеме:

Наименование должности муниципальной службы	%
Главный специалист	1
Ведущий специалист	1
Специалист I категории	44
Специалист II категории	34
Специалист	20
Итого:	100

7. Норматив формирования годового фонда оплаты труда муниципальных служащих, исполняющих государственные полномочия, применяется в соответствии с нормативными правовыми актами области, определяющими формирование фонда оплаты труда.

8. Нормативный годовой фонд оплаты труда муниципальных служащих, исполняющих государственные полномочия, формируется с учетом районного коэффициента и процентной надбавки за непрерывный стаж работы в организациях, расположенных в районах Крайнего Севера и приравненных к ним местностях, в южных районах области, установленных федеральными нормативными правовыми актами и нормативными правовыми актами области.

9. Показатели, касающиеся формирования фонда оплаты труда муниципальных служащих, исполняющих государственные полномочия, согласовываются с исполнительным органом государственной власти области, уполномоченным Правительством Иркутской области.

Заместитель министра



О.В. Рукосуева

**Расчет распределения субвенции на осуществление отдельных областных государственных полномочий в области регулирования тарифов в области обращения с твердыми коммунальными отходами на период 2020 год**

№ п/п	Муниципальное образование	Количество регулируемых организаций	Количество муниципальных служащих при норме 18 организаций в год (гр.3:18)	Нормативный ФОТ (гр. 4 *3864 руб.*74,5 окладов), руб.	Районный коэффициент и северная надбавка	Годовой нормативный фонд с районным коэффициентом и страховым взносом 30,2% (гр.5*гр.6*1,302), руб.	Материальные затраты, 5% от ФОТ (гр.7*5%), руб.	Итого сумма субвенций на год (гр.7+гр.8), тыс. руб.
1	2	3	4	5	6	7	8	9
1	Муниципальное образование города Братска	2	0,11	31 985	1,9	79 125	3 956,3	83,1
2	город Иркутск	1	0,06	15 993	1,6	33 316	1 665,8	35,0
3	Муниципальное образование "город Свирск"	1	0,06	15 993	1,6	33 316	1 665,8	35,0
4	Муниципальное образование город Усть-Илимск	1	0,06	15 993	2,1	43 727	2 186,4	45,9
5	Муниципальное образование "город Черемхово"	1	0,06	15 993	1,6	33 316	1 665,8	35,0
6	Муниципальное образование "Ангарский городской округ"	1	0,06	15 993	1,6	33 316	1 665,8	35,0
7	Бодайбинское муниципальное образование	1	0,06	15 993	2,2	45 809	2 290,5	48,1
8	Жуинское муниципальное образование	1	0,06	15 993	2,2	45 809	2 290,5	48,1
9	Вихоревское муниципальное образование	1	0,06	15 993	1,9	39 563	1 978,1	41,5
10	Заларинское муниципальное образование	1	0,06	15 993	1,6	33 316	1 665,8	35,0
11	Байкальское муниципальное образование	1	0,06	15 993	1,6	33 316	1 665,8	35,0
12	Тайтурское муниципальное образование	1	0,06	15 993	1,6	33 316	1 665,8	35,0
13	Усть-Кутское муниципальное образование (городское поселение)	1	0,06	15 993	2,2	45 809	2 290,5	48,1
14	Муниципальное образование "город Шелехов"	1	0,06	15 993	1,6	33 316	1 665,8	35,0
	<b>Итого Иркутская область</b>	<b>15</b>	<b>0,83</b>	<b>239 890</b>		<b>566 371</b>	<b>28 319</b>	<b>594,8</b>

Исполняющая обязанности руководителя службы по тарифам Иркутской области


СОГЛАСОВАНО:

Министр труда и занятости Иркутской области

исп. Н.А. Крючкова  
тел. 24-28-57



И.Ю. Веклич



Н.В. Воронцова

**Расчет распределения субвенции на осуществление отдельных областных государственных полномочий в области регулирования тарифов в области обращения с твердыми коммунальными отходами на период 2021 год**

№ п/п	Муниципальное образование	Количество регулируемых организаций	Количество муниципальных служащих при норме 18 организаций в год (гр.3:18)	Нормативный ФОТ (гр. 4 *3864 руб.*74,5 окладов), руб.	Районный коэффициент и северная надбавка	Годовой нормативный фонд с районным коэффициентом и страховым взносом 30,2% (гр.5*гр.6* 1,302), руб.	Материальные затраты, 5% от ФОТ (гр.7*5%), руб.	Итого сумма субвенций на год (гр.7+гр.8), тыс. руб.
1	2	3	4	5	6	7	8	9
1	Муниципальное образование города Братска	2	0,11	31 985	1,9	79 125	3 956,3	83,1
2	город Иркутск	1	0,06	15 993	1,6	33 316	1 665,8	35,0
3	Муниципальное образование "город Свирск"	1	0,06	15 993	1,6	33 316	1 665,8	35,0
4	Муниципальное образование город Усть-Илимск	1	0,06	15 993	2,1	43 727	2 186,4	45,9
5	Муниципальное образование "город Черемхово"	1	0,06	15 993	1,6	33 316	1 665,8	35,0
6	Муниципальное образование "Ангарский городской округ"	1	0,06	15 993	1,6	33 316	1 665,8	35,0
7	Бодайбинское муниципальное образование	1	0,06	15 993	2,2	45 809	2 290,5	48,1
8	Жуинское муниципальное образование	1	0,06	15 993	2,2	45 809	2 290,5	48,1
9	Вихоревское муниципальное образование	1	0,06	15 993	1,9	39 563	1 978,1	41,5
10	Заларинское муниципальное образование	1	0,06	15 993	1,6	33 316	1 665,8	35,0
11	Байкальское муниципальное образование	1	0,06	15 993	1,6	33 316	1 665,8	35,0
12	Тайтурское муниципальное образование	1	0,06	15 993	1,6	33 316	1 665,8	35,0
13	Усть-Кутское муниципальное образование (городское поселение)	1	0,06	15 993	2,2	45 809	2 290,5	48,1
14	Муниципальное образование "город Шелехов"	1	0,06	15 993	1,6	33 316	1 665,8	35,0
	<b>Итого Иркутская область</b>	<b>15</b>	<b>0,83</b>	<b>239 890</b>		<b>566 371</b>	<b>28 319</b>	<b>594,8</b>


Исполняющая обязанности руководителя службы по тарифам Иркутской области



И.Ю. Веклич

СОГЛАСОВАНО:

Министр труда и занятости Иркутской области



Н.В. Воронцова

исп. Н.А. Крючкова  
тел. 24-28-57

**Расчет распределения субвенции на осуществление отдельных областных государственных полномочий в области регулирования тарифов в области обращения с твердыми коммунальными отходами на период 2022 год**

№ п/п	Муниципальное образование	Количество регулируемых организаций	Количество муниципальных служащих при норме 18 организаций в год (гр.3:18)	Нормативный ФОТ (гр. 4 *3864 руб.*74,5 окладов), руб.	Районный коэффициент и северная надбавка	Годовой нормативный фонд с районным коэффициентом и страховым взносом 30,2% (гр.5*гр.6* 1,302), руб.	Материальные затраты, 5% от ФОТ (гр.7*5%), руб.	Итого сумма субвенций на год (гр.7+гр.8), тыс. руб.
1	2	3	4	5	6	7	8	9
1	Муниципальное образование города Братска	2	0,11	31 985	1,9	79 125	3 956,3	83,1
2	город Иркутск	1	0,06	15 993	1,6	33 316	1 665,8	35,0
3	Муниципальное образование "город Свирск"	1	0,06	15 993	1,6	33 316	1 665,8	35,0
4	Муниципальное образование город Усть-Илимск	1	0,06	15 993	2,1	43 727	2 186,4	45,9
5	Муниципальное образование "город Черемхово"	1	0,06	15 993	1,6	33 316	1 665,8	35,0
6	Муниципальное образование "Ангарский городской округ"	1	0,06	15 993	1,6	33 316	1 665,8	35,0
7	Бодайбинское муниципальное образование	1	0,06	15 993	2,2	45 809	2 290,5	48,1
8	Жуинское муниципальное образование	1	0,06	15 993	2,2	45 809	2 290,5	48,1
9	Вихоревское муниципальное образование	1	0,06	15 993	1,9	39 563	1 978,1	41,5
10	Заларинское муниципальное образование	1	0,06	15 993	1,6	33 316	1 665,8	35,0
11	Байкальское муниципальное образование	1	0,06	15 993	1,6	33 316	1 665,8	35,0
12	Тайтурское муниципальное образование	1	0,06	15 993	1,6	33 316	1 665,8	35,0
13	Усть-Кутское муниципальное образование (городское поселение)	1	0,06	15 993	2,2	45 809	2 290,5	48,1
14	Муниципальное образование "город Шелехов"	1	0,06	15 993	1,6	33 316	1 665,8	35,0
	<b>Итого Иркутская область</b>	<b>15</b>	<b>0,83</b>	<b>239 890</b>		<b>566 371</b>	<b>28 319</b>	<b>594,8</b>


Исполняющая обязанности руководителя службы по тарифам Иркутской области



И.Ю. Веклич

СОГЛАСОВАНО:

Министр труда и занятости Иркутской области



Н.В. Воронцова

исп. Н.А. Крючкова  
тел. 24-28-57

**МЕТОДИКА РАСЧЕТА  
НОРМАТИВОВ ДЛЯ ОПРЕДЕЛЕНИЯ ОБЩЕГО ОБЪЕМА СУБВЕНЦИЙ,  
ПРЕДОСТАВЛЯЕМЫХ МЕСТНЫМ БЮДЖЕТАМ ИЗ ОБЛАСТНОГО БЮДЖЕТА  
ДЛЯ ОСУЩЕСТВЛЕНИЯ ОТДЕЛЬНЫХ ОБЛАСТНЫХ ГОСУДАРСТВЕННЫХ  
ПОЛНОМОЧИЙ В ОБЛАСТИ РЕГУЛИРОВАНИЯ ТАРИФОВ В ОБЛАСТИ  
ОБРАЩЕНИЯ С ТВЕРДЫМИ КОММУНАЛЬНЫМИ ОТХОДАМИ**

1. Настоящий расчет применяется в целях определения объема субвенций, предоставляемых местным бюджетам, на осуществление органами местного самоуправления муниципальных образований Иркутской области (далее - органы местного самоуправления) отдельных областных государственных полномочий в области регулирования тарифов в области обращения с твердыми коммунальными отходами (далее - государственные полномочия).

2. Объем субвенции на осуществление органами местного самоуправления государственных полномочий производится по следующей формуле:

$$S = N_g \times O_g \times F_g + D + M_z,$$

где  $S$  - субвенция на осуществление органами местного самоуправления государственных полномочий;

$N_g$  - нормативная численность муниципальных служащих, исполняющих государственные полномочия;

$O_g$  - средний должностной оклад муниципального служащего, исполняющего государственные полномочия;

$F_g$  - количество должностных окладов, учитываемых при формировании расходов областного бюджета на соответствующий финансовый год на оплату труда муниципальных служащих, исполняющих государственные полномочия;

$D$  - начисления на оплату труда муниципальных служащих, исполняющих государственные полномочия;

$M_z$  - материальные затраты, необходимые для осуществления государственных полномочий. Объем материальных затрат определяется из расчета 5% нормативного годового фонда оплаты труда с учетом районного коэффициента и процентной надбавки за непрерывный стаж работы в организациях, расположенных в районах Крайнего Севера и приравненных к ним местностях, в южных районах Иркутской области (далее - область), а также начислений на оплату труда.

3. Показатели, предусмотренные в пункте 2, определяются уполномоченным органом государственной власти области.

Показатель  $D$  устанавливается в соответствии с законодательством.

Нормативная численность муниципальных служащих, исполняющих государственные полномочия, определяется из расчета не более чем 1 муниципальной служащий на 18 организаций, в отношении которых осуществляется регулирование тарифов.

Количество организаций, в отношении которых осуществляется регулирование тарифов, определяется на основе данных об этих организациях, представленных органами местного самоуправления за предшествующий год.

Показатели, касающиеся формирования фонда оплаты труда, согласовываются исполнительным органом государственной власти области, осуществляющим функции по управлению в области труда.

Расчет среднего должностного оклада муниципального служащего, исполняющего государственные полномочия, определяется суммированием долей должностных окладов согласно следующей схеме:

Наименование должности муниципальной службы	%
Главный специалист	1
Ведущий специалист	1
Специалист I категории	44
Специалист II категории	34
Специалист	20
Итого:	100

Норматив формирования годового фонда оплаты труда муниципальных служащих, исполняющих государственные полномочия, применяется в соответствии с нормативными правовыми актами области, определяющими формирование фонда заработной платы.

Нормативный годовой фонд заработной платы формируется с учетом районного коэффициента и процентной надбавки за непрерывный стаж работы в организациях, расположенных в районах Крайнего Севера и приравненных к ним местностях, в южных районах области, установленных законодательством.

Руководитель службы



А.Р. Халиулин