


РАСЧЕТ РАСПРЕДЕЛЕНИЯ

субвенций на осуществление отдельных областных государственных полномочий по организации проведения мероприятий по отлову и содержанию безнадзорных собак и кошек в границах населенных пунктов Иркутской области на 2020 год

№ п/п	Наименование муниципального образования	Количество безнадзорных собак и кошек единиц	Средняя стоимость услуги по отлову безнадзорных собак и кошек, рублей (норматив)	Ср. ст-ть услуги по транспортировке безнадзорных собак и кошек на расстояние 1 км, рублей (норматив)	Средний размер пробега транспортного средства в месяц, км	Ср. ст-ть услуги по поддержанию надл. усл. жизнедеят-ти безнадзорных собак и кошек, рублей (норматив)	Ср. стоимость услуги по оказанию вет. помощи безнадзорным собакам и кошкам, рублей (норматив)	Ср. стоимость услуги по стерилизации (кастрации) безнадзорных собак и кошек, рублей (норматив)	Ср. стоимость услуги по умерщвлению безнадзорных собак и кошек, рублей (норматив)	Ср. стоимость услуги по утилизации и законному обезвреживанию безнадзорных собак и кошек, рублей (норматив)	Ср. стоимость услуги по содержанию безнадзорных собак и кошек в приютах для безнадзорных собак и кошек, рублей (норматив)	Расчетная стоимость услуг по отлову безнадзорных собак и кошек, рублей	Расчетная стоимость услуг по транспортировке безнадзорных собак и кошек к месту содержания, рублей	Расчетная стоимость услуг по содержанию безнадзорных собак и кошек, рублей	Расчетная стоимость услуг по транспортировке безнадзорных собак и кошек в целях возврата в места прежнего обитания, рублей	Данные для внесения в Закон об областном бюджете на 2020 год, тыс.руб.			
																	К	С <sub>1</sub>	С <sub>2</sub>
1	Ангарск	842	500,0	100,0	35,1	850,0	250,0	600,0	50,0	150,0	1 900,0	421 000,0	42 100,0	1 599 800,0	42 100,0	2 105,0			
2	Иркутск	1333	500,0	100,0	55,5	850,0	250,0	600,0	50,0	150,0	1 900,0	666 500,0	66 650,0	2 532 700,0	66 650,0	3 332,5			
3	Братск	375	500,0	100,0	15,6	850,0	250,0	600,0	50,0	150,0	1 900,0	187 500,0	18 750,0	712 500,0	18 750,0	937,5			
4	Зима	230	500,0	100,0	9,6	850,0	250,0	600,0	50,0	150,0	1 900,0	115 000,0	11 500,0	437 000,0	11 500,0	575,0			
5	Саянск	150	500,0	100,0	6,3	850,0	250,0	600,0	50,0	150,0	1 900,0	75 000,0	7 500,0	285 000,0	7 500,0	375,0			
6	Свириг	217	500,0	100,0	9,0	850,0	250,0	600,0	50,0	150,0	1 900,0	108 500,0	10 850,0	412 300,0	10 850,0	542,5			
7	Тулуи	175	500,0	100,0	7,3	850,0	250,0	600,0	50,0	150,0	1 900,0	87 500,0	8 750,0	332 500,0	8 750,0	437,5			
8	Усолье-Сибирское	280	500,0	100,0	11,7	850,0	250,0	600,0	50,0	150,0	1 900,0	140 000,0	14 000,0	532 000,0	14 000,0	700,0			
9	Усть-Илимск	232	500,0	100,0	9,7	850,0	250,0	600,0	50,0	150,0	1 900,0	116 000,0	11 600,0	440 800,0	11 600,0	580,0			
10	Черемхово	340	500,0	100,0	14,2	850,0	250,0	600,0	50,0	150,0	1 900,0	170 000,0	17 000,0	646 000,0	17 000,0	850,0			
11	Аларский район	139	500,0	100,0	5,8	850,0	250,0	600,0	50,0	150,0	1 900,0	69 500,0	6 950,0	264 100,0	6 950,0	347,5			
12	Балаганский район	65	500,0	100,0	2,7	850,0	250,0	600,0	50,0	150,0	1 900,0	32 500,0	3 250,0	123 500,0	3 250,0	162,5			
13	Баяндаевский район	143	500,0	100,0	6,0	850,0	250,0	600,0	50,0	150,0	1 900,0	71 500,0	7 150,0	271 700,0	7 150,0	357,5			
14	Бодайбинский район	230	500,0	100,0	9,6	850,0	250,0	600,0	50,0	150,0	1 900,0	115 000,0	11 500,0	437 000,0	11 500,0	575,0			
15	Боханский район	87	500,0	100,0	3,6	850,0	250,0	600,0	50,0	150,0	1 900,0	43 500,0	4 350,0	165 300,0	4 350,0	217,5			
16	Братский район	190	500,0	100,0	7,9	850,0	250,0	600,0	50,0	150,0	1 900,0	95 000,0	9 500,0	361 000,0	9 500,0	475,0			
17	Жигаловский район	34	500,0	100,0	1,4	850,0	250,0	600,0	50,0	150,0	1 900,0	17 000,0	1 700,0	64 600,0	1 700,0	85,0			
18	Заларинский район	183	500,0	100,0	7,6	850,0	250,0	600,0	50,0	150,0	1 900,0	91 500,0	9 150,0	347 700,0	9 150,0	457,5			
19	Зиминский район	116	500,0	100,0	4,8	850,0	250,0	600,0	50,0	150,0	1 900,0	58 000,0	5 800,0	220 400,0	5 800,0	290,0			
20	Иркутский район	520	500,0	100,0	21,7	850,0	250,0	600,0	50,0	150,0	1 900,0	260 000,0	26 000,0	988 000,0	26 000,0	1 300,0			
21	Казачинско-Ленский район	112	500,0	100,0	4,7	850,0	250,0	600,0	50,0	150,0	1 900,0	56 000,0	5 600,0	212 800,0	5 600,0	280,0			
22	Катангский район	14	500,0	100,0	0,6	850,0	250,0	600,0	50,0	150,0	1 900,0	7 000,0	700,0	26 600,0	700,0	35,0			
23	Качугский район	110	500,0	100,0	4,6	850,0	250,0	600,0	50,0	150,0	1 900,0	55 000,0	5 500,0	209 000,0	5 500,0	275,0			
24	Киренский район	65	500,0	100,0	2,7	850,0	250,0	600,0	50,0	150,0	1 900,0	32 500,0	3 250,0	123 500,0	3 250,0	162,5			
25	Куйтунский район	110	500,0	100,0	4,6	850,0	250,0	600,0	50,0	150,0	1 900,0	55 000,0	5 500,0	209 000,0	5 500,0	275,0			
26	Мамско-Чуйский район	31	500,0	100,0	1,3	850,0	250,0	600,0	50,0	150,0	1 900,0	15 500,0	1 550,0	58 900,0	1 550,0	77,5			
27	Нижнеилимский район	101	500,0	100,0	4,2	850,0	250,0	600,0	50,0	150,0	1 900,0	50 500,0	5 050,0	191 900,0	5 050,0	252,5			
28	Нижнеудинский район	225	500,0	100,0	9,4	850,0	250,0	600,0	50,0	150,0	1 900,0	112 500,0	11 250,0	427 500,0	11 250,0	562,5			
29	Нукотский район	160	500,0	100,0	6,7	850,0	250,0	600,0	50,0	150,0	1 900,0	80 000,0	8 000,0	304 000,0	8 000,0	400,0			
30	Ольхонский район	292	500,0	100,0	12,2	850,0	250,0	600,0	50,0	150,0	1 900,0	146 000,0	14 600,0	554 800,0	14 600,0	730,0			
31	Осинский район	127	500,0	100,0	5,3	850,0	250,0	600,0	50,0	150,0	1 900,0	63 500,0	6 350,0	241 300,0	6 350,0	317,5			
32	Слюдянский район	381	500,0	100,0	15,9	850,0	250,0	600,0	50,0	150,0	1 900,0	190 500,0	19 050,0	723 900,0	19 050,0	952,5			
33	Тайшетский район	190	500,0	100,0	7,9	850,0	250,0	600,0	50,0	150,0	1 900,0	95 000,0	9 500,0	361 000,0	9 500,0	475,0			
34	Тулунский район	50	500,0	100,0	2,1	850,0	250,0	600,0	50,0	150,0	1 900,0	25 000,0	2 500,0	95 000,0	2 500,0	125,0			
35	Усольский район	195	500,0	100,0	8,1	850,0	250,0	600,0	50,0	150,0	1 900,0	97 500,0	9 750,0	370 500,0	9 750,0	487,5			
36	Усть-Илимский район	86	500,0	100,0	3,6	850,0	250,0	600,0	50,0	150,0	1 900,0	43 000,0	4 300,0	163 400,0	4 300,0	215,0			
37	Усть-Кутский район	255	500,0	100,0	10,6	850,0	250,0	600,0	50,0	150,0	1 900,0	127 500,0	12 750,0	484 500,0	12 750,0	637,5			
38	Усть-Удинский район	128	500,0	100,0	5,3	850,0	250,0	600,0	50,0	150,0	1 900,0	64 000,0	6 400,0	243 200,0	6 400,0	320,0			
39	Черемховский район	282	500,0	100,0	11,8	850,0	250,0	600,0	50,0	150,0	1 900,0	141 000,0	14 100,0	535 800,0	14 100,0	705,0			
40	Чунский район	90	500,0	100,0	3,8	850,0	250,0	600,0	50,0	150,0	1 900,0	45 000,0	4 500,0	171 000,0	4 500,0	225,0			
41	Шелеховский район	543	500,0	100,0	22,6	850,0	250,0	600,0	50,0	150,0	1 900,0	271 500,0	27 150,0	1 031 700,0	27 150,0	1 357,5			
42	Эхирит-Булагат район	125	500,0	100,0	5,2	850,0	250,0	600,0	50,0	150,0	1 900,0	62 500,0	6 250,0	237 500,0	6 250,0	312,5			
<b>ИТОГО:</b>		<b>9 553</b>	<b>x</b>	<b>x</b>	<b>x</b>	<b>x</b>	<b>x</b>	<b>x</b>	<b>x</b>	<b>x</b>	<b>x</b>	<b>4 776 500,0</b>	<b>477 650,0</b>	<b>18 150 700,0</b>	<b>477 650,0</b>	<b>23 882,5</b>			

Заместитель руководителя службы ветеринарии Иркутской области



С.С. Шевченко


Исполнитель: М.А. Чеснакова  
В(3952)297-440

РАСЧЕТ РАСПРЕДЕЛЕНИЯ

субвенций на осуществление отдельных областных государственных полномочий по организации проведения мероприятий по отлову и содержанию безнадзорных собак и кошек в границах населенных пунктов Иркутской области на 2021 год

№ п/п	Наименование муниципального образования	Количество безнадзорных собак и кошек, единиц	Средняя стоимость услуги по отлову безнадзорных собак и кошек, рублей (норматив)	Ср. Ст-ть услуги по трансп-ке безнадзорных собак и кошек на расстояние 1 км, рублей (норматив)	Средняя размер пробега транспортного средства в месяц, км	Ср. ст-ть услуги по поддержанию надл. усл. животного-ти безнадзорных собак и кошек, рублей (норматив)	Ср. стоимость услуги по оказанию вет. помощи безнадзорным собакам и кошкам, рублей (норматив)	Ср. стоимость услуги по стерилизации (кастрации) безнадзорных собак и кошек, рублей (норматив)	Ср. стоимость услуги по умерщвлению безнадзорных собак и кошек, рублей (норматив)	Ср. стоимость услуги по утилизации и захоронению безнадзорных собак и кошек, рублей (норматив)	Ср. стоимость услуги по содержанию безнадзорных собак и кошек в приютах для безнадзорных собак и кошек, рублей (норматив)	Расчетная стоимость услуг по отлову безнадзорных собак и кошек, рублей	Расчетная стоимость услуг по трансп-ке безнадзорных собак и кошек к месту передержки, рублей	Расчетная стоимость услуг по содержанию безнадзорных собак и кошек, рублей	Расчетная стоимость услуг по трансп-ке безнадзорных собак и кошек в целях возврата в места прожизн. обитания, рублей	Данные для внесения в Закон об областном бюджете на 2021 год, тыс.руб.
1	2	3	4	5	6	7	8	9	10	11	12	13-14	14-16*12мес.	15-17	16-18*12мес.	17
1	Ангарск	842	500,0	100,0	35,1	850,0	250,0	600,0	50,0	150,0	1 900,0	421 000,0	42 100,0	1 599 800,0	42 100,0	2 105,0
2	Иркутск	1333	500,0	100,0	55,5	850,0	250,0	600,0	50,0	150,0	1 900,0	666 500,0	66 650,0	2 532 700,0	66 650,0	3 332,5
3	Братск	375	500,0	100,0	15,6	850,0	250,0	600,0	50,0	150,0	1 900,0	187 500,0	18 750,0	712 500,0	18 750,0	937,5
4	Зима	230	500,0	100,0	9,6	850,0	250,0	600,0	50,0	150,0	1 900,0	115 000,0	11 500,0	437 000,0	11 500,0	575,0
5	Саянск	150	500,0	100,0	6,3	850,0	250,0	600,0	50,0	150,0	1 900,0	75 000,0	7 500,0	285 000,0	7 500,0	375,0
6	Свирск	217	500,0	100,0	9,0	850,0	250,0	600,0	50,0	150,0	1 900,0	108 500,0	10 850,0	412 300,0	10 850,0	542,5
7	Тулун	175	500,0	100,0	7,3	850,0	250,0	600,0	50,0	150,0	1 900,0	87 500,0	8 750,0	332 500,0	8 750,0	437,5
8	Усолье-Сибирское	280	500,0	100,0	11,7	850,0	250,0	600,0	50,0	150,0	1 900,0	140 000,0	14 000,0	532 000,0	14 000,0	700,0
9	Усть-Илимск	232	500,0	100,0	9,7	850,0	250,0	600,0	50,0	150,0	1 900,0	116 000,0	11 600,0	440 800,0	11 600,0	580,0
10	Черемхово	340	500,0	100,0	14,2	850,0	250,0	600,0	50,0	150,0	1 900,0	170 000,0	17 000,0	646 000,0	17 000,0	850,0
11	Аларский район	139	500,0	100,0	5,8	850,0	250,0	600,0	50,0	150,0	1 900,0	69 500,0	6 950,0	264 100,0	6 950,0	347,5
12	Балаганский район	65	500,0	100,0	2,7	850,0	250,0	600,0	50,0	150,0	1 900,0	32 500,0	3 250,0	123 500,0	3 250,0	162,5
13	Баяндаевский район	143	500,0	100,0	6,0	850,0	250,0	600,0	50,0	150,0	1 900,0	71 500,0	7 150,0	271 700,0	7 150,0	357,5
14	Бодайбинский район	230	500,0	100,0	9,6	850,0	250,0	600,0	50,0	150,0	1 900,0	115 000,0	11 500,0	437 000,0	11 500,0	575,0
15	Боханский район	87	500,0	100,0	3,6	850,0	250,0	600,0	50,0	150,0	1 900,0	43 500,0	4 350,0	163 300,0	4 350,0	217,5
16	Братский район	190	500,0	100,0	7,9	850,0	250,0	600,0	50,0	150,0	1 900,0	95 000,0	9 500,0	361 000,0	9 500,0	475,0
17	Жигаловский район	34	500,0	100,0	1,4	850,0	250,0	600,0	50,0	150,0	1 900,0	17 000,0	1 700,0	64 600,0	1 700,0	85,0
18	Заларинский район	183	500,0	100,0	7,6	850,0	250,0	600,0	50,0	150,0	1 900,0	91 500,0	9 150,0	347 700,0	9 150,0	457,5
19	Зиминский район	116	500,0	100,0	4,8	850,0	250,0	600,0	50,0	150,0	1 900,0	58 000,0	5 800,0	220 400,0	5 800,0	290,0
20	Иркутский район	520	500,0	100,0	21,7	850,0	250,0	600,0	50,0	150,0	1 900,0	260 000,0	26 000,0	988 000,0	26 000,0	1 300,0
21	Казачинско-Ленский район	112	500,0	100,0	4,7	850,0	250,0	600,0	50,0	150,0	1 900,0	56 000,0	5 600,0	212 800,0	5 600,0	280,0
22	Катангский район	14	500,0	100,0	0,6	850,0	250,0	600,0	50,0	150,0	1 900,0	7 000,0	700,0	26 600,0	700,0	35,0
23	Качугский район	110	500,0	100,0	4,6	850,0	250,0	600,0	50,0	150,0	1 900,0	55 000,0	5 500,0	209 000,0	5 500,0	275,0
24	Киренский район	65	500,0	100,0	2,7	850,0	250,0	600,0	50,0	150,0	1 900,0	32 500,0	3 250,0	123 500,0	3 250,0	162,5
25	Куйтунский район	110	500,0	100,0	4,6	850,0	250,0	600,0	50,0	150,0	1 900,0	55 000,0	5 500,0	209 000,0	5 500,0	275,0
26	Мамско-Чуйский район	31	500,0	100,0	1,3	850,0	250,0	600,0	50,0	150,0	1 900,0	15 500,0	1 550,0	58 900,0	1 550,0	77,5
27	Нижнеилимский район	101	500,0	100,0	4,2	850,0	250,0	600,0	50,0	150,0	1 900,0	50 500,0	5 050,0	191 900,0	5 050,0	252,5
28	Нижнеудинский район	225	500,0	100,0	9,4	850,0	250,0	600,0	50,0	150,0	1 900,0	112 500,0	11 250,0	427 500,0	11 250,0	562,5
29	Нукутский район	160	500,0	100,0	6,7	850,0	250,0	600,0	50,0	150,0	1 900,0	80 000,0	8 000,0	304 000,0	8 000,0	400,0
30	Ольхонский район	292	500,0	100,0	12,2	850,0	250,0	600,0	50,0	150,0	1 900,0	146 000,0	14 600,0	554 800,0	14 600,0	730,0
31	Осинский район	127	500,0	100,0	5,3	850,0	250,0	600,0	50,0	150,0	1 900,0	63 500,0	6 350,0	241 300,0	6 350,0	317,5
32	Слюдянский район	381	500,0	100,0	15,9	850,0	250,0	600,0	50,0	150,0	1 900,0	190 500,0	19 050,0	723 900,0	19 050,0	952,5
33	Тайшетский район	190	500,0	100,0	7,9	850,0	250,0	600,0	50,0	150,0	1 900,0	95 000,0	9 500,0	361 000,0	9 500,0	475,0
34	Тулунский район	50	500,0	100,0	2,1	850,0	250,0	600,0	50,0	150,0	1 900,0	25 000,0	2 500,0	95 000,0	2 500,0	125,0
35	Усольский район	195	500,0	100,0	8,1	850,0	250,0	600,0	50,0	150,0	1 900,0	97 500,0	9 750,0	370 500,0	9 750,0	487,5
36	Усть-Илимский район	86	500,0	100,0	3,6	850,0	250,0	600,0	50,0	150,0	1 900,0	43 000,0	4 300,0	163 400,0	4 300,0	215,0
37	Усть-Кутский район	255	500,0	100,0	10,6	850,0	250,0	600,0	50,0	150,0	1 900,0	127 500,0	12 750,0	484 500,0	12 750,0	637,5
38	Усть-Удинский район	128	500,0	100,0	5,3	850,0	250,0	600,0	50,0	150,0	1 900,0	64 000,0	6 400,0	243 200,0	6 400,0	320,0
39	Черемховский район	282	500,0	100,0	11,8	850,0	250,0	600,0	50,0	150,0	1 900,0	141 000,0	14 100,0	535 800,0	14 100,0	705,0
40	Чунский район	90	500,0	100,0	3,8	850,0	250,0	600,0	50,0	150,0	1 900,0	45 000,0	4 500,0	171 000,0	4 500,0	225,0
41	Шелеховский район	543	500,0	100,0	22,6	850,0	250,0	600,0	50,0	150,0	1 900,0	271 500,0	27 150,0	1 031 700,0	27 150,0	1 357,5
42	Эхирит-Булагат район	125	500,0	100,0	5,2	850,0	250,0	600,0	50,0	150,0	1 900,0	62 500,0	6 250,0	237 500,0	6 250,0	312,5
<b>ИТОГО:</b>		<b>9553</b>	<b>x</b>	<b>x</b>	<b>x</b>	<b>x</b>	<b>x</b>	<b>x</b>	<b>x</b>	<b>x</b>	<b>x</b>	<b>4 776 500,0</b>	<b>477 650,0</b>	<b>18 150 700,0</b>	<b>477 650,0</b>	<b>23 882,5</b>

Заместитель руководителя службы ветеринарии Иркутской области



С.С.Шевченко

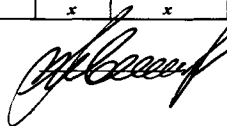
Исполнитель: М.А.Чеснакова  
8(3952)297-440

РАСЧЕТ РАСПРЕДЕЛЕНИЯ

субвенций на осуществление отдельных областных государственных полномочий по организации проведения мероприятий по отлову и содержанию безнадзорных собак и кошек в границах населенных пунктов Иркутской области на 2022 год

№ п/п	Наименование муниципального образования	Количество безнадзорных собак и кошек, единиц	Средняя стоимость услуги по отлову безнадзорных собак и кошек, рублей (норматив)	Ср. стоимость услуги по транспортировке безнадзорных собак и кошек на расстояние 1 км, рублей (норматив)	Средний размер пробы отобранного средства в месяц, кг	Ср. стоимость услуги по содержанию неадресованных усл. животных-ти безнадзорных собак и кошек, рублей (норматив)	Ср. стоимость услуги по оказанию вет. помощи безнадзорным собакам и кошкам, рублей (норматив)	Ср. стоимость услуги по стерилизации (кастрации) безнадзорных собак и кошек, рублей (норматив)	Ср. стоимость услуги по умиротворению безнадзорных собак и кошек, рублей (норматив)	Ср. стоимость услуги по утилизации и захоронению безнадзорных собак и кошек, рублей (норматив)	Ср. стоимость услуги по содержанию безнадзорных собак и кошек в приютах для безнадзорных собак и кошек, рублей (норматив)	Расчетная стоимость услуг по отлову безнадзорных собак и кошек, рублей	Расчетная стоимость услуг по транспортировке безнадзорных собак и кошек к месту переработки, рублей	Расчетная стоимость услуг по содержанию безнадзорных собак и кошек, рублей	Расчетная стоимость услуг по транспортировке безнадзорных собак и кошек в целях возврата в места прежнего обитания, рублей	Данные об исполнении в Законе об областном бюджете на 2022 год, тыс.руб.
		К	С1	С2	С	С1	С2	С1	С1	С1	С3	Р отлов	Р транс (отлов)	Р содержание	Р транс (возвр)	17
1	Ангарск	842	500,0	100,0	35,1	850,0	250,0	600,0	50,0	150,0	12*7+8*9+10*11	13*3*4	14*5*6*12мес.	15*3*12	16*3*6*12мес.	2 105,0
2	Иркутск	1333	500,0	100,0	55,5	850,0	250,0	600,0	50,0	150,0	1 900,0	666 500,0	66 650,0	2 532 700,0	66 650,0	3 332,5
3	Братск	375	500,0	100,0	15,6	850,0	250,0	600,0	50,0	150,0	1 900,0	187 500,0	18 750,0	712 500,0	18 750,0	937,5
4	Зима	230	500,0	100,0	9,6	850,0	250,0	600,0	50,0	150,0	1 900,0	115 000,0	11 500,0	437 000,0	11 500,0	575,0
5	Саянск	150	500,0	100,0	6,3	850,0	250,0	600,0	50,0	150,0	1 900,0	75 000,0	7 500,0	285 000,0	7 500,0	375,0
6	Свирск	217	500,0	100,0	9,0	850,0	250,0	600,0	50,0	150,0	1 900,0	108 500,0	10 850,0	412 300,0	10 850,0	542,5
7	Тулун	175	500,0	100,0	7,3	850,0	250,0	600,0	50,0	150,0	1 900,0	87 500,0	8 750,0	332 500,0	8 750,0	437,5
8	Усолье-Сибирское	280	500,0	100,0	11,7	850,0	250,0	600,0	50,0	150,0	1 900,0	140 000,0	14 000,0	532 000,0	14 000,0	700,0
9	Усть-Илимск	232	500,0	100,0	9,7	850,0	250,0	600,0	50,0	150,0	1 900,0	116 000,0	11 600,0	440 800,0	11 600,0	580,0
10	Черемхово	340	500,0	100,0	14,2	850,0	250,0	600,0	50,0	150,0	1 900,0	170 000,0	17 000,0	646 000,0	17 000,0	850,0
11	Аларский район	139	500,0	100,0	5,8	850,0	250,0	600,0	50,0	150,0	1 900,0	69 500,0	6 950,0	264 100,0	6 950,0	347,5
12	Балаганский район	65	500,0	100,0	2,7	850,0	250,0	600,0	50,0	150,0	1 900,0	32 500,0	3 250,0	123 500,0	3 250,0	162,5
13	Баяндаевский район	143	500,0	100,0	6,0	850,0	250,0	600,0	50,0	150,0	1 900,0	71 500,0	7 150,0	271 700,0	7 150,0	357,5
14	Бодайбинский район	230	500,0	100,0	9,6	850,0	250,0	600,0	50,0	150,0	1 900,0	115 000,0	11 500,0	437 000,0	11 500,0	575,0
15	Боханский район	87	500,0	100,0	3,6	850,0	250,0	600,0	50,0	150,0	1 900,0	43 500,0	4 350,0	165 300,0	4 350,0	217,5
16	Братский район	190	500,0	100,0	7,9	850,0	250,0	600,0	50,0	150,0	1 900,0	95 000,0	9 500,0	361 000,0	9 500,0	475,0
17	Жигаловский район	34	500,0	100,0	1,4	850,0	250,0	600,0	50,0	150,0	1 900,0	17 000,0	1 700,0	64 600,0	1 700,0	85,0
18	Заларинский район	183	500,0	100,0	7,6	850,0	250,0	600,0	50,0	150,0	1 900,0	91 500,0	9 150,0	347 700,0	9 150,0	457,5
19	Зиминский район	116	500,0	100,0	4,8	850,0	250,0	600,0	50,0	150,0	1 900,0	58 000,0	5 800,0	220 400,0	5 800,0	290,0
20	Иркутский район	520	500,0	100,0	21,7	850,0	250,0	600,0	50,0	150,0	1 900,0	260 000,0	26 000,0	988 000,0	26 000,0	1 300,0
21	Казачинско-Ленский район	112	500,0	100,0	4,7	850,0	250,0	600,0	50,0	150,0	1 900,0	56 000,0	5 600,0	212 800,0	5 600,0	280,0
22	Катангский район	14	500,0	100,0	0,6	850,0	250,0	600,0	50,0	150,0	1 900,0	7 000,0	700,0	26 600,0	700,0	35,0
23	Качугский район	110	500,0	100,0	4,6	850,0	250,0	600,0	50,0	150,0	1 900,0	55 000,0	5 500,0	209 000,0	5 500,0	275,0
24	Киренский район	65	500,0	100,0	2,7	850,0	250,0	600,0	50,0	150,0	1 900,0	32 500,0	3 250,0	123 500,0	3 250,0	162,5
25	Куйтунский район	110	500,0	100,0	4,6	850,0	250,0	600,0	50,0	150,0	1 900,0	55 000,0	5 500,0	209 000,0	5 500,0	275,0
26	Мамско-Чуйский район	31	500,0	100,0	1,3	850,0	250,0	600,0	50,0	150,0	1 900,0	15 500,0	1 550,0	58 900,0	1 550,0	77,5
27	Нижнеилимский район	101	500,0	100,0	4,2	850,0	250,0	600,0	50,0	150,0	1 900,0	50 500,0	5 050,0	191 900,0	5 050,0	252,5
28	Нижнеудинский район	225	500,0	100,0	9,4	850,0	250,0	600,0	50,0	150,0	1 900,0	112 500,0	11 250,0	427 500,0	11 250,0	562,5
29	Нукутский район	160	500,0	100,0	6,7	850,0	250,0	600,0	50,0	150,0	1 900,0	80 000,0	8 000,0	304 000,0	8 000,0	400,0
30	Ольхонский район	292	500,0	100,0	12,2	850,0	250,0	600,0	50,0	150,0	1 900,0	146 000,0	14 600,0	554 800,0	14 600,0	730,0
31	Осинский район	127	500,0	100,0	5,3	850,0	250,0	600,0	50,0	150,0	1 900,0	63 500,0	6 350,0	241 300,0	6 350,0	317,5
32	Слюдянский район	381	500,0	100,0	15,9	850,0	250,0	600,0	50,0	150,0	1 900,0	190 500,0	19 050,0	723 900,0	19 050,0	952,5
33	Тайшетский район	190	500,0	100,0	7,9	850,0	250,0	600,0	50,0	150,0	1 900,0	95 000,0	9 500,0	361 000,0	9 500,0	475,0
34	Тулунский район	50	500,0	100,0	2,1	850,0	250,0	600,0	50,0	150,0	1 900,0	25 000,0	2 500,0	95 000,0	2 500,0	125,0
35	Усольский район	195	500,0	100,0	8,1	850,0	250,0	600,0	50,0	150,0	1 900,0	97 500,0	9 750,0	370 500,0	9 750,0	487,5
36	Усть-Илимский район	86	500,0	100,0	3,6	850,0	250,0	600,0	50,0	150,0	1 900,0	43 000,0	4 300,0	163 400,0	4 300,0	215,0
37	Усть-Кутский район	255	500,0	100,0	10,6	850,0	250,0	600,0	50,0	150,0	1 900,0	127 500,0	12 750,0	484 500,0	12 750,0	637,5
38	Усть-Удинский район	128	500,0	100,0	5,3	850,0	250,0	600,0	50,0	150,0	1 900,0	64 000,0	6 400,0	243 200,0	6 400,0	320,0
39	Черемховский район	282	500,0	100,0	11,8	850,0	250,0	600,0	50,0	150,0	1 900,0	141 000,0	14 100,0	535 800,0	14 100,0	705,0
40	Чунский район	90	500,0	100,0	3,8	850,0	250,0	600,0	50,0	150,0	1 900,0	45 000,0	4 500,0	171 000,0	4 500,0	225,0
41	Шелеховский район	543	500,0	100,0	22,6	850,0	250,0	600,0	50,0	150,0	1 900,0	271 500,0	27 150,0	1 031 700,0	27 150,0	1 357,5
42	Эжирит-Булагат район	125	500,0	100,0	5,2	850,0	250,0	600,0	50,0	150,0	1 900,0	62 500,0	6 250,0	237 500,0	6 250,0	312,5
<b>ИТОГО:</b>		<b>9553</b>	<b>x</b>	<b>x</b>	<b>x</b>	<b>x</b>	<b>x</b>	<b>x</b>	<b>x</b>	<b>x</b>	<b>x</b>	<b>4 776 500,0</b>	<b>477 650,0</b>	<b>18 150 700,0</b>	<b>477 650,0</b>	<b>23 882,5</b>

Заместитель руководителя службы ветеринарии Иркутской области

 С.С.Шевченко

Исполнитель: М.А.Чеснакова  
8(3952)297-440

**МЕТОДИКА  
РАСЧЕТА СУБВЕНЦИЙ НА ОСУЩЕСТВЛЕНИЕ ОТДЕЛЬНЫХ  
ОБЛАСТНЫХ ГОСУДАРСТВЕННЫХ ПОЛНОМОЧИЙ ПО  
ОРГАНИЗАЦИИ ПРОВЕДЕНИЯ МЕРОПРИЯТИЙ ПО ОТЛОВУ И  
СОДЕРЖАНИЮ БЕЗНАДЗОРНЫХ СОБАК И КОШЕК В ГРАНИЦАХ  
НАСЕЛЕННЫХ ПУНКТОВ ИРКУТСКОЙ ОБЛАСТИ НА 2020 ГОД И  
НА ПЛАНОВЫЙ ПЕРИОД 2021-2022 ГОДОВ**

1. Настоящая методика применяется в целях определения объема субвенций, предоставляемых местным бюджетам из областного бюджета на осуществление органами местного самоуправления муниципальных образований Иркутской области (далее – органы местного самоуправления) отдельных областных государственных полномочий по организации проведения мероприятий по отлову и содержанию безнадзорных собак и кошек в границах населенных пунктов Иркутской области (далее – государственные полномочия).

2. Объем субвенций, предоставляемых органам местного самоуправления для осуществления передаваемых государственных полномочий, определяется по формуле:

$$V = P_{\text{отлов}} + P_{\text{трансп (отлов)}} + P_{\text{передерж}} + P_{\text{трансп (возвр)}},$$

где  $V$  – общий объем предоставляемых субвенций муниципальному образованию (рублей);

$P_{\text{отлов}}$  – расчетная стоимость услуг по отлову безнадзорных собак и кошек;

$P_{\text{трансп (отлов)}}$  – расчетная стоимость услуг по транспортировке безнадзорных собак и кошек к месту передержки;

$P_{\text{передерж}}$  – расчетная стоимость услуг по передержке безнадзорных собак и кошек;

$P_{\text{трансп (возвр)}}$  – расчетная стоимость услуг по транспортировке безнадзорных собак и кошек в целях возврата в места прежнего обитания.

$P_{\text{отлов}}$ ,  $P_{\text{трансп (отлов)}}$ ,  $P_{\text{передерж}}$  определяются по формулам, указанным в подпунктах 1 – 3 настоящего пункта, исходя из расчетной стоимости единицы услуги:

1) расчетная стоимость услуг по отлову безнадзорных собак и кошек определяется по формуле:

$$P_{\text{отлов}} = K \times C_i,$$

где  $K$  – количество безнадзорных собак и кошек (исходя из данных мониторинга, проводимого исполнительным органом государственной власти Иркутской области, осуществляющим функции по управлению в области ветеринарии (далее – уполномоченный орган), в предшествующем году) (единиц);

$C_i$  – средняя стоимость услуги по отлову безнадзорных собак и кошек (рублей) согласно нормативу, установленному уполномоченным органом;

2) расчетная стоимость услуг по транспортировке безнадзорных собак и кошек к месту передержки определяется по формуле:

$$P \text{ трансп (отлов)} = C2 \times S \times 12 \text{ месяцев,}$$

где  $C2$  – средняя стоимость услуги по транспортировке безнадзорных собак и кошек на расстояние 1 км (рублей) по нормативу, установленному уполномоченным органом;

$S$  – средний размер пробега транспортного средства в месяц (км), установленный уполномоченным органом;

3) расчетная стоимость услуг по передержке безнадзорных собак и кошек определяется по формуле:

$$P \text{ передерж} = K \times C3,$$

где  $K$  – количество безнадзорных собак и кошек (единиц) (исходя из данных мониторинга, проводимого в установленном порядке уполномоченным органом, в предшествующем году);

$C3$  – средняя стоимость услуги по передержке безнадзорных собак и кошек в приютах для безнадзорных собак и кошек по нормативу, установленному уполномоченным органом, которая определяется по формуле:

$$C3 = C^1 + C^2 + C^3 + C^4 + C^5,$$

где  $C^1$  – средняя стоимость услуги по поддержанию надлежащих условий жизнедеятельности безнадзорных собак и кошек по нормативу, установленному уполномоченным органом;

$C^2$  – средняя стоимость услуги по оказанию ветеринарной помощи безнадзорным собакам и кошкам по нормативу, установленному уполномоченным органом;

$C^3$  – средняя стоимость услуги по стерилизации (кастрации) безнадзорных собак и кошек по нормативу, установленному уполномоченным органом;

$C^4$  – средняя стоимость услуги по умерщвлению безнадзорных собак и кошек по нормативу, установленному уполномоченным органом;

$C^5$  – средняя стоимость услуги по утилизации и захоронению безнадзорных собак и кошек по нормативу, установленному уполномоченным органом.

Расчетная стоимость услуг по транспортировке безнадзорных собак и кошек в целях возврата в места прежнего обитания определяется по формуле:


$$P \text{ трансп (возвр)} = C2 \times S \times 12 \text{ месяцев,}$$

где  $C_2$  – средняя стоимость услуги по транспортировке безнадзорных собак и кошек к месту прежнего обитания на расстояние на 1 км (рублей) по нормативу, установленному уполномоченным органом;

$S$  – средний размер пробега транспортного средства в месяц (км), установленный уполномоченным органом.

3. Порядок проведения мониторинга по определению количества безнадзорных собак и кошек (в том числе подлежащих умерщвлению), определение норматива средней стоимости услуги по отлову, транспортировке, поддержанию надлежащих условий жизнедеятельности, оказанию ветеринарной помощи, стерилизации (кастрации), умерщвлению, утилизации и захоронению безнадзорных собак и кошек устанавливаются уполномоченным органом.

Руководитель службы



Б.Н. Балыбердин

**Расчет распределения субвенции на осуществление отдельных государственных полномочий в области производства и оборота этилового спирта, алкогольной и спиртосодержащей продукции на 2020 год и плановый период 2021 и 2022 годов**

№ п/п	Муниципальные районы Иркутской области	Количество объектов лицензирования, ед.	Нормативная численность муниципальных служащих для осуществления лицензирования и лицензионного контроля, чел. *	Количество объектов государственного контроля (надзора), ед.	Нормативная численность муниципальных служащих для осуществления государственного контроля (надзора), чел. **	Районный коэффициент + процентная надбавка	Годовой фонд заработной платы, тыс.руб. *** (3864 x (гр.4 + гр.6) x 74,5 x гр.7) x 1,302	Материальные затраты, тыс. руб.*** ( гр.8 x 0,15)	Итого в 2020 году, тыс. руб. (гр.8+гр.9)	Итого в 2021 году, тыс. руб.	Итого в 2022 году, тыс. руб.
1	2	3	4	5	6	7	8	9	10	11	12
1	МО города Бодайбо и района	77	0,51	74	0,16	2,2	552,5	82,9	635,4	635,4	635,4
2	МО Иркутской области "Казачинско-Ленский район"	59	0,39	92	0,20	2,2	486,5	73,0	559,5	559,5	559,5
3	МО "Катангский район"	20	0,13	0	0,00	2,5	121,8	18,3	140,1	140,1	140,1
4	МО Киренский район	99	0,66	18	0,04	2,2	577,2	86,6	663,8	663,8	663,8
5	МО Мамско-Чуйского района	7	0,05	25	0,06	2,2	90,7	13,6	104,3	104,3	104,3
<b>В С Е Г О:</b>		<b>262</b>	<b>1,74</b>	<b>209</b>	<b>0,46</b>	<b>-</b>	<b>1 828,7</b>	<b>274,4</b>	<b>2 103,1</b>	<b>2103,1</b>	<b>2103,1</b>

\* - из расчета 1 штатная единица на 150 обособленных подразделений - объектов лицензирования в муниципальных районах;

\*\* - из расчета 1 штатная единица на 450 обособленных подразделений - объектов государственного контроля (надзора) в муниципальных районах;

\*\*\* - в соответствии с Законом Иркутской области от 17.06.2008 № 26-оз "О наделении органов местного самоуправления отдельными государственными полномочиями в области производства и оборота этилового спирта, алкогольной и спиртосодержащей продукции".

Руководитель службы потребительского рынка и лицензирования  
Иркутской области

Согласовано:

Заместитель министра труда и занятости Иркутской области

И.В. Хоцанович

24-18-27



С.Б. Петров

О.В. Рукосуева

**Методика расчета объема субвенций, предоставляемых местным бюджетам из областного бюджета для осуществления отдельных государственных полномочий в области производства и оборота этилового спирта, алкогольной и спиртосодержащей продукции на территории соответствующих муниципальных образований области, на 2020 год и на плановый период 2021 и 2022 годов**

1. Расчет субвенции на осуществление органами местного самоуправления муниципальных образований Иркутской области (далее - органы местного самоуправления) отдельных государственных полномочий в области производства и оборота этилового спирта, алкогольной и спиртосодержащей продукции (далее - государственные полномочия) производится по следующей формуле:

$$S = Ng \times Og \times Fg + D + Mz,$$

где S - субвенция на осуществление органами местного самоуправления государственных полномочий;

Ng - нормативная численность муниципальных служащих, исполняющих государственные полномочия;

Og - средний должностной оклад муниципального служащего, исполняющего государственные полномочия;

Fg - количество должностных окладов, учитываемых при формировании расходов областного бюджета на очередной финансовый год на оплату труда муниципальных служащих, исполняющих государственные полномочия;

D - начисления на оплату труда муниципальных служащих, исполняющих государственные полномочия;

Mz - материальные затраты, необходимые для осуществления государственных полномочий. Объем материальных затрат определяется из расчета 15% нормативного годового фонда оплаты труда муниципальных служащих, исполняющих государственные полномочия, с учетом районного коэффициента и процентной надбавки за непрерывный стаж работы в организациях, расположенных в районах Крайнего Севера и приравненных к ним местностях, в южных районах Иркутской области (далее - область), а также начислений на оплату труда указанных лиц.

2. Показатели, предусмотренные в пункте 1 настоящей методики, определяются уполномоченным исполнительным органом государственной власти области.

3. Показатель D устанавливается в соответствии с законодательством Российской Федерации.

4. Нормативная численность муниципальных служащих, исполняющих государственные полномочия, определяется суммированием двух нормативов:



1) для осуществления лицензионного контроля за розничной продажей алкогольной продукции и розничной продажей алкогольной продукции при оказании услуг общественного питания (за исключением лицензионного контроля за производством, поставками, хранением и розничной продажей произведенной сельскохозяйственными товаропроизводителями винодельческой продукции) - не более чем одна штатная единица на 150 обособленных подразделений лицензиата, в которых осуществляется деятельность по розничной продаже алкогольной продукции, подлежащая лицензированию;

2) для осуществления государственного контроля (надзора) за соблюдением обязательных требований к розничной продаже алкогольной продукции и розничной продаже алкогольной продукции при оказании услуг общественного питания, установленных статьей 16 Федерального закона от 22 ноября 1995 года № 171-ФЗ «О государственном регулировании производства и оборота этилового спирта, алкогольной и спиртосодержащей продукции и об ограничении потребления (распития) алкогольной продукции», обязательных требований к розничной продаже спиртосодержащей продукции, за исключением государственного контроля за соблюдением требований технических регламентов - не более чем одна штатная единица на 450 обособленных подразделений, в которых осуществляется деятельность по розничной продаже пива и пивных напитков, сидра, пуаре, медовухи, а также спиртосодержащей продукции, не подлежащая лицензированию.

5. Количество обособленных подразделений лицензиата, в которых осуществляется деятельность по розничной продаже алкогольной продукции, подлежащая лицензированию, определяется на основе данных о таких объектах в соответствующем муниципальном образовании области по состоянию на 1 июля года, предшествующего году планирования бюджетных ассигнований областного бюджета.

Количество обособленных подразделений, в которых осуществляется деятельность по розничной продаже пива и пивных напитков, сидра, пуаре, медовухи, а также спиртосодержащей продукции, не подлежащая лицензированию, определяется на основе данных статистики о количестве хозяйствующих субъектов, осуществляющих розничную торговлю на территории соответствующего муниципального образования области, по состоянию на 1 июля года, предшествующего году планирования бюджетных ассигнований областного бюджета, с учетом корректирующего коэффициента (0,67), характеризующего долю хозяйствующих субъектов, осуществляющих розничную продажу пива и пивных напитков, сидра, пуаре, медовухи, а также спиртосодержащей продукции.

6. Расчет среднего должностного оклада муниципального служащего, исполняющего государственные полномочия, определяется суммированием долей должностных окладов согласно следующей схеме:

Наименование должности муниципальной службы	%
Главный специалист	1
Ведущий специалист	1
Специалист 1 категории	44
Специалист 2 категории	34
Специалист	20
Итого:	100

7. Норматив формирования годового фонда оплаты труда муниципальных служащих, исполняющих государственные полномочия, применяется в соответствии с нормативными правовыми актами области, определяющими формирование фонда оплаты труда.

8. Нормативный годовой фонд оплаты труда муниципальных служащих, исполняющих государственные полномочия, формируется с учетом районного коэффициента и процентной надбавки за непрерывный стаж работы в организациях, расположенных в районах Крайнего Севера и приравненных к ним местностях, в южных районах области, установленных федеральными и областными нормативными правовыми актами.

9. Показатели, касающиеся формирования фонда оплаты труда муниципальных служащих, исполняющих государственные полномочия, согласовываются с исполнительным органом государственной власти области, уполномоченным Правительством Иркутской области.

Заместитель министра  
экономического развития Иркутской  
области



В.Н. Гордеев

Расчет распределения субвенции на осуществление областных государственных полномочий по определению персонального состава и обеспечению деятельности административных комиссий на 2020 и плановый период 2021 и 2022 годов

№ п/п	Городские округа и муниципальные районы	Нормативная численность муниципальных служащих (Nq) чел.	Районный коэффициент + процентная надбавка за непрерывный стаж работы в районах Крайнего Севера, в руб.	Кол-во должностных окладов (Fq)	Средний должностной оклад (Oq), в руб.	Годовой фонд оплаты труда (гр.3 x гр.4xгр.5 x гр.6 / 1000), тыс. руб.	Начисления на оплату труда (гр. 7 x 30,2 %), в тыс. руб.	Итого: ФОТ с начислениями на оплату труда (гр.7+ гр.8), в тыс. руб.	Материальные затраты (гр.9 x9,2 %), в тыс. руб.	Итого субвенция (S) на год, (гр.9+гр.10), тыс. руб.	Итого субвенция (S) на год, тыс.руб. (округл.)	2020 год	2021 год	2022 год
1	2	3	4	5	6	7	8	9	10	11	12	13	14	15
	Городские округа:													
1	МО города Братска	3	1,9	74,5	3864	1640,85	495,54	2136,38	196,55	2332,93	2332,9	2332,9	2332,9	2332,9
2	Зиминское городское МО	1	1,6	74,5	3864	460,59	139,10	599,69	55,17	654,86	654,9	654,9	654,9	654,9
3	Город Иркутск	4	1,6	74,5	3864	1842,36	556,39	2398,75	220,68	2619,43	2619,4	2619,4	2619,4	2619,4
4	МО " город Саянск"	1	1,6	74,5	3864	460,59	139,10	599,69	55,17	654,86	654,9	654,9	654,9	654,9
5	МО "город Свирск"	1	1,6	74,5	3864	460,59	139,10	599,69	55,17	654,86	654,9	654,9	654,9	654,9
6	МО "город Тулун"	1	1,6	74,5	3864	460,59	139,10	599,69	55,17	654,86	654,9	654,9	654,9	654,9
7	МО города Усолье-Сибирское	1	1,6	74,5	3864	460,59	139,10	599,69	55,17	654,86	654,9	654,9	654,9	654,9
8	МО город Усть-Илимск	2	2,1	74,5	3864	1209,05	365,13	1574,18	144,82	1719,00	1719,0	1719,0	1719,0	1719,0
9	МО "город Черемхово"	1	1,6	74,5	3864	460,59	139,10	599,69	55,17	654,86	654,9	654,9	654,9	654,9
10	Ангарский городской округ	2	1,6	74,5	3864	921,18	278,20	1199,37	110,34	1309,72	1309,7	1309,7	1309,7	1309,7
	Муниципальные районы:				3864									
11	МО "Аларский район"	1	1,6	74,5	3864	460,59	139,10	599,69	55,17	654,86	654,9	654,9	654,9	654,9
12	МО Балаганский район	1	1,6	74,5	3864	460,59	139,10	599,69	55,17	654,86	654,9	654,9	654,9	654,9
13	МО "Баяндаевский район"	1	1,6	74,5	3864	460,59	139,10	599,69	55,17	654,86	654,9	654,9	654,9	654,9
14	МО города Бодайбо и района	1	2,2	74,5	3864	633,31	191,26	824,57	75,86	900,43	900,4	900,4	900,4	900,4
15	МО "Боханский район"	1	1,6	74,5	3864	460,59	139,10	599,69	55,17	654,86	654,9	654,9	654,9	654,9
16	МО "Братский район"	1	1,9	74,5	3864	546,95	165,18	712,13	65,52	777,64	777,6	777,6	777,6	777,6
17	МО "Жигаловский район"	1	1,8	74,5	3864	518,16	156,49	674,65	62,07	736,72	736,7	736,7	736,7	736,7
18	МО "Заларинский район"	1	1,6	74,5	3864	460,59	139,10	599,69	55,17	654,86	654,9	654,9	654,9	654,9
19	Зиминское районное МО	1	1,6	74,5	3864	460,59	139,10	599,69	55,17	654,86	654,9	654,9	654,9	654,9
20	Иркутское районное МО	1	1,6	74,5	3864	460,59	139,10	599,69	55,17	654,86	654,9	654,9	654,9	654,9
21	МО Ирк. обл. "Казачинско-Ленский р-н"	1	2,2	74,5	3864	633,31	191,26	824,57	75,86	900,43	900,4	900,4	900,4	900,4
22	МО "Катангский район"	1	2,5	74,5	3864	719,67	217,34	937,01	86,20	1023,22	1023,2	1023,2	1023,2	1023,2
23	МО "Качугский район"	1	1,8	74,5	3864	518,16	156,49	674,65	62,07	736,72	736,7	736,7	736,7	736,7
24	МО Киренский район	1	2,2	74,5	3864	633,31	191,26	824,57	75,86	900,43	900,4	900,4	900,4	900,4
25	МО Куйтунский район	1	1,6	74,5	3864	460,59	139,10	599,69	55,17	654,86	654,9	654,9	654,9	654,9

№ п/п	Городские округа и муниципальные районы	Нормативная численность муниципальных служащих (Nq) чел.	Районный коэффициент + процентная надбавка за непрерывный стаж работы в районах Крайнего Севера, в руб.	Кол-во должностных окладов (Fq)	Средний должностной оклад (Oq), в руб.	Годовой фонд оплаты труда (гр.3 x гр.4 x гр.5 x гр.6 / 1000), тыс. руб.	Начисления на оплату труда (гр.7 x 30,2%), в тыс. руб.	Итого: ФОТ с начислениями на оплату труда (гр.7+ гр.8), в тыс. руб.	Материальные затраты (гр.9 x 9,2%), в тыс. руб.	Итого субвенции (S) на год (гр.9+гр.10), тыс. руб.	Итого субвенции (S) на год, тыс.руб. (округл.)	2020 год	2021 год	2022 год
1	2	3	4	5	6	7	8	9	10	11	12	13	14	15
26	МО Мамско-Чуйского района	1	2,2	74,5	3864	633,31	191,26	824,57	75,86	900,43	900,4	900,4	900,4	900,4
27	МО "Нижнеилимский район"	2	2,1	74,5	3864	1209,05	365,13	1574,18	144,82	1719,00	1719,0	1719,0	1719,0	1719,0
28	МО "Нижнеудинский район"	1	1,6	74,5	3864	460,59	139,10	599,69	55,17	654,86	654,9	654,9	654,9	654,9
29	МО "Нукутский район"	1	1,6	74,5	3864	460,59	139,10	599,69	55,17	654,86	654,9	654,9	654,9	654,9
30	Ольхонское районное МО	1	1,6	74,5	3864	460,59	139,10	599,69	55,17	654,86	654,9	654,9	654,9	654,9
31	МО "Осинский район"	1	1,6	74,5	3864	460,59	139,10	599,69	55,17	654,86	654,9	654,9	654,9	654,9
32	МО Слюдянский район	2	1,6	74,5	3864	921,18	278,20	1199,37	110,34	1309,72	1309,7	1309,7	1309,7	1309,7
33	МО "Тайшетский район"	2	1,6	74,5	3864	921,18	278,20	1199,37	110,34	1309,72	1309,7	1309,7	1309,7	1309,7
34	МО "Тулунский район"	1	1,6	74,5	3864	460,59	139,10	599,69	55,17	654,86	654,9	654,9	654,9	654,9
35	Усольское районное МО	2	1,6	74,5	3864	921,18	278,20	1199,37	110,34	1309,72	1309,7	1309,7	1309,7	1309,7
36	МО "Усть-Илимский район"	1	2,1	74,5	3864	604,52	182,57	787,09	72,41	859,50	859,5	859,5	859,5	859,5
37	Усть-Кутское МО	1	2,2	74,5	3864	633,31	191,26	824,57	75,86	900,43	900,4	900,4	900,4	900,4
38	Районное МО "Усть-Удинский р-н"	1	1,6	74,5	3864	460,59	139,10	599,69	55,17	654,86	654,9	654,9	654,9	654,9
39	Черемховское районное МО	1	1,6	74,5	3864	460,59	139,10	599,69	55,17	654,86	654,9	654,9	654,9	654,9
40	Чунское районное МО	1	1,6	74,5	3864	460,59	139,10	599,69	55,17	654,86	654,9	654,9	654,9	654,9
41	Шелеховский район	1	1,6	74,5	3864	460,59	139,10	599,69	55,17	654,86	654,9	654,9	654,9	654,9
42	МО "Эхирит-Булагатский район"	1	1,6	74,5	3864	460,59	139,10	599,69	55,17	654,86	654,9	654,9	654,9	654,9
	Итого	53,0	*	*	*	26 714,15	8 067,67	34 781,82	3 199,93	37 981,75	37 982,4	37982,4	37982,4	37982,4

Руководитель агентства по обеспечению деятельности мировых судей Иркутской области

П.Ю. Семенов

Заместитель руководителя агентства по обеспечению деятельности мировых судей Иркутской области - главный бухгалтер

О.В. Драгунова

Исп.: О.А. Рубцова, 242-489

Методика расчета субвенции на осуществление областных государственных полномочий по определению персонального состава и обеспечению деятельности административных комиссий на 2020 год и плановый период 2021-2022 годов

Расчет субвенций на осуществление органами местного самоуправления государственных полномочий производится по следующей формуле:

$$S = Nq \times Oq \times Fq + D + Mz,$$

где S - субвенция на осуществление органами местного самоуправления государственных полномочий;

Nq - нормативная численность муниципальных служащих, исполняющих государственные полномочия;

Oq - средний должностной оклад муниципального служащего;

Fq - количество должностных окладов, учитываемых при формировании расходов областного бюджета на очередной финансовый год на оплату труда муниципальных служащих, исполняющих государственные полномочия;

D - начисления на оплату труда;

Mz - материальные затраты, необходимые для осуществления государственных полномочий. Объем материальных затрат определяется из расчета 9,2% нормативного годового фонда оплаты труда с учетом районного коэффициента и процентной надбавки за непрерывный стаж работы в организациях, расположенных в районах Крайнего Севера и приравненных к ним местностях, в южных районах области, установленных федеральными нормативными правовыми актами и нормативными правовыми актами области, а также начислений на оплату труда.

Показатели определяются уполномоченным органом государственной власти области.

Показатели, касающиеся формирования фонда оплаты труда, согласовываются исполнительным органом государственной власти области, осуществляющим функции по управлению в области труда.

Расчет среднего должностного оклада муниципального служащего, исполняющего государственные полномочия, определяется суммированием долей должностных окладов согласно следующей схеме:

Наименование должностей муниципальной службы	%
Главный специалист	1

Ведущий специалист	1
Специалист I категории	44
Специалист II категории	34
Специалист	20
Итого:	100

Показатель D устанавливается в соответствии с налоговым законодательством Российской Федерации.

Норматив формирования годового фонда оплаты труда муниципальных служащих, исполняющих государственные полномочия, применяется в соответствии с нормативными правовыми актами области, определяющими формирование фонда оплаты труда.

Нормативный годовой фонд оплаты труда муниципальных служащих, исполняющих государственные полномочия, формируется с учетом районного коэффициента и процентной надбавки за непрерывный стаж работы в организациях, расположенных в районах Крайнего Севера и приравненных к ним местностях, в южных районах области, установленных федеральными нормативными правовыми актами и нормативными правовыми актами области.

Нормативная численность муниципальных служащих, исполняющих государственные полномочия, определяется из расчета не более:

- 1) 3 штатных единиц для муниципального образования города Братска;
- 2) 1 штатной единицы для Зиминского городского муниципального образования;
- 3) 4 штатных единиц для города Иркутска;
- 4) 1 штатной единицы для муниципального образования «город Свирск»;
- 5) 1 штатной единицы для муниципального образования «город Саянск»;
- 6) 1 штатной единицы для муниципального образования - «город Тулун»;
- 7) 1 штатной единицы для муниципального образования города Усолье-Сибирское;
- 8) 2 штатных единиц для муниципального образования город Усть-Илимск;
- 9) 1 штатной единицы для муниципального образования «город Черемхово»;
- 10) 2 штатных единиц для муниципального образования «Ангарский городской округ»;
- 11) 1 штатной единицы для муниципального образования города Бодайбо и района;
- 12) 1 штатной единицы для муниципального образования Балаганский район;
- 13) 1 штатной единицы для муниципального образования «Братский район»;
- 14) 1 штатной единицы для муниципального образования «Жигаловский район»;

- 15) 1 штатной единицы для муниципального образования «Заларинский район»;
- 16) 1 штатной единицы для Зиминского районного муниципального образования;
- 17) 1 штатной единицы для Иркутского районного муниципального образования;
- 18) 1 штатной единицы для муниципального образования Иркутской области «Казачинско-Ленский район»;
- 19) 1 штатной единицы для муниципального образования «Катангский район»;
- 20) 1 штатной единицы для муниципального образования «Качугский район»;
- 21) 1 штатной единицы для муниципального образования Киренский район;
- 22) 1 штатной единицы для муниципального образования Куйтунский район;
- 23) 1 штатной единицы для муниципального образования Мамско-Чуйского района;
- 24) 2 штатных единиц для муниципального образования «Нижнеилимский район»;
- 25) 1 штатной единицы для муниципального образования «Нижнеудинский район»;
- 26) 1 штатной единицы для Ольхонского районного муниципального образования;
- 27) 2 штатных единиц для муниципального образования Слюдянский район;
- 28) 2 штатных единиц для муниципального образования «Тайшетский район»;
- 29) 1 штатной единицы для муниципального образования «Тулунский район»;
- 30) 2 штатных единиц для Усольского районного муниципального образования;
- 31) 1 штатной единицы для Усть-Кутского муниципального образования;
- 32) 1 штатной единицы для муниципального образования «Усть-Илимский район»;
- 33) 1 штатной единицы для районного муниципального образования «Усть-Удинский район»;
- 34) 1 штатной единицы для Черемховского районного муниципального образования;
- 35) 1 штатной единицы для Чунского районного муниципального образования;
- 36) 1 штатной единицы для Шелеховского района;
- 37) 1 штатной единицы для муниципального образования «Аларский район»;
- 38) 1 штатной единицы для муниципального образования «Баяндаевский район»;
- 39) 1 штатной единицы для муниципального образования «Боханский район»;
- 40) 1 штатной единицы для муниципального образования «Нукутский район»;

- 41) 1 штатной единицы для муниципального образования «Осинский район»;  
42) 1 штатной единицы для муниципального образования «Эхирит-Булагатский район».

Руководитель агентства по  
обеспечению деятельности мировых судей  
Иркутской области



П.Ю. Семенов



Расчет распределения

субвенции на осуществление областного государственного полномочия по определению перечня должностных лиц органов местного самоуправления, уполномоченных составлять протоколы об административных правонарушениях, предусмотренных отдельными законами Иркутской области об административной ответственности на 2020 год и на плановый период 2021 и 2022 годов.

№ п/п	Городские округа, муниципальные районы, городские и сельские поселения	Финансовый норматив обеспечения государственного полномочия (Ф) (700 руб. в год)	Объем субвенций, предоставляемых бюджету муниципального образования Иркутской области из областного бюджета на соответствующий финансовый год для осуществления государственного полномочия (S), тыс. руб.		
			2020 год	2021 год	2022 год
1	2	3	4	5	6
	Городские округа:				
1	Ангарское городское муниципальное образование	700,0	0,7	0,7	0,7
2	Муниципальное образование города Братска	700,0	0,7	0,7	0,7
3	Зиминское городское муниципальное образование	700,0	0,7	0,7	0,7
4	Город Иркутск	700,0	0,7	0,7	0,7
5	Муниципальное образование "город Свирск"	700,0	0,7	0,7	0,7
6	Муниципальное образование "город Саянск"	700,0	0,7	0,7	0,7
7	Муниципальное образование - "город Тулун"	700,0	0,7	0,7	0,7
8	Муниципальное образование города Усолье-Сибирское	700,0	0,7	0,7	0,7
9	Муниципальное образование город Усть-Илимск	700,0	0,7	0,7	0,7
10	Муниципальное образование "город Черемхово"	700,0	0,7	0,7	0,7
	Муниципальные районы:				
1	Муниципальное образование "Аларский район"	700,0	0,7	0,7	0,7
2	Муниципальное образование Балаганский район	700,0	0,7	0,7	0,7
3	Муниципальное образование "Баяндаевский район"	700,0	0,7	0,7	0,7
4	Муниципальное образование города Бодайбо и района	700,0	0,7	0,7	0,7
5	Муниципальное образование "Боханский район"	700,0	0,7	0,7	0,7
6	Муниципальное образование "Братский район"	700,0	0,7	0,7	0,7
7	Муниципальное образование "Жигаловский район"	700,0	0,7	0,7	0,7
8	Муниципальное образование "Заларинский район"	700,0	0,7	0,7	0,7
9	Зиминское районное муниципальное образование	700,0	0,7	0,7	0,7
10	Иркутское районное муниципальное образование	700,0	0,7	0,7	0,7
	Муниципальное образование Иркутской области				
11	"Казачинско-Ленский район"	700,0	0,7	0,7	0,7
12	Муниципальное образование "Катангский район"	700,0	0,7	0,7	0,7
13	Муниципальное образование "Качугский район"	700,0	0,7	0,7	0,7
14	Муниципальное образование Киренский район	700,0	0,7	0,7	0,7
15	Муниципальное образование Куйтунский район	700,0	0,7	0,7	0,7
16	Муниципальное образование Мамско-Чуйского района	700,0	0,7	0,7	0,7
17	Муниципальное образование "Нижеилимский район"	700,0	0,7	0,7	0,7
18	Муниципальное образование "Нижеудинский район"	700,0	0,7	0,7	0,7
19	Муниципальное образование "Нукутский район"	700,0	0,7	0,7	0,7
20	Ольхонское районное муниципальное образование	700,0	0,7	0,7	0,7
21	Муниципальное образование "Осинский район"	700,0	0,7	0,7	0,7
22	Муниципальное образование Слюдянский район	700,0	0,7	0,7	0,7
23	Муниципальное образование "Тайшетский район"	700,0	0,7	0,7	0,7
24	Муниципальное образование "Тулунский район"	700,0	0,7	0,7	0,7
25	Усольское районное муниципальное образование	700,0	0,7	0,7	0,7
26	Муниципальное образование "Усть-Илимский район"	700,0	0,7	0,7	0,7
27	Усть-Кутское муниципальное образование	700,0	0,7	0,7	0,7
	Районное муниципальное образование "Усть-Удинский район"				
28	район"	700,0	0,7	0,7	0,7
29	Черемховское районное муниципальное образование	700,0	0,7	0,7	0,7
30	Чунское районное муниципальное образование	700,0	0,7	0,7	0,7
31	Шелеховский район	700,0	0,7	0,7	0,7
32	Муниципальное образование "Эхирит-Булагатский район"	700,0	0,7	0,7	0,7
	Городские поселения и сельские поселения:				
1	Балаганское муниципальное образование	700,0	0,7	0,7	0,7
2	Биритское муниципальное образование	700,0	0,7	0,7	0,7
3	Заславское муниципальное образование	700,0	0,7	0,7	0,7
4	Коноваловское муниципальное образование	700,0	0,7	0,7	0,7

№ п/п	Городские округа, муниципальные районы, городские и сельские поселения	Финансовый норматив обеспечения государственного полномочия (Ф) (700 руб. в год)	Объем субвенций, предоставляемых бюджету муниципального образования Иркутской области из областного бюджета на соответствующий финансовый год для осуществления государственного полномочия (S), тыс. руб.		
			2020 год	2021 год	2022 год
1	2	3	4	5	6
5	Кумарейское муниципальное образование	700,0	0,7	0,7	0,7
6	Тарнопольское муниципальное образование	700,0	0,7	0,7	0,7
7	Шарагайское муниципальное образование	700,0	0,7	0,7	0,7
8	Артемовское муниципальное образование	700,0	0,7	0,7	0,7
9	Балахнинское муниципальное образование	700,0	0,7	0,7	0,7
10	Бодайбинское муниципальное образование	700,0	0,7	0,7	0,7
11	Жуинское муниципальное образование	700,0	0,7	0,7	0,7
12	Кропоткинское муниципальное образование	700,0	0,7	0,7	0,7
13	Мамаканское муниципальное образование	700,0	0,7	0,7	0,7
14	Большеокинское муниципальное образование	700,0	0,7	0,7	0,7
15	Вихоревское муниципальное образование	700,0	0,7	0,7	0,7
16	Добчурское муниципальное образование	700,0	0,7	0,7	0,7
17	Зябинское муниципальное образование	700,0	0,7	0,7	0,7
18	Илирское муниципальное образование	700,0	0,7	0,7	0,7
19	Калтукское муниципальное образование	700,0	0,7	0,7	0,7
20	Карахунское муниципальное образование	700,0	0,7	0,7	0,7
21	Кежемское муниципальное образование	700,0	0,7	0,7	0,7
22	Ключи-Булакское муниципальное образование	700,0	0,7	0,7	0,7
23	Кобинское муниципальное образование	700,0	0,7	0,7	0,7
24	Кобляковское муниципальное образование	700,0	0,7	0,7	0,7
25	Куватское муниципальное образование	700,0	0,7	0,7	0,7
26	Кузнецовское муниципальное образование	700,0	0,7	0,7	0,7
27	Наратайское муниципальное образование	700,0	0,7	0,7	0,7
28	Озернинское муниципальное образование	700,0	0,7	0,7	0,7
29	Покоснинское муниципальное образование	700,0	0,7	0,7	0,7
30	Прибойнинское муниципальное образование	700,0	0,7	0,7	0,7
31	Прибрежнинское муниципальное образование	700,0	0,7	0,7	0,7
32	Тангуйское муниципальное образование	700,0	0,7	0,7	0,7
33	Тарминское муниципальное образование	700,0	0,7	0,7	0,7
34	Турманское муниципальное образование	700,0	0,7	0,7	0,7
35	Тэмьское муниципальное образование	700,0	0,7	0,7	0,7
36	Харанжинское муниципальное образование	700,0	0,7	0,7	0,7
37	Шумиловское муниципальное образование	700,0	0,7	0,7	0,7
38	Дальне-Закорское муниципальное образование	700,0	0,7	0,7	0,7
39	Жигаловское муниципальное образование	700,0	0,7	0,7	0,7
40	Знаменское муниципальное образование	700,0	0,7	0,7	0,7
41	Лукиновское муниципальное образование	700,0	0,7	0,7	0,7
42	Петровское муниципальное образование	700,0	0,7	0,7	0,7
43	Рудовское муниципальное образование	700,0	0,7	0,7	0,7
44	Тимошинское муниципальное образование	700,0	0,7	0,7	0,7
45	Тутурское муниципальное образование	700,0	0,7	0,7	0,7
46	Усть-Илгинское муниципальное образование	700,0	0,7	0,7	0,7
47	Чиканское муниципальное образование	700,0	0,7	0,7	0,7
48	Бабагайское муниципальное образование	700,0	0,7	0,7	0,7
49	Бажирское муниципальное образование	700,0	0,7	0,7	0,7
50	Веренское муниципальное образование	700,0	0,7	0,7	0,7
51	Владимирское муниципальное образование	700,0	0,7	0,7	0,7
52	Заларинское муниципальное образование	700,0	0,7	0,7	0,7
53	Мойганское муниципальное образование	700,0	0,7	0,7	0,7
54	Моисеевское муниципальное образование	700,0	0,7	0,7	0,7
55	Новочеремховское муниципальное образование	700,0	0,7	0,7	0,7
56	Семеновское муниципальное образование	700,0	0,7	0,7	0,7
57	Троицкое муниципальное образование	700,0	0,7	0,7	0,7
58	Тыретское муниципальное образование	700,0	0,7	0,7	0,7
59	Ханжиновское муниципальное образование	700,0	0,7	0,7	0,7
60	Муниципальное образование "Холмогойское сельское поселение"	700,0	0,7	0,7	0,7

№ п/п	Городские округа, муниципальные районы, городские и сельские поселения	Финансовый норматив обеспечения государственного полномочия (Ф) (700 руб. в год)	Объем субвенций, предоставляемых бюджету муниципального образования Иркутской области из областного бюджета на соответствующий финансовый год для осуществления государственного полномочия (S), тыс. руб.		
			2020 год	2021 год	2022 год
1	2	3	4	5	6
61	Хор-Тагнинское муниципальное образование	700,0	0,7	0,7	0,7
62	Черемшанское муниципальное образование	700,0	0,7	0,7	0,7
63	Батаминское муниципальное образование	700,0	0,7	0,7	0,7
64	Буринское муниципальное образование	700,0	0,7	0,7	0,7
65	Зулумайское муниципальное образование	700,0	0,7	0,7	0,7
66	Кимильтейское муниципальное образование	700,0	0,7	0,7	0,7
67	Масляногорское муниципальное образование	700,0	0,7	0,7	0,7
68	Новолетниковское муниципальное образование	700,0	0,7	0,7	0,7
69	Покровское муниципальное образование	700,0	0,7	0,7	0,7
70	Услонское муниципальное образование	700,0	0,7	0,7	0,7
71	Ухтуйское муниципальное образование	700,0	0,7	0,7	0,7
72	Филипповское муниципальное образование	700,0	0,7	0,7	0,7
73	Хазанское муниципальное образование	700,0	0,7	0,7	0,7
74	Харайгунское муниципальное образование	700,0	0,7	0,7	0,7
75	Большереченское муниципальное образование	700,0	0,7	0,7	0,7
76	Голоустненское муниципальное образование	700,0	0,7	0,7	0,7
77	Гороховское муниципальное образование	700,0	0,7	0,7	0,7
78	Дзержинское муниципальное образование	700,0	0,7	0,7	0,7
79	Карлукское муниципальное образование	700,0	0,7	0,7	0,7
80	Листвянское муниципальное образование	700,0	0,7	0,7	0,7
81	Максимовское муниципальное образование	700,0	0,7	0,7	0,7
82	Мамонское муниципальное образование	700,0	0,7	0,7	0,7
83	Марковское муниципальное образование	700,0	0,7	0,7	0,7
84	Молодежное муниципальное образование	700,0	0,7	0,7	0,7
85	Никольское муниципальное образование	700,0	0,7	0,7	0,7
86	Оекское муниципальное образование	700,0	0,7	0,7	0,7
87	Ревякинское муниципальное образование	700,0	0,7	0,7	0,7
88	Смоленское муниципальное образование	700,0	0,7	0,7	0,7
89	Сосновоборское муниципальное образование	700,0	0,7	0,7	0,7
90	Уриковское муниципальное образование	700,0	0,7	0,7	0,7
91	Усть-Балейское муниципальное образование	700,0	0,7	0,7	0,7
92	Усть-Кудинское муниципальное образование	700,0	0,7	0,7	0,7
93	Ушаковское муниципальное образование	700,0	0,7	0,7	0,7
94	Хомутовское муниципальное образование	700,0	0,7	0,7	0,7
95	Ширяевское муниципальное образование	700,0	0,7	0,7	0,7
96	Казачинское муниципальное образование	700,0	0,7	0,7	0,7
97	Карамское муниципальное образование	700,0	0,7	0,7	0,7
98	Ключевское муниципальное образование	700,0	0,7	0,7	0,7
99	Кунерминское муниципальное образование	700,0	0,7	0,7	0,7
100	Магистральнинское муниципальное образование	700,0	0,7	0,7	0,7
101	Мартыновское муниципальное образование	700,0	0,7	0,7	0,7
102	Небельское муниципальное образование	700,0	0,7	0,7	0,7
103	Новоселовское муниципальное образование	700,0	0,7	0,7	0,7
104	Ульканское муниципальное образование	700,0	0,7	0,7	0,7
105	Ербогаченское муниципальное образование	700,0	0,7	0,7	0,7
106	Непское муниципальное образование	700,0	0,7	0,7	0,7
107	Подволошинское муниципальное образование	700,0	0,7	0,7	0,7
108	Преображенское муниципальное образование	700,0	0,7	0,7	0,7
109	Ангинское муниципальное образование	700,0	0,7	0,7	0,7
110	Белоусовское муниципальное образование	700,0	0,7	0,7	0,7
111	Бирюльское муниципальное образование	700,0	0,7	0,7	0,7
112	Большетарельское муниципальное образование	700,0	0,7	0,7	0,7
113	Бутаковское муниципальное образование	700,0	0,7	0,7	0,7
114	Верхоленское муниципальное образование	700,0	0,7	0,7	0,7
115	Вершино-Тутурское муниципальное образование	700,0	0,7	0,7	0,7
116	Залогское муниципальное образование	700,0	0,7	0,7	0,7
117	Зареченское муниципальное образование	700,0	0,7	0,7	0,7
118	Карлукское муниципальное образование	700,0	0,7	0,7	0,7

№ п/п	Городские округа, муниципальные районы, городские и сельские поселения	Финансовый норматив обеспечения государственного полномочия (Ф) (700 руб. в год)	Объем субвенций, предоставляемых бюджету муниципального образования Иркутской области из областного бюджета на соответствующий финансовый год для осуществления государственного полномочия (S), тыс. руб.		
			2020 год	2021 год	2022 год
1	2	3	4	5	6
119	Качугское муниципальное образование, наделенное статусом городского поселения	700,0	0,7	0,7	0,7
120	Качугское муниципальное образование, наделенное статусом сельского поселения	700,0	0,7	0,7	0,7
121	Манзурское муниципальное образование	700,0	0,7	0,7	0,7
122	Харбатовское муниципальное образование	700,0	0,7	0,7	0,7
123	Алексеевское муниципальное образование	700,0	0,7	0,7	0,7
124	Альмовское муниципальное образование	700,0	0,7	0,7	0,7
125	Киренское муниципальное образование	700,0	0,7	0,7	0,7
126	Коршуновское сельское муниципальное образование	700,0	0,7	0,7	0,7
127	Криволукское муниципальное образование	700,0	0,7	0,7	0,7
128	Макаровское муниципальное образование	700,0	0,7	0,7	0,7
129	Небельское муниципальное образование	700,0	0,7	0,7	0,7
130	Петропавловское муниципальное образование	700,0	0,7	0,7	0,7
131	Юбилейнинское муниципальное образование	700,0	0,7	0,7	0,7
132	Алкинское муниципальное образование	700,0	0,7	0,7	0,7
133	Андрюшинское муниципальное образование	700,0	0,7	0,7	0,7
134	Барлукское муниципальное образование	700,0	0,7	0,7	0,7
135	Большекашелакское муниципальное образование	700,0	0,7	0,7	0,7
136	Иркутское муниципальное образование	700,0	0,7	0,7	0,7
137	Каразейское муниципальное образование	700,0	0,7	0,7	0,7
138	Карымское муниципальное образование	700,0	0,7	0,7	0,7
139	Куйтунское муниципальное образование	700,0	0,7	0,7	0,7
140	Кундуйское муниципальное образование	700,0	0,7	0,7	0,7
141	Ленинское муниципальное образование	700,0	0,7	0,7	0,7
142	Лермонтовское муниципальное образование	700,0	0,7	0,7	0,7
143	Мингатуйское муниципальное образование	700,0	0,7	0,7	0,7
144	Новотельбинское муниципальное образование	700,0	0,7	0,7	0,7
145	Панагинское муниципальное образование	700,0	0,7	0,7	0,7
146	Тулюшское муниципальное образование	700,0	0,7	0,7	0,7
147	Усть-Кадинское муниципальное образование	700,0	0,7	0,7	0,7
148	Уховское муниципальное образование	700,0	0,7	0,7	0,7
149	Уянское муниципальное образование	700,0	0,7	0,7	0,7
150	Харикское муниципальное образование	700,0	0,7	0,7	0,7
151	Чеботарихинское муниципальное образование	700,0	0,7	0,7	0,7
152	Витимское муниципальное образование	700,0	0,7	0,7	0,7
153	Горно-Чуйское муниципальное образование	700,0	0,7	0,7	0,7
154	Луговское муниципальное образование	700,0	0,7	0,7	0,7
155	Мамское муниципальное образование	700,0	0,7	0,7	0,7
156	Березняковское муниципальное образование	700,0	0,7	0,7	0,7
157	Брусничное муниципальное образование	700,0	0,7	0,7	0,7
158	Видимское муниципальное образование	700,0	0,7	0,7	0,7
159	Дальнинское муниципальное образование	700,0	0,7	0,7	0,7
160	Муниципальное образование "Железногорск-Илимское городское поселение"	700,0	0,7	0,7	0,7
161	Заморское муниципальное образование	700,0	0,7	0,7	0,7
162	Коршуновское муниципальное образование	700,0	0,7	0,7	0,7
163	Новоигирминское муниципальное образование	700,0	0,7	0,7	0,7
164	Новоилимское муниципальное образование	700,0	0,7	0,7	0,7
165	Радищевское муниципальное образование	700,0	0,7	0,7	0,7
166	Речушинское муниципальное образование	700,0	0,7	0,7	0,7
167	Рудногорское муниципальное образование	700,0	0,7	0,7	0,7
168	Семигорское муниципальное образование	700,0	0,7	0,7	0,7
169	Соцгородское муниципальное образование	700,0	0,7	0,7	0,7
170	Хребтовское муниципальное образование	700,0	0,7	0,7	0,7
171	Шестаковское муниципальное образование	700,0	0,7	0,7	0,7

№ п/п	Городские округа, муниципальные районы, городские и сельские поселения	Финансовый норматив обеспечения государственного полномочия (Ф) (700 руб. в год)	Объем субвенций, предоставляемых бюджету муниципального образования Иркутской области из областного бюджета на соответствующий финансовый год для осуществления государственного полномочия (S), тыс. руб.		
			2020 год	2021 год	2022 год
1	2	3	4	5	6
172	Янгелевское муниципальное образование	700,0	0,7	0,7	0,7
173	Алзайское муниципальное образование	700,0	0,7	0,7	0,7
174	Атагайское муниципальное образование	700,0	0,7	0,7	0,7
175	Верхнегитарское муниципальное образование	700,0	0,7	0,7	0,7
176	Замзорское муниципальное образование	700,0	0,7	0,7	0,7
177	Заречное муниципальное образование	700,0	0,7	0,7	0,7
178	Иргейское муниципальное образование	700,0	0,7	0,7	0,7
179	Каменское муниципальное образование	700,0	0,7	0,7	0,7
180	Катарбейское муниципальное образование	700,0	0,7	0,7	0,7
181	Катарминское муниципальное образование	700,0	0,7	0,7	0,7
182	Костинское муниципальное образование	700,0	0,7	0,7	0,7
183	Нерхинское муниципальное образование	700,0	0,7	0,7	0,7
184	Нижнеудинское муниципальное образование	700,0	0,7	0,7	0,7
185	Порогское муниципальное образование	700,0	0,7	0,7	0,7
186	Солонецкое муниципальное образование	700,0	0,7	0,7	0,7
187	Староалзайское муниципальное образование	700,0	0,7	0,7	0,7
188	Тофаларское муниципальное образование	700,0	0,7	0,7	0,7
189	Уковское муниципальное образование	700,0	0,7	0,7	0,7
190	Усть-Рубахинское муниципальное образование	700,0	0,7	0,7	0,7
191	Худоеланское муниципальное образование	700,0	0,7	0,7	0,7
192	Чеховское муниципальное образование	700,0	0,7	0,7	0,7
193	Шебертинское муниципальное образование	700,0	0,7	0,7	0,7
194	Широковское муниципальное образование	700,0	0,7	0,7	0,7
195	Шумское муниципальное образование	700,0	0,7	0,7	0,7
196	Бугульдейское муниципальное образование	700,0	0,7	0,7	0,7
197	Еланцынское муниципальное образование	700,0	0,7	0,7	0,7
198	Куретское муниципальное образование	700,0	0,7	0,7	0,7
199	Онгуренское муниципальное образование	700,0	0,7	0,7	0,7
200	Хужирское муниципальное образование	700,0	0,7	0,7	0,7
201	Шара-Тоготское муниципальное образование	700,0	0,7	0,7	0,7
202	Байкальское муниципальное образование	700,0	0,7	0,7	0,7
203	Быстринское муниципальное образование	700,0	0,7	0,7	0,7
204	Култукское муниципальное образование	700,0	0,7	0,7	0,7
205	Маригуйское муниципальное образование	700,0	0,7	0,7	0,7
206	Новоснежинское муниципальное образование	700,0	0,7	0,7	0,7
207	Портбайкальское муниципальное образование	700,0	0,7	0,7	0,7
208	Слюдянское муниципальное образование	700,0	0,7	0,7	0,7
209	Утуликское муниципальное образование	700,0	0,7	0,7	0,7
210	Березовское муниципальное образование	700,0	0,7	0,7	0,7
211	Бирюсинское муниципальное образование "Бирюсинское городское поселение"	700,0	0,7	0,7	0,7
212	Бирюсинское муниципальное образование	700,0	0,7	0,7	0,7
213	Борисовское муниципальное образование	700,0	0,7	0,7	0,7
214	Бузыккановское муниципальное образование	700,0	0,7	0,7	0,7
215	Венгерское муниципальное образование	700,0	0,7	0,7	0,7
216	Джогинское муниципальное образование	700,0	0,7	0,7	0,7
217	Зареченское муниципальное образование	700,0	0,7	0,7	0,7
218	Квитокское муниципальное образование	700,0	0,7	0,7	0,7
219	Мирнинское муниципальное образование	700,0	0,7	0,7	0,7
220	Нижнезаимское муниципальное образование	700,0	0,7	0,7	0,7
221	Николаевское муниципальное образование	700,0	0,7	0,7	0,7
222	Новобирюсинское муниципальное образование	700,0	0,7	0,7	0,7
223	Полинчетское муниципальное образование	700,0	0,7	0,7	0,7
224	Половино-Черемховское муниципальное образование	700,0	0,7	0,7	0,7
225	Разгонское муниципальное образование	700,0	0,7	0,7	0,7
226	Рождественское муниципальное образование	700,0	0,7	0,7	0,7
227	Соляновское муниципальное образование	700,0	0,7	0,7	0,7
228	Старо-Акульшетское муниципальное образование	700,0	0,7	0,7	0,7

№ п/п	Городские округа, муниципальные районы, городские и сельские поселения	Финансовый норматив обеспечения государственного полномочия (Ф) (700 руб. в год)	Объем субвенций, предоставляемых бюджету муниципального образования Иркутской области из областного бюджета на соответствующий финансовый год для осуществления государственного полномочия (S), тыс. руб.		
			2020 год	2021 год	2022 год
1	2	3	4	5	6
229	Тайшетское муниципальное образование "Тайшетское городское поселение"	700,0	0,7	0,7	0,7
230	Тальское муниципальное образование	700,0	0,7	0,7	0,7
231	Тамтачетское муниципальное образование	700,0	0,7	0,7	0,7
232	Тимирязевское муниципальное образование	700,0	0,7	0,7	0,7
233	Черчетское муниципальное образование	700,0	0,7	0,7	0,7
234	Шелаевское муниципальное образование	700,0	0,7	0,7	0,7
235	Шелеховское муниципальное образование	700,0	0,7	0,7	0,7
236	Шиткинское муниципальное образование	700,0	0,7	0,7	0,7
237	Юртинское муниципальное образование "Юртинское городское поселение"	700,0	0,7	0,7	0,7
238	Азейское муниципальное образование	700,0	0,7	0,7	0,7
239	Алгатуйское муниципальное образование	700,0	0,7	0,7	0,7
240	Аршанское муниципальное образование	700,0	0,7	0,7	0,7
241	Афанасьевское муниципальное образование	700,0	0,7	0,7	0,7
242	Будаговское муниципальное образование	700,0	0,7	0,7	0,7
243	Бурхунское муниципальное образование	700,0	0,7	0,7	0,7
244	Владимирское муниципальное образование	700,0	0,7	0,7	0,7
245	Гадалейское муниципальное образование	700,0	0,7	0,7	0,7
246	Гуранское муниципальное образование	700,0	0,7	0,7	0,7
247	Евдокимовское муниципальное образование	700,0	0,7	0,7	0,7
248	Едогонское муниципальное образование	700,0	0,7	0,7	0,7
249	Икейское муниципальное образование	700,0	0,7	0,7	0,7
250	Ишидейское муниципальное образование	700,0	0,7	0,7	0,7
251	Кирейское муниципальное образование	700,0	0,7	0,7	0,7
252	Котикское муниципальное образование	700,0	0,7	0,7	0,7
253	Мугунское муниципальное образование	700,0	0,7	0,7	0,7
254	Нижнебурбукское муниципальное образование	700,0	0,7	0,7	0,7
255	Октябрьское муниципальное образование	700,0	0,7	0,7	0,7
256	Перфиловское муниципальное образование	700,0	0,7	0,7	0,7
257	Писаревское муниципальное образование	700,0	0,7	0,7	0,7
258	Сибирякское муниципальное образование	700,0	0,7	0,7	0,7
259	Умыганское муниципальное образование	700,0	0,7	0,7	0,7
260	Усть-Кульское муниципальное образование	700,0	0,7	0,7	0,7
261	Шерагульское муниципальное образование	700,0	0,7	0,7	0,7
262	Белореченское муниципальное образование	700,0	0,7	0,7	0,7
263	Большешеланское муниципальное образование	700,0	0,7	0,7	0,7
264	Железнодорожное муниципальное образование	700,0	0,7	0,7	0,7
265	Мишелевское муниципальное образование	700,0	0,7	0,7	0,7
266	Новожилкинское муниципальное образование	700,0	0,7	0,7	0,7
267	Новомальтинское муниципальное образование	700,0	0,7	0,7	0,7
268	Раздольинское муниципальное образование	700,0	0,7	0,7	0,7
269	Сосновское муниципальное образование	700,0	0,7	0,7	0,7
270	Среднинское муниципальное образование	700,0	0,7	0,7	0,7
271	Тайтурское муниципальное образование	700,0	0,7	0,7	0,7
272	Тальянское муниципальное образование	700,0	0,7	0,7	0,7
273	Тельминское муниципальное образование	700,0	0,7	0,7	0,7
274	Бадарминское муниципальное образование	700,0	0,7	0,7	0,7
275	Ершовское муниципальное образование	700,0	0,7	0,7	0,7
276	Железнодорожное муниципальное образование	700,0	0,7	0,7	0,7
277	Невонское муниципальное образование	700,0	0,7	0,7	0,7
278	Подъеланское муниципальное образование	700,0	0,7	0,7	0,7
279	Седановское муниципальное образование	700,0	0,7	0,7	0,7
280	Тубинское муниципальное образование	700,0	0,7	0,7	0,7
281	Элучанское муниципальное образование	700,0	0,7	0,7	0,7
282	Верхнемарковское муниципальное образование	700,0	0,7	0,7	0,7
283	Звезднинское муниципальное образование	700,0	0,7	0,7	0,7
284	Нийское муниципальное образование	700,0	0,7	0,7	0,7

№ п/п	Городские округа, муниципальные районы, городские и сельские поселения	Финансовый норматив обеспечения государственного полномочия (Ф) (700 руб. в год)	Объем субвенций, предоставляемых бюджету муниципального образования Иркутской области из областного бюджета на соответствующий финансовый год для осуществления государственного полномочия (S), тыс. руб.		
			2020 год	2021 год	2022 год
1	2	3	4	5	6
285	Подымахинское муниципальное образование	700,0	0,7	0,7	0,7
286	Ручейское муниципальное образование	700,0	0,7	0,7	0,7
287	Усть-Кутское муниципальное образование (городское поселение)	700,0	0,7	0,7	0,7
288	Янтальское муниципальное образование	700,0	0,7	0,7	0,7
289	Аносовское муниципальное образование	700,0	0,7	0,7	0,7
290	Аталанское муниципальное образование	700,0	0,7	0,7	0,7
291	Балаганкинское муниципальное образование	700,0	0,7	0,7	0,7
292	Игжейское муниципальное образование	700,0	0,7	0,7	0,7
293	Ключинское муниципальное образование	700,0	0,7	0,7	0,7
294	Мальшевское муниципальное образование	700,0	0,7	0,7	0,7
295	Молькинское муниципальное образование	700,0	0,7	0,7	0,7
296	Новоудинское муниципальное образование	700,0	0,7	0,7	0,7
297	Подволооченское муниципальное образование	700,0	0,7	0,7	0,7
298	Светлолобовское муниципальное образование	700,0	0,7	0,7	0,7
299	Среднемуйское муниципальное образование	700,0	0,7	0,7	0,7
300	Усть-Удинское муниципальное образование	700,0	0,7	0,7	0,7
301	Чичковское муниципальное образование	700,0	0,7	0,7	0,7
302	Юголокское муниципальное образование	700,0	0,7	0,7	0,7
303	Алехинское муниципальное образование	700,0	0,7	0,7	0,7
304	Бельское муниципальное образование	700,0	0,7	0,7	0,7
305	Булайское муниципальное образование	700,0	0,7	0,7	0,7
306	Голуметское муниципальное образование	700,0	0,7	0,7	0,7
307	Зерновское муниципальное образование	700,0	0,7	0,7	0,7
308	Каменно-Ангарское муниципальное образование	700,0	0,7	0,7	0,7
309	Лоховское муниципальное образование	700,0	0,7	0,7	0,7
310	Михайловское муниципальное образование	700,0	0,7	0,7	0,7
311	Нижнеиретское муниципальное образование	700,0	0,7	0,7	0,7
312	Новогромовское муниципальное образование	700,0	0,7	0,7	0,7
313	Новостроевское муниципальное образование	700,0	0,7	0,7	0,7
314	Онотское муниципальное образование	700,0	0,7	0,7	0,7
315	Парфеновское муниципальное образование	700,0	0,7	0,7	0,7
316	Саянское муниципальное образование	700,0	0,7	0,7	0,7
317	Тальниковское муниципальное образование	700,0	0,7	0,7	0,7
318	Тунгусское муниципальное образование	700,0	0,7	0,7	0,7
319	Узколуговое муниципальное образование	700,0	0,7	0,7	0,7
320	Черемховское муниципальное образование	700,0	0,7	0,7	0,7
321	Балтуринское муниципальное образование	700,0	0,7	0,7	0,7
322	Бунбуйское муниципальное образование	700,0	0,7	0,7	0,7
323	Веселовское муниципальное образование	700,0	0,7	0,7	0,7
324	Каменское муниципальное образование	700,0	0,7	0,7	0,7
325	Лесогорское муниципальное образование	700,0	0,7	0,7	0,7
326	Мухинское муниципальное образование	700,0	0,7	0,7	0,7
327	Новочунское муниципальное образование	700,0	0,7	0,7	0,7
328	Октябрьское муниципальное образование	700,0	0,7	0,7	0,7
329	Таргизское муниципальное образование	700,0	0,7	0,7	0,7
330	Червянское муниципальное образование	700,0	0,7	0,7	0,7
331	Чунское муниципальное образование	700,0	0,7	0,7	0,7
332	Баклашинское муниципальное образование	700,0	0,7	0,7	0,7
333	Большелугское муниципальное образование	700,0	0,7	0,7	0,7
334	Олхинское муниципальное образование	700,0	0,7	0,7	0,7
335	Подкаменское муниципальное образование	700,0	0,7	0,7	0,7
336	Шаманское муниципальное образование	700,0	0,7	0,7	0,7
337	Город Шелехов	700,0	0,7	0,7	0,7
338	Муниципальное образование "Аларь"	700,0	0,7	0,7	0,7
339	Муниципальное образование "Александровск"	700,0	0,7	0,7	0,7
340	Муниципальное образование "Аляты"	700,0	0,7	0,7	0,7

№ п/п	Городские округа, муниципальные районы, городские и сельские поселения	Финансовый норматив обеспечения государственного полномочия (Ф) (700 руб. в год)	Объем субвенций, предоставляемых бюджету муниципального образования Иркутской области из областного бюджета на соответствующий финансовый год для осуществления государственного полномочия (S), тыс. руб.		
			2020 год	2021 год	2022 год
1	2	3	4	5	6
341	Муниципальное образование "Ангарский"	700,0	0,7	0,7	0,7
342	Муниципальное образование "Бахтай"	700,0	0,7	0,7	0,7
343	Муниципальное образование "Егоровск"	700,0	0,7	0,7	0,7
344	Муниципальное образование "Забитуй"	700,0	0,7	0,7	0,7
345	Муниципальное образование "Зоны"	700,0	0,7	0,7	0,7
346	Муниципальное образование "Иваническ"	700,0	0,7	0,7	0,7
347	Муниципальное образование "Куйта"	700,0	0,7	0,7	0,7
348	Муниципальное образование "Кутулик"	700,0	0,7	0,7	0,7
349	Муниципальное образование "Маниловск"	700,0	0,7	0,7	0,7
350	Муниципальное образование "Могоенок"	700,0	0,7	0,7	0,7
351	Муниципальное образование "Нельхай"	700,0	0,7	0,7	0,7
352	Муниципальное образование "Ныгда"	700,0	0,7	0,7	0,7
353	Муниципальное образование "Табарсук"	700,0	0,7	0,7	0,7
354	Муниципальное образование "Тыргетуй"	700,0	0,7	0,7	0,7
355	Муниципальное образование "Баяндай"	700,0	0,7	0,7	0,7
356	Муниципальное образование "Васильевск"	700,0	0,7	0,7	0,7
357	Муниципальное образование "Гаханы"	700,0	0,7	0,7	0,7
358	Муниципальное образование "Курумчинский"	700,0	0,7	0,7	0,7
359	Муниципальное образование "Кырма"	700,0	0,7	0,7	0,7
360	Муниципальное образование "Люры"	700,0	0,7	0,7	0,7
361	Муниципальное образование "Нагалык"	700,0	0,7	0,7	0,7
362	Муниципальное образование "Ользоны"	700,0	0,7	0,7	0,7
363	Муниципальное образование "Покровка"	700,0	0,7	0,7	0,7
364	Муниципальное образование "Половинка"	700,0	0,7	0,7	0,7
365	Муниципальное образование "Тургеневка"	700,0	0,7	0,7	0,7
366	Муниципальное образование "Хогот"	700,0	0,7	0,7	0,7
367	Муниципальное образование "Александровское"	700,0	0,7	0,7	0,7
368	Муниципальное образование "Бохан"	700,0	0,7	0,7	0,7
369	Муниципальное образование "Буреть"	700,0	0,7	0,7	0,7
370	Муниципальное образование "Казачье"	700,0	0,7	0,7	0,7
371	Муниципальное образование "Каменка"	700,0	0,7	0,7	0,7
372	Муниципальное образование "Новая Ида"	700,0	0,7	0,7	0,7
373	Муниципальное образование "Олонки"	700,0	0,7	0,7	0,7
374	Муниципальное образование "Середкино"	700,0	0,7	0,7	0,7
375	Муниципальное образование "Тараса"	700,0	0,7	0,7	0,7
376	Муниципальное образование "Тихоновка"	700,0	0,7	0,7	0,7
377	Муниципальное образование "Укыр"	700,0	0,7	0,7	0,7
378	Муниципальное образование "Хохорск"	700,0	0,7	0,7	0,7
379	Муниципальное образование "Шаралдай"	700,0	0,7	0,7	0,7
380	Муниципальное образование "Алтарик"	700,0	0,7	0,7	0,7
381	Муниципальное образование "Закулей"	700,0	0,7	0,7	0,7
382	Муниципальное образование "Новоленино"	700,0	0,7	0,7	0,7
383	Муниципальное образование "Новонкутское"	700,0	0,7	0,7	0,7
384	Муниципальное образование "Нукуты"	700,0	0,7	0,7	0,7
385	Муниципальное образование "Первомайское"	700,0	0,7	0,7	0,7
386	Муниципальное образование "Хадахан"	700,0	0,7	0,7	0,7
387	Муниципальное образование "Хареты"	700,0	0,7	0,7	0,7
388	Муниципальное образование "Целинный"	700,0	0,7	0,7	0,7
389	Муниципальное образование "Шаратское"	700,0	0,7	0,7	0,7
390	Муниципальное образование "Бильчир"	700,0	0,7	0,7	0,7
391	Муниципальное образование "Бурят-Янгуты"	700,0	0,7	0,7	0,7
392	Муниципальное образование "Ирхидей"	700,0	0,7	0,7	0,7
393	Муниципальное образование "Каха-Онгойское"	700,0	0,7	0,7	0,7
394	Муниципальное образование "Майск"	700,0	0,7	0,7	0,7
395	Муниципальное образование "Ново-Ленино"	700,0	0,7	0,7	0,7
396	Муниципальное образование "Обуса"	700,0	0,7	0,7	0,7
397	Муниципальное образование "Оса"	700,0	0,7	0,7	0,7
398	Муниципальное образование "Поселок Приморский"	700,0	0,7	0,7	0,7




№ п/п	Городские округа, муниципальные районы, городские и сельские поселения	Финансовый норматив обеспечения государственного полномочия (Ф) (700 руб. в год)	Объем субвенций, предоставляемых бюджету муниципального образования Иркутской области из областного бюджета на соответствующий финансовый год для осуществления государственного полномочия (S), тыс. руб.		
			2020 год	2021 год	2022 год
1	2	3	4	5	6
399	Муниципальное образование "Русские Янгуты"	700,0	0,7	0,7	0,7
400	Муниципальное образование "Улейское"	700,0	0,7	0,7	0,7
401	Муниципальное образование "Усть-Алтан"	700,0	0,7	0,7	0,7
402	Муниципальное образование "Алужинское"	700,0	0,7	0,7	0,7
403	Муниципальное образование "Ахинское"	700,0	0,7	0,7	0,7
404	Муниципальное образование "Гаханское"	700,0	0,7	0,7	0,7
405	Муниципальное образование "Захальское"	700,0	0,7	0,7	0,7
406	Муниципальное образование "Капсальское"	700,0	0,7	0,7	0,7
407	Муниципальное образование "Корсукское"	700,0	0,7	0,7	0,7
408	Муниципальное образование "Кулункунское"	700,0	0,7	0,7	0,7
409	Муниципальное образование "Ново-Николаевское"	700,0	0,7	0,7	0,7
410	Муниципальное образование "Олойское"	700,0	0,7	0,7	0,7
411	Муниципальное образование "Тугутуйское"	700,0	0,7	0,7	0,7
412	Муниципальное образование "Усть-Ордынское"	700,0	0,7	0,7	0,7
413	Муниципальное образование "Харазаргайское"	700,0	0,7	0,7	0,7
414	Муниципальное образование "Харатское"	700,0	0,7	0,7	0,7
	<b>ИТОГО</b>	<b>319200,0</b>	<b>319,2</b>	<b>319,2</b>	<b>319,2</b>

Руководитель агентства по обеспечению деятельности мировых судей  
Иркутской области



П.Ю. Семенов

Заместитель руководителя агентства по обеспечению деятельности  
мировых судей Иркутской области - главный бухгалтер



О.В. Драгунова

Исп.: О.А. Рубцова, 24-24-89

Методика расчетов на осуществление областных государственных полномочий по определению перечня должностных лиц органов местного самоуправления, уполномоченных составлять протоколы об административных правонарушениях, предусмотренных отдельными законами Иркутской области об административной ответственности на 2020 год и плановый период 2021-2022 годов.

Объем субвенций, предоставляемых бюджету *i*-го муниципального образования Иркутской области из областного бюджета на соответствующий финансовый год для осуществления государственного полномочия ( $S_i$ ), определяется по формуле:

$$S_i = \Phi,$$

где:  $S_i$  - объем субвенций, предоставляемых бюджету *i*-го муниципального образования Иркутской области из областного бюджета на соответствующий финансовый год для осуществления государственного полномочия;

$\Phi$  - финансовый норматив обеспечения государственного полномочия, который составляет 700 рублей в год.

Финансовый норматив обеспечения государственного полномочия включает расходы на приобретение канцелярских товаров, расходных материалов для оргтехники, затраты на официальное опубликование муниципальных нормативных правовых актов, необходимых для осуществления государственного полномочия.

Руководитель агентства по  
обеспечению деятельности мировых судей  
Иркутской области



П.Ю. Семенов