

**Расчет объема субвенций на 2020 год и плановый период 2021-2022 годов,
предоставляемых местным бюджетам из областного бюджета для осуществления отдельных областных государственных полномочий
в области противодействия коррупции**

№ п/п	Наименование муниципального образования	Средний должностной оклад. (рублей)	Кол-во должностных окладов	Районный коэффициент + процентная надбавка за непрерывный стаж работы в районах Кр. Севера	Количество лиц, обязанных представлять сведения, по состоянию на 31.12.17	Размер доплаты мун. служащим за весь период работы. (рублей)	Начисления на оплату труда. (рублей)	Итого фонд оплаты труда с начислениями (рублей)	Материальные затраты. (рублей)	Объем субвенций на 2020 год (тыс. рублей)	Объем субвенций на 2021 год (тыс. рублей)	Объем субвенций на 2022 год (тыс. рублей)
1	2	3	4	5	6	$7=(3*4*5)/(12мес.*22 дн.)*6*2,4*0,25ч./8ч$	$8=7*0,302$	$9=7+8$	10	$11=9+10$	$12=9+10$	$13=9+10$
Городские округа:												
1	Ангарский городской округ	3 864,0	74,5	1,6	26	3 402,1	1 027,4	4 429,5	312,0	4,7	4,7	4,7
2	МО города Братска	3 864,0	74,5	1,9	26	4 040,0	1 220,1	5 260,0	312,0	5,6	5,6	5,6
3	Зиминское городское МО	3 864,0	74,5	1,6	21	2 747,8	829,8	3 577,7	252,0	3,8	3,8	3,8
4	Город Иркутск	3 864,0	74,5	1,6	37	4 841,4	1 462,1	6 303,5	444,0	6,7	6,7	6,7
5	МО " город Саянск"	3 864,0	74,5	1,6	21	2 747,8	829,8	3 577,7	252,0	3,8	3,8	3,8
6	МО "город Свирск"	3 864,0	74,5	1,6	16	2 093,6	632,3	2 725,8	192,0	2,9	2,9	2,9
7	МО "город Тулун"	3 864,0	74,5	1,6	21	2 747,8	829,8	3 577,7	252,0	3,8	3,8	3,8
8	МО города Усолье-Сибирское	3 864,0	74,5	1,6	21	2 747,8	829,8	3 577,7	252,0	3,8	3,8	3,8
9	МО город Усть-Илимск	3 864,0	74,5	2,1	21	3 606,5	1 089,2	4 695,7	252,0	4,9	4,9	4,9
10	МО "город Черемхово"	3 864,0	74,5	1,6	21	2 747,8	829,8	3 577,7	252,0	3,8	3,8	3,8
Муниципальные районы:												
11	МО "Аларский район"	3 864,0	74,5	1,6	187	24 468,8	7 389,6	31 858,4	2 244,0	34,1	34,1	34,1
12	МО Балаганский район	3 864,0	74,5	1,6	79	10 337,1	3 121,8	13 458,9	948,0	14,4	14,4	14,4
13	МО "Баяндаевский район"	3 864,0	74,5	1,6	117	15 309,3	4 623,4	19 932,8	1 404,0	21,3	21,3	21,3
14	МО города Бодайбо и района	3 864,0	74,5	2,2	83	14 933,2	4 509,8	19 443,0	996,0	20,4	20,4	20,4
15	МО "Боханский район"	3 864,0	74,5	1,6	153	20 019,9	6 046,0	26 065,9	1 836,0	27,9	27,9	27,9
16	МО "Братский район"	3 864,0	74,5	1,9	254	39 467,4	11 919,1	51 386,5	3 048,0	54,4	54,4	54,4
17	МО "Жигаловский район"	3 864,0	74,5	1,8	96	14 131,7	4 267,8	18 399,5	1 152,0	19,6	19,6	19,6
18	МО "Заларинский район"	3 864,0	74,5	1,6	171	22 375,2	6 757,3	29 132,5	2 052,0	31,2	31,2	31,2
19	Зиминское районное МО	3 864,0	74,5	1,6	126	16 487,0	4 979,1	21 466,1	1 512,0	23,0	23,0	23,0
20	Иркутское районное МО	3 864,0	74,5	1,6	263	34 413,3	10 392,8	44 806,1	3 156,0	48,0	48,0	48,0
21	МО Ирк. обл. "Казачинско-Ленский р-н"	3 864,0	74,5	2,2	100	17 991,8	5 433,5	23 425,3	1 200,0	24,6	24,6	24,6
22	МО "Катангский район"	3 864,0	74,5	2,5	47	9 609,2	2 902,0	12 511,2	564,0	13,1	13,1	13,1
23	МО "Качугский район"	3 864,0	74,5	1,8	148	21 786,4	6 579,5	28 365,9	1 776,0	30,1	30,1	30,1
24	МО Киренский район	3 864,0	74,5	2,2	83	14 933,2	4 509,8	19 443,0	996,0	20,4	20,4	20,4
25	МО Куйтунский район	3 864,0	74,5	1,6	226	29 571,9	8 930,7	38 502,6	2 712,0	41,2	41,2	41,2
26	МО Мамско-Чуйского района	3 864,0	74,5	2,2	51	9 175,8	2 771,1	11 946,9	612,0	12,6	12,6	12,6
27	МО "Нижеилимский район"	3 864,0	74,5	2,1	195	33 489,2	10 113,7	43 602,9	2 340,0	45,9	45,9	45,9
28	МО "Нижеудинский район"	3 864,0	74,5	1,6	247	32 319,7	9 760,6	42 080,3	2 964,0	45,0	45,0	45,0
29	МО "Нукутский район"	3 864,0	74,5	1,6	120	15 701,9	4 742,0	20 443,9	1 440,0	21,9	21,9	21,9
30	Ольхонское районное МО	3 864,0	74,5	1,6	76	9 944,5	3 003,2	12 947,8	912,0	13,9	13,9	13,9
31	МО "Осинский район"	3 864,0	74,5	1,6	134	17 533,8	5 295,2	22 829,0	1 608,0	24,4	24,4	24,4

№ п/п	Наименование муниципального образования	Средний должностной оклад. (рублей)	Кол-во должностных окладов	Районный коэффициент + процентная надбавка за непрерывный стаж работы в районах Кр. Севера	Количество лиц. обязанных представлять сведения, по состоянию на 31.12.17	Размер доплаты мун. служащим за весь период работы. (рублей)	Начисления на оплату труда. (рублей)	Итого фонд оплаты труда с начислениями (рублей)	Материальные затраты. (рублей)	Объем субвенций на 2020 год (тыс. рублей)	Объем субвенций на 2021 год (тыс. рублей)	Объем субвенций на 2022 год (тыс. рублей)
32	МО Слодянский район	3 864,0	74,5	1,6	101	13 215,8	3 991,2	17 206,9	1 212,0	18,4	18,4	18,4
33	МО "Тайшетский район"	3 864,0	74,5	1,6	300	39 254,7	11 854,9	51 109,7	3 600,0	54,7	54,7	54,7
34	МО "Тулунский район"	3 864,0	74,5	1,6	244	31 927,2	9 642,0	41 569,2	2 928,0	44,5	44,5	44,5
35	Усольское районное МО	3 864,0	74,5	1,6	155	20 281,6	6 125,0	26 406,7	1 860,0	28,3	28,3	28,3
36	МО "Усть-Илимский район"	3 864,0	74,5	2,1	95	16 315,2	4 927,2	21 242,5	1 140,0	22,4	22,4	22,4
37	Усть-Кутское МО	3 864,0	74,5	2,2	104	18 711,4	5 650,8	24 362,3	1 248,0	25,6	25,6	25,6
38	Районное МО "Усть-Удинский р-н"	3 864,0	74,5	1,6	146	19 104,0	5 769,4	24 873,4	1 752,0	26,6	26,6	26,6
39	Черемховское районное МО	3 864,0	74,5	1,6	205	26 824,1	8 100,9	34 924,9	2 460,0	37,4	37,4	37,4
40	Чунское районное МО	3 864,0	74,5	1,6	131	17 141,2	5 176,7	22 317,9	1 572,0	23,9	23,9	23,9
41	Шелеховский район	3 864,0	74,5	1,6	89	11 645,6	3 517,0	15 162,5	1 068,0	16,2	16,2	16,2
42	МО "Эхирит-Булагатский район"	3 864,0	74,5	1,6	155	20 281,6	6 125,0	26 406,7	1 860,0	28,3	28,3	28,3
	Итого	x	x	x	4 912	690 425,2	208 508,4	898 933,6	58 944,0	957,5	957,5	957,5

Начальник управления по профилактике коррупционных и иных правонарушений



С.Б. Юзвак

МЕТОДИКА РАСЧЕТА СУБВЕНЦИЙ, ПРЕДОСТАВЛЯЕМЫХ МЕСТНЫМ БЮДЖЕТАМ ИЗ ОБЛАСТНОГО БЮДЖЕТА ДЛЯ ОСУЩЕСТВЛЕНИЯ ОТДЕЛЬНЫХ ОБЛАСТНЫХ ГОСУДАРСТВЕННЫХ ПОЛНОМОЧИЙ В ОБЛАСТИ ПРОТИВОДЕЙСТВИЯ КОРРУПЦИИ

1. Расчет субвенций на осуществление органами местного самоуправления муниципальных образований Иркутской области (далее – органы местного самоуправления) отдельных областных государственных полномочий в области противодействия коррупции (далее - государственные полномочия) производится по следующей формуле:

$$S = \frac{Qq \times Fq}{12 \text{ мес.} \times 22 \text{ дн.}} \times C \times 2,4 \times 0,25 \text{ ч.} / 8 \text{ ч.} + D + Mz,$$

где S – субвенция на осуществление органами местного самоуправления государственных полномочий;

Qq – средний должностной оклад муниципального служащего, исполняющего государственные полномочия;

Fq – количество должностных окладов, учитываемых при формировании расходов областного бюджета на очередной финансовый год на оплату труда муниципальных служащих, исполняющих государственные полномочия;

C – количество граждан, претендующих на замещение муниципальной должности, и лиц, замещающих муниципальные должности, обязанных представлять сведения о доходах, расходах, об имуществе и обязательствах имущественного характера (далее – лица, обязанные представлять сведения);

D – начисления на выплаты по оплате труда муниципальных служащих, исполняющих государственные полномочия, устанавливаемые в соответствии с законодательством Российской Федерации;

Mz – материальные затраты, необходимые для осуществления государственных полномочий. Объем материальных затрат определяется исходя из количества лиц, обязанных представлять сведения, территориальной удаленности муниципального образования Иркутской области от областного центра и тарифов на почтовые услуги.

2. Показатели, предусмотренные в пункте 1 настоящего приложения, определяются уполномоченным исполнительным органом государственной власти Иркутской области.

3. Расчет среднего должностного оклада муниципального служащего, исполняющего государственные полномочия (Qq), определяется суммированием долей должностных окладов согласно следующей схеме:

Наименование должности муниципальной службы	%
Главный специалист	1
Ведущий специалист	1
Специалист I категории	44
Специалист II категории	34
Специалист	20
Итого:	100

Норматив формирования годового фонда оплаты труда муниципальных служащих, исполняющих государственные полномочия, применяется в соответствии с нормативными правовыми актами, определяющими формирование фонда оплаты труда.

Нормативный годовой фонд оплаты труда муниципальных служащих, исполняющих государственные полномочия, формируется с учетом районного коэффициента и процентной надбавки за непрерывный стаж работы в организациях, расположенных в районах Крайнего Севера и приравненных к ним местностях, в южных районах Иркутской области, установленных федеральными и областными нормативными правовыми актами.

Показатели, связанные с формированием фонда оплаты труда муниципальных служащих, исполняющих государственные полномочия, согласовываются с уполномоченным исполнительным органом государственной власти Иркутской области.

Начальник управления по
профилактике коррупционных
и иных правонарушений




С.Б. Юзвак

Распределение субвенции на обеспечение государственных гарантий реализации прав на получение общедоступного и бесплатного начального общего, основного общего, среднего общего образования в муниципальных общеобразовательных организациях, обеспечение дополнительного образования детей в муниципальных общеобразовательных организациях на 2020 год и плановый период 2021 и 2022 годов

тыс. рублей

№	наименование	2020 год			2021 год			2022 год		
		Общий объем субвенции	в том числе:		Общий объем субвенции	в том числе:		Общий объем субвенции	в том числе:	
			на оплату труда	на учебные расходы		на оплату труда	на учебные расходы		на оплату труда	на учебные расходы
1	2	3	4	5	6	7	8	9	10	11
1	Муниципальное образование "Ангарский городской округ"	1 345 814,2	1 290 266,2	55 548,0	1 345 814,2	1 295 821,0	55 548,0	1 345 814,2	1 295 821,0	55 548,0
2	Муниципальное образование города Братска	1 615 287,0	1 562 447,0	52 840,0	1 615 287,0	1 567 731,0	52 840,0	1 615 287,0	1 567 731,0	52 840,0
3	Зиминское городское муниципальное образование	261 740,1	252 560,1	9 180,0	261 740,1	253 478,1	9 180,0	261 740,1	253 478,1	9 180,0
4	Город Иркутск	3 539 409,0	3 380 243,0	159 166,0	3 539 409,0	3 396 159,6	159 166,0	3 539 409,0	3 396 159,6	159 166,0
5	Муниципальное образование "город Саянск"	295 381,8	285 151,8	10 230,0	295 381,8	286 174,8	10 230,0	295 381,8	286 174,8	10 230,0
6	Муниципальное образование "город Саярск"	126 364,8	122 518,8	3 846,0	126 364,8	122 903,4	3 846,0	126 364,8	122 903,4	3 846,0
7	Муниципальное образование - "город Тулун"	290 323,3	278 325,3	11 998,0	290 323,3	279 525,1	11 998,0	290 323,3	279 525,1	11 998,0
8	Муниципальное образование города Усолье-Сибирское	519 547,6	500 033,6	19 514,0	519 547,6	501 985,0	19 514,0	519 547,6	501 985,0	19 514,0
9	Муниципальное образование город Усть-Илимск	656 480,9	636 992,9	19 488,0	656 480,9	638 941,7	19 488,0	656 480,9	638 941,7	19 488,0
10	Муниципальное образование "город Черемхово"	390 133,5	375 949,5	14 184,0	390 133,5	377 367,9	14 184,0	390 133,5	377 367,9	14 184,0
11	Муниципальное образование "Аларский район"	323 475,2	317 679,2	5 796,0	323 475,2	318 258,8	5 796,0	323 475,2	318 258,8	5 796,0
12	Муниципальное образование Балаганский район	154 106,8	151 522,8	2 584,0	154 106,8	151 781,2	2 584,0	154 106,8	151 781,2	2 584,0
13	Муниципальное образование "Баяндаевский район"	209 354,0	205 880,0	3 474,0	209 354,0	206 227,4	3 474,0	209 354,0	206 227,4	3 474,0
14	Муниципальное образование города Бодайбо и района	234 198,8	229 366,8	4 832,0	234 198,8	229 850,0	4 832,0	234 198,8	229 850,0	4 832,0
15	Муниципальное образование "Боханский район"	412 421,9	405 161,9	7 260,0	412 421,9	405 887,9	7 260,0	412 421,9	405 887,9	7 260,0
16	Муниципальное образование "Братский район"	678 903,4	667 459,4	11 444,0	678 903,4	668 603,8	11 444,0	678 903,4	668 603,8	11 444,0
17	Муниципальное образование "Жигаловский район"	225 452,6	222 468,6	2 984,0	225 452,6	222 767,0	2 984,0	225 452,6	222 767,0	2 984,0
18	Муниципальное образование "Заларинский район"	438 630,2	429 938,2	8 692,0	438 630,2	430 807,4	8 692,0	438 630,2	430 807,4	8 692,0
19	Зиминское районное муниципальное образование	224 905,3	221 223,3	3 682,0	224 905,3	221 591,5	3 682,0	224 905,3	221 591,5	3 682,0
20	Иркутское районное муниципальное образование	985 262,6	955 804,6	29 458,0	985 262,6	958 750,4	29 458,0	985 262,6	958 750,4	29 458,0
21	Муниципальное образование Иркутской области "Казачинско-Ленский район"	303 713,2	298 503,2	5 210,0	303 713,2	299 024,2	5 210,0	303 713,2	299 024,2	5 210,0
22	Муниципальное образование "Катангский район"	116 396,8	114 676,8	1 720,0	116 396,8	114 762,8	1 720,0	116 396,8	114 762,8	1 720,0
23	Муниципальное образование "Качугский район"	343 936,4	338 832,4	5 104,0	343 936,4	339 342,8	5 104,0	343 936,4	339 342,8	5 104,0
24	Муниципальное образование Киренский район	317 566,1	312 436,1	5 130,0	317 566,1	312 949,1	5 130,0	317 566,1	312 949,1	5 130,0
25	Муниципальное образование Куйтунский район	432 512,4	423 390,4	9 122,0	432 512,4	424 302,6	9 122,0	432 512,4	424 302,6	9 122,0
26	Муниципальное образование Мамско-Чуйского района	107 720,7	105 692,7	2 028,0	107 720,7	105 794,1	2 028,0	107 720,7	105 794,1	2 028,0
27	Муниципальное образование "Нижнеилимский район"	611 944,0	599 354,0	12 590,0	611 944,0	600 613,0	12 590,0	611 944,0	600 613,0	12 590,0
28	Муниципальное образование "Нижнеудинский район"	882 665,5	863 803,5	18 862,0	882 665,5	866 315,3	18 862,0	882 665,5	866 315,3	18 862,0
29	Муниципальное образование "Нижнеудинский район"	275 056,2	269 938,2	5 118,0	275 056,2	270 450,0	5 118,0	275 056,2	270 450,0	5 118,0
30	Ольонское районное муниципальное образование	122 077,4	119 333,4	2 744,0	122 077,4	119 607,8	2 744,0	122 077,4	119 607,8	2 744,0
31	Муниципальное образование "Осинский район"	356 525,5	349 201,5	7 324,0	356 525,5	349 933,9	7 324,0	356 525,5	349 933,9	7 324,0
32	Муниципальное образование Слодянский район	347 458,0	337 404,0	10 054,0	347 458,0	338 409,4	10 054,0	347 458,0	338 409,4	10 054,0
33	Муниципальное образование "Тайшетский район"	757 865,7	738 239,7	19 626,0	757 865,7	740 202,3	19 626,0	757 865,7	740 202,3	19 626,0
34	Муниципальное образование "Тулунский район"	389 353,6	382 679,6	6 674,0	389 353,6	383 347,0	6 674,0	389 353,6	383 347,0	6 674,0
35	Усольское районное муниципальное образование	405 546,3	394 048,3	11 498,0	405 546,3	395 198,1	11 498,0	405 546,3	395 198,1	11 498,0
36	Муниципальное образование "Усть-Илимский район"	210 713,6	207 463,6	3 250,0	210 713,6	207 788,6	3 250,0	210 713,6	207 788,6	3 250,0
37	Усть-Кутское муниципальное образование	692 212,8	677 362,8	14 850,0	692 212,8	678 847,8	14 850,0	692 212,8	678 847,8	14 850,0
38	Районное муниципальное образование "Усть-Удинский район"	259 262,0	255 024,0	4 238,0	259 262,0	255 447,8	4 238,0	259 262,0	255 447,8	4 238,0
39	Черемховское районное муниципальное образование	426 851,5	418 473,5	8 378,0	426 851,5	419 311,3	8 378,0	426 851,5	419 311,3	8 378,0
40	Чунское районное муниципальное образование	441 543,7	432 369,7	9 174,0	441 543,7	433 287,1	9 174,0	441 543,7	433 287,1	9 174,0
41	Шелеховский район	466 115,3	448 117,3	17 998,0	466 115,3	449 917,1	17 998,0	466 115,3	449 917,1	17 998,0
42	Муниципальное образование "Эхирит-Булагатский район"	556 871,3	545 975,3	10 896,0	556 871,3	547 064,9	10 896,0	556 871,3	547 064,9	10 896,0
	ВСЕГО:	21 751 101,0	21 123 313,0	627 788,0	21 751 101,0	21 186 530,0	627 788,0	21 751 101,0	21 186 530,0	627 788,0

Министр образования Иркутской области



В.В. Перегудова
(подпись)

МЕТОДИКА РАСПРЕДЕЛЕНИЯ

Субвенции на обеспечение государственных гарантий реализации прав на получение общедоступного и бесплатного начального общего, основного общего, среднего общего образования в муниципальных общеобразовательных организациях, обеспечение дополнительного образования детей в муниципальных общеобразовательных организациях на 2020 год и на плановый период 2021 и 2022 годов

1. Настоящая Методика определяет правила распределения субвенции, предоставляемой бюджетам муниципальных районов и городских округов Иркутской области из бюджета Иркутской области на обеспечение государственных гарантий реализации прав на получение общедоступного и бесплатного начального общего, основного общего, среднего общего образования в муниципальных общеобразовательных организациях, обеспечение дополнительного образования детей в муниципальных общеобразовательных организациях (далее соответственно - субвенция, муниципальные образования области, муниципальные общеобразовательные организации).

2. Размер субвенции бюджету i -го муниципального образования области определяется исходя из соответствующих нормативов обеспечения государственных гарантий реализации прав на получение общедоступного и бесплатного начального общего, основного общего, среднего общего образования в муниципальных общеобразовательных организациях, обеспечение дополнительного образования детей в муниципальных общеобразовательных организациях, включающих расходы на оплату труда и учебные расходы (за исключением расходов на содержание зданий и оплату коммунальных услуг), утверждаемых в соответствии с законодательством (далее - нормативы), и прогнозируемой среднегодовой численности обучающихся в муниципальных образовательных организациях, реализующих программы начального общего, основного общего, среднего общего образования, i -го муниципального образования области на очередной финансовый год и плановый период.

3. Размер субвенции бюджету i -го муниципального образования области на очередной финансовый год и плановый период (S_{0i}) определяется по следующей формуле:

$$S_{0i} = \sum_{k}^{k} N_{0ik} \times Ч_{0ik},$$

где:

N_{0ik} - размер норматива по k -му виду программы начального общего, основного общего, среднего общего образования i -го муниципального образования области в расчете на одного обучающегося на очередной финансовый год и

плановый период;

$Ч_{ik}$ - численность обучающихся в муниципальных образовательных организациях, реализующих k -ый вид программы начального общего, основного общего, среднего общего образования i -го муниципального образования области на очередной финансовый год и плановый период.

Минимальное значение размера субвенции бюджету i -го муниципального образования устанавливается на уровне не менее размера субвенции бюджету i -го муниципального образования области на начало текущего финансового года.

Министр образования
Иркутской области



В.В. Перегудова

Распределение субвенции на обеспечение государственных гарантий реализации прав на получение общедоступного и бесплатного дошкольного образования в муниципальных дошкольных образовательных и общеобразовательных организациях на 2020 год и плановый период 2021 и 2022 годов

тыс. рублей

№	наименование	2020 год			2021 год			2022 год		
		Общий объем субвенции	в том числе:		Общий объем субвенции	в том числе:		Общий объем субвенции	в том числе:	
			на оплату труда	на учебные расходы		на оплату труда	на учебные расходы		на оплату труда	на учебные расходы
1	2	3	4	5	6	7	8	9	10	11
1	Муниципальное образование "Ангарский городской округ"	1 256 011,8	1 239 111,8	16 900,0	1 256 011,8	1 241 928,5	16 900,0	1 256 011,8	1 241 928,5	16 900,0
2	Муниципальное образование города Братска	1 791 509,8	1 776 091,8	15 418,0	1 791 509,8	1 778 661,6	15 418,0	1 791 509,8	1 778 661,6	15 418,0
3	Зиминское городское муниципальное образование	185 257,7	183 316,7	1 941,0	185 257,7	183 640,3	1 941,0	185 257,7	183 640,3	1 941,0
4	Город Иркутск	2 518 395,5	2 477 609,5	40 786,0	2 518 395,5	2 484 407,2	40 786,0	2 518 395,5	2 484 407,2	40 786,0
5	Муниципальное образование "город Саянск"	262 141,5	259 680,5	2 461,0	262 141,5	260 090,5	2 461,0	262 141,5	260 090,5	2 461,0
6	Муниципальное образование "город Саянск"	67 571,4	66 701,4	870,0	67 571,4	66 846,4	870,0	67 571,4	66 846,4	870,0
7	Муниципальное образование - "Город Тулуи"	242 123,1	239 320,1	2 803,0	242 123,1	239 787,2	2 803,0	242 123,1	239 787,2	2 803,0
8	Муниципальное образование города Усолье-Сибирское	460 433,7	455 111,7	5 322,0	460 433,7	455 998,6	5 322,0	460 433,7	455 998,6	5 322,0
9	Муниципальное образование город Усть-Илимск	712 603,8	707 240,8	5 363,0	712 603,8	708 134,6	5 363,0	712 603,8	708 134,6	5 363,0
10	Муниципальное образование "город Черемхово"	320 449,6	317 288,6	3 161,0	320 449,6	317 815,3	3 161,0	320 449,6	317 815,3	3 161,0
11	Муниципальное образование "Аларский район"	130 522,4	129 532,4	990,0	130 522,4	129 697,4	990,0	130 522,4	129 697,4	990,0
12	Муниципальное образование Балаганский район	53 393,1	52 968,1	425,0	53 393,1	53 038,9	425,0	53 393,1	53 038,9	425,0
13	Муниципальное образование "Баянзавский район"	70 273,8	69 683,8	590,0	70 273,8	69 782,2	590,0	70 273,8	69 782,2	590,0
14	Муниципальное образование города Бодайбо и района	163 485,8	162 249,8	1 236,0	163 485,8	162 455,8	1 236,0	163 485,8	162 455,8	1 236,0
15	Муниципальное образование "Боханский район"	156 620,1	155 220,1	1 400,0	156 620,1	155 453,4	1 400,0	156 620,1	155 453,4	1 400,0
16	Муниципальное образование "Братский район"	263 732,5	261 660,5	2 072,0	263 732,5	262 005,9	2 072,0	263 732,5	262 005,9	2 072,0
17	Муниципальное образование "Жигаловский район"	98 982,3	98 440,3	542,0	98 982,3	98 530,6	542,0	98 982,3	98 530,6	542,0
18	Муниципальное образование "Заларинский район"	163 884,5	162 370,5	1 514,0	163 884,5	162 622,9	1 514,0	163 884,5	162 622,9	1 514,0
19	Зиминское районное муниципальное образование	55 520,9	54 952,9	568,0	55 520,9	55 047,5	568,0	55 520,9	55 047,5	568,0
20	Иркутское районное муниципальное образование	496 064,5	489 771,5	6 293,0	496 064,5	490 820,4	6 293,0	496 064,5	490 820,4	6 293,0
21	Муниципальное образование Иркутской области "Казачинско-Ленский район"	144 233,6	143 267,6	966,0	144 233,6	143 428,7	966,0	144 233,6	143 428,7	966,0
22	Муниципальное образование "Катангский район"	44 913,7	44 716,7	197,0	44 913,7	44 749,6	197,0	44 913,7	44 749,6	197,0
23	Муниципальное образование "Качугский район"	123 924,8	123 032,8	892,0	123 924,8	123 181,5	892,0	123 924,8	123 181,5	892,0
24	Муниципальное образование Киренский район	186 460,9	185 203,9	1 257,0	186 460,9	185 413,3	1 257,0	186 460,9	185 413,3	1 257,0
25	Муниципальное образование Куйтунский район	170 604,0	169 023,0	1 581,0	170 604,0	169 286,5	1 581,0	170 604,0	169 286,5	1 581,0
26	Муниципальное образование Мамско-Чуйского района	49 932,6	49 714,6	218,0	49 932,6	49 750,9	218,0	49 932,6	49 750,9	218,0
27	Муниципальное образование "Нижнеилемский район"	416 823,2	414 035,2	2 788,0	416 823,2	414 499,9	2 788,0	416 823,2	414 499,9	2 788,0
28	Муниципальное образование "Нижнеудинский район"	275 517,0	272 236,0	3 281,0	275 517,0	272 782,9	3 281,0	275 517,0	272 782,9	3 281,0
29	Муниципальное образование "Нижнеудинский район"	112 458,1	111 425,1	1 033,0	112 458,1	111 597,2	1 033,0	112 458,1	111 597,2	1 033,0
30	Ольхонское районное муниципальное образование	57 092,5	56 582,5	510,0	57 092,5	56 667,5	510,0	57 092,5	56 667,5	510,0
31	Муниципальное образование "Осинский район"	136 748,7	135 456,7	1 292,0	136 748,7	135 672,0	1 292,0	136 748,7	135 672,0	1 292,0
32	Муниципальное образование Слободянский район	195 591,1	193 267,1	2 324,0	195 591,1	193 654,4	2 324,0	195 591,1	193 654,4	2 324,0
33	Муниципальное образование "Тайшетский район"	317 490,7	314 073,7	3 417,0	317 490,7	314 643,3	3 417,0	317 490,7	314 643,3	3 417,0
34	Муниципальное образование "Тулунский район"	146 749,3	145 792,3	957,0	146 749,3	145 951,8	957,0	146 749,3	145 951,8	957,0
35	Усольское районное муниципальное образование	271 020,9	268 427,9	2 593,0	271 020,9	268 860,0	2 593,0	271 020,9	268 860,0	2 593,0
36	Муниципальное образование "Усть-Илимский район"	114 058,1	113 368,1	690,0	114 058,1	113 483,0	690,0	114 058,1	113 483,0	690,0
37	Усть-Кутское муниципальное образование	421 928,5	418 836,5	3 092,0	421 928,5	419 351,9	3 092,0	421 928,5	419 351,9	3 092,0
38	Районное муниципальное образование "Усть-Удинский район"	96 762,9	96 074,9	688,0	96 762,9	96 189,5	688,0	96 762,9	96 189,5	688,0
39	Черемховское районное муниципальное образование	191 170,1	189 788,1	1 382,0	191 170,1	190 018,4	1 382,0	191 170,1	190 018,4	1 382,0
40	Чунское районное муниципальное образование	201 030,0	199 443,0	1 587,0	201 030,0	199 707,4	1 587,0	201 030,0	199 707,4	1 587,0
41	Шелеховский район	352 803,8	348 537,8	4 266,0	352 803,8	349 248,7	4 266,0	352 803,8	349 248,7	4 266,0
42	Муниципальное образование "Эхирит-Будатский район"	184 790,9	183 005,9	1 785,0	184 790,9	183 303,3	1 785,0	184 790,9	183 303,3	1 785,0
	ВСЕГО:	13 681 083,2	13 533 632,2	147 451,0	13 681 083,2	13 558 206,9	147 451,0	13 681 083,2	13 558 206,9	147 451,0

Министр образования Иркутской области



В.В. Перегудова
(расшифровка подписи)

МЕТОДИКА РАСПРЕДЕЛЕНИЯ

субвенции на обеспечение государственных гарантий реализации прав на получение общедоступного и бесплатного дошкольного образования в муниципальных дошкольных образовательных и общеобразовательных организациях на

2020 год и на плановый период 2021 и 2022 годов

1. Настоящая Методика определяет правила распределения субвенции, предоставляемой бюджетам муниципальных районов и городских округов Иркутской области из бюджета Иркутской области на обеспечение государственных гарантий реализации прав на получение общедоступного и бесплатного дошкольного образования в муниципальных дошкольных образовательных и общеобразовательных организациях (далее соответственно – субвенция, муниципальные образования области, муниципальные образовательные организации).

2. Размер субвенции бюджету *i*-го муниципального образования области определяется исходя из соответствующих нормативов обеспечения государственных гарантий реализации прав на получение общедоступного и бесплатного дошкольного образования в муниципальных дошкольных образовательных и общеобразовательных организациях, включающих расходы на оплату труда и учебные расходы (за исключением расходов на содержание зданий и оплату коммунальных услуг), утверждаемых в соответствии с законодательством (далее - нормативы), и численности воспитанников в муниципальных образовательных организациях, реализующих программы дошкольного образования *i*-го муниципального образования области на очередной финансовый год и плановый период.

3. Размер субвенции бюджету *i*-го муниципального образования области на очередной финансовый год и плановый период определяется по следующей формуле:

$$Sd_i = \sum^k Nd_{ik} \times Чd_{ik},$$

где:

Nd_{ik} – размер норматива по *k*-му виду программы дошкольного образования *i*-го муниципального образования области в расчете на одного воспитанника на очередной финансовый год и плановый период;

$Чd_{ik}$ – численность воспитанников в муниципальных образовательных организациях, реализующих *k*-ый вид программы дошкольного образования *i*-го муниципального образования области на очередной финансовый год и плановый период.

Минимальное значение размера субвенции бюджету *i*-го

муниципального образования устанавливается на уровне не менее размера субвенции бюджету *i*-го муниципального образования области на начало текущего финансового года.

Министр образования
Иркутской области

 В.В. Перегудова

**МЕТОДИКА
РАСПРЕДЕЛЕНИЯ СУБСИДИЙ ИЗ ОБЛАСТНОГО БЮДЖЕТА
МЕСТНЫМ БЮДЖЕТАМ СУБСИДИЙ В ЦЕЛЯХ СОФИНАНСИРОВАНИЯ
РАСХОДНЫХ ОБЯЗАТЕЛЬСТВ МУНИЦИПАЛЬНЫХ ОБРАЗОВАНИЙ
ИРКУТСКОЙ ОБЛАСТИ НА ПРИОБРЕТЕНИЕ ШКОЛЬНЫХ АВТОБУСОВ
ДЛЯ ОБЕСПЕЧЕНИЯ БЕЗОПАСНОСТИ ШКОЛЬНЫХ ПЕРЕВОЗОК И
ЕЖЕДНЕВНОГО ПОДВОЗА ОБУЧАЮЩИХСЯ К МЕСТУ ОБУЧЕНИЯ И
ОБРАТНО***

В целях софинансирования расходных обязательств муниципальных образований Иркутской области предоставляются субсидии из областного бюджета местным бюджетам на приобретение школьных автобусов для обеспечения безопасности школьных перевозок и ежедневного подвоза обучающихся к месту обучения и обратно (далее соответственно – субсидия, муниципальные образования).

Расчет размера субсидии, предоставляемой j-му муниципальному образованию (Cj), осуществляется по следующей формуле:

$$C_j = Q_j * \sum_{m=1}^n (P_{Cm} * K_m),$$

где:

P_{Cm} - средняя стоимость школьного автобуса по маркам (моделям) в ценах IV квартала года, предшествующего году предоставления субсидии (далее - средняя стоимость школьного автобуса);

m - марка (модель) школьного автобуса;

K_m - количество планируемых к приобретению школьных автобусов;

Q_j - предельный уровень софинансирования Иркутской области (в процентах) объема расходного обязательства j-го муниципального образования на год предоставления субсидии, утвержденный правовым актом Правительства Иркутской области.

Определение средней стоимости школьного автобуса (P_{Cm}) осуществляется по следующей формуле:

$$P_{Cm} = \frac{1}{n} \cdot \sum_{i=1}^n \psi_i,$$

где:

n - количество значений (источников ценовой информации), используемых в расчете (для расчета используются min-3, max-5 коммерческих предложений);

i - источник ценовой информации (коммерческие предложения на поставку школьных автобусов по сформированной потребности);

* в соответствии с постановлением Правительства Иркутской области от 13 мая 2016 года № 271-пп

u_i - цена единицы школьного автобуса, представленная в источнике с номером i .

Министр образования
Иркутской области

 В.В. Перегудова

Распределение субсидий из областного бюджета местным бюджетам субсидий в целях финансирования расходных обязательств муниципальных образований Иркутской области на приобретение школьных автобусов для обеспечения безопасности школьных перевозок и ежедневного подвоза обучающихся к месту обучения и обратно, на 2020-2022 годы

№ п/п	Наименование муниципального образования	Количество автобусов	Стоимость автобуса, тыс. рублей	Расчетная потребность, тыс. рублей	Предельный уровень софинансирования согласно 689-рп от 15 августа 2019 года, %	Объем субсидии на 2020 год, тыс. руб.	Объем субсидии на 2021 год, тыс. руб.	Объем субсидии на 2022 год, тыс. руб.
1	Зиминское районное муниципальное образование	2	2 018,1	4 036,2	93	3 753,6	-	-
2	Иркутское районное муниципальное образование	7	2 018,1	14 126,6	91	12 855,2	-	-
3	Муниципальный район "Качугский район"	3	2 018,1	6 054,2	95	5 751,5	-	-
4	Муниципальное образование Куйтунский район	4	2 018,1	8 072,3	94	7 588,0	-	-
5	Муниципальное образование "Нижнеудинский район"	2	2 018,1	4 036,2	88	3 551,8	-	-
6	Муниципальное образование Слюдянский район	5	2 018,1	10 090,4	91	9 182,3	-	-
7	Усольское районное муниципальное образование	3	2 018,1	6 054,2	86	5 206,6	-	-
8	Районное муниципальное образование "Усть-Удинский район"	2	2 018,1	4 036,2	95	3 834,4	-	-
9	Муниципальное образование "Боханский район"	2	2 018,1	4 036,2	95	3 834,4	-	-
10	Шелеховский район	2	2 018,1	4 036,2	89	3 592,2	-	-
11	Муниципальное образование "Аларский район"	2	2 018,1	4 036,2	93	3 753,6	-	-
Нераспределенный резерв		-	-	-	-	-	62 903,6	62 903,6
Общий итог		34		68 614,7		62 903,6	62 903,6	62 903,6

Министр образования Иркутской области




В.В. Перегудова

**РАСПРЕДЕЛЕНИЕ СУБСИДИЙ МЕСТНЫМ БЮДЖЕТАМ В ЦЕЛЯХ
СОФИНАНСИРОВАНИЯ РАСХОДНЫХ ОБЯЗАТЕЛЬСТВ МУНИЦИПАЛЬНЫХ
ОБРАЗОВАНИЙ ИРКУТСКОЙ ОБЛАСТИ НА ОСУЩЕСТВЛЕНИЕ
МЕРОПРИЯТИЙ ПО КАПИТАЛЬНОМУ РЕМОНТУ ОБРАЗОВАТЕЛЬНЫХ
ОРГАНИЗАЦИЙ, НА 2020 ГОД И НА ПЛАНОВЫЙ ПЕРИОД 2021 И 2022 ГОДОВ**

(тыс. рублей)

Наименования городских округов, муниципальных районов		2020 год
Городские округа:		
1 .	Муниципальное образование «Ангарский городской округ»	93 265,2
2 .	Муниципальное образование «город Саянск»	77 421,8
3 .	Муниципальное образование - «город Тулун»	18 496,1
Муниципальные районы:		
4 .	Иркутское районное муниципальное образование Иркутской области	86 936,2
5 .	Муниципальное образование «Нижнеудинский район»	15 364,3
6 .	Муниципальное образование «Эхирит-Булагатский район»	41 501,7
7 .	Районное муниципальное образование «Усть-Удинский район»	17 804,3
8 .	Черемховское районное муниципальное образование	26 193,3
ИТОГО		376 982,9

Министр строительства,
дорожного хозяйства Иркутской области

 С.Д. Свиркина

МЕТОДИКА РАСПРЕДЕЛЕНИЯ

субсидий местным бюджетам на осуществление мероприятий по капитальному ремонту образовательных организаций*

Размер субсидий (Q) в целях софинансирования расходного обязательства муниципальному образованию Иркутской области на осуществление мероприятий по капитальному ремонту образовательных организаций для предоставления муниципальному образованию Иркутской области рассчитывается по следующей формуле:

1) в случае если софинансирование реализации мероприятия i -го муниципального образования Иркутской области осуществляется за счет средств федерального бюджета, размер субсидий для i -го муниципального образования Иркутской области (Q) определяется по следующей формуле:

$$Q = F + Q_1 + Q_2,$$

где:

F - размер субсидий за счет средств федерального бюджета, руб.;

Q_1 - размер субсидий за счет средств областного бюджета, за исключением объема средств областного бюджета, необходимого для обеспечения софинансирования субсидий или иных межбюджетных трансфертов из федерального бюджета, руб.;

Q_2 - объем средств областного бюджета, необходимый для обеспечения софинансирования субсидий или иных межбюджетных трансфертов из федерального бюджета, руб.

Размер субсидий за счет средств областного бюджета, за исключением объема средств областного бюджета, необходимого для обеспечения софинансирования субсидий или иных межбюджетных трансфертов из федерального бюджета (Q_1), определяется по следующей формуле:

$$Q_1 = \left(P - F - \frac{F \times (1 - m / 100\%)}{m / 100\%} \times \left(1 + \frac{1 - K / 100\%}{k / 100\%} \right) \right) \times k / 100\%$$

где:

m - предельный уровень софинансирования (в процентах) расходного обязательства Иркутской области из федерального бюджета, утвержденный Правительством Российской Федерации.

Объем средств областного бюджета, необходимый для обеспечения софинансирования субсидий или иных межбюджетных трансфертов из федерального бюджета (Q_2), определяется по следующей формуле:

$$Q_2 = \frac{F \times (1 - m / 100\%)}{m / 100\%}$$

2) в случае отсутствия софинансирования реализации мероприятия i -го муниципального образования Иркутской области за счет средств федерального бюджета, размер субсидий для i -го муниципального образования Иркутской области (Q_i) определяется по следующей формуле:

$$Q_i = P \times k$$

В году предоставления субсидий субсидии предоставляются в размере разницы между годовым объемом финансирования реализации мероприятия и годовым размером финансирования реализации мероприятия за счет средств местного бюджета (S_r) в пределах размера субсидий для i -го муниципального образования Иркутской области (Q_i).

При этом годовой размер финансирования реализации мероприятия за счет средств местного бюджета (S_r) определяется по следующей формуле:

$$S_r = Q_{го} \times (100\% - k)$$

где:

$Q_{го}$ - годовой объем финансирования реализации мероприятия за счет средств областного бюджета, руб.

Расчет размера субсидий для муниципальных образований, получивших субсидии в предыдущие годы и имеющих не завершенные ранее мероприятия ($Q_{нм}$), осуществляется по следующей формуле:

$$Q_{нм} = P_{нм} - V_{нм} - S_{нм}$$

где:


$P_{нм}$ - стоимость реализации не завершенного ранее мероприятия в соответствии с заключенными муниципальными контрактами (договорами), руб.;

$V_{нм}$ - суммарный размер финансирования реализации не завершенного ранее мероприятия в предыдущие годы за счет всех источников финансирования, руб.

Распределение субсидии между муниципальными образованиями Иркутской области осуществляется на основании принятого министерством строительства, дорожного хозяйства Иркутской области решения о предоставлении субсидии в соответствии с Рейтингом муниципальных образований Иркутской области, на территории которых в соответствующем году планируется капитальный ремонт объектов образования утвержденным правовым актом министерства образования Иркутской области, сформированным в соответствии с Положением о предоставлении и расходовании субсидий из областного бюджета местным бюджетам в целях софинансирования расходных обязательств муниципальных образований Иркутской области на осуществление мероприятий по капитальному ремонту образовательных организаций, утвержденным Постановлением Правительства Иркутской области от 11 мая 2016 года № 264-пп.

В случае, если размер субсидии муниципальному образованию, объект которого занял первое место в Рейтинге, меньше объема средств, предусмотренных на эти цели в областном бюджете, субсидии в объеме оставшихся средств предоставляются муниципальному образованию, объект которого занял последующее место в Рейтинге.

Министр строительства, дорожного хозяйства
Иркутской области

 Е.Д. Свиркина


* Утверждена постановлением Правительства Иркутской области от 11.05.2016 № 264-пп «Об утверждении Положения о предоставлении и расходовании субсидий из областного бюджета местным бюджетам в целях софинансирования расходных обязательств муниципальных образований Иркутской области на осуществление мероприятий по капитальному ремонту образовательных организаций»

РАСЧЕТ РАСПРЕДЕЛЕНИЯ СУБСИДИИ ИЗ ОБЛАСТНОГО БЮДЖЕТА МЕСТНЫМ БЮДЖЕТАМ НА ОСУЩЕСТВЛЕНИЕ МЕРОПРИЯТИЙ ПО КАПИТАЛЬНОМУ РЕМОНТУ ОБРАЗОВАТЕЛЬНЫХ ОРГАНИЗАЦИЙ НА 2020 ГОД

тыс. рублей

№	Наименование муниципального образования	Наименование объекта	2020 год		
			Стоимость реализации мероприятия, приведенная в текущие цены, в соответствии со сводным сметным расчетом стоимости реализации мероприятия, на который получено положительное заключение о достоверности определения сметной стоимости реализации мероприятия (Р)*	Предельный уровень софинансирования Иркутской области (в процентах) объема расходного обязательства соответствующего муниципального образования Иркутской области, утвержденный правовым актом Правительства Иркутской области (к)	Размер субсидии из областного бюджета
1	2	3	4	5	6=4*5
Городские округа:					
1	Муниципальное образование «Ангарский городской округ»	Капитальный ремонт основного здания, хозяйственных зданий, наружного освещения и спортивной площадки муниципального бюджетного общеобразовательного учреждения «Средняя общеобразовательная школа № 38» г. Ангарска Иркутской области	111 030,0	84%	93 265,2
2	Муниципальное образование «город Саянск»	Капитальный ремонт Муниципального дошкольного образовательного учреждения «Детский сад комбинированного вида № 1 «Журавленок» по адресу: Иркутская область, г. Саянск, мкр. Юбилейный, дом 5	86 990,8	89%	77 421,8
3	Муниципальное образование - «город Тулун»	Выборочный капитальный ремонт в здании муниципального бюджетного общеобразовательного учреждения города Тулуна «Средняя общеобразовательная школа № 25», расположенном по адресу: г. Тулун, микрорайон Угольщикова, 43	20 104,5	92%	18 496,1
Муниципальные районы:					
4	Иркутское районное муниципальное образование Иркутской области	Выборочный капитальный ремонт здания муниципального общеобразовательного учреждения Иркутского районного муниципального образования «Пивоваровская средняя общеобразовательная школа» по ул. Дачная, 12 в с. Пивовариха Иркутского района (капитальный ремонт сетей отопления, вентиляции, водоснабжения и канализации)	95 534,3	91%	86 936,2
5	Муниципальное образование «Нижнеудинский район»	Капитальный ремонт здания муниципального казенного учреждения «Средняя общеобразовательная школа № 10» по ул. Красная, 2 в г. Нижнеудинске	16 172,9	95%	15 364,3
6	Муниципальное образование «Эхирит-Булагатский район»	Капитальный ремонт здания МОУ Усть-Ордынская общеобразовательная средняя школа № 2 им. И.В. Балдынова по адресу: Иркутская область, Эхирит-Булагатский район	31 578,9	95%	30 000,0
		Выборочный капитальный ремонт здания средней школы Харатская СОШ, по адресу: Иркутская область, Эхирит-Булагатский район, с. Харат, ул. Школьная, 25.	11 980,9	96%	11 501,7
		Итого:	x	x	41 501,7
7	Районное муниципальное образование «Усть-Удинский район»	Капитальный ремонт здания МКОУ Средне-Муйская СОШ по адресу: Иркутская область, Усть-Удинский район, с. Средняя Муя, ул. Школьная, 24	18 741,4	95%	17 804,3
8	Черемховское районное муниципальное образование	Капитальный ремонт здания муниципального казенного общеобразовательного учреждения средней общеобразовательной школы села Голуметь	27 865,2	94%	26 193,3
ВСЕГО:			x	x	376 982,9

* В случае распределения субсидии муниципальному образованию на продолжение реализации мероприятия в расчете учитывается суммарный размер финансирования реализации мероприятия в предыдущие годы за счет всех источников финансирования



РАСПРЕДЕЛЕНИЕ СУБСИДИЙ МЕСТНЫМ БЮДЖЕТАМ В ЦЕЛЯХ СОФИНАНСИРОВАНИЯ РАСХОДНЫХ ОБЯЗАТЕЛЬСТВ МУНИЦИПАЛЬНЫХ ОБРАЗОВАНИЙ ИРКУТСКОЙ ОБЛАСТИ НА СОФИНАНСИРОВАНИЕ КАПИТАЛЬНЫХ ВЛОЖЕНИЙ В ОБЪЕКТЫ МУНИЦИПАЛЬНОЙ СОБСТВЕННОСТИ, КОТОРЫЕ ОСУЩЕСТВЛЯЮТСЯ ИЗ МЕСТНЫХ БЮДЖЕТОВ, В ЦЕЛЯХ РЕАЛИЗАЦИИ МЕРОПРИЯТИЙ ПО СТРОИТЕЛЬСТВУ, РЕКОНСТРУКЦИИ ОБРАЗОВАТЕЛЬНЫХ ОРГАНИЗАЦИЙ, НА 2020 ГОД И НА ПЛАНОВЫЙ ПЕРИОД 2021 И 2022 ГОДОВ

(тыс. рублей)

Наименования городских округов, муниципальных районов	2020 год		2021 год		2022 год
	Всего	в т.ч. в рамках регионального проекта «Современная школа»	Всего	в т.ч. в рамках регионального проекта «Современная школа»	
Городские округа:					
1. Муниципальное образование «город Саянск»	205 757,9	205 757,9	0,0	0,0	0,0
2. Муниципальное образование «город Свирск»	175 693,6	0,0	0,0	0,0	0,0
Муниципальные районы:					
3. Иркутское районное муниципальное образование Иркутской области	591 669,5	326 089,7	222 220,3	0,0	0,0
4. Муниципальное образование «Нижнеудинский район»	32 954,3	32 954,3	252 927,3	252 927,3	0,0
5. Муниципальное образование «Слюдянский район»	82 080,2	82 080,2	367 632,3	367 632,3	0,0
6. Муниципальное образование «Братский район»	32 522,6	0,0	50 784,1	0,0	0,0
7. Муниципальное образование «Тулунский район»	49 956,8	0,0	78 007,6	0,0	
8. Шелеховский район	65 654,1	0,0	60 998,1	0,0	183 456,6
9. Муниципальное образование «Нукутский район»	76 889,0	0,0	0,0	0,0	0,0
10. Муниципальное образование «Тайшетский район»	320 863,0	0,0	0,0	0,0	0,0
11. Муниципальное образование «Аларский район»	25 044,1	0,0	0,0	0,0	0,0
12. Муниципальное образование города Бодайбо и района	120 299,0	0,0	0,0	0,0	0,0
13. Ольхонское районное муниципальное образование	54 478,0	0,0	86 133,4	0,0	0,0
ИТОГО	1 833 862,1	646 882,1	1 118 703,1	620 559,6	183 456,6

Министр строительства, дорожного хозяйства
Иркутской области



С.Д. Свиркина

МЕТОДИКА РАСПРЕДЕЛЕНИЯ

субсидий местным бюджетам на софинансирование капитальных вложений в объекты муниципальной собственности, которые осуществляются из местных бюджетов, в целях реализации мероприятий по строительству, реконструкции образовательных организаций *

Размер субсидий (Q_i) в целях софинансирования расходного обязательства муниципального образования Иркутской области на софинансирование капитальных вложений в объекты муниципальной собственности, которые осуществляются из местных бюджетов, в целях реализации мероприятий по строительству, реконструкции образовательных организаций для предоставления муниципальному образованию Иркутской области рассчитывается по следующей формуле:

1) в случае если софинансирование реализации мероприятия i -го муниципального образования Иркутской области осуществляется за счет средств федерального бюджета, размер субсидий для i -го муниципального образования Иркутской области (Q_i) определяется по следующей формуле:

$$Q = F + Q_1 + Q_2,$$

где:

F - размер субсидий за счет средств федерального бюджета, руб.;

Q_1 - размер субсидий за счет средств областного бюджета, за исключением объема средств областного бюджета, необходимого для обеспечения софинансирования субсидий или иных межбюджетных трансфертов из федерального бюджета, руб.;

Q_2 - объем средств областного бюджета, необходимый для обеспечения софинансирования субсидий или иных межбюджетных трансфертов из федерального бюджета, руб.

Размер субсидий за счет средств областного бюджета, за исключением объема средств областного бюджета, необходимого для обеспечения софинансирования субсидий или иных межбюджетных трансфертов из федерального бюджета (Q_1), определяется по следующей формуле:

$$Q_1 = \left(P - F - \frac{F \times (1 - m / 100\%)}{m / 100\%} \times \left(1 + \frac{1 - K / 100\%}{k / 100\%} \right) \right) \times k / 100\%$$

где:

m - предельный уровень софинансирования (в процентах) расходного обязательства Иркутской области из федерального бюджета, утвержденный Правительством Российской Федерации.

Объем средств областного бюджета, необходимый для обеспечения софинансирования субсидий или иных межбюджетных трансфертов из федерального бюджета (Q), определяется по следующей формуле:

$$Q = \frac{F \times (1 - m / 100\%)}{m / 100\%}$$

2) в случае отсутствия софинансирования реализации мероприятия i -го муниципального образования Иркутской области за счет средств федерального бюджета, размер субсидий для i -го муниципального образования Иркутской области (Q_i) определяется по следующей формуле:

$$Q_i = P \times k$$

В году предоставления субсидий субсидии предоставляются в размере разницы между годовым объемом финансирования реализации мероприятия и годовым размером финансирования реализации мероприятия за счет средств местного бюджета (S_r) в пределах размера субсидий для i -го муниципального образования Иркутской области (Q).

При этом годовой размер финансирования реализации мероприятия за счет средств местного бюджета (S_r) определяется по следующей формуле:

$$S_r = Q_{го} \times (100\% - k)$$

где:

$Q_{го}$ - годовой объем финансирования реализации мероприятия за счет средств областного бюджета, руб.

Расчет размера субсидий для муниципальных образований, получивших субсидии в предыдущие годы и имеющих не завершенные ранее мероприятия ($Q_{нм}$), осуществляется по следующей формуле:

$$Q_{нм} = P_{нм} - V_{нм} - S_{нм}$$

где:

$P_{нм}$ - стоимость реализации не завершенного ранее мероприятия в соответствии с заключенными муниципальными контрактами (договорами), руб.;


$V_{нм}$ - суммарный размер финансирования реализации не завершенного ранее мероприятия в предыдущие годы за счет всех источников финансирования, руб.

Распределение субсидии между муниципальными образованиями Иркутской области осуществляется на основании принятого министерством строительства,

дорожного хозяйства Иркутской области решения о предоставлении субсидии в соответствии с Рейтингом муниципальных образований Иркутской области, на территории которых в соответствующем году планируется реализация мероприятий по строительству, реконструкции образовательных организаций, в том числе выполнению проектных и изыскательских работ, утвержденным правовым актом министерства образования Иркутской области, сформированного в соответствии с Положением о предоставлении и расходовании субсидий из областного бюджета местным бюджетам на софинансирование капитальных вложений в объекты муниципальной собственности, которые осуществляются из местных бюджетов, в целях реализации мероприятий по строительству, реконструкции образовательных организаций, утвержденного Постановлением Правительства Иркутской области от 11 мая 2016 года № 265-пп.

В случае, если размер субсидии муниципальному образованию, объект которого занял первое место в Рейтинге, меньше объема средств, предусмотренных на эти цели в областном бюджете, субсидии в объеме оставшихся средств предоставляются муниципальному образованию, объект которого занял последующее место в Рейтинге.

Министр строительства, дорожного хозяйства
Иркутской области



С.Д. Свиркина

* Утверждена постановлением Правительства Иркутской области от 11.05.2016 № 265-пп «Об утверждении Положения о предоставлении и расходовании субсидий из областного бюджета местным бюджетам на софинансирование капитальных вложений в объекты муниципальной собственности, которые осуществляется из местных бюджетов, в целях реализации мероприятий по строительству, реконструкции образовательных организаций»

РАСЧЕТ РАСПРЕДЕЛЕНИЯ СУБСИДИЙ МЕСТНЫМ БЮДЖЕТАМ НА СОФИНАНСИРОВАНИЕ КАПИТАЛЬНЫХ ВЛОЖЕНИЙ В ОБЪЕКТЫ МУНИЦИПАЛЬНОЙ СОБСТВЕННОСТИ, КОТОРЫЕ ОСУЩЕСТВЛЯЮТСЯ ИЗ МЕСТНЫХ БЮДЖЕТОВ, В ЦЕЛЯХ РЕАЛИЗАЦИИ МЕРОПРИЯТИЙ ПО СТРОИТЕЛЬСТВУ, РЕКОНСТРУКЦИИ ОБРАЗОВАТЕЛЬНЫХ ОРГАНИЗАЦИЙ НА 2020 ГОД

тыс. рублей

№	Наименование муниципального образования	Наименование объекта	2020 год		
			Стоимость реализации мероприятия, приведенная в текущие цены, в соответствии со сводным сметным расчетом стоимости реализации мероприятия, на который получено положительное заключение о достоверности определения сметной стоимости реализации мероприятия (Р)*	Предельный уровень софинансирования Иркутской области (в процентах) объема расходного обязательства соответствующего муниципального образования Иркутской области, утвержденный правовым актом Правительства Иркутской области (к)	Размер субсидии из областного бюджета
1	2	3	4	5	6=4*5
Городские округа:					
1	Муниципальное образование «город Саянск»	Строительство общеобразовательной школы на 550 мест с бассейном по адресу: Иркутская область, город Саянск, микрорайон «Ленинградский»	231 188,7	89%	205 757,9
2	Муниципальное образование «город Свирск»	Строительство средней общеобразовательной школы на 250 учащихся в городе Свирске Иркутской области	184 940,6	95%	175 693,6
Муниципальные районы:					
3	Иркутское районное муниципальное образование Иркутской области	Строительство школы на 725 учащихся в д. Грановщина Иркутского района Иркутской области	291 845,9	91%	265 579,8
		Строительство школы на 1275 мест в рабочем поселке Маркова Марковского муниципального образования Иркутского района	300 860,1	91%	273 782,7
		Строительство СОШ на 725 учащихся в с. Хомутово Иркутского района	57 480,3	91%	52 307,0
		Итого:	650 186,3	x	591 669,5
4	Муниципальное образование «Нижнеудинский район»	Школа на 520 учащихся в г. Нижнеудинск Нижнеудинского района	37 448,1	88%	32 954,3
5	Муниципальное образование «Слюдянский район»	Школа на 725 мест в микрорайоне «Рудоуправление» г. Слюдянка	91 200,2	90%	82 080,2
6	муниципальное образование «Братский район»	Детский сад на 40 мест в п. Шумилово Братского района	35 739,1	91%	32 522,6
7	Муниципальное образование «Тулунский район»	Детский сад на 55 мест Иркутской область, Тулунский район, пос. Центральные мастерские, ул. Кирова, 3	52 586,1	95%	49 956,8
8	Шелеховский район	Реконструкция МКОУ Шелеховского района «Большелугская средняя общеобразовательная школа № 8», блок № 1, расположенная по адресу: Иркутская область, Шелеховский район, пос. Большой Луг, ул. 2-я Железнодорожная, 17. 1 этап	73 768,7	89%	65 654,1
9	Муниципальное образование «Нукутский район»	Средняя общеобразовательная школа на 154 учащихся в п. Целинный Нукутского района	80 935,8	95%	76 889,0
10	Муниципальное образование «Тайшетский район»	Средняя общеобразовательная школа на 520 учащихся, расположенная по адресу: Иркутская область, Тайшетский район, г. Бирюсинск, ул. Дружбы, 18Б	337 750,5	95%	320 863,0
11	Муниципальное образование «Аларский район»	Строительство спортивного зала в с. Бахтай Аларского района Иркутской области	26 929,1	93%	25 044,1
12	Муниципальное образование города Бодайбо и района	Школа среднего (полного) образования на 250 учащихся в пос. Мамакан Бодайбинского района Иркутской области	126 630,5	95%	120 299,0
13	Ольхонское районное муниципальное образование	Реконструкция МБДОУ «Детский сад «Гномик» (капитальный ремонт, новое строительство) в Ольхонском районе, п. Хужир, ул. Обручева, 10	57 345,3	95%	54 478,0
ВСЕГО:			x	x	1 833 862,1

* В случае распределения субсидии муниципальному образованию на продолжение реализации мероприятия в расчете учитывается суммарный размер финансирования реализации мероприятия в предыдущие годы за счет всех источников финансирования

РАСЧЕТ РАСПРЕДЕЛЕНИЯ СУБСИДИЙ МЕСТНЫМ БЮДЖЕТАМ НА СОФИНАНСИРОВАНИЕ КАПИТАЛЬНЫХ ВЛОЖЕНИЙ В ОБЪЕКТЫ МУНИЦИПАЛЬНОЙ СОБСТВЕННОСТИ, КОТОРЫЕ ОСУЩЕСТВЛЯЮТСЯ ИЗ МЕСТНЫХ БЮДЖЕТОВ, В ЦЕЛЯХ РЕАЛИЗАЦИИ МЕРОПРИЯТИЙ ПО СТРОИТЕЛЬСТВУ, РЕКОНСТРУКЦИИ ОБРАЗОВАТЕЛЬНЫХ ОРГАНИЗАЦИЙ НА 2021 ГОД

тыс. рублей

№	Наименование муниципального образования	Наименование объекта	2021 год		
			Стоимость реализации мероприятия, приведенная в текущие цены, в соответствии со сводным сметным расчетом стоимости реализации мероприятия, на который получено положительное заключение о достоверности определения сметной стоимости реализации мероприятия (Р)*	Предельный уровень софинансирования Иркутской области (в процентах) объема расходного обязательства соответствующего муниципального образования Иркутской области, утвержденный правовым актом Правительства Иркутской области (к)	Размер субсидии из областного бюджета
1	2	3	4	5	6=4*5
Муниципальные районы:					
1	Иркутское районное муниципальное образование Иркутской области	Строительство школы на 725 учащихся в д. Грановщина Иркутского района Иркутской области	244 198,1	91%	222 220,3
2	Муниципальное образование «Нижнеудинский район»	Школа на 520 учащихся в г. Нижнеудинск Нижнеудинского района	287 417,4	88%	252 927,3
3	Муниципальное образование «Слюдянский район»	Школа на 725 мест в микрорайоне «Рудоуправление» г. Слюдянка	408 480,3	90%	367 632,3
4	Муниципальное образование «Братский район»	Детский сад на 40 мест в п. Шумилово Братского района	55 806,7	91%	50 784,1
5	Муниципальное образование «Тулунский район»	Детский сад на 55 мест Иркутской области, Тулунский район, пос. Центральные мастерские, ул. Кирова, 3	83 879,1	93%	78 007,6
6	Шелеховский район	Реконструкция МКОУ Шелеховского района «Большелугская средняя общеобразовательная школа № 8», блок № 1, расположенная по адресу: Иркутская область, Шелеховский район, пос. Большой Луг, ул. 2-я Железнодорожная, 17. 1 этап	68 537,2	89%	60 998,1
7	Ольхонское районное муниципальное образование	Реконструкция МБДОУ «Детский сад «Гномик» (капитальный ремонт, новое строительство) в Ольхонском районе, п. Хужир, ул. Обручева, 10	90 666,7	95%	86 133,4
ВСЕГО:			x	x	1 118 703,1

* В случае распределения субсидии муниципальному образованию на продолжение реализации мероприятия в расчете учитывается суммарный размер финансирования реализации мероприятия в предыдущие годы за счет всех источников финансирования

Министр строительства, дорожного хозяйства Иркутской области

 С.Д. Свиркина


РАСЧЕТ РАСПРЕДЕЛЕНИЯ СУБСИДИЙ МЕСТНЫМ БЮДЖЕТАМ НА СОФИНАНСИРОВАНИЕ КАПИТАЛЬНЫХ ВЛОЖЕНИЙ В ОБЪЕКТЫ МУНИЦИПАЛЬНОЙ СОБСТВЕННОСТИ, КОТОРЫЕ ОСУЩЕСТВЛЯЮТСЯ ИЗ МЕСТНЫХ БЮДЖЕТОВ, В ЦЕЛЯХ РЕАЛИЗАЦИИ МЕРОПРИЯТИЙ ПО СТРОИТЕЛЬСТВУ, РЕКОНСТРУКЦИИ ОБРАЗОВАТЕЛЬНЫХ ОРГАНИЗАЦИЙ НА 2022 ГОД

тыс. рублей

№	Наименование муниципального образования	Наименование объекта	2022 год		
			Стоимость реализации мероприятия, приведенная в текущие цены, в соответствии со сводным сметным расчетом стоимости реализации мероприятия, на который получено положительное заключение о достоверности определения сметной стоимости реализации мероприятия (Р)*	Предельный уровень софинансирования Иркутской области (в процентах) объема расходного обязательства соответствующего муниципального образования Иркутской области, утвержденный правовым актом Правительства Иркутской области (к)	Размер субсидии из областного бюджета
1	2	3	4	5	6=4*5
Муниципальные районы:					
1	Шелеховский район	Реконструкция МКОУ Шелеховского района «Большелугская средняя общеобразовательная школа № 8», блок № 1, расположенная по адресу: Иркутская область, Шелеховский район, пос. Большой Луг, ул. 2-я Железнодорожная, 17. 1 этап	206 131,0	89%	183 456,6
ВСЕГО:			x	x	183 456,6

* В случае распределения субсидии муниципальному образованию на продолжение реализации мероприятия в расчете учитывается суммарный размер финансирования реализации мероприятия в предыдущие годы за счет всех источников финансирования

Министр строительства, дорожного хозяйства Иркутской области



С.Д. Свиркина