

**МЕТОДИКА
РАСПРЕДЕЛЕНИЯ СУБСИДИЙ НА КОМПЕНСАЦИЮ РАСХОДОВ ПО
ПЕРЕВОЗКЕ ГРУЗОВ, НЕОБХОДИМЫХ ДЛЯ ЖИЗНЕОБЕСПЕЧЕНИЯ
НАСЕЛЕНИЯ, АВТОМОБИЛЬНЫМ ТРАНСПОРТОМ ¹**

Размер субсидии на компенсацию расходов по перевозке грузов, необходимых для жизнеобеспечения населения, автомобильным транспортом ($Q_{\text{авто}}$) рассчитывается по следующей формуле:

$$Q_{\text{авто}} = R_{\text{авто}} - S_{\text{авто}},$$

где:

$R_{\text{авто}}$ – планируемые расходы на перевозку грузов автомобильным транспортом, руб.;

$S_{\text{авто}}$ – размер финансирования реализации мероприятий по компенсации расходов по перевозке грузов автомобильным транспортом за счет средств местного бюджета (руб.), который определяется по следующей формуле:

$$S = R_{\text{авто}} \times (100\% - Y),$$

где:

Y – предельный уровень софинансирования Иркутской области (в процентах) объема расходного обязательства соответствующего муниципального образования Иркутской области на год предоставления субсидий, утвержденный правовым актом Правительства Иркутской области.

Расходы на перевозку грузов автомобильным транспортом ($R_{\text{авто}}$) рассчитываются по следующей формуле:

$$R_{\text{авто}} = V_{\text{авто}} \times T_{\text{авто}},$$

где:

$V_{\text{авто}}$ – планируемый к перевозке объем грузов (тонн);

$T_{\text{авто}}$ – стоимость перевозки грузов автомобильным транспортом (руб./тонна).

Министр жилищной политики,
энергетики и транспорта Иркутской
области




А.М. Сулейменов

¹ в соответствии с Положением о предоставлении и расходовании субсидий из областного бюджета местным бюджетам на компенсацию расходов по перевозке пассажиров грузов, необходимых для жизнеобеспечения населения, авиационным и автомобильным транспортом, утвержденным постановлением Правительства Иркутской области от 4 мая 2016 года № 261-пп

Расчет распределения субсидий на компенсацию расходов по перевозке грузов, необходимых для жизнеобеспечения населения, автомобильным транспортом

Формула	Значения
<p align="center">$Q_{\text{авто}} = R_{\text{авто}} - S_{\text{авто}},$</p> <p>где: $R_{\text{авто}}$ - расходы на перевозку грузов автомобильным транспортом (руб.); $S_{\text{авто}}$ - размер финансирования реализации мероприятий по компенсации расходов по перевозке грузов автомобильным транспортом за счет средств местного бюджета (руб.), который определяется по следующей формуле:</p> <p align="center">$S = R_{\text{авто}} \times (100\% - Y)$</p> <p>Расходы на перевозку грузов автомобильным транспортом ($R_{\text{авто}}$) рассчитываются по следующей формуле:</p> <p align="center">$R_{\text{авто}} = V_{\text{авто}} \times T_{\text{авто}},$</p> <p>где: $V_{\text{авто}}$ - объем перевезенных грузов (тонн); $T_{\text{авто}}$ - фактически сложившаяся стоимость перевозки грузов автомобильным транспортом (руб./тонна). Размер субсидий на перевозки автомобильным транспортом ($Q_{\text{авто}}$) в финансовом году не может превышать объем средств на реализацию в финансовом году мероприятий по компенсации расходов по перевозке грузов автомобильным транспортом с учетом предельного уровня софинансирования Иркутской области.</p>	<p align="center">$Q_{\text{авто}} = R_{\text{авто}} - S_{\text{авто}}$ $Q_{\text{авто}} = 6\,766,2 \text{ тыс. рублей} - 811,9 \text{ тыс. рублей} = 5\,954,3 \text{ тыс. рублей}$</p> <p align="center">$S = R_{\text{авто}} \times (100\% - Y)$ $S = 6\,766,2 \text{ тыс. рублей} \times (100\% - 88\%) = 6\,766,2 \text{ тыс. рублей} \times 12\% = 811,9 \text{ тыс. рублей}$</p> <p align="center">$R_{\text{авто}} = V_{\text{авто}} \times T_{\text{авто}}$ $R_{\text{авто}} = 716 \text{ тн} \times 9,45 \text{ тыс. рублей/тн} = 6\,766,2 \text{ тыс. рублей}$</p>

Министр жилищной политики, энергетики и транспорта
Иркутской области



А.М. Сулейменов

**РАСПРЕДЕЛЕНИЕ СУБСИДИЙ НА КОМПЕНСАЦИЮ РАСХОДОВ ПО ПЕРЕВОЗКЕ ГРУЗОВ,
НЕОБХОДИМЫХ ДЛЯ ЖИЗНЕОБЕСПЕЧЕНИЯ НАСЕЛЕНИЯ, АВТОМОБИЛЬНЫМ
ТРАНСПОРТОМ НА 2020 ГОД**

(тыс. рублей)

Наименования муниципальных районов	2020 год
Муниципальное образование «Нижнеудинский район»	5 954,3
ИТОГО	5 954,3

Министр жилищной политики, энергетики
и транспорта Иркутской области



А.М. Сулейменов

**РАСПРЕДЕЛЕНИЕ СУБСИДИЙ НА ФИНАНСОВОЕ ОБЕСПЕЧЕНИЕ ДОРОЖНОЙ
ДЕЯТЕЛЬНОСТИ В РАМКАХ РЕАЛИЗАЦИИ НАЦИОНАЛЬНОГО ПРОЕКТА
«БЕЗОПАСНЫЕ И КАЧЕСТВЕННЫЕ АВТОМОБИЛЬНЫЕ ДОРОГИ»
НА 2020 – 2021 ГОДЫ**

Наименования городских округов, городских поселений		2020 год	2021 год
Городские округа:			
1 .	город Иркутск	600 000,0	600 000,0
2 .	Муниципальное образование «Ангарский городской округ»	400 000,0	289 000,0
3 .	Муниципальное образование города Братска	199 000,0	308 000,0
4 .	Муниципальное образование «город Усолье-Сибирское»	198 000,0	200 000,0
Городские поселения:			
5 .	Муниципальное образование «город Шелехов»	120 000,0	120 000,0
ИТОГО		1 517 000,0	1 517 000,0

Первый заместитель министра строительства, дорожного
хозяйства Иркутской области



И.Ю. Худякова

**МЕТОДИКА РАСПРЕДЕЛЕНИЯ
субсидий на финансовое обеспечение дорожной деятельности в рамках
реализации национального проекта «Безопасные и качественные
автомобильные дороги»**

Размер субсидии в целях софинансирования расходных обязательств муниципальных образований Иркутской области, связанных с финансовым обеспечением дорожной деятельности в рамках реализации национального проекта «Безопасные и качественные автомобильные дороги», i -му муниципальному образованию Иркутской области (Q_i) на очередной финансовый год и плановый период рассчитывается по следующей формуле:

$$Q_i = P_i - g_i,$$

где:

P_i – общая стоимость мероприятий, реализуемых в очередном финансовом году и плановом периоде, приведенная в текущие цены в тысячах рублей, в i -м муниципальном образовании Иркутской области.

Общая стоимость реализации мероприятий в i -м муниципальном образовании Иркутской области определяется:

в случае предоставления субсидий на ремонт автомобильных дорог общего пользования местного значения - в соответствии с расчетом начальной (максимальной) цены муниципального контракта на выполнение указанных работ, утвержденным главой муниципального образования Иркутской области;

в иных случаях - в соответствии с положительным заключением о достоверности определения сметной стоимости реализации мероприятия;

g_i – общая сумма софинансирования мероприятий, реализуемых в очередном финансовом году и плановом периоде, за счет средств местного бюджета i -го муниципального образования Иркутской области которая определяется по следующей формуле:

$$g_i = P_i \times (100\% - V),$$

где:


V - предельный уровень софинансирования Иркутской области, утверждаемый правовым актом Правительства Иркутской области.

Предельный уровень софинансирования Иркутской области расходного обязательства муниципального образования Иркутской области, наделенного статусом административного центра Иркутской области, в целях софинансирования которого предоставляется субсидия за счет иных межбюджетных трансфертов из федерального бюджета, устанавливается в размере 80 процентов.

В случае если в местном бюджете бюджетные ассигнования на исполнение расходного обязательства муниципального образования Иркутской области

предусмотрены в объеме, превышающем размер расходного обязательства муниципального образования Иркутской области, в целях софинансирования которого предоставляется субсидия, уровень софинансирования рассчитывается исходя из общего объема бюджетных ассигнований, предусмотренных в местном бюджете.

Первый заместитель
министра строительства,
дорожного хозяйства Иркутской области




И.Ю. Худякова

**РАСЧЕТ РАСПРЕДЕЛЕНИЯ СУБСИДИЙ НА ФИНАНСОВОЕ ОБЕСПЕЧЕНИЕ ДОРОЖНОЙ ДЕЯТЕЛЬНОСТИ В РАМКАХ РЕАЛИЗАЦИИ
НАЦИОНАЛЬНОГО ПРОЕКТА «БЕЗОПАСНЫЕ И КАЧЕСТВЕННЫЕ АВТОМОБИЛЬНЫЕ ДОРОГИ»
НА 2020 – 2021 ГОДЫ**

№ п/п	Муниципальное образование	2020 год			2021 год		
		Стоимость реализации мероприятия, приведенная в текущие цены (P), тыс. рублей	Предельный уровень софинансирования Иркутской области (в процентах) объема расходного обязательства муниципального образования Иркутской области (V), %	Размер субсидии (Q), тыс. рублей	Стоимость реализации мероприятия, приведенная в текущие цены (P), тыс. рублей	Предельный уровень софинансирования Иркутской области (в процентах) объема расходного обязательства муниципального образования Иркутской области (V), %	Размер субсидии (Q), тыс. рублей
1	2	3	4	5=3*4	6	7	8=6*7
	Городские округа						
1	город Иркутск	750 000,0	80	600 000,0	750 000,0	80	600 000,0
2	Муниципальное образование "Ангарский городской округ"	434 782,6	92	400 000,0	314 130,4	92	289 000,0
3	Муниципальное образование города Братска	213 978,5	93	199 000,0	331 182,8	93	308 000,0
4	Муниципальное образование "город Усолье-Сибирское"	211 764,7	93,5	198 000,0	213 903,7	93,5	200 000,0
	Городские поселения						
5	Муниципальное образование "город Шелехов"	126 315,8	95	120 000,0	126 315,8	95	120 000,0
	ИТОГО	1 736 841,6		1 517 000,0	1 735 532,8		1 517 000,0

Первый заместитель министра строительства,
дорожного хозяйства Иркутской области



И.Ю. Худякова

**РАСПРЕДЕЛЕНИЕ СУБСИДИЙ В ЦЕЛЯХ СОФИНАНСИРОВАНИЯ РАСХОДНЫХ
ОБЯЗАТЕЛЬСТВ МУНИЦИПАЛЬНЫХ ОБРАЗОВАНИЙ ИРКУТСКОЙ ОБЛАСТИ,
СВЯЗАННЫХ С ОСУЩЕСТВЛЕНИЕМ ДОРОЖНОЙ ДЕЯТЕЛЬНОСТИ В РАМКАХ
РЕАЛИЗАЦИИ НАЦИОНАЛЬНОГО ПРОЕКТА «БЕЗОПАСНЫЕ И
КАЧЕСТВЕННЫЕ АВТОМОБИЛЬНЫЕ ДОРОГИ», НА 2020 ГОД И НА ПЛАНОВЫЙ
ПЕРИОД 2021 И 2022 ГОДОВ**

(тыс. рублей)

Наименования городских округов		2020 год	2021 год	2022 год
1	город Иркутск	170 000,0	170 000,0	170 000,0
ИТОГО		170 000,0	170 000,0	170 000,0

Первый заместитель министра
строительства, дорожного хозяйства
Иркутской области



И.Ю. Худякова

**МЕТОДИКА РАСПРЕДЕЛЕНИЯ
субсидий в целях софинансирования расходных обязательств муниципальных образований Иркутской области, связанных с осуществлением дорожной деятельности в рамках реализации национального проекта «Безопасные и качественные автомобильные дороги»**

Размер субсидий за счет средств областного бюджета (Q) в целях софинансирования расходных обязательств муниципальных образований Иркутской области, связанных с осуществлением дорожной деятельности в отношении автомобильных дорог местного значения, муниципальному образованию рассчитывается по следующей формуле:

$$Q = P \times V,$$

где:

P - стоимость реализации мероприятия, приведенная в текущие цены, руб.

Стоимость реализации мероприятия определяется:

в случае предоставления субсидий на ремонт автомобильных дорог общего пользования местного значения - в соответствии с расчетом начальной (максимальной) цены контракта на выполнение указанных работ, утвержденным главой муниципального образования Иркутской области;

в иных случаях - в соответствии с положительным заключением о достоверности определения сметной стоимости реализации мероприятия.

V - предельный уровень софинансирования Иркутской области, устанавливаемый в соответствии с предельным уровнем софинансирования Иркутской области (в процентах) объема расходного обязательства муниципального образования Иркутской области, утверждаемого правовым актом Правительства Иркутской области.

В случае если в местном бюджете бюджетные ассигнования на исполнение расходного обязательства муниципального образования Иркутской области предусмотрены в объеме, превышающем размер расходного обязательства муниципального образования Иркутской области, в целях софинансирования которого предоставляется субсидия, уровень софинансирования рассчитывается исходя из общего объема бюджетных ассигнований, предусмотренных в местном бюджете.

Первый заместитель министра строительства,
дорожного хозяйства Иркутской области



И.Ю. Худякова

РАСЧЕТ РАСПРЕДЕЛЕНИЯ СУБСИДИЙ В ЦЕЛЯХ СОФИНАНСИРОВАНИЯ РАСХОДНЫХ ОБЯЗАТЕЛЬСТВ МУНИЦИПАЛЬНЫХ ОБРАЗОВАНИЙ ИРКУТСКОЙ ОБЛАСТИ, СВЯЗАННЫХ С ОСУЩЕСТВЛЕНИЕМ ДОРОЖНОЙ ДЕЯТЕЛЬНОСТИ В РАМКАХ РЕАЛИЗАЦИИ НАЦИОНАЛЬНОГО ПРОЕКТА «БЕЗОПАСНЫЕ И КАЧЕСТВЕННЫЕ АВТОМОБИЛЬНЫЕ ДОРОГИ», НА 2020 ГОД И НА ПЛАНОВЫЙ ПЕРИОД 2021 И 2022 ГОДОВ

№ п/п	Муниципальное образование	2020 год			2021 год			2022 год		
		Стоимость реализации мероприятия, приведенная в текущие цены (P), тыс. рублей	Предельный уровень софинансирования Иркутской области (в процентах) объема расходного обязательства муниципального образования Иркутской области (V), %	Размер субсидии (Q), тыс. рублей	Стоимость реализации мероприятия, приведенная в текущие цены (P), тыс. рублей	Предельный уровень софинансирования Иркутской области (в процентах) объема расходного обязательства муниципального образования Иркутской области (V), %	Размер субсидии (Q), тыс. рублей	Стоимость реализации мероприятия, приведенная в текущие цены (P), тыс. рублей	Предельный уровень софинансирования Иркутской области (в процентах) объема расходного обязательства муниципального образования Иркутской области (V), %	Размер субсидии (Q), тыс. рублей
1	2	3	4	5=3*4	6	7	8=6*7	9	10	11=9*10
1	город Иркутск	340000	50	170000	340000	50	170000	340000	50	170000
	ИТОГО	340000		170000	340000		170000	340000		170000

Первый заместитель министра строительства,
дорожного хозяйства Иркутской области



И.Ю. Худякова

**РАСПРЕДЕЛЕНИЕ СУБСИДИЙ НА СТРОИТЕЛЬСТВО И РЕКОНСТРУКЦИЮ
АВТОМОБИЛЬНЫХ ДОРОГ ОБЩЕГО ПОЛЬЗОВАНИЯ С ТВЕРДЫМ
ПОКРЫТИЕМ, ВЕДУЩИХ ОТ СЕТИ АВТОМОБИЛЬНЫХ ДОРОГ ОБЩЕГО
ПОЛЬЗОВАНИЯ К ОБЩЕСТВЕННО ЗНАЧИМЫМ ОБЪЕКТАМ СЕЛЬСКИХ
НАСЕЛЕННЫХ ПУНКТОВ, А ТАКЖЕ К ОБЪЕКТАМ ПРОИЗВОДСТВА И
ПЕРЕРАБОТКИ СЕЛЬСКОХОЗЯЙСТВЕННОЙ ПРОДУКЦИИ В РАМКАХ
ОБЕСПЕЧЕНИЯ КОМПЛЕКСНОГО РАЗВИТИЯ СЕЛЬСКИХ ТЕРРИТОРИЙ
НА 2020 – 2021 ГОДЫ**

(тыс. рублей)

Наименования муниципальных районов		2020 год	2021 год
1 .	Осинский муниципальный район	177 592,9	214 262,4
ИТОГО		177 592,9	214 262,4

Первый заместитель министра строительства,
дорожного хозяйства Иркутской области



И.Ю. Худякова

МЕТОДИКА РАСПРЕДЕЛЕНИЯ

субсидий строительство и реконструкцию автомобильных дорог общего пользования с твердым покрытием, ведущих от сети автомобильных дорог общего пользования к ближайшим общественно значимым объектам сельских населенных пунктов, а также к объектам производства и переработки сельскохозяйственной продукции в рамках обеспечения комплексного развития сельских территорий на 2020 - 2021 годы*

Размер субсидии в целях софинансирования расходных обязательств муниципальных образований Иркутской области, связанных с осуществлением дорожной деятельности в отношении автомобильных дорог местного значения, i -му муниципальному образованию Иркутской области (Q_i) на очередной финансовый год и плановый период рассчитывается по следующей формуле:

$$Q_i = P_i - g_i,$$

где:

P_i – общая стоимость мероприятий, реализуемых в очередном финансовом году и плановом периоде, приведенная в текущие цены в тысячах рублей, в i -м муниципальном образовании Иркутской области.

Общая стоимость реализации мероприятий в i -м муниципальном образовании Иркутской области определяется:

в случае предоставления субсидий на ремонт автомобильных дорог общего пользования местного значения, ремонт искусственных сооружений на автомобильных дорогах общего пользования местного значения, на проектирование автомобильных дорог местного значения в сельской местности - в соответствии с расчетом начальной (максимальной) цены муниципального контракта на выполнение указанных работ, утвержденным главой муниципального образования Иркутской области;

в случае предоставления субсидий на содержание автомобильных дорог общего пользования местного значения - в соответствии с расчетом начальной (максимальной) цены муниципального контракта на выполнение работ по содержанию паромных переправ, утвержденного главой муниципального образования Иркутской области;

в иных случаях - в соответствии с положительным заключением о достоверности определения сметной стоимости реализации мероприятия;

g_i – общая сумма софинансирования мероприятий, реализуемых в очередном финансовом году и плановом периоде, за счет средств местного бюджета i -го муниципального образования Иркутской области которая определяется по следующей формуле:

$$g_i = P_i \times (100\% - V),$$


где:

V - предельный уровень софинансирования Иркутской области, утверждаемый правовым актом Правительства Иркутской области и Положением о предоставлении

и расходовании субсидий из областного бюджета местным бюджетам в целях софинансирования расходных обязательств муниципальных образований Иркутской области, связанных с осуществлением дорожной деятельности в отношении автомобильных дорог местного значения, утвержденным постановлением Правительства Иркутской области от 19 февраля 2016 года № 97-пп (далее – Положение).

Отбор муниципальных образований для предоставления субсидий осуществляется в соответствии с требованиями Положения.

Первый заместитель министра строительства,
дорожного хозяйства Иркутской области



И.Ю. Худякова


* Утверждена постановлением Правительства Иркутской области от 19.02.2016 № 97-пп «Об утверждении Положения о предоставлении и расходовании субсидий из областного бюджета местным бюджетам в целях софинансирования расходных обязательств муниципальных образований Иркутской области, связанных с осуществлением дорожной деятельности в отношении автомобильных дорог местного значения»

РАСЧЕТ РАСПРЕДЕЛЕНИЯ СУБСИДИЙ НА СТРОИТЕЛЬСТВО И РЕКОНСТРУКЦИЮ АВТОМОБИЛЬНЫХ ДОРОГ ОБЩЕГО ПОЛЬЗОВАНИЯ С ТВЕРДЫМ ПОКРЫТИЕМ, ВЕДУЩИХ ОТ СЕТИ АВТОМОБИЛЬНЫХ ДОРОГ ОБЩЕГО ПОЛЬЗОВАНИЯ К ОБЩЕСТВЕННО ЗНАЧИМЫМ ОБЪЕКТАМ СЕЛЬСКИХ НАСЕЛЕННЫХ ПУНКТОВ, А ТАКЖЕ К ОБЪЕКТАМ ПРОИЗВОДСТВА И ПЕРЕРАБОТКИ СЕЛЬСКОХОЗЯЙСТВЕННОЙ ПРОДУКЦИИ В РАМКАХ ОБЕСПЕЧЕНИЯ КОМПЛЕКСНОГО РАЗВИТИЯ СЕЛЬСКИХ ТЕРРИТОРИЙ НА 2020 – 2021 ГОДЫ

(тыс. рублей)

№	Наименование муниципального образования	Стоимость реализуемых мероприятий в очередном году и плановом периоде, P_i	Общая сумма софинансирования мероприятий в очередном году и плановом периоде за счет средств местного бюджета, g_i	Размер субсидии в целях софинансирования расходных обязательств муниципальных образований Иркутской области, связанных с осуществлением дорожной деятельности в отношении автомобильных дорог местного значения на 2020 год и на плановый период 2021 и 2022 годов, Q_i		
				Всего	в том числе по годам	
					2020 год	2021 год
1	Осинский муниципальный район	412 479,220	20 623,920	391 855,300	177 592,900	214 262,400
ИТОГО		412 479,220	20 623,920	391 855,300	177 592,900	214 262,400

Первый заместитель министра строительства, дорожного хозяйства
Иркутской области



И.Ю. Худякова

**РАСПРЕДЕЛЕНИЕ СУБСИДИЙ В ЦЕЛЯХ СОФИНАНСИРОВАНИЯ РАСХОДНЫХ
ОБЯЗАТЕЛЬСТВ МУНИЦИПАЛЬНЫХ ОБРАЗОВАНИЙ ИРКУТСКОЙ ОБЛАСТИ,
СВЯЗАННЫХ С ОСУЩЕСТВЛЕНИЕМ ДОРОЖНОЙ ДЕЯТЕЛЬНОСТИ В ОТНОШЕНИИ
АВТОМОБИЛЬНЫХ ДОРОГ МЕСТНОГО ЗНАЧЕНИЯ, НА 2020 ГОД И НА ПЛАНОВЫЙ
ПЕРИОД 2021 И 2022 ГОДОВ**

(тыс. рублей)

Наименования городских округов, муниципальных районов, поселений		2020 год	2021 год	2022 год
Городские округа:				
1.	Муниципальное образование «Ангарский городской округ»	0,0	20 209,4	0,0
2.	Муниципальное образование города Братска	0,0	10 639,8	52 093,2
3.	Зиминское городское муниципальное образование	38 000,0	35 000,0	65 000,0
4.	Муниципальное образование «город Саянск»	50 000,0	72 737,2	142 845,3
5.	Муниципальное образование «город Свирск»	60 000,0	20 000,0	23 983,3
6.	Муниципальное образование - «город Тулун»	227 046,4	50 000,0	0,0
7.	Муниципальное образование «город Усолье-Сибирское»	3 449,8	0,0	0,0
8.	Муниципальное образование «город Черемхово»	24 352,5	0,0	0,0
Муниципальные районы:				
9.	Муниципальное образование «Аларский район»	984,2	44 640,0	0,0
10.	Муниципальное образование «Братский район»	13 888,5	12 000,0	12 000,0
11.	Муниципальное образование «Заларинский район»	86 887,5	0,0	0,0
12.	Иркутское районное муниципальное образование Иркутской области	51 280,7	7 058,0	0,0
13.	Киренский район	0,0	15 000,0	25 501,1
14.	Муниципальное образование Куйтунский район	23 176,2	0,0	0,0
15.	Муниципальное образование «Тулунский район»	50 000,0	191 479,0	0,0
16.	Шелеховский район	10 206,0	0,0	0,0
Городские поселения:				
17.	Заларинское муниципальное образование	30 000,0	17 821,1	0,0
18.	Куйтунское муниципальное образование	51 311,4	32 876,0	0,0
19.	Муниципальное образование «Железнодорожск-Илимское городское поселение»	75 960,6	121 992,9	38 161,1
20.	Алзатайское муниципальное образование	36 301,5	50 000,0	0,0
21.	Нижнеудинское муниципальное образование	131 269,0	56 351,5	138 000,0
22.	Байкальское муниципальное образование	59 188,1	100 000,0	150 000,0
23.	Култукское муниципальное образование	2 085,3	0,0	0,0
24.	Слюдянское муниципальное образование	6 818,6	0,0	0,0
25.	Бирюсинское муниципальное образование «Бирюсинское городское поселение»	21 711,2	80 105,6	0,0
26.	Белореченское муниципальное образование	2 011,8	11 188,6	0,0
27.	Чунское муниципальное образование	30 000,0	30 000,0	14 925,3
28.	Киренское муниципальное образование	46 040,0	42 229,8	21 000,0
29.	Новоигирминское муниципальное образование	20 000,0	23 559,9	0,0
30.	Железнодорожное муниципальное образование Усольского района	0,0	15 904,0	0,0
Сельские поселения:				
31.	Муниципальное образование «Кутулик»	25 000,0	43 398,5	0,0
32.	Муниципальное образование «Могоенок»	20 000,0	16 715,6	0,0
33.	Тангуйское муниципальное образование	40 000,0	46 599,0	0,0

Наименования городских округов, муниципальных районов, поселений		2020 год	2021 год	2022 год
34 .	Зулумайское муниципальное образование	82 358,8	50 000,0	0,0
35 .	Ушаковское муниципальное образование	30 000,0	17 109,6	0,0
36 .	Муниципальное образование «Новонукутское»	30 000,0	40 000,0	39 241,3
37 .	Кирейское муниципальное образование	50 000,0	58 869,6	0,0
38 .	Новостроевское муниципальное образование	7 376,5	0,0	0,0
39 .	Тунгусское муниципальное образование	49 880,0	0,0	0,0
40 .	Баклашинское муниципальное образование	30 000,0	60 640,3	0,0
41 .	Олхинское муниципальное образование	6 281,2	0,0	0,0
42 .	Шаманское муниципальное образование	10 630,4	0,0	0,0
ИТОГО		1 533 496,2	1 394 125,4	722 750,6

Первый заместитель министра строительства, дорожного хозяйства
Иркутской области



И.Ю. Худякова

**МЕТОДИКА РАСПРЕДЕЛЕНИЯ
субсидий в целях софинансирования расходных обязательств муниципальных образований Иркутской области, связанных с осуществлением дорожной деятельности в отношении автомобильных дорог местного значения, на 2020 год и на плановый период 2021 и 2022 годов***

Размер субсидии в целях софинансирования расходных обязательств муниципальных образований Иркутской области, связанных с осуществлением дорожной деятельности в отношении автомобильных дорог местного значения, i -му муниципальному образованию Иркутской области (Q_i) на очередной финансовый год и плановый период рассчитывается по следующей формуле:

$$Q_i = P_i - g_i,$$

где:

P_i – общая стоимость мероприятий, реализуемых в очередном финансовом году и плановом периоде, приведенная в текущие цены в тысячах рублей, в i -м муниципальном образовании Иркутской области.

Общая стоимость реализации мероприятий в i -м муниципальном образовании Иркутской области определяется:

в случае предоставления субсидий на ремонт автомобильных дорог общего пользования местного значения, ремонт искусственных сооружений на автомобильных дорогах общего пользования местного значения, на проектирование автомобильных дорог местного значения в сельской местности - в соответствии с расчетом начальной (максимальной) цены муниципального контракта на выполнение указанных работ, утвержденным главой муниципального образования Иркутской области;

в случае предоставления субсидий на содержание автомобильных дорог общего пользования местного значения - в соответствии с расчетом начальной (максимальной) цены муниципального контракта на выполнение работ по содержанию паромных переправ, утвержденного главой муниципального образования Иркутской области;

в иных случаях - в соответствии с положительным заключением о достоверности определения сметной стоимости реализации мероприятия;

g_i – общая сумма софинансирования мероприятий, реализуемых в очередном финансовом году и плановом периоде, за счет средств местного бюджета i -го муниципального образования Иркутской области которая определяется по следующей формуле:

$$g_i = P_i \times (100\% - V),$$

где:

V - предельный уровень софинансирования Иркутской области, утверждаемый правовым актом Правительства Иркутской области и Положением о предоставлении и расходовании субсидий из областного бюджета местным бюджетам в целях софинансирования расходных обязательств муниципальных образований Иркутской

области, связанных с осуществлением дорожной деятельности в отношении автомобильных дорог местного значения, утвержденным постановлением Правительства Иркутской области от 19 февраля 2016 года № 97-пп (далее – Положение).

Отбор муниципальных образований для предоставления субсидий осуществляется в соответствии с требованиями Положения.

Первый заместитель министра строительства,
дорожного хозяйства Иркутской области



И.Ю. Худякова


* Утверждена постановлением Правительства Иркутской области от 19.02.2016 № 97-пп «Об утверждении Положения о предоставлении и расходовании субсидий из областного бюджета местным бюджетам в целях софинансирования расходных обязательств муниципальных образований Иркутской области, связанных с осуществлением дорожной деятельности в отношении автомобильных дорог местного значения»

РАСЧЕТ РАСПРЕДЕЛЕНИЯ СУБСИДИЙ В ЦЕЛЯХ СОФИНАНСИРОВАНИЯ РАСХОДНЫХ ОБЯЗАТЕЛЬСТВ МУНИЦИПАЛЬНЫХ ОБРАЗОВАНИЙ ИРКУТСКОЙ ОБЛАСТИ, СВЯЗАННЫХ С ОСУЩЕСТВЛЕНИЕМ ДОРОЖНОЙ ДЕЯТЕЛЬНОСТИ В ОТНОШЕНИИ АВТОМОБИЛЬНЫХ ДОРОГ МЕСТНОГО ЗНАЧЕНИЯ, НА 2020 ГОД И НА ПЛАНОВЫЙ ПЕРИОД 2021 И 2022 ГОДОВ

(тыс. рублей)

№	Наименование муниципального образования	Стоимость реализуемых мероприятий в очередном году и плановом периоде, P _i	Общая сумма софинансирования мероприятий в очередном году и плановом периоде за счет средств местного бюджета, g _i	Размер субсидии в целях софинансирования расходных обязательств муниципальных образований Иркутской области, связанных с осуществлением дорожной деятельности в отношении автомобильных дорог местного значения на 2020 год и на плановый период 2021 и 2022 годов, Q _i			
				Всего	в том числе по годам		
					2020 год	2021 год	2022 год
	Городские округа:	975 182,244	79 825,344	895 356,900	402 848,700	208 586,400	283 921,800
1	Муниципальное образование «Ангарский городской округ»	24 059,161	3 849,761	20 209,400	0,000	20 209,400	0,000
2	Муниципальное образование города Братска	75 994,490	13 261,490	62 733,000	0,000	10 639,800	52 093,200
3	Зиминское городское муниципальное образование	150 000,000	12 000,000	138 000,000	38 000,000	35 000,000	65 000,000
4	Муниципальное образование «город Саянск»	298 407,290	32 824,790	265 582,500	50 000,000	72 737,200	142 845,300
5	Муниципальное образование «город Свирск»	109 456,200	5 472,900	103 983,300	60 000,000	20 000,000	23 983,300
6	Муниципальное образование - «город Тулун»	286 829,600	9 783,200	277 046,400	227 046,400	50 000,000	0,000
7	Муниципальное образование «город Усолье-Сибирское»	3 965,303	515,503	3 449,800	3 449,800	0,000	0,000
8	Муниципальное образование «город Черемхово»	26 470,200	2 117,700	24 352,500	24 352,500	0,000	0,000
	Муниципальные районы:	585 392,083	41 290,883	544 101,200	236 423,100	270 177,000	37 501,100
9	Муниципальное образование «Аларский район»	49 058,270	3 434,070	45 624,200	984,200	44 640,000	0,000
10	Муниципальное образование «Братский район»	39 262,138	1 373,638	37 888,500	13 888,500	12 000,000	12 000,000
11	Муниципальное образование «Заларинский район»	93 427,400	6 539,900	86 887,500	86 887,500	0,000	0,000
12	Иркутское районное муниципальное образование Иркутской области	64 109,168	5 770,468	58 338,700	51 280,700	7 058,000	0,000
13	Киренский район	45 002,368	4 501,268	40 501,100	0,000	15 000,000	25 501,100
14	Муниципальное образование Куйтунский район	23 410,300	234,100	23 176,200	23 176,200	0,000	0,000
15	Муниципальное образование «Тулунский район»	259 654,939	18 175,939	241 479,000	50 000,000	191 479,000	0,000
16	Шелеховский район	11 467,500	1 261,500	10 206,000	10 206,000	0,000	0,000
	Городские поселения:	1 553 529,977	96 716,677	1 456 813,300	512 697,500	582 029,400	362 086,400
17	Заларинское муниципальное образование	50 873,551	3 052,451	47 821,100	30 000,000	17 821,100	0,000
18	Куйтунское муниципальное образование	88 618,400	4 431,000	84 187,400	51 311,400	32 876,000	0,000
19	Муниципальное образование «Железногорск-Илимское городское поселение»	272 981,200	36 866,600	236 114,600	75 960,600	121 992,900	38 161,100
20	Алзамайское муниципальное образование	88 970,700	2 669,200	86 301,500	36 301,500	50 000,000	0,000
21	Нижеудинское муниципальное образование	350 357,178	24 736,678	325 620,500	131 269,000	56 351,500	138 000,000
22	Байкальское муниципальное образование	312 117,778	2 929,678	309 188,100	59 188,100	100 000,000	150 000,000
23	Култукское муниципальное образование	2 087,387	2,087	2 085,300	2 085,300	0,000	0,000
24	Слюдянское муниципальное образование	7 332,048	513,448	6 818,600	6 818,600	0,000	0,000
25	Бирюсинское муниципальное образование «Бирюсинское городское поселение»	104 965,900	3 149,100	101 816,800	21 711,200	80 105,600	0,000
26	Белореченское муниципальное образование	15 904,305	2 703,905	13 200,400	2 011,800	11 188,600	0,000
27	Чунское муниципальное образование	79 707,800	4 782,500	74 925,300	30 000,000	30 000,000	14 925,300
28	Киренское муниципальное образование	116 532,160	7 262,360	109 269,800	46 040,000	42 229,800	21 000,000
29	Новоигирминское муниципальное образование	46 340,410	2 780,510	43 559,900	20 000,000	23 559,900	0,000
30	Железнодорожное муниципальное образование Усольского района	16 741,160	837,160	15 904,000	0,000	15 904,000	0,000
	Сельские поселения:	778 124,078	24 023,278	754 100,800	381 526,900	333 332,600	39 241,300
31	Муниципальное образование «Кутулик»	71 998,500	3 600,000	68 398,500	25 000,000	43 398,500	0,000
32	Муниципальное образование «Могоенок»	37 464,990	749,390	36 715,600	20 000,000	16 715,600	0,000
33	Тангуйское муниципальное образование	88 366,357	1 767,357	86 599,000	40 000,000	46 599,000	0,000
34	Зулуйское муниципальное образование	133 695,800	1 337,000	132 358,800	82 358,800	50 000,000	0,000
35	Ушаковское муниципальное образование	52 344,090	5 234,490	47 109,600	30 000,000	17 109,600	0,000
36	Муниципальное образование «Новонукутское»	114 990,860	5 749,560	109 241,300	30 000,000	40 000,000	39 241,300
37	Кирейское муниципальное образование	109 969,300	1 099,700	108 869,600	50 000,000	58 869,600	0,000
38	Новостроевское муниципальное образование	7 383,884	7,384	7 376,500	7 376,500	0,000	0,000
39	Тунгусское муниципальное образование	50 383,800	503,800	49 880,000	49 880,000	0,000	0,000
40	Баклашинское муниципальное образование	94 417,046	3 776,746	90 640,300	30 000,000	60 640,300	0,000
41	Олхинское муниципальное образование	6 468,410	187,210	6 281,200	6 281,200	0,000	0,000
42	Шаманское муниципальное образование	10 641,041	10,641	10 630,400	10 630,400	0,000	0,000
	ИТОГО	3 892 228,382	241 856,182	3 650 372,200	1 533 496,200	1 394 125,400	722 750,600

Первый заместитель министра строительства, дорожного хозяйства Иркутской области



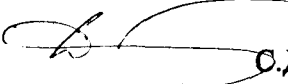
И.Ю. Худякова

**РАСПРЕДЕЛЕНИЕ СУБСИДИЙ НА РЕАЛИЗАЦИЮ ПРОЕКТОВ ПО РАЗВИТИЮ
ТЕРРИТОРИЙ, РАСПОЛОЖЕННЫХ В ГРАНИЦАХ НАСЕЛЕННЫХ ПУНКТОВ,
ПРЕДУСМАТРИВАЮЩИХ СТРОИТЕЛЬСТВО ЖИЛЬЯ, НА 2020 ГОД**

(тыс. рублей)

Наименования муниципальных районов		2020 год
1.	Иркутское районное муниципальное образование Иркутской области	58 000,0
ИТОГО		58 000,0

Министр строительства,
дорожного хозяйства Иркутской области


С.Д. Свиркина

**МЕТОДИКА РАСПРЕДЕЛЕНИЯ
субсидий на реализацию проектов по развитию территорий,
расположенных в границах населенных пунктов, предусматривающих
строительство жилья**

1. Расчет размера субсидий для *i*-го муниципального образования Иркутской области (X_i) осуществляется по следующей формуле:

$$X_i = S_i - M_i.$$

Размер субсидий для *i*-го муниципального образования Иркутской области (X_i) в финансовом году не может превышать объем средств на реализацию в финансовом году соответствующего мероприятия с учетом предельного уровня софинансирования Иркутской области.

Расчет размера финансирования реализации соответствующего мероприятия за счет средств местного бюджета (M_i), определяемому по следующей формуле:

$$M_i = S_i \times (100\% - V),$$

где:

S_i - стоимость реализации мероприятия по строительству объектов инженерно-технического обеспечения, приведенная в текущие цены, в соответствии со сводным сметным расчетом стоимости строительства объектов инженерно-технического обеспечения, на который получено положительное заключение о достоверности определения сметной стоимости строительства объектов инженерно-технического обеспечения (при реализации мероприятия по строительству объектов инженерно-технического обеспечения), либо стоимость реализации мероприятия по проектированию объектов инженерно-технического обеспечения в соответствии с расчетом стоимости реализации мероприятия по проектированию объектов инженерно-технического обеспечения, подписанным главой муниципального образования Иркутской области (при реализации мероприятия по проектированию объектов инженерно-технического обеспечения), руб.;

V - предельный уровень софинансирования Иркутской области (в процентах) объема расходного обязательства соответствующего муниципального образования Иркутской области, утвержденный правовым актом Правительства Иркутской области (далее - предельный уровень софинансирования Иркутской области);

2. В случае недостаточности средств областного бюджета для предоставления субсидий в полном объеме каждому муниципальному образованию Иркутской области субсидии предоставляются в порядке убывания коэффициента результативности использования субсидий, рассчитываемого в соответствии с пунктом 3, начиная с муниципального образования Иркутской области, имеющего наибольший коэффициент результативности использования субсидий.

3. Расчет коэффициента результативности использования субсидий для i -го муниципального образования Иркутской области (K_i) осуществляется по следующей формуле:

$$K_i = \frac{V_i}{S_i},$$

где:

V_i - планируемый объем ввода в эксплуатацию в 2020 - 2025 годах жилья на земельных участках, включенных в перечень.

Министр строительства,
дорожного хозяйства
Иркутской области




С.Д. Свиркина

РАСПРЕДЕЛЕНИЕ СУБСИДИЙ НА РЕАЛИЗАЦИЮ ПРОЕКТОВ ПО РАЗВИТИЮ ТЕРРИТОРИЙ, РАСПОЛОЖЕННЫХ В ГРАНИЦАХ НАСЕЛЕННЫХ ПУНКТОВ, ПРЕДУСМАТРИВАЮЩИХ СТРОИТЕЛЬСТВО ЖИЛЬЯ, НА 2020 ГОД

№	Наименование муниципального образования	Предельный уровень софинансирования Иркутской области (в процентах) объема расходного обязательства соответствующего муниципального образования Иркутской области, утвержденный правовым актом Правительства Иркутской области (V)	Стоимость реализации мероприятия по проектированию объектов инженерно-технического обеспечения в соответствии с расчетом стоимости реализации мероприятия по проектированию объектов инженерно-технического обеспечения, подписанным главой муниципального образования Иркутской области (Si)	Размер финансирования реализации мероприятия за счет средств местного бюджета (Mi)	Размер субсидии из областного бюджета (Xi)
1	2	4	5	$6 = 5 \times (100\% - 4)$	$7 = 5 - 6$
1	Иркутское районное муниципальное образование Иркутской области	90,0%	64 444,4	6 444,4	58 000,0
ИТОГО:					58 000,0

Министр строительства,
дорожного хозяйства Иркутской



С.Д. Свиркина