

Приложение к пояснительной записке
к проекту закона Иркутской области
«О внесении изменений в Закон Иркутской
области «Об областном бюджете на 2019 год
и на плановый период 2020 и 2021 годов»

**Информация об объеме бюджетных ассигнований областного бюджета,
предусмотренных на реализацию региональных проектов, на 2019–2021 годы**

(тыс. рублей)

Наименование регионального проекта	2019 год		2020 год		2021 год	
	Проект	Откл. от Закона	Проект	Откл. от Закона	Проект	Откл. от Закона
1	2	3	4	5	6	7
Региональный проект «Современная школа»	1 071 596,9	0,0	1 179 196,5	0,0	38 769,5	0,0
Региональный проект «Поддержка семей, имеющих детей»	2 192,0	0,0	2 192,0	0,0	2 192,0	0,0
Региональный проект «Содействие занятости женщин - создание условий дошкольного образования для детей в возрасте до трех лет»	1 481 762,5	0,0	983 859,0	0,0	1 192 749,6	0,0
Региональный проект «Учитель будущего»	4 876,1	0,0	8 128,0	0,0	8 128,0	0,0
Региональный проект «Молодые профессионалы»	77 904,4	0,0	26 722,4	0,0	26 722,4	0,0
Региональный проект «Успех каждого ребенка»	101 485,4	0,0	38 776,6	0,0	37 890,0	0,0
Региональный проект «Цифровая образовательная среда»	88 366,9	0,0	787,3	0,0	787,3	0,0
Региональный проект «Социальная активность»	25 932,3	0,0	9 388,9	0,0	9 388,9	0,0
Региональный проект «Медицинские кадры Иркутской области»	66 846,2	0,0	15 178,2	0,0	15 178,2	0,0
Региональный проект Иркутской области «Цифровой контур здравоохранения»	232 235,8	0,0	784 142,1	0,0	219 283,6	0,0
Региональный проект «Первичная медико- санитарная помощь» (Иркутская область)	347 588,8	-684,3	259 919,5	0,0	225 000,0	0,0
Региональный проект Иркутской области «Борьба с сердечно-сосудистыми заболеваниями»	202 230,7	0,0	230 680,3	0,0	179 565,6	0,0
Региональный проект Иркутской области «Борьба с онкологическими заболеваниями в Иркутской области»	486 557,5	0,0	852 645,4	0,0	345 981,1	0,0
Региональный проект «Детское здравоохранение Иркутской области»	721 314,0	0,0	432 576,5	0,0	50 000,0	0,0
Региональный проект «Старшее поколение (Иркутская область)»	190 588,9	0,0	366 147,6	0,0	153 996,5	0,0

Наименование регионального проекта	2019 год		2020 год		2021 год	
	Проект	Откл. от Закона	Проект	Откл. от Закона	Проект	Откл. от Закона
1	2	3	4	5	6	7
Региональный проект Иркутской области «Укрепление общественного здоровья»	800,0	0,0	800,0	0,	800,0	0,0
Региональный проект «Финансовая поддержка семей при рождении детей (Иркутская область)»	3 800 206,5	-9 835,6	3 426 517,8	0,0	3 429 984,7	0,0
Региональный проект «Спорт - норма жизни» (Иркутская область)	842 358,5	-610,6	376 660,5	0,0	299 396,2	0,0
Региональный проект «Культурная среда» (Иркутская область)	156 603,4	0,0	126 637,9	0,0	41 185,6	0,0
Региональный проект «Цифровая культура» Иркутской области	0,0	0,0	79,8	0,0	79,8	0,0
Региональный проект Иркутской области «Озеро Байкал»	3 178 460,4	0,0	3 615 251,7	0,0	4 614 617,6	0,0
Региональный проект «Чистая вода» (Иркутская область)	172 302,4	0,0	403 281,8	0,0	856 235,6	0,0
Региональный проект «Дорожная сеть»	7 700 517,2	0,0	7 046 308,4	0,0	8 275 078,7	0,0
Региональный проект «Общесистемные меры развития дорожного хозяйства»	171,0	0,0	429,0	0,0	0,0	0,0
Региональный проект Иркутской области «Жилье»	120 855,1	0,0	0,0	0,0	0,0	0,0
Региональный проект «Обеспечение устойчивого сокращения непригодного для проживания жилищного фонда (Иркутская область)»	970 960,7	0,0	138 500,0	0,0	44 484,1	0,0
Региональный проект «Поддержка малых форм хозяйствования и развития кооперации»	63 211,0	0,0	67 351,8	0,0	53 944,9	0,0
Региональный проект «Экспорт продукции АПК»	102 871,4	0,0	99 871,4	0,0	99 871,4	0,0
Региональный проект «Финансовая поддержка МСП»	143 899,1	0,0	22 679,8	0,0	36 106,1	0,0
Региональный проект «Акселерация»	268 065,5	0,0	84 167,1	0,0	132 365,2	0,0
Региональный проект «Популяризация предпринимательства»	19 939,1	0,0	9 969,5	0,0	9 969,5	0,0
Региональный проект «Экспорт услуг»	6 600,0	0,0	3 000,0	0,0	3 000,0	0,0
Региональный проект Иркутской области «Формирование комфортной городской среды в Иркутской области»	1 423 021,9	0,0	225 000,0	0,0	225 000,0	0,0
Региональный проект «Сохранение лесов»	348 033,8	0,0	213 211,1	0,0	183 950,6	0,0
ИТОГО:	24 420 355,4	-11 130,5	21 050 057,9	0,0	20 811 702,7	0,0

Сведения об исполнении областного бюджета по состоянию на 1 ноября 2019 года

(тыс. рублей)

Наименование показателя	КБК	Закон Иркутской области от 08.10.2019 № 94-ОЗ "О внесении изменений в Закон Иркутской области "Об областном бюджете на 2019 год и на плановый период 2020 и 2021 годов"	Исполнено на 01.11.2019	Процент исполнения %
НАЛОГОВЫЕ И НЕНАЛОГОВЫЕ ДОХОДЫ	1 00 00000 00 0000 000	144 923 672,6	121 349 395,3	83,7
НАЛОГИ НА ПРИБЫЛЬ, ДОХОДЫ	1 01 00000 00 0000 000	105 933 025,6	86 690 565,2	81,8
Налог на прибыль организаций	1 01 01000 00 0000 110	66 044 131,7	55 658 058,0	84,3
Налог на доходы физических лиц	1 01 02000 01 0000 110	39 888 893,9	31 032 507,2	77,8
НАЛОГИ НА ТОВАРЫ (РАБОТЫ, УСЛУГИ), РЕАЛИЗУЕМЫЕ НА ТЕРРИТОРИИ РОССИЙСКОЙ ФЕДЕРАЦИИ	1 03 00000 00 0000 000	10 905 984,9	8 973 869,5	82,3
Акцизы по подакцизным товарам (продукции), производимым на территории Российской Федерации	1 03 02000 01 0000 110	10 905 984,9	8 973 869,5	82,3
НАЛОГИ НА СОВОКУПНЫЙ ДОХОД	1 05 00000 00 0000 000	4 954 029,1	4 602 736,6	92,9
Налог, взимаемый в связи с применением упрощенной системы налогообложения	1 05 01000 00 0000 110	4 954 029,1	4 602 736,6	92,9
Единый сельскохозяйственный налог	1 05 03000 01 0000 110	0,0	0,0	
НАЛОГИ НА ИМУЩЕСТВО	1 06 00000 00 0000 000	16 612 545,7	15 787 975,3	95,0
Налог на имущество организаций	1 06 02000 02 0000 110	14 473 109,9	14 291 659,6	98,7
Транспортный налог	1 06 04000 02 0000 110	2 138 566,5	1 495 446,4	69,9
Налог на игорный бизнес	1 06 05000 02 0000 110	869,3	869,3	100,0
НАЛОГИ, СБОРЫ И РЕГУЛЯРНЫЕ ПЛАТЕЖИ ЗА ПОЛЬЗОВАНИЕ ПРИРОДНЫМИ РЕСУРСАМИ	1 07 00000 00 0000 000	2 196 783,6	1 844 706,5	84,0
Налог на добычу полезных ископаемых	1 07 01000 01 0000 110	2 173 363,6	1 822 548,6	83,9
Сборы за пользование объектами животного мира и за пользование объектами водных биологических ресурсов	1 07 04000 01 0000 110	23 420,0	22 157,9	94,6
ГОСУДАРСТВЕННАЯ ПОШЛИНА	1 08 00000 00 0000 000	441 732,5	381 522,1	86,4
Государственная пошлина за совершение действий, связанных с приобретением гражданства Российской Федерации или выходом из гражданства Российской Федерации, а также с въездом в Российскую Федерацию или выездом из Российской Федерации	1 08 06000 01 0000 110	10 000,0	9 291,5	92,9
Государственная пошлина за государственную регистрацию, а также за совершение прочих юридически значимых действий	1 08 07000 01 0000 110	431 732,5	372 230,6	86,2
ЗАДОЛЖЕННОСТЬ И ПЕРЕРАСЧЕТЫ ПО ОТМЕНЕННЫМ НАЛОГАМ, СБОРАМ И ИНЫМ ОБЯЗАТЕЛЬНЫМ ПЛАТЕЖАМ	1 09 00000 00 0000 000	100,2	136,7	136,4
ДОХОДЫ ОТ ИСПОЛЬЗОВАНИЯ ИМУЩЕСТВА, НАХОДЯЩЕГОСЯ В ГОСУДАРСТВЕННОЙ И МУНИЦИПАЛЬНОЙ СОБСТВЕННОСТИ	1 11 00000 00 0000 000	181 837,3	146 584,3	80,6
Доходы в виде прибыли, приходящейся на доли в уставных (складочных) капиталах хозяйственных товариществ и обществ, или дивидендов по акциям, принадлежащим Российской Федерации, субъектам Российской Федерации или муниципальным образованиям	1 11 01000 00 0000 120	74 367,0	74 366,4	100,0
Проценты, полученные от предоставления бюджетных кредитов внутри страны	1 11 03000 00 0000 120	13 689,3	504,5	3,7
Доходы, получаемые в виде арендной либо иной платы за передачу в возмездное пользование государственного и муниципального имущества (за исключением имущества бюджетных и автономных учреждений, а также имущества государственных и муниципальных унитарных предприятий, в том числе казенных)	1 11 05000 00 0000 120	92 737,0	70 528,8	76,1
Плата по соглашениям об установлении сервитута в отношении земельных участков, находящихся в государственной или муниципальной собственности	1 11 05300 00 0000 120	619,0	462,6	74,7
Платежи от государственных и муниципальных унитарных предприятий	1 11 07000 00 0000 120	375,0	679,7	181,3
Прочие доходы от использования имущества и прав, находящихся в государственной и муниципальной собственности (за исключением имущества бюджетных и автономных учреждений, а также имущества государственных и муниципальных унитарных предприятий, в том числе казенных)	1 11 09000 00 0000 120	50,0	42,3	84,6
ПЛАТЕЖИ ПРИ ПОЛЬЗОВАНИИ ПРИРОДНЫМИ РЕСУРСАМИ	1 12 00000 00 0000 000	2 596 196,9	2 025 502,1	78,0
Плата за негативное воздействие на окружающую среду	1 12 01000 01 0000 120	212 854,1	223 013,7	104,8
Платежи при пользовании недрами	1 12 02000 00 0000 120	253 695,5	215 438,3	84,9
Плата за использование лесов	1 12 04000 00 0000 120	2 129 647,3	1 587 050,1	74,5
ДОХОДЫ ОТ ОКАЗАНИЯ ПЛАТНЫХ УСЛУГ И КОМПЕНСАЦИИ ЗАТРАТ ГОСУДАРСТВА	1 13 00000 00 0000 000	255 661,7	269 328,2	105,3
Доходы от оказания платных услуг (работ)	1 13 01000 00 0000 130	6 795,1	5 256,0	77,3
Доходы от компенсации затрат государства	1 13 02000 00 0000 130	248 866,6	264 072,2	106,1
ДОХОДЫ ОТ ПРОДАЖИ МАТЕРИАЛЬНЫХ И НЕМАТЕРИАЛЬНЫХ АКТИВОВ	1 14 00000 00 0000 000	41 364,0	4 724,6	11,4
Доходы от реализации имущества, находящегося в государственной и муниципальной собственности (за исключением движимого имущества бюджетных и автономных учреждений, а также имущества государственных и муниципальных унитарных предприятий, в том числе казенных)	1 14 02000 00 0000 000	41 364,0	4 721,8	11,4

Наименование показателя	КБК	Закон Иркутской области от 08.10.2019 № 94-ОЗ "О внесении изменений в Закон Иркутской области "Об областном бюджете на 2019 год и на плановый период 2020 и 2021 годов"	Исполнено на 01.11.2019	Процент исполнения %
Доходы от продажи земельных участков, находящихся в государственной и муниципальной собственности	1 14 06000 00 0000 000	0,0	2,8	
АДМИНИСТРАТИВНЫЕ ПЛАТЕЖИ И СБОРЫ	1 15 00000 00 0000 000	4 554,5	3 593,7	78,9
Платежи, взимаемые государственными и муниципальными органами (организациями) за выполнение определенных функций	1 15 02000 00 0000 140	4 482,0	3 521,3	78,6
Сборы, вносимые заказчиками документации, подлежащей государственной экологической экспертизе, рассчитанные в соответствии со сметой расходов на проведение государственной экологической экспертизы	1 15 07000 01 0000 140	72,5	72,4	99,9
ШТРАФЫ, САНКЦИИ, ВОЗМЕЩЕНИЕ УЩЕРБА	1 16 00000 00 0000 000	782 098,9	604 129,6	77,2
Денежные взыскания (штрафы) за нарушение антимонопольного законодательства в сфере конкуренции на товарных рынках, защиты конкуренции на рынке финансовых услуг, законодательства о естественных монополиях и законодательства о государственном регулировании цен (тарифов)	1 16 02000 00 0000 140	1 300,0	1 830,9	140,8
Денежные взыскания (штрафы) за нарушение законодательства о налогах и сборах	1 16 03000 00 0000 140	0,0	19,0	
Денежные взыскания (штрафы) за нарушение бюджетного законодательства Российской Федерации	1 16 18000 00 0000 140	152,0	569,0	374,3
Денежные взыскания (штрафы) и иные суммы, взыскиваемые с лиц, виновных в совершении преступлений, и в возмещение ущерба имуществу	1 16 21000 00 0000 140	2 374,5	2 330,6	98,2
Доходы от возмещения ущерба при возникновении страховых случаев	1 16 23000 00 0000 140	226,5	211,0	93,2
Денежные взыскания (штрафы) за нарушение законодательства Российской Федерации о недрах, об особо охраняемых природных территориях, об охране и использовании животного мира, об экологической экспертизе, в области охраны окружающей среды, о рыболовстве и сохранении водных биологических ресурсов, земельного законодательства, лесного законодательства, водного законодательства	1 16 25000 00 0000 140	85,4	478,8	560,7
Денежные взыскания (штрафы) за нарушение законодательства о рекламе	1 16 26000 01 0000 140	2 601,4	729,4	28,0
Денежные взыскания (штрафы) за нарушение законодательства Российской Федерации о пожарной безопасности	1 16 27000 01 0000 140	15 449,6	16 168,4	104,7
Денежные взыскания (штрафы) за правонарушения в области дорожного движения	1 16 30000 01 0000 140	652 117,8	498 594,6	76,5
Денежные взыскания, налагаемые в возмещение ущерба, причиненного в результате незаконного или нецелевого использования бюджетных средств	1 16 32000 00 0000 140	2 300,0	3 204,4	139,3
Денежные взыскания (штрафы) за нарушение законодательства Российской Федерации о контрактной системе в сфере закупок товаров, работ, услуг для обеспечения государственных и муниципальных нужд	1 16 33000 00 0000 140	1 302,6	1 420,6	109,1
Поступления сумм в возмещение вреда, причиняемого автомобильным дорогам транспортными средствами, осуществляющими перевозки тяжеловесных и (или) крупногабаритных грузов	1 16 37000 00 0000 140	14 000,0	9 382,6	67,0
Денежные взыскания (штрафы) за нарушение условий договоров (соглашений) о предоставлении бюджетных кредитов	1 16 42000 00 0000 140	32 366,1	10 861,2	33,6
Поступления сумм в возмещение ущерба в связи с нарушением исполнителем (подрядчиком) условий государственных контрактов или иных договоров, финансируемых за счет средств дорожных фондов, либо в связи с уклонением от заключения таких контрактов или иных договоров	1 16 46000 00 0000 140	1 744,9	1 793,2	102,8
Денежные взыскания (штрафы) за нарушение условий договоров (соглашений) о предоставлении субсидий	1 16 49000 00 0000 140	15 315,6	16 202,8	105,8
Прочие поступления от денежных взысканий (штрафов) и иных сумм в возмещение ущерба	1 16 90000 00 0000 140	40 762,5	40 333,1	98,9
ПРОЧИЕ НЕНАЛОГОВЫЕ ДОХОДЫ	1 17 00000 00 0000 000	17 757,7	14 020,9	79,0
Невыясненные поступления	1 17 01000 00 0000 180	0,0	756,0	
Прочие неналоговые доходы	1 17 05000 00 0000 180	17 757,7	13 264,9	74,7
БЕЗВОЗМЕЗДНЫЕ ПОСТУПЛЕНИЯ	2 00 00000 00 0000 000	51 493 256,2	32 346 487,2	62,8
Безвозмездные поступления от других бюджетов бюджетной системы Российской Федерации	2 02 00000 00 0000 000	50 340 385,5	31 769 008,0	63,1
Дотации бюджетам бюджетной системы Российской Федерации	2 02 10000 00 0000 150	7 786 327,4	6 488 609,0	83,3
Субсидии бюджетам бюджетной системы Российской Федерации (межбюджетные субсидии)	2 02 20000 00 0000 150	10 279 671,9	5 368 180,1	52,2
Субвенции бюджетам бюджетной системы Российской Федерации	2 02 30000 00 0000 150	8 788 996,1	6 653 035,5	75,7
Иные межбюджетные трансферты	2 02 40000 00 0000 150	23 485 390,1	13 259 183,4	56,5
БЕЗВОЗМЕЗДНЫЕ ПОСТУПЛЕНИЯ ОТ ГОСУДАРСТВЕННЫХ (МУНИЦИПАЛЬНЫХ) ОРГАНИЗАЦИЙ	2 03 00000 00 0000 000	832 460,7	249 738,2	30,0
БЕЗВОЗМЕЗДНЫЕ ПОСТУПЛЕНИЯ ОТ НЕГОСУДАРСТВЕННЫХ ОРГАНИЗАЦИЙ	2 04 00000 00 0000 000	5 404,3	5 510,5	102,0

Наименование показателя	КБК	Закон Иркутской области от 08.10.2019 № 94-ОЗ "О внесении изменений в Закон Иркутской области "Об областном бюджете на 2019 год и на плановый период 2020 и 2021 годов"	Исполнено на 01.11.2019	Процент исполнения %
ПРОЧИЕ БЕЗВОЗМЕЗДНЫЕ ПОСТУПЛЕНИЯ	2 07 00000 00 0000 000	2 882,5	2 886,5	100,1
ДОХОДЫ БЮДЖЕТОВ БЮДЖЕТНОЙ СИСТЕМЫ РОССИЙСКОЙ ФЕДЕРАЦИИ ОТ ВОЗВРАТА ОСТАТКОВ СУБСИДИЙ, СУБВЕНЦИЙ И ИНЫХ МЕЖБЮДЖЕТНЫХ ТРАНСФЕРТОВ, ИМЕЮЩИХ ЦЕЛЕВОЕ НАЗНАЧЕНИЕ, ПРОШЛЫХ ЛЕТ	2 18 00000 00 0000 000	356 250,9	366 436,6	102,9
ВОЗВРАТ ОСТАТКОВ СУБСИДИЙ, СУБВЕНЦИЙ И ИНЫХ МЕЖБЮДЖЕТНЫХ ТРАНСФЕРТОВ, ИМЕЮЩИХ ЦЕЛЕВОЕ НАЗНАЧЕНИЕ, ПРОШЛЫХ ЛЕТ	2 19 00000 00 0000 000	-44 127,7	-47 092,6	106,7
Доходы бюджета - ИТОГО		196 416 928,8	153 695 882,5	78,2
РАСХОДЫ				
ОБЩЕГОСУДАРСТВЕННЫЕ ВОПРОСЫ	0100	6 534 556,0	3 685 201,1	56,4
Функционирование высшего должностного лица субъекта Российской Федерации и муниципального образования	0102	18 693,3	12 202,0	65,3
Функционирование законодательных (представительных) органов государственной власти и представительных органов муниципальных образований	0103	442 213,7	324 665,2	73,4
Функционирование Правительства Российской Федерации, высших исполнительных органов государственной власти субъектов Российской Федерации, местных администраций	0104	395 843,8	282 926,4	71,5
Судебная система	0105	787 426,2	608 759,3	77,3
Обеспечение деятельности финансовых, налоговых и таможенных органов и органов финансового (финансово-бюджетного) надзора	0106	336 274,5	235 838,7	70,1
Обеспечение проведения выборов и референдумов	0107	136 336,1	101 045,8	74,1
Резервные фонды	0111	174 145,6	0,0	0,0
Другие общегосударственные вопросы	0113	4 243 622,8	2 119 763,7	50,0
НАЦИОНАЛЬНАЯ ОБОРОНА	0200	173 019,3	123 994,6	71,7
Мобилизационная и вневоинская подготовка	0203	73 870,1	57 512,4	77,9
Мобилизационная подготовка экономики	0204	99 149,2	66 482,2	67,1
НАЦИОНАЛЬНАЯ БЕЗОПАСНОСТЬ И ПРАВООХРАНИТЕЛЬНАЯ ДЕЯТЕЛЬНОСТЬ	0300	1 621 237,4	1 128 834,9	69,6
Защита населения и территории от чрезвычайных ситуаций природного и техногенного характера, гражданская оборона	0309	489 777,7	355 858,7	72,7
Обеспечение пожарной безопасности	0310	997 985,4	720 021,2	72,1
Миграционная политика	0311	3 421,8	2 506,2	73,2
Другие вопросы в области национальной безопасности и правоохранительной деятельности	0314	130 052,5	50 448,8	38,8
НАЦИОНАЛЬНАЯ ЭКОНОМИКА	0400	27 643 010,4	17 573 712,0	63,6
Общэкономические вопросы	0401	1 148 554,0	839 315,7	73,1
Сельское хозяйство и рыболовство	0405	4 794 995,3	3 852 523,1	80,3
Водное хозяйство	0406	791 738,1	33 007,1	4,2
Лесное хозяйство	0407	3 458 182,2	2 132 263,0	61,7
Транспорт	0408	1 199 511,1	911 712,7	76,0
Дорожное хозяйство (дорожные фонды)	0409	13 525 441,6	8 495 788,1	62,8
Связь и информатика	0410	127 560,1	91 038,0	71,4
Прикладные научные исследования в области национальной экономики	0411	115 692,0	14 795,0	12,8
Другие вопросы в области национальной экономики	0412	2 481 336,0	1 203 269,3	48,5
ЖИЛИЩНО-КОММУНАЛЬНОЕ ХОЗЯЙСТВО	0500	16 409 228,5	6 092 317,9	37,1
Жилищное хозяйство	0501	6 193 923,4	190 075,5	3,1
Коммунальное хозяйство	0502	8 309 480,6	5 115 689,2	61,6
Благоустройство	0503	1 626 863,2	596 476,7	36,7
Другие вопросы в области жилищно-коммунального хозяйства	0505	278 961,3	190 076,5	68,1
ОХРАНА ОКРУЖАЮЩЕЙ СРЕДЫ	0600	2 622 946,8	343 111,9	13,1
Сбор, удаление отходов и очистка сточных вод	0602	1 788 266,0	201,0	0,0
Другие вопросы в области охраны окружающей среды	0605	834 680,8	342 910,9	41,1
ОБРАЗОВАНИЕ	0700	55 558 871,6	40 382 158,7	72,7
Дошкольное образование	0701	16 573 915,7	11 908 140,1	71,8
Общее образование	0702	31 308 231,3	22 309 057,3	71,3
Дополнительное образование детей	0703	489 037,3	348 496,4	71,3
Среднее профессиональное образование	0704	4 651 302,7	3 868 033,7	83,2
Профессиональная подготовка, переподготовка и повышение квалификации	0705	214 973,1	164 800,0	76,7
Молодежная политика	0707	927 022,9	787 065,7	84,9
Другие вопросы в области образования	0709	1 394 388,6	996 565,5	71,5
КУЛЬТУРА, КИНЕМАТОГРАФИЯ	0800	3 469 292,8	2 144 133,7	61,8
Культура	0801	3 363 835,4	2 072 312,7	61,6
Другие вопросы в области культуры, кинематографии	0804	105 457,4	71 821,0	68,1
ЗДРАВООХРАНЕНИЕ	0900	15 994 845,0	10 132 719,9	63,3
Стационарная медицинская помощь	0901	7 446 683,6	4 534 264,3	60,9
Амбулаторная помощь	0902	3 797 668,2	2 162 959,6	57,0
Медицинская помощь в дневных стационарах всех типов	0903	59 268,5	44 201,5	74,6
Скорая медицинская помощь	0904	556 942,7	474 698,5	85,2
Санаторно-оздоровительная помощь	0905	49 729,3	37 735,5	75,9

Наименование показателя	КБК	Закон Иркутской области от 08.10.2019 № 94-ОЗ "О внесении изменений в Закон Иркутской области "Об областном бюджете на 2019 год и на плановый период 2020 и 2021 годов"	Исполнено на 01.11.2019	Процент исполнения %
Заготовка, переработка, хранение и обеспечение безопасности донорской крови и ее компонентов	0906	412 303,8	317 863,4	77,1
Прикладные научные исследования в области здравоохранения	0908	7 232,7	0,0	
Другие вопросы в области здравоохранения	0909	3 665 016,2	2 560 997,1	69,9
СОЦИАЛЬНАЯ ПОЛИТИКА	1000	64 088 781,7	49 457 199,9	77,2
Пенсионное обеспечение	1001	244 347,1	194 747,7	79,7
Социальное обслуживание населения	1002	6 867 102,3	5 456 308,5	79,5
Социальное обеспечение населения	1003	42 988 329,7	33 587 826,2	78,1
Охрана семьи и детства	1004	11 088 448,3	8 251 412,8	74,4
Другие вопросы в области социальной политики	1006	2 900 554,3	1 966 904,7	67,8
ФИЗИЧЕСКАЯ КУЛЬТУРА И СПОРТ	1100	4 106 069,9	3 277 328,0	79,8
Физическая культура	1101	928 628,2	646 587,5	69,6
Массовый спорт	1102	2 794 624,1	2 301 280,2	82,3
Спорт высших достижений	1103	317 299,4	285 079,0	89,8
Другие вопросы в области физической культуры и спорта	1105	65 518,2	44 381,3	67,7
СРЕДСТВА МАССОВОЙ ИНФОРМАЦИИ	1200	124 308,9	90 202,5	72,6
Периодическая печать и издательства	1202	45 816,4	34 212,8	74,7
Другие вопросы в области средств массовой информации	1204	78 492,5	55 989,7	71,3
ОБСЛУЖИВАНИЕ ГОСУДАРСТВЕННОГО И МУНИЦИПАЛЬНОГО ДОЛГА	1300	604 904,1	345 900,0	57,2
Обслуживание государственного внутреннего и муниципального долга	1301	604 904,1	345 900,0	57,2
МЕЖБЮДЖЕТНЫЕ ТРАНСФЕРТЫ ОБЩЕГО ХАРАКТЕРА БЮДЖЕТАМ БЮДЖЕТНОЙ СИСТЕМЫ РОССИЙСКОЙ ФЕДЕРАЦИИ	1400	14 026 848,9	9 954 093,7	71,0
Дотации на выравнивание бюджетной обеспеченности субъектов Российской Федерации и муниципальных образований	1401	3 503 775,3	3 182 571,4	90,8
Иные дотации	1402	2 302 000,0	1 678 042,1	72,9
Прочие межбюджетные трансферты общего характера	1403	8 221 073,6	5 093 480,2	62,0
ИТОГО РАСХОДОВ	9600	212 977 921,3	144 730 908,8	68,0
ДЕФИЦИТ (ПРОФИЦИТ)	7900	-16 560 992,5	8 964 973,7	x
Источники внутреннего финансирования дефицита бюджета	000 01 00 00 00 00 0000 000	16 540 992,5	-8 964 974,0	x
Государственные (муниципальные) ценные бумаги, номинальная стоимость которых указана в валюте Российской Федерации	000 01 01 00 00 00 0000 000	-1 000 000,0	0,0	0,0
Размещение государственных (муниципальных) ценных бумаг, номинальная стоимость которых указана в валюте Российской Федерации	000 01 01 00 00 00 0000 700	0,0	0,0	
Размещение государственных ценных бумаг субъектов Российской Федерации, номинальная стоимость которых указана в валюте Российской Федерации	810 01 01 00 00 02 0000 710	0,0	0,0	
Погашение государственных (муниципальных) ценных бумаг, номинальная стоимость которых указана в валюте Российской Федерации	000 01 01 00 00 00 0000 800	-1 000 000,0	0,0	0,0
Погашение государственных ценных бумаг субъектов Российской Федерации, номинальная стоимость которых указана в валюте Российской Федерации	810 01 01 00 00 02 0000 810	-1 000 000,0	0,0	0,0
Кредиты кредитных организаций в валюте Российской Федерации	000 01 02 00 00 00 0000 000	9 103 441,9	0,0	0,0
Получение кредитов от кредитных организаций в валюте Российской Федерации	000 01 02 00 00 00 0000 700	19 103 441,9	0,0	0,0
Получение кредитов от кредитных организаций бюджетами субъектов Российской Федерации в валюте Российской Федерации	810 01 02 00 00 02 0000 710	19 103 441,9	0,0	0,0
Погашение кредитов, предоставленных кредитными организациями в валюте Российской Федерации	000 01 02 00 00 00 0000 800	-10 000 000,0	0,0	0,0
Погашение бюджетами субъектов Российской Федерации кредитов от кредитных организаций в валюте Российской Федерации	810 01 02 00 00 02 0000 810	-10 000 000,0	0,0	0,0
Бюджетные кредиты от других бюджетов бюджетной системы Российской Федерации	000 01 03 00 00 00 0000 000	-304 170,0	0,0	0,0
Бюджетные кредиты от других бюджетов бюджетной системы Российской Федерации в валюте Российской Федерации	000 01 03 01 00 00 0000 000	-304 170,0	0,0	0,0
Получение бюджетных кредитов от других бюджетов бюджетной системы Российской Федерации в валюте Российской Федерации	000 01 03 01 00 00 0000 700	10 000 000,0	0,0	0,0
Получение кредитов от других бюджетов бюджетной системы Российской Федерации бюджетами субъектов Российской Федерации в валюте Российской Федерации	810 01 03 01 00 02 0000 710	10 000 000,0	0,0	0,0
Погашение бюджетных кредитов, полученных от других бюджетов бюджетной системы Российской Федерации в валюте Российской Федерации	000 01 03 01 00 00 0000 800	-10 304 170,0	0,0	0,0
Погашение бюджетами субъектов Российской Федерации кредитов от других бюджетов бюджетной системы Российской Федерации в валюте Российской Федерации	810 01 03 01 00 02 0000 810	-10 304 170,0	0,0	0,0
Изменение остатков средств на счетах по учету средств бюджетов	000 01 05 00 00 00 0000 000	8 765 693,0	-8 934 229,3	x
Увеличение остатков средств бюджетов	000 01 05 00 00 00 0000 500	-225 916 398,3	-155 520 937,6	68,8
Увеличение прочих остатков средств бюджетов	000 01 05 02 00 00 0000 500	-225 916 398,3	-155 520 937,6	68,8
Увеличение прочих остатков денежных средств бюджетов	000 01 05 02 01 00 0000 510	-225 916 398,3	-155 520 937,6	68,8

Наименование показателя	КБК	Закон Иркутской области от 08.10.2019 № 94-ОЗ "О внесении изменений в Закон Иркутской области "Об областном бюджете на 2019 год и на плановый период 2020 и 2021 годов"	Исполнено на 01.11.2019	Процент исполнения %
Увеличение прочих остатков денежных средств бюджетов субъектов Российской Федерации	000 01 05 02 01 02 0000 510	-225 916 398,3	-155 520 937,6	68,8
Уменьшение остатков средств бюджетов	000 01 05 00 00 00 0000 600	234 682 091,3	146 586 708,3	62,5
Уменьшение прочих остатков средств бюджетов	000 01 05 02 00 00 0000 600	234 682 091,3	146 586 708,3	62,5
Уменьшение прочих остатков денежных средств бюджетов	000 01 05 02 01 00 0000 610	234 682 091,3	146 586 708,3	62,5
Уменьшение прочих остатков денежных средств бюджетов субъектов Российской Федерации	000 01 05 02 01 02 0000 610	234 682 091,3	146 586 708,3	62,5
Иные источники внутреннего финансирования дефицитов бюджетов	000 01 06 00 00 00 0000 000	-23 972,4	-30 744,7	x
Акции и иные формы участия в капитале, находящиеся в государственной и муниципальной собственности	000 01 06 01 00 00 0000 000	20 000,0	0,0	0,0
Средства от продажи акций и иных форм участия в капитале, находящихся в государственной и муниципальной собственности	000 01 06 01 00 00 0000 630	20 000,0	0,0	0,0
Средства от продажи акций и иных форм участия в капитале, находящихся в собственности субъектов Российской Федерации	813 01 06 01 00 02 0000 630	20 000,0	0,0	0,0
Бюджетные кредиты, предоставленные внутри страны в валюте Российской Федерации	000 01 06 05 00 00 0000 000	-23 972,4	-81 765,8	x
Возврат бюджетных кредитов, предоставленных внутри страны в валюте Российской Федерации	000 01 06 05 00 00 0000 600	376 027,6	225 098,4	59,9
Возврат бюджетных кредитов, предоставленных юридическим лицам в валюте Российской Федерации	000 01 06 05 01 00 0000 600	58,4	58,3	99,8
Возврат бюджетных кредитов, предоставленных юридическим лицам из бюджетов субъектов Российской Федерации в валюте Российской Федерации	810 01 06 05 01 02 0000 640	58,4	58,3	99,8
Возврат бюджетных кредитов, предоставленных другим бюджетам бюджетной системы Российской Федерации в валюте Российской Федерации	000 01 06 05 00 00 0000 600	375 969,2	225 040,1	59,9
Возврат бюджетных кредитов, предоставленных другим бюджетам бюджетной системы Российской Федерации из бюджетов субъектов Российской Федерации в валюте Российской Федерации	810 01 06 05 02 02 0000 640	375 969,2	225 040,1	59,9
Предоставление бюджетных кредитов внутри страны в валюте Российской Федерации	000 01 06 05 00 00 0000 500	-400 000,0	-306 864,2	76,7
Предоставление бюджетных кредитов другим бюджетам бюджетной системы Российской Федерации в валюте Российской Федерации	000 01 06 05 02 00 0000 500	-400 000,0	-306 864,2	76,7
Предоставление бюджетных кредитов другим бюджетам бюджетной системы Российской Федерации из бюджетов субъектов Российской Федерации в валюте Российской Федерации	810 01 06 05 02 02 0000 540	-400 000,0	-306 864,2	76,7
Операции по управлению остатками средств на единых счетах бюджетов	000 01 06 10 00 00 0000 000		51 021,1	

Министр финансов Иркутской области



Н.В. Бояринова

Оценка ожидаемого исполнения областного бюджета в 2019 году

(тыс. рублей)

Показатель	КБК	Закон Иркутской области от 08.10.2019 № 94-ОЗ "О внесении изменений в Закон Иркутской области "Об областном бюджете на 2019 год и на плановый период 2020 и 2021 годов"	Ожидаемая оценка	Темп роста/снижения, %
НАЛОГОВЫЕ И НЕНАЛОГОВЫЕ ДОХОДЫ	1 00 00000 00 0000 000	144 923 672,6	144 923 672,6	100,0
НАЛОГИ НА ПРИБЫЛЬ, ДОХОДЫ	1 01 00000 00 0000 000	105 933 025,6	105 933 025,6	100,0
Налог на прибыль организаций	1 01 01000 00 0000 110	66 044 131,7	66 044 131,7	100,0
Налог на доходы физических лиц	1 01 02000 01 0000 110	39 888 893,9	39 888 893,9	100,0
НАЛОГИ НА ТОВАРЫ (РАБОТЫ, УСЛУГИ), РЕАЛИЗУЕМЫЕ НА ТЕРРИТОРИИ РОССИЙСКОЙ ФЕДЕРАЦИИ	1 03 00000 00 0000 000	10 905 984,9	10 905 984,9	100,0
Акцизы по подакцизным товарам (продукции), производимым на территории Российской Федерации	1 03 02000 01 0000 110	10 905 984,9	10 905 984,9	100,0
НАЛОГИ НА СОВОКУПНЫЙ ДОХОД	1 05 00000 00 0000 000	4 954 029,1	4 954 029,1	100,0
Налог, взимаемый в связи с применением упрощенной системы налогообложения	1 05 01000 00 0000 110	4 954 029,1	4 954 029,1	100,0
НАЛОГИ НА ИМУЩЕСТВО	1 06 00000 00 0000 000	16 612 545,7	16 612 545,7	100,0
Налог на имущество организаций	1 06 02000 02 0000 110	14 473 109,9	14 473 109,9	100,0
Транспортный налог	1 06 04000 02 0000 110	2 138 566,5	2 138 566,5	100,0
Налог на игорный бизнес	1 06 05000 02 0000 110	869,3	869,3	100,0
НАЛОГИ, СБОРЫ И РЕГУЛЯРНЫЕ ПЛАТЕЖИ ЗА ПОЛЬЗОВАНИЕ ПРИРОДНЫМИ РЕСУРСАМИ	1 07 00000 00 0000 000	2 196 783,6	2 196 783,6	100,0
Налог на добычу полезных ископаемых	1 07 01000 01 0000 110	2 173 363,6	2 173 363,6	100,0
Сборы за пользование объектами животного мира и за пользование объектами водных биологических ресурсов	1 07 04000 01 0000 110	23 420,0	23 420,0	100,0
ГОСУДАРСТВЕННАЯ ПОШЛИНА	1 08 00000 00 0000 000	441 732,5	441 732,5	100,0
Государственная пошлина за совершение действий, связанных с приобретением гражданства Российской Федерации или выходом из гражданства Российской Федерации, а также с въездом в Российскую Федерацию или выездом из Российской Федерации	1 08 06000 01 0000 110	10 000,0	10 000,0	100,0
Государственная пошлина за государственную регистрацию, а также за совершение прочих юридически значимых действий	1 08 07000 01 0000 110	431 732,5	431 732,5	100,0
ЗАДОЛЖЕННОСТЬ И ПЕРЕРАСЧЕТЫ ПО ОТМЕНЕННЫМ НАЛОГАМ, СБОРАМ И ИНЫМ ОБЯЗАТЕЛЬНЫМ ПЛАТЕЖАМ	1 09 00000 00 0000 000	100,2	100,2	100,0
ДОХОДЫ ОТ ИСПОЛЬЗОВАНИЯ ИМУЩЕСТВА, НАХОДЯЩЕГОСЯ В ГОСУДАРСТВЕННОЙ И МУНИЦИПАЛЬНОЙ СОБСТВЕННОСТИ	1 11 00000 00 0000 000	181 837,3	181 837,3	100,0
Доходы в виде прибыли, приходящейся на доли в уставных (складочных) капиталах хозяйственных товариществ и обществ, или дивидендов по акциям, принадлежащим Российской Федерации, субъектам Российской Федерации или муниципальным образованиям	1 11 01000 00 0000 120	74 367,0	74 367,0	100,0
Проценты, полученные от предоставления бюджетных кредитов внутри страны	1 11 03000 00 0000 120	13 689,3	13 689,3	100,0
Доходы, получаемые в виде арендной либо иной платы за передачу в возмездное пользование государственного и муниципального имущества (за исключением имущества бюджетных и автономных учреждений, а также имущества государственных и муниципальных унитарных предприятий, в том числе казенных)	1 11 05000 00 0000 120	92 737,0	92 737,0	100,0
Плата по соглашениям об установлении сервитута в отношении земельных участков, находящихся в государственной или муниципальной собственности	1 11 05300 00 0000 120	619,0	619,0	100,0
Платежи от государственных и муниципальных унитарных предприятий	1 11 07000 00 0000 120	375,0	375,0	100,0
Прочие доходы от использования имущества и прав, находящихся в государственной и муниципальной собственности (за исключением имущества бюджетных и автономных учреждений, а также имущества государственных и муниципальных унитарных предприятий, в том числе казенных)	1 11 09000 00 0000 120	50,0	50,0	100,0
ПЛАТЕЖИ ПРИ ПОЛЬЗОВАНИИ ПРИРОДНЫМИ РЕСУРСАМИ	1 12 00000 00 0000 000	2 596 196,9	2 596 196,9	100,0
Плата за негативное воздействие на окружающую среду	1 12 01000 01 0000 120	212 854,1	212 854,1	100,0
Платежи при использовании недр	1 12 02000 00 0000 120	253 695,5	253 695,5	100,0
Плата за использование лесов	1 12 04000 00 0000 120	2 129 647,3	2 129 647,3	100,0
ДОХОДЫ ОТ ОКАЗАНИЯ ПЛАТНЫХ УСЛУГ И КОМПЕНСАЦИИ ЗАТРАТ ГОСУДАРСТВА	1 13 00000 00 0000 000	255 661,7	255 661,7	100,0
Доходы от оказания платных услуг (работ)	1 13 01000 00 0000 130	6 795,1	6 795,1	100,0
Доходы от компенсации затрат государства	1 13 02000 00 0000 130	248 866,6	248 866,6	100,0
ДОХОДЫ ОТ ПРОДАЖИ МАТЕРИАЛЬНЫХ И НЕМАТЕРИАЛЬНЫХ АКТИВОВ	1 14 00000 00 0000 000	41 364,0	41 364,0	100,0
Доходы от реализации имущества, находящегося в государственной и муниципальной собственности (за исключением движимого имущества бюджетных и автономных учреждений, а также имущества государственных и муниципальных унитарных предприятий, в том числе казенных)	1 14 02000 00 0000 000	41 364,0	41 364,0	100,0
АДМИНИСТРАТИВНЫЕ ПЛАТЕЖИ И СБОРЫ	1 15 00000 00 0000 000	4 554,5	4 554,5	100,0
Платежи, взимаемые государственными и муниципальными органами (организациями) за выполнение определенных функций	1 15 02000 00 0000 140	4 482,0	4 482,0	100,0

Показатель	КБК	Закон Иркутской области от 08.10.2019 № 94-ОЗ "О внесении изменений в Закон Иркутской области "Об областном бюджете на 2019 год и на плановый период 2020 и 2021 годов"	Ожидаемая оценка	Темп роста/снижения, %
Сборы, вносимые заказчиками документации, подлежащей государственной экологической экспертизе, рассчитанные в соответствии со сметой расходов на проведение государственной экологической экспертизы	1 15 07000 01 0000 140	72,5	72,5	100,0
ШТРАФЫ, САНКЦИИ, ВОЗМЕЩЕНИЕ УЩЕРБА	1 16 00000 00 0000 000	782 098,9	782 098,9	100,0
Денежные взыскания (штрафы) за нарушение антимонопольного законодательства в сфере конкуренции на товарных рынках, защиты конкуренции на рынке финансовых услуг, законодательства о естественных монополиях и законодательства о государственном регулировании цен (тарифов)	1 16 02000 00 0000 140	1 300,0	1 300,0	100,0
Денежные взыскания (штрафы) за нарушение бюджетного законодательства Российской Федерации	1 16 18000 00 0000 140	152,0	152,0	100,0
Денежные взыскания (штрафы) и иные суммы, взыскиваемые с лиц, виновных в совершении преступлений, и в возмещение ущерба имуществу	1 16 21000 00 0000 140	2 374,5	2 374,5	100,0
Доходы от возмещения ущерба при возникновении страховых случаев	1 16 23000 00 0000 140	226,5	226,5	100,0
Денежные взыскания (штрафы) за нарушение законодательства Российской Федерации о недрах, об особо охраняемых природных территориях, об охране и использовании животного мира, об экологической экспертизе, в области охраны окружающей среды, о рыболовстве и сохранении водных биологических ресурсов, земельного законодательства, лесного законодательства, водного законодательства	1 16 25000 00 0000 140	85,4	85,4	100,0
Денежные взыскания (штрафы) за нарушение законодательства о рекламе	1 16 26000 01 0000 140	2 601,4	2 601,4	100,0
Денежные взыскания (штрафы) за нарушение законодательства Российской Федерации о пожарной безопасности	1 16 27000 01 0000 140	15 449,6	15 449,6	100,0
Денежные взыскания (штрафы) за правонарушения в области дорожного движения	1 16 30000 01 0000 140	652 117,8	652 117,8	100,0
Денежные взыскания, налагаемые в возмещение ущерба, причиненного в результате незаконного или нецелевого использования бюджетных средств	1 16 32000 00 0000 140	2 300,0	2 300,0	100,0
Денежные взыскания (штрафы) за нарушение законодательства Российской Федерации о контрактной системе в сфере закупок товаров, работ, услуг для обеспечения государственных и муниципальных нужд	1 16 33000 00 0000 140	1 302,6	1 302,6	100,0
Поступления сумм в возмещение вреда, причиняемого автомобильным дорогам транспортными средствами, осуществляющими перевозки тяжеловесных и (или) крупногабаритных грузов	1 16 37000 00 0000 140	14 000,0	14 000,0	100,0
Денежные взыскания (штрафы) за нарушение условий договоров (соглашений) о предоставлении бюджетных кредитов	1 16 42000 00 0000 140	32 366,1	32 366,1	100,0
Поступления сумм в возмещение ущерба в связи с нарушением исполнителем (подрядчиком) условий государственных контрактов или иных договоров, финансируемых за счет средств дорожных фондов, либо в связи с уклонением от заключения таких контрактов или иных договоров	1 16 46000 00 0000 140	1 744,9	1 744,9	100,0
Денежные взыскания (штрафы) за нарушение условий договоров (соглашений) о предоставлении субсидий бюджетам муниципальных образований из бюджета субъекта Российской Федерации	1 16 49020 02 0000 140	15 315,6	15 315,6	100,0
Прочие поступления от денежных взысканий (штрафов) и иных сумм в возмещение ущерба	1 16 90000 00 0000 140	40 762,5	40 762,5	100,0
ПРОЧИЕ НЕНАЛОГОВЫЕ ДОХОДЫ	1 17 00000 00 0000 000	17 757,7	17 757,7	100,0
Прочие неналоговые доходы	1 17 05000 00 0000 180	17 757,7	17 757,7	100,0
БЕЗВОЗМЕЗДНЫЕ ПОСТУПЛЕНИЯ	2 00 00000 00 0000 000	51 493 256,2	51 493 256,2	100,0
Безвозмездные поступления от других бюджетов бюджетной системы Российской Федерации	2 02 00000 00 0000 000	50 340 385,5	50 340 385,5	100,0
Дотации бюджетам бюджетной системы Российской Федерации	2 02 10000 00 0000 150	7 786 327,4	7 786 327,4	100,0
Субсидии бюджетам бюджетной системы Российской Федерации (межбюджетные субсидии)	2 02 20000 00 0000 150	10 279 671,9	10 279 671,9	100,0
Субвенции бюджетам бюджетной системы Российской Федерации	2 02 30000 00 0000 150	8 788 996,1	8 788 996,1	100,0
Иные межбюджетные трансферты	2 02 40000 00 0000 150	23 485 390,1	23 485 390,1	100,0
БЕЗВОЗМЕЗДНЫЕ ПОСТУПЛЕНИЯ ОТ ГОСУДАРСТВЕННЫХ (МУНИЦИПАЛЬНЫХ) ОРГАНИЗАЦИЙ	2 03 00000 00 0000 000	832 460,7	832 460,7	100,0
БЕЗВОЗМЕЗДНЫЕ ПОСТУПЛЕНИЯ ОТ НЕГОСУДАРСТВЕННЫХ ОРГАНИЗАЦИЙ	2 04 00000 00 0000 000	5 404,3	5 404,3	100,0
ПРОЧИЕ БЕЗВОЗМЕЗДНЫЕ ПОСТУПЛЕНИЯ	2 07 00000 00 0000 000	2 882,5	2 882,5	100,0
ДОХОДЫ БЮДЖЕТОВ БЮДЖЕТНОЙ СИСТЕМЫ РОССИЙСКОЙ ФЕДЕРАЦИИ ОТ ВОЗВРАТА ОСТАТКОВ СУБСИДИЙ, СУБВЕНЦИЙ И ИНЫХ МЕЖБЮДЖЕТНЫХ ТРАНСФЕРТОВ, ИМЕЮЩИХ ЦЕЛЕВОЕ НАЗНАЧЕНИЕ, ПРОШЛЫХ ЛЕТ	2 18 00000 00 0000 000	356 250,9	356 250,9	100,0

Показатель	КБК	Закон Иркутской области от 08.10.2019 № 94-ОЗ "О внесении изменений в Закон Иркутской области "Об областном бюджете на 2019 год и на плановый период 2020 и 2021 годов"	Ожидаемая оценка	Темп роста/ снижения, %
ВОЗВРАТ ОСТАТКОВ СУБСИДИЙ, СУБВЕНЦИЙ И ИНЫХ МЕЖБЮДЖЕТНЫХ ТРАНСФЕРТОВ, ИМЕЮЩИХ ЦЕЛЕВОЕ НАЗНАЧЕНИЕ, ПРОШЛЫХ ЛЕТ	2 19 00000 00 0000 000	-44 127,7	-44 127,7	100,0
Доходы бюджета - ИТОГО		196 416 928,8	196 416 928,8	100,0
РАСХОДЫ				
ОБЩЕГОСУДАРСТВЕННЫЕ ВОПРОСЫ	0100	6 534 556,0	6 296 953,4	96,4
Функционирование высшего должностного лица субъекта Российской Федерации и муниципального образования	0102	18 693,3	18 693,3	100,0
Функционирование законодательных (представительных) органов государственной власти и представительных органов муниципальных образований	0103	442 213,7	446 157,4	100,9
Функционирование Правительства Российской Федерации, высших исполнительных органов государственной власти субъектов Российской Федерации, местных администраций	0104	395 843,8	403 676,4	102,0
Судебная система	0105	787 426,2	787 426,2	100,0
Обеспечение деятельности финансовых, налоговых и таможенных органов и органов финансового (финансово-бюджетного) надзора	0106	336 274,5	337 455,8	100,4
Обеспечение проведения выборов и референдумов	0107	136 336,1	138 743,5	101,8
Резервные фонды	0111	174 145,6	174 145,6	100,0
Другие общегосударственные вопросы	0113	4 243 622,8	3 990 655,2	94,0
НАЦИОНАЛЬНАЯ ОБОРОНА	0200	173 019,3	173 019,3	100,0
Мобилизационная и внебюджетная подготовка	0203	73 870,1	73 870,1	100,0
Мобилизационная подготовка экономики	0204	99 149,2	99 149,2	100,0
НАЦИОНАЛЬНАЯ БЕЗОПАСНОСТЬ И ПРАВООХРАНИТЕЛЬНАЯ ДЕЯТЕЛЬНОСТЬ	0300	1 621 237,4	1 621 237,4	100,0
Защита населения и территории от чрезвычайных ситуаций природного и техногенного характера, гражданская оборона	0309	489 777,7	489 777,7	100,0
Обеспечение пожарной безопасности	0310	997 985,4	997 985,4	100,0
Миграционная политика	0311	3 421,8	3 421,8	100,0
Другие вопросы в области национальной безопасности и правоохранительной деятельности	0314	130 052,5	130 052,5	100,0
НАЦИОНАЛЬНАЯ ЭКОНОМИКА	0400	27 643 010,4	27 617 895,6	99,9
Общэкономические вопросы	0401	1 148 554,0	1 149 277,1	100,1
Сельское хозяйство и рыболовство	0405	4 794 995,3	4 769 157,4	99,5
Водное хозяйство	0406	791 738,1	791 738,1	100,0
Лесное хозяйство	0407	3 458 182,2	3 458 182,2	100,0
Транспорт	0408	1 199 511,1	1 199 511,1	100,0
Дорожное хозяйство (дорожные фонды)	0409	13 525 441,6	13 525 441,6	100,0
Связь и информатика	0410	127 560,1	127 560,1	100,0
Прикладные научные исследования в области национальной экономики	0411	115 692,0	115 692,0	100,0
Другие вопросы в области национальной экономики	0412	2 481 336,0	2 481 336,0	100,0
ЖИЛИЩНО-КОММУНАЛЬНОЕ ХОЗЯЙСТВО	0500	16 409 228,5	16 387 651,1	99,9
Жилищное хозяйство	0501	6 193 923,4	6 185 872,4	99,9
Коммунальное хозяйство	0502	8 309 480,6	8 309 480,6	100,0
Благоустройство	0503	1 626 863,2	1 613 336,8	99,2
Другие вопросы в области жилищно-коммунального хозяйства	0505	278 961,3	278 961,3	100,0
ОХРАНА ОКРУЖАЮЩЕЙ СРЕДЫ	0600	2 622 946,8	2 622 946,8	100,0
Сбор, удаление отходов и очистка сточных вод	0602	1 788 266,0	1 788 266,0	100,0
Другие вопросы в области охраны окружающей среды	0605	834 680,8	834 680,8	100,0
ОБРАЗОВАНИЕ	0700	55 558 871,6	55 212 430,0	99,4
Дошкольное образование	0701	16 573 915,7	16 561 328,6	99,9
Общее образование	0702	31 308 231,3	30 976 223,2	98,9
Дополнительное образование детей	0703	489 037,3	487 190,9	99,6
Среднее профессиональное образование	0704	4 651 302,7	4 651 302,7	100,0
Профессиональная подготовка, переподготовка и повышение квалификации	0705	214 973,1	214 973,1	100,0
Молодежная политика	0707	927 022,9	927 022,9	100,0
Другие вопросы в области образования	0709	1 394 388,6	1 394 388,6	100,0
КУЛЬТУРА, КИНЕМАТОГРАФИЯ	0800	3 469 292,8	3 290 440,4	94,8
Культура	0801	3 363 835,4	3 184 983,0	94,7
Другие вопросы в области культуры, кинематографии	0804	105 457,4	105 457,4	100,0
ЗДРАВООХРАНЕНИЕ	0900	15 994 845,0	15 758 960,3	98,5
Стационарная медицинская помощь	0901	7 446 683,6	7 328 443,6	98,4
Амбулаторная помощь	0902	3 797 668,2	3 680 023,6	96,9
Медицинская помощь в дневных стационарах всех типов	0903	59 268,5	59 268,5	100,0
Скорая медицинская помощь	0904	556 942,7	556 942,7	100,0
Санаторно-оздоровительная помощь	0905	49 729,3	49 729,3	100,0
Заготовка, переработка, хранение и обеспечение безопасности донорской крови и ее компонентов	0906	412 303,8	412 303,8	100,0
Прикладные научные исследования в области здравоохранения	0908	7 232,7	7 232,7	100,0
Другие вопросы в области здравоохранения	0909	3 665 016,2	3 665 016,1	100,0
СОЦИАЛЬНАЯ ПОЛИТИКА	1000	64 088 781,7	64 070 175,9	100,0
Пенсионное обеспечение	1001	244 347,1	240 322,3	98,4

Показатель	КБК	Закон Иркутской области от 08.10.2019 № 94-ОЗ "О внесении изменений в Закон Иркутской области "Об областном бюджете на 2019 год и на плановый период 2020 и 2021 годов"	Ожидаемая оценка	Темп роста/снижения, %
Социальное обслуживание населения	1002	6 867 102,3	6 856 710,6	99,8
Социальное обеспечение населения	1003	42 988 329,7	42 990 050,2	100,0
Охрана семьи и детства	1004	11 088 448,3	11 078 612,7	99,9
Другие вопросы в области социальной политики	1006	2 900 554,3	2 904 480,1	100,1
ФИЗИЧЕСКАЯ КУЛЬТУРА И СПОРТ	1100	4 106 069,9	4 059 110,6	98,9
Физическая культура	1101	928 628,2	927 634,0	99,9
Массовый спорт	1102	2 794 624,1	2 748 659,0	98,4
Спорт высших достижений	1103	317 299,4	317 299,4	100,0
Другие вопросы в области физической культуры и спорта	1105	65 518,2	65 518,2	100,0
СРЕДСТВА МАССОВОЙ ИНФОРМАЦИИ	1200	124 308,9	124 308,9	100,0
Периодическая печать и издательства	1202	45 816,4	45 816,4	100,0
Другие вопросы в области средств массовой информации	1204	78 492,5	78 492,5	100,0
ОБСЛУЖИВАНИЕ ГОСУДАРСТВЕННОГО И МУНИЦИПАЛЬНОГО ДОЛГА	1300	604 904,1	500 304,1	82,7
Обслуживание государственного внутреннего и муниципального долга	1301	604 904,1	500 304,1	82,7
МЕЖБЮДЖЕТНЫЕ ТРАНСФЕРТЫ ОБЩЕГО ХАРАКТЕРА БЮДЖЕТАМ БЮДЖЕТНОЙ СИСТЕМЫ РОССИЙСКОЙ ФЕДЕРАЦИИ	1400	14 026 848,9	15 242 487,5	108,7
Дотации на выравнивание бюджетной обеспеченности субъектов Российской Федерации и муниципальных образований	1401	3 503 775,3	3 503 775,3	100,0
Иные дотации	1402	2 302 000,0	2 302 000,0	100,0
Прочие межбюджетные трансферты общего характера	1403	8 221 073,6	9 436 712,2	114,8
ИТОГО РАСХОДОВ	9600	212 977 921,3	212 977 921,3	100,0
ДЕФИЦИТ (ПРОФИЦИТ)	7900	-16 560 992,5	-16 560 992,5	100,0
Источники внутреннего финансирования дефицита бюджета	000 01 00 00 00 00 0000 000	16 560 992,5	16 560 992,5	100,0
Государственные (муниципальные) ценные бумаги, номинальная стоимость которых указана в валюте Российской Федерации	000 01 01 00 00 00 0000 000	-1 000 000,0	-1 000 000,0	100,0
Размещение государственных (муниципальных) ценных бумаг, номинальная стоимость которых указана в валюте Российской Федерации	000 01 01 00 00 00 0000 700	0,0	0,0	
Размещение государственных ценных бумаг субъектов Российской Федерации, номинальная стоимость которых указана в валюте Российской Федерации	810 01 01 00 00 02 0000 710	0,0	0,0	
Погашение государственных (муниципальных) ценных бумаг, номинальная стоимость которых указана в валюте Российской Федерации	000 01 01 00 00 00 0000 800	-1 000 000,0	-1 000 000,0	100,0
Погашение государственных ценных бумаг субъектов Российской Федерации, номинальная стоимость которых указана в валюте Российской Федерации	810 01 01 00 00 02 0000 810	-1 000 000,0	-1 000 000,0	100,0
Кредиты кредитных организаций в валюте Российской Федерации	000 01 02 00 00 00 0000 000	9 103 441,9	9 103 441,9	100,0
Получение кредитов от кредитных организаций в валюте Российской Федерации	000 01 02 00 00 00 0000 700	19 103 441,9	9 103 441,9	47,7
Получение кредитов от кредитных организаций бюджетами субъектов Российской Федерации в валюте Российской Федерации	810 01 02 00 00 02 0000 710	19 103 441,9	9 103 441,9	47,7
Погашение кредитов, предоставленных кредитными организациями в валюте Российской Федерации	000 01 02 00 00 00 0000 800	-10 000 000,0	0,0	0,0
Погашение бюджетными субъектами Российской Федерации кредитов от кредитных организаций в валюте Российской Федерации	810 01 02 00 00 02 0000 810	-10 000 000,0	0,0	0,0
Бюджетные кредиты от других бюджетов бюджетной системы Российской Федерации	000 01 03 00 00 00 0000 000	-304 170,0	-304 170,0	100,0
Бюджетные кредиты от других бюджетов бюджетной системы Российской Федерации в валюте Российской Федерации	000 01 03 01 00 00 0000 000	-304 170,0	-304 170,0	100,0
Получение бюджетных кредитов от других бюджетов бюджетной системы Российской Федерации в валюте Российской Федерации	000 01 03 01 00 00 0000 700	10 000 000,0	0,0	0,0
Получение кредитов от других бюджетов бюджетной системы Российской Федерации бюджетами субъектов Российской Федерации в валюте Российской Федерации	810 01 03 01 00 02 0000 710	10 000 000,0	0,0	0,0
Погашение бюджетных кредитов, полученных от других бюджетов бюджетной системы Российской Федерации в валюте Российской Федерации	000 01 03 01 00 00 0000 800	-10 304 170,0	-304 170,0	3,0
Погашение бюджетами субъектов Российской Федерации кредитов от других бюджетов бюджетной системы Российской Федерации в валюте Российской Федерации	810 01 03 01 00 02 0000 810	-10 304 170,0	-304 170,0	3,0
Изменение остатков средств на счетах по учету средств бюджетов	000 01 05 00 00 00 0000 000	8 765 693,0	8 765 693,0	100,0
Увеличение остатков средств бюджетов	000 01 05 00 00 00 0000 500	-225 916 398,3	-205 916 398,3	91,1
Увеличение прочих остатков средств бюджетов	000 01 05 02 00 00 0000 500	-225 916 398,3	-205 916 398,3	91,1
Увеличение прочих остатков денежных средств бюджетов	000 01 05 02 01 00 0000 510	-225 916 398,3	-205 916 398,3	91,1
Увеличение прочих остатков денежных средств бюджетов субъектов Российской Федерации	000 01 05 02 01 02 0000 510	-225 916 398,3	-205 916 398,3	91,1
Уменьшение остатков средств бюджетов	000 01 05 00 00 00 0000 600	234 682 091,3	214 682 091,3	91,5
Уменьшение прочих остатков средств бюджетов	000 01 05 02 00 00 0000 600	234 682 091,3	214 682 091,3	91,5
Уменьшение прочих остатков денежных средств бюджетов	000 01 05 02 01 00 0000 610	234 682 091,3	214 682 091,3	91,5
Уменьшение прочих остатков денежных средств бюджетов субъектов Российской Федерации	000 01 05 02 01 02 0000 610	234 682 091,3	214 682 091,3	91,5

Показатель	КБК	Закон Иркутской области от 08.10.2019 № 94-ОЗ "О внесении изменений в Закон Иркутской области "Об областном бюджете на 2019 год и на плановый период 2020 и 2021 годов"	Ожидаемая оценка	Темп роста/снижения, %	
Иные источники внутреннего финансирования дефицитов бюджетов	000 01 06 00 00 00 0000 000		-3 972,4	-3 972,4	100,0
Акции и иные формы участия в капитале, находящиеся в государственной и муниципальной собственности	000 01 06 01 00 00 0000 000		20 000,0	20 000,0	100,0
Средства от продажи акций и иных форм участия в капитале, находящихся в государственной и муниципальной собственности	000 01 06 01 00 00 0000 630		20 000,0	20 000,0	100,0
Средства от продажи акций и иных форм участия в капитале, находящихся в собственности субъектов Российской Федерации	813 01 06 01 00 02 0000 630		20 000,0	20 000,0	100,0
Бюджетные кредиты, предоставленные внутри страны в валюте Российской Федерации	000 01 06 05 00 00 0000 000		-23 972,4	-23 972,4	100,0
Возврат бюджетных кредитов, предоставленных внутри страны в валюте Российской Федерации	000 01 06 05 00 00 0000 600		376 027,6	376 027,6	100,0
Возврат бюджетных кредитов, предоставленных юридическим лицам в валюте Российской Федерации	000 01 06 05 01 00 0000 600		58,4	58,4	100,0
Возврат бюджетных кредитов, предоставленных юридическим лицам из бюджетов субъектов Российской Федерации в валюте Российской Федерации	810 01 06 05 01 02 0000 640		58,4	58,4	100,0
Возврат бюджетных кредитов, предоставленных другим бюджетам бюджетной системы Российской Федерации в валюте Российской Федерации	000 01 06 05 00 00 0000 600		375 969,2	375 969,2	100,0
Возврат бюджетных кредитов, предоставленных другим бюджетам бюджетной системы Российской Федерации из бюджетов субъектов Российской Федерации в валюте Российской Федерации	810 01 06 05 02 02 0000 640		375 969,2	375 969,2	100,0
Предоставление бюджетных кредитов внутри страны в валюте Российской Федерации	000 01 06 05 00 00 0000 500		-400 000,0	-400 000,0	100,0
Предоставление бюджетных кредитов другим бюджетам бюджетной системы Российской Федерации в валюте Российской Федерации	000 01 06 05 02 00 0000 500		-400 000,0	-400 000,0	100,0
Предоставление бюджетных кредитов другим бюджетам бюджетной системы Российской Федерации из бюджетов субъектов Российской Федерации в валюте Российской Федерации	810 01 06 05 02 02 0000 540		-400 000,0	-400 000,0	100,0

Министр финансов Иркутской области



Н.В. Бояринова

**ПЕРЕЧЕНЬ ВЕДОМСТВЕННЫХ ЦЕЛЕВЫХ ПРОГРАММ, ПРЕДЛАГАЕМЫХ К ФИНАНСИРОВАНИЮ
В 2019-2021 ГОДАХ***

№ п/п	Наименование ГРБС/ВЦП	Электронный адрес в информационно-телекоммуникационной сети «Интернет»
МИНИСТЕРСТВО ТРУДА И ЗАНЯТОСТИ ИРКУТСКОЙ ОБЛАСТИ		
1	Ведомственная целевая программа «Содействие занятости населения Иркутской области»	http://regulation.irkobl.ru/projects
МИНИСТЕРСТВО СОЦИАЛЬНОГО РАЗВИТИЯ, ОПЕКИ И ПОПЕЧИТЕЛЬСТВА ИРКУТСКОЙ ОБЛАСТИ		
2	Ведомственная целевая программа «Социальное обслуживание населения Иркутской области»	http://regulation.irkobl.ru/projects

* Информация по данным органов государственной власти Иркутской области

Министр финансов Иркутской области



Н.В. Бояринова

РАСЧЕТ РАСПРЕДЕЛЕНИЯ

субвенций на осуществление областных государственных полномочий по хранению, комплектованию, учету и использованию архивных документов, относящихся к государственной собственности Иркутской области на 2019 год

№ п/п	Наименование	Штатная численность муниципальных служащих	Количество должностей окладов муниципальных служащих	Фонд оплаты труда муниципальных служащих, тыс. руб. ((гр. 3 * 74,5 * 3715 / 12 * 3) + (гр. 3 * 74,5 * 3864 / 12 * 6) + (гр. 3 * 74,5 * 4637 / 12 * 3))	Штатная численность работников, осуществляющих техническое обеспечение деятельности	Количество должностей окладов работников, осуществляющих техническое обеспечение деятельности	Фонд оплаты труда работников, осуществляющих техническое обеспечение деятельности, тыс. руб. ((гр. 6 * 43 * 4636 / 12 * 9) + (гр. 6 * 43 * 4822 / 12 * 3))	Штатная численность вспомогательного персонала	Количество должностей вспомогательного персонала	Фонд оплаты труда вспомогательного персонала, тыс. руб. ((гр. 9 * 41 * 4160 / 12 * 3) + (гр. 9 * 43 * 4000 / 12 * 9))	Общий фонд оплаты труда на осуществление государственных полномочий, тыс. руб.	Районный коэффициент	Фонд оплаты труда с учетом районного коэффициента, тыс. руб.	Страховые взносы, тыс. руб. (30,2%)	Фонд оплаты труда со взносами, тыс. руб.	Кол-во дел на 01.01.2018	Материальные затраты, необходимые для осуществления госполномочий, тыс. рублей	СУММА СУБВЕНЦИЙ НА 2019 ГОД ВСЕГО, тыс. рублей	Утвержденные ассигнования на 2019 год, тыс. рублей	Дополнительная потребность на реализацию Указа Губернатора Иркутской области от 25 октября 2019 года № 255-ур
1	2	3	4	5	6	7	8	9	10	11	12	13	14	15	16	17	18	19	20	21
Городские округа																				
1	Ангарск	5,50	74,5	1 647,2	0,2750	43	55,4	1,50	41	248,5	1 951,0	1,6	3 121,6	942,7	4 064,3	62 835	754,02	4 818,3	4 653,4	164,9
2	Братск	10,50	74,5	3 144,6	0,5250	43	105,7	2,75	41	455,5	3 705,8	1,9	7 041,0	2 126,4	9 167,4	118 050	1 416,60	10 584,0	10 210,2	373,8
3	Зима	2,00	74,5	599,0	0,1000	43	20,1	0,75	41	124,2	743,4	1,6	1 189,4	359,2	1 548,7	20 349	244,19	1 792,8	1 732,7	60,1
4	Саянск	1,50	74,5	449,2	0,0750	43	15,1	0,50	41	82,8	547,1	1,6	875,4	264,4	1 139,7	15 792	189,50	1 329,2	1 284,4	44,8
5	Свирск	0,50	74,5	149,7	0,0250	43	5,0		41	0,0	154,7	1,6	247,5	74,8	322,3	5 404	64,85	387,1	372,3	14,8
6	Тулун	1,50	74,5	449,2	0,0750	43	15,1	0,50	41	82,8	547,1	1,6	875,4	264,4	1 139,7	17 436	209,23	1 349,0	1 304,1	44,9
7	Усолье-Сибирское	7,50	74,5	2 246,2	0,3750	43	75,5	2,00	41	331,3	2 653,0	1,6	4 244,8	1 281,9	5 526,7	77 150	925,80	6 452,5	6 227,5	225,0
8	Усть-Илимск	3,00	74,5	898,5	0,1500	43	30,2	1,00	41	165,6	1 094,3	2,1	2 298,0	694,0	2 992,0	30 848	370,18	3 362,2	3 244,2	118,0
9	Черемхово	5,00	74,5	1 497,5	0,2500	43	50,3	1,50	41	248,5	1 796,3	1,6	2 874,1	868,0	3 742,1	54 604	655,25	4 397,3	4 247,2	150,1
Муниципальные районы																				
10	Балаганский	0,75	74,5	224,6	0,0375	43	7,6		41	0,0	232,2	1,6	371,5	112,2	483,7	8 422	101,06	584,8	562,2	22,6
11	Бодайбинский	2,50	74,5	748,7	0,1250	43	25,2	0,75	41	124,2	898,1	2,2	1 975,8	596,7	2 572,5	28 614	343,37	2 915,9	2 812,9	103,0
12	Братский	2,00	74,5	599,0	0,1000	43	20,1	0,75	41	124,2	743,4	1,9	1 412,5	426,6	1 839,0	24 749	296,99	2 136,0	2 064,6	71,4
13	Жигаловский	1,00	74,5	299,5	0,0500	43	10,1	0,25	41	41,4	351,0	1,8	631,8	190,8	822,6	10 543	126,52	949,1	915,3	33,8
14	Заларинский	1,50	74,5	449,2	0,0750	43	15,1	0,50	41	82,8	547,1	1,6	875,4	264,4	1 139,7	16 526	198,31	1 338,0	1 293,2	44,8
15	Зиминский	0,75	74,5	224,6	0,0375	43	7,6		41	0,0	232,2	1,6	371,5	112,2	483,7	8 930	107,16	590,9	568,3	22,6
16	Иркутский	2,50	74,5	748,7	0,1250	43	25,2	0,75	41	124,2	898,1	1,6	1 437,0	434,0	1 870,9	27 083	325,00	2 195,9	2 121,0	74,9
17	Казачинско-Ленский	0,50	74,5	149,7	0,0250	43	5,0		41	0,0	154,7	2,2	340,3	102,8	443,1	7 384	88,61	531,7	511,3	20,4
18	Катангский	0,75	74,5	224,6	0,0375	43	7,6		41	0,0	232,2	2,5	580,5	175,3	755,8	7 667	92,00	847,8	812,6	35,2
19	Качугский	1,50	74,5	449,2	0,0750	43	15,1	0,50	41	82,8	547,1	1,8	984,8	297,4	1 282,2	17 317	207,80	1 490,0	1 439,5	50,5
20	Киренский	2,50	74,5	748,7	0,1250	43	25,2	0,75	41	124,2	898,1	2,2	1 975,8	596,7	2 572,5	28 878	346,54	2 919,1	2 816,0	103,1
21	Куйтунский	1,50	74,5	449,2	0,0750	43	15,1	0,50	41	82,8	547,1	1,6	875,4	264,4	1 139,7	20 273	243,28	1 383,0	1 338,1	44,9
22	Мамско-Чуйский	2,00	74,5	599,0	0,1000	43	20,1	0,75	41	124,2	743,4	2,2	1 635,5	493,9	2 129,4	26 181	314,17	2 443,6	2 360,9	82,7
23	Нижнеилимский	2,50	74,5	748,7	0,1250	43	25,2	0,75	41	124,2	898,1	2,1	1 886,0	569,6	2 455,6	29 679	356,15	2 811,7	2 713,4	98,3
24	Нижнеудинский	3,00	74,5	898,5	0,1500	43	30,2	1,00	41	165,6	1 094,3	1,6	1 750,9	528,8	2 279,6	35 475	425,70	2 705,3	2 615,4	89,9
25	Ольхонский	0,50	74,5	149,7	0,0250	43	5,0		41	0,0	154,7	1,6	247,5	74,8	322,3	5 897	70,76	393,0	378,2	14,8
26	Слюдянский	0,50	74,5	149,7	0,0250	43	5,0		41	0,0	154,7	1,6	247,5	74,8	322,3	6 170	74,04	396,3	381,5	14,8
27	Тайшетский	4,50	74,5	1 347,7	0,2250	43	45,3	1,25	41	207,1	1 600,1	1,6	2 560,2	773,2	3 333,3	47 072	564,86	3 898,2	3 763,1	135,1
28	Тулунский	1,50	74,5	449,2	0,0750	43	15,1	0,50	41	82,8	547,1	1,6	875,4	264,4	1 139,7	19 301	231,61	1 371,3	1 326,5	44,8
29	Усольский	3,00	74,5	898,5	0,1500	43	30,2	1,00	41	165,6	1 094,3	1,6	1 750,9	528,8	2 279,6	30 621	367,45	2 647,1	2 557,1	90,0
30	Усть-Илимский	1,00	74,5	299,5	0,0500	43	10,1	0,25	41	41,4	351,0	2,1	737,1	222,6	959,7	12 401	148,81	1 108,5	1 069,1	39,4
31	Усть-Кутский	2,00	74,5	599,0	0,1000	43	20,1	0,75	41	124,2	743,4	2,2	1 635,5	493,9	2 129,4	25 598	307,18	2 436,6	2 353,9	82,7
32	Усть-Удинский	0,75	74,5	224,6	0,0375	43	7,6		41	0,0	232,2	1,6	371,5	112,2	483,7	8 795	105,54	589,3	566,7	22,6
33	Черемховский	1,50	74,5	449,2	0,0750	43	15,1	0,50	41	82,8	547,1	1,6	875,4	264,4	1 139,7	18 526	222,31	1 362,0	1 317,2	44,8
34	Чунский	1,50	74,5	449,2	0,0750	43	15,1	0,50	41	82,8	547,1	1,6	875,4	264,4	1 139,7	16 233	194,80	1 334,5	1 289,6	44,9
35	Шелеховский	1,50	74,5	449,2	0,0750	43	15,1	0,50	41	82,8	547,1	1,6	875,4	264,4	1 139,7	20 204	242,45	1 382,2	1 337,3	44,9
36	Аларский	1,00	74,5	299,5	0,0500	43	10,1	0,25	41	41,4	351,0	1,6	561,6	169,6	731,2	11 653	139,84	871,0	841,0	30,0
37	Баяндаевский	0,30	74,5	89,8	0,0150	43	3,0		41	0,0	92,8	1,6	148,5	44,8	193,3	4 306	51,67	245,0	236,1	8,9
38	Боханский	0,75	74,5	224,6	0,0375	43	7,6		41	0,0	232,2	1,6	371,5	112,2	483,7	9 817	117,80	601,5	579,0	22,5
39	Нижнеудинский	0,30	74,5	89,8	0,0150	43	3,0		41	0,0	92,8	1,6	148,5	44,8	193,3	5 297	63,56	256,9	248,0	8,9
40	Осинский	0,50	74,5	149,7	0,0250	43	5,0		41	0,0	154,7	1,6	247,5	74,8	322,3	6 664	79,97	402,2	387,4	14,8
41	Эхирит-Булагатский	0,75	74,5	224,6	0,0375	43	7,6		41	0,0	232,2	1,6	371,5	112,2	483,7	9 787	117,44	601,2	578,6	22,6
ВСЕГО		84,10	74,5	25 186,5	4,205	43	846,7	23,25	41	3 851,1	29 884,3	1,6	52 772,6	15 937,3	68 709,9	958 531	11 502,4	80 212,0	77 431,0	2 781,0

Руководитель архивного агентства Иркутской области

С.Г. Овчинников

Согласовано

Илл: Е.Д. Стасевич

тел. 20-10-58

Министра труда и занятости Иркутской области

Н.В. Воронцова

Расчет распределения субвенции на осуществление отдельных областных государственных полномочий в сфере водоснабжения и водоотведения на 2019 год

№ п/п	Муниципальное образование	Количество регулируемых организаций	Количество муниципальных служащих при норме 18 организаций в год (гр.3:18)	Нормативный ФОТ (гр.4 *4637 руб.*74,5 окладов), руб.	Районный коэффициент и северная надбавка	Годовой нормативный ФОТ с районным коэффициентом и страховым взносом 30,2% (гр.5*гр.6* 1,302), руб.	Годовой нормативный ФОТ с районным коэффициентом и страховым взносом 30,2% из расчета оклада 3715, руб.	Годовой нормативный ФОТ с районным коэффициентом и страховым взносом 30,2% из расчета оклада 3864, руб.	Нормативный ФОТ с районным коэффициентом и страховым взносом 30,2% на 3 мес., рассчитанные из оклада 4637 руб., руб.	Нормативный ФОТ с районным коэффициентом и страховым взносом 30,2% на 6 мес., рассчитанные из оклада 3864 руб., руб.	Нормативный ФОТ с районным коэффициентом и страховым взносом 30,2% на 3 мес., рассчитанные из оклада 3715 руб., руб.	Годовой нормативный ФОТ с районным коэффициентом и страховым взносом 30,2% (гр.10+гр.11+гр.12), руб.	Материальные затраты, 5% от ФОТ (гр.13*5%), руб.	Итого сумма субвенций на год ((гр.13+гр.14)/1000), тыс. руб.	Утвержденные бюджетные ассигнования на 2019 год	Дополнительная потребность в субвенции на 2019 год в связи с индексацией окладов, тыс. руб.
1	2	3	4	5	6	7	8	9	10	11	12	13	14	15	16	17
1	Муниципальное образование города Братска	8	0,44	153 536	1,9	379 817	304 297	316 501	94 954	158 251	76 074	329 279	16 464	345,7	329,1	16,6
2	Зиминское городское муниципальное образование	3	0,17	57 576	1,6	119 942	96 094	99 948	29 986	49 974	24 023	103 983	5 199	109,2	103,9	5,3
3	город Иркутск	8	0,44	153 536	1,6	319 846	256 250	266 527	79 962	133 264	64 062	277 288	13 864	291,2	277,2	14,0
4	Муниципальное образование "город Саянск"	4	0,22	76 768	1,6	159 923	128 125	133 264	39 981	66 632	32 031	138 644	6 932	145,6	138,6	7,0
5	Муниципальное образование - "город Тулун"	3	0,17	57 576	1,6	119 942	96 094	99 948	29 986	49 974	24 023	103 983	5 199	109,2	103,9	5,3
6	Муниципальное образование "город Свирск"	4	0,22	76 768	1,6	159 923	128 125	133 264	39 981	66 632	32 031	138 644	6 932	145,6	138,6	7,0
7	город Усолье-Сибирское	5	0,28	95 960	1,6	199 904	160 156	166 580	49 976	83 290	40 039	173 305	8 665	182,0	173,2	8,8
8	Муниципальное образование город Усть-Илимск	2	0,11	38 384	2,1	104 950	84 082	87 454	26 238	43 727	21 020	90 985	4 549	95,5	90,9	4,6
9	Муниципальное образование "город Черемхово"	2	0,11	38 384	1,6	79 962	64 062	66 632	19 991	33 316	16 016	69 323	3 466	72,8	69,3	3,5
10	Муниципальное образование "Ангарский городской округ"	7	0,39	134 344	1,6	279 865	224 219	233 211	69 966	116 606	56 055	242 627	12 131	254,8	242,5	12,3
11	Балаганское муниципальное образование	1	0,06	19 192	1,6	39 981	32 031	33 316	9 995	16 658	8 008	34 661	1 733	36,4	34,6	1,8
12	Биритское муниципальное образование	1	0,06	19 192	1,6	39 981	32 031	33 316	9 995	16 658	8 008	34 661	1 733	36,4	34,6	1,8
13	Заславское муниципальное образование	1	0,06	19 192	1,6	39 981	32 031	33 316	9 995	16 658	8 008	34 661	1 733	36,4	34,6	1,8
14	Коноваловское муниципальное образование	1	0,06	19 192	1,6	39 981	32 031	33 316	9 995	16 658	8 008	34 661	1 733	36,4	34,6	1,8
15	Кумарейское муниципальное образование	1	0,06	19 192	1,6	39 981	32 031	33 316	9 995	16 658	8 008	34 661	1 733	36,4	34,6	1,8
16	Шарагайское муниципальное образование	1	0,06	19 192	1,6	39 981	32 031	33 316	9 995	16 658	8 008	34 661	1 733	36,4	34,6	1,8
17	Артемовское муниципальное образование	1	0,06	19 192	2,2	54 974	44 043	45 809	13 744	22 905	11 011	47 660	2 383	50,0	47,6	2,4
18	Балахинское муниципальное образование	1	0,06	19 192	2,2	54 974	44 043	45 809	13 744	22 905	11 011	47 660	2 383	50,0	47,6	2,4
19	Бодайбинское муниципальное образование	2	0,11	38 384	2,2	109 947	88 086	91 619	27 487	45 809	22 021	95 317	4 766	100,1	95,3	4,8
20	Жуинское муниципальное образование	2	0,11	38 384	2,2	109 947	88 086	91 619	27 487	45 809	22 021	95 317	4 766	100,1	95,3	4,8
21	Кротокинское муниципальное образование	1	0,06	19 192	2,2	54 974	44 043	45 809	13 744	22 905	11 011	47 660	2 383	50,0	47,6	2,4

№ п/п	Муниципальное образование	Количество регулируемых организаций	Количество муниципальных служащих при норме 18 организаций в год (гр.3:18)	Нормативный ФОТ (гр.4 *4637 руб.*74,5 окладов), руб.	Районный коэффициент и северная надбавка	Годовой нормативный ФОТ с районным коэффициентом и страховым взносом 30,2% (гр.5*гр.6* 1,302), руб.	Годовой нормативный ФОТ с районным коэффициентом и страховым взносом 30,2% из расчета оклада 3715, руб.	Годовой нормативный ФОТ с районным коэффициентом и страховым взносом 30,2% из расчета оклада 3864, руб.	Нормативный ФОТ с районным коэффициентом и страховым взносом 30,2% на 3 мес., рассчитанные из оклада 4637 руб., руб.	Нормативный ФОТ с районным коэффициентом и страховым взносом 30,2% на 6 мес., рассчитанные из оклада 3864 руб., руб.	Нормативный ФОТ с районным коэффициентом и страховым взносом 30,2% на 3 мес., рассчитанные из оклада 3715 руб., руб.	Годовой нормативный ФОТ с районным коэффициентом и страховым взносом 30,2% (гр.10+гр.11+ гр.12), руб.	Материальные затраты, 5% от ФОТ (гр.13*5%), руб.	Итого сумма субвенций на год ((гр.13+гр.14)/1000), тыс. руб.	Утвержденные бюджетные ассигнования на 2019 год	Дополнительная потребность в субвенции на 2019 год в связи с индексацией окладов, тыс. руб.
22	Мамаканское муниципальное образование	2	0,11	38 384	2,2	109 947	88 086	91 619	27 487	45 809	22 021	95 317	4 766	100,1	95,3	4,8
23	Большеокинское муниципальное образование	1	0,06	19 192	1,9	47 477	38 037	39 563	11 869	19 781	9 509	41 159	2 058	43,2	41,1	2,1
24	Вихоревское муниципальное образование	2	0,11	38 384	1,9	94 954	76 074	79 125	23 739	39 563	19 019	82 321	4 116	86,4	82,3	4,1
25	Добчурское муниципальное образование	1	0,06	19 192	1,9	47 477	38 037	39 563	11 869	19 781	9 509	41 159	2 058	43,2	41,1	2,1
26	Илирское муниципальное образование	1	0,06	19 192	1,9	47 477	38 037	39 563	11 869	19 781	9 509	41 159	2 058	43,2	41,1	2,1
27	Калтукское муниципальное образование	2	0,11	38 384	1,9	94 954	76 074	79 125	23 739	39 563	19 019	82 321	4 116	86,4	82,3	4,1
28	Кежемское муниципальное образование	1	0,06	19 192	1,9	47 477	38 037	39 563	11 869	19 781	9 509	41 159	2 058	43,2	41,1	2,1
29	Ключи-Булакское муниципальное образование	1	0,06	19 192	1,9	47 477	38 037	39 563	11 869	19 781	9 509	41 159	2 058	43,2	41,1	2,1
30	Кобляковское муниципальное образование	2	0,11	38 384	1,9	94 954	76 074	79 125	23 739	39 563	19 019	82 321	4 116	86,4	82,3	4,1
31	Куватское муниципальное образование	1	0,06	19 192	1,9	47 477	38 037	39 563	11 869	19 781	9 509	41 159	2 058	43,2	41,1	2,1
32	Наратайское муниципальное образование Братского района	1	0,06	19 192	1,9	47 477	38 037	39 563	11 869	19 781	9 509	41 159	2 058	43,2	41,1	2,1
33	Озернинское муниципальное образование	1	0,06	19 192	1,9	47 477	38 037	39 563	11 869	19 781	9 509	41 159	2 058	43,2	41,1	2,1
34	Покосинское муниципальное образование	2	0,11	38 384	1,9	94 954	76 074	79 125	23 739	39 563	19 019	82 321	4 116	86,4	82,3	4,1
35	Прибойнинское муниципальное образование	1	0,06	19 192	1,9	47 477	38 037	39 563	11 869	19 781	9 509	41 159	2 058	43,2	41,1	2,1
36	Прибрежнинское муниципальное образование	1	0,06	19 192	1,9	47 477	38 037	39 563	11 869	19 781	9 509	41 159	2 058	43,2	41,1	2,1
37	Тангуйское муниципальное образование	1	0,06	19 192	1,9	47 477	38 037	39 563	11 869	19 781	9 509	41 159	2 058	43,2	41,1	2,1
38	Тарминское муниципальное образование	1	0,06	19 192	1,9	47 477	38 037	39 563	11 869	19 781	9 509	41 159	2 058	43,2	41,1	2,1
39	Турманское муниципальное образование	2	0,11	38 384	1,9	94 954	76 074	79 125	23 739	39 563	19 019	82 321	4 116	86,4	82,3	4,1
40	Харанжинское муниципальное образование	1	0,06	19 192	1,9	47 477	38 037	39 563	11 869	19 781	9 509	41 159	2 058	43,2	41,1	2,1
41	Шумиловское муниципальное образование	1	0,06	19 192	1,9	47 477	38 037	39 563	11 869	19 781	9 509	41 159	2 058	43,2	41,1	2,1
42	Жигаловское муниципальное образование	3	0,17	57 576	1,8	134 935	108 105	112 441	33 734	56 221	27 026	116 981	5 849	122,8	116,9	5,9
43	Бажирское муниципальное образование	1	0,06	19 192	1,6	39 981	32 031	33 316	9 995	16 658	8 008	34 661	1 733	36,4	34,6	1,8
44	Веренское муниципальное образование	1	0,06	19 192	1,6	39 981	32 031	33 316	9 995	16 658	8 008	34 661	1 733	36,4	34,6	1,8
45	Владимирское муниципальное образование Заларинского района	2	0,11	38 384	1,6	79 962	64 062	66 632	19 991	33 316	16 016	69 323	3 466	72,8	69,3	3,5

№ п/п	Муниципальное образование	Количество регулируемых организаций	Количество муниципальных служащих при норме 18 организаций в год (гр.3:18)	Нормативный ФОТ (гр.4 *4637 руб.*74,5 окладов), руб.	Районный коэффициент и северная надбавка	Годовой нормативный ФОТ с районным коэффициентом и страховым взносом 30,2% (гр.5*гр.6* 1,302), руб.	Годовой нормативный ФОТ с районным коэффициентом и страховым взносом 30,2% из расчета оклада 3715, руб.	Годовой нормативный ФОТ с районным коэффициентом и страховым взносом 30,2% из расчета оклада 3864, руб.	Нормативный ФОТ с районным коэффициентом и страховым взносом 30,2% на 3 мес., рассчитанные из оклада 4637 руб., руб.	Нормативный ФОТ с районным коэффициентом и страховым взносом 30,2% на 6 мес., рассчитанные из оклада 3864 руб., руб.	Нормативный ФОТ с районным коэффициентом и страховым взносом 30,2% на 3 мес., рассчитанные из оклада 3715 руб., руб.	Годовой нормативный ФОТ с районным коэффициентом и страховым взносом 30,2% (гр.10+гр.11+ гр.12), руб.	Материаль-ные затраты, 5% от ФОТ (гр.13*5%), руб.	Итого сумма субвенций на год ((гр.13+гр.14)/1000), тыс. руб.	Утвержденные бюджетные ассигнования на 2019 год	Дополнительная потребность в субвенции на 2019 год в связи с индексацией окладов, тыс. руб.
46	Заларинское муниципальное образование	3	0,17	57 576	1,6	119 942	96 094	99 948	29 986	49 974	24 023	103 983	5 199	109,2	103,9	5,3
47	Моисеевское муниципальное образование	1	0,06	19 192	1,6	39 981	32 031	33 316	9 995	16 658	8 008	34 661	1 733	36,4	34,6	1,8
48	Мойганское муниципальное образование	1	0,06	19 192	1,6	39 981	32 031	33 316	9 995	16 658	8 008	34 661	1 733	36,4	34,6	1,8
49	Троицкое муниципальное образование	1	0,06	19 192	1,6	39 981	32 031	33 316	9 995	16 658	8 008	34 661	1 733	36,4	34,6	1,8
50	Тыретское муниципальное образование	3	0,17	57 576	1,6	119 942	96 094	99 948	29 986	49 974	24 023	103 983	5 199	109,2	103,9	5,3
51	Холмогояское сельское поселение	1	0,06	19 192	1,6	39 981	32 031	33 316	9 995	16 658	8 008	34 661	1 733	36,4	34,6	1,8
52	Батаминское муниципальное образование	1	0,06	19 192	1,6	39 981	32 031	33 316	9 995	16 658	8 008	34 661	1 733	36,4	34,6	1,8
53	Кимильтейское муниципальное образование	1	0,06	19 192	1,6	39 981	32 031	33 316	9 995	16 658	8 008	34 661	1 733	36,4	34,6	1,8
54	Масляногорское муниципальное образование	1	0,06	19 192	1,6	39 981	32 031	33 316	9 995	16 658	8 008	34 661	1 733	36,4	34,6	1,8
55	Филипповское муниципальное образование	1	0,06	19 192	1,6	39 981	32 031	33 316	9 995	16 658	8 008	34 661	1 733	36,4	34,6	1,8
56	Хазанское муниципальное образование	2	0,11	38 384	1,6	79 962	64 062	66 632	19 991	33 316	16 016	69 323	3 466	72,8	69,3	3,5
57	Харайгунское муниципальное образование	1	0,06	19 192	1,6	39 981	32 031	33 316	9 995	16 658	8 008	34 661	1 733	36,4	34,6	1,8
58	Голоустненское муниципальное образование	1	0,06	19 192	1,6	39 981	32 031	33 316	9 995	16 658	8 008	34 661	1 733	36,4	34,6	1,8
59	Карлукское муниципальное образование Иркутского района	1	0,06	19 192	1,6	39 981	32 031	33 316	9 995	16 658	8 008	34 661	1 733	36,4	34,6	1,8
60	Листвянское муниципальное образование	2	0,11	38 384	1,6	79 962	64 062	66 632	19 991	33 316	16 016	69 323	3 466	72,8	69,3	3,5
61	Марковское муниципальное образование	3	0,17	57 576	1,6	119 942	96 094	99 948	29 986	49 974	24 023	103 983	5 199	109,2	103,9	5,3
62	Сосноборское муниципальное образование	3	0,17	57 576	1,6	119 942	96 094	99 948	29 986	49 974	24 023	103 983	5 199	109,2	103,9	5,3
63	Кунерминское муниципальное образование	2	0,11	38 384	2,2	109 947	88 086	91 619	27 487	45 809	22 021	95 317	4 766	100,1	95,3	4,8
64	Магистральнинское муниципальное образование	4	0,22	76 768	2,2	219 894	176 172	183 238	54 974	91 619	44 043	190 636	9 532	200,2	190,5	9,7
65	Ульканское муниципальное образование	3	0,17	57 576	2,2	164 921	132 129	137 428	41 230	68 714	33 032	142 976	7 149	150,1	142,9	7,2
66	Ербогаченское муниципальное образование	1	0,06	19 192	2,5	62 470	50 049	52 056	15 618	26 028	12 512	54 158	2 708	56,9	54,1	2,8
67	Качугское муниципальное образование, городское поселение	1	0,06	19 192	1,8	44 978	36 035	37 480	11 245	18 740	9 009	38 994	1 950	40,9	39,0	1,9
68	Алексеевское муниципальное образование	3	0,17	57 576	2,2	164 921	132 129	137 428	41 230	68 714	33 032	142 976	7 149	150,1	142,9	7,2
69	Киренское муниципальное образование	5	0,28	95 960	2,2	274 868	220 215	229 047	68 717	114 523	55 054	238 294	11 915	250,2	238,2	12,0

№ п/п	Муниципальное образование	Количество регулируемых организаций	Количество муниципальных служащих при норме 18 организаций в год (гр.3:18)	Нормативный ФОТ (гр.4 *4637 руб.*74,5 окладов), руб.	Районный коэффициент и северная надбавка	Годовой нормативный ФОТ с районным коэффициентом и страховым взносом 30,2% (гр.5*гр.6* 1,302), руб.	Годовой нормативный ФОТ с районным коэффициентом и страховым взносом 30,2% из расчета оклада 3715, руб.	Годовой нормативный ФОТ с районным коэффициентом и страховым взносом 30,2% из расчета оклада 3864, руб.	Нормативный ФОТ с районным коэффициентом и страховым взносом 30,2% на 3 мес., рассчитанные из оклада 4637 руб., руб.	Нормативный ФОТ с районным коэффициентом и страховым взносом 30,2% на 6 мес., рассчитанные из оклада 3864 руб., руб.	Нормативный ФОТ с районным коэффициентом и страховым взносом 30,2% на 3 мес., рассчитанные из оклада 3715 руб., руб.	Годовой нормативный ФОТ с районным коэффициентом и страховым взносом 30,2% (гр.10+гр.11+гр.12), руб.	Материальные затраты, 5% от ФОТ (гр.13*5%), руб.	Итого сумма субвенций на год ((гр.13+гр.14)/1000), тыс. руб.	Утвержденные бюджетные ассигнования на 2019 год	Дополнительная потребность в субвенции на 2019 год в связи с индексацией окладов, тыс. руб.
70	Криволюкское муниципальное образование	1	0,06	19 192	2,2	54 974	44 043	45 809	13 744	22 905	11 011	47 660	2 383	50,0	47,6	2,4
71	Андрюшинское муниципальное образование	1	0,06	19 192	1,6	39 981	32 031	33 316	9 995	16 658	8 008	34 661	1 733	36,4	34,6	1,8
72	Большекашлякское муниципальное образование	1	0,06	19 192	1,6	39 981	32 031	33 316	9 995	16 658	8 008	34 661	1 733	36,4	34,6	1,8
73	Иркутское муниципальное образование	1	0,06	19 192	1,6	39 981	32 031	33 316	9 995	16 658	8 008	34 661	1 733	36,4	34,6	1,8
74	Каразейское муниципальное образование	1	0,06	19 192	1,6	39 981	32 031	33 316	9 995	16 658	8 008	34 661	1 733	36,4	34,6	1,8
75	Кундуйское муниципальное образование	2	0,11	38 384	1,6	79 962	64 062	66 632	19 991	33 316	16 016	69 323	3 466	72,8	69,3	3,5
76	Куйтунское муниципальное образование	3	0,17	57 576	1,6	119 942	96 094	99 948	29 986	49 974	24 023	103 983	5 199	109,2	103,9	5,3
77	Ленинское муниципальное образование	1	0,06	19 192	1,6	39 981	32 031	33 316	9 995	16 658	8 008	34 661	1 733	36,4	34,6	1,8
78	Чеботарихинское муниципальное образование	1	0,06	19 192	1,6	39 981	32 031	33 316	9 995	16 658	8 008	34 661	1 733	36,4	34,6	1,8
79	Мамское муниципальное образование	2	0,11	38 384	2,2	109 947	88 086	91 619	27 487	45 809	22 021	95 317	4 766	100,1	95,3	4,8
80	Березняковское муниципальное образование	2	0,11	38 384	2,1	104 950	84 082	87 454	26 238	43 727	21 020	90 985	4 549	95,5	90,9	4,6
81	Видимское муниципальное образование	1	0,06	19 192	2,1	52 475	42 041	43 727	13 119	21 864	10 510	45 493	2 275	47,8	45,5	2,3
82	Муниципальное образование "Железногорск-Илимское городское	4	0,22	76 768	2,1	209 899	168 164	174 909	52 475	87 454	42 041	181 970	9 098	191,1	181,9	9,2
83	Коршуновское муниципальное образование Нижнеилимского района	2	0,11	38 384	2,1	104 950	84 082	87 454	26 238	43 727	21 020	90 985	4 549	95,5	90,9	4,6
84	Новонирминское муниципальное образование	4	0,22	76 768	2,1	209 899	168 164	174 909	52 475	87 454	42 041	181 970	9 098	191,1	181,9	9,2
85	Новоилимское муниципальное образование	2	0,11	38 384	2,1	104 950	84 082	87 454	26 238	43 727	21 020	90 985	4 549	95,5	90,9	4,6
86	Радншевское муниципальное образование	3	0,17	57 576	2,1	157 424	126 123	131 181	39 356	65 591	31 531	136 478	6 824	143,3	136,4	6,9
87	Речушинское муниципальное образование	1	0,06	19 192	2,1	52 475	42 041	43 727	13 119	21 864	10 510	45 493	2 275	47,8	45,5	2,3
88	Рудногорское муниципальное образование	2	0,11	38 384	2,1	104 950	84 082	87 454	26 238	43 727	21 020	90 985	4 549	95,5	90,9	4,6
89	Семигорское муниципальное образование	3	0,17	57 576	2,1	157 424	126 123	131 181	39 356	65 591	31 531	136 478	6 824	143,3	136,4	6,9
90	Янгелевское муниципальное образование	1	0,06	19 192	2,1	52 475	42 041	43 727	13 119	21 864	10 510	45 493	2 275	47,8	45,5	2,3
91	Алзамайское муниципальное образование	2	0,11	38 384	1,6	79 962	64 062	66 632	19 991	33 316	16 016	69 323	3 466	72,8	69,3	3,5
92	Костинское муниципальное образование	2	0,11	38 384	1,6	79 962	64 062	66 632	19 991	33 316	16 016	69 323	3 466	72,8	69,3	3,5
93	Нижнеудинское муниципальное образование	5	0,28	95 960	1,6	199 904	160 156	166 580	49 976	83 290	40 039	173 305	8 665	182,0	173,2	8,8

№ п/п	Муниципальное образование	Количество регулируемых организаций	Количество муниципальных служащих при норме 18 организаций в год (гр.3:18)	Нормативный ФОТ (гр.4 *4637 руб.*74,5 окладов), руб.	Районный коэффициент и северная надбавка	Годовой нормативный ФОТ с районным коэффициентом и страховым взносом 30,2% (гр.5*гр.6* 1,302), руб.	Годовой нормативный ФОТ с районным коэффициентом и страховым взносом 30,2% из расчета оклада 3715, руб.	Годовой нормативный ФОТ с районным коэффициентом и страховым взносом 30,2% из расчета оклада 3864, руб.	Нормативный ФОТ с районным коэффициентом и страховым взносом 30,2% на 3 мес., рассчитанные из оклада 4637 руб., руб.	Нормативный ФОТ с районным коэффициентом и страховым взносом 30,2% на 6 мес., рассчитанные из оклада 3864 руб., руб.	Нормативный ФОТ с районным коэффициентом и страховым взносом 30,2% на 3 мес., рассчитанные из оклада 3715 руб., руб.	Годовой нормативный ФОТ с районным коэффициентом и страховым взносом 30,2% (гр.10+гр.11+гр.12), руб.	Материальные затраты, 5% от ФОТ (гр.13*5%), руб.	Итого сумма субвенций на год ((гр.13+гр.14)/1000), тыс. руб.	Утвержденные бюджетные ассигнования на 2019 год	Дополнительная потребность в субвенции на 2019 год в связи с индексацией окладов, тыс. руб.
94	Бугульдейское муниципальное образование	1	0,06	19 192	1,6	39 981	32 031	33 316	9 995	16 658	8 008	34 661	1 733	36,4	34,6	1,8
95	Еланцынское муниципальное образование	2	0,11	38 384	1,6	79 962	64 062	66 632	19 991	33 316	16 016	69 323	3 466	72,8	69,3	3,5
96	Онгуренское муниципальное образование	1	0,06	19 192	1,6	39 981	32 031	33 316	9 995	16 658	8 008	34 661	1 733	36,4	34,6	1,8
97	Хужирское муниципальное образование	1	0,06	19 192	1,6	39 981	32 031	33 316	9 995	16 658	8 008	34 661	1 733	36,4	34,6	1,8
98	Шара-Тоготское муниципальное образование	1	0,06	19 192	1,6	39 981	32 031	33 316	9 995	16 658	8 008	34 661	1 733	36,4	34,6	1,8
99	Байкальское муниципальное образование	3	0,17	57 576	1,6	119 942	96 094	99 948	29 986	49 974	24 023	103 983	5 199	109,2	103,9	5,3
100	Култукское муниципальное образование	2	0,11	38 384	1,6	79 962	64 062	66 632	19 991	33 316	16 016	69 323	3 466	72,8	69,3	3,5
101	Портбайкальское муниципальное образование	1	0,06	19 192	1,6	39 981	32 031	33 316	9 995	16 658	8 008	34 661	1 733	36,4	34,6	1,8
102	Слюдянское муниципальное образование	2	0,11	38 384	1,6	79 962	64 062	66 632	19 991	33 316	16 016	69 323	3 466	72,8	69,3	3,5
103	Утуликское муниципальное образование	1	0,06	19 192	1,6	39 981	32 031	33 316	9 995	16 658	8 008	34 661	1 733	36,4	34,6	1,8
104	Бирюсинское муниципальное образование "Бирюсинское городское поселение"	3	0,17	57 576	1,6	119 942	96 094	99 948	29 986	49 974	24 023	103 983	5 199	109,2	103,9	5,3
105	Квитокское муниципальное образование	4	0,22	76 768	1,6	159 923	128 125	133 264	39 981	66 632	32 031	138 644	6 932	145,6	138,6	7,0
106	Новобирюсинское муниципальное образование	1	0,06	19 192	1,6	39 981	32 031	33 316	9 995	16 658	8 008	34 661	1 733	36,4	34,6	1,8
107	Тайшетское муниципальное образование "Тайшетское городское поселение"	5	0,28	95 960	1,6	199 904	160 156	166 580	49 976	83 290	40 039	173 305	8 665	182,0	173,2	8,8
108	Тамгачетское муниципальное образование	1	0,06	19 192	1,6	39 981	32 031	33 316	9 995	16 658	8 008	34 661	1 733	36,4	34,6	1,8
109	Юртинское муниципальное образование "Юртинское городское поселение"	2	0,11	38 384	1,6	79 962	64 062	66 632	19 991	33 316	16 016	69 323	3 466	72,8	69,3	3,5
110	Азейское муниципальное образование	1	0,06	19 192	1,6	39 981	32 031	33 316	9 995	16 658	8 008	34 661	1 733	36,4	34,6	1,8
111	Алгатуйское муниципальное образование	2	0,11	38 384	1,6	79 962	64 062	66 632	19 991	33 316	16 016	69 323	3 466	72,8	69,3	3,5
112	Котикское муниципальное образование	1	0,06	19 192	1,6	39 981	32 031	33 316	9 995	16 658	8 008	34 661	1 733	36,4	34,6	1,8
113	Белореченское муниципальное образование	3	0,17	57 576	1,6	119 942	96 094	99 948	29 986	49 974	24 023	103 983	5 199	109,2	103,9	5,3
114	Железнодорожное муниципальное образование Усольского района	1	0,06	19 192	1,6	39 981	32 031	33 316	9 995	16 658	8 008	34 661	1 733	36,4	34,6	1,8
115	Мишелевское муниципальное образование	4	0,22	76 768	1,6	159 923	128 125	133 264	39 981	66 632	32 031	138 644	6 932	145,6	138,6	7,0
116	Новомальтинское муниципальное образование	5	0,28	95 960	1,6	199 904	160 156	166 580	49 976	83 290	40 039	173 305	8 665	182,0	173,2	8,8
117	Раздольинское муниципальное образование	1	0,06	19 192	1,6	39 981	32 031	33 316	9 995	16 658	8 008	34 661	1 733	36,4	34,6	1,8

№ п/п	Муниципальное образование	Количество регулируемых организаций	Количество муниципальных служащих при норме 18 организаций в год (гр.3:18)	Нормативный ФОТ (гр.4 *4637 руб.*74,5 окладов), руб.	Районный коэффициент и северная надбавка	Годовой нормативный ФОТ с районным коэффициентом и страховым взносом 30,2% (гр.5*гр.6* 1,302), руб.	Годовой нормативный ФОТ с районным коэффициентом и страховым взносом 30,2% из расчета оклада 3715, руб.	Годовой нормативный ФОТ с районным коэффициентом и страховым взносом 30,2% из расчета оклада 3864, руб.	Нормативный ФОТ с районным коэффициентом и страховым взносом 30,2% на 3 мес., рассчитанные из оклада 4637 руб., руб.	Нормативный ФОТ с районным коэффициентом и страховым взносом 30,2% на 6 мес., рассчитанные из оклада 3864 руб., руб.	Нормативный ФОТ с районным коэффициентом и страховым взносом 30,2% на 3 мес., рассчитанные из оклада 3715 руб., руб.	Годовой нормативный ФОТ с районным коэффициентом и страховым взносом 30,2% (гр.10+гр.11+ гр.12), руб.	Материальные затраты, 5% от ФОТ (гр.13*5%), руб.	Итого сумма субвенций на год ((гр.13+гр.14)/1000), тыс. руб.	Утвержденные бюджетные ассигнования на 2019 год	Дополнительная потребность в субвенции на 2019 год в связи с индексацией окладов, тыс. руб.
118	Тайтурское муниципальное образование	2	0,11	38 384	1,6	79 962	64 062	66 632	19 991	33 316	16 016	69 323	3 466	72,8	69,3	3,5
119	Бадарминское муниципальное образование	1	0,06	19 192	2,1	52 475	42 041	43 727	13 119	21 864	10 510	45 493	2 275	47,8	45,5	2,3
120	Ершовское муниципальное образование	1	0,06	19 192	2,1	52 475	42 041	43 727	13 119	21 864	10 510	45 493	2 275	47,8	45,5	2,3
121	Железнодорожное муниципальное образование Усть-Илимского района	3	0,17	57 576	2,1	157 424	126 123	131 181	39 356	65 591	31 531	136 478	6 824	143,3	136,4	6,9
122	Невонское муниципальное образование	2	0,11	38 384	2,1	104 950	84 082	87 454	26 238	43 727	21 020	90 985	4 549	95,5	90,9	4,6
123	Подъяланское муниципальное образование	2	0,11	38 384	2,1	104 950	84 082	87 454	26 238	43 727	21 020	90 985	4 549	95,5	90,9	4,6
124	Седановское муниципальное образование	1	0,06	19 192	2,1	52 475	42 041	43 727	13 119	21 864	10 510	45 493	2 275	47,8	45,5	2,3
125	Тубинское муниципальное образование	2	0,11	38 384	2,1	104 950	84 082	87 454	26 238	43 727	21 020	90 985	4 549	95,5	90,9	4,6
126	Эдучанское муниципальное образование	2	0,11	38 384	2,1	104 950	84 082	87 454	26 238	43 727	21 020	90 985	4 549	95,5	90,9	4,6
127	Верхнемарковское муниципальное образование	1	0,06	19 192	2,2	54 974	44 043	45 809	13 744	22 905	11 011	47 660	2 383	50,0	47,6	2,4
128	Звездинское муниципальное образование	3	0,17	57 576	2,2	164 921	132 129	137 428	41 230	68 714	33 032	142 976	7 149	150,1	142,9	7,2
129	Нийское муниципальное образование	2	0,11	38 384	2,2	109 947	88 086	91 619	27 487	45 809	22 021	95 317	4 766	100,1	95,3	4,8
130	Подымахинское муниципальное образование	1	0,06	19 192	2,2	54 974	44 043	45 809	13 744	22 905	11 011	47 660	2 383	50,0	47,6	2,4
131	Ручейское муниципальное образование	3	0,17	57 576	2,2	164 921	132 129	137 428	41 230	68 714	33 032	142 976	7 149	150,1	142,9	7,2
132	Усть-Кутское муниципальное образование (городское поселение)	8	0,44	153 536	2,2	439 789	352 343	366 475	109 947	183 238	88 086	381 271	19 064	400,3	381,1	19,2
133	Янтальское муниципальное образование	2	0,11	38 384	2,2	109 947	88 086	91 619	27 487	45 809	22 021	95 317	4 766	100,1	95,3	4,8
134	Мальшевское муниципальное образование	1	0,06	19 192	1,6	39 981	32 031	33 316	9 995	16 658	8 008	34 661	1 733	36,4	34,6	1,8
135	Молькинское муниципальное образование	1	0,06	19 192	1,6	39 981	32 031	33 316	9 995	16 658	8 008	34 661	1 733	36,4	34,6	1,8
136	Новоудинское муниципальное образование	1	0,06	19 192	1,6	39 981	32 031	33 316	9 995	16 658	8 008	34 661	1 733	36,4	34,6	1,8
137	Подволоченское муниципальное образование	1	0,06	19 192	1,6	39 981	32 031	33 316	9 995	16 658	8 008	34 661	1 733	36,4	34,6	1,8
138	Светлообовское муниципальное образование	2	0,11	38 384	1,6	79 962	64 062	66 632	19 991	33 316	16 016	69 323	3 466	72,8	69,3	3,5
139	Усть-Удинское муниципальное образование	2	0,11	38 384	1,6	79 962	64 062	66 632	19 991	33 316	16 016	69 323	3 466	72,8	69,3	3,5
140	Юголокское муниципальное образование	1	0,06	19 192	1,6	39 981	32 031	33 316	9 995	16 658	8 008	34 661	1 733	36,4	34,6	1,8
141	Алехинское муниципальное образование	1	0,06	19 192	1,6	39 981	32 031	33 316	9 995	16 658	8 008	34 661	1 733	36,4	34,6	1,8

№ п/п	Муниципальное образование	Количество регулируемых организаций	Количество муниципальных служащих при норме 18 организаций в год (гр.3:18)	Нормативный ФОТ (гр.4 *4637 руб.*74,5 окладов), руб.	Районный коэффициент и северная надбавка	Годовой нормативный ФОТ с районным коэффициентом и страховым взносом 30,2% (гр.5*гр.6* 1,302), руб.	Годовой нормативный ФОТ с районным коэффициентом и страховым взносом 30,2% из расчета оклада 3715, руб.	Годовой нормативный ФОТ с районным коэффициентом и страховым взносом 30,2% из расчета оклада 3864, руб.	Нормативный ФОТ с районным коэффициентом и страховым взносом 30,2% на 3 мес., рассчитанные из оклада 4637 руб., руб.	Нормативный ФОТ с районным коэффициентом и страховым взносом 30,2% на 6 мес., рассчитанные из оклада 3864 руб., руб.	Нормативный ФОТ с районным коэффициентом и страховым взносом 30,2% на 3 мес., рассчитанные из оклада 3715 руб., руб.	Годовой нормативный ФОТ с районным коэффициентом и страховым взносом 30,2% (гр.10+гр.11+гр.12), руб.	Материальные затраты, 5% от ФОТ (гр.13*5%), руб.	Итого сумма субвенций на год ((гр.13+гр.14)/1000), тыс. руб.	Утвержденные бюджетные ассигнования на 2019 год руб.	Дополнительная потребность в субвенции на 2019 год в связи с индексацией окладов, тыс. руб.
142	Голуметское муниципальное образование	1	0,06	19 192	1,6	39 981	32 031	33 316	9 995	16 658	8 008	34 661	1 733	36,4	34,6	1,8
143	Лоховское муниципальное образование	1	0,06	19 192	1,6	39 981	32 031	33 316	9 995	16 658	8 008	34 661	1 733	36,4	34,6	1,8
144	Михайловское муниципальное образование	1	0,06	19 192	1,6	39 981	32 031	33 316	9 995	16 658	8 008	34 661	1 733	36,4	34,6	1,8
145	Новогромовское муниципальное образование	1	0,06	19 192	1,6	39 981	32 031	33 316	9 995	16 658	8 008	34 661	1 733	36,4	34,6	1,8
146	Онотское муниципальное образование	1	0,06	19 192	1,6	39 981	32 031	33 316	9 995	16 658	8 008	34 661	1 733	36,4	34,6	1,8
147	Парфеновское муниципальное образование	1	0,06	19 192	1,6	39 981	32 031	33 316	9 995	16 658	8 008	34 661	1 733	36,4	34,6	1,8
148	Черемховское муниципальное образование	1	0,06	19 192	1,6	39 981	32 031	33 316	9 995	16 658	8 008	34 661	1 733	36,4	34,6	1,8
149	Лесогорское муниципальное образование	3	0,17	57 576	1,6	119 942	96 094	99 948	29 986	49 974	24 023	103 983	5 199	109,2	103,9	5,3
150	Новочунское муниципальное образование	1	0,06	19 192	1,6	39 981	32 031	33 316	9 995	16 658	8 008	34 661	1 733	36,4	34,6	1,8
151	Чунское муниципальное образование	2	0,11	38 384	1,6	79 962	64 062	66 632	19 991	33 316	16 016	69 323	3 466	72,8	69,3	3,5
152	Большелугское муниципальное образование	1	0,06	19 192	1,6	39 981	32 031	33 316	9 995	16 658	8 008	34 661	1 733	36,4	34,6	1,8
153	Муниципальное образование "Город Шелехов"	3	0,17	57 576	1,6	119 942	96 094	99 948	29 986	49 974	24 023	103 983	5 199	109,2	103,9	5,3
154	Муниципальное образование "Аларь"	1	0,06	19 192	1,6	39 981	32 031	33 316	9 995	16 658	8 008	34 661	1 733	36,4	34,6	1,8
155	Муниципальное образование "Ангарский"	1	0,06	19 192	1,6	39 981	32 031	33 316	9 995	16 658	8 008	34 661	1 733	36,4	34,6	1,8
156	Муниципальное образование "Забитуй"	1	0,06	19 192	1,6	39 981	32 031	33 316	9 995	16 658	8 008	34 661	1 733	36,4	34,6	1,8
157	Муниципальное образование "Кутулик"	3	0,17	57 576	1,6	119 942	96 094	99 948	29 986	49 974	24 023	103 983	5 199	109,2	103,9	5,3
158	Муниципальное образование "Нельхай"	1	0,06	19 192	1,6	39 981	32 031	33 316	9 995	16 658	8 008	34 661	1 733	36,4	34,6	1,8
159	Муниципальное образование "Баяндай"	2	0,11	38 384	1,6	79 962	64 062	66 632	19 991	33 316	16 016	69 323	3 466	72,8	69,3	3,5
160	Муниципальное образование "Гаханы"	1	0,06	19 192	1,6	39 981	32 031	33 316	9 995	16 658	8 008	34 661	1 733	36,4	34,6	1,8
161	Муниципальное образование "Люры"	1	0,06	19 192	1,6	39 981	32 031	33 316	9 995	16 658	8 008	34 661	1 733	36,4	34,6	1,8
162	Муниципальное образование "Бохан"	1	0,06	19 192	1,6	39 981	32 031	33 316	9 995	16 658	8 008	34 661	1 733	36,4	34,6	1,8
163	Муниципальное образование "Буреть"	1	0,06	19 192	1,6	39 981	32 031	33 316	9 995	16 658	8 008	34 661	1 733	36,4	34,6	1,8
164	Муниципальное образование "Казачье"	1	0,06	19 192	1,6	39 981	32 031	33 316	9 995	16 658	8 008	34 661	1 733	36,4	34,6	1,8
165	Муниципальное образование "Каменка"	1	0,06	19 192	1,6	39 981	32 031	33 316	9 995	16 658	8 008	34 661	1 733	36,4	34,6	1,8

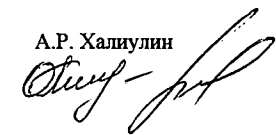
№ п/п	Муниципальное образование	Количество регулируемых организаций	Количество муниципальных служащих при норме 18 организаций в год (гр.3:18)	Нормативный ФОТ (гр.4 *4637 руб.*74,5 окладов), руб.	Районный коэффициент и северная надбавка	Годовой нормативный ФОТ с районным коэффициентом и страховым взносом 30,2% (гр.5*гр.6* 1,302), руб.	Годовой нормативный ФОТ с районным коэффициентом и страховым взносом 30,2% из расчета оклада 3715, руб.	Годовой нормативный ФОТ с районным коэффициентом и страховым взносом 30,2% из расчета оклада 3864, руб.	Нормативный ФОТ с районным коэффициентом и страховым взносом 30,2% на 3 мес., рассчитанные из оклада 4637 руб., руб.	Нормативный ФОТ с районным коэффициентом и страховым взносом 30,2% на 6 мес., рассчитанные из оклада 3864 руб., руб.	Нормативный ФОТ с районным коэффициентом и страховым взносом 30,2% на 3 мес., рассчитанные из оклада 3715 руб., руб.	Годовой нормативный ФОТ с районным коэффициентом и страховым взносом 30,2% (гр.10+гр.11+гр.12), руб.	Материальные затраты, 5% от ФОТ (гр.13*5%), руб.	Итого сумма субвенций на год ((гр.13+гр.14)/1000), тыс. руб.	Утвержденные бюджетные ассигнования на 2019 год	Дополнительная потребность в субвенции на 2019 год в связи с индексацией окладов, тыс. руб.
166	Муниципальное образование "Новая Ида"	1	0,06	19 192	1,6	39 981	32 031	33 316	9 995	16 658	8 008	34 661	1 733	36,4	34,6	1,8
167	Муниципальное образование "Олонки"	1	0,06	19 192	1,6	39 981	32 031	33 316	9 995	16 658	8 008	34 661	1 733	36,4	34,6	1,8
168	Муниципальное образование "Тараса"	1	0,06	19 192	1,6	39 981	32 031	33 316	9 995	16 658	8 008	34 661	1 733	36,4	34,6	1,8
169	Муниципальное образование "Укыр"	1	0,06	19 192	1,6	39 981	32 031	33 316	9 995	16 658	8 008	34 661	1 733	36,4	34,6	1,8
170	Муниципальное образование "Жохорск"	1	0,06	19 192	1,6	39 981	32 031	33 316	9 995	16 658	8 008	34 661	1 733	36,4	34,6	1,8
171	Муниципальное образование "Алтарик"	1	0,06	19 192	1,6	39 981	32 031	33 316	9 995	16 658	8 008	34 661	1 733	36,4	34,6	1,8
172	Муниципальное образование "Новоленино"	1	0,06	19 192	1,6	39 981	32 031	33 316	9 995	16 658	8 008	34 661	1 733	36,4	34,6	1,8
173	Муниципальное образование "Новонкутское"	2	0,11	38 384	1,6	79 962	64 062	66 632	19 991	33 316	16 016	69 323	3 466	72,8	69,3	3,5
174	Муниципальное образование "Жадахан"	1	0,06	19 192	1,6	39 981	32 031	33 316	9 995	16 658	8 008	34 661	1 733	36,4	34,6	1,8
175	Муниципальное образование "Целинный"	1	0,06	19 192	1,6	39 981	32 031	33 316	9 995	16 658	8 008	34 661	1 733	36,4	34,6	1,8
176	Муниципальное образование "Бильчир"	1	0,06	19 192	1,6	39 981	32 031	33 316	9 995	16 658	8 008	34 661	1 733	36,4	34,6	1,8
177	Муниципальное образование "Бурят-Янгуты"	1	0,06	19 192	1,6	39 981	32 031	33 316	9 995	16 658	8 008	34 661	1 733	36,4	34,6	1,8
178	Муниципальное образование "Ирхидей"	1	0,06	19 192	1,6	39 981	32 031	33 316	9 995	16 658	8 008	34 661	1 733	36,4	34,6	1,8
179	Муниципальное образование "Майск"	1	0,06	19 192	1,6	39 981	32 031	33 316	9 995	16 658	8 008	34 661	1 733	36,4	34,6	1,8
180	Муниципальное образование "Ново-Ленино"	1	0,06	19 192	1,6	39 981	32 031	33 316	9 995	16 658	8 008	34 661	1 733	36,4	34,6	1,8
181	Муниципальное образование "Обуса"	1	0,06	19 192	1,6	39 981	32 031	33 316	9 995	16 658	8 008	34 661	1 733	36,4	34,6	1,8
182	Муниципальное образование "Оса"	1	0,06	19 192	1,6	39 981	32 031	33 316	9 995	16 658	8 008	34 661	1 733	36,4	34,6	1,8
183	Муниципальное образование "Поселок Приморский"	1	0,06	19 192	1,6	39 981	32 031	33 316	9 995	16 658	8 008	34 661	1 733	36,4	34,6	1,8
184	Муниципальное образование "Поселок Русские Янгуты"	1	0,06	19 192	1,6	39 981	32 031	33 316	9 995	16 658	8 008	34 661	1 733	36,4	34,6	1,8
185	Муниципальное образование "Улейское"	1	0,06	19 192	1,6	39 981	32 031	33 316	9 995	16 658	8 008	34 661	1 733	36,4	34,6	1,8
186	Муниципальное образование "Усть-Алтан"	1	0,06	19 192	1,6	39 981	32 031	33 316	9 995	16 658	8 008	34 661	1 733	36,4	34,6	1,8
187	Муниципальное образование "Алужинское"	1	0,06	19 192	1,6	39 981	32 031	33 316	9 995	16 658	8 008	34 661	1 733	36,4	34,6	1,8
188	Муниципальное образование "Ахсинское"	1	0,06	19 192	1,6	39 981	32 031	33 316	9 995	16 658	8 008	34 661	1 733	36,4	34,6	1,8
189	Муниципальное образование "Гаханское"	1	0,06	19 192	1,6	39 981	32 031	33 316	9 995	16 658	8 008	34 661	1 733	36,4	34,6	1,8

№ п/п	Муниципальное образование	Количество регулируемых организаций	Количество муниципальных служащих при норме 18 организаций в год (гр.3:18)	Нормативный ФОТ (гр.4 *4637 руб.*74,5 окладов), руб.	Районный коэффициент и северная надбавка	Годовой нормативный ФОТ с районным коэффициентом и страховым взносом 30,2% (гр.5*гр.6* 1,302), руб.	Годовой нормативный ФОТ с районным коэффициентом и страховым взносом 30,2% из расчета оклада 3715, руб.	Годовой нормативный ФОТ с районным коэффициентом и страховым взносом 30,2% из расчета оклада 3864, руб.	Нормативный ФОТ с районным коэффициентом и страховым взносом 30,2% на 3 мес., рассчитанные из оклада 4637 руб., руб.	Нормативный ФОТ с районным коэффициентом и страховым взносом 30,2% на 6 мес., рассчитанные из оклада 3864 руб., руб.	Нормативный ФОТ с районным коэффициентом и страховым взносом 30,2% на 3 мес., рассчитанные из оклада 3715 руб., руб.	Годовой нормативный ФОТ с районным коэффициентом и страховым взносом 30,2% (гр.10+гр.11+гр.12), руб.	Материальные затраты, 5% от ФОТ (гр.13*5%), руб.	Итого сумма субвенций на год ((гр.13+гр.14)/1000), тыс. руб.	Утвержденные бюджетные ассигнования на 2019 год	Дополнительная потребность в субвенции на 2019 год в связи с индексацией окладов, тыс. руб.
190	Муниципальное образование "Захальское"	1	0,06	19 192	1,6	39 981	32 031	33 316	9 995	16 658	8 008	34 661	1 733	36,4	34,6	1,8
191	Муниципальное образование "Капсальское"	1	0,06	19 192	1,6	39 981	32 031	33 316	9 995	16 658	8 008	34 661	1 733	36,4	34,6	1,8
192	Муниципальное образование "Корсукское"	1	0,06	19 192	1,6	39 981	32 031	33 316	9 995	16 658	8 008	34 661	1 733	36,4	34,6	1,8
193	Муниципальное образование "Кулункуновское"	1	0,06	19 192	1,6	39 981	32 031	33 316	9 995	16 658	8 008	34 661	1 733	36,4	34,6	1,8
194	Муниципальное образование "Ново-Николаевское"	1	0,06	19 192	1,6	39 981	32 031	33 316	9 995	16 658	8 008	34 661	1 733	36,4	34,6	1,8
195	Муниципальное образование "Олойское"	1	0,06	19 192	1,6	39 981	32 031	33 316	9 995	16 658	8 008	34 661	1 733	36,4	34,6	1,8
196	Муниципальное образование "Тугуйское"	1	0,06	19 192	1,6	39 981	32 031	33 316	9 995	16 658	8 008	34 661	1 733	36,4	34,6	1,8
197	Муниципальное образование "Усть-Ордынское"	2	0,11	38 384	1,6	79 962	64 062	66 632	19 991	33 316	16 016	69 323	3 466	72,8	69,3	3,5
198	Муниципальное образование "Харазаргайское"	1	0,06	19 192	1,6	39 981	32 031	33 316	9 995	16 658	8 008	34 661	1 733	36,4	34,6	1,8
199	Муниципальное образование "Харатское"	1	0,06	19 192	1,6	39 981	32 031	33 316	9 995	16 658	8 008	34 661	1 733	36,4	34,6	1,8
	Итого Иркутская область	349	19,39	6 698 008		15 482 583	12 404 092	12 901 591	3 870 650	6 450 802	3 101 023	13 422 475	671 115	14 094,1	13 410,9	683,2

Руководитель службы по тарифам
Иркутской области



А.Р. Халиулин



СОГЛАСОВАНО:
Министр труда и занятости
Иркутской области



Н.В. Воронцова



**Расчет распределения субвенции на осуществление отдельных областных
государственных полномочий в области регулирования тарифов в области обращения с твердыми коммунальными отходами
на 2019 год**

№ п/п	Муниципальное образование	Количество регулируемых организаций	Количество муниципальных служащих при норме 18 организаций в год (гр.3:18)	Нормативный ФОТ (гр. 4 *4637 руб.*74,5 окладов), руб.	Районный коэффициент и северная надбавка	Годовой нормативный ФОТ с районным коэффициентом и страховым взносом 30,2% (гр.5*гр.6*1,302), руб.	Годовой нормативный ФОТ с районным коэффициентом и страховым взносом 30,2% из расчета оклада 3715, руб.	Годовой нормативный ФОТ с районным коэффициентом и страховым взносом 30,2% из расчета оклада 3864, руб.	Нормативный ФОТ с районным коэффициентом и страховым взносом 30,2% на 3 мес., рассчитанные из оклада 4637 руб., руб.	Нормативный ФОТ с районным коэффициентом и страховым взносом 30,2% на 6 мес., рассчитанные из оклада 3864 руб., руб.	Нормативный ФОТ с районным коэффициентом и страховым взносом 30,2% на 3 мес., рассчитанные из оклада 3715 руб., руб.	Годовой нормативный ФОТ с районным коэффициентом и страховым взносом 30,2% (гр.10+гр.11+гр.12), руб.	Материальные затраты, 5% от ФОТ (гр.13*5%), руб.	Итого сумма субвенций на год ((гр.13+гр.14)/1000), тыс. руб.	Утвержденные бюджетные ассигнования на 2019 год	Дополнительная потребность субвенции на 2019 год в связи с индексацией окладов, тыс. руб.
1	2	3	4	5	6	7	8	9	10	11	12	13	14	15	16	17
1	Муниципальное образование города Братска	3	0,17	57 576	1,9	142 432	114 111	118 688	35 608	59 344	28 528	123 480	6 174	129,7	123,4	6,3
2	Зиминское городское муниципальное образование	1	0,06	19 192	1,6	39 981	32 031	33 316	9 995	16 658	8 008	34 661	1 733	36,4	34,6	1,8
3	город Иркутск	1	0,06	19 192	1,6	39 981	32 031	33 316	9 995	16 658	8 008	34 661	1 733	36,4	34,6	1,8
4	Муниципальное образование "город Саянск"	2	0,11	38 384	1,6	79 962	64 062	66 632	19 991	33 316	16 016	69 323	3 466	72,8	69,3	3,5
5	Муниципальное образование "город Саянск"	1	0,06	19 192	1,6	39 981	32 031	33 316	9 995	16 658	8 008	34 661	1 733	36,4	34,6	1,8
6	Муниципальное образование - "город Тулун"	1	0,06	19 192	1,6	39 981	32 031	33 316	9 995	16 658	8 008	34 661	1 733	36,4	34,6	1,8
7	Муниципальное образование город Усть-Илимск	1	0,06	19 192	2,1	52 475	42 041	43 727	13 119	21 864	10 510	45 493	2 275	47,8	45,5	2,3
8	Муниципальное образование "город Черемхово"	1	0,06	19 192	1,6	39 981	32 031	33 316	9 995	16 658	8 008	34 661	1 733	36,4	34,6	1,8
9	Муниципальное образование "Ангарский городской округ"	1	0,06	19 192	1,6	39 981	32 031	33 316	9 995	16 658	8 008	34 661	1 733	36,4	34,6	1,8
10	Бодайбинское муниципальное образование	1	0,06	19 192	2,2	54 974	44 043	45 809	13 744	22 905	11 011	47 660	2 383	50,0	47,6	2,4
11	Жуинское муниципальное образование	1	0,06	19 192	2,2	54 974	44 043	45 809	13 744	22 905	11 011	47 660	2 383	50,0	47,6	2,4
12	Вихоревское муниципальное образование	1	0,06	19 192	1,9	47 477	38 037	39 563	11 869	19 782	9 509	41 160	2 058	43,2	41,1	2,1
13	Муниципальное образование "Железногорск-Илимское городское"	1	0,06	19 192	2,1	52 475	42 041	43 727	13 119	21 864	10 510	45 493	2 275	47,8	45,5	2,3
14	Байкальское муниципальное образование	1	0,06	19 192	1,6	39 981	32 031	33 316	9 995	16 658	8 008	34 661	1 733	36,4	34,6	1,8
15	Тайгурское муниципальное образование	1	0,06	19 192	1,6	39 981	32 031	33 316	9 995	16 658	8 008	34 661	1 733	36,4	34,6	1,8
16	Усть-Кутское муниципальное образование (городское поселение)	1	0,06	19 192	2,2	54 974	44 043	45 809	13 744	22 905	11 011	47 660	2 383	50,0	47,6	2,4
17	Муниципальное образование "город Шелехов"	1	0,06	19 192	1,6	39 981	32 031	33 316	9 995	16 658	8 008	34 661	1 733	36,4	34,6	1,8
	Итого Иркутская область	20	1,11	383 840		899 572	720 703	749 608	224 893	374 807	180 176	779 876	38 994	818,9	779,0	39,9

Руководитель службы по тарифам
Иркутской области



А.Р. Халиулин

СОГЛАСОВАНО:
Министр труда и занятости
Иркутской области



Н.В. Воронцова



Т.А. Кутрашова, 33-56-32
О.А. Тимацук, 24-26-67

Расчет распределения субвенций на осуществление отдельных областных государственных полномочий в сфере труда на 2019 год

Наименования муниципальных районов (городских округов)	Численность занятого в экономике населения на 01.01.2019, чел.	Норматив числен. муниципал. служащих, чел.	Район. коэфф.+ проц. набав.	Фонд заработной платы январь-март 2019 года, тыс.руб. (3715*гр.3*74,5*р.4)*1,302/12*3	Фонд заработной платы апрель-сентябрь 2019 года, тыс.руб. (3864*гр.3*74,5*гр.4)*1,302/12*6	Фонд заработной платы октябрь-декабрь 2019 года, тыс.руб. (4637*гр.3*74,5*гр.4)*1,302/12*3	Головой фонд заработной платы, тыс.руб.	Мат. затраты 9,2% от фонда ЗП тыс.руб.	Объем субвенции на 2019 год, тыс.руб. гр.7+гр.8	Предусмотрено бюджетом на 2019 год, тыс.руб.	Дополнительная потребность в субвенции в 2019 году, тыс.руб.
1	2	3	4	5	6	7	8=5+6+7	9	10=9+8	11	12=10-11
Городские округа											
Ангарское городское муниципальное образование	55 363	2	1,6	288,3	599,7	359,8	1 247,8	114,8	1 362,6	1 297,1	65,5
Муниципальное образование города Братска	52 005	1	1,9	171,2	356,1	213,7	740,9	68,2	809,1	770,2	38,9
Зиминское городское муниципальное образование	6 551	1	1,6	144,2	299,9	179,9	623,9	57,4	681,3	648,5	32,8
Город Иркутск	184 736	4	1,6	576,6	1 199,4	719,7	2 495,6	229,6	2 725,2	2 594,2	131,0
Муниципальное образование «город Саянск»	11 793	1	1,6	144,2	299,9	179,9	623,9	57,4	681,3	648,5	32,8
Муниципальное образование «город Саянск»	2 437	1	1,6	144,2	299,9	179,9	623,9	57,4	681,3	648,5	32,8
Муниципальное образование - «город Тулун»	9 141	1	1,6	144,2	299,9	179,9	623,9	57,4	681,3	648,5	32,8
Муниципальное образование «город Усолье-Сибирское»	13 463	1	1,6	144,2	299,9	179,9	623,9	57,4	681,3	648,5	32,8
Муниципальное образование город Усть-Илимск	16 945	1	2,1	189,2	393,6	236,1	818,9	75,3	894,2	851,2	43,0
Муниципальное образование «город Черемхово»	12 858	1	1,6	144,2	299,9	179,9	623,9	57,4	681,3	648,5	32,8
Муниципальные районы							0,0				0,0
Муниципальное образование «Аларский район»	3 333	1	1,6	144,2	299,9	179,9	623,9	57,4	681,3	648,5	32,8
Муниципальное образование Балаганский район	1 380	1	1,6	144,2	299,9	179,9	623,9	57,4	681,3	648,5	32,8
Муниципальное образование «Баяндаевский район»	1 617	1	1,6	144,2	299,9	179,9	623,9	57,4	681,3	648,5	32,8
Муниципальное образование города Болайбо и района	14 565	1	2,2	198,2	412,3	247,4	857,9	78,9	936,8	891,8	45,0
Муниципальное образование «Боханский район»	3 059	1	1,6	144,2	299,9	179,9	623,9	57,4	681,3	648,5	32,8
Муниципальное образование «Братский район»	10 945	1	1,9	171,2	356,1	213,7	740,9	68,2	809,1	770,2	38,9
Муниципальное образование «Жигаловский район»	3 059	1	1,8	162,2	337,3	202,4	701,9	64,6	766,5	729,6	36,9
Муниципальное образование «Заларинский район»	5 131	1	1,6	144,2	299,9	179,9	623,9	57,4	681,3	648,5	32,8
Зиминское районное муниципальное образование	2 564	1	1,6	144,2	299,9	179,9	623,9	57,4	681,3	648,5	32,8
Иркутское районное муниципальное образование	12 746	1	1,6	144,2	299,9	179,9	623,9	57,4	681,3	648,5	32,8
Муниципальное образование Иркутской области «Казачинско-Ленский район»	6 205	1	2,2	198,2	412,3	247,4	857,9	78,9	936,8	891,8	45,0
Муниципальное образование «Катангский район»	5 293	1	2,5	225,2	468,5	281,1	974,9	89,7	1 064,6	1 013,4	51,2
Муниципальное образование «Жачугский район»	2 833	1	1,8	162,2	337,3	202,4	701,9	64,6	766,5	729,6	36,9
Муниципальное образование Киренский район	6 358	1	2,2	198,2	412,3	247,4	857,9	78,9	936,8	891,8	45,0
Муниципальное образование Куйтунский район	4 356	1	1,6	144,2	299,9	179,9	623,9	57,4	681,3	648,5	32,8
Муниципальное образование Мамско-Чуйского района	1 241	1	2,2	198,2	412,3	247,4	857,9	78,9	936,8	891,8	45,0
Муниципальное образование «Нижнеилимский район»	13 122	1	2,1	189,2	393,6	236,1	818,9	75,3	894,2	851,2	43,0
Муниципальное образование «Нижнеудинский район»	14 153	1	1,6	144,2	299,9	179,9	623,9	57,4	681,3	648,5	32,8
Муниципальное образование «Нуркутский район»	2 486	1	1,6	144,2	299,9	179,9	623,9	57,4	681,3	648,5	32,8
Ольхонское районное муниципальное образование	1 431	1	1,6	144,2	299,9	179,9	623,9	57,4	681,3	648,5	32,8
Муниципальное образование «Осинский район»	2 564	1	1,6	144,2	299,9	179,9	623,9	57,4	681,3	648,5	32,8
Муниципальное образование Слюдянский район	8 876	1	1,6	144,2	299,9	179,9	623,9	57,4	681,3	648,5	32,8
Муниципальное образование «Тайшетский район»	17 378	1	1,6	144,2	299,9	179,9	623,9	57,4	681,3	648,5	32,8
Муниципальное образование «Тулунский район»	4 422	1	1,6	144,2	299,9	179,9	623,9	57,4	681,3	648,5	32,8
Усольское районное муниципальное образование	8 212	1	1,6	144,2	299,9	179,9	623,9	57,4	681,3	648,5	32,8
Муниципальное образование «Усть-Илимский район»	4 046	1	2,1	189,2	393,6	236,1	818,9	75,3	894,2	851,2	43,0
Усть-Кутское муниципальное образование	19 061	1	2,2	198,2	412,3	247,4	857,9	78,9	936,8	891,8	45,0
Районное муниципальное образование «Усть-Удинский район»	2 258	1	1,6	144,2	299,9	179,9	623,9	57,4	681,3	648,5	32,8
Черемховское районное муниципальное образование	3 165	1	1,6	144,2	299,9	179,9	623,9	57,4	681,3	648,5	32,8
Чунское районное муниципальное образование	5 920	1	1,6	144,2	299,9	179,9	623,9	57,4	681,3	648,5	32,8
Шелеховский район	12 474	1	1,6	144,2	299,9	179,9	623,9	57,4	681,3	648,5	32,8
Муниципальное образование «Эжирит-Булагатский район»	5 705	1	1,6	144,2	299,9	179,9	623,9	57,4	681,3	648,5	32,8
ВСЕГО	575 250	46	x	7 207,3	14 992,4	8 995,9	31 195,4	2 869,9	34 065,3	32 426,4	1 638,9

Министр труда и занятости Иркутской области

Н.В. Воронцова

Расчет распределения

субвенций из областного бюджета местным бюджетам на осуществление областных государственных полномочий по определению персонального состава и обеспечению деятельности районных (городских), районных в городах комиссий по делам несовершеннолетних и защите их прав на 2019 год

№	Наименование муниципального образования	Нормативная численность муницип. служащих, исполн. гос. полномочия, Nq чел.	Районный коэффициент + процентная надбавка за непрерывный стаж работы в район. Кр. Севера	Годовой фонд заработной платы ((3715*3+3864*6+4637*3)/12 * 74,5 * гр.3* гр.4), тыс.руб.	Начисления на оплату труда (гр.5*30,2%), тыс.руб.	Материальные затраты (Mz) = 10% * фонд оплаты труда с учетом начисления на э/п, (гр.5+гр.6)*10%, тыс.руб.	Итого субвенции на 2019 год, (гр.5+гр.6+гр.7) тыс.руб.	Предусмотрено бюджетных ассигнований на 2019 год, тыс.руб.	Необходимо дополнительно на 2019 год, тыс.руб.
1	2	3	4	5	6	7	8	9	10
Городские округа:									
1	Муниципальное образование "Ангарский городской округ"	7	1,6	3 354,3	1 013,0	436,7	4 804,0	4 573,0	231,0
2	Муниципальное образование города Братска	10	1,9	5 690,3	1 718,5	740,9	8 149,7	7 758,0	391,7
3	Зиминское городское муниципальное образование	2	1,6	958,4	289,4	124,8	1 372,6	1 306,6	66,0
4	город Иркутск	22	1,6	10 542,0	3 183,7	1 372,6	15 098,3	14 372,6	725,7
5	Муниципальное образование "город Саянск"	2	1,6	958,4	289,4	124,8	1 372,6	1 306,6	66,0
6	Муниципальное образование "город Саянск"	1	1,6	479,2	144,7	62,4	686,3	653,2	33,1
7	Муниципальное образование - "город Тулуз"	2	1,6	958,4	289,4	124,8	1 372,6	1 306,6	66,0
8	город Усолье-Сибирское	3	1,6	1 437,6	434,2	187,2	2 059,0	1 959,9	99,1
9	Муниципальное образование город Усть-Илимск	3	2,1	1 886,8	569,8	245,7	2 702,3	2 572,4	129,9
10	Муниципальное образование "город Черемхово"	2	1,6	958,4	289,4	124,8	1 372,6	1 306,6	66,0
Муниципальные районы:									
11	Муниципальное образование "Аларский район"	2	1,6	958,4	289,4	124,8	1 372,6	1 306,6	66,0
12	Муниципальное образование Балаганский район	1	1,6	479,2	144,7	62,4	686,3	653,2	33,1
13	Муниципальное образование "Баяндаевский район" Иркутской области	1	1,6	479,2	144,7	62,4	686,3	653,2	33,1
14	Муниципальное образование города Бодайбо и района	2	2,2	1 317,8	398,0	171,6	1 887,4	1 796,5	90,9
15	Муниципальное образование Боханский район	2	1,6	958,4	289,4	124,8	1 372,6	1 306,6	66,0
16	Муниципальное образование "Братский район"	2	1,9	1 138,1	343,7	148,2	1 630,0	1 551,7	78,3
17	Муниципальное образование "Жигаловский район"	1	1,8	539,1	162,8	70,2	772,1	735,0	37,1
18	Муниципальное образование "Заларинский район"	2	1,6	958,4	289,4	124,8	1 372,6	1 306,6	66,0
19	Зиминское районное муниципальное образование	1	1,6	479,2	144,7	62,4	686,3	653,2	33,1
20	Иркутское районное муниципальное образование Иркутской области	4	1,6	1 916,7	578,8	249,6	2 745,1	2 613,2	131,9
21	Муниципальное образование Иркутской области "Казачинско-Ленский район"	1	2,2	658,9	199,0	85,8	943,7	898,3	45,4
22	Муниципальное образование "Катангский район"	1	2,5	748,7	226,1	97,5	1 072,3	1 020,7	51,6
23	Муниципальное образование "Качугский район"	1	1,8	539,1	162,8	70,2	772,1	735,0	37,1
24	Киренский район	2	2,2	1 317,8	398,0	171,6	1 887,4	1 796,5	90,9
25	Муниципальное образование Куйтунский район	2	1,6	958,4	289,4	124,8	1 372,6	1 306,6	66,0
26	Муниципальное образование Мамско-Чуйского района	1	2,2	658,9	199,0	85,8	943,7	898,3	45,4
27	Муниципальное образование "Нижнеилымский район"	2	2,1	1 257,9	379,9	163,8	1 801,6	1 714,9	86,7
28	Муниципальное образование "Нижнеудинский район"	3	1,6	1 437,6	434,2	187,2	2 059,0	1 959,9	99,1
29	Муниципальное образование "Нухутский район"	1	1,6	479,2	144,7	62,4	686,3	653,2	33,1
30	Ольхонское районное муниципальное образование	1	1,6	479,2	144,7	62,4	686,3	653,2	33,1
31	Осинский муниципальный район	2	1,6	958,4	289,4	124,8	1 372,6	1 306,6	66,0
32	Муниципальное образование "Слюдянский район"	2	1,6	958,4	289,4	124,8	1 372,6	1 306,6	66,0
33	Муниципальное образование "Тайшетский район"	3	1,6	1 437,6	434,2	187,2	2 059,0	1 959,9	99,1
34	Муниципальное образование "Тулузский район"	2	1,6	958,4	289,4	124,8	1 372,6	1 306,6	66,0
35	Усольское районное муниципальное образование	2	1,6	958,4	289,4	124,8	1 372,6	1 306,6	66,0
36	Муниципальное образование "Усть-Илимский район"	1	2,1	628,9	189,9	81,9	900,7	857,5	43,2
37	Усть-Кутское муниципальное образование	2	2,2	1 317,8	398,0	171,6	1 887,4	1 796,5	90,9
38	Районное муниципальное образование "Усть-Удинский район"	1	1,6	479,2	144,7	62,4	686,3	653,2	33,1
39	Черемховское районное муниципальное образование	2	1,6	958,4	289,4	124,8	1 372,6	1 306,6	66,0
40	Чунское районное муниципальное образование	2	1,6	958,4	289,4	124,8	1 372,6	1 306,6	66,0
41	"Шелеховский район"	3	1,6	1 437,6	434,2	187,2	2 059,0	1 959,9	99,1
42	Муниципальное образование "Эхирит-Булагатский район"	2	1,6	958,4	289,4	124,8	1 372,6	1 306,6	66,0
Итого		111		56 993,9	17 211,7	7 421,3	81 626,9	77 701,1	3 925,8

Министр социального развития, опеки и попечительства Иркутской области

В.А. Родионов

Согласовано:

Министр труда и занятости Иркутской области

Н.В. Воронцов

А.В. Дорохова
52-75-84

Расчет распределения

субвенция на осуществление областных государственных полномочий по определению персонального состава и обеспечению деятельности административных комиссий на 2019 год

№ п/п	Городские округа и муниципальные районы	Нормативная численность муниципальных служащих (Nq) чел.	Районный коэффициент + процентная надбавка за непрерывный стаж работы в районах Крайнего Севера, в руб.	Кол-во должностных окладов (Fq)	Средний должностной оклад (Oq), в руб. с 01.01.19-31.03.2019	Средний должностной оклад (Oq), в руб. с 01.04.19-30.09.2019	Средний должностной оклад (Oq), в руб. с 01.10.19-31.12.2019	Годовой фонд оплаты труда ((гр.3 x гр.4xгр.5 x гр.6)/12*3+ (гр.3 x гр.4xгр.5 x гр.7)/12*6+ (гр.3 x гр.4xгр.5 x гр.8)/12*3) / руб	Начисления на оплату труда (гр. 9 x 30,2%), в тыс. руб.	Итого: ФОТ с начислениями на оплату труда (гр.9+ гр.10), в тыс. руб.	Материальные затраты (гр.11 x9,2%), в тыс. руб.	Итого субвенция (S) на год, (гр.11+гр.12), тыс. руб.	Предусмотренный объем субвенции на 2019г	Итого субвенция (S) на год, тыс.руб. (округл.)	Дополнительная потребность на 2019 год (гр.15-гр.14)
1	2	3	4	5	6	7	8	9	10	11	12	13	14	15	16
	Городские округа:														
1	МО города Братска	3	1,9	74,5	3715	3864	4637	1707,09	515,54	2222,64	204,48	2427,12	2310,4	2427,1	116,7
2	Зиминское городское МО	1	1,6	74,5	3715	3864	4637	479,18	144,71	623,90	57,40	681,30	648,5	681,3	32,8
3	Город Иркутск	4	1,6	74,5	3715	3864	4637	1916,74	578,85	2495,59	229,59	2725,18	2594,2	2725,2	131,0
4	МО "город Саянск"	1	1,6	74,5	3715	3864	4637	479,18	144,71	623,90	57,40	681,30	648,5	681,3	32,8
5	МО "город Свирск"	1	1,6	74,5	3715	3864	4637	479,18	144,71	623,90	57,40	681,30	648,5	681,3	32,8
6	МО "город Тулун"	1	1,6	74,5	3715	3864	4637	479,18	144,71	623,90	57,40	681,30	648,5	681,3	32,8
7	МО города Усолье-Сибирское	1	1,6	74,5	3715	3864	4637	479,18	144,71	623,90	57,40	681,30	648,5	681,3	32,8
8	МО город Усть-Илимск	2	2,1	74,5	3715	3864	4637	1257,86	379,87	1637,73	150,67	1788,40	1702,4	1788,4	86,0
9	МО "город Черемхово"	1	1,6	74,5	3715	3864	4637	479,18	144,71	623,90	57,40	681,30	648,5	681,3	32,8
10	Ангарский городской округ	2	1,6	74,5	3715	3864	4637	958,37	289,43	1247,80	114,80	1362,59	1297,1	1362,6	65,5
	Муниципальные районы:							0,00							
11	МО "Аларский район"	1	1,6	74,5	3715	3864	4637	479,18	144,71	623,90	57,40	681,30	648,5	681,3	32,8
12	МО Балаганский район	1	1,6	74,5	3715	3864	4637	479,18	144,71	623,90	57,40	681,30	648,5	681,3	32,8
13	МО "Баяндаевский район"	1	1,6	74,5	3715	3864	4637	479,18	144,71	623,90	57,40	681,30	648,5	681,3	32,8
14	МО города Бодайбо и района	1	2,2	74,5	3715	3864	4637	658,88	198,98	857,86	78,92	936,78	891,7	936,8	45,1
15	МО "Боханский район"	1	1,6	74,5	3715	3864	4637	479,18	144,71	623,90	57,40	681,30	648,5	681,3	32,8
16	МО "Братский район"	1	1,9	74,5	3715	3864	4637	569,03	171,85	740,88	68,16	809,04	770,1	809,0	38,9
17	МО "Жигаловский район"	1	1,8	74,5	3715	3864	4637	539,08	162,80	701,88	64,57	766,46	729,6	766,5	36,9
18	МО "Заларинский район"	1	1,6	74,5	3715	3864	4637	479,18	144,71	623,90	57,40	681,30	648,5	681,3	32,8
19	Зиминское районное МО	1	1,6	74,5	3715	3864	4637	479,18	144,71	623,90	57,40	681,30	648,5	681,3	32,8
20	Иркутское районное МО	1	1,6	74,5	3715	3864	4637	479,18	144,71	623,90	57,40	681,30	648,5	681,3	32,8
21	МО Ирк.обл. "Казачинско-Ленский р-н"	1	2,2	74,5	3715	3864	4637	658,88	198,98	857,86	78,92	936,78	891,7	936,8	45,1
22	МО "Катангский район"	1	2,5	74,5	3715	3864	4637	748,73	226,11	974,84	89,69	1064,53	1013,4	1064,5	51,1
23	МО "Качугский район"	1	1,8	74,5	3715	3864	4637	539,08	162,80	701,88	64,57	766,46	729,6	766,5	36,9
24	МО Киренский район	1	2,2	74,5	3715	3864	4637	658,88	198,98	857,86	78,92	936,78	891,7	936,8	45,1
25	МО Куйтунский район	1	1,6	74,5	3715	3864	4637	479,18	144,71	623,90	57,40	681,30	648,5	681,3	32,8

№ п/п	Городские округа и муниципальные районы	Нормативная численность муниципальных служащих (Nq) чел.	Районный коэффициент + процентная надбавка за непрерывный стаж работы в районах Крайнего Севера, в руб.	Кол-во должностных окладов (Fq)	Средний должностной оклад (Oq), в руб. с 01.01.19-31.03.2019	Средний должностной оклад (Oq), в руб. с 01.04.19-30.09.2019	Средний должностной оклад (Oq), в руб. с 01.10.19-31.12.2019	Годовой фонд оплаты труда ((гр.3 x гр.4xгр.5 x гр.6)/12*3+ (гр.3 x гр.4xгр.5 x гр.7)/12*6+ (гр.3 x гр.4xгр.5 x гр.8)/12*3) / 1000), тыс. руб.	Начисления на оплату труда (гр. 9 x 30,2%), в тыс. руб.	Итого: ФОТ с начислениями на оплату труда (гр.9+ гр.10), в тыс. руб.	Материальные затраты (гр.11 x 9,2%), в тыс. руб.	Итого субвенция (S) на год, (гр.11+гр.12), тыс. руб.	Предусмотренный объем субвенции на 2019г	Итого субвенция (S) на год, тыс.руб. (округл.)	Дополнительная потребность на 2019 год (гр.15-гр.14)
1	2	3	4	5	6	7	8	9	10	11	12	13	14	15	16
26	МО Мамско-Чуйского района	1	2,2	74,5	3715	3864	4637	658,88	198,98	857,86	78,92	936,78	891,7	936,8	45,1
27	МО "Нижнеилимский район"	2	2,1	74,5	3715	3864	4637	1257,86	379,87	1637,73	150,67	1788,40	1702,4	1788,4	86,0
28	МО "Нижнеудинский район"	1	1,6	74,5	3715	3864	4637	479,18	144,71	623,90	57,40	681,30	648,5	681,3	32,8
29	МО "Нукутский район"	1	1,6	74,5	3715	3864	4637	479,18	144,71	623,90	57,40	681,30	648,5	681,3	32,8
30	Ольхонское районное МО	1	1,6	74,5	3715	3864	4637	479,18	144,71	623,90	57,40	681,30	648,5	681,3	32,8
31	МО "Осинский район"	1	1,6	74,5	3715	3864	4637	479,18	144,71	623,90	57,40	681,30	648,5	681,3	32,8
32	МО Слюдянский район	2	1,6	74,5	3715	3864	4637	958,37	289,43	1247,80	114,80	1362,59	1297,1	1362,6	65,5
33	МО "Тайшетский район"	2	1,6	74,5	3715	3864	4637	958,37	289,43	1247,80	114,80	1362,59	1297,1	1362,6	65,5
34	МО "Тулунский район"	1	1,6	74,5	3715	3864	4637	479,18	144,71	623,90	57,40	681,30	648,5	681,3	32,8
35	Усольское районное МО	2	1,6	74,5	3715	3864	4637	958,37	289,43	1247,80	114,80	1362,59	1297,1	1362,6	65,5
36	МО "Усть-Илимский район"	1	2,1	74,5	3715	3864	4637	628,93	189,94	818,87	75,34	894,20	851,2	894,2	43,0
37	Усть-Кутское МО	1	2,2	74,5	3715	3864	4637	658,88	198,98	857,86	78,92	936,78	891,7	936,8	45,1
38	Районное МО "Усть-Удинский р-н"	1	1,6	74,5	3715	3864	4637	479,18	144,71	623,90	57,40	681,30	648,5	681,3	32,8
39	Черемховское районное МО	1	1,6	74,5	3715	3864	4637	479,18	144,71	623,90	57,40	681,30	648,5	681,3	32,8
40	Чунское районное МО	1	1,6	74,5	3715	3864	4637	479,18	144,71	623,90	57,40	681,30	648,5	681,3	32,8
41	Шелеховский район	1	1,6	74,5	3715	3864	4637	479,18	144,71	623,90	57,40	681,30	648,5	681,3	32,8
42	МО "Эхирит-Булагатский район"	1	1,6	74,5	3715	3864	4637	479,18	144,71	623,90	57,40	681,30	648,5	681,3	32,8
	Итого	53,0	*	*	*	*	*	27 792,67	8 393,39	36 186,06	3 329,12	39 515,18	37614,2	39515,4	1901,2

Руководитель агентства по обеспечению деятельности мировых судей Иркутской области



П.Ю. Семенов

Заместитель руководителя агентства по обеспечению деятельности мировых судей Иркутской области - главный бухгалтер




О.В. Драгунова

Исп.: О.А. Рубцова, 242-489

Согласовано:

Министр труда и занятости Иркутской области



Н.В. Воронцова

Расчет распределения субвенции на осуществление органами местного самоуправления муниципальных образований Иркутской области отдельных государственных полномочий в области производства и оборота этилового спирта, алкогольной и спиртосодержащей продукции на 2019 год

№ п/п	Муниципальные районы Иркутской области	Количество объектов лицензирования, ед.	Нормативная численность муниципальных служащих для осуществления лицензирования и лицензионного контроля, чел.*	Количество объектов государственного контроля (надзора), ед.	Нормативная численность муниципальных служащих для осуществления государственного контроля (надзора), чел.**	Районный коэффициент + процентная надбавка	Годовой фонд заработной платы, тыс.руб.*** ((3,715*3+3,864*6+4,637*3)/12 x (гр.4 + гр.6) x 74,5 x гр.7) x 1,302	Материальные затраты, тыс. руб.*** (гр.8 x 0,15)	Итого в 2019 году, тыс. руб. (гр.8+гр.9)	Дополнительная потребность на 2019 год, тыс.руб.	Предусмотрено в областном бюджете на 2019 год, тыс.руб.
1	2	3	4	5	6	7	8	9	10	11	12
1	МО города Бодайбо и района	76	0,51	97	0,22	2,2	626,2	93,9	720,1	34,6	685,5
2	МО Иркутской области "Казачинско-Ленский район"	59	0,39	107	0,24	2,2	540,5	81,1	621,6	29,9	591,7
3	МО "Катангский район"	18	0,12	2	0,00	2,5	117,0	17,6	134,6	6,5	128,1
4	МО Киренский район	88	0,59	44	0,10	2,2	591,9	88,8	680,7	32,7	648
5	МО Мамско-Чуйского района	7	0,05	28	0,06	2,2	94,4	14,2	108,6	5,3	103,3
В С Е Г О:		248	1,66	278	0,62	-	1 970,0	295,6	2 265,6	109,0	2 156,6

* - из расчета 1 штатная единица на 150 обособленных подразделений - объектов лицензирования в муниципальных районах;

** - из расчета 1 штатная единица на 450 обособленных подразделений - объектов государственного контроля (надзора) в муниципальных районах;

*** - в соответствии с Законом Иркутской области от 17.06.2008 № 26-оз "О наделении органов местного самоуправления отдельными государственными полномочиями в области производства и оборота этилового спирта, алкогольной и спиртосодержащей продукции".

Руководитель службы потребительского рынка и лицензирования
Иркутской области

Согласовано:

Министр труда и занятости Иркутской области

И.В. Хоцанович
24-18-27



С.Б. Петров



Н.В. Воронцова



**Расчет дополнительной потребности
субвенции на осуществление отдельных областных государственных полномочий в области противодействия коррупции на 2019 год**

№ п/п	Наименование муниципального образования	Средний должностной оклад (рублей) до 01.04.2019	Средний должностной оклад (рублей) с 01.04.2019	Средний должностной оклад (рублей) с 01.10.2019	Кол-во должностных окладов	Районный коэффициент + процентная надбавка за непрерывный стаж работы в районах Крайнего Севера	Количество лиц, обязанных представлять сведения, по состоянию на 31.12.17	Размер оплаты мун. служащим за весь период работы (рублей) на 3 месяца	Размер оплаты мун. служащим за весь период работы (рублей) на 6 месяцев	Размер оплаты мун. служащим за весь период работы (рублей) на 3 месяца	Начисления на оплату труда (рублей)	Итого фонд оплаты труда с начислениями (рублей)	Материальные затраты (рублей)	Объем субвенций на 2019 год (тыс.рублей)	предусмотренный объем субвенций на 2019 год (тыс.рублей)	дополнительная потребность на 2019 год (тыс.рублей)
1	2	3	4	5	6	7	8	$9 = ((3*5*6)/(12мес.*22 дн.))*7*2,4*0,25ч./8ч)/12*3$	$10 = ((4*5*6)/(12мес.*22 дн.))*7*2,4*0,25ч./8ч)/12*6$	$11 = ((5*5*6)/(12мес.*22 дн.))*7*2,4*0,25ч./8ч)/12*3$	$12 = (9+10+11)*0,302$	$13 = 9+10+11+12$	$14 = 8*5*2,4$	$15 = (13+14)/1000$	16	$17 = 15 - 16$
	Городские округа:															
1	Ангарский городской округ	3 715	3 864	4 637	74,5	1,6	26	817,7	1 701,0	1 020,7	1 068,9	4 608,3	312,0	4,9	4,7	0,2
2	МО города Братска	3 715	3 864	4 637	74,5	1,9	26	971,0	2 020,0	1 212,0	1 269,3	5 472,4	312,0	5,8	5,5	0,3
3	Зиминское городское МО	3 715	3 864	4 637	74,5	1,6	21	660,5	1 373,9	824,4	863,3	3 722,1	252,0	4,0	3,8	0,2
4	Город Иркутск	3 715	3 864	4 637	74,5	1,6	37	1 163,7	2 420,7	1 452,5	1 521,1	6 558,0	444,0	7,0	6,7	0,3
5	МО "город Саянск"	3 715	3 864	4 637	74,5	1,6	21	660,5	1 373,9	824,4	863,3	3 722,1	252,0	4,0	3,8	0,2
6	МО "город Саянск"	3 715	3 864	4 637	74,5	1,6	16	503,2	1 046,8	628,1	657,8	2 835,9	192,0	3,0	2,9	0,1
7	МО "город Тулун"	3 715	3 864	4 637	74,5	1,6	21	660,5	1 373,9	824,4	863,3	3 722,1	252,0	4,0	3,8	0,2
8	МО города Усолье-Сибирское	3 715	3 864	4 637	74,5	1,6	21	660,5	1 373,9	824,4	863,3	3 722,1	252,0	4,0	3,8	0,2
9	МО город Усть-Илимск	3 715	3 864	4 637	74,5	2,1	21	866,9	1 803,3	1 082,0	1 133,1	4 885,3	252,0	5,1	4,9	0,2
10	МО "город Черемхово"	3 715	3 864	4 637	74,5	1,6	21	660,5	1 373,9	824,4	863,3	3 722,1	252,0	4,0	3,8	0,2
	Муниципальные районы:															
11	МО "Аларский район"	3 715	3 864	4 637	74,5	1,6	187	5 881,3	12 234,4	7 341,0	7 687,9	33 144,6	2 244,0	35,4	33,8	1,6
12	МО Балаганский район	3 715	3 864	4 637	74,5	1,6	79	2 484,6	5 168,5	3 101,3	3 247,8	14 002,2	948,0	15,0	14,3	0,7
13	МО "Баянзавский район"	3 715	3 864	4 637	74,5	1,6	117	3 679,7	7 654,7	4 593,0	4 810,1	20 737,5	1 404,0	22,1	21,1	1,0
14	МО города Бодайбо и района	3 715	3 864	4 637	74,5	2,2	83	3 589,3	7 466,6	4 480,1	4 691,9	20 227,9	996,0	21,2	20,3	0,9
15	МО "Боханский район"	3 715	3 864	4 637	74,5	1,6	153	4 812,0	10 010,0	6 006,2	6 290,1	27 118,3	1 856,0	29,0	27,7	1,3
16	МО "Братский район"	3 715	3 864	4 637	74,5	1,9	254	9 486,4	19 733,7	11 840,7	12 400,3	53 461,1	3 048,0	56,5	53,9	2,6
17	МО "Жигаловский район"	3 715	3 864	4 637	74,5	1,8	96	3 396,7	7 065,9	4 239,7	4 440,1	19 142,3	1 152,0	20,3	19,4	0,9
18	МО "Заларинский район"	3 715	3 864	4 637	74,5	1,6	171	5 378,1	11 187,6	6 712,8	7 030,1	30 308,7	2 052,0	32,4	30,9	1,5
19	Зиминское районное МО	3 715	3 864	4 637	74,5	1,6	126	3 962,8	8 243,5	4 946,3	5 180,1	22 332,7	1 512,0	23,8	22,8	1,0
20	Иркутское районное МО	3 715	3 864	4 637	74,5	1,6	263	8 271,6	17 206,7	10 324,4	10 812,4	46 615,1	3 156,0	49,8	47,5	2,3
21	МО Иркут. обл. "Казачинско-Ленский р-н"	3 715	3 864	4 637	74,5	2,2	100	4 324,5	8 995,9	5 397,8	5 652,9	24 371,0	1 200,0	25,6	24,4	1,2
22	МО "Катангский район"	3 715	3 864	4 637	74,5	2,5	47	2 309,7	4 804,6	2 882,9	3 019,1	13 016,3	564,0	13,6	13,0	0,6
23	МО "Качугский район"	3 715	3 864	4 637	74,5	1,8	148	5 236,6	10 893,2	6 536,2	6 845,1	29 511,1	1 776,0	31,3	29,9	1,4
24	МО Киренский район	3 715	3 864	4 637	74,5	2,2	83	3 589,3	7 466,6	4 480,1	4 691,9	20 227,9	996,0	21,2	20,3	0,9
25	МО Куйтунский район	3 715	3 864	4 637	74,5	1,6	226	7 107,9	14 785,9	8 872,0	9 291,3	40 057,1	2 712,0	42,8	40,8	2,0
26	МО Мамско-Чуйского района	3 715	3 864	4 637	74,5	2,2	51	2 205,3	4 587,9	2 752,9	2 883,0	12 429,2	612,0	13,0	12,4	0,6
27	МО "Нижнеилимский район"	3 715	3 864	4 637	74,5	2,1	195	8 049,5	16 744,6	10 047,2	10 522,1	45 363,3	2 340,0	47,7	45,5	2,2
28	МО "Нижнеудинский район"	3 715	3 864	4 637	74,5	1,6	247	7 768,4	16 159,9	9 696,3	10 154,6	43 779,2	2 964,0	46,7	44,6	2,1
29	МО "Нуртский район"	3 715	3 864	4 637	74,5	1,6	120	3 774,1	7 850,9	4 710,8	4 933,4	21 269,2	1 440,0	22,7	21,7	1,0
30	Ольхонское районное МО	3 715	3 864	4 637	74,5	1,6	76	2 390,3	4 972,3	2 983,5	3 124,5	13 470,5	912,0	14,4	13,7	0,7
31	МО "Осинский район"	3 715	3 864	4 637	74,5	1,6	134	4 214,4	8 766,9	5 260,4	5 509,0	23 750,6	1 608,0	25,4	24,2	1,2
32	МО Слюдянский район	3 715	3 864	4 637	74,5	1,6	101	3 176,5	6 607,9	3 964,9	4 152,3	17 901,6	1 212,0	19,1	18,3	0,8
33	МО "Тайшетский район"	3 715	3 864	4 637	74,5	1,6	300	9 435,3	19 627,4	11 776,9	12 333,5	53 173,1	3 600,0	56,8	54,2	2,6
34	МО "Тулунский район"	3 715	3 864	4 637	74,5	1,6	244	7 674,0	15 963,6	9 578,6	10 031,3	43 247,4	2 928,0	46,2	44,1	2,1
35	Усольское районное МО	3 715	3 864	4 637	74,5	1,6	155	4 874,9	10 140,8	6 084,7	6 372,3	27 472,8	1 860,0	29,3	28,0	1,3
36	МО "Усть-Илимский район"	3 715	3 864	4 637	74,5	2,1	95	3 921,5	8 157,6	4 894,8	5 126,1	22 100,1	1 140,0	23,2	22,2	1,0
37	Усть-Кутское МО	3 715	3 864	4 637	74,5	2,2	104	4 497,3	9 355,7	5 613,7	5 879,0	25 345,8	1 248,0	26,6	25,4	1,2
38	Районное МО "Усть-Удинский р-н"	3 715	3 864	4 637	74,5	1,6	146	4 591,8	9 552,0	5 731,4	6 002,3	25 877,6	1 752,0	27,6	26,4	1,2
39	Черемховское районное МО	3 715	3 864	4 637	74,5	1,6	205	6 447,4	13 412,0	8 047,6	8 427,9	36 334,9	2 460,0	38,8	37,0	1,8
40	Чунское районное МО	3 715	3 864	4 637	74,5	1,6	131	4 120,1	8 570,6	5 142,6	5 385,6	23 218,9	1 372,0	24,8	23,7	1,1
41	Шелеховский район	3 715	3 864	4 637	74,5	1,6	89	2 799,1	5 822,8	3 493,8	3 659,0	15 774,7	1 068,0	16,8	16,1	0,7
42	МО "Эхирит-Булгагский район"	3 715	3 864	4 637	74,5	1,6	155	4 874,9	10 140,8	6 084,7	6 372,3	27 472,8	1 860,0	29,3	28,0	1,3
	Итого	x	x	x	x	x	4 912,0	165 950,4	345 212,6	207 136,3	216 926,5	935 226,0	58 944,0	994,2	949,3	44,9

Заместитель руководителя аппарата Губернатора Иркутской области и Правительства Иркутской области

Начальник отдела финансового обеспечения Губернатора Иркутской области и Правительства Иркутской области – главный бухгалтер

Согласовано:

Министр труда и занятости Иркутской области

Начальник управления по профилактике коррупционных и иных правонарушений

А.П. Федоров

Т.Г. Цыренова

Н.В. Воронцов

С.Б. Юзвак

Распределение субвенции на обеспечение государственных гарантий реализации прав на получение общедоступного и бесплатного начального общего, основного общего, среднего общего образования в муниципальных общеобразовательных организациях, обеспечение дополнительного образования детей в муниципальных общеобразовательных организациях на 2019 год

тыс. рублей

№	Наименование	Утверждено в областном бюджете на 2019 год (от 17.12.2018 г. № 131-ОЗ)	Изменения в Законе Иркутской области "Об областном бюджете на 2019 год и плановый период 2020 и 2021 годов"	Уточненное приложение к проекту закона
1	2	3	4	5
1	Муниципальное образование "Ангарский городской округ"	1 405 820,7	0,0	1 405 820,7
2	Муниципальное образование города Братска	1 657 392,0	0,0	1 657 392,0
3	Зиминское городское муниципальное образование	290 722,1	0,0	290 722,1
4	город Иркутск	3 577 042,0	36 300,0	3 613 342,0
5	Муниципальное образование "город Саянск"	322 356,8	1 636,0	323 992,8
6	Муниципальное образование "город Свирск"	128 933,8	0,0	128 933,8
7	Муниципальное образование - "город Тулун"	294 974,3	5 921,0	300 895,3
8	город Усолье-Сибирское	534 592,6	4 770,0	539 362,6
9	Муниципальное образование город Усть-Илимск	676 400,9	0,0	676 400,9
10	Муниципальное образование "город Черемхово"	399 364,5	3 000,0	402 364,5
11	Муниципальное образование "Аларский район"	339 309,2	0,0	339 309,2
12	Муниципальное образование Балаганский район	172 324,8	0,0	172 324,8
13	Муниципальное образование "Баяндаевский район"	214 482,0	700,0	215 182,0
14	Муниципальное образование города Бодайбо и района	245 988,8	-1 500,0	244 488,8
15	Муниципальное образование Боханский район	433 692,9	0,0	433 692,9
16	Муниципальное образование "Братский район"	711 920,4	0,0	711 920,4
17	Муниципальное образование "Жигаловский район"	227 249,6	0,0	227 249,6
18	Муниципальное образование "Заларинский район"	464 825,2	0,0	464 825,2
19	Зиминское районное муниципальное образование	242 785,3	0,0	242 785,3
20	Иркутское районное муниципальное образование	1 037 763,6	0,0	1 037 763,6
21	Муниципальное образование Иркутской области "Казачинско-Ленский район"	333 933,6	-6 000,0	327 933,6
22	Муниципальное образование "Катангский район"	117 908,8	0,0	117 908,8
23	Муниципальное образование "Качугский район"	369 843,4	3 000,0	372 843,4
24	Муниципальное образование Киренский район	321 349,1	2 000,0	323 349,1
25	Муниципальное образование Куйтунский район	479 742,4	3 700,0	483 442,4
26	Муниципальное образование Мамско-Чуйского района	107 795,7	0,0	107 795,7
27	Муниципальное образование "Нижнеилимский район"	617 451,0	0,0	617 451,0
28	Муниципальное образование "Нижнеудинский район"	952 255,5	-7 000,0	945 255,5
29	Муниципальное образование "Нукутский район"	290 547,2	2 000,0	292 547,2
30	Ольхонское районное муниципальное образование	125 273,4	1 347,6	126 621,0
31	Осянский муниципальный район	396 032,3	-8 000,0	388 032,3
32	Муниципальное образование "Слюдянский район"	358 817,0	1 936,0	360 753,0
33	Муниципальное образование "Гайшетский район"	775 354,7	0,0	775 354,7
34	Муниципальное образование "Тулунский район"	409 748,6	4 000,0	413 748,6
35	Усольское районное муниципальное образование	412 762,3	1 800,0	414 562,3
36	Муниципальное образование "Усть-Илимский район"	213 927,6	0,0	213 927,6
37	Усть-Кутское муниципальное образование	694 796,8	9 500,0	704 296,8
38	Районное муниципальное образование "Усть-Удинский район"	268 927,0	2 000,0	270 927,0
39	Черемховское районное муниципальное образование	443 931,5	-1 400,0	442 531,5
40	Чунское районное муниципальное образование	458 370,7	-5 000,0	453 370,7
41	Шелеховский район	494 285,3	0,0	494 285,3
42	Муниципальное образование "Эхирит-Булагатский район"	576 486,3	3 088,0	579 574,3
	ВСЕГО:	22 597 481,7	57 798,6	22 655 280,3

Заместитель министра образования Иркутской области



Т.В. Николашкина

Распределение субвенции на обеспечение государственных гарантий реализации прав на получение общедоступного и бесплатного дошкольного образования в муниципальных дошкольных образовательных и общеобразовательных организациях на 2019 год

тыс. рублей

№	Наименование	Утверждено в областном бюджете на 2019 год (от 17.12.2018 г. № 131-ОЗ)	Изменения в Закон Иркутской области "Об областном бюджете на 2019 год и плановый период 2020 и 2021 годов"	Уточненное приложение к проекту закона
1	2	3	4	5
1	Муниципальное образование "Ангарский городской округ"	1 332 228,8	5 889,0	1 338 117,8
2	Муниципальное образование города Братска	1 833 825,8	8 156,0	1 841 981,8
3	Зиминское городское муниципальное образование	197 168,7	7 760,0	204 928,7
4	город Иркутск	2 593 347,5	9 302,0	2 602 649,5
5	Муниципальное образование "город Саянск"	273 799,5	0,0	273 799,5
6	Муниципальное образование "город Свирск"	72 674,4	-1 000,0	71 674,4
7	Муниципальное образование - "город Тулун"	254 771,1	-3 000,0	251 771,1
8	город Усолье-Сибирское	497 024,7	1 044,0	498 068,7
9	Муниципальное образование город Усть-Илимск	760 939,8	3 134,0	764 073,8
10	Муниципальное образование "город Черемхово"	324 387,6	3 273,0	327 660,6
11	Муниципальное образование "Аларский район"	133 914,4	-1 000,0	132 914,4
12	Муниципальное образование Балаганский район	61 529,1	0,0	61 529,1
13	Муниципальное образование "Баяндаевский район"	71 237,8	1 301,0	72 538,8
14	Муниципальное образование города Бодайбо и района	170 797,8	0,0	170 797,8
15	Муниципальное образование Боханский район	163 049,1	-1 000,0	162 049,1
16	Муниципальное образование "Братский район"	298 147,2	2 837,0	300 984,2
17	Муниципальное образование "Жигаловский район"	101 163,3	0,0	101 163,3
18	Муниципальное образование "Заларинский район"	170 401,5	690,0	171 091,5
19	Зиминское районное муниципальное образование	58 121,9	0,0	58 121,9
20	Иркутское районное муниципальное образование	519 183,5	2 042,0	521 225,5
21	Муниципальное образование Иркутской области "Казачинско-Ленский район"	159 082,6	0,0	159 082,6
22	Муниципальное образование "Катангский район"	48 083,7	704,0	48 787,7
23	Муниципальное образование "Качугский район"	130 006,5	542,0	130 548,5
24	Муниципальное образование Киренский район	192 334,9	5 818,0	198 152,9
25	Муниципальное образование Куйтунский район	194 821,3	-12 000,0	182 821,3
26	Муниципальное образование Мамско-Чуйского района	53 229,6	0,0	53 229,6
27	Муниципальное образование "Нижеилимский район"	436 124,2	2 728,0	438 852,2
28	Муниципальное образование "Нижеудинский район"	295 472,2	-11 000,0	284 472,2
29	Муниципальное образование "Нукутский район"	112 929,1	2 670,0	115 599,1
30	Ольхонское районное муниципальное образование	58 889,5	0,0	58 889,5
31	Осинский муниципальный район	145 444,7	0,0	145 444,7
32	Муниципальное образование "Слюдянский район"	207 387,2	-1 000,0	206 387,2
33	Муниципальное образование "Тайшетский район"	325 452,7	1 235,0	326 687,7
34	Муниципальное образование "Тулунский район"	148 599,3	2 964,0	151 563,3
35	Усольское районное муниципальное образование	281 666,9	2 189,0	283 855,9
36	Муниципальное образование "Усть-Илимский район"	117 803,1	1 000,0	118 803,1
37	Усть-Кутское муниципальное образование	424 137,5	16 662,0	440 799,5
38	Районное муниципальное образование "Усть-Удинский район"	112 442,9	0,0	112 442,9
39	Черемховское районное муниципальное образование	210 340,1	317,0	210 657,1
40	Чунское районное муниципальное образование	212 718,0	-3 000,0	209 718,0
41	Шелеховский район	365 351,8	-4 569,0	360 782,8
42	Муниципальное образование "Эхирит-Булагатский район"	200 070,9	2 857,0	202 927,9
	ВСЕГО:	14 320 102,2	47 545,0	14 367 647,2

Заместитель министра образования Иркутской области



Т.В. Николашкина

РАСЧЕТ РАСПРЕДЕЛЕНИЯ

субвенций из областного бюджета местным бюджетам для осуществления органами местного самоуправления отдельных областных государственных полномочий по предоставлению мер социальной поддержки многодетным и малоимущим семьям на 2019 год

№ п/п	Наименование муниципального образования	Бюджетные ассигнования, предусмотренные на исполнение государственных полномочий в 2019 году, тыс. руб	Необходимые изменения в Законе Иркутской области "Об областном бюджете на 2019 год и на плановый период 2020-2021 годов", тыс.руб.	Расходы на обеспечение питанием в 2019 году, тыс. рублей
1	2	3	4	5=3+4
	Городские округа:			
1	Муниципальное образование "Ангарский городской округ"	45 254,0	0,0	45 254,0
2	Муниципальное образование города Братска	45 491,5	2 555,2	48 046,7
3	Зиминское городское муниципальное образование	16 031,3	-1 215,3	14 816,0
4	город Иркутск	158 414,4	0,0	158 414,4
5	Муниципальное образование "город Саянск"	9 638,1	0,0	9 638,1
6	Муниципальное образование "город Свирск"	9 784,0	200,0	9 984,0
7	Муниципальное образование - "город Тулун"	10 490,4	0,0	10 490,4
8	Муниципальное образование "город Усолье-Сибирское"	28 133,7	-513,7	27 620,0
9	Муниципальное образование город Усть-Илимск	17 877,9	0,0	17 877,9
10	Муниципальное образование "город Черемхово"	19 848,1	4 727,3	24 575,4
	Муниципальные районы:	0,0		0,0
11	Муниципальное образование "Аларский район"	16 720,6	0,0	16 720,6
12	Муниципальное образование Балаганский район	8 913,6	0,0	8 913,6
13	Муниципальное образование "Баяндаевский район" Иркутской области	12 767,5	0,0	12 767,5
14	Муниципальное образование города Бодайбо и района	4 762,4	-332,0	4 430,4
15	Муниципальное образование Боханский район	28 130,6	-3 373,2	24 757,4
16	Муниципальное образование "Братский район"	22 434,5	0,0	22 434,5
17	Муниципальное образование "Жигаловский район"	8 095,9	0,0	8 095,9
18	Муниципальное образование "Заларинский район"	29 329,6	-2 000,0	27 329,6
19	Зиминское районное муниципальное образование	8 989,6	0,0	8 989,6
20	Иркутское районное муниципальное образование Иркутской области	44 224,5	0,0	44 224,5
21	Муниципальное образование Иркутской области "Казачинско-Ленский район"	6 697,8	0,0	6 697,8
22	Муниципальное образование "Катангский район"	1 818,3	0,0	1 818,3
23	Муниципальное образование "Качугский район"	15 741,9	0,0	15 741,9
24	Киренский район	8 190,7	0,0	8 190,7
25	Муниципальное образование Куйтунский район	30 427,2	-1 732,2	28 695,0
26	Муниципальное образование Мамско-Чуйского района	1 854,2	0,0	1 854,2
27	Муниципальное образование "Нижнеилимский район"	15 172,2	-1 122,2	14 050,0
28	Муниципальное образование "Нижнеудинский район"	28 045,3	-885,7	27 159,6
29	Муниципальное образование "Нукутский район"	18 244,1	0,0	18 244,1
30	Ольхонское районное муниципальное образование	11 460,9	0,0	11 460,9
31	Осинский муниципальный район	29 924,6	300,0	30 224,6
32	Муниципальное образование "Слюдянский район"	18 664,7	-1 966,2	16 698,5
33	Муниципальное образование "Тайшетский район"	34 103,2	-5 894,9	28 208,3
34	Муниципальное образование "Тулунский район"	16 933,1	0,0	16 933,1
35	Усольское районное муниципальное образование	16 815,3	0,0	16 815,3
36	Муниципальное образование "Усть-Илимский район"	5 085,4	650,0	5 735,4
37	Усть-Кутское муниципальное образование	12 281,8	1 600,0	13 881,8
38	Районное муниципальное образование "Усть-Удинский район"	17 590,6	-584,7	17 005,9
39	Черемховское районное муниципальное образование	18 364,3	0,0	18 364,3
40	Чунское районное муниципальное образование	22 685,1	-1 058,0	21 627,1
41	Шелеховский район	16 478,3	810,0	17 288,3
42	Муниципальное образование "Эхирит-Булагатский район"	30 069,1	0,0	30 069,1
	ИТОГО:	921 980,3	-9 835,6	912 144,7

Заместитель министра социального развития, опеки и попечительства Иркутской области

Плетан Т.И. Плетан

Распределение в 2019 году иных межбюджетных трансфертов на поощрение органов местного самоуправления городских округов и муниципальных районов Иркутской области, достигших наилучших значений показателей по итогам оценки эффективности их деятельности за 2018 год

№ п/п	Муниципальное образование	Размер МБТ муниципальному образованию из областного бюджета, тыс. руб.
1	муниципальное образование «город Саянск»	750,0
2	муниципальное образование «Слюдянский район»	750,0
3	муниципальное образование «Заларинский район»	750,0
4	муниципальное образование «Нукутский район»	750,0
5	муниципальное образование «город Усолье-Сибирское»	500,0
6	Иркутское районное муниципальное образование Иркутской области	500,0
7	Черемховское районное муниципальное образование	500,0
8	муниципальное образование «город Свирск»	500,0
	Итого:	5 000,0

Заместитель министра экономического развития Иркутской области



М.Н. Петрова

РАСЧЕТ РАСПРЕДЕЛЕНИЯ

второй части субсидий местным бюджетам на выплату денежного содержания с начислениями на него главам, муниципальным служащим ОМСУ МР(ГО) Иркутской области, а также заработной платы с начислениями на нее техническому и вспомогательному персоналу ОМСУ МР(ГО) Иркутской области, работникам учреждений, находящихся в ведении ОМСУ МР(ГО) Иркутской области на 2019 год (далее – вторая часть субсидии на заработную плату) по оценкам по состоянию на 1 ноября 2019 года

тыс. рублей

№ п/п	Наименование муниципального образования	Субсидия на заработную плату в Законе об областном бюджете	Численность населения на 01.01.2019 (с коррект. по данным терр. УФМС на 01.01.2018)	РК, СН	Остатки на начало года, которые могут быть напр. на расч. обязат. МО (Ост)	Оценка МФ					Отрицательное сальдо полученных и погашенных кредитов от кредитных организаций на 01.01.2019 (ККО)	Погашение основного долга по кредитам, полученным из ОБ (план) (БК ^{пог.})	Субсидия на заработную плату на 3 этапе распределения (С ₃)	Вторая часть субсидии на заработную плату (С)	Субсидия на заработную плату	
						Доходы (Д)										Расходы (Р)
						в том числе:			субсидия на заработную плату на 1 этапе распределения (С ₁)	субсидия на заработную плату на 2 этапе распределения (С ₂)						
Всего	налоговые и неналоговые доходы (СД)	МБТ из областного бюджета (МБТ ²⁰¹⁹)														
1	2	3	4	5	6	7=8+9+10+11	8	9	10	11	12=18+...+45	13	14	15	16=10+11+15	17=3+16
1	г. Ангарск	0,0	237 713	1,6	28 607	2 552 648	2 552 648	0	0,0	0,0	2 363 914	0	0	0,0	0,0	0,0
2	г. Братск	232 549,9	227 467	1,9	53 264	2 990 031	2 388 501	555 852	5 816,1	39 862,6	2 895 481	-130 000	-98 267	77 645,4	123 324,1	355 874,0
3	г. Зима	26 474,6	33 698	1,6	2 071	402 814	206 733	183 710	0,0	12 370,5	393 165	-1 000	-5 518	0,0	12 370,5	38 845,1
4	г. Иркутск	0,0	623 479	1,6	586 839	11 356 564	11 356 564	0	0,0	0,0	6 018 762	0	-139 876	0,0	0,0	0,0
5	г. Саянск	35 686,9	41 260	1,6	9 103	537 134	375 497	130 302	17 700,0	13 634,5	513 217	0	0	0,0	31 334,5	67 021,4
6	г. Саянск	40 224,2	14 963	1,6	1 312	274 878	76 385	185 377	0,0	13 116,3	259 595	0	-2 585	0,0	13 116,3	53 340,5
7	г. Тулун	17 228,1	41 640	1,6	1 216	459 311	262 174	184 182	0,0	12 955,4	447 438	0	-246	0,0	12 955,4	30 183,5
8	г. Усолье-Сибирское	29 644,8	83 167	1,6	4 032	740 686	547 162	173 562	0,0	19 962,7	687 491	0	-30 350	0,0	19 962,7	49 607,5
9	г. Усть-Илимск	53 720,3	81 976	2,1	6 993	1 139 539	816 385	301 562	0,0	21 592,3	1 065 798	-47 494	-33 106	21 592,3	21 592,3	75 312,6
10	г. Черемхово	64 806,3	52 782	1,6	0	665 636	316 559	328 739	0,0	20 338,0	710 185	-35 652	-5 321	82 537,9	102 875,9	167 682,2
11	Балаганский р.	21 289,6	9 356	1,6	6 461	180 983	38 303	134 797	0,0	7 882,6	182 597	0	0	0,0	7 882,6	29 172,2
12	Бодайбинский р.	0,0	19 749	2,2	48 105	809 260	809 260	0	0,0	0,0	494 880	0	0	0,0	0,0	0,0
13	Братский р.	47 681,3	50 510	1,9	0	653 841	402 600	237 550	0,0	13 691,0	629 992	-9 000	-3 634	0,0	13 691,0	61 372,3
14	Жигаловский р.	26 504,1	9 991	1,8	662	264 519	125 119	131 087	0,0	8 313,5	228 646	0	-2 984	0,0	8 313,5	34 817,6
15	Заларинский р.	32 757,5	27 469	1,6	1 024	348 138	125 336	211 009	0,0	11 791,8	352 144	0	-775	3 626,3	15 418,1	48 175,6
16	Зиминский р.	10 616,7	12 672	1,6	1 645	171 430	64 801	101 717	0,0	4 911,5	174 956	0	0	1 815,4	6 726,9	17 343,6
17	Иркутский р.	114 192,6	132 744	1,6	18 283	1 227 910	928 342	280 332	840,7	18 395,0	1 085 779	0	0	0,0	19 235,7	133 428,3
18	Казачинско-Ленский р.	49 203,4	16 817	2,2	1 307	386 929	211 341	168 089	0,0	7 499,0	385 650	0	-3 681	1 056,6	8 555,6	57 759,0
19	Катангский р.	0,0	3 877	2,5	0	268 135	266 106	2 029	0,0	0,0	274 361	0	0	6 008,8	6 008,8	6 008,8
20	Качугский р.	27 795,4	16 742	1,8	17 791	247 772	71 055	167 542	0,0	9 174,6	259 898	0	0	0,0	9 174,6	36 970,0
21	Киренский р.	22 946,7	17 541	2,2	2 353	409 994	321 511	80 260	0,0	8 223,1	382 173	0	0	0,0	8 223,1	31 169,8
22	Куйтунский р.	48 119,0	34 242	1,6	1 647	384 329	126 153	246 061	0,0	12 115,1	378 640	0	-130	0,0	12 115,1	60 234,1
23	Мамско-Чуйский р.	23 243,8	4 967	2,2	1 480	239 083	47 120	179 062	0,0	12 901,2	219 548	0	0	0,0	12 901,2	36 145,0
24	Нижнеилимский р.	20 780,9	47 293	2,1	18 450	667 805	521 037	133 133	0,0	13 635,6	626 100	0	0	0,0	13 635,6	34 416,5
25	Нижнеудинский р.	44 540,8	69 502	1,6	543	707 052	395 395	298 514	0,0	13 143,5	719 134	0	0	11 136,4	24 279,9	68 820,7
26	Ольхонский р.	17 862,0	12 076	1,6	9 099	205 812	59 356	137 651	0,0	8 804,6	207 032	0	-309	0,0	8 804,6	26 666,6
27	Слюдянский р.	33 205,3	39 454	1,6	2 423	449 365	250 330	186 618	0,0	12 417,5	444 787	0	-453	0,0	12 417,5	45 622,8
28	Тайшетский р.	5 334,3	69 804	1,6	10 879	767 129	524 023	231 781	0,0	11 324,6	670 400	0	-885	0,0	11 324,6	16 658,9
29	Тулунский р.	25 199,8	24 767	1,6	736	304 539	130 644	143 487	20 385,6	10 023,0	288 045	0	-78	0,0	30 408,6	55 608,4
30	Усольский р.	25 650,8	51 411	1,6	8 495	495 866	350 086	139 087	0,0	6 692,8	491 557	0	0	0,0	6 692,8	32 343,6
31	Усть-Илимский р.	2 462,1	16 334	2,1	15 444	324 778	256 411	61 617	0,0	6 749,1	283 451	0	0	0,0	6 749,1	9 211,2
32	Усть-Кутский р.	0,0	52 406	2,2	76 316	1 047 818	1 047 818	0	0,0	0,0	855 081	0	0	0,0	0,0	0,0
33	Усть-Удинский р.	41 656,8	15 318	1,6	0	242 360	67 476	165 667	0,0	9 216,3	233 628	0	-547	0,0	9 216,3	50 873,1
34	Черемховский р.	42 538,1	30 813	1,6	5 774	384 145	128 662	240 676	0,0	14 806,7	373 104	0	-843	0,0	14 806,7	57 344,8
35	Чунский р.	0,0	36 348	1,6	31 738	332 524	209 185	112 228	0,8	11 109,9	335 641	0	-1 709	0,0	11 110,7	11 110,7
36	Шелеховский р.	0,0	72 582	1,6	48 219	608 239	525 159	69 146	0,0	13 933,1	637 167	0	-474	0,0	13 933,1	13 933,1
37	Аларский р.	51 132,1	24 639	1,6	0	309 363	121 883	177 320	0,0	10 160,3	311 406	0	-1 269	3 196,5	31 458,8	64 488,9
38	Баяндаевский р.	11 550,7	13 999	1,6	13 323	207 070	41 539	157 242	0,0	8 289,3	217 388	0	0	0,0	8 289,3	19 840,0
39	Боханский р.	0,0	24 825	1,6	18 629	241 177	85 060	147 048	0,0	9 069,4	259 744	0	-451	375,0	9 444,4	9 444,4
40	Нижнеудинский р.	13 691,3	17 978	1,6	922	211 464	76 264	126 667	0,0	8 532,4	208 172	0	0	0,0	8 532,4	22 223,7
41	Осинский р.	29 502,3	22 537	1,6	2 734	287 612	75 448	201 334	0,0	10 831,3	274 840	0	0	0,0	10 831,3	40 333,6
42	Эжирит-Булагатский р.	10 207,5	36 360	1,6	11 276	269 418	134 107	124 922	0,0	10 388,4	263 111	0	0	0,0	10 388,4	20 595,9
	ИТОГО	1 300 000,0	2 473 268	х	1 069 195	34 775 097	27 435 537	6 836 958	44 743,2	457 858,5	28 104 099	-223 146	-333 492	187 398,3	690 000,0	1 990 000,0

Министр финансов Иркутской области



Н.В. Бояринова

тыс. рублей

№ п/п	Наименование муниципального образования	Расходы на софинансирование для привлечения средств областного и федерального бюджетов	Расходы на обслуживание долговых обязательств по кредитам из ОБ	Подвоз детей в школу	Организация деятельности по сбору и транспортированию твердых коммунальных отходов	Подготовка и проведение муниципальных выборов	Объем финансовой помощи поселениям	Электро-, газо- и водоснабжение населения, водоотведение, снабжение населения топливом	Содержание жилищного фонда	Дорожная деятельность	Организация транспортного обслуживания населения	Предупреждение и ликвидация последствий ЧС, профилактика терроризма и др.	Расходы, связанные с площадью МО	Организация отдыха детей в каникулярное время	Библиотечное обслуживание населения
1	2	18	19	20	21	22	23	24	25	26	27	28	29	30	31
1	г. Ангарск	202 752	68 793	1 165	0	1 830	0	16 979	17 394	191 088	73 381	10 665	141 989	16 467	69 670
2	г. Братск	105 747	38 000	339	1 292	26 380	0	19 507	20 897	38 906	126 322	27 076	384 387	26 076	60 726
3	г. Зима	16 152	57	4 320	0	2 094	0	2 434	2 721	9 224	0	4 076	19 262	4 756	10 106
4	г. Иркутск	820 326	167 872	6 366	36 878	62 422	0	45 026	65 950	451 392	187 018	38 307	670 366	4 225	145 825
5	г. Саянск	57 629	6 375	1 291	1 039	3 609	0	2 980	1 557	18 696	0	4 615	26 330	1 550	10 148
6	г. Свирск	24 676	13	603	319	280	0	718	3 386	3 884	274	3 348	7 532	1 680	4 555
7	г. Тулун	14 113	0	3 933	1 366	5 827	0	3 007	383	10 629	4 531	4 752	29 307	750	18 797
8	г. Усолье-Сибирское	24 282	376	602	5 575	0	0	2 225	7 863	0	0	6 242	37 109	4 841	14 649
9	г. Усть-Илимск	27 569	9 289	1 360	0	14 620	0	2 071	5 461	84 027	6 197	12 422	90 010	13 103	41 287
10	г. Черемхово	45 370	1 000	6 800	0	0	0	3 812	16 085	27 100	4 920	4 871	27 424	5 018	34 877
11	Балаганский р.	10 022	0	1 870	145	0	9 483	0	0	0	0	3 383	378	1 234	15 608
12	Бодайбинский р.	16 352	0	2 605	1 968	0	57 604	0	0	0	4 988	5 999	151	2 981	29 149
13	Братский р.	10 167	2 063	2 700	0	5 899	34 091	7 348	0	0	0	8 623	1 604	6 348	1 171
14	Жигаловский р.	5 108	4	1 637	0	0	14 498	0	0	98	654	2 694	61	669	7 334
15	Заларинский р.	20 534	1 820	5 969	1 521	0	17 946	0	0	0	0	3 213	806	2 981	9 577
16	Зиминский р.	4 396	0	7 745	0	1 618	8 554	0	0	0	0	2 832	456	1 319	5 886
17	Иркутский р.	140 920	3 148	77 881	50	9 437	60 308	22 032	0	0	0	15 011	3 294	3 629	4 835
18	Казачинско-Ленский р.	9 106	229	6 130	0	2 904	17 023	0	0	0	1 612	5 619	334	3 641	2 871
19	Катангский р.	17 905	0	165	0	1 346	19 551	0	0	0	3 050	3 541	0	633	10 523
20	Качугский р.	2 126	0	9 931	850	0	13 115	0	0	0	1 241	4 589	622	2 864	7 329
21	Киренский р.	11 873	0	2 124	0	3 701	20 928	0	0	0	2 188	5 713	786	3 125	17 206
22	Куйтунский р.	21 436	23	15 107	0	5 100	17 410	0	0	0	671	500	966	4 579	5 653
23	Мамско-Чуйский р.	1 405	0	1 343	0	0	12 350	0	0	0	1 008	75	0	499	14 292
24	Нижнеилдимский р.	8 522	0	1 096	0	0	38 490	0	0	8 597	0	9 133	1 083	1 405	21 562
25	Нижнеудинский р.	43 891	0	12 437	98	8 785	32 846	0	0	0	176	9 051	525	0	7 113
26	Ольхонский р.	5 663	6	1 906	1 554	1 901	10 242	0	0	0	452	3 640	442	1 311	3 810
27	Слюдянский р.	13 924	13	770	9 000	3 193	23 124	0	0	0	427	4 190	1 089	5 149	23 492
28	Тайшетский р.	27 339	7 260	9 691	0	1 111	39 386	0	0	140	0	9 080	1 513	1 639	5 004
29	Тулунский р.	3 934	380	8 166	0	0	12 197	0	0	0	0	4 836	260	1 155	3 106
30	Усольский р.	25 512	0	5 892	290	0	25 539	0	0	0	0	5 368	1 372	3 287	8 106
31	Усть-Илимский р.	4 714	0	1 615	5 353	2 714	19 514	8 232	0	0	1 500	5 304	713	1 668	5 022
32	Усть-Кутский р.	12 745	0	4 191	0	0	69 671	0	0	0	4 104	10 230	1 919	10 209	28 887
33	Усть-Удинский р.	5 662	10	3 685	250	1 388	12 323	0	0	0	238	3 945	172	441	3 187
34	Черемховский р.	11 431	1	10 824	0	3 200	17 765	0	0	0	0	5 405	885	230	22 747
35	Чунский р.	3 730	3 553	3 134	0	0	20 710	0	0	0	353	5 927	1 016	0	9 019
36	Шелеховский р.	9 598	770	4 906	6 736	4 623	36 234	19 774	0	0	0	7 066	1 872	2 087	12 573
37	Аларский р.	40 121	22	4 661	0	3 910	14 146	0	0	0	0	508	250	2 970	3 813
38	Баяндаевский р.	27 515	0	3 290	999	2 431	10 536	0	0	0	0	401	488	1 327	4 400
39	Боханский р.	4 782	7	5 892	0	3 400	14 390	0	0	5	0	2 611	0	3 712	7 009
40	Нукутский р.	12 927	14	2 481	0	2 322	12 250	0	53	0	0	3 603	15	2 563	6 104
41	Осинский р.	8 208	0	2 767	45	2 300	15 244	0	0	0	0	4 610	0	2 543	5 726
42	Эхирит-Булагатский р.	11 641	0	4 682	776	2 240	17 724	0	0	0	0	3 688	440	105	0
	ИТОГО	1 891 825	311 098	254 072	76 104	190 585	745 191	156 145	141 696	843 839	425 304	276 763	1 457 229	154 771	722 754

тыс. рублей

№ п/п	Наименование муниципального образования	Общее образование (без подвоза детей в школу)	Дошкольное образование	Дополнительное образование, в том числе:				Централизованные бухгалтерии в части обслуживания учреждений соц. сферы	Обеспечение жителей услугами организаций культуры, в том числе:			Физическая культура и спорт	Хозяйственное обслуживание учреждений (без обслуживания ОМСУ)	Установление гарантий и компенсаций расходов для лиц, работ-х и прожив-х в районах Кр. Севера и приравн. к ним местностях	Расходы на полномочия ОМСУ
				музыкальные школы	школы искусств (в т.ч. художественные)	детско-юношеские спортивные школы	другие учреждения дополнительного образования		дома культуры	музеи	театры				
1	2	32	33	34	35	36	37	38	39	40	41	42	43	44	45
1	г. Ангарск	146 227	183 385	0	122 180	0	173 337	0	81 017	17 328	0	46 466	0	0	781 801
2	г. Братск	176 174	197 262	0	128 342	19 395	105 588	80 977	114 132	36 830	70 283	111 602	31 682	52 661	894 899
3	г. Зима	33 317	24 468	8 082	7 900	28 130	9 251	11 699	26 179	3 987	0	16 793	19 006	0	129 153
4	г. Иркутск	359 829	420 204	137 904	204 620	112 041	496 155	119 668	0	18 472	27 398	89 802	0	0	1 330 697
5	г. Саянск	21 553	26 260	0	33 737	0	17 080	15 376	29 536	0	0	82 957	8 772	0	142 126
6	г. Свирск	12 101	7 847	9 464	7 578	3 828	9 297	22 264	4 595	0	0	24 848	10 234	0	83 570
7	г. Тулун	34 563	39 012	16 444	17 833	31 015	15 963	18 704	24 849	4 235	0	27 129	0	0	120 297
8	г. Усолье-Сибирское	53 688	66 050	23 278	11 799	40 198	65 799	34 095	59 647	4 967	0	40 240	0	0	183 966
9	г. Усть-Илимск	59 609	57 763	43 088	47 459	70 102	34 989	41 240	65 453	17 002	11 865	0	11 513	20 078	278 222
10	г. Черемхово	48 381	40 780	16 785	21 655	34 963	42 966	25 404	51 840	1 904	0	57 095	29 240	0	161 893
11	Балаганский р.	26 445	12 289	2 963	0	0	5 151	14 485	9 096	1 273	0	0	0	0	68 771
12	Бодайбинский р.	62 271	27 556	18 478	0	15 047	23 770	35 850	41 377	4 093	0	0	0	22 710	121 931
13	Братский р.	136 516	63 040	23 993	16 580	0	31 789	49 661	9 431	0	0	41 838	0	1 860	175 270
14	Жигаловский р.	40 546	16 187	0	11 809	10 104	6 135	20 949	8 717	0	0	0	4 934	0	76 509
15	Заларинский р.	73 181	29 158	8 007	10 894	23 586	8 828	0	16 594	3 831	0	0	10 234	0	103 464
16	Зиминский р.	39 677	10 412	0	0	0	0	18 895	0	2 270	0	0	0	0	70 895
17	Иркутский р.	232 004	104 500	13 758	13 951	19 417	29 413	27 086	0	0	0	0	0	0	305 103
18	Казачинско-Ленский р.	59 206	24 112	41 413	0	23 120	0	21 058	18 120	17 582	4 879	0	7 363	5 120	114 209
19	Катангский р.	30 578	9 116	0	7 532	0	6 805	10 708	28 316	275	0	0	27 086	6 175	91 057
20	Качугский р.	49 597	27 349	8 536	5 971	17 123	7 325	13 259	13 961	0	0	0	0	0	74 109
21	Киренский р.	73 231	31 981	0	11 891	42 045	0	19 501	11 263	2 969	0	0	0	5 534	116 116
22	Куйтунский р.	78 220	27 005	0	12 405	21 459	10 163	26 073	15 166	1 915	0	0	0	0	114 788
23	Мамско-Чуйский р.	14 675	6 980	8 249	0	10 516	5 818	13 800	16 415	0	0	0	24 123	5 000	83 001
24	Нижнеилимский р.	113 854	47 763	0	47 565	27 280	42 116	43 873	18 739	13 446	0	0	7 675	9 017	164 883
25	Нижнеудинский р.	153 387	56 817	26 663	53 159	1 161	45 393	45 461	33 014	0	0	16 148	35 444	0	137 565
26	Ольхонский р.	27 978	11 524	7 105	0	16 300	5 288	12 702	6 885	0	0	7 814	7 487	0	73 022
27	Слюдянский р.	71 428	31 494	0	42 714	30 230	22 745	24 736	10 651	0	0	0	0	0	126 419
28	Тайшетский р.	152 577	60 855	28 577	28 442	15 422	50 030	42 731	12 949	4 264	0	0	5 848	0	166 541
29	Тулунский р.	74 699	19 304	0	4 175	0	0	31 143	14 140	0	0	0	12 263	0	98 288
30	Усольский р.	85 124	40 617	0	46 570	55 934	0	30 050	40 384	0	0	0	0	0	117 512
31	Усть-Илимский р.	39 235	15 642	0	14 090	7 441	12 310	15 192	4 410	0	0	0	9 594	4 374	104 815
32	Усть-Кутский р.	125 081	69 675	0	28 865	0	74 877	36 378	36 831	7 497	0	116 444	0	9 540	207 937
33	Усть-Удинский р.	45 239	16 328	0	10 437	0	12 544	20 860	15 622	1 107	0	0	0	0	80 190
34	Черемховский р.	65 576	31 908	0	9 025	18 143	19 938	25 856	13 330	2 584	0	0	4 386	0	109 869
35	Чунский р.	45 551	25 632	9 859	18 221	0	0	29 965	18 111	0	0	16 003	4 386	0	120 470
36	Шелеховский р.	119 652	70 966	0	69 653	0	37 668	24 736	3 900	8 014	0	31 591	0	0	164 748
37	Аларский р.	55 271	25 719	0	10 139	16 226	10 265	3 343	9 665	5 023	0	0	7 310	0	98 043
38	Баяндаевский р.	36 005	11 844	1 155	5 307	17 912	5 088	5 348	3 665	664	0	0	3 252	0	75 762
39	Боханский р.	59 222	19 843	0	10 974	16 347	9 886	0	11 626	0	0	0	0	0	90 038
40	Нухутский р.	27 023	14 470	0	7 037	18 739	0	7 078	6 207	0	0	0	0	0	85 285
41	Осинский р.	55 235	15 659	0	17 809	22 925	8 670	5 348	9 799	1 315	0	0	5 482	0	91 155
42	Эжирит-Булагатский р.	55 141	14 329	0	16 905	20 009	3 272	0	0	0	0	0	0	0	104 107
	ИТОГО	3 268 866	2 053 105	453 800	1 135 220	806 157	1 490 911	1 028 914	940 817	174 737	109 546	726 771	287 314	142 068	7 838 495

Порядок определения расчетного объема расходных обязательств МР(ГО) (Р)

№ строки	Наименование группы полномочий	Показатель приведения	РК+СН	Количество групп для расчета среднего значения	Корректирующие коэффициенты
7330	Расходы на софинансирование для привлечения средств областного и федерального бюджетов	принимается в объеме средств, запланированных в бюджете МР(ГО), в пределах ожидаемой оценки МР(ГО)			
Расходы на обслуживание долговых обязательств по кредитам из областного бюджета					
3	обслуживание муниципального долга без учета обслуживания долговых обязательств в части процентов, пеней и штрафных санкций по бюджетным кредитам, полученным из региональных и местных бюджетов	принимается в объеме средств, запланированных в бюджете МР(ГО), в пределах ожидаемой оценки МР(ГО)			
4	обслуживание долговых обязательств в части процентов, пеней и штрафных санкций по бюджетным кредитам, полученным из региональных и местных бюджетов				
2208.24	подвоз детей в школу	принимается в объеме средств, запланированных в бюджете МР(ГО), в пределах ожидаемой оценки МР(ГО)			
2219.2	ОРГАНИЗАЦИЯ ДЕЯТЕЛЬНОСТИ ПО СБОРУ И ТРАНСПОРТИРОВАНИЮ ТВЕРДЫХ КОММУНАЛЬНЫХ ОТХОДОВ	принимается в объеме средств, запланированных в бюджете МР(ГО), в пределах ожидаемой оценки МР(ГО)			
13	организационное и материально-техническое обеспечение подготовки и проведения муниципальных выборов, местного референдума, голосования по отзыву депутата, члена выборного органа местного самоуправления, выборного должностного лица местного самоуправления, голосования по вопросам изменения границ муниципального образования, преобразования муниципального образования	принимается в объеме средств, запланированных в бюджете МР(ГО), в пределах ожидаемой оценки МР(ГО)			
2226	ВЫРАВНИВАНИЕ БЮДЖЕТНОЙ ОБЕСПЕЧЕННОСТИ ПОСЕЛЕНИЙ	расчетный объем финансовой помощи поселениям			
2201.2	ЭЛЕКТРО-, ТЕПЛО-, ГАЗО- И ВОДОСНАБЖЕНИЕ НАСЕЛЕНИЯ, ВОДООТВЕДЕНИЕ, СНАБЖЕНИЕ НАСЕЛЕНИЯ ТОПЛИВОМ	численность населения, численность населения СП, передавших полномочие на МР	учтено	2	коэффициент нагрузки (для МР, СП которых передали полномочие)
2202.24	ДОРОЖНАЯ ДЕЯТЕЛЬНОСТЬ (в части расходов на содержание дорог и приобретение техники, установку дорожных знаков с учетом кредитов на ремонт дорог, полученных из областного бюджета в 2019 году, и ожидаемого поступления акцизов на нефтепродукты в местный бюджет)	протяженность автомобильных дорог с твердым покрытием	учтено	3	коэффициент площади МО (для ГО)
2203.2	ОБЕСПЕЧЕНИЕ МАЛОИМУЩИХ ГРАЖДАН ЖИЛЫМИ ПОМЕЩЕНИЯМИ, ПЕРЕСЕЛЕНИЕ ГРАЖДАН, ОРГАНИЗАЦИЯ СТРОИТЕЛЬСТВА И СОДЕРЖАНИЕ ЖИЛИЩНОГО ФОНДА	площадь жилых помещений муниципального жилищного фонда	учтено	1	отсутствуют
2204.2	ОРГАНИЗАЦИЯ ТРАНСПОРТНОГО ОБСЛУЖИВАНИЯ НАСЕЛЕНИЯ	численность населения (для ГО), площадь МО	учтено	3	коэффициент численности населения (для МР)
2205.2	ПРЕДУПРЕЖДЕНИЕ И ЛИКВИДАЦИЯ ПОСЛЕДСТВИЙ ЧС, ПРОФИЛАКТИКА ТЕРРОРИЗМА, ЗАЩИТА НАСЕЛЕНИЯ (ГРАЖДАНСКАЯ ОБОРОНА), ОБЕСПЕЧЕНИЕ БЕЗОПАСНОСТИ ЛЮДЕЙ НА ВОДНЫХ ОБЪЕКТАХ, ЕДДС	численность населения	учтено	2	коэффициент площади (для ГО), коэффициент масштаба

№ строки	Наименование группы полномочий	Показатель приведения	РК+СН	Количество групп для расчета среднего значения	Корректирующие коэффициенты
2208.2	ОБЩЕЕ ОБРАЗОВАНИЕ (без подвоза детей в школу)	количество школ с учетом филиалов, численность обучающихся	учтено	2	коэффициент нагрузки
2209.2	ДОШКОЛЬНОЕ ОБРАЗОВАНИЕ	количество садов с учетом филиалов, численность воспитанников	учтено	2	коэффициент нагрузки
2211.2	ОРГАНИЗАЦИЯ ОТДЫХА ДЕТЕЙ В КАНИКУЛЯРНОЕ ВРЕМЯ	количество лагерей, количество школ, количество услуг	учтено	2	коэффициент нагрузки
2214.2	БИБЛИОТЕЧНОЕ ОБСЛУЖИВАНИЕ НАСЕЛЕНИЯ	число посещений	учтено	2	коэффициент количества учреждений
2217.2	ФИЗИЧЕСКАЯ КУЛЬТУРА И СПОРТ	отсутствует	учтено	2	коэффициент количества учреждений, коэффициент занимающихся (для ГО), коэффициент проведенных мероприятий, коэффициент посещений
8.2	Хозяйственное обслуживание учреждений (без обслуживания ОМСУ)	количество обслуживаемых учреждений	учтено	1	отсутствуют
21	установление гарантий и компенсаций расходов для лиц, работающих и проживающих в районах Крайнего Севера и приравненных к ним местностях – статьи 33 и 35 Закона РФ от 19 февраля 1993 года № 4520-1 «О государственных гарантиях и компенсациях для лиц, работающих и проживающих в районах Крайнего Севера и приравненных к ним местностях» (Ведомости Съезда народных депутатов РФ и Верховного Совета РФ, 1993, № 16, ст. 551, Собрание законодательства РФ, 2004, № 35, ст. 3607; 2014, № 30, ст. 4232, статьи 325 и 326 Трудового кодекса РФ (Собрание законодательства РФ, 2002, № 1, ст. 3)	расчетная численность работающих (от ФОТ), наличие только самолетного сообщения	учтено (при определении численности работающих)	2	отсутствуют
РАСХОДЫ, СВЯЗАННЫЕ С ПЛОЩАДЬЮ МО					
2207.2	ОХРАНА ОКРУЖАЮЩЕЙ СРЕДЫ	численность населения	учтено	2	коэффициент масштаба (для МР), коэффициент площади МО (для ГО)
2218.2	СОЗДАНИЕ УСЛОВИЙ ДЛЯ МАССОВОГО ОТДЫХА ЖИТЕЛЕЙ МО, СОДЕРЖАНИЕ МЕСТ ЗАХОРОНЕНИЯ, ЗАЩИТА ЛЕСОВ, РАЗМЕЩЕНИЕ РЕКЛАМНЫХ КОНСТРУКЦИЙ, ПРИСВОЕНИЕ АДРЕСОВ				
2220.2	БЛАГОУСТРОЙСТВО ТЕРРИТОРИИ, В Т.Ч. В ЧАСТИ РАСХОДОВ НА ОСУЩЕСТВЛЕНИЕ ДОРОЖНОЙ ДЕЯТЕЛЬНОСТИ (РЕМОНТ ДВОРОВЫХ ТЕРРИТОРИЙ МНОГОКВАРТИРНЫХ ДОМОВ)				
2221.2	УТВЕРЖДЕНИЕ ГЕНЕРАЛЬНЫХ ПЛАНОВ, ПРАВИЛ ЗЕМЛЕПОЛЬЗОВАНИЯ И ЗАСТРОЙКИ, ПОСТАНОВКА НА КАДАСТРОВЫЙ УЧЕТ				

№ строки	Наименование группы полномочий	Показатель приведения	РК+СН	Количество групп для расчета среднего значения	Корректирующие коэффициенты
ЦЕНТРАЛИЗОВАННЫЕ БУХГАЛТЕРИИ В ЧАСТИ ОБСЛУЖИВАНИЯ УЧРЕЖДЕНИЙ СОЦИАЛЬНОЙ СФЕРЫ					
2212	ЦЕНТРАЛИЗОВАННЫЕ БУХГАЛТЕРИИ В СФЕРЕ ОБРАЗОВАНИЯ (ЮР. ЛИЦА, ОТДЕЛ)	количество обслуживаемых учреждений	учтено	1	отсутствуют
8.1	Централизованная бухгалтерия				
ДОПОЛНИТЕЛЬНОЕ ОБРАЗОВАНИЕ					
	Музыкальные школы	численность обучающихся	учтено	2	коэффициент количества учреждений
	Школы искусств (в т.ч. художественные)	численность обучающихся	учтено	2	коэффициент количества учреждений
	Детско-юношеские спортивные школы	численность обучающихся	учтено	2	коэффициент количества учреждений
	Другие учреждения дополнительного образования	численность обучающихся	учтено	2	коэффициент количества учреждений
ОБЕСПЕЧЕНИЕ ЖИТЕЛЕЙ УСЛУГАМИ ОРГАНИЗАЦИЙ КУЛЬТУРЫ					
010	Дома культуры	посещение на мероприятиях	учтено	2	коэффициент количества учреждений
020	Музеи	посещение на мероприятиях	учтено	2	коэффициент количества учреждений
030	Театры	посещение на мероприятиях	учтено	1	коэффициент количества учреждений
ПОЛНОМОЧИЯ ОРГАНОВ МЕСТНОГО САМОУПРАВЛЕНИЯ (ОМСУ)					
2206	ОБЕСПЕЧЕНИЕ ПЕРВИЧНЫХ МЕР ПОЖАРНОЙ БЕЗОПАСНОСТИ В ГРАНИЦАХ МО	численность населения	учтено	3	коэффициент масштаба
2213	ДРУГИЕ ВОПРОСЫ В СФЕРЕ ОБРАЗОВАНИЯ				
2216	ФОРМИРОВАНИЕ И СОДЕРЖАНИЕ МУНИЦИПАЛЬНОГО АРХИВА				
2222.2	СОДЕЙСТВИЕ РАЗВИТИЮ МАЛОГО И СРЕДНЕГО ПРЕДПРИНИМАТЕЛЬСТВА, СЕЛЬСКОГО ХОЗЯЙСТВА				
2223.2	МЕРОПРИЯТИЯ ПО РАБОТЕ С ДЕТЬМИ И МОЛОДЕЖЬЮ				
2224.2	ОБЕСПЕЧЕНИЕ ЖИТЕЛЕЙ УСЛУГАМИ СВЯЗИ, ОБЩЕСТВЕННОГО ПИТАНИЯ, ТОРГОВЛИ И БЫТОВОГО ОБСЛУЖИВАНИЯ				
2225	СОЗДАНИЕ УСЛОВИЙ ДЛЯ ОКАЗАНИЯ МЕДИЦИНСКОЙ ПОМОЩИ НАСЕЛЕНИЮ				
2227	СОХРАНЕНИЕ И РАЗВИТИЕ НАЦИОНАЛЬНЫХ ЯЗЫКОВ				
2228	ОРГАНИЗАЦИЯ ОБЩЕСТВЕННОГО ПОРЯДКА, НАРОДНЫЕ ДРУЖИНЫ				
2229	МОБИЛИЗАЦИОННАЯ ПОДГОТОВКА				
2230	ПОДДЕРЖКА СОЦИАЛЬНО ОРИЕНТИРОВАННЫХ НЕКОММЕРЧЕСКИХ ОРГАНИЗАЦИЙ, БЛАГОТВОРИТЕЛЬНАЯ ДЕЯТЕЛЬНОСТЬ				
2410, 2420.2	ПЕРЕДАЧА ЧАСТИ ПОЛНОМОЧИЙ БЮДЖЕТУ ДРУГОГО УРОВНЯ ПО СОГЛАШЕНИЯМ				

№ строки	Наименование группы полномочий	Показатель приведения	РК+СН	Количество групп для расчета среднего значения	Корректирующие коэффициенты
2520	РАСХОДНЫЕ ОБЯЗАТЕЛЬСТВА, ВОЗНИКШИЕ В РАМКАХ РЕАЛИЗАЦИИ ПРАВ НА РЕШЕНИЕ ВОПРОСОВ, НЕ ОТНЕСЕННЫХ К ВМЗ				
1	материально-техническое и финансовое обеспечение деятельности органов местного самоуправления без учета вопросов оплаты труда работников органов местного самоуправления				
2	материально-техническое и финансовое обеспечение деятельности органов местного самоуправления в части вопросов оплаты труда работников органов местного самоуправления (с начислениями)				
5	создание муниципальных предприятий				
6	принятие устава муниципального образования и внесение в него изменений и дополнений, издание муниципальных правовых актов				
8.21	Хозяйственное обслуживание учреждений в части обслуживания ОМСУ				
8.3	Учреждения по управлению в сфере капитального строительства, работники которого не являются мун.служащими (иначе пп. 1, 2)				
8.4	Иные учреждения				
14	организация сбора статистических показателей, характеризующих состояние экономики и социальной сферы муниципального образования, и предоставление указанных данных органам государственной власти в порядке, установленном Правительством РФ				
17	учреждение печатного средства массовой информации для опубликования муниципальных правовых актов, обсуждения проектов муниципальных правовых актов по вопросам местного значения, доведения до сведения жителей муниципального образования официальной информации о социально-экономическом и культурном развитии муниципального образования, о развитии его общественной инфраструктуры и иной официальной информации				
19	организация профессионального образования и дополнительного профессионального образования выборных должностных лиц местного самоуправления, членов выборных органов местного самоуправления, депутатов представительных органов муниципальных образований, муниципальных служащих и работников муниципальных учреждений, организация подготовки кадров для муниципальной службы в порядке, предусмотренном законодательством РФ об образовании и законодательством РФ о муниципальной службе				

№ строки	Наименование группы полномочий	Показатель приведения	РК+СН	Количество групп для расчета среднего значения	Корректирующие коэффициенты
20	утверждение и реализация муниципальных программ в области энергосбережения и повышения энергетической эффективности, организация проведения энергетического обследования многоквартирных домов, помещения в которых составляют муниципальный жилищный фонд в границах муниципального образования, организация и проведение иных мероприятий, предусмотренных законодательством об энергосбережении и о повышении энергетической эффективности				
22	участие в межмуниципальном сотрудничестве				
23	доплата к пенсии муниципальным служащим				
040	Проведение мероприятий				
	Расходы централизованных бухгалтерий (стр. 2212, стр. 8.1 приложения 2 к оценке) сверх среднего значения в группе				
	Расходы учреждений, осуществляющих хозяйственное обслуживание (без обслуживания ОМСУ) (стр. 8.2 приложения 2 к оценке), сверх среднего значения в группе (если данные учреждения осуществляют в том числе обслуживание ОМСУ)				
	Расходы в сфере физической культуры и спорта (стр. 2217.2 оценки) сверх среднего значения в группе в пределах исполнения расходов ОМСУ по разделу физическая культура и спорт в 2018 году (при наличии учреждений в сфере физической культуры и спорта)				
	Расходы ОМСУ на проведение мероприятий в сфере физической культуры и спорта (стр. 2217.2 оценки)				

Порядок определения прогноза налоговых, неналоговых доходов МР(ГО) (СД)

Наименование налогового, неналогового дохода	Исполнение за отчетный год	План на текущий год	Ожидаемая оценка исполнения МО до конца текущего года	Прогноз поступлений ННД по информации главного администратора доходов	Исполнение на отчетную дату отчетного года	Исполнение на отчетную дату текущего года	Рост (снижение) исполнения на отчетную дату к исполнению за аналогичный период отчетного года	Средняя доля (без учета максимального и минимального значений), исполнения по состоянию на отчетную дату отчетного года к общему объему исполнения за отчетный год	Прогноз от роста (снижения) исполнения на отчетную дату к исполнению за аналогичный период отчетного года	Прогноз от средней доли (без учета максимального и минимального значений)	Прогноз МФ
1	2	3	4	5	6	7	8=7/6	9=СРЗНАЧ(6/2)	10=2×8	11=7/9	12
Налог на доходы физических лиц	учтено		учтено		учтено	учтено	учтено	учтено	учтено	учтено	МАКС(4;МИН(10;11))
Налоги, взимаемые в связи с применением специальных налоговых режимов, в т.ч. упрощенной системы налогообложения	учтено		учтено		учтено	учтено	учтено	учтено	учтено	учтено	МАКС(4;МИН(10;11))
Налог на имущество физических лиц			учтено			учтено					МАКС(4;7)
Земельный налог			учтено								4
Государственная пошлина	учтено		учтено		учтено	учтено	учтено	учтено	учтено	учтено	МАКС(4;МИН(10;11))
Прочие налоговые доходы (без учета акцизов по подакцизным товарам (продукции), производимым на территории РФ)			учтено								4
Доходы, получаемые в виде арендной платы за земельные участки и плата по соглашениям об установлении сервитута			учтено								4
Доходы от сдачи в аренду имущества, находящегося в оперативном управлении органов местного самоуправления	учтено		учтено		учтено	учтено	учтено		учтено		МАКС(4;МИН(2;10))
Плата при использовании природными ресурсами			учтено	учтено							МАКС(4;5)
Доходы от оказания платных услуг или компенсации затрат государства (без учета родительской платы)	учтено	учтено	учтено								МАКС(4;МИН(2;3))
Доходы от продажи материальных и нематериальных активов			учтено			учтено					МАКС(4;7)
Штрафы, санкции, возмещение ущерба	учтено		учтено		учтено	учтено	учтено		учтено		МАКС(4;МИН(2;10))
Прочие неналоговые доходы			учтено			учтено					МАКС(4;7)

МЕТОДИКА РАСПРЕДЕЛЕНИЯ

второй части субсидий местным бюджетам на выплату денежного содержания с начислениями на него главам, муниципальным служащим органов местного самоуправления муниципальных районов (городских округов) Иркутской области, а также заработной платы с начислениями на нее техническому и вспомогательному персоналу органов местного самоуправления муниципальных районов (городских округов) Иркутской области, работникам учреждений, находящихся в ведении органов местного самоуправления муниципальных районов (городских округов) Иркутской области на 2019 год
(далее – вторая часть субсидии на заработную плату)

Расчет распределения второй части субсидии на заработную плату осуществлен на основании данных, предоставленных:

1) органами местного самоуправления муниципальных районов (городских округов) Иркутской области (далее – МР(ГО)):

в оценке исполнения местного бюджета до конца текущего финансового года с учетом прогноза по доходам, расходам и источникам финансирования дефицита местного бюджета по состоянию на 1 ноября 2019 года;

в отчете о расходах и численности работников органов местного самоуправления по состоянию на 1 июля 2019 года;

в отчете о финансировании заработной платы с начислениями на нее в казенных, автономных и бюджетных учреждениях муниципального образования по состоянию на 22 ноября 2019 года;

в отчете по сети, штатам и контингентам получателей бюджетных средств, состоящих на бюджетах муниципальных образований, за 2018 год;

в форме федерального статистического наблюдения № ОО-1 «Сведения об организации, осуществляющей подготовку по образовательным программам начального общего, основного общего, среднего общего образования» в части контингента обучающихся (по информации министерства образования Иркутской области от 28 ноября 2019 года);

о численности воспитанников муниципальных образовательных организаций Иркутской области, реализующих программы дошкольного образования в 2019-2020 учебном году (по информации министерства образования Иркутской области от 28 ноября 2019 года);

в форме федерального статистического наблюдения о численности постоянного населения на 1 января 2019 года с корректировкой данных по МР(ГО), которыми представлены подтверждающие документы о численности постоянного населения, согласованные с территориальными органами управления по вопросам миграции ГУ МВД России по Иркутской области, по состоянию на 1 января 2018 года;

2) главным администратором доходов – Управлением Росприроднадзора по Иркутской области о прогнозе поступлений платы за негативное воздействие на окружающую среду в консолидированный бюджет Иркутской области на 2019-2022 годы в разрезе МР(ГО);

3) министерством строительства, дорожного хозяйства Иркутской области о протяженности автомобильных дорог местного значения с учетом видов покрытий автомобильных дорог по состоянию на 1 августа 2019 года;

4) Территориальным органом Федеральной службы государственной статистики по Иркутской области (Иркутскстат) об общей площади жилых помещений муниципального жилищного фонда по состоянию на 31 декабря 2018 года;

5) министерством имущественных отношений Иркутской области о выпадающих доходах местных бюджетов, связанных с изменением кадастровой стоимости земельных участков, по которым приняты решения о пересчете кадастровой стоимости, утвержденной постановлением Правительства Иркутской области от 2 ноября 2018 года № 808-пп, по состоянию на 8 ноября 2019 года.

Объем второй части субсидии на заработную плату (C) для МР(ГО) распределяется в три этапа (C_1, C_2, C_3) и определяется по формуле:

$$C = C_1 + C_2 + C_3 \quad (1)$$

Объем субсидии на заработную плату (C_1), распределяемой на 1 этапе, для МР(ГО) определяется по формуле:

$$C_1 = \text{МИН} \left(\text{Инф.}; (ЗН^{\text{Оц.}} - ЗН^{\text{план}}) + (\text{Пл.}^{\text{Оц.}} - \text{Пл.}^{\text{план}}) \right) \quad (2)$$

Инф. – объем выпадающих доходов МР(ГО) по земельному налогу и доходов, получаемых в виде арендной платы за земельные участки и платы по соглашениям об установлении сервитута, в связи с изменением кадастровой стоимости земельных участков;

$ЗН^{\text{Оц.}}$ – объем поступлений земельного налога по ожидаемой оценке МР(ГО) на 2019 год;

$ЗН^{\text{план}}$ – объем поступлений земельного налога, запланированный в бюджетах МР(ГО) на 2019 год;

$\text{Пл.}^{\text{Оц.}}$ – объем доходов, получаемых в виде арендной платы за земельные участки и платы по соглашениям об установлении сервитута, по ожидаемой оценке МР(ГО) на 2019 год;

$\text{Пл.}^{\text{план}}$ – объем доходов, получаемых в виде арендной платы за земельные участки и платы по соглашениям об установлении сервитута, запланированный в бюджетах МР(ГО) на 2019 год.

Право на получение субсидии на заработную плату, распределяемой на 2 этапе, имеют МР(ГО), уровень расчетной бюджетной обеспеченности которых ниже 1.

Объем субсидии на заработную плату (C_2), распределяемой на 2 этапе, для МР(ГО) определяется по формуле:

$$C_2 = 3П \times (1 - БО + БО^{min}), \text{ где} \quad (3)$$

3П – среднемесячная начисленная заработная плата в МР(ГО) за сентябрь-ноябрь 2019 года с начислениями на нее, выплачиваемая за счет средств местного бюджета и условно нецелевых межбюджетных трансфертов;

БО – уровень расчетной бюджетной обеспеченности МР(ГО) в 2019 году;

$БО^{min}$ – минимальный уровень расчетной бюджетной обеспеченности МР(ГО) в 2019 году.

Право на получение субсидии на заработную плату, распределяемой на 3 этапе, имеют МР(ГО), для которых выполняется условие:

$$(Д + C_1 + C_2 - Р + \text{Ост} + \text{БК}^{\text{пог.}} + \text{ККО}) < 0, \text{ где} \quad (4)$$

Д – объем доходов МР(ГО) на 2019 год, определяемый по формуле (6);

Р – объем расходов МР(ГО) на 2019 год без целевых средств, определяемый в соответствии с порядком определения расчетного объема расходных обязательств МР(ГО) (Приложение 1);

Ост – остатки средств на счете МР(ГО) по состоянию на 1 января 2019 года за исключением целевых средств, влияющих на объем расходных обязательств МР(ГО) (субвенций, субсидий, иных МБТ, акцизов по подакцизным товарам (продукции), производимым на территории Российской Федерации, родительской платы, безвозмездных поступлений от физических и юридических лиц);

$\text{БК}^{\text{пог.}}$ – погашение в 2019 году основного долга по кредитам, полученным из областного бюджета, с учетом реструктуризации обязательств (задолженности), проводимой в 2019 году;

ККО – отрицательное сальдо полученных и погашенных кредитов от коммерческих организаций по состоянию на 1 января 2019 года.

Объем субсидии на заработную плату (C_3), распределяемой на 3 этапе, для МР(ГО) определяется по формуле:

$$C_3 = \frac{|Д + C_1 + C_2 - Р + \text{Ост} + \text{БК}^{\text{пог.}} + \text{ККО}|}{\sum |Д + C_1 + C_2 - Р + \text{Ост} + \text{БК}^{\text{пог.}} + \text{ККО}|} \times V, \text{ где} \quad (5)$$

V – распределяемый объем МБТ.

При этом в знаменателе суммируются показатели по МР(ГО), имеющим право на получение субсидии на заработную плату, распределяемой на 3 этапе.

Объем доходов МР(ГО) на 2019 год (Д) определяется по формуле:

$$Д = СД + \text{МБТ}^{2019}, \text{ где} \quad (6)$$

СД – прогноз налоговых, неналоговых доходов МР(ГО), определяемый в соответствии с порядком определения прогноза налоговых, неналоговых доходов МР(ГО) (Приложение 2).

В случае, если МР(ГО) является получателем иных межбюджетных трансфертов на компенсацию недополученных доходов бюджетов муниципальных образований Иркутской области в связи с чрезвычайной ситуацией, сложившейся в результате паводка, вызванного сильными дождями, прошедшими в июне 2019 года на территории Иркутской области, то прогноз налоговых, неналоговых доходов определяется на уровне ожидаемой оценки МР(ГО).

Объем межбюджетных трансфертов МР(ГО) на 2019 год (МБТ²⁰¹⁹) определяется по формуле:

$$\text{МБТ}^{2019} = \text{Д}^{\text{выр.}} + \text{Д}^{\text{сбал.}} + \text{С}^{\text{зп}} + \text{МБТ}^{\text{комп.}}, \text{ где} \quad (7)$$


$\text{Д}^{\text{выр.}}$ – объем дотаций на выравнивание бюджетной обеспеченности из областного бюджета;

$\text{Д}^{\text{сбал.}}$ – объем иных межбюджетных трансфертов в форме дотаций на поддержку мер по обеспечению сбалансированности местных бюджетов;

$\text{С}^{\text{зп}}$ – объем субсидии на заработную плату на выплату денежного содержания с начислениями на него главам, муниципальным служащим органов местного самоуправления муниципальных районов (городских округов) Иркутской области, а также заработной платы с начислениями на нее техническому и вспомогательному персоналу органов местного самоуправления муниципальных районов (городских округов) Иркутской области, работникам учреждений, находящихся в ведении органов местного самоуправления муниципальных районов (городских округов) Иркутской области;

$\text{МБТ}^{\text{комп.}}$ – объем иных межбюджетных трансфертов на компенсацию недополученных доходов бюджетов муниципальных образований Иркутской области в связи с чрезвычайной ситуацией, сложившейся в результате паводка, вызванного сильными дождями, прошедшими в июне 2019 года на территории Иркутской области.

Министр финансов
Иркутской области



Н.В. Бояринова

Порядок определения расчетного объема расходных обязательств поселений (РО_і)

№ строки	Наименование группы полномочий	Показатели для расчета			Примечание
		факт 2018 года	план на 2019 год	ож. оц. МО на 2019 год	
2201	ЭЛЕКТРО-, ТЕПЛО-, ГАЗО- И ВОДОСНАБЖЕНИЕ НАСЕЛЕНИЯ, ВОДООТВЕДЕНИЕ, СНАБЖЕНИЕ НАСЕЛЕНИЯ ТОПЛИВОМ	учтено	учтено	учтено	
2214	БИБЛИОТЕЧНОЕ ОБСЛУЖИВАНИЕ НАСЕЛЕНИЯ (без заработной платы с начислениями на нее)				
2215	ОБЕСПЕЧЕНИЕ ЖИТЕЛЕЙ УСЛУГАМИ ОРГАНИЗАЦИЙ КУЛЬТУРЫ (без заработной платы с начислениями на нее)				
2217	ФИЗИЧЕСКАЯ КУЛЬТУРА И СПОРТ (без заработной платы с начислениями на нее)				
2202.2	ДОРОЖНАЯ ДЕЯТЕЛЬНОСТЬ (в части содержания дорог, строительства, текущего и капитального ремонта дорог, приобретения техники, установки дорожных знаков с учетом поступления акцизов на нефтепродукты в местный бюджет)		учтено	учтено	показатель приведения - протяженность дорог с твердым и гравийным покрытием
2205	ПРЕДУПРЕЖДЕНИЕ И ЛИКВИДАЦИЯ ПОСЛЕДСТВИЙ ЧС, ПРОФИЛАКТИКА ТЕРРОРИЗМА, ЗАЩИТА НАСЕЛЕНИЯ (ГРАЖДАНСКАЯ ОБОРОНА), ОБЕСПЕЧЕНИЕ БЕЗОПАСНОСТИ ЛЮДЕЙ НА ВОДНЫХ ОБЪЕКТАХ, ЕДДС				
2206	ОБЕСПЕЧЕНИЕ ПЕРВИЧНЫХ МЕР ПОЖАРНОЙ БЕЗОПАСНОСТИ В ГРАНИЦАХ МО				
2207	ОХРАНА ОКРУЖАЮЩЕЙ СРЕДЫ				
2219	ОРГАНИЗАЦИЯ ДЕЯТЕЛЬНОСТИ ПО СБОРУ И ТРАНСПОРТИРОВАНИЮ ТВЕРДЫХ КОММУНАЛЬНЫХ ОТХОДОВ				
13	организационное и материально-техническое обеспечение подготовки и проведения муниципальных выборов, местного референдума, голосования по отзыву депутата, члена выборного органа местного самоуправления, выборного должностного лица местного самоуправления, голосования по вопросам изменения границ муниципального образования, преобразования муниципального образования		учтено	учтено	

№ строки	Наименование группы полномочий	Показатели для расчета			Примечание
		факт 2018 года	план на 2019 год	ож. оц. МО на 2019 год	
21	установление гарантий и компенсаций расходов для лиц, работающих и проживающих в районах Крайнего Севера и приравненных к ним местностях – статьи 33 и 35 Закона РФ от 19 февраля 1993 года № 4520-1 «О государственных гарантиях и компенсациях для лиц, работающих и проживающих в районах Крайнего Севера и приравненных к ним местностях» (Ведомости Съезда народных депутатов РФ и Верховного Совета РФ, 1993, № 16, ст. 551, Собрание законодательства РФ, 2004, № 35, ст. 3607; 2014, № 30, ст. 4232, статьи 325 и 326 Трудового кодекса РФ (Собрание законодательства РФ, 2002, № 1, ст. 3)		учтено	учтено	
1.2	арендная плата за пользование имуществом				
1.5	иные расходы (№ 599-пп от 27.11.2014г.)				
4	обслуживание долговых обязательств в части процентов, пеней и штрафных санкций по бюджетным кредитам, полученным из региональных и местных бюджетов				
2218	СОЗДАНИЕ УСЛОВИЙ ДЛЯ МАССОВОГО ОТДЫХА ЖИТЕЛЕЙ МО, СОДЕРЖАНИЕ МЕСТ ЗАХОРОНЕНИЯ, ЗАЩИТА ЛЕСОВ, РАЗМЕЩЕНИЕ РЕКЛАМНЫХ КОНСТРУКЦИЙ, ПРИСВОЕНИЕ АДРЕСОВ				
2220	БЛАГОУСТРОЙСТВО ТЕРРИТОРИИ, В Т.Ч. В ЧАСТИ РАСХОДОВ НА ОСУЩЕСТВЛЕНИЕ ДОРОЖНОЙ ДЕЯТЕЛЬНОСТИ (РЕМОНТ ДВОРОВЫХ ТЕРРИТОРИЙ МНОГОКВАРТИРНЫХ ДОМОВ)		учтено	учтено	показатель приведения - численность населения
2221	УТВЕРЖДЕНИЕ ГЕНЕРАЛЬНЫХ ПЛАНОВ, ПРАВИЛ ЗЕМЛЕПОЛЬЗОВАНИЯ И ЗАСТРОЙКИ, ПОСТАНОВКА НА КАДАСТРОВЫЙ УЧЕТ				
2400	ПЕРЕДАЧА ЧАСТИ ПОЛНОМОЧИЙ БЮДЖЕТУ ДРУГОГО УРОВНЯ ПО СОГЛАШЕНИЯМ		учтено		
23	доплата к пенсии муниципальным служащим				
8.2	Хозяйственное обслуживание учреждений	учтено		учтено	


РАСЧЕТ РАСПРЕДЕЛЕНИЯ

четвертой части субсидии на выравнивание уровня бюджетной обеспеченности поселений Иркутской области, входящих в состав муниципального района Иркутской области, на 2019 год (далее - субсидия на ВПР) по оценкам по состоянию на 1 ноября 2019 года

тыс. рублей

№ п/п	Наименование муниципального района	Субсидия на ВПР в Законе об областном бюджете на 2019 год	Численность населения на 01.01.2019 (с коррект. по данным террит. УФМС на 01.01.2018)	РК+СН	I этап субсидии ВПР (С ₁)	Остатки нецелевые на 01.01.2019 (О)	Доходы (Д)	в том числе:					Расчетный нераспределенный резерв бюджета района на 01.11.2019 (МБТ ^{рез.})	Расходы (Р)	Погашение основного долга по кредитам, полученным из ОБ (план) (БК ^{пог.})	2 этап субсидии на ВПР на 2019 год (С ₂)	Четвертая часть субсидии на ВПР на 2019 год (С)	Субсидия на ВПР на 2019 год
								налоговые, неналоговые доходы (без акцизов на нефтепродукты) (Σ ННД)	дотации на выравнивание поселений из ОБ в 2019 году (Σ Дот ^{об.})	МБТ из района: дотации на вырав. и МБТ на сбалансир. (Σ МБТ ^{MR})	иные МБТ на компенсацию недополученных доходов (Σ МБТ ^{компл.})	1 этап субсидии ВПР, выполнившие условие по методике						
1	2	3	4	5	6	7	8=9+10+11+12+13	9	10	11	12	13	14	15	16	17	18=6+17	19=3+18
1	Балаганский р.	30 137,5	9 356	1,6	1 175,6	2 347	43 910	14 395	9 478	19 360	0	676	0	53 559	0	6 385,1	7 560,7	37 698,2
2	Бодайбинский р.	0,0	19 749	2,2	231,3	0	0	0	0	0	0	0	0	0	0,0	231,3	231,3	231,3
3	Братский р.	291 065,5	50 337	1,9	14 576,9	-10 600	243 654	34 985	3 816	194 828	0	10 024	0	249 895	0	14 727,3	29 304,2	320 369,7
4	Жигаловский р.	39 296,7	9 937	1,8	2 595,0	-263	48 835	5 671	632	41 302	0	1 231	239	49 509	0	610,7	3 205,7	42 502,4
5	Заларинский р.	163 354,6	27 469	1,6	4 207,5	69	164 615	19 744	2 299	139 789	0	2 784	0	178 232	0	11 846,6	16 054,1	179 408,7
6	Зиминский р.	102 049,1	12 199	1,6	32,0	-2 988	104 368	21 404	1 092	81 841	0	32	5 052	105 653	-146	32,0	102 081,1	102 081,1
7	Иркутский р.	191 824,1	132 744	1,6	10 414,4	8 212	303 505	207 032	540	91 160	0	4 773	5 888	346 254	-7 316	31 449,8	41 864,2	233 688,3
8	Казачинско-Ленский р.	67 319,8	16 745	2,2	8 165,4	-20	20 400	4 546	2 709	12 247	0	899	160	20 806	0	231,7	8 397,1	75 716,9
9	Катангский р.	0,0	3 877	2,5	2 673,7	0	0	0	0	0	0	0	0	0	0,0	2 673,7	2 673,7	2 673,7
10	Качугский р.	89 185,7	16 742	1,8	1 588,3	1 704	56 228	4 984	1 615	48 917	0	712	1 188	59 682	0	492,0	2 080,3	91 266,0
11	Киренский р.	68 215,0	17 446	2,2	5 182,4	1 327	149 723	71 377	1 839	71 664	0	4 843	0	164 014	-1 516	12 661,8	17 844,2	86 059,2
12	Куйтунский р.	145 622,1	34 242	1,6	4 347,6	-1 152	68 079	8 552	1 397	56 117	0	2 013	0	70 295	-143	3 070,0	7 417,6	153 039,7
13	Мамско-Чуйский р.	12 011,8	4 873	2,2	1 564,7	-1 249	24 627	1 455	12 108	11 041	0	22	0	28 671	0	4 628,2	6 192,9	18 204,7
14	Нижнеилимский р.	124 354,0	47 269	2,1	6 779,9	11 378	142 824	49 452	22 072	67 908	0	3 392	0	158 734	-2 459	6 112,7	12 892,6	137 246,6
15	Нижнеудинский р.	171 564,3	69 502	1,6	16 252,0	-173	235 791	32 318	29 105	164 042	0	10 325	0	246 754	-1 416	10 976,2	27 228,2	198 792,5
16	Ольхонский р.	54 198,0	12 076	1,6	912,7	1 500	38 462	10 618	196	27 369	0	280	173	42 418	-327	2 281,4	3 194,1	57 392,1
17	Слюдянский р.	123 127,1	39 454	1,6	5 394,7	1 603	161 666	49 235	10 602	97 581	0	4 248	208	187 173	-392	21 064,3	26 459,0	149 586,1
18	Тайшетский р.	85 655,1	69 804	1,6	8 555,0	11 552	197 915	47 355	29 305	112 717	707	7 831	0	215 321	0	5 119,3	13 674,3	99 329,4
19	Тулунский р.	164 090,5	24 767	1,6	4 500,4	-7 946	219 727	39 107	6 685	166 916	2 540	4 479	0	240 198	0	10 952,4	15 452,8	179 543,3
20	Усольский р.	98 054,8	51 411	1,6	6 080,2	5 537	99 057	68 149	354	28 327	0	2 227	0	111 286	0	5 851,6	11 931,8	109 986,6
21	Усть-Илимский р.	50 489,3	16 334	2,1	5 331,3	230	34 025	21 948	336	10 928	0	813	0	35 567	0	1 147,9	6 479,2	56 968,5
22	Усть-Кутский р.	0,0	52 204	2,2	4 118,6	0	0	0	0	0	0	0	0	0	0,0	4 118,6	4 118,6	4 118,6
23	Усть-Удинский р.	97 791,9	15 318	1,6	4 093,6	-61	67 397	4 712	1 588	58 834	0	2 263	0	71 724	0	3 837,4	7 931,0	105 722,9
24	Черемховский р.	95 228,2	30 813	1,6	525,0	6 112	115 310	27 571	2 085	85 256	0	398	0	128 764	-980	7 277,4	7 802,4	103 030,6
25	Чунский р.	100 553,1	36 348	1,6	8 751,9	7 021	132 068	61 504	758	66 495	0	3 312	0	153 630	-42	12 751,6	21 503,5	122 056,6
26	Шелеховский р.	22 182,3	72 582	1,6	6 182,7	8 886	261 809	227 441	0	29 373	0	4 995	128	277 475	-7 503	12 377,8	18 560,5	40 742,8
27	Аларский р.	102 872,5	24 639	1,6	3 965,2	1 341	66 781	7 684	1 347	56 967	0	783	0	70 042	0	1 679,1	5 644,3	108 516,8
28	Баяндаевский р.	74 401,6	13 999	1,6	1 403,0	108	25 420	10 300	359	14 481	0	280	142	26 823	0	1 008,1	2 411,1	76 812,7
29	Боханский р.	121 865,8	24 825	1,6	12 124,0	-5 886	39 759	4 846	569	30 299	0	4 046	0	34 404	0	464,3	12 588,3	134 454,1
30	Нуктукский р.	57 657,2	17 978	1,6	2 160,0	1 610	84 434	23 776	2 552	56 932	0	1 174	0	88 678	-225	2 500,1	4 660,1	62 317,3
31	Осиенский р.	109 422,7	22 537	1,6	4 890,1	-1 222	57 648	6 706	1 129	48 890	0	923	0	60 405	0	3 479,9	8 370,0	117 792,7
32	Эхирит-Булагатский р.	78 236,4	36 360	1,6	3 613,3	2 568	97 723	32 329	2 447	60 802	0	2 145	0	103 295	0	2 626,9	6 240,2	84 476,6
	ВСЕГО	2 931 826,7	1 033 936	x	162 388,4	57 437	3 305 759	1 119 196	149 011	1 952 383	3 247	81 922	13 177	3 579 259	-22 465	197 628,6	360 000,0	3 291 826,7

Министр финансов Иркутской области



Н.В. Бояринова

МЕТОДИКА РАСПРЕДЕЛЕНИЯ

четвертой части субсидии на выравнивание уровня бюджетной обеспеченности поселений Иркутской области, входящих в состав муниципального района Иркутской области, на 2019 год

(далее – четвертая часть субсидии на выравнивание поселений районами)

Расчет распределения четвертой части субсидии на выравнивание поселений районами (далее – субсидия на ВПР) осуществлен на основании данных, представленных:

1) органами местного самоуправления муниципальных образований:

в оценке исполнения местного бюджета до конца текущего финансового года с учетом прогноза по доходам, расходам и источникам финансирования дефицита местного бюджета по состоянию на 1 ноября 2019 года;

в форме федерального статистического наблюдения о численности постоянного населения на 1 января 2019 года с корректировкой данных по поселениям, по которым муниципальные районы представили подтверждающие документы о численности постоянного населения, согласованные с территориальными органами управления по вопросам миграции ГУ МВД России по Иркутской области, по состоянию на 1 января 2018 года;

2) министерством строительства, дорожного хозяйства Иркутской области о протяженности автомобильных дорог местного значения с учетом видов покрытий автомобильных дорог по состоянию на 1 августа 2019 года.

Расчет распределения четвертой части субсидии на ВПР (C) в сумме 360 млн рублей осуществлен в два этапа (C_1 ; C_2) и определяется по формуле:

$$C = C_1 + C_2 \quad (1)$$

Объем субсидии на ВПР (C_1), распределяемой на первом этапе, рассчитывается в разрезе поселений, входящих в состав соответствующего муниципального района, по формуле:

$$C_1 = \sum \text{МАКС}(ЗП_i^{\text{пл.}}; ЗП_i^{\text{пр.}}), \text{ где} \quad (2)$$

$ЗП_i^{\text{пл.}}$ – запланированные на 2019 год расходы на заработную плату с начислениями на неё учреждений библиотечного обслуживания населения, культуры, физкультуры и спорта, органов местного самоуправления в местном бюджете i -ого поселения;

$ЗП_i^{\text{пр.}}$ – среднемесячная начисленная заработная плата работникам учреждений библиотечного обслуживания населения, культуры, физкультуры и спорта, органов местного самоуправления в i -ом поселении за февраль-октябрь 2019 года с начислениями на неё, выплачиваемая за счет средств местного бюджета и условно нецелевых межбюджетных трансфертов.

Объем субсидии на ВПР (C_2), распределяемой на втором этапе, рассчитывается в разрезе поселений, входящих в состав соответствующего муниципального района, для которых выполняется условие:

$$(O_i + D_i + C_1 - P_i + BK_i^{\text{пог.}}) < 0, \text{ где} \quad (3)$$

O_i – объем остатков средств на счете i -го поселения (за исключением целевых средств, влияющих на объем расходных обязательств поселений), на 1 января 2019 года;

D_i – объем доходов i -го поселения на 2019 год, определяемый по формуле 6;

P_i – объем расходов i -го поселения на 2019 год (без целевых средств), определяемый по формуле 7;

$BK_i^{\text{пог.}}$ – объем средств i -го поселения на 2019 год для погашения основного долга по кредитам, полученным из областного бюджета, с учетом реструктуризации обязательств (задолженности), проводимой в 2019 году.

Объем субсидии на ВПР (C_2) определяется по формуле:

$$C_2 = \frac{|O + D + C_1 + MBT^{\text{рез.}} - P + BK^{\text{пог.}}|}{\sum |O + D + C_1 + MBT^{\text{рез.}} - P + BK^{\text{пог.}}|} \times V, \text{ где} \quad (4)$$

O – объем остатков средств на счетах поселений (за исключением целевых средств, влияющих на объем расходных обязательств поселений), входящих в состав соответствующего муниципального района, на 1 января 2019 года;

D – объем доходов поселений, входящих в состав соответствующего муниципального района, на 2019 год;

$MBT^{\text{рез.}}$ – расчетный нераспределенный резерв межбюджетных трансфертов (дотаций на выравнивание и межбюджетных трансфертов на сбалансированность), предусмотренный бюджетам поселений в бюджете соответствующего муниципального района, в 2019 году;

P – объем расходов поселений, входящих в состав соответствующего муниципального района, на 2019 год;

$BK^{\text{пог.}}$ – объем средств поселений на 2019 год для погашения основного долга по кредитам, полученным из областного бюджета, с учетом реструктуризации обязательств (задолженности), проводимой в 2019 году;

V – распределяемый объем МБТ (197,6 млн рублей).

Право на получение субсидии на ВПР имеют муниципальные районы, для поселений которых выполняется условие:

$$(O_i + D_i + C_1 - P_i + BK_i^{\text{пог.}}) < 0 \quad (5)$$

Объем доходов i -го поселения на 2019 год (D_i) определяется по формуле:

$$D_i = \text{ННД}_i + \text{Дот}_{i.}^{\text{ОБ}} + \text{МБТ}_i^{\text{МР}} + \text{МБТ}_i^{\text{КОМП.}}, \text{ где} \quad (6)$$

ННД_i – прогноз налоговых, неналоговых доходов (без учета акцизов на нефтепродукты) i -го поселения на 2019 год;

$\text{Дот}_{i.}^{\text{ОБ}}$ – объем дотации на выравнивание бюджетной обеспеченности i -го поселения, предоставляемой из областного бюджета в 2019 году;

$МБТ_i^{MP}$ – объем межбюджетных трансфертов (дотаций на выравнивание и межбюджетных трансфертов на сбалансированность), предоставляемых из бюджета муниципального района i -му поселению, в 2019 году;

$МБТ_i^{КОМП.}$ – объем иных межбюджетных трансфертов на компенсацию недополученных доходов бюджетов муниципальных образований Иркутской области в связи с чрезвычайной ситуацией, сложившейся в результате паводка, вызванного сильными дождями, прошедшими в июне 2019 года на территории Иркутской области, предоставленных i -му поселению, в 2019 году.

В случае, если поселением, находящимся в границах подтопленных (затопленных) зон чрезвычайной ситуации, сложившейся в результате паводка, вызванного сильными дождями, прошедшими в июне, июле 2019 года на территории Иркутской области, приняты муниципальные правовые акты о предоставлении налоговых льгот по местным налогам, то прогноз по указанным налогам i -го поселения на 2019 год определяется на уровне ожидаемой оценки поселения.

В случае, если поселение является получателем иных межбюджетных трансфертов на компенсацию недополученных доходов бюджетов муниципальных образований Иркутской области в связи с чрезвычайной ситуацией, сложившейся в результате паводка, вызванного сильными дождями, прошедшими в июне 2019 года на территории Иркутской области, то прогноз налоговых, неналоговых доходов (без учета акцизов на нефтепродукты) i -го поселения на 2019 год определяется на уровне ожидаемой оценки поселения.

Объем расходов i -го поселения на 2019 год (P_i) определяется для городских и сельских поселений отдельно по формуле:

$$P_i = C\Phi_i + P O_i + P_i^{соц.} + P_i^{ОМСУ} + P_i^{КОМ} + KЗ_i^{проч}, \text{ где} \quad (7)$$

$C\Phi_i$ – объем расходов на софинансирование государственных программ i -го поселения, определяемый исходя из плана на 2019 год и ожидаемой оценки поселения на 2019 год;

$P O_i$ – прогноз расходов i -го поселения за исключением расходов на софинансирование государственных программ, определяемый в соответствии с порядком определения расчетного объема расходных обязательств поселений (прилагается);

$P_i^{соц.}$ – расходы учреждений библиотечного обслуживания населения, культуры, физкультуры и спорта на заработную плату с начислениями на неё исходя из плана на 2019 год и среднемесячной начисленной заработной платы в i -ом поселении за февраль-октябрь 2019 года с начислениями на неё, выплачиваемая за счет средств местного бюджета и условно нецелевых межбюджетных трансфертов;

$P_i^{ОМСУ}$ – расходы органов местного самоуправления на заработную плату с начислениями на неё исходя из плана на 2019 год и среднемесячной начисленной заработной платы в i -ом поселении за февраль-октябрь 2019 года с начислениями на неё, выплачиваемая за счет средств местного бюджета и условно нецелевых межбюджетных трансфертов;

$R_i^{\text{ком}}$ – рост расходов на оплату коммунальных услуг i -го поселения с учетом просроченной кредиторской задолженности на 1 января 2019 года и среднего индекса изменения размера вносимой гражданами платы за коммунальные услуги по Иркутской области в 2019 году на 4,6%;

$KZ_i^{\text{проч}}$ – объем просроченной кредиторской задолженности на 1 января 2019 года за исключением просроченной кредиторской задолженности по оплате коммунальных услуг i -го поселения.

Министр финансов
Иркутской области



Н.В. Бояринова

РАСЧЕТ РАСПРЕДЕЛЕНИЯ

иных межбюджетных трансфертов на исполнение органами местного самоуправления муниципальных образований Иркутской области отдельных расходных обязательств в связи с чрезвычайной ситуацией, сложившейся в результате паводка, вызванного сильными дождями, прошедшими в июне, июле 2019 года на территории Иркутской области, в 2019 году (далее - иные МБТ)

тыс. рублей

№ п/п	Наименование	Иные МБТ в Законе об областном бюджете	Финансовое обеспечение исполнения органами местного самоуправления муниципальных образований Иркутской области расходных обязательств, связанных с:										Всего	Иные МБТ дополнительно	
			визуальным инструментальным обследованием			проектными и изыскательскими работами, в том числе проведением государственной экспертизы результатов инженерных изысканий и проектной документации на проведение капитального ремонта, реконструкции, строительства объектов муниципальной собственности, жилых помещений, многоквартирных жилых домов, пострадавших в результате чрезвычайной ситуации	расчисткой территорий муниципальных образований Иркутской области от завалов, откачкой воды из подвальных помещений объектов муниципальной собственности, объектов организаций коммунального комплекса, жилых помещений, многоквартирных жилых домов, восстановление утраченной способности объектов муниципальной собственности, объектов организаций коммунального комплекса к функционированию, разработкой комплекса мероприятий по устройству временных дамб	приобретением горюче-смазочных материалов, необходимых для проведения работ, связанных с ликвидацией последствий чрезвычайной ситуации	восстановлением территорий мест захоронений, пострадавших в результате чрезвычайной ситуации	проведением неотложных аварийно-восстановительных работ в организациях коммунального комплекса г. Тулуна	разработкой и проведением первоочередных противоаварийных мероприятий по оползневым процессам на участке левого берега реки Ия, по укреплению берега реки Ия в районе домов 28 и 28/1 по ул. Павлова, на участке дамбы правого берега реки Ия в районе улиц Жданова, Профсоюзной в г. Тулуне	подготовкой проектов планировки территории, проектов межевания территории, проведение инженерных изысканий, внесением изменений в генеральный план и правила землепользования и застройки муниципального образования Иркутской области			
1	г. Зима	5 155,8	495,8	0,0	0,0								2 020,0	1 340,0	1 300,0
2	г. Тулун	203 870,1	13 738,9	4 600,0	52 535,4	72 700,0	7 499,8	2 000,0	0,0	38 620,0	45 208,5	10 467,3	247 369,9	43 499,8	
3	Куйтунский р.	748,0	160,0	0,0	269,6	0,0	464,4	63,0	0,0	0,0	0,0	0,0	957,0	209,0	
4	Ленинское	4 747,0	398,0	0,0	319,0	4 000,0	0,0	0,0	0,0	0,0	0,0	0,0	4 717,0	-30,0	
5	Карымское	12,9	0,0	0,0	12,9	0,0	0,0	0,0	0,0	0,0	0,0	0,0	12,9	0,0	
6	Усть-Кадинское	38,6	0,0	0,0	38,6	0,0	0,0	0,0	0,0	0,0	0,0	0,0	38,6	0,0	
7	Нижнеудинский р.	16 079,0	10 210,0	0,0	2 507,0	9 311,5	158,9	361,6	0,0	0,0	0,0	5 030,0	27 579,0	11 500,0	
8	Атагайское г.п.	4 800,0	300,0	0,0	4 500,0	0,0	0,0	0,0	0,0	0,0	0,0	0,0	4 800,0	0,0	
9	Катарбайское с.п.	2 098,1	1 130,0	0,0	983,1	0,0	0,0	0,0	0,0	0,0	0,0	0,0	2 113,1	15,0	
10	Костинское с.п.	1 300,0	0,0	0,0	1 200,0	0,0	100,0	0,0	0,0	0,0	0,0	0,0	1 300,0	0,0	
11	Нижнеудинское г.п.	202 173,6	2 688,0	6 200,0	57 000,0	185 564,8	33 000,0	700,0	0,0	0,0	0,0	5 243,8	290 396,6	88 223,0	
12	Порогское с.п.	5 575,0	330,0	0,0	1 146,5	3 362,0	1 634,6	36,5	379,3	0,0	0,0	200,0	7 088,9	1 513,9	
13	Солонешное с.п.	1 760,0	760,0	0,0	1 000,0	0,0	0,0	0,0	0,0	0,0	0,0	0,0	1 760,0	0,0	
14	Тофаларское с.п.	2 600,0	0,0	0,0	2 660,0	200,0	0,0	0,0	0,0	0,0	0,0	150,0	3 010,0	410,0	
15	Усть-Рубахинское с.п.	6 900,0	0,0	0,0	6 900,0	0,0	0,0	0,0	0,0	0,0	0,0	0,0	6 900,0	0,0	
16	Шировское с.п.	1 400,0	0,0	0,0	800,0	0,0	0,0	0,0	600,0	0,0	0,0	0,0	1 400,0	0,0	
17	Шумское г.п.	17 958,4	460,1	0,0	7 096,6	6 901,7	500,0	0,0	3 000,0	0,0	0,0	0,0	17 958,4	0,0	
18	Байкальское г.п.	38 547,9	327,0	0,0	2 640,0	25 033,7	33 669,0	1 180,5	4 853,5	0,0	0,0	0,0	67 703,7	29 155,8	
19	Тайшетский р.	39 516,2	8 800,0	0,0	0,0	3 145,0	26 571,2	1 000,0	0,0	0,0	0,0	0,0	39 516,2	0,0	
20	Бирюсинское г.п.	1 463,9	0,0	0,0	529,8	0,0	249,8	0,0	0,0	0,0	0,0	0,0	779,5	-684,4	
21	Бирюсинское с.п.	5 242,8	800,0	0,0	3 580,0	160,0	676,5	26,3	0,0	0,0	0,0	0,0	5 242,8	0,0	
22	Борисовское с.п.	160,0	0,0	0,0	160,0	0,0	0,0	0,0	0,0	0,0	0,0	0,0	160,0	0,0	
23	Бузукановское	405,0	0,0	0,0	375,0	0,0	20,0	10,0	0,0	0,0	0,0	0,0	405,0	0,0	
24	Джогинское с.п.	2 396,3	800,0	0,0	1 470,0	0,0	100,0	26,3	0,0	0,0	0,0	0,0	2 396,3	0,0	
25	Заречейское с.п.	3 536,3	1 600,0	70,0	660,0	180,0	1 000,0	26,3	0,0	0,0	0,0	0,0	3 536,3	0,0	
26	Нижнезаимское с.п.	15,0	0,0	0,0	15,0	0,0	0,0	0,0	0,0	0,0	0,0	0,0	15,0	0,0	
27	Поличетское с.п.	1 347,5	0,0	270,0	60,0	190,0	820,0	7,5	0,0	0,0	0,0	0,0	1 347,5	0,0	
28	Рождественское с.п.	8 506,3	800,0	0,0	1 470,0	6 110,0	100,0	26,3	0,0	0,0	0,0	0,0	8 506,3	0,0	
29	Соляновское с.п.	6 163,8	0,0	460,0	5 160,0	0,0	500,0	43,8	0,0	0,0	0,0	0,0	6 163,8	0,0	
30	Староакуйшетское с.п.	135,0	0,0	0,0	135,0	0,0	0,0	0,0	0,0	0,0	0,0	0,0	135,0	0,0	
31	Тальское с.п.	2 251,3	800,0	0,0	1 125,0	200,0	100,0	26,3	0,0	0,0	0,0	0,0	2 251,3	0,0	
32	Шелеховское с.п.	1 043,8	0,0	0,0	900,0	0,0	100,0	43,8	0,0	0,0	0,0	0,0	1 043,8	0,0	
33	Шитгинское г.п.	7 270,8	1 600,0	220,0	4 425,0	380,0	602,0	43,8	0,0	0,0	0,0	0,0	7 270,8	0,0	
34	Тулунский р.	13 865,3	3 300,0	0,0	0,0	8 597,0	0,0	1 968,3	0,0	0,0	0,0	0,0	13 865,3	0,0	
35	Аршанское с.п.	1 971,7	0,0	0,0	1 596,0	2 880,1	0,0	75,7	300,0	0,0	0,0	0,0	4 851,8	2 880,1	
36	Бурхунское с.п.	4 371,4	0,0	0,0	1 806,0	0,0	0,0	16,3	0,0	0,0	0,0	2 549,1	4 371,4	0,0	
37	Владимирское с.п.	771,1	0,0	0,0	758,0	0,0	0,0	13,1	0,0	0,0	0,0	0,0	771,1	0,0	

№ п/п	Наименование	Иные МБТ в Законе об областном бюджете	Финансовое обеспечение исполнения органами местного самоуправления муниципальных образований Иркутской области расходных обязательств, связанных с:										Всего	Иные МБТ дополнительно	
			визуальным инструментальным обследованием			проектными и изыскательскими работами, в том числе проведением государственной экспертизы результатов инженерных изысканий и проектной документации на проведение капитального ремонта, реконструкции, строительства объектов муниципальной собственности, жилых помещений, многоквартирных жилых домов, пострадавших в результате чрезвычайной ситуации	расчисткой территорий муниципальных образований Иркутской области от завалов, откачкой воды из подвальных помещений объектов муниципальной собственности, объектов организаций коммунального комплекса, жилых помещений, многоквартирных жилых домов, восстановление утраченной способности объектов муниципальной собственности, объектов организаций коммунального комплекса к функционированию, разработкой комплекса мероприятий по устройству временных дамб	приобретением горюче-смазочных материалов, необходимых для проведения работ, связанных с ликвидацией последствий чрезвычайной ситуации	восстановлением территорий мест захоронений, пострадавших в результате чрезвычайной ситуации	проведением неотложных аварийно-восстановительных работ в организациях коммунального комплекса г. Тулуна	разработкой и проведением первоочередных противоаварийных мероприятий предотвращения оползневых процессов на участке левого берега реки Ия, по ул. Павлова, на участке дамбы правого берега реки Ия в районе улиц Жданова, Профсоюзной в г. Тулуна	подготовкой проектов планировки территории, проектов межевания территории, проведенном инженерных изысканий, внесении изменений в генеральный план и правила землепользования и застройки муниципального образования Иркутской области			
			объектов муниципальной собственности, пострадавших в результате чрезвычайной ситуации	объектов организаций коммунального комплекса, пострадавших в результате чрезвычайной ситуации	жилых помещений, многоквартирных жилых домов, пострадавших в результате чрезвычайной ситуации										
38	Галадейское с.п.	674,5	28,0	0,0	616,0	0,0	0,0	58,5	0,0	0,0	0,0	0,0	0,0	702,5	28,0
39	Евдокимовское с.п.	14 041,1	845,0	0,0	1 994,0	9 252,6	0,0	15,7	0,0	0,0	0,0	0,0	1 933,8	14 041,1	0,0
40	Икейское с.п.	966,3	0,0	0,0	798,0	0,0	150,0	18,3	0,0	0,0	0,0	0,0	0,0	966,3	0,0
41	Кирейское с.п.	2 794,7	800,0	0,0	1 201,0	0,0	50,0	405,0	300,0	0,0	0,0	0,0	1 138,7	3 894,7	1 100,0
42	Котикское с.п.	556,0	0,0	0,0	466,0	0,0	0,0	90,0	0,0	0,0	0,0	0,0	0,0	556,0	0,0
43	Октябрьское с.п.	2 020,0	382,0	0,0	518,0	950,0	100,0	70,0	0,0	0,0	0,0	0,0	0,0	2 020,0	0,0
44	Перфиловское с.п.	4 751,7	0,0	0,0	1 332,0	0,0	1 100,3	16,4	0,0	0,0	0,0	0,0	2 303,0	4 751,7	0,0
45	Писаревское с.п.	702,0	0,0	0,0	252,0	0,0	430,0	20,0	0,0	0,0	0,0	0,0	0,0	702,0	0,0
46	Черемховский р.	5 000,0	0,0	0,0	0,0	5 000,0	0,0	0,0	0,0	0,0	0,0	0,0	0,0	5 000,0	0,0
47	Чунский р.	9 100,0	1 150,0	0,0	0,0	7 500,0	0,0	450,0	0,0	0,0	0,0	0,0	0,0	9 100,0	0,0
48	Балтуринское с.п.	856,0	0,0	0,0	745,0	0,0	80,0	61,0	20,0	0,0	0,0	0,0	0,0	906,0	50,0
49	Бунбуйское с.п.	290,0	0,0	0,0	240,0	0,0	20,0	30,0	0,0	0,0	0,0	0,0	0,0	290,0	0,0
50	Веселовское с.п.	6 412,4	367,0	0,0	0,0	6 045,4	0,0	0,0	0,0	0,0	0,0	0,0	0,0	6 412,4	0,0
51	Лесогорское г.п.	4 050,0	0,0	0,0	2 040,0	0,0	1 760,0	250,0	0,0	0,0	0,0	0,0	0,0	4 050,0	0,0
52	Мухинское с.п.	1 150,0	0,0	0,0	950,0	0,0	100,0	100,0	0,0	0,0	0,0	0,0	0,0	1 150,0	0,0
53	Октябрьское г.п.	16 482,0	500,0	0,0	7 740,0	7 010,0	700,0	532,0	0,0	0,0	0,0	0,0	0,0	16 482,0	0,0
54	Олхинское с.п.	488,0	0,0	0,0	120,0	0,0	421,0	97,0	0,0	0,0	0,0	0,0	150,0	788,0	300,0
	ИТОГО	686 532,6	53 569,8	11 820,0	184 845,5	366 693,8	114 117,5	11 209,3	9 452,8	38 620,0	45 208,5	29 165,6	864 702,8	178 170,2	

Министр финансов Иркутской области



Н.В. Бояринова

МЕТОДИКА РАСПРЕДЕЛЕНИЯ

иных межбюджетных трансфертов на исполнение органами местного самоуправления муниципальных образований Иркутской области отдельных расходных обязательств в связи с чрезвычайной ситуацией, сложившейся в результате паводка, вызванного сильными дождями, прошедшими в июне, июле 2019 года на территории Иркутской области, в 2019 году (далее – иные МБТ)

Расчет распределения иных МБТ осуществлен на основании информации органов местного самоуправления муниципальных образований Иркутской области о потребности в исполнении расходных обязательств, указанных в подпункте 1 пункта 3 Порядка к Закону «О внесении изменений в Закон Иркутской области «Об областном бюджете на 2019 год и на плановый период 2020 и 2021 годов».

Критериями отбора муниципальных образований Иркутской области (далее – МО) для предоставления иных МБТ является:

1) территория (часть территории) муниципального образования Иркутской области расположена в границах подтопленных (затопленных) зон чрезвычайной ситуации, сложившейся в результате паводка, вызванного сильными дождями, прошедшими в июне 2019 года на территории Иркутской области в границах населенных пунктов муниципальных образований Иркутской области, или поселение, входящее в состав муниципального района, на территории которого в июле 2019 года введен режим функционирования «Чрезвычайная ситуация» в результате резкого повышения уровня воды в реках, расположенных на территории муниципального района Иркутской области;

2) потребность в исполнении расходных обязательств, связанных с: визуальным инструментальным обследованием муниципальных учреждений, организаций коммунального комплекса, жилых помещений, многоквартирных жилых домов, пострадавших в результате чрезвычайной ситуации;

разработкой проектно-сметной документации на проведение капитального ремонта, реконструкции, строительства муниципальных учреждений, жилых помещений, многоквартирных жилых домов, пострадавших в результате чрезвычайной ситуации.

Объем иных МБТ определяется по формуле:

$$\text{ЧС} = (\text{И}^{\text{обслед.}} + \text{ПСД} + \text{Р} + \text{ГСМ} + \text{З} + \text{ГП} + \text{АВР} + \text{ПАМ}) - \text{ЧС}^{\text{июнь}} - \text{ЧС}^{\text{окт}},$$

где $\text{И}^{\text{обслед.}}$ – расходы МО на визуальное инструментальное обследование муниципальных учреждений, организаций коммунального комплекса, жилых помещений, многоквартирных жилых домов, пострадавших в результате чрезвычайной ситуации;

ПСД – расходы МО на проектные и изыскательские работы, в том числе проведение государственной экспертизы результатов инженерных изысканий и проектной документации на проведение капитального ремонта, реконструкции, строительства объектов муниципальной собственности, жилых помещений,

многоквартирных жилых домов, пострадавших в результате чрезвычайной ситуации;

Р – расходы МО на расчистку территорий муниципальных образований Иркутской области от завалов, откачку воды из подвальных помещений муниципальных учреждений, организаций коммунального комплекса, жилых помещений, многоквартирных жилых домов, восстановление утраченной способности муниципальных учреждений, организаций коммунального комплекса к функционированию;

ГСМ – приобретение горюче-смазочных материалов, необходимых для проведения работ, связанных с ликвидацией последствий чрезвычайной ситуации;

З – расходы МО на восстановление территорий мест захоронений, пострадавших в результате чрезвычайной ситуации;

ГП – расходы МО на подготовку проектов планировки территории, проектов межевания территории, проведение инженерных изысканий, внесение изменений в генеральный план и правила землепользования и застройки муниципального образования Иркутской области;

АВР – расходы МО на неотложные аварийно-восстановительные работы в организациях коммунального комплекса г. Тулуна;

ПАМ – расходы МО на разработку и проведение первоочередных противоаварийных мероприятий предотвращения оползневых процессов на участке левого берега реки Ия, по укреплению берега реки Ия в районе домов 28 и 28/1 по ул. Павлова, на участке дамбы правого берега реки Ия в районе улиц Жданова, Профсоюзной в г. Тулуне;

ЧС^{июнь} – иные межбюджетные трансферты на исполнение органами местного самоуправления муниципальных образований Иркутской области отдельных расходных обязательств в связи с чрезвычайной ситуацией, сложившейся в результате паводка, вызванного сильными дождями, прошедшими в июне 2019 года на территории Иркутской области, в 2019 году, предусмотренные Законом Иркутской области «Об областном бюджете на 2019 год и на плановый период 2020 и 2021 годов»;

ЧС^{окт} – иные межбюджетные трансферты на исполнение органами местного самоуправления муниципальных образований Иркутской области отдельных расходных обязательств в связи с чрезвычайной ситуацией, сложившейся в результате паводка, вызванного сильными дождями, прошедшими в июне, июле 2019 года на территории Иркутской области, в 2019 году, предусмотренные Законом Иркутской области «Об областном бюджете на 2019 год и на плановый период 2020 и 2021 годов».

Министр финансов
Иркутской области




Н.В. Бояринова

Расчет распределения иных межбюджетных трансфертов муниципальным образованиям Иркутской области на приобретение, разгрузку, распиловку и доставку дров до дворов граждан, пострадавших в результате чрезвычайной ситуации, сложившейся в результате паводка, вызванного сильными дождями, прошедшими в июне, июле 2019 года на территории Иркутской области

Наименование муниципального образования	Кол-во домов подлежащих ремонту, (шт)	Объем дров в куб.м на 1 дом (в соотв. с законом Иркутской области от 10.11.2011 № 109-ОЗ)	Общая потребность в дровах в куб.м.	цена за 1 плотный кубический метр в рублях в соответствии с приказами службы по тарифам Иркутской области по соответствующему муниципальному образованию Иркутской области	Объем средств на приобретение дров, в тыс. руб.	Разгрузка, распиловка и доставка 10% от стоимости приобретения	Размер иных межбюджетных трансфертов бюджетам муниципальных образований Иркутской области на приобретение, разгрузку, распиловку и доставку дров до дворов граждан, пострадавших в результате чрезвычайной ситуации, сложившейся в результате паводка, вызванного сильными дождями, прошедшими в июне, июле 2019 года на территории Иркутской области
г. Тулун	605	25	15 125	1 221,58	18 476,4	1 847,6	20 324,0
Тулунский район	175	25	4 375	1 221,58	5 344,4	534,4	5 878,8
г.Нижнеудинск	2 306	25	57 650	1 646,08	94 896,5	9 489,7	104 386,2
Нижнеудинский район	437	25	10 925	1 646,08	17 983,4	1 798,3	19 781,8
Тайшетский район	1 139	25	28 475	1 134,16	32 295,2	3 229,5	35 524,7
Чунский район	244	36	8 784	1 221,82	10 732,5	1 073,2	11 805,7
Куйтунский район	51	25	1 275	1 531,70	1 952,9	195,3	2 148,2
Зиминский район	31	25	775	1 531,70	1 187,1	118,7	1 305,8
г. Зима	21	25	525	1 531,70	804,1	80,4	884,6
всего	5 009		127 909		183 672,5	18 367,3	202 039,8

Заместитель министра лесного комплекса Иркутской области



Р.А. Герасимов

**МЕТОДИКА РАСПРЕДЕЛЕНИЯ
ИНЫХ МЕЖБЮДЖЕТНЫХ ТРАНСФЕРТОВ МУНИЦИПАЛЬНЫМ
ОБРАЗОВАНИЯМ ИРКУТСКОЙ ОБЛАСТИ НА ПРИОБРЕТЕНИЕ,
РАЗГРУЗКУ, РАСПИЛОВКУ И ДОСТАВКУ ДРОВ ДО ДВОРОВ
ГРАЖДАН, ПОСТРАДАВШИХ В РЕЗУЛЬТАТЕ ЧРЕЗВЫЧАЙНОЙ
СИТУАЦИИ, СЛОЖИВШЕЙСЯ В РЕЗУЛЬТАТЕ ПАВОДКА,
ВЫЗВАННОГО СИЛЬНЫМИ ДОЖДЯМИ, ПРОШЕДШИМИ В ИЮНЕ,
ИЮЛЕ 2019 ГОДА НА ТЕРРИТОРИИ ИРКУТСКОЙ ОБЛАСТИ**

1. Размер иных межбюджетных трансфертов муниципальным образованиям Иркутской области на приобретение, разгрузку, распиловку и доставку дров до дворов граждан, пострадавших в результате чрезвычайной ситуации, сложившейся в результате паводка, вызванного сильными дождями, прошедшими в июне, июле 2019 года на территории Иркутской области (далее - иные межбюджетные трансферты), i-му муниципальному образованию Иркутской области за счет средств областного бюджета в 2019 году определяется по следующей формуле:

$$D_i = (A_{шт} \times V_{куб.м} \times C_{руб}) + 10\%$$

где:

D_i – общая потребность i-ого муниципального образования в иных межбюджетных трансфертах;

$A_{шт}$ – количество домов, подлежащих ремонту в результате чрезвычайной ситуации, сложившейся в результате паводка, вызванного сильными дождями, прошедшими в июне, июле 2019 года на территории Иркутской области;

$V_{куб.м}$ – объем дров в кубических метрах на 1 дом, подлежащий ремонту в результате чрезвычайной ситуации, сложившейся в результате паводка, вызванного сильными дождями, прошедшими в июне, июле 2019 года на территории Иркутской области;

$C_{руб}$ – цена за 1 плотный кубический метр в рублях в соответствии с приказами службы по тарифам Иркутской области по соответствующему муниципальному образованию Иркутской области;

10% - от суммы общей потребности в иных межбюджетных трансфертах муниципальным образованиям Иркутской области на оплату приобретения, разгрузки, распиловки и доставки дров до дворов граждан, пострадавших в результате чрезвычайной ситуации, сложившейся в результате паводка, вызванного сильными дождями, прошедшими в июне, июле 2019 года на территории Иркутской области.

Заместитель министра лесного комплекса
Иркутской области



Р.А. Герасимов