

Оценка ожидаемого исполнения областного бюджета в 2020 году

(тыс. рублей)

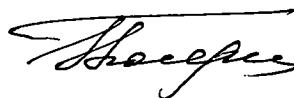
Показатель	КБК	Закон Иркутской области от 13.04.2020 № 33-ОЗ "О внесении изменений в Закон Иркутской области "Об областном бюджете на 2020 год и на плановый период 2021 и 2022 годов"	Ожидаемая оценка	Темп роста/снижения, %
НАЛОГОВЫЕ И НЕНАЛОГОВЫЕ ДОХОДЫ	1 00 00000 00 0000 000	148 151 711,6	148 151 711,6	100,0
НАЛОГИ НА ПРИБЫЛЬ, ДОХОДЫ	1 01 00000 00 0000 000	105 889 388,8	105 889 388,8	100,0
Налог на прибыль организаций	1 01 01000 00 0000 110	63 305 641,5	63 305 641,5	100,0
Налог на доходы физических лиц	1 01 02000 01 0000 110	42 583 747,3	42 583 747,3	100,0
НАЛОГИ НА ТОВАРЫ (РАБОТЫ, УСЛУГИ), РЕАЛИЗУЕМЫЕ НА ТЕРРИТОРИИ РОССИЙСКОЙ ФЕДЕРАЦИИ	1 03 00000 00 0000 000	13 228 872,5	13 228 872,5	100,0
Акцизы по подакцизным товарам (продукции), производимым на территории Российской Федерации	1 03 02000 01 0000 110	13 228 872,5	13 228 872,5	100,0
НАЛОГИ НА СОВОКУПНЫЙ ДОХОД	1 05 00000 00 0000 000	5 137 328,2	5 137 328,2	100,0
Налог, взимаемый в связи с применением упрощенной системы налогообложения	1 05 01000 00 0000 110	5 137 328,2	5 137 328,2	100,0
НАЛОГИ НА ИМУЩЕСТВО	1 06 00000 00 0000 000	17 268 202,0	17 268 202,0	100,0
Налог на имущество организаций	1 06 02000 02 0000 110	15 088 795,0	15 088 795,0	100,0
Транспортный налог	1 06 04000 02 0000 110	2 179 407,0	2 179 407,0	100,0
НАЛОГИ, СБОРЫ И РЕГУЛЯРНЫЕ ПЛАТЕЖИ ЗА ПОЛЬЗОВАНИЕ ПРИРОДНЫМИ РЕСУРСАМИ	1 07 00000 00 0000 000	2 337 294,0	2 337 294,0	100,0
Налог на добычу полезных ископаемых	1 07 01000 01 0000 110	2 314 741,0	2 314 741,0	100,0
Сборы за пользование объектами животного мира и за пользование объектами водных биологических ресурсов	1 07 04000 01 0000 110	22 553,0	22 553,0	100,0
ГОСУДАРСТВЕННАЯ ПОШЛИНА	1 08 00000 00 0000 000	448 776,7	448 776,7	100,0
Государственная пошлина за совершение действий, связанных с приобретением гражданства Российской Федерации или выходом из гражданства Российской Федерации, а также с въездом в Российскую Федерацию или выездом из Российской Федерации	1 08 06000 01 0000 110	8 000,0	8 000,0	100,0
Государственная пошлина за государственную регистрацию, а также за совершение прочих юридически значимых действий	1 08 07000 01 0000 110	440 776,7	440 776,7	100,0
ДОХОДЫ ОТ ИСПОЛЬЗОВАНИЯ ИМУЩЕСТВА, НАХОДЯЩЕГОСЯ В ГОСУДАРСТВЕННОЙ И МУНИЦИПАЛЬНОЙ СОБСТВЕННОСТИ	1 11 00000 00 0000 000	169 740,5	169 740,5	100,0
Доходы в виде прибыли, приходящейся на доли в уставных (складочных) капиталах хозяйственных товариществ и обществ, или дивидендов по акциям, принадлежащим Российской Федерации, субъектам Российской Федерации или муниципальным образованиям	1 11 01000 00 0000 120	78 196,0	78 196,0	100,0
Проценты, полученные от предоставления бюджетных кредитов внутри страны	1 11 03000 00 0000 120	1 529,5	1 529,5	100,0
Доходы, получаемые в виде арендной либо иной платы за передачу в возмездное пользование государственного и муниципального имущества (за исключением имущества бюджетных и автономных учреждений, а также имущества государственных и муниципальных унитарных предприятий, в том числе казенных)	1 11 05000 00 0000 120	85 730,0	85 730,0	100,0
Плата по соглашениям об установлении сервитута в отношении земельных участков, находящихся в государственной или муниципальной собственности	1 11 05300 00 0000 120	3 395,0	3 395,0	100,0
Платежи от государственных и муниципальных унитарных предприятий	1 11 07000 00 0000 120	840,0	840,0	100,0
Прочие доходы от использования имущества и прав, находящихся в государственной и муниципальной собственности (за исключением имущества бюджетных и автономных учреждений, а также имущества государственных и муниципальных унитарных предприятий, в том числе казенных)	1 11 09000 00 0000 120	50,0	50,0	100,0
ПЛАТЕЖИ ПРИ ПОЛЬЗОВАНИИ ПРИРОДНЫМИ РЕСУРСАМИ	1 12 00000 00 0000 000	2 770 547,5	2 770 547,5	100,0
Плата за негативное воздействие на окружающую среду	1 12 01000 01 0000 120	217 749,5	217 749,5	100,0
Платежи при пользовании недрами	1 12 02000 00 0000 120	209 313,0	209 313,0	100,0
Плата за использование лесов	1 12 04000 00 0000 120	2 343 485,0	2 343 485,0	100,0
ДОХОДЫ ОТ ОКАЗАНИЯ ПЛАТНЫХ УСЛУГ И КОМПЕНСАЦИИ ЗАТРАТ ГОСУДАРСТВА	1 13 00000 00 0000 000	101 310,8	101 310,8	100,0
Доходы от оказания платных услуг (работ)	1 13 01000 00 0000 130	8 256,4	8 256,4	100,0
Доходы от компенсации затрат государства	1 13 02000 00 0000 130	93 054,4	93 054,4	100,0
ДОХОДЫ ОТ ПРОДАЖИ МАТЕРИАЛЬНЫХ И НЕМАТЕРИАЛЬНЫХ АКТИВОВ	1 14 00000 00 0000 000	3 140,0	3 140,0	100,0
Доходы от реализации имущества, находящегося в государственной и муниципальной собственности (за исключением движимого имущества бюджетных и автономных учреждений, а также имущества государственных и муниципальных унитарных предприятий, в том числе казенных)	1 14 02000 00 0000 000	3 140,0	3 140,0	100,0
АДМИНИСТРАТИВНЫЕ ПЛАТЕЖИ И СБОРЫ	1 15 00000 00 0000 000	4 554,5	4 554,5	100,0
Платежи, взимаемые государственными и муниципальными органами (организациями) за выполнение определенных функций	1 15 02000 00 0000 140	4 482,0	4 482,0	100,0
Сборы, вносимые заказчиками документации, подлежащей государственной экологической экспертизе, рассчитанные в соответствии со сметой расходов на проведение государственной экологической экспертизы	1 15 07000 01 0000 140	72,5	72,5	100,0

Показатель	КБК	Закон Иркутской области от 13.04.2020 № 33-ОЗ "О внесении изменений в Закон Иркутской области "Об областном бюджете на 2020 год и на плановый период 2021 и 2022 годов"	Ожидаемая оценка	Темп роста/снижения, %
ШТРАФЫ, САНКЦИИ, ВОЗМЕЩЕНИЕ УЩЕРБА	1 16 00000 00 0000 000	775 421,5	775 421,5	100,0
Административные штрафы, установленные Кодексом Российской Федерации об административных правонарушениях	1 16 01000 01 0000 100	718 443,7	718 443,7	100,0
Административные штрафы, установленные законами субъектов Российской Федерации об административных правонарушениях	1 16 02000 02 0000 140	2 548,8	2 548,8	100,0
Штрафы, неустойки, пени, уплаченные в соответствии с законом или договором в случае неисполнения или ненадлежащего исполнения обязательств перед государственным (муниципальным) органом, органом управления государственным внебюджетным фондом, казенным учреждением, Центральным банком Российской Федерации, иной организацией, действующей от имени Российской Федерации	1 16 07000 01 0000 100	34 044,7	34 044,7	100,0
Платежи в целях возмещения причиненного ущерба (убытков)	1 16 10000 00 0000 100	2 324,7	2 324,7	100,0
Платежи, уплачиваемые в целях возмещения вреда	1 16 11000 01 0000 140	18 059,6	18 059,6	100,0
ПРОЧИЕ НЕНАЛОГОВЫЕ ДОХОДЫ	1 17 00000 00 0000 000	17 134,6	17 134,6	100,0
Прочие неналоговые доходы	1 17 05000 00 0000 180	17 134,6	17 134,6	100,0
БЕЗВОЗМЕЗДНЫЕ ПОСТУПЛЕНИЯ	2 00 00000 00 0000 000	32 309 239,4	43 029 522,1	133,2
Безвозмездные поступления от других бюджетов бюджетной системы Российской Федерации	2 02 00000 00 0000 000	32 309 239,4	42 738 329,8	132,3
Дотации бюджетам бюджетной системы Российской Федерации	2 02 10000 00 0000 150	4 975 236,6	5 931 236,6	119,2
Субсидии бюджетам бюджетной системы Российской Федерации (межбюджетные субсидии)	2 02 20000 00 0000 150	13 367 661,1	17 160 661,6	128,4
Субвенции бюджетам бюджетной системы Российской Федерации	2 02 30000 00 0000 150	11 073 613,7	11 087 926,8	100,1
Иные межбюджетные трансферты	2 02 40000 00 0000 150	2 892 728,0	8 558 504,8	295,9
БЕЗВОЗМЕЗДНЫЕ ПОСТУПЛЕНИЯ ОТ ГОСУДАРСТВЕННЫХ (МУНИЦИПАЛЬНЫХ) ОРГАНИЗАЦИЙ	2 03 00000 00 0000 000	0,0	15 578,8	
БЕЗВОЗМЕЗДНЫЕ ПОСТУПЛЕНИЯ ОТ НЕГОСУДАРСТВЕННЫХ ОРГАНИЗАЦИЙ	2 04 00000 00 0000 000	0,0	909,9	
ПРОЧИЕ БЕЗВОЗМЕЗДНЫЕ ПОСТУПЛЕНИЯ	2 07 00000 00 0000 000	0,0	917,5	
ДОХОДЫ БЮДЖЕТОВ БЮДЖЕТНОЙ СИСТЕМЫ РОССИЙСКОЙ ФЕДЕРАЦИИ ОТ ВОЗВРАТА ОСТАТКОВ СУБСИДИЙ, СУБВЕНЦИЙ И ИНЫХ МЕЖБЮДЖЕТНЫХ ТРАНСФЕРТОВ, ИМЕЮЩИХ ЦЕЛЕВОЕ НАЗНАЧЕНИЕ, ПРОШЛЫХ ЛЕТ	2 18 00000 00 0000 000	0,0	367 590,7	
ВОЗВРАТ ОСТАТКОВ СУБСИДИЙ, СУБВЕНЦИЙ И ИНЫХ МЕЖБЮДЖЕТНЫХ ТРАНСФЕРТОВ, ИМЕЮЩИХ ЦЕЛЕВОЕ НАЗНАЧЕНИЕ, ПРОШЛЫХ ЛЕТ	2 19 00000 00 0000 000	0,0	-93 804,6	
Доходы бюджета - ИТОГО		180 460 951,0	191 181 233,7	105,9
РАСХОДЫ				
ОБЩЕГОСУДАРСТВЕННЫЕ ВОПРОСЫ	0100	8 527 227,7	8 699 885,5	102,0
Функционирование высшего должностного лица субъекта Российской Федерации и муниципального образования	0102	18 364,4	18 364,4	100,0
Функционирование законодательных (представительных) органов государственной власти и представительных органов муниципальных образований	0103	477 006,7	476 992,9	100,0
Функционирование Правительства Российской Федерации, высших исполнительных органов государственной власти субъектов Российской Федерации, местных администраций	0104	403 512,9	400 512,9	99,3
Судебная система	0105	725 856,9	725 856,9	100,0
Обеспечение деятельности финансовых, налоговых и таможенных органов и органов финансового (финансово-бюджетного) надзора	0106	344 687,6	336 597,6	97,7
Обеспечение проведения выборов и референдумов	0107	642 084,5	642 084,5	100,0
Резервные фонды	0111	1 500 000,0	1 365 143,9	91,0
Другие общегосударственные вопросы	0113	4 415 714,7	4 734 332,4	107,2
НАЦИОНАЛЬНАЯ ОБОРОНА	0200	171 397,7	172 315,2	100,5
Мобилизационная и внебюджетная подготовка	0203	81 646,4	81 646,4	100,0
Мобилизационная подготовка экономики	0204	89 751,3	90 668,8	101,0
НАЦИОНАЛЬНАЯ БЕЗОПАСНОСТЬ И ПРАВООХРАНИТЕЛЬНАЯ ДЕЯТЕЛЬНОСТЬ	0300	1 904 361,3	1 920 568,5	100,9
Защита населения и территории от чрезвычайных ситуаций природного и техногенного характера, гражданская оборона	0309	518 751,2	534 170,6	103,0
Обеспечение пожарной безопасности	0310	1 104 525,3	1 105 313,1	100,1
Миграционная политика	0311	3 880,0	3 880,0	100,0
Другие вопросы в области национальной безопасности и правоохранительной деятельности	0314	277 204,8	277 204,8	100,0
НАЦИОНАЛЬНАЯ ЭКОНОМИКА	0400	23 677 159,8	25 515 770,3	107,8
Общэкономические вопросы	0401	1 164 007,7	1 078 632,6	92,7

Показатель	КБК	Закон Иркутской области от 13.04.2020 № 33-ОЗ "О внесении изменений в Закон Иркутской области "Об областном бюджете на 2020 год и на плановый период 2021 и 2022 годов"	Ожидаемая оценка	Темп роста/снижения, %
Сельское хозяйство и рыболовство	0405	3 821 402,5	3 666 147,4	95,9
Водное хозяйство	0406	916 461,2	1 113 988,7	121,6
Лесное хозяйство	0407	2 535 350,3	2 635 850,3	104,0
Транспорт	0408	1 127 133,8	1 127 133,8	100,0
Дорожное хозяйство (дорожные фонды)	0409	12 570 175,3	14 467 227,4	115,1
Связь и информатика	0410	92 588,8	88 747,0	95,9
Прикладные научные исследования в области национальной экономики	0411	69 559,0	58 300,0	83,8
Другие вопросы в области национальной экономики	0412	1 380 481,2	1 279 743,1	92,7
ЖИЛИЩНО-КОММУНАЛЬНОЕ ХОЗЯЙСТВО	0500	8 604 865,7	9 655 753,2	112,2
Жилищное хозяйство	0501	256 600,2	875 066,8	341,0
Коммунальное хозяйство	0502	6 675 610,4	6 468 775,5	96,9
Благоустройство	0503	1 424 992,7	1 812 982,0	127,2
Другие вопросы в области жилищно-коммунального хозяйства	0505	247 662,4	498 928,9	201,5
ОХРАНА ОКРУЖАЮЩЕЙ СРЕДЫ	0600	1 272 202,6	1 014 540,1	79,7
Сбор, удаление отходов и очистка сточных вод	0602	537 060,8	328 799,6	61,2
Прикладные научные исследования в области охраны окружающей среды	0604	0,0	7 216,2	
Другие вопросы в области охраны окружающей среды	0605	735 141,8	678 524,3	92,3
ОБРАЗОВАНИЕ	0700	52 277 102,1	54 932 104,5	105,1
Дошкольное образование	0701	15 332 258,6	16 059 806,4	104,7
Общее образование	0702	29 838 971,2	31 540 435,3	105,7
Дополнительное образование детей	0703	807 656,4	876 534,9	108,5
Среднее профессиональное образование	0704	4 525 159,1	4 535 001,3	100,2
Профессиональная подготовка, переподготовка и повышение квалификации	0705	188 186,5	307 561,8	163,4
Молодежная политика	0707	968 366,1	952 459,9	98,4
Другие вопросы в области образования	0709	616 504,2	660 304,9	107,1
КУЛЬТУРА, КИНЕМАТОГРАФИЯ	0800	3 393 906,5	3 653 200,1	107,6
Культура	0801	3 269 777,3	3 522 162,7	107,7
Кинематография	0802	0,0	6 937,7	
Другие вопросы в области культуры, кинематографии	0804	124 129,2	124 099,7	100,0
ЗДРАВООХРАНЕНИЕ	0900	16 444 185,3	17 305 273,8	105,2
Стационарная медицинская помощь	0901	7 800 561,9	7 674 897,4	98,4
Амбулаторная помощь	0902	3 825 806,9	3 423 960,9	89,5
Медицинская помощь в дневных стационарах всех типов	0903	57 276,2	55 959,3	97,7
Скорая медицинская помощь	0904	457 904,7	456 656,6	99,7
Санаторно-оздоровительная помощь	0905	47 629,3	49 029,3	102,9
Заготовка, переработка, хранение и обеспечение безопасности донорской крови и ее компонентов	0906	433 788,0	433 788,0	100,0
Другие вопросы в области здравоохранения	0909	3 821 218,3	5 210 982,3	136,4
СОЦИАЛЬНАЯ ПОЛИТИКА	1000	55 918 569,0	63 949 040,6	114,4
Пенсионное обеспечение	1001	3 003 273,1	3 001 532,6	99,9
Социальное обслуживание населения	1002	6 748 021,0	6 760 306,0	100,2
Социальное обеспечение населения	1003	28 443 869,6	32 958 141,2	115,9
Охрана семьи и детства	1004	15 815 679,1	19 188 549,2	121,3
Другие вопросы в области социальной политики	1006	1 907 726,2	2 040 511,6	107,0
ФИЗИЧЕСКАЯ КУЛЬТУРА И СПОРТ	1100	4 739 508,9	4 743 492,5	100,1
Физическая культура	1101	941 814,9	958 152,1	101,7
Массовый спорт	1102	3 418 843,7	3 408 638,1	99,7
Спорт высших достижений	1103	323 957,7	321 809,7	99,3
Другие вопросы в области физической культуры и спорта	1105	54 892,6	54 892,6	100,0
СРЕДСТВА МАССОВОЙ ИНФОРМАЦИИ	1200	158 934,5	158 934,5	100,0
Периодическая печать и издательства	1202	42 026,2	42 026,2	100,0
Другие вопросы в области средств массовой информации	1204	116 908,3	116 908,3	100,0
ОБСЛУЖИВАНИЕ ГОСУДАРСТВЕННОГО И МУНИЦИПАЛЬНОГО ДОЛГА	1300	955 646,3	1 255 646,3	131,4
Обслуживание государственного внутреннего и муниципального долга	1301	955 646,3	1 255 646,3	131,4
МЕЖБЮДЖЕТНЫЕ ТРАНСФЕРТЫ ОБЩЕГО ХАРАКТЕРА БЮДЖЕТАМ БЮДЖЕТНОЙ СИСТЕМЫ РОССИЙСКОЙ ФЕДЕРАЦИИ	1400	12 241 868,5	12 990 303,7	106,1
Дотации на выравнивание бюджетной обеспеченности субъектов Российской Федерации и муниципальных образований	1401	3 348 926,4	3 350 450,5	100,0
Иные дотации	1402	0,0	500 000,0	
Прочие межбюджетные трансферты общего характера	1403	8 892 942,1	9 139 853,2	102,8
ИТОГО РАСХОДОВ	9600	190 286 935,9	205 966 828,8	108,2
ДЕФИЦИТ (ПРОФИЦИТ)	7900	-9 825 984,9	-14 785 595,1	150,5
Источники внутреннего финансирования дефицита бюджета	000 01 00 00 00 00 0000 000	9 825 984,9	14 785 595,1	150,5
Государственные (муниципальные) ценные бумаги, номинальная стоимость которых указана в валюте Российской Федерации	000 01 01 00 00 00 0000 000	2 500 000,0	2 500 000,0	100,0
Размещение государственных (муниципальных) ценных бумаг, номинальная стоимость которых указана в валюте Российской Федерации	000 01 01 00 00 00 0000 700	4 000 000,0	4 000 000,0	100,0

Показатель	КБК	Закон Иркутской области от 13.04.2020 № 33-ОЗ "О внесении изменений в Закон Иркутской области "Об областном бюджете на 2020 год и на плановый период 2021 и 2022 годов"	Ожидаемая оценка	Темп роста/снижения, %
Размещение государственных ценных бумаг субъектов Российской Федерации, номинальная стоимость которых указана в валюте Российской Федерации	810 01 01 00 00 02 0000 710	4 000 000,0	4 000 000,0	100,0
Погашение государственных (муниципальных) ценных бумаг, номинальная стоимость которых указана в валюте Российской Федерации	000 01 01 00 00 00 0000 800	-1 500 000,0	-1 500 000,0	100,0
Погашение государственных ценных бумаг субъектов Российской Федерации, номинальная стоимость которых указана в валюте Российской Федерации	810 01 01 00 00 02 0000 810	-1 500 000,0	-1 500 000,0	100,0
Кредиты кредитных организаций в валюте Российской Федерации	000 01 02 00 00 00 0000 000	7 931 054,4	12 887 691,8	162,5
Получение кредитов от кредитных организаций в валюте Российской Федерации	000 01 02 00 00 00 0000 700	53 931 054,4	58 887 691,8	109,2
Получение кредитов от кредитных организаций бюджетами субъектов Российской Федерации в валюте Российской Федерации	810 01 02 00 00 02 0000 710	53 931 054,4	58 887 691,8	109,2
Погашение кредитов, предоставленных кредитными организациями в валюте Российской Федерации	000 01 02 00 00 00 0000 800	-46 000 000,0	-46 000 000,0	100,0
Погашение бюджетами субъектов Российской Федерации кредитов от кредитных организаций в валюте Российской Федерации	810 01 02 00 00 02 0000 810	-46 000 000,0	-46 000 000,0	100,0
Бюджетные кредиты от других бюджетов бюджетной системы Российской Федерации	000 01 03 00 00 00 0000 000	-608 340,0	-608 340,0	100,0
Бюджетные кредиты от других бюджетов бюджетной системы Российской Федерации в валюте Российской Федерации	000 01 03 01 00 00 0000 000	-608 340,0	-608 340,0	100,0
Получение бюджетных кредитов от других бюджетов бюджетной системы Российской Федерации в валюте Российской Федерации	000 01 03 01 00 00 0000 700	40 000 000,0	40 000 000,0	100,0
Получение кредитов от других бюджетов бюджетной системы Российской Федерации бюджетами субъектов Российской Федерации в валюте Российской Федерации	810 01 03 01 00 02 0000 710	40 000 000,0	40 000 000,0	100,0
Погашение бюджетных кредитов, полученных от других бюджетов бюджетной системы Российской Федерации в валюте Российской Федерации	000 01 03 01 00 00 0000 800	-40 608 340,0	-40 608 340,0	100,0
Погашение бюджетами субъектов Российской Федерации кредитов от других бюджетов бюджетной системы Российской Федерации в валюте Российской Федерации	810 01 03 01 00 02 0000 810	-40 608 340,0	-40 608 340,0	100,0
Изменение остатков средств на счетах по учету средств бюджетов	000 01 05 00 00 00 0000 000	0,0	76 549,2	
Увеличение остатков средств бюджетов	000 01 05 00 00 00 0000 500	-278 795 275,9	-294 398 619,6	105,6
Увеличение прочих остатков средств бюджетов	000 01 05 02 00 00 0000 500	-278 795 275,9	-294 398 619,6	105,6
Увеличение прочих остатков денежных средств бюджетов	000 01 05 02 01 00 0000 510	-278 795 275,9	-294 398 619,6	105,6
Увеличение прочих остатков денежных средств бюджетов субъектов Российской Федерации	000 01 05 02 01 02 0000 510	-278 795 275,9	-294 398 619,6	105,6
Уменьшение остатков средств бюджетов	000 01 05 00 00 00 0000 600	278 795 275,9	294 475 168,8	105,6
Уменьшение прочих остатков средств бюджетов	000 01 05 02 00 00 0000 600	278 795 275,9	294 475 168,8	105,6
Уменьшение прочих остатков денежных средств бюджетов	000 01 05 02 01 00 0000 610	278 795 275,9	294 475 168,8	105,6
Уменьшение прочих остатков денежных средств бюджетов субъектов Российской Федерации	000 01 05 02 01 02 0000 610	278 795 275,9	294 475 168,8	105,6
Иные источники внутреннего финансирования дефицитов бюджетов	000 01 06 00 00 00 0000 000	3 270,5	-70 305,9	-2 149,7
Бюджетные кредиты, предоставленные внутри страны в валюте Российской Федерации	000 01 06 05 00 00 0000 000	3 270,5	-70 305,9	-2 149,7
Возврат бюджетных кредитов, предоставленных внутри страны в валюте Российской Федерации	000 01 06 05 00 00 0000 600	403 270,5	329 694,1	81,8
Возврат бюджетных кредитов, предоставленных другим бюджетам бюджетной системы Российской Федерации в валюте Российской Федерации	000 01 06 05 02 00 0000 600	403 270,5	329 694,1	81,8
Возврат бюджетных кредитов, предоставленных другим бюджетам бюджетной системы Российской Федерации из бюджетов субъектов Российской Федерации в валюте Российской Федерации	810 01 06 05 02 02 0000 640	403 270,5	329 694,1	81,8
Предоставление бюджетных кредитов внутри страны в валюте Российской Федерации	000 01 06 05 00 00 0000 500	-400 000,0	-400 000,0	100,0
Предоставление бюджетных кредитов другим бюджетам бюджетной системы Российской Федерации в валюте Российской Федерации	000 01 06 05 02 00 0000 500	-400 000,0	-400 000,0	100,0
Предоставление бюджетных кредитов другим бюджетам бюджетной системы Российской Федерации из бюджетов субъектов Российской Федерации в валюте Российской Федерации	810 01 06 05 02 02 0000 540	-400 000,0	-400 000,0	100,0

Исполняющая обязанности
министра финансов Иркутской области



Н.В. Бояринова

Исп. Зарва А.С., (3952) 25-63-39

Сведения об исполнении областного бюджета по состоянию на 1 апреля 2020 года

(тыс. рублей)

Наименование показателя	КБК	Закон Иркутской области от 13.04.2020 № 33-ОЗ "О внесении изменений в Закон Иркутской области "Об областном бюджете на 2020 год и на плановый период 2021 и 2022 годов"	Исполнено на 01.04.2020	Процент исполнения %
НАЛОГОВЫЕ И НЕНАЛОГОВЫЕ ДОХОДЫ	1 00 00000 00 0000 000	148 151 711,6	33 347 295,2	22,5
НАЛОГИ НА ПРИБЫЛЬ, ДОХОДЫ	1 01 00000 00 0000 000	105 889 388,8	24 790 101,2	23,4
Налог на прибыль организаций	1 01 01000 00 0000 110	63 305 641,5	15 783 334,2	24,9
Налог на доходы физических лиц	1 01 02000 01 0000 110	42 583 747,3	9 006 767,0	21,2
НАЛОГИ НА ТОВАРЫ (РАБОТЫ, УСЛУГИ), РЕАЛИЗУЕМЫЕ НА ТЕРРИТОРИИ РОССИЙСКОЙ ФЕДЕРАЦИИ	1 03 00000 00 0000 000	13 228 872,5	2 732 725,6	20,7
Акцизы по подакцизным товарам (продукции), производимым на территории Российской Федерации	1 03 02000 01 0000 110	13 228 872,5	2 732 725,6	20,7
НАЛОГИ НА СОВОКУПНЫЙ ДОХОД	1 05 00000 00 0000 000	5 137 328,2	1 007 265,2	19,6
Налог, взимаемый в связи с применением упрощенной системы налогообложения	1 05 01000 00 0000 110	5 137 328,2	1 007 265,2	19,6
НАЛОГИ НА ИМУЩЕСТВО	1 06 00000 00 0000 000	17 268 202,0	3 609 911,0	20,9
Налог на имущество организаций	1 06 02000 02 0000 110	15 088 795,0	3 154 762,4	20,9
Транспортный налог	1 06 04000 02 0000 110	2 179 407,0	455 148,6	20,9
НАЛОГИ, СБОРЫ И РЕГУЛЯРНЫЕ ПЛАТЕЖИ ЗА ПОЛЬЗОВАНИЕ ПРИРОДНЫМИ РЕСУРСАМИ	1 07 00000 00 0000 000	2 337 294,0	339 263,2	14,5
Налог на добычу полезных ископаемых	1 07 01000 01 0000 110	2 314 741,0	337 654,3	14,6
Сборы за пользование объектами животного мира и за пользование объектами водных биологических ресурсов	1 07 04000 01 0000 110	22 553,0	1 608,9	7,1
ГОСУДАРСТВЕННАЯ ПОШЛИНА	1 08 00000 00 0000 000	448 776,7	92 193,7	20,5
Государственная пошлина по делам, рассматриваемым Конституционным Судом Российской Федерации и конституционными (уставными) судами субъектов Российской Федерации	1 08 02000 0 10000 100	0,0	0,6	
Государственная пошлина за совершение действий, связанных с приобретением гражданства Российской Федерации или выходом из гражданства Российской Федерации, а также с въездом в Российскую Федерацию или выездом из Российской Федерации	1 08 06000 01 0000 110	8 000,0	2 231,4	27,9
Государственная пошлина за государственную регистрацию, а также за совершение прочих юридически значимых действий	1 08 07000 01 0000 110	440 776,7	89 961,7	20,4
ЗАДОЛЖЕННОСТЬ И ПЕРЕРАСЧЕТЫ ПО ОТМЕНЕННЫМ НАЛОГАМ, СБОРАМ И ИНЫМ ОБЯЗАТЕЛЬНЫМ ПЛАТЕЖАМ	1 09 00000 00 0000 000	0,0	-18,7	
ДОХОДЫ ОТ ИСПОЛЬЗОВАНИЯ ИМУЩЕСТВА, НАХОДЯЩЕГОСЯ В ГОСУДАРСТВЕННОЙ И МУНИЦИПАЛЬНОЙ СОБСТВЕННОСТИ	1 11 00000 00 0000 000	169 740,5	20 391,2	12,0
Доходы в виде прибыли, приходящейся на доли в уставных (складочных) капиталах хозяйственных товариществ и обществ, или дивидендов по акциям, принадлежащим Российской Федерации, субъектам Российской Федерации или муниципальным образованиям	1 11 01000 00 0000 120	78 196,0	0,0	0,0
Проценты, полученные от предоставления бюджетных кредитов внутри страны	1 11 03000 00 0000 120	1 529,5	185,9	12,2
Доходы, получаемые в виде арендной либо иной платы за передачу в возмездное пользование государственного и муниципального имущества (за исключением имущества бюджетных и автономных учреждений, а также имущества государственных и муниципальных унитарных предприятий, в том числе казенных)	1 11 05000 00 0000 120	85 730,0	20 049,3	23,4
Плата по соглашениям об установлении сервитута в отношении земельных участков, находящихся в государственной или муниципальной собственности	1 11 05300 00 0000 120	3 395,0	141,5	4,2
Платежи от государственных и муниципальных унитарных предприятий	1 11 07000 00 0000 120	840,0	0,0	0,0
Прочие доходы от использования имущества и прав, находящихся в государственной и муниципальной собственности (за исключением имущества бюджетных и автономных учреждений, а также имущества государственных и муниципальных унитарных предприятий, в том числе казенных)	1 11 09000 00 0000 120	50,0	14,5	29,0
ПЛАТЕЖИ ПРИ ПОЛЬЗОВАНИИ ПРИРОДНЫМИ РЕСУРСАМИ	1 12 00000 00 0000 000	2 770 547,5	421 369,2	15,2
Плата за негативное воздействие на окружающую среду	1 12 01000 01 0000 120	217 749,5	77 594,7	35,6
Платежи при пользовании недрами	1 12 02000 00 0000 120	209 313,0	50 751,1	24,2
Плата за использование лесов	1 12 04000 00 0000 120	2 343 485,0	293 023,4	12,5
ДОХОДЫ ОТ ОКАЗАНИЯ ПЛАТНЫХ УСЛУГ И КОМПЕНСАЦИИ ЗАТРАТ ГОСУДАРСТВА	1 13 00000 00 0000 000	101 310,8	131 176,4	129,5
Доходы от оказания платных услуг (работ)	1 13 01000 00 0000 130	8 256,4	1 798,1	21,8
Доходы от компенсации затрат государства	1 13 02000 00 0000 130	93 054,4	129 378,3	139,0
ДОХОДЫ ОТ ПРОДАЖИ МАТЕРИАЛЬНЫХ И НЕМАТЕРИАЛЬНЫХ АКТИВОВ	1 14 00000 00 0000 000	3 140,0	1 737,8	55,3

Наименование показателя	КБК	Закон Иркутской области от 13.04.2020 № 33-ОЗ "О внесении изменений в Закон Иркутской области "Об областном бюджете на 2020 год и на плановый период 2021 и 2022 годов"	Исполнено на 01.04.2020	Процент исполнения %
Доходы от реализации имущества, находящегося в государственной и муниципальной собственности (за исключением движимого имущества бюджетных и автономных учреждений, а также имущества государственных и муниципальных унитарных предприятий, в том числе казенных)	1 14 02000 00 0000 000	3 140,0	1 737,8	55,3
АДМИНИСТРАТИВНЫЕ ПЛАТЕЖИ И СБОРЫ	1 15 00000 00 0000 000	4 554,5	1 086,0	23,8
Платежи, взимаемые государственными и муниципальными органами (организациями) за выполнение определенных функций	1 15 02000 00 0000 140	4 482,0	1 086,0	24,2
Сборы, вносимые заказчиками документации, подлежащей государственной экологической экспертизе, рассчитанные в соответствии со сметой расходов на проведение государственной экологической экспертизы	1 15 07000 01 0000 140	72,5	0,0	0,0
ШТРАФЫ, САНКЦИИ, ВОЗМЕЩЕНИЕ УЩЕРБА	1 16 01000 01 0000 000	775 421,5	192 991,3	24,9
Административные штрафы, установленные Кодексом Российской Федерации об административных правонарушениях	1 16 01000 01 0000 100	718 443,7	76 539,0	10,7
Административные штрафы, установленные законами субъектов Российской Федерации об административных правонарушениях	1 16 02000 02 0000 140	2 548,8	506,2	19,9
Штрафы, неустойки, пени, уплаченные в соответствии с законом или договором в случае неисполнения или ненадлежащего исполнения обязательств перед государственным (муниципальным) органом, органом управления государственным внебюджетным фондом, казенным учреждением, Центральным банком Российской Федерации, иной организацией, действующей от имени Российской Федерации	1 16 07000 01 0000 100	34 044,7	5 827,4	17,1
Платежи в целях возмещения причиненного ущерба (убытков)	1 16 10000 00 0000 100	2 324,7	108 837,8	4 681,8
Платежи, уплачиваемые в целях возмещения вреда	1 16 11000 01 0000 140	18 059,6	1 280,9	7,1
ПРОЧИЕ НЕНАЛОГОВЫЕ ДОХОДЫ	1 17 00000 00 0000 000	17 134,6	7 102,1	41,4
Невыясненные поступления	1 17 01000 00 0000 180	0,0	-7 000,2	
Прочие неналоговые доходы	1 17 05000 00 0000 180	17 134,6	14 102,3	82,3
БЕЗВОЗМЕЗДНЫЕ ПОСТУПЛЕНИЯ	2 00 00000 00 0000 000	32 309 239,4	6 569 545,5	20,3
Безвозмездные поступления от других бюджетов бюджетной системы Российской Федерации	2 02 00000 00 0000 000	32 309 239,4	6 294 716,7	19,5
Дотации бюджетам бюджетной системы Российской Федерации	2 02 10000 00 0000 150	4 975 236,6	1 607 812,0	32,3
Субсидии бюджетам бюджетной системы Российской Федерации (межбюджетные субсидии)	2 02 20000 00 0000 150	13 367 661,1	1 947 568,9	14,6
Субвенции бюджетам бюджетной системы Российской Федерации	2 02 30000 00 0000 150	11 073 613,7	2 060 390,9	18,6
Иные межбюджетные трансферты	2 02 40000 00 0000 150	2 892 728,0	678 944,9	23,5
БЕЗВОЗМЕЗДНЫЕ ПОСТУПЛЕНИЯ ОТ НЕГОСУДАРСТВЕННЫХ ОРГАНИЗАЦИЙ	2 04 00000 00 0000 000	0,0	909,9	
ПРОЧИЕ БЕЗВОЗМЕЗДНЫЕ ПОСТУПЛЕНИЯ	2 07 00000 00 0000 000	0,0	545,3	
ДОХОДЫ БЮДЖЕТОВ БЮДЖЕТНОЙ СИСТЕМЫ РОССИЙСКОЙ ФЕДЕРАЦИИ ОТ ВОЗВРАТА ОСТАТКОВ СУБСИДИЙ, СУБВЕНЦИЙ И ИНЫХ МЕЖБЮДЖЕТНЫХ ТРАНСФЕРТОВ, ИМЕЮЩИХ ЦЕЛЕВОЕ НАЗНАЧЕНИЕ, ПРОШЛЫХ ЛЕТ	2 18 00000 00 0000 000	0,0	367 005,3	
ВОЗВРАТ ОСТАТКОВ СУБСИДИЙ, СУБВЕНЦИЙ И ИНЫХ МЕЖБЮДЖЕТНЫХ ТРАНСФЕРТОВ, ИМЕЮЩИХ ЦЕЛЕВОЕ НАЗНАЧЕНИЕ, ПРОШЛЫХ ЛЕТ	2 19 00000 00 0000 000	0,0	-93 631,7	
Доходы бюджета - ИТОГО		180 460 951,0	39 916 840,7	22,1
РАСХОДЫ				
ОБЩЕГОСУДАРСТВЕННЫЕ ВОПРОСЫ	0100	8 527 227,7	1 157 701,2	13,6
Функционирование высшего должностного лица субъекта Российской Федерации и муниципального образования	0102	18 364,4	1 759,1	9,6
Функционирование законодательных (представительных) органов государственной власти и представительных органов муниципальных образований	0103	477 006,7	79 550,9	16,7
Функционирование Правительства Российской Федерации, высших исполнительных органов государственной власти субъектов Российской Федерации, местных администраций	0104	403 512,9	78 266,4	19,4
Судебная система	0105	725 856,9	154 291,1	21,3
Обеспечение деятельности финансовых, налоговых и таможенных органов и органов финансового (финансово-бюджетного) надзора	0106	344 687,6	75 064,4	21,8
Обеспечение проведения выборов и референдумов	0107	642 084,5	25 013,8	3,9
Резервные фонды	0111	1 500 000,0	0,0	0,0
Другие общегосударственные вопросы	0113	4 415 714,7	743 755,5	16,8
НАЦИОНАЛЬНАЯ ОБОРОНА	0200	171 397,7	33 620,2	19,6
Мобилизационная и внебюджетная подготовка	0203	81 646,4	16 902,8	20,7
Мобилизационная подготовка экономики	0204	89 751,3	16 717,4	18,6
НАЦИОНАЛЬНАЯ БЕЗОПАСНОСТЬ И ПРАВООХРАНИТЕЛЬНАЯ ДЕЯТЕЛЬНОСТЬ	0300	1 904 361,3	318 710,8	16,7

Наименование показателя	КБК	Закон Иркутской области от 13.04.2020 № 33-ОЗ "О внесении изменений в Закон Иркутской области "Об областном бюджете на 2020 год и на плановый период 2021 и 2022 годов"	Исполнено на 01.04.2020	Процент исполнения %
Защита населения и территории от чрезвычайных ситуаций природного и техногенного характера, гражданская оборона	0309	518 751,2	55 607,8	10,7
Обеспечение пожарной безопасности	0310	1 104 525,3	233 614,0	21,2
Миграционная политика	0311	3 880,0	490,3	12,6
Другие вопросы в области национальной безопасности и правоохранительной деятельности	0314	277 204,8	28 998,7	10,5
НАЦИОНАЛЬНАЯ ЭКОНОМИКА	0400	23 677 159,8	2 708 622,9	11,4
Общэкономические вопросы	0401	1 164 007,7	209 615,1	18,0
Сельское хозяйство и рыболовство	0405	3 821 402,5	381 088,7	10,0
Водное хозяйство	0406	916 461,2	33 631,3	3,7
Лесное хозяйство	0407	2 535 350,3	625 513,4	24,7
Транспорт	0408	1 127 133,8	156 364,5	13,9
Дорожное хозяйство (дорожные фонды)	0409	12 570 175,3	1 094 817,6	8,7
Связь и информатика	0410	92 588,8	11 497,7	12,4
Прикладные научные исследования в области национальной экономики	0411	69 559,0	0,0	0,0
Другие вопросы в области национальной экономики	0412	1 380 481,2	196 094,6	14,2
ЖИЛИЩНО-КОММУНАЛЬНОЕ ХОЗЯЙСТВО	0500	8 604 865,7	1 184 427,8	13,8
Жилищное хозяйство	0501	256 600,2	73 550,0	28,7
Коммунальное хозяйство	0502	6 675 610,4	1 048 821,5	15,7
Благоустройство	0503	1 424 992,7	14 720,0	1,0
Другие вопросы в области жилищно-коммунального хозяйства	0505	247 662,4	47 336,3	19,1
ОХРАНА ОКРУЖАЮЩЕЙ СРЕДЫ	0600	1 272 202,6	26 492,6	2,1
Сбор, удаление отходов и очистка сточных вод	0602	537 060,8	0,0	0,0
Другие вопросы в области охраны окружающей среды	0605	735 141,8	26 492,6	3,6
ОБРАЗОВАНИЕ	0700	52 277 102,1	9 824 440,0	18,8
Дошкольное образование	0701	15 332 258,6	3 045 846,1	19,9
Общее образование	0702	29 838 971,2	5 445 393,3	18,2
Дополнительное образование детей	0703	807 656,4	52 050,7	6,4
Среднее профессиональное образование	0704	4 525 159,1	1 041 840,3	23,0
Профессиональная подготовка, переподготовка и повышение квалификации	0705	188 186,5	69 958,6	37,2
Молодежная политика	0707	968 366,1	61 212,3	6,3
Другие вопросы в области образования	0709	616 504,2	108 138,7	17,5
КУЛЬТУРА, КИНЕМАТОГРАФИЯ	0800	3 393 906,5	456 847,3	13,5
Культура	0801	3 269 777,3	429 901,8	13,1
Другие вопросы в области культуры, кинематографии	0804	124 129,2	26 945,5	21,7
ЗДРАВООХРАНЕНИЕ	0900	16 444 185,3	2 031 419,6	12,4
Стационарная медицинская помощь	0901	7 800 561,9	1 187 428,9	15,2
Амбулаторная помощь	0902	3 825 806,9	308 213,1	8,1
Медицинская помощь в дневных стационарах всех типов	0903	57 276,2	11 317,7	19,8
Скорая медицинская помощь	0904	457 904,7	105 768,7	23,1
Санаторно-оздоровительная помощь	0905	47 629,3	9 525,9	20,0
Заготовка, переработка, хранение и обеспечение безопасности донорской крови и ее компонентов	0906	433 788,0	86 757,6	20,0
Другие вопросы в области здравоохранения	0909	3 821 218,3	322 407,7	8,4
СОЦИАЛЬНАЯ ПОЛИТИКА	1000	55 918 569,0	15 809 562,5	28,3
Пенсионное обеспечение	1001	3 003 273,1	1 012 083,5	33,7
Социальное обслуживание населения	1002	6 748 021,0	1 309 694,8	19,4
Социальное обеспечение населения	1003	28 443 869,6	10 129 981,8	35,6
Охрана семьи и детства	1004	15 815 679,1	3 008 305,8	19,0
Другие вопросы в области социальной политики	1006	1 907 726,2	349 496,6	18,3
ФИЗИЧЕСКАЯ КУЛЬТУРА И СПОРТ	1100	4 739 508,9	816 089,7	17,2
Физическая культура	1101	941 814,9	219 462,5	23,3
Массовый спорт	1102	3 418 843,7	456 256,7	13,3
Спорт высших достижений	1103	323 957,7	130 518,2	40,3
Другие вопросы в области физической культуры и спорта	1105	54 892,6	9 852,3	17,9
СРЕДСТВА МАССОВОЙ ИНФОРМАЦИИ	1200	158 934,5	10 216,8	6,4
Периодическая печать и издательства	1202	42 026,2	10 216,8	24,3
Другие вопросы в области средств массовой информации	1204	116 908,3	0,0	0,0
ОБСЛУЖИВАНИЕ ГОСУДАРСТВЕННОГО И МУНИЦИПАЛЬНОГО ДОЛГА	1300	955 646,3	140 284,2	14,7
Обслуживание государственного внутреннего и муниципального долга	1301	955 646,3	140 284,2	14,7
МЕЖБЮДЖЕТНЫЕ ТРАНСФЕРТЫ ОБЩЕГО ХАРАКТЕРА БЮДЖЕТАМ БЮДЖЕТНОЙ СИСТЕМЫ РОССИЙСКОЙ ФЕДЕРАЦИИ	1400	12 241 868,5	2 383 204,9	19,5
Дотации на выравнивание бюджетной обеспеченности субъектов Российской Федерации и муниципальных образований	1401	3 348 926,4	862 508,2	25,8
Прочие межбюджетные трансферты общего характера	1403	8 892 942,1	1 520 696,7	17,1
ИТОГО РАСХОДОВ	9600	190 286 935,9	36 901 640,5	19,4
ДЕФИЦИТ (ПРОФИЦИТ)	7900	-9 825 984,9	3 015 200,2	x
Источники внутреннего финансирования дефицита бюджета	000 01 00 00 00 00 0000 000	9 825 984,9	-3 015 200,2	x

Наименование показателя	КБК	Закон Иркутской области от 13.04.2020 № 33-ОЗ "О внесении изменений в Закон Иркутской области "Об областном бюджете на 2020 год и на плановый период 2021 и 2022 годов"	Исполнено на 01.04.2020	Процент исполнения %
Государственные (муниципальные) ценные бумаги, номинальная стоимость которых указана в валюте Российской Федерации	000 01 01 00 00 00 0000 000	2 500 000,0	0,0	0,0
Размещение государственных (муниципальных) ценных бумаг, номинальная стоимость которых указана в валюте Российской Федерации	000 01 01 00 00 00 0000 700	4 000 000,0	0,0	0,0
Размещение государственных ценных бумаг субъектов Российской Федерации, номинальная стоимость которых указана в валюте Российской Федерации	810 01 01 00 00 02 0000 710	4 000 000,0	0,0	0,0
Погашение государственных (муниципальных) ценных бумаг, номинальная стоимость которых указана в валюте Российской Федерации	000 01 01 00 00 00 0000 800	-1 500 000,0	0,0	0,0
Погашение государственных ценных бумаг субъектов Российской Федерации, номинальная стоимость которых указана в валюте Российской Федерации	810 01 01 00 00 02 0000 810	-1 500 000,0	0,0	0,0
Кредиты кредитных организаций в валюте Российской Федерации	000 01 02 00 00 00 0000 000	7 931 054,4	-3 000 000,0	x
Получение кредитов от кредитных организаций в валюте Российской Федерации	000 01 02 00 00 00 0000 700	53 931 054,4	2 500 000,0	4,6
Получение кредитов от кредитных организаций бюджетами субъектов Российской Федерации в валюте Российской Федерации	810 01 02 00 00 02 0000 710	53 931 054,4	2 500 000,0	4,6
Погашение кредитов, предоставленных кредитными организациями в валюте Российской Федерации	000 01 02 00 00 00 0000 800	-46 000 000,0	-5 500 000,0	12,0
Погашение бюджетами субъектов Российской Федерации кредитов от кредитных организаций в валюте Российской Федерации	810 01 02 00 00 02 0000 810	-46 000 000,0	-5 500 000,0	12,0
Бюджетные кредиты от других бюджетов бюджетной системы Российской Федерации	000 01 03 00 00 00 0000 000	-608 340,0	6 500 000,0	x
Бюджетные кредиты от других бюджетов бюджетной системы Российской Федерации в валюте Российской Федерации	000 01 03 01 00 00 0000 000	-608 340,0	6 500 000,0	x
Получение бюджетных кредитов от других бюджетов бюджетной системы Российской Федерации в валюте Российской Федерации	000 01 03 01 00 00 0000 700	40 000 000,0	6 500 000,0	16,3
Получение кредитов от других бюджетов бюджетной системы Российской Федерации бюджетами субъектов Российской Федерации в валюте Российской Федерации	810 01 03 01 00 02 0000 710	40 000 000,0	6 500 000,0	16,3
Погашение бюджетных кредитов, полученных от других бюджетов бюджетной системы Российской Федерации в валюте Российской Федерации	000 01 03 01 00 00 0000 800	-40 608 340,0	0,0	0,0
Погашение бюджетами субъектов Российской Федерации кредитов от других бюджетов бюджетной системы Российской Федерации в валюте Российской Федерации	810 01 03 01 00 02 0000 810	-40 608 340,0	0,0	0,0
Изменение остатков средств на счетах по учету средств бюджетов	000 01 05 00 00 00 0000 000	0,0	-6 498 770,0	x
Увеличение остатков средств бюджетов	000 01 05 00 00 00 0000 500	-278 795 275,9	-59 453 005,4	21,3
Увеличение прочих остатков средств бюджетов	000 01 05 02 00 00 0000 500	-278 795 275,9	-59 453 005,4	21,3
Увеличение прочих остатков денежных средств бюджетов	000 01 05 02 01 00 0000 510	-278 795 275,9	-59 453 005,4	21,3
Увеличение прочих остатков денежных средств бюджетов субъектов Российской Федерации	000 01 05 02 01 02 0000 510	-278 795 275,9	-59 453 005,4	21,3
Уменьшение остатков средств бюджетов	000 01 05 00 00 00 0000 600	278 795 275,9	52 954 235,4	19,0
Уменьшение прочих остатков средств бюджетов	000 01 05 02 00 00 0000 600	278 795 275,9	52 954 235,4	19,0
Уменьшение прочих остатков денежных средств бюджетов	000 01 05 02 01 00 0000 610	278 795 275,9	52 954 235,4	19,0
Уменьшение прочих остатков денежных средств бюджетов субъектов Российской Федерации	000 01 05 02 01 02 0000 610	278 795 275,9	52 954 235,4	19,0
Иные источники внутреннего финансирования дефицитов бюджетов	000 01 06 00 00 00 0000 000	3 270,5	-16 430,2	x
Бюджетные кредиты, предоставленные внутри страны в валюте Российской Федерации	000 01 06 05 00 00 0000 000	3 270,5	-16 430,2	x
Возврат бюджетных кредитов, предоставленных внутри страны в валюте Российской Федерации	000 01 06 05 00 00 0000 600	403 270,5	43 569,8	x
Возврат бюджетных кредитов, предоставленных другим бюджетам бюджетной системы Российской Федерации в валюте Российской Федерации	000 01 06 05 02 00 0000 600	403 270,5	43 569,8	x
Возврат бюджетных кредитов, предоставленных другим бюджетам бюджетной системы Российской Федерации из бюджетов субъектов Российской Федерации в валюте Российской Федерации	810 01 06 05 02 02 0000 640	403 270,5	43 569,8	x
Предоставление бюджетных кредитов внутри страны в валюте Российской Федерации	000 01 06 05 00 00 0000 500	-400 000,0	-60 000,0	x
Предоставление бюджетных кредитов другим бюджетам бюджетной системы Российской Федерации в валюте Российской Федерации	000 01 06 05 02 00 0000 500	-400 000,0	-60 000,0	x

Наименование показателя	КБК	Закон Иркутской области от 13.04.2020 № 33-ОЗ "О внесении изменений в Закон Иркутской области "Об областном бюджете на 2020 год и на плановый период 2021 и 2022 годов"	Исполнено на 01.04.2020	Процент исполнения %
Предоставление бюджетных кредитов другим бюджетам бюджетной системы Российской Федерации из бюджетов субъектов Российской Федерации в валюте Российской Федерации	810 01 06 05 02 02 0000 540	-400 000,0	-60 000,0	x

Исполняющая обязанности
министра финансов Иркутской области



Н.В. Бояринова

**ПЕРЕЧЕНЬ ВЕДОМСТВЕННЫХ ЦЕЛЕВЫХ ПРОГРАММ, ПРЕДЛАГАЕМЫХ К ФИНАНСИРОВАНИЮ
В 2020-2022 ГОДАХ***

№ п/п	Наименование ГРБС/ВЦП	Электронный адрес в информационно-телекоммуникационной сети «Интернет»
АДМИНИСТРАЦИЯ УСТЬ-ОРДЫНСКОГО БУРЯТСКОГО ОКРУГА		
1	Ведомственная целевая программа «Развитие национальных и массовых видов спорта на территории Усть-Ордынского Бурятского округа»	http://regulation.irkobl.ru/projects#npa=5424
МИНИСТЕРСТВО СПОРТА ИРКУТСКОЙ ОБЛАСТИ		
2	Ведомственная целевая программа «Организация вовлечения населения в занятия физической культурой и массовым спортом»	https://irkobl.ru/sites/minsport/gosprog/Proekti/
3	Ведомственная целевая программа «Развитие адаптивного спорта»	https://irkobl.ru/sites/minsport/gosprog/Proekti/
4	Ведомственная целевая программа «Подготовка спортсменов высокого класса»	https://irkobl.ru/sites/minsport/gosprog/Proekti/
5	Ведомственная целевая программа «Подготовка и формирование спортивного резерва»	https://irkobl.ru/sites/minsport/gosprog/Proekti/
6	Ведомственная целевая программа «Подготовка спортсменов и специалистов с учетом непрерывности процессов обучения и спортивной подготовки»	https://irkobl.ru/sites/minsport/gosprog/Proekti/
МИНИСТЕРСТВО ТРУДА И ЗАНЯТОСТИ ИРКУТСКОЙ ОБЛАСТИ		
7	Ведомственная целевая программа «Содействие занятости населения Иркутской области»	https://www.irkzan.ru/documents/detail/1ca0e278-5026-488b-bbb4-5e6b6d8cd855
8	Ведомственная целевая программа «Организация стажировок выпускников организаций, осуществляющих образовательную деятельность, в целях приобретения ими опыта работы в Иркутской области»	https://www.irkzan.ru/documents/detail/71274efe-f313-4e4a-839f-0a95acdcc089
МИНИСТЕРСТВО СОЦИАЛЬНОГО РАЗВИТИЯ, ОПЕКИ И ПОПЕЧИТЕЛЬСТВА ИРКУТСКОЙ ОБЛАСТИ		
9	Ведомственная целевая программа «Социальное обслуживание населения Иркутской области»	http://regulation.irkobl.ru/projects#
МИНИСТЕРСТВО ОБРАЗОВАНИЯ ИРКУТСКОЙ ОБЛАСТИ		
10	Ведомственная целевая программа «Модернизация профессионального образования»	https://irkobl.ru/sites/minobr/working/document/antidok/proektid.php
11	Ведомственная целевая программа «Повышение эффективности образовательных систем, обеспечивающих современное качество общего образования»	https://irkobl.ru/sites/minobr/working/document/antidok/proektid.php
12	Ведомственная целевая программа «Развитие системы дополнительного образования детей»	https://irkobl.ru/sites/minobr/working/document/antidok/proektid.php
13	Ведомственная целевая программа «Развитие организаций для детей, нуждающихся в государственной поддержке»	https://irkobl.ru/sites/minobr/working/document/antidok/proektid.php
14	Ведомственная целевая программа «Развитие региональной системы оценки качества образования Иркутской области»	https://irkobl.ru/sites/minobr/working/document/antidok/proektid.php
МИНИСТЕРСТВО ИМУЩЕСТВЕННЫХ ОТНОШЕНИЙ ИРКУТСКОЙ ОБЛАСТИ		
15	Ведомственная целевая программа «Обеспечение реализации полномочий министерства имущественных отношений Иркутской области по защите населения и территорий от чрезвычайных ситуаций, гражданской обороне»	http://irkobl.ru/sites/mio/gosprog/dolg/
16	Ведомственная целевая программа «Организация тушения и профилактики пожаров, проведения аварийно-спасательных и других неотложных работ при чрезвычайных ситуациях»	http://irkobl.ru/sites/mio/gosprog/dolg/
МИНИСТЕРСТВО ЭКОНОМИЧЕСКОГО РАЗВИТИЯ ИРКУТСКОЙ ОБЛАСТИ		
17	Ведомственная целевая программа «Повышение инвестиционной привлекательности Иркутской области»	https://irkobl.ru/sites/economy/targeted/departmental/state-programs/
СЛУЖБА ПО ОХРАНЕ ОБЪЕКТОВ КУЛЬТУРНОГО НАСЛЕДИЯ ИРКУТСКОЙ ОБЛАСТИ		

№ п/п	Наименование ГРБС/ВЦП	Электронный адрес в информационно-телекоммуникационной сети «Интернет»
18	Ведомственная целевая программа «Обеспечение сохранности и использования, популяризация объектов культурного наследия, находящихся в собственности Иркутской области, и государственная охрана объектов культурного наследия Иркутской области»	https://irkobl.ru/sites/oknio/normative/proekt_akt/

* Информация по данным органов государственной власти Иркутской области

Исполняющая обязанности
министра финансов Иркутской области



Н.В. Бояринова

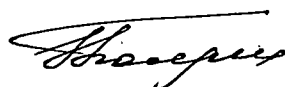
**РАСЧЕТ РАСПРЕДЕЛЕНИЯ
дотаций на выравнивание бюджетной обеспеченности поселений
на 2020 год**

тыс. рублей

№	№ района	Наименования городских поселений	Численность постоянного населения	Индекс налогового потенциала	Индекс расходов бюджета	Уровень расчетной бюджетной обеспеченности	Размер дотации	Уровень расчетной бюджетной обеспеченности с учетом дотации	Размер дотации с учетом принятых решений о замене дотации дополнительными нормативами отчислений в местные бюджеты от налога на доходы физических лиц
1	12	Артемовское гор.пос.	1 446	3,481	2,076	1,677	0,0	1,677	0,0
2	12	Балахнинское гор.пос.	1 052	1,075	2,384	0,451	2 638,1	0,735	2 638,1
3	12	Бодайбинское гор.пос.	11 937	3,424	1,604	2,134	0,0	2,134	0,0
4	12	Кропоткинское гор.пос.	1 036	18,986	2,441	7,779	0,0	7,779	0,0
5	12	Мамаканское гор.пос.	1 516	0,927	2,165	0,428	5 999,7	0,922	5 999,7
6	13	Вихоревское гор.пос.	20 955	0,980	0,931	1,053	0,0	1,053	0,0
7	14	Жигаловское гор.пос.	4 941	0,822	1,023	0,803	5 351,4	1,089	5 351,4
8	15	Заларинское гор.пос.	9 612	0,833	0,887	0,939	0,0	0,939	0,0
9	15	Тыретьское гор.пос.	3 971	0,559	1,025	0,545	2 739,2	0,727	2 739,2
10	17	Большереченское гор.пос.	3 016	1,243	1,078	1,152	0,0	1,152	0,0
11	17	Листвянское гор.пос.	2 156	2,299	1,197	1,920	0,0	1,920	0,0
12	17	Марковское гор.пос.	32 525	0,663	0,790	0,839	0,0	0,839	0,0
13	18	Кунерминское гор.пос.	28	29,277	35,738	0,819	2 678,3	1,542	2 678,3
14	18	Магистральнинское гор.пос.	6 269	1,806	1,098	1,645	0,0	1,645	0,0
15	18	Ульканское гор.пос.	5 063	0,836	1,124	0,744	0,0	0,744	0,0
16	20	Качугское гор.пос.	6 819	0,514	0,969	0,530	3 517,4	0,674	3 517,4
17	21	Алексеевское гор.пос.	2 180	0,436	1,944	0,224	7 617,5	0,710	7 617,5
18	21	Киренское гор.пос.	11 974	1,215	1,583	0,767	0,0	0,767	0,0
19	22	Куйтунское гор.пос.	9 402	0,595	0,890	0,669	1 896,4	0,730	1 896,4
20	23	Витимское гор.пос.	483	0,361	2,992	0,121	4 565,3	0,974	4 565,3
21	23	Луговское гор.пос.	377	0,351	4,107	0,086	5 607,1	1,064	5 607,1
22	23	Мамское гор.пос.	2 868	1,037	1,862	0,557	4 147,4	0,767	4 147,4
23	24	Видимское гор.пос.	1 888	0,794	1,222	0,650	3 588,7	1,070	3 588,7
24	24	Железногорское гор.пос.	23 137	1,132	0,970	1,167	0,0	1,167	0,0
25	24	Новоигирминское гор.пос.	9 239	1,018	1,034	0,985	0,0	0,985	0,0
26	24	Радищевское гор.пос.	913	0,311	1,995	0,156	5 464,0	0,966	5 464,0
27	24	Рудногорское гор.пос.	3 038	0,369	1,249	0,296	9 280,1	0,957	9 280,1
28	24	Хребтовское гор.пос.	1 183	0,362	1,745	0,207	5 414,5	0,916	5 414,5
29	24	Шестаковское гор.пос.	903	0,313	1,718	0,182	4 588,5	0,981	4 588,5
30	24	Янгелевское гор.пос.	932	0,324	1,973	0,164	5 538,4	0,978	5 538,4
31	25	Алзамайское гор.пос.	5 811	0,390	0,954	0,408	5 181,2	0,661	5 181,2
32	25	Атагайское гор.пос.	2 304	0,179	1,059	0,169	5 901,3	0,822	5 901,3
33	25	Нижнеудинское гор.пос.	33 971	0,894	0,815	1,097	0,0	1,097	0,0
34	25	Уковское гор.пос.	2 221	0,314	1,078	0,291	4 872,8	0,841	4 872,8
35	25	Шумское гор.пос.	2 473	0,243	1,180	0,206	6 106,3	0,771	6 106,3
36	27	Байкальское гор.пос.	13 147	0,502	0,847	0,593	6 255,8	0,745	6 255,8
37	27	Култукское гор.пос.	4 430	0,734	0,949	0,774	346,8	0,796	346,8

№	№ района	Наименования городских поселений	Численность постоянного населения	Индекс налогового потенциала	Индекс расходов бюджета	Уровень расчетной бюджетной обеспеченности	Размер дотации	Уровень расчетной бюджетной обеспеченности с учетом дотации	Размер дотации с учетом принятых решений о замене дотации дополнительными нормативами отчислений в местные бюджеты от налога на доходы физических лиц
40	28	Квитокское гор.пос.	3 323	0,278	1,002	0,277	5 544,3	0,727	5 544,3
41	28	Новобирюсинское гор.пос.	4 307	0,750	1,012	0,741	0,0	0,741	0,0
42	28	Тайшетское гор.пос.	32 754	0,979	0,816	1,200	0,0	1,200	0,0
43	28	Шиткинское гор.пос.	1 748	0,309	1,330	0,233	5 626,0	0,887	5 626,0
44	28	Юргинское гор.пос.	5 119	0,271	0,977	0,277	7 663,8	0,692	7 663,8
45	30	Белореченское гор.пос.	10 911	1,156	0,794	1,456	0,0	1,456	0,0
46	30	Мишелевское гор.пос.	8 054	0,324	0,808	0,401	6 255,8	0,661	6 255,8
47	30	Среднинское гор.пос.	4 909	1,385	0,985	1,407	0,0	1,407	0,0
48	30	Тайгурское гор.пос.	6 111	0,527	0,871	0,604	3 134,5	0,763	3 134,5
49	30	Тельминское гор.пос.	5 379	0,226	0,951	0,237	8 477,4	0,685	8 477,4
50	31	Железнодорожное гор.пос.	6 340	0,856	1,082	0,791	0,0	0,791	0,0
51	32	Звездинское гор.пос.	801	0,925	2,166	0,427	3 536,1	0,977	3 536,1
52	32	Усть-Кутское гор.пос.	41 204	1,687	1,216	1,388	0,0	1,388	0,0
53	32	Янгальское гор.пос.	1 471	1,319	1,613	0,818	0,0	0,818	0,0
54	34	Михайловское гор.пос.	7 482	0,391	0,913	0,428	6 935,9	0,702	6 935,9
55	35	Лесогорское гор.пос.	5 478	0,402	0,925	0,435	5 558,3	0,731	5 558,3
56	35	Октябрьское гор.пос.	5 112	0,303	0,958	0,317	7 283,7	0,719	7 283,7
57	35	Чунское гор.пос.	13 855	0,778	0,857	0,909	0,0	0,909	0,0
58	36	Шелеховское гор.пос.	48 460	0,938	0,806	1,163	0,0	1,163	0,0
		ИТОГО	484 999				177 921,3		177 921,3

Исполняющая обязанности министра
финансов Иркутской области



Н.В. Бояринова

М.В. Елизарова, 25-63-32


**РАСЧЕТ РАСПРЕДЕЛЕНИЯ
дотаций на выравнивание бюджетной обеспеченности поселений,
на 2021 год**

тыс. рублей

№	№ района	Наименования городских поселений	Численность постоянного населения	Индекс налогового потенциала	Индекс расходов бюджета	Уровень расчетной бюджетной обеспеченности	Размер дотации	Уровень расчетной бюджетной обеспеченности с учетом дотации	Размер дотации с учетом принятых решений о замене дотации дополнительными нормативами отчислений в местные бюджеты от налога на доходы физических лиц
1	12	Артемовское гор.пос.	1 446	3,553	2,076	1,712	0,0	1,712	0,0
2	12	Балахнинское гор.пос.	1 052	1,082	2,384	0,454	2 958,6	0,758	2 958,6
3	12	Бодайбинское гор.пос.	11 937	3,466	1,604	2,160	0,0	2,160	0,0
4	12	Кропоткинское гор.пос.	1 036	19,427	2,441	7,959	0,0	7,959	0,0
5	12	Мамаканское гор.пос.	1 516	0,933	2,165	0,431	6 415,1	0,935	6 415,1
6	13	Вихоревское гор.пос.	20 955	0,979	0,931	1,052	0,0	1,052	0,0
7	14	Жигаловское гор.пос.	4 941	0,822	1,023	0,803	5 509,5	1,084	5 509,5
8	15	Заларинское гор.пос.	9 612	0,826	0,887	0,931	0,0	0,931	0,0
9	15	Тыретское гор.пос.	3 971	0,560	1,025	0,547	3 134,5	0,746	3 134,5
10	17	Большереченское гор.пос.	3 016	1,225	1,078	1,136	0,0	1,136	0,0
11	17	Листвянское гор.пос.	2 156	2,267	1,197	1,894	0,0	1,894	0,0
12	17	Марковское гор.пос.	32 525	0,641	0,790	0,811	0,0	0,811	0,0
13	18	Куernerминское гор.пос.	28	30,009	35,738	0,840	1 728,9	1,286	1 728,9
14	18	Магистральнинское гор.пос.	6 269	1,806	1,098	1,645	0,0	1,645	0,0
15	18	Ульканское гор.пос.	5 063	0,840	1,124	0,747	0,0	0,747	0,0
16	20	Качутское гор.пос.	6 819	0,517	0,969	0,533	2 173,6	0,618	2 173,6
17	21	Алексеевское гор.пос.	2 180	0,440	1,944	0,226	7 952,6	0,711	7 952,6
18	21	Киренское гор.пос.	11 974	1,224	1,583	0,773	0,0	0,773	0,0
19	22	Куйтунское гор.пос.	9 402	0,594	0,890	0,668	2 300,2	0,739	2 300,2
20	23	Витимское гор.пос.	483	0,369	2,992	0,123	4 937,1	1,005	4 937,1
21	23	Луговское гор.пос.	377	0,359	4,107	0,087	6 058,3	1,098	6 058,3
22	23	Мамское гор.пос.	2 868	1,050	1,862	0,564	2 713,3	0,695	2 713,3
23	24	Видимское гор.пос.	1 888	0,809	1,222	0,662	2 198,9	0,908	2 198,9
24	24	Железногорское гор.пос.	23 137	1,141	0,970	1,175	0,0	1,175	0,0
25	24	Новоигирминское гор.пос.	9 239	1,030	1,034	0,996	0,0	0,996	0,0
26	24	Радищевское гор.пос.	913	0,312	1,995	0,157	5 915,4	0,995	5 915,4
27	24	Рудногорское гор.пос.	3 038	0,368	1,249	0,295	9 825,9	0,964	9 825,9
28	24	Хребтовское гор.пос.	1 183	0,360	1,745	0,206	5 874,1	0,941	5 874,1
29	24	Шестаковское гор.пос.	903	0,312	1,718	0,182	4 960,8	1,007	4 960,8
30	24	Янгелевское гор.пос.	932	0,324	1,973	0,164	6 000,8	1,006	6 000,8
31	25	Алзамайское гор.пос.	5 811	0,389	0,954	0,407	4 500,5	0,617	4 500,5
32	25	Атагайское гор.пос.	2 304	0,178	1,059	0,168	6 374,0	0,842	6 374,0
33	25	Нижнеудинское гор.пос.	33 971	0,887	0,815	1,088	0,0	1,088	0,0
34	25	Уковское гор.пос.	2 221	0,318	1,078	0,295	5 284,0	0,865	5 284,0
35	25	Шумское гор.пос.	2 473	0,243	1,180	0,206	6 659,8	0,795	6 659,8
36	27	Байкальское гор.пос.	13 147	0,498	0,847	0,589	7 106,4	0,753	7 106,4
37	27	Култукское гор.пос.	4 430	0,729	0,949	0,768	710,6	0,812	710,6
38	27	Слюдянское гор.пос.	18 535	0,827	0,834	0,992	0,0	0,992	0,0
39	28	Бирюсинское гор.пос.	8 430	0,390	1 -0,902	0,433	9 415,9	0,753	9 415,9

№	№ района	Наименования городских поселений	Численность постоянного населения	Индекс налогового потенциала	Индекс расходов бюджета	Уровень расчетной бюджетной обеспеченности	Размер дотации	Уровень расчетной бюджетной обеспеченности с учетом дотации	Размер дотации с учетом принятых решений о замене дотации дополнительными нормативами отчислений в местные бюджеты от налога на доходы физических лиц
40	28	Квитокское гор.пос.	3 323	0,279	1,002	0,278	6 058,2	0,748	6 058,2
41	28	Новобирюсинское гор.пос.	4 307	0,764	1,012	0,755	0,0	0,755	0,0
42	28	Тайшетское гор.пос.	32 754	0,971	0,816	1,189	0,0	1,189	0,0
43	28	Шиткинское гор.пос.	1 748	0,311	1,330	0,234	6 107,8	0,912	6 107,8
44	28	Юртинское гор.пос.	5 119	0,269	0,977	0,276	7 854,3	0,681	7 854,3
45	30	Белореченское гор.пос.	10 911	1,180	0,794	1,486	0,0	1,486	0,0
46	30	Мишелевское гор.пос.	8 054	0,326	0,808	0,404	4 202,8	0,570	4 202,8
47	30	Среднинское гор.пос.	4 909	1,419	0,985	1,441	0,0	1,441	0,0
48	30	Тайгурское гор.пос.	6 111	0,530	0,871	0,608	1 935,1	0,702	1 935,1
49	30	Тельминское гор.пос.	5 379	0,222	0,951	0,233	9 288,9	0,702	9 288,9
50	31	Железнодорожное гор.пос.	6 340	0,866	1,082	0,801	0,0	0,801	0,0
51	32	Звезднинское гор.пос.	801	0,918	2,166	0,424	3 905,0	1,005	3 905,0
52	32	Усть-Кутское гор.пос.	41 204	1,692	1,216	1,392	0,0	1,392	0,0
53	32	Янтальское гор.пос.	1 471	1,331	1,613	0,825	0,0	0,825	0,0
54	34	Михайловское гор.пос.	7 482	0,377	0,913	0,413	6 481,9	0,658	6 481,9
55	35	Лесогорское гор.пос.	5 478	0,388	0,925	0,420	5 230,8	0,686	5 230,8
56	35	Октябрьское гор.пос.	5 112	0,302	0,958	0,315	7 948,0	0,734	7 948,0
57	35	Чунское гор.пос.	13 855	0,764	0,857	0,892	0,0	0,892	0,0
58	36	Шелеховское гор.пос.	48 460	0,928	0,806	1,151	0,0	1,151	0,0
		ИТОГО	484 999				179 721,6		179 721,6

Исполняющая обязанности министра
финансов Иркутской области



Н.В. Бояринова

М.В. Елизарова, 25-63-32

**РАСЧЕТ РАСПРЕДЕЛЕНИЯ
дотаций на выравнивание бюджетной обеспеченности поселений
на 2022 год**

тыс. рублей

№	№ района	Наименования городских поселений	Численность постоянного населения	Индекс налогового потенциала	Индекс расходов бюджета	Уровень расчетной бюджетной обеспеченности	Размер дотации	Уровень расчетной бюджетной обеспеченности с учетом дотации	Размер дотации с учетом принятых решений о замене дотации дополнительными нормативами отчислений в местные бюджеты от налога на доходы физических лиц
1	12	Артемовское гор.пос.	1 446	3,585	2,076	1,727	0,0	1,727	0,0
2	12	Балахнинское гор.пос.	1 052	1,089	2,384	0,457	1 526,8	0,605	1 526,8
3	12	Бодайбинское гор.пос.	11 937	3,486	1,604	2,173	0,0	2,173	0,0
4	12	Кропоткинское гор.пос.	1 036	19,626	2,441	8,041	0,0	8,041	0,0
5	12	Мамаканское гор.пос.	1 516	0,935	2,165	0,432	2 337,4	0,605	2 337,4
6	13	Вихоревское гор.пос.	20 955	0,982	0,931	1,055	0,0	1,055	0,0
7	14	Жигаловское гор.пос.	4 941	0,821	1,023	0,802	0,0	0,802	0,0
8	15	Заларинское гор.пос.	9 612	0,818	0,887	0,921	0,0	0,921	0,0
9	15	Тыретское гор.пос.	3 971	0,561	1,025	0,547	959,9	0,605	959,9
10	17	Большереченское гор.пос.	3 016	1,201	1,078	1,114	0,0	1,114	0,0
11	17	Листвянское гор.пос.	2 156	2,237	1,197	1,869	0,0	1,869	0,0
12	17	Марковское гор.пос.	32 525	0,627	0,790	0,794	0,0	0,794	0,0
13	18	Куernerминское гор.пос.	28	30,322	35,738	0,848	0,0	0,848	0,0
14	18	Магистральнинское гор.пос.	6 269	1,805	1,098	1,644	0,0	1,644	0,0
15	18	Ульканское гор.пос.	5 063	0,838	1,124	0,746	0,0	0,746	0,0
16	20	Качугское гор.пос.	6 819	0,518	0,969	0,535	1 903,7	0,605	1 903,7
17	21	Алексеевское гор.пос.	2 180	0,443	1,944	0,228	6 577,4	0,605	6 577,4
18	21	Киренское гор.пос.	11 974	1,225	1,583	0,774	0,0	0,774	0,0
19	22	Куйтунское гор.пос.	9 402	0,592	0,890	0,666	0,0	0,666	0,0
20	23	Витимское гор.пос.	483	0,371	2,992	0,124	2 863,3	0,605	2 863,3
21	23	Луговское гор.пос.	377	0,361	4,107	0,088	3 296,9	0,605	3 296,9
22	23	Мамское гор.пос.	2 868	1,057	1,862	0,568	813,2	0,605	813,2
23	24	Видимское гор.пос.	1 888	0,814	1,222	0,666	0,0	0,666	0,0
24	24	Железногорское гор.пос.	23 137	1,142	0,970	1,177	0,0	1,177	0,0
25	24	Новоигирминское гор.пос.	9 239	1,036	1,034	1,002	0,0	1,002	0,0
26	24	Радищевское гор.пос.	913	0,315	1,995	0,158	3 354,8	0,605	3 354,8
27	24	Рудногорское гор.пос.	3 038	0,370	1,249	0,296	4 827,8	0,605	4 827,8
28	24	Хребтовское гор.пос.	1 183	0,363	1,745	0,208	3 375,9	0,605	3 375,9
29	24	Шестаковское гор.пос.	903	0,313	1,718	0,182	2 702,2	0,605	2 702,2
30	24	Янгелевское гор.пос.	932	0,326	1,973	0,165	3 332,0	0,605	3 332,0
31	25	Алмамайское гор.пос.	5 811	0,388	0,954	0,406	4 530,1	0,605	4 530,1
32	25	Атагайское гор.пос.	2 304	0,178	1,059	0,168	4 391,9	0,605	4 391,9
33	25	Нижнеудинское гор.пос.	33 971	0,887	0,815	1,089	0,0	1,089	0,0
34	25	Уковское гор.пос.	2 221	0,318	1,078	0,295	3 050,1	0,605	3 050,1
35	25	Шумское гор.пос.	2 473	0,243	1,180	0,206	4 800,8	0,605	4 800,8
36	27	Байкальское гор.пос.	13 147	0,494	0,847	0,583	984,5	0,605	984,5
37	27	Култукское гор.пос.	4 430	0,720	0,949	0,758	0,0	0,758	0,0

№	№ района	Наименования городских поселений	Численность постоянного населения	Индекс налогового потенциала	Индекс расходов бюджета	Уровень расчетной бюджетной обеспеченности	Размер дотации	Уровень расчетной бюджетной обеспеченности с учетом дотации	Размер дотации с учетом принятых решений о замене дотации дополнительными нормативами отчислений в местные бюджеты от налога на доходы физических лиц
40	28	Квитокское гор.пос.	3 323	0,279	1,002	0,279	4 473,7	0,605	4 473,7
41	28	Новобирюсинское гор.пос.	4 307	0,768	1,012	0,759	0,0	0,759	0,0
42	28	Тайшетское гор.пос.	32 754	0,968	0,816	1,186	0,0	1,186	0,0
43	28	Шиткинское гор.пос.	1 748	0,311	1,330	0,234	3 553,8	0,605	3 553,8
44	28	Юртинское гор.пос.	5 119	0,268	0,977	0,274	6 810,3	0,605	6 810,3
45	30	Белореченское гор.пос.	10 911	1,190	0,794	1,500	0,0	1,500	0,0
46	30	Мишелевское гор.пос.	8 054	0,327	0,808	0,404	5 372,2	0,605	5 372,2
47	30	Среднинское гор.пос.	4 909	1,434	0,985	1,456	0,0	1,456	0,0
48	30	Тайгурское гор.пос.	6 111	0,530	0,871	0,609	0,0	0,609	0,0
49	30	Тельминское гор.пос.	5 379	0,220	0,951	0,231	7 884,4	0,605	7 884,4
50	31	Железнодорожное гор.пос.	6 340	0,870	1,082	0,804	0,0	0,804	0,0
51	32	Звезднинское гор.пос.	801	0,920	2,166	0,424	1 288,5	0,605	1 288,5
52	32	Усть-Кутское гор.пос.	41 204	1,697	1,216	1,395	0,0	1,395	0,0
53	32	Янгальское гор.пос.	1 471	1,336	1,613	0,829	0,0	0,829	0,0
54	34	Михайловское гор.пос.	7 482	0,376	0,913	0,412	5 429,9	0,605	5 429,9
55	35	Лесогорское гор.пос.	5 478	0,388	0,925	0,420	3 863,4	0,605	3 863,4
56	35	Октябрьское гор.пос.	5 112	0,301	0,958	0,314	5 868,8	0,605	5 868,8
57	35	Чунское гор.пос.	13 855	0,763	0,857	0,891	0,0	0,891	0,0
58	36	Шелеховское гор.пос.	48 460	0,924	0,806	1,146	0,0	1,146	0,0
		ИТОГО	484 999				105 644,8		105 644,8

Исполняющая обязанности министра финансов Иркутской области



Н.В. Бояринова

М.В. Елизарова, 25-63-32

**РАСЧЕТ РАСПРЕДЕЛЕНИЯ
дотаций на выравнивание бюджетной обеспеченности поселений
на 2020 год**

тыс. рублей

№	№ района	Наименования сельских поселений	Численность постоянного населения	Индекс налогового потенциала	Индекс расходов бюджета	Уровень расчетной бюджетной обеспеченности	Размер дотации	Уровень расчетной бюджетной обеспеченности с учетом дотации	Размер дотации с учетом принятых решений о замене дотации дополнительными нормативами отчислений в местные бюджеты от налога на доходы физических лиц
1	11	Балаганское сел.пос.	3 844	1,101	0,891	1,235	9 483,2	2,602	9 483,2
2	11	Биритское сел.пос.	520	0,559	1,165	0,480	72,6	0,539	72,6
3	11	Заславское сел.пос.	945	0,498	1,022	0,487	101,6	0,539	101,6
4	11	Коноваловское сел.пос.	883	0,338	1,035	0,327	393,0	0,539	393,0
5	11	Кумарейское сел.пос.	953	0,275	1,021	0,269	531,7	0,539	531,7
6	11	Тарнопольское сел.пос.	801	0,528	1,054	0,501	64,9	0,539	64,9
7	11	Шарагайское сел.пос.	505	0,519	1,174	0,442	116,7	0,539	116,7
8	12	Жуинское сел.пос.	730	4,820	1,933	2,493	0,0	2,493	0,0
9	13	Большеокинское сел.пос.	1 441	0,511	1,077	0,475	201,5	0,539	201,5
10	13	Добчурское сел.пос.	871	0,147	1,152	0,128	836,0	0,539	836,0
11	13	Зябинское сел.пос.	811	1,531	1,166	1,313	0,0	1,313	0,0
12	13	Илирское сел.пос.	1 403	0,656	1,080	0,608	0,0	0,608	0,0
13	13	Калтукское сел.пос.	1 493	0,433	1,073	0,404	438,4	0,539	438,4
14	13	Карахунское сел.пос.	664	0,345	1,455	0,237	612,1	0,550	612,1
15	13	Кежемское сел.пос.	2 014	0,952	1,044	0,912	0,0	0,912	0,0
16	13	Ключи-Булакское сел.пос.	2 035	0,348	1,044	0,333	886,2	0,539	886,2
17	13	Кобинское сел.пос.	431	0,269	1,345	0,200	397,8	0,539	397,8
18	13	Кобляковское сел.пос.	1 370	1,191	1,083	1,100	0,0	1,100	0,0
19	13	Куватское сел.пос.	713	0,284	1,194	0,238	518,8	0,539	518,8
20	13	Кузнецовское сел.пос.	1 052	1,827	1,119	1,632	0,0	1,632	0,0
21	13	Наратайское сел.пос.	330	0,394	1,706	0,231	351,1	0,539	351,1
22	13	Озернинское сел.пос.	592	2,752	1,485	1,853	0,0	1,853	0,0
23	13	Покоснинское сел.пос.	2 893	1,000	1,020	0,981	0,0	0,981	0,0
24	13	Прибойнинское сел.пос.	536	0,482	1,270	0,380	219,5	0,539	219,5
25	13	Прибрежнинское сел.пос.	2 630	0,402	1,025	0,392	823,4	0,543	823,4
26	13	Тангуйское сел.пос.	3 035	0,567	1,017	0,557	0,0	0,557	0,0
27	13	Тарминское сел.пос.	889	0,574	1,148	0,500	80,1	0,539	80,1
28	13	Турманское сел.пос.	1 795	1,211	1,054	1,148	0,0	1,148	0,0
29	13	Тэмьское сел.пос.	739	1,020	1,186	0,861	0,0	0,861	0,0

№	№ района	Наименования сельских поселений	Численность постоянного населения	Индекс налогового потенциала	Индекс расходов бюджета	Уровень расчетной бюджетной обеспеченности	Размер дотации	Уровень расчетной бюджетной обеспеченности с учетом дотации	Размер дотации с учетом принятых решений о замене дотации дополнительными нормативами отчислений в местные бюджеты от налога на доходы физических лиц
30	13	Харанжинское сел.пос.	1 076	0,297	1,116	0,266	664,5	0,539	664,5
31	13	Шумиловское сел.пос.	569	0,808	1,252	0,646	0,0	0,646	0,0
32	14	Дальне-Закорское сел.пос.	589	0,680	1,174	0,579	4,7	0,582	4,7
33	14	Знаменское сел.пос.	631	0,472	1,156	0,409	192,7	0,539	192,7
34	14	Лукиновское сел.пос.	154	0,554	1,964	0,282	157,3	0,539	157,3
35	14	Петровское сел.пос.	317	0,632	1,414	0,447	103,6	0,561	103,6
36	14	Рудовское сел.пос.	552	0,707	1,193	0,592	36,7	0,620	36,7
37	14	Тимошинское сел.пос.	207	0,592	1,690	0,350	133,7	0,539	133,7
38	14	Тутурское сел.пос.	348	0,832	1,368	0,609	38,7	0,649	38,7
39	14	Усть-Илгинское сел.пос.	93	1,011	2,665	0,379	80,2	0,539	80,2
40	14	Чиканское сел.пос.	437	3,054	1,272	2,402	0,0	2,402	0,0
41	15	Бабагайское сел.пос.	909	0,609	1,029	0,591	80,7	0,634	80,7
42	15	Бажирское сел.пос.	1 257	0,834	0,979	0,851	0,0	0,851	0,0
43	15	Веренское сел.пос.	941	1,067	1,023	1,043	0,0	1,043	0,0
44	15	Владимирское сел.пос.	981	1,222	1,016	1,203	0,0	1,203	0,0
45	15	Моисеевское сел.пос.	1 817	0,669	0,939	0,712	133,0	0,751	133,0
46	15	Мойганское сел.пос.	1 177	0,673	0,988	0,681	231,2	0,779	231,2
47	15	Новочеремховское сел.пос.	577	0,458	1,134	0,404	178,7	0,539	178,7
48	15	Семеновское сел.пос.	879	0,372	1,036	0,359	340,6	0,544	340,6
49	15	Троицкое сел.пос.	2 049	0,533	0,929	0,574	931,2	0,815	931,2
50	15	Ханжиновское сел.пос.	1 118	0,624	0,996	0,627	306,1	0,763	306,1
51	15	Холмогойское сел.пос.	943	0,754	1,023	0,737	0,0	0,737	0,0
52	15	Хор-Тагнинское сел.пос.	954	0,607	1,021	0,595	0,0	0,595	0,0
53	15	Черемшанское сел.пос.	284	0,416	1,428	0,291	203,8	0,539	203,8
54	16	Батаминское сел.пос.	1 517	0,560	0,957	0,585	0,0	0,585	0,0
55	16	Буринское сел.пос.	471	0,122	1,198	0,102	499,4	0,539	499,4
56	16	Зулумайское сел.пос.	241	0,265	1,531	0,173	273,4	0,539	273,4
57	16	Кимильтейское сел.пос.	2 620	1,030	0,911	1,130	0,0	1,130	0,0
58	16	Масляногорское сел.пос.	1 239	0,408	0,981	0,416	303,4	0,539	303,4
59	16	Покровское сел.пос.	659	0,565	1,098	0,515	35,8	0,539	35,8
60	16	Услонское сел.пос.	1 389	1,332	0,967	1,377	0,0	1,377	0,0
61	16	Ухтуйское сел.пос.	1 660	1,403	0,947	1,481	0,0	1,481	0,0
62	16	Филипповское сел.пос.	491	0,329	1,184	0,278	307,8	0,539	307,8
63	16	Хазанское сел.пос.	1 627	0,500	0,949	0,526	40,2	0,539	40,2

№	№ района	Наименования сельских поселений	Численность постоянного населения	Индекс налогового потенциала	Индекс расходов бюджета	Уровень расчетной бюджетной обеспеченности	Размер дотации	Уровень расчетной бюджетной обеспеченности с учетом дотации	Размер дотации с учетом принятых решений о замене дотации дополнительными нормативами отчислений в местные бюджеты от налога на доходы физических лиц
64	16	Харайгунское сел.пос.	758	0,481	1,065	0,451	143,9	0,539	143,9
65	17	Голоустненское сел.пос.	1 848	1,681	0,937	1,793	0,0	1,793	0,0
66	17	Гороховское сел.пос.	1 606	0,818	0,951	0,860	0,0	0,860	0,0
67	17	Дзержинское сел.пос.	2 977	1,930	0,904	2,136	0,0	2,136	0,0
68	17	Карлукское сел.пос.	3 799	1,255	0,892	1,408	0,0	1,408	0,0
69	17	Максимовское сел.пос.	2 329	1,380	0,919	1,502	0,0	1,502	0,0
70	17	Мамонское сел.пос.	6 861	0,710	0,872	0,814	0,0	0,814	0,0
71	17	Молодежное сел.пос.	10 613	1,639	0,864	1,898	0,0	1,898	0,0
72	17	Никольское сел.пос.	2 237	0,828	0,922	0,898	0,0	0,898	0,0
73	17	Оекское сел.пос.	7 294	1,086	0,871	1,247	0,0	1,247	0,0
74	17	Ревякинское сел.пос.	1 726	1,131	0,944	1,198	0,0	1,198	0,0
75	17	Смоленское сел.пос.	4 483	1,430	0,885	1,616	0,0	1,616	0,0
76	17	Сосновоборское сел.пос.	1 721	0,854	0,944	0,905	0,0	0,905	0,0
77	17	Уриковское сел.пос.	13 290	1,360	0,861	1,580	0,0	1,580	0,0
78	17	Усть-Балейское сел.пос.	1 072	1,763	1,002	1,760	0,0	1,760	0,0
79	17	Усть-Кудинское сел.пос.	2 321	1,784	0,919	1,941	0,0	1,941	0,0
80	17	Ушаковское сел.пос.	8 930	3,570	0,867	4,119	0,0	4,119	0,0
81	17	Хомутовское сел.пос.	19 492	1,145	0,857	1,337	0,0	1,337	0,0
82	17	Ширяевское сел.пос.	2 448	0,935	0,916	1,021	0,0	1,021	0,0
83	18	Казачинское сел.пос.	2 650	1,020	1,102	0,925	0,0	0,925	0,0
84	18	Карамское сел.пос.	305	3,241	1,862	1,740	59,7	1,792	59,7
85	18	Ключевское сел.пос.	1 042	0,612	1,198	0,511	111,1	0,555	111,1
86	18	Мартыновское сел.пос.	120	0,228	2,694	0,085	297,6	0,539	297,6
87	18	Небельское сел.пос.	243	2,509	1,717	1,461	0,0	1,461	0,0
88	18	Новоселовское сел.пос.	899	1,175	1,223	0,961	0,0	0,961	0,0
89	19	Ербогаченское сел.пос.	2 101	3,660	1,955	1,872	0,0	1,872	0,0
90	19	Непское сел.пос.	448	16,872	2,244	7,520	0,0	7,520	0,0
91	19	Подволошинское сел.пос.	356	0,705	2,339	0,301	400,9	0,539	400,9
92	19	Преображенское сел.пос.	413	34,038	2,275	14,963	0,0	14,963	0,0
93	20	Ангинское сел.пос.	1 083	0,366	1,047	0,350	434,9	0,539	434,9
94	20	Белуосовское сел.пос.	414	0,364	1,293	0,282	279,0	0,539	279,0
95	20	Бирюльское сел.пос.	940	0,440	1,070	0,411	261,3	0,539	261,3
96	20	Большетарельское сел.пос.	200	0,530	1,718	0,308	160,6	0,539	160,6
97	20	Бутаковское сел.пос.	958	0,304	1,067	0,285	526,0	0,539	526,0

№	№ района	Наименования сельских поселений	Численность постоянного населения	Индекс налогового потенциала	Индекс расходов бюджета	Уровень расчетной бюджетной обеспеченности	Размер дотации	Уровень расчетной бюджетной обеспеченности с учетом дотации	Размер дотации с учетом принятых решений о замене дотации дополнительными нормативами отчислений в местные бюджеты от налога на доходы физических лиц
98	20	Верхоленское сел.пос.	832	0,401	1,093	0,367	317,0	0,539	317,0
99	20	Вершино-Тутурское сел.пос.	226	0,286	1,834	0,156	321,6	0,539	321,6
100	20	Залогское сел.пос.	264	0,652	1,519	0,429	89,2	0,539	89,2
101	20	Зареченское сел.пос.	415	0,266	1,292	0,206	362,1	0,539	362,1
102	20	Карлукское сел.пос.	540	0,264	1,200	0,220	418,2	0,539	418,2
103	20	Качугское сел.пос.	1 493	0,315	1,005	0,313	686,6	0,539	686,6
104	20	Манзурское сел.пос.	1 197	0,753	1,033	0,729	0,0	0,729	0,0
105	20	Харбатовское сел.пос.	1 361	0,373	1,016	0,367	481,2	0,539	481,2
106	21	Алымовское сел.пос.	565	0,469	1,999	0,234	697,2	0,539	697,2
107	21	Коршуновское сел.пос.	182	13,821	2,613	5,290	0,0	5,290	0,0
108	21	Криволюкское сел.пос.	323	2,855	2,218	1,287	184,2	1,414	184,2
109	21	Макаровское сел.пос.	696	0,497	1,945	0,256	776,7	0,539	776,7
110	21	Небельское сел.пос.	114	14,262	3,152	4,525	0,0	4,525	0,0
111	21	Петропавловское сел.пос.	377	3,954	2,145	1,844	0,0	1,844	0,0
112	21	Юбилейнинское сел.пос.	542	0,569	2,012	0,283	576,4	0,544	576,4
113	22	Алкинское сел.пос.	596	0,700	1,124	0,622	0,0	0,622	0,0
114	22	Андрюшинское сел.пос.	1 079	0,464	1,001	0,464	165,1	0,539	165,1
115	22	Барлукское сел.пос.	1 475	0,406	0,960	0,423	331,8	0,539	331,8
116	22	Большекашелацкое сел.пос.	295	0,310	1,406	0,221	267,5	0,539	267,5
117	22	Иркутское сел.пос.	2 166	0,635	0,924	0,687	0,0	0,687	0,0
118	22	Каразейское сел.пос.	1 117	1,038	0,996	1,042	0,0	1,042	0,0
119	22	Карымское сел.пос.	1 649	0,604	0,948	0,637	0,0	0,637	0,0
120	22	Кундуйское сел.пос.	1 272	0,626	0,978	0,640	0,0	0,640	0,0
121	22	Ленинское сел.пос.	745	0,476	1,069	0,445	151,7	0,539	151,7
122	22	Лермонтовское сел.пос.	1 276	0,490	0,977	0,501	95,5	0,539	95,5
123	22	Мингауйское сел.пос.	168	0,322	1,828	0,176	225,9	0,539	225,9
124	22	Новотельбинское сел.пос.	288	0,225	1,420	0,159	315,1	0,539	315,1
125	22	Панагинское сел.пос.	216	0,349	1,610	0,217	226,9	0,539	226,9
126	22	Тулюшское сел.пос.	1 655	0,665	0,948	0,702	0,0	0,702	0,0
127	22	Усть-Кадинское сел.пос.	553	0,422	1,146	0,368	219,6	0,539	219,6
128	22	Уховское сел.пос.	1 041	0,338	1,006	0,336	430,8	0,539	430,8
129	22	Уянское сел.пос.	1 230	0,274	0,982	0,279	636,5	0,539	636,5
130	22	Харикское сел.пос.	708	0,882	1,081	0,816	0,0	0,816	0,0
131	22	Чеботарихинское сел.пос.	833	0,509	1,046	0,487	113,7	0,551	113,7

№	№ района	Наименования сельских поселений	Численность постоянного населения	Индекс налогового потенциала	Индекс расходов бюджета	Уровень расчетной бюджетной обеспеченности	Размер дотации	Уровень расчетной бюджетной обеспеченности с учетом дотации	Размер дотации с учетом принятых решений о замене дотации дополнительными нормативами отчислений в местные бюджеты от налога на доходы физических лиц
132	24	Березняковское сел.пос.	1 665	0,302	1,113	0,272	1 003,6	0,539	1 003,6
133	24	Брусничное сел.пос.	304	0,154	1,556	0,099	421,3	0,539	421,3
134	24	Дальнинское сел.пос.	226	0,195	1,743	0,112	340,6	0,539	340,6
135	24	Заморское сел.пос.	268	0,204	1,628	0,125	365,9	0,539	365,9
136	24	Коршуновское сел.пос.	776	0,805	1,226	0,657	0,0	0,657	0,0
137	24	Новоилымское сел.пос.	686	0,379	1,254	0,303	412,1	0,539	412,1
138	24	Речушинское сел.пос.	1 018	1,133	1,176	0,963	0,0	0,963	0,0
139	24	Семигорское сел.пос.	619	0,523	1,280	0,408	209,7	0,539	209,7
140	24	Соцгородское сел.пос.	474	0,755	1,361	0,555	0,0	0,555	0,0
141	25	Верхнегугарское сел.пос.	410	0,652	1,437	0,454	101,3	0,539	101,3
142	25	Замзорское сел.пос.	1 341	0,915	0,971	0,943	0,0	0,943	0,0
143	25	Заречное сел.пос.	306	0,279	1,386	0,201	290,5	0,539	290,5
144	25	Иргейское сел.пос.	422	0,456	1,238	0,368	181,2	0,539	181,2
145	25	Каменское сел.пос.	1 094	0,341	0,999	0,341	598,0	0,611	598,0
146	25	Катарбейское сел.пос.	746	0,409	1,069	0,382	253,2	0,539	253,2
147	25	Катарминское сел.пос.	130	0,121	2,115	0,057	268,2	0,539	268,2
148	25	Костинское сел.пос.	920	0,675	1,027	0,657	0,0	0,657	0,0
149	25	Нерхинское сел.пос.	229	0,236	1,754	0,134	329,4	0,539	329,4
150	25	Порогское сел.пос.	647	0,288	1,103	0,262	401,1	0,539	401,1
151	25	Солонецкое сел.пос.	456	0,257	1,209	0,213	364,7	0,539	364,7
152	25	Староалзамайское сел.пос.	388	0,240	1,273	0,188	350,9	0,539	350,9
153	25	Тофаларское сел.пос.	517	0,337	1,354	0,249	411,1	0,539	411,1
154	25	Усть-Рубахинское сел.пос.	3 783	1,076	0,892	1,206	0,0	1,206	0,0
155	25	Худоеланское сел.пос.	2 092	0,401	0,927	0,433	416,4	0,539	416,4
156	25	Чеховское сел.пос.	331	0,269	1,346	0,200	305,8	0,539	305,8
157	25	Шебертинское сел.пос.	1 689	0,431	0,946	0,456	269,1	0,539	269,1
158	25	Широковское сел.пос.	566	0,539	1,139	0,473	92,9	0,545	92,9
159	26	Бугульдейское сел.пос.	965	0,479	1,019	0,470	137,9	0,539	137,9
160	26	Еланцынское сел.пос.	4 774	1,225	0,883	1,387	0,0	1,387	0,0
161	26	Куретское сел.пос.	815	0,694	1,050	0,661	31,4	0,679	31,4
162	26	Онгуренское сел.пос.	486	1,207	1,187	1,017	0,0	1,017	0,0
163	26	Хужирское сел.пос.	1 744	2,191	0,943	2,325	0,0	2,325	0,0
164	26	Шара-Тоготское сел.пос.	963	2,902	1,019	2,847	0,0	2,847	0,0
165	27	Быстринское сел.пос.	671	0,273	1,094	0,250	430,0	0,539	430,0

№	№ района	Наименования сельских поселений	Численность постоянного населения	Индекс налогового потенциала	Индекс расходов бюджета	Уровень расчетной бюджетной обеспеченности	Размер дотации	Уровень расчетной бюджетной обеспеченности с учетом дотации	Размер дотации с учетом принятых решений о замене дотации дополнительными нормативами отчислений в местные бюджеты от налога на доходы физических лиц
166	27	Маритуйское сел.пос.	68	1,615	3,269	0,494	20,2	0,539	20,2
167	27	Новоснежинское сел.пос.	650	0,739	1,102	0,671	0,0	0,671	0,0
168	27	Портбайкальское сел.пос.	376	1,053	1,286	0,819	0,0	0,819	0,0
169	27	Утуликское сел.пос.	1 212	1,158	0,984	1,177	0,0	1,177	0,0
170	28	Березовское сел.пос.	1 198	2,523	0,986	2,560	0,0	2,560	0,0
171	28	Бирюсинское сел.пос.	532	0,530	1,158	0,458	101,0	0,539	101,0
172	28	Борисовское сел.пос.	841	0,633	1,044	0,606	0,0	0,606	0,0
173	28	Бузыкановское сел.пос.	407	0,432	1,253	0,345	200,7	0,539	200,7
174	28	Венгерское сел.пос.	668	0,565	1,095	0,516	34,4	0,539	34,4
175	28	Джогинское сел.пос.	1 054	0,461	1,004	0,459	170,8	0,539	170,8
176	28	Зареченское сел.пос.	469	0,326	1,199	0,272	304,6	0,539	304,6
177	28	Мирнинское сел.пос.	1 052	0,379	1,005	0,377	484,2	0,604	484,2
178	28	Нижнезаимское сел.пос.	397	0,279	1,263	0,221	323,5	0,539	323,5
179	28	Николаевское сел.пос.	992	0,315	1,014	0,310	466,1	0,539	466,1
180	28	Поличетское сел.пос.	450	0,150	1,214	0,123	460,2	0,539	460,2
181	28	Половино-Черемховское сел.пос.	847	1,054	1,043	1,011	0,0	1,011	0,0
182	28	Разгонское сел.пос.	531	0,949	1,158	0,820	0,0	0,820	0,0
183	28	Рождественское сел.пос.	404	0,230	1,256	0,183	365,9	0,539	365,9
184	28	Солянское сел.пос.	934	0,144	1,025	0,140	772,7	0,539	772,7
185	28	Старо-Акульшетское сел.пос.	1 323	3,935	0,973	4,046	0,0	4,046	0,0
186	28	Тальское сел.пос.	318	0,384	1,366	0,281	227,0	0,539	227,0
187	28	Тамтачетское сел.пос.	1 563	0,678	0,954	0,711	0,0	0,711	0,0
188	28	Тимирязевское сел.пос.	427	1,188	1,234	0,962	0,0	0,962	0,0
189	28	Черчетское сел.пос.	352	0,411	1,316	0,312	212,7	0,539	212,7
190	28	Шелаевское сел.пос.	583	0,319	1,131	0,282	343,0	0,539	343,0
191	28	Шелеховское сел.пос.	1 338	0,595	0,971	0,612	0,0	0,612	0,0
192	29	Азейское сел.пос.	641	3,351	1,105	3,032	0,0	3,032	0,0
193	29	Алгатуйское сел.пос.	1 180	3,837	0,988	3,884	0,0	3,884	0,0
194	29	Аршанское сел.пос.	274	0,349	1,449	0,241	239,9	0,539	239,9
195	29	Афанасьевское сел.пос.	1 093	0,331	0,999	0,331	460,2	0,539	460,2
196	29	Будаговское сел.пос.	1 752	0,450	0,942	0,477	206,4	0,539	206,4
197	29	Бурхунское сел.пос.	744	0,222	1,070	0,207	534,9	0,539	534,9
198	29	Владимирское сел.пос.	783	0,617	1,059	0,583	194,6	0,699	194,6
199	29	Гадалейское сел.пос.	1 375	2,679	0,968	2,767	0,0	2,767	0,0

№	№ района	Наименования сельских поселений	Численность постоянного населения	Индекс налогового потенциала	Индекс расходов бюджета	Уровень расчетной бюджетной обеспеченности	Размер дотации	Уровень расчетной бюджетной обеспеченности с учетом дотации	Размер дотации с учетом принятых решений о замене дотации дополнительными нормативами отчислений в местные бюджеты от налога на доходы физических лиц
200	29	Гуранское сел.пос.	1 685	0,481	0,946	0,508	568,7	0,684	568,7
201	29	Евдокимовское сел.пос.	1 432	0,297	0,963	0,309	644,0	0,539	644,0
202	29	Едогонское сел.пос.	979	0,355	1,016	0,349	444,5	0,569	444,5
203	29	Икейское сел.пос.	1 354	0,324	0,970	0,334	546,1	0,539	546,1
204	29	Ишидейское сел.пос.	341	0,666	1,331	0,500	93,8	0,602	93,8
205	29	Кирейское сел.пос.	346	1,168	1,324	0,882	0,0	0,882	0,0
206	29	Котикское сел.пос.	1 643	0,408	0,948	0,430	343,6	0,539	343,6
207	29	Мугунское сел.пос.	1 143	0,332	0,992	0,335	469,5	0,539	469,5
208	29	Нижнебурбукское сел.пос.	491	0,267	1,184	0,225	369,2	0,539	369,2
209	29	Октябрьское сел.пос.	312	0,237	1,376	0,172	319,0	0,539	319,0
210	29	Перфиловское сел.пос.	1 210	0,303	0,984	0,308	683,5	0,591	683,5
211	29	Писаревское сел.пос.	2 309	0,633	0,920	0,688	0,0	0,688	0,0
212	29	Сибирякское сел.пос.	587	0,161	1,129	0,143	531,5	0,539	531,5
213	29	Умыганское сел.пос.	595	0,342	1,125	0,304	318,1	0,539	318,1
214	29	Усть-Кульское сел.пос.	394	0,307	1,266	0,242	300,1	0,539	300,1
215	29	Шерагульское сел.пос.	2 104	0,562	0,927	0,607	0,0	0,607	0,0
216	30	Большееланское сел.пос.	3 149	0,802	0,901	0,891	0,0	0,891	0,0
217	30	Железнодорожное сел.пос.	2 989	1,792	0,903	1,984	0,0	1,984	0,0
218	30	Новожилкинское сел.пос.	2 332	0,431	0,919	0,469	303,9	0,539	303,9
219	30	Новомальгинское сел.пос.	1 572	0,481	0,953	0,505	103,6	0,539	103,6
220	30	Раздольинское сел.пос.	1 456	0,442	0,961	0,459	415,9	0,606	415,9
221	30	Сосновское сел.пос.	1 757	1,661	0,942	1,763	0,0	1,763	0,0
222	30	Тальянское сел.пос.	1 092	0,208	0,999	0,208	731,6	0,539	731,6
223	31	Бадарминское сел.пос.	722	1,367	1,242	1,100	142,5	1,179	142,5
224	31	Ершовское сел.пос.	692	0,199	1,252	0,159	666,6	0,539	666,6
225	31	Невонское сел.пос.	2 166	4,723	1,090	4,332	0,0	4,332	0,0
226	31	Подъяланское сел.пос.	500	0,502	1,343	0,373	225,2	0,539	225,2
227	31	Седановское сел.пос.	1 283	0,410	1,142	0,359	540,4	0,541	540,4
228	31	Тубинское сел.пос.	1 631	0,737	1,115	0,661	0,0	0,661	0,0
229	31	Эдучанское сел.пос.	1 333	0,271	1,138	0,238	924,4	0,539	924,4
230	32	Верхнемарковское сел.пос.	1 729	9,517	1,418	6,712	0,0	6,712	0,0
231	32	Нийское сел.пос.	1 013	0,988	1,202	0,822	0,0	0,822	0,0
232	32	Подымахинское сел.пос.	745	0,746	1,543	0,483	219,8	0,578	219,8
233	32	Ручейское сел.пос.	1 233	0,469	1,173	0,400	681,1	0,632	681,1

№	№ района	Наименования сельских поселений	Численность постоянного населения	Индекс налогового потенциала	Индекс расходов бюджета	Уровень расчетной бюджетной обеспеченности	Размер дотации	Уровень расчетной бюджетной обеспеченности с учетом дотации	Размер дотации с учетом принятых решений о замене дотации дополнительными нормативами отчислений в местные бюджеты от налога на доходы физических лиц
234	33	Аносовское сел.пос.	495	0,243	1,181	0,206	394,2	0,539	394,2
235	33	Аталанское сел.пос.	195	0,259	1,692	0,153	258,1	0,539	258,1
236	33	Балаганкинское сел.пос.	425	0,343	1,236	0,277	278,4	0,539	278,4
237	33	Игжейское сел.пос.	569	0,703	1,138	0,618	0,0	0,618	0,0
238	33	Ключинское сел.пос.	93	0,279	2,618	0,107	213,3	0,539	213,3
239	33	Мальшевское сел.пос.	851	0,249	1,042	0,239	538,8	0,539	538,8
240	33	Молькинское сел.пос.	1 296	0,385	0,975	0,395	368,3	0,539	368,3
241	33	Новоудинское сел.пос.	1 195	0,443	0,986	0,449	214,5	0,539	214,5
242	33	Подволоченское сел.пос.	238	0,332	1,540	0,216	240,1	0,539	240,1
243	33	Светлолобовское сел.пос.	716	0,286	1,078	0,265	428,6	0,539	428,6
244	33	Среднемуйское сел.пос.	926	0,429	1,026	0,418	236,9	0,541	236,9
245	33	Усть-Удинское сел.пос.	5 054	0,852	0,881	0,967	423,8	1,014	423,8
246	33	Чичковское сел.пос.	296	0,417	1,404	0,297	203,7	0,539	203,7
247	33	Юголокское сел.пос.	914	0,339	1,028	0,330	399,0	0,539	399,0
248	34	Алехинское сел.пос.	1 752	1,473	0,942	1,564	0,0	1,564	0,0
249	34	Бельское сел.пос.	1 451	0,603	0,962	0,628	0,0	0,628	0,0
250	34	Булайское сел.пос.	1 188	0,466	0,987	0,472	209,6	0,560	209,6
251	34	Голуметское сел.пос.	2 174	0,479	0,924	0,519	252,9	0,581	252,9
252	34	Зерновское сел.пос.	1 255	1,314	0,979	1,342	0,0	1,342	0,0
253	34	Каменно-Ангарское сел.пос.	485	0,690	1,188	0,581	0,0	0,581	0,0
254	34	Лоховское сел.пос.	1 605	1,016	0,951	1,069	0,0	1,069	0,0
255	34	Нижнеиретское сел.пос.	1 135	0,511	0,993	0,515	55,0	0,539	55,0
256	34	Новогромовское сел.пос.	1 449	0,503	0,962	0,522	98,6	0,557	98,6
257	34	Новостроевское сел.пос.	657	0,198	1,099	0,180	525,2	0,539	525,2
258	34	Онотское сел.пос.	813	0,493	1,051	0,469	121,4	0,539	121,4
259	34	Парфеновское сел.пос.	1 987	0,797	0,931	0,856	0,0	0,856	0,0
260	34	Саянское сел.пос.	914	0,497	1,028	0,483	273,5	0,627	273,5
261	34	Тальниковское сел.пос.	799	0,172	1,054	0,163	641,2	0,539	641,2
262	34	Тунгусское сел.пос.	354	0,274	1,313	0,208	311,4	0,539	311,4
263	34	Узколуговое сел.пос.	834	0,712	1,046	0,681	0,0	0,681	0,0
264	34	Черемховское сел.пос.	1 840	0,775	0,938	0,826	0,0	0,826	0,0
265	35	Балтуринское сел.пос.	503	0,313	1,176	0,267	329,8	0,542	329,8
266	35	Бунбуйское сел.пос.	407	0,223	1,253	0,178	372,6	0,539	372,6
267	35	Веселовское сел.пос.	1 765	1,558	0,942	1,655	356,0	1,761	356,0

№	№ района	Наименования сельских поселений	Численность постоянного населения	Индекс налогового потенциала	Индекс расходов бюджета	Уровень расчетной бюджетной обеспеченности	Размер дотации	Уровень расчетной бюджетной обеспеченности с учетом дотации	Размер дотации с учетом принятых решений о замене дотации дополнительными нормативами отчислений в местные бюджеты от налога на доходы физических лиц
268	35	Каменское сел.пос.	1 141	0,386	0,993	0,389	614,3	0,657	614,3
269	35	Мухинское сел.пос.	261	0,243	1,479	0,164	293,3	0,539	293,3
270	35	Новочунское сел.пос.	1 949	0,554	0,933	0,594	0,0	0,594	0,0
271	35	Таргизское сел.пос.	1 531	0,541	0,956	0,566	0,0	0,566	0,0
272	35	Червянское сел.пос.	239	0,927	1,537	0,603	0,0	0,603	0,0
273	36	Баклашинское сел.пос.	8 685	0,701	0,867	0,808	0,0	0,808	0,0
274	36	Большелугское сел.пос.	5 693	0,791	0,877	0,902	4 204,6	1,317	4 204,6
275	36	Олхинское сел.пос.	2 648	0,547	0,910	0,600	0,0	0,600	0,0
276	36	Подкаменское сел.пос.	848	0,536	1,042	0,514	44,6	0,539	44,6
277	36	Шаманское сел.пос.	1 696	2,333	0,945	2,468	0,0	2,468	0,0
278	37	"Аларь"	1 455	0,395	0,961	0,411	362,7	0,539	362,7
279	37	"Александровск"	639	0,497	1,106	0,449	189,2	0,582	189,2
280	37	"Аляты"	814	0,480	1,051	0,457	142,6	0,539	142,6
281	37	"Ангарский"	793	0,571	1,056	0,541	46,4	0,568	46,4
282	37	"Бахтай"	847	0,395	1,043	0,379	286,1	0,539	286,1
283	37	"Егоровск"	501	1,217	1,177	1,034	0,0	1,034	0,0
284	37	"Забитуй"	1 769	0,439	0,941	0,467	243,5	0,539	243,5
285	37	"Зоны"	786	0,302	1,058	0,286	426,2	0,539	426,2
286	37	"Иваническ"	1 221	0,356	0,983	0,362	430,7	0,539	430,7
287	37	"Куйта"	1 138	0,295	0,993	0,297	553,5	0,539	553,5
288	37	"Кутулик"	5 356	2,405	0,879	2,736	0,0	2,736	0,0
289	37	"Маниловск"	902	0,274	1,031	0,266	515,2	0,539	515,2
290	37	"Могоенок"	1 019	0,509	1,010	0,504	73,0	0,539	73,0
291	37	"Нельхай"	892	0,406	1,033	0,393	272,7	0,539	272,7
292	37	"Ныгда"	709	0,279	1,080	0,258	436,4	0,539	436,4
293	37	"Табарсук"	710	0,767	1,080	0,710	0,0	0,710	0,0
294	37	"Тыргетуй"	779	0,519	1,060	0,489	82,9	0,539	82,9
295	38	"Баяндай"	2 584	1,369	0,912	1,501	0,0	1,501	0,0
296	38	"Васильевск"	567	0,520	1,139	0,457	116,3	0,546	116,3
297	38	"Гаханы"	487	0,540	1,186	0,455	98,1	0,539	98,1
298	38	"Курумчинский"	1 454	0,416	0,962	0,433	420,5	0,582	420,5
299	38	"Кырма"	365	0,391	1,486	0,263	303,3	0,539	303,3
300	38	"Люры"	617	1,092	1,115	0,979	0,0	0,979	0,0
301	38	"Нагалык"	584	0,665	1,130	0,589	0,0	0,589	0,0

№	№ района	Наименования сельских поселений	Численность постоянного населения	Индекс налогового потенциала	Индекс расходов бюджета	Уровень расчетной бюджетной обеспеченности	Размер дотации	Уровень расчетной бюджетной обеспеченности с учетом дотации	Размер дотации с учетом принятых решений о замене дотации дополнительными нормативами отчислений в местные бюджеты от налога на доходы физических лиц
302	38	"Ользоны"	887	0,566	1,034	0,548	32,1	0,565	32,1
303	38	"Покровка"	655	0,345	1,100	0,314	328,5	0,539	328,5
304	38	"Половинка"	814	0,519	1,051	0,494	142,6	0,577	142,6
305	38	"Тургеневск"	464	0,885	1,203	0,736	0,0	0,736	0,0
306	38	"Хогот"	1 341	0,412	0,971	0,424	314,1	0,543	314,1
307	39	"Александровское"	1 465	0,279	0,961	0,291	707,9	0,539	707,9
308	39	"Бохан"	5 200	1,021	0,880	1,160	0,0	1,160	0,0
309	39	"Буреть"	1 379	0,414	0,968	0,428	407,7	0,579	407,7
310	39	"Казачье"	1 582	0,254	0,952	0,267	831,4	0,539	831,4
311	39	"Каменка"	1 397	0,633	0,966	0,655	0,0	0,655	0,0
312	39	"Новая Ида"	1 692	0,804	0,946	0,850	0,0	0,850	0,0
313	39	"Олонки"	2 857	0,696	0,906	0,769	0,0	0,769	0,0
314	39	"Середкино"	1 179	0,259	0,988	0,262	653,8	0,539	653,8
315	39	"Тараса"	1 754	0,479	0,942	0,508	102,4	0,539	102,4
316	39	"Тихоновка"	1 543	0,569	0,955	0,596	0,0	0,596	0,0
317	39	"Укыр"	1 299	0,431	0,975	0,442	267,1	0,546	267,1
318	39	"Хохорск"	2 155	0,568	0,925	0,614	327,9	0,696	327,9
319	39	"Шаралдай"	1 349	0,425	0,970	0,438	268,8	0,539	268,8
320	40	"Алтарик"	1 075	0,625	1,001	0,624	0,0	0,624	0,0
321	40	"Закулей"	1 025	0,322	1,009	0,320	459,9	0,539	459,9
322	40	"Новоленино"	1 221	0,371	0,983	0,378	392,1	0,539	392,1
323	40	"Новонукутск"	5 077	1,362	0,881	1,546	0,0	1,546	0,0
324	40	"Нукуты"	1 247	0,276	0,980	0,282	637,7	0,539	637,7
325	40	"Первомайский"	867	0,324	1,038	0,312	413,4	0,539	413,4
326	40	"Хадахан"	1 348	0,790	0,970	0,814	0,0	0,814	0,0
327	40	"Хареты"	1 351	0,364	0,970	0,375	467,6	0,551	467,6
328	40	"Целинный"	1 090	0,357	0,999	0,357	402,1	0,539	402,1
329	40	"Шаратское"	1 389	0,570	0,967	0,589	184,5	0,657	184,5
330	41	"Бильчир"	1 868	0,516	0,936	0,551	0,0	0,551	0,0
331	41	"Бурят-Янгуты"	1 483	0,428	0,959	0,446	267,2	0,539	267,2
332	41	"Ирхидей"	782	0,229	1,059	0,216	541,0	0,539	541,0
333	41	"Каха-Онгойское"	1 353	0,391	0,970	0,403	362,5	0,539	362,5
334	41	"Майск"	1 262	0,510	0,979	0,521	45,7	0,539	45,7
335	41	"Ново-Ленино"	1 206	0,351	0,985	0,356	439,5	0,539	439,5

№	№ района	Наименования сельских поселений	Численность постоянного населения	Индекс налогового потенциала	Индекс расходов бюджета	Уровень расчетной бюджетной обеспеченности	Размер дотации	Уровень расчетной бюджетной обеспеченности с учетом дотации	Размер дотации с учетом принятых решений о замене дотации дополнительными нормативами отчислений в местные бюджеты от налога на доходы физических лиц
336	41	"Обуса"	1 133	0,346	0,994	0,348	435,6	0,539	435,6
337	41	"Оса"	6 801	0,957	0,872	1,097	0,0	1,097	0,0
338	41	"Посёлок Приморский"	1 683	0,405	0,946	0,428	357,4	0,539	357,4
339	41	"Русские Янгуты"	1 366	0,398	0,969	0,411	343,1	0,539	343,1
340	41	"Улейское"	1 378	0,388	0,968	0,401	372,9	0,539	372,9
341	41	"Усть-Алтан"	1 121	0,553	0,995	0,555	238,4	0,661	238,4
342	42	"Алужинское"	1 017	0,508	1,010	0,503	75,4	0,539	75,4
343	42	"Ахинское"	973	0,247	1,017	0,243	594,2	0,539	594,2
344	42	"Гаханское"	3 221	0,453	0,899	0,504	204,6	0,539	204,6
345	42	"Захальское"	1 586	0,372	0,952	0,391	452,3	0,539	452,3
346	42	"Капсальское"	686	0,302	1,088	0,277	395,8	0,539	395,8
347	42	"Корсукское"	1 014	0,302	1,011	0,299	498,8	0,539	498,8
348	42	"Кулункунское"	1 411	0,300	0,965	0,311	629,5	0,539	629,5
349	42	"Ново-Николаевское"	891	0,278	1,033	0,269	503,4	0,539	503,4
350	42	"Олойское"	1 062	0,255	1,003	0,254	615,4	0,539	615,4
351	42	"Тугутуйское"	1 172	0,321	0,989	0,325	502,2	0,539	502,2
352	42	"Усть-Ордынское"	15 015	0,738	0,859	0,859	0,0	0,859	0,0
353	42	"Харазаргайское"	892	0,235	1,033	0,228	581,4	0,539	581,4
354	42	"Харатское"	1 059	0,237	1,004	0,236	652,4	0,539	652,4
		ИТОГО	491 271,0				91 218,7		91 218,7

Исполняющая обязанности министра
финансов Иркутской области



Н.В. Бояринова

М.В. Елизарова, 25-63-32

РАСЧЕТ РАСПРЕДЕЛЕНИЯ
дотаций на выравнивание бюджетной обеспеченности поселений
на 2021 год

тыс. рублей

№	№ района	Наименования сельских поселений	Численность постоянного населения	Индекс налогового потенциала	Индекс расходов бюджета	Уровень расчетной бюджетной обеспеченности	Размер дотации	Уровень расчетной бюджетной обеспеченности с учетом дотации	Размер дотации с учетом принятых решений о замене дотации дополнительными нормативами отчислений в местные бюджеты от налога на доходы физических лиц
1	11	Балаганское сел.пос.	3 844	1,102	0,891	1,237	1 805,0	1,486	1 805,0
2	11	Биритское сел.пос.	520	0,554	1,165	0,476	8,6	0,482	8,6
3	11	Заславское сел.пос.	945	0,492	1,022	0,481	135,4	0,548	135,4
4	11	Коноваловское сел.пос.	883	0,336	1,035	0,325	418,7	0,541	418,7
5	11	Кумарейское сел.пос.	953	0,274	1,021	0,268	440,1	0,482	440,1
6	11	Тарнопольское сел.пос.	801	0,522	1,054	0,496	48,5	0,523	48,5
7	11	Шарагайское сел.пос.	505	0,514	1,174	0,438	65,8	0,490	65,8
8	12	Жуинское сел.пос.	730	4,934	1,933	2,552	0,0	2,552	0,0
9	13	Большеокинское сел.пос.	1 441	0,514	1,077	0,477	16,0	0,482	16,0
10	13	Добчурское сел.пос.	871	0,149	1,152	0,129	749,3	0,482	749,3
11	13	Зябинское сел.пос.	811	1,542	1,166	1,322	0,0	1,322	0,0
12	13	Илирское сел.пос.	1 403	0,655	1,080	0,606	0,0	0,606	0,0
13	13	Калтукское сел.пос.	1 493	0,435	1,073	0,405	262,0	0,482	262,0
14	13	Карахунское сел.пос.	664	0,349	1,455	0,240	495,7	0,482	495,7
15	13	Кежемское сел.пос.	2 014	0,973	1,044	0,932	0,0	0,932	0,0
16	13	Ключи-Булакское сел.пос.	2 035	0,348	1,044	0,334	851,5	0,523	851,5
17	13	Кобинское сел.пос.	431	0,271	1,345	0,202	364,2	0,499	364,2
18	13	Кобляковское сел.пос.	1 370	1,182	1,083	1,092	0,0	1,092	0,0
19	13	Куватское сел.пос.	713	0,285	1,194	0,238	460,7	0,494	460,7
20	13	Кузнецовское сел.пос.	1 052	1,831	1,119	1,636	0,0	1,636	0,0
21	13	Наратайское сел.пос.	330	0,402	1,706	0,236	293,5	0,482	293,5
22	13	Озернинское сел.пос.	592	2,810	1,485	1,892	0,0	1,892	0,0
23	13	Покоснинское сел.пос.	2 893	1,003	1,020	0,984	0,0	0,984	0,0
24	13	Прибойнинское сел.пос.	536	0,490	1,270	0,386	138,5	0,482	138,5
25	13	Прибрежнинское сел.пос.	2 630	0,405	1,025	0,395	496,7	0,482	496,7
26	13	Тангуйское сел.пос.	3 035	0,565	1,017	0,556	0,0	0,556	0,0
27	13	Тарминское сел.пос.	889	0,568	1,148	0,495	68,8	0,527	68,8
28	13	Турманское сел.пос.	1 795	1,198	1,054	1,136	0,0	1,136	0,0
29	13	Тэмьское сел.пос.	739	1,028	1,186	0,867	0,0	0,867	0,0

№	№ района	Наименования сельских поселений	Численность постоянного населения	Индекс налогового потенциала	Индекс расходов бюджета	Уровень расчетной бюджетной обеспеченности	Размер дотации	Уровень расчетной бюджетной обеспеченности с учетом дотации	Размер дотации с учетом принятых решений о замене дотации дополнительными нормативами отчислений в местные бюджеты от налога на доходы физических лиц
30	13	Харанжинское сел.пос.	1 076	0,299	1,116	0,268	633,9	0,518	633,9
31	13	Шумиловское сел.пос.	569	0,826	1,252	0,660	0,0	0,660	0,0
32	14	Дальне-Закорское сел.пос.	589	0,677	1,174	0,577	0,0	0,577	0,0
33	14	Знаменское сел.пос.	631	0,471	1,156	0,408	118,2	0,484	118,2
34	14	Лукиновское сел.пос.	154	0,557	1,964	0,284	127,0	0,482	127,0
35	14	Петровское сел.пос.	317	0,628	1,414	0,444	92,3	0,542	92,3
36	14	Рудовское сел.пос.	552	0,702	1,193	0,588	59,6	0,631	59,6
37	14	Тимошинское сел.пос.	207	0,595	1,690	0,352	96,6	0,482	96,6
38	14	Тутурское сел.пос.	348	0,829	1,368	0,606	14,8	0,621	14,8
39	14	Усть-Илгинское сел.пос.	93	1,017	2,665	0,382	53,9	0,484	53,9
40	14	Чиканское сел.пос.	437	3,108	1,272	2,444	0,0	2,444	0,0
41	15	Бабагайское сел.пос.	909	0,602	1,029	0,585	0,0	0,585	0,0
42	15	Бажирское сел.пос.	1 257	0,825	0,979	0,843	0,0	0,843	0,0
43	15	Веренское сел.пос.	941	1,055	1,023	1,031	0,0	1,031	0,0
44	15	Владимирское сел.пос.	981	1,220	1,016	1,200	0,0	1,200	0,0
45	15	Моисеевское сел.пос.	1 817	0,660	0,939	0,703	0,0	0,703	0,0
46	15	Мойганское сел.пос.	1 177	0,668	0,988	0,676	0,0	0,676	0,0
47	15	Новочеремховское сел.пос.	577	0,453	1,134	0,400	165,2	0,519	165,2
48	15	Семеновское сел.пос.	879	0,369	1,036	0,356	359,3	0,543	359,3
49	15	Троицкое сел.пос.	2 049	0,526	0,929	0,566	1 032,0	0,823	1 032,0
50	15	Ханжиновское сел.пос.	1 118	0,623	0,996	0,626	56,8	0,650	56,8
51	15	Холмогойское сел.пос.	943	0,744	1,023	0,728	0,0	0,728	0,0
52	15	Хор-Тагнинское сел.пос.	954	0,605	1,021	0,593	0,0	0,593	0,0
53	15	Черемшанское сел.пос.	284	0,417	1,428	0,292	180,5	0,503	180,5
54	16	Батаминское сел.пос.	1 517	0,560	0,957	0,586	0,0	0,586	0,0
55	16	Буринское сел.пос.	471	0,121	1,198	0,101	454,8	0,482	454,8
56	16	Зулумайское сел.пос.	241	0,270	1,531	0,176	238,9	0,482	238,9
57	16	Кимильтейское сел.пос.	2 620	1,024	0,911	1,124	0,0	1,124	0,0
58	16	Масляногорское сел.пос.	1 239	0,410	0,981	0,418	212,6	0,501	212,6
59	16	Покровское сел.пос.	659	0,565	1,098	0,515	36,0	0,538	36,0
60	16	Услонское сел.пос.	1 389	1,352	0,967	1,399	0,0	1,399	0,0
61	16	Ухтуйское сел.пос.	1 660	1,415	0,947	1,494	0,0	1,494	0,0
62	16	Филипповское сел.пос.	491	0,331	1,184	0,280	251,0	0,484	251,0
63	16	Хазанское сел.пос.	1 627	0,497	0,949	0,523	0,0	0,523	0,0

№	№ района	Наименования сельских поселений	Численность постоянного населения	Индекс налогового потенциала	Индекс расходов бюджета	Уровень расчетной бюджетной обеспеченности	Размер дотации	Уровень расчетной бюджетной обеспеченности с учетом дотации	Размер дотации с учетом принятых решений о замене дотации дополнительными нормативами отчислений в местные бюджеты от налога на доходы физических лиц
64	16	Харайгунское сел.пос.	758	0,471	1,065	0,442	144,4	0,527	144,4
65	17	Голоуственское сел.пос.	1 848	1,653	0,937	1,763	0,0	1,763	0,0
66	17	Гороховское сел.пос.	1 606	0,804	0,951	0,846	0,0	0,846	0,0
67	17	Держинское сел.пос.	2 977	1,917	0,904	2,121	0,0	2,121	0,0
68	17	Карлукское сел.пос.	3 799	1,232	0,892	1,382	0,0	1,382	0,0
69	17	Максимовское сел.пос.	2 329	1,353	0,919	1,473	0,0	1,473	0,0
70	17	Мамонское сел.пос.	6 861	0,699	0,872	0,801	0,0	0,801	0,0
71	17	Молодежное сел.пос.	10 613	1,620	0,864	1,876	0,0	1,876	0,0
72	17	Никольское сел.пос.	2 237	0,814	0,922	0,882	0,0	0,882	0,0
73	17	Оекское сел.пос.	7 294	1,080	0,871	1,240	0,0	1,240	0,0
74	17	Ревякинское сел.пос.	1 726	1,123	0,944	1,190	0,0	1,190	0,0
75	17	Смоленское сел.пос.	4 483	1,415	0,885	1,599	0,0	1,599	0,0
76	17	Сосновоборское сел.пос.	1 721	0,858	0,944	0,909	0,0	0,909	0,0
77	17	Уриковское сел.пос.	13 290	1,336	0,861	1,552	0,0	1,552	0,0
78	17	Усть-Балейское сел.пос.	1 072	1,729	1,002	1,726	0,0	1,726	0,0
79	17	Усть-Кудинское сел.пос.	2 321	1,763	0,919	1,918	0,0	1,918	0,0
80	17	Ушаковское сел.пос.	8 930	3,519	0,867	4,060	0,0	4,060	0,0
81	17	Хомутовское сел.пос.	19 492	1,129	0,857	1,318	0,0	1,318	0,0
82	17	Ширяевское сел.пос.	2 448	0,924	0,916	1,010	0,0	1,010	0,0
83	18	Казачинское сел.пос.	2 650	1,022	1,102	0,928	0,0	0,928	0,0
84	18	Карамское сел.пос.	305	3,306	1,862	1,775	0,0	1,775	0,0
85	18	Ключевское сел.пос.	1 042	0,610	1,198	0,509	0,0	0,509	0,0
86	18	Мартыновское сел.пос.	120	0,232	2,694	0,086	271,0	0,482	271,0
87	18	Небельское сел.пос.	243	2,519	1,717	1,467	0,0	1,467	0,0
88	18	Новоселовское сел.пос.	899	1,162	1,223	0,950	0,0	0,950	0,0
89	19	Ербогаченское сел.пос.	2 101	3,739	1,955	1,913	0,0	1,913	0,0
90	19	Непское сел.пос.	448	17,285	2,244	7,704	0,0	7,704	0,0
91	19	Подволошинское сел.пос.	356	0,718	2,339	0,307	308,8	0,482	308,8
92	19	Преображенское сел.пос.	413	34,880	2,275	15,333	0,0	15,333	0,0
93	20	Ангинское сел.пос.	1 083	0,366	1,047	0,350	318,0	0,482	318,0
94	20	Белоусовское сел.пос.	414	0,365	1,293	0,282	226,2	0,482	226,2
95	20	Бирюльское сел.пос.	940	0,438	1,070	0,410	281,6	0,542	281,6
96	20	Большетарельское сел.пос.	200	0,531	1,718	0,309	127,7	0,485	127,7
97	20	Бутаковское сел.пос.	958	0,304	1,067	0,285	425,9	0,482	425,9

№	№ района	Наименования сельских поселений	Численность постоянного населения	Индекс налогового потенциала	Индекс расходов бюджета	Уровень расчетной бюджетной обеспеченности	Размер дотации	Уровень расчетной бюджетной обеспеченности с учетом дотации	Размер дотации с учетом принятых решений о замене дотации дополнительными нормативами отчислений в местные бюджеты от налога на доходы физических лиц
98	20	Верхоленское сел.пос.	832	0,402	1,093	0,368	220,1	0,482	220,1
99	20	Вершино-Тутурское сел.пос.	226	0,289	1,834	0,157	284,7	0,482	284,7
100	20	Залогское сел.пос.	264	0,648	1,519	0,427	60,6	0,498	60,6
101	20	Зареченское сел.пос.	415	0,265	1,292	0,205	340,3	0,505	340,3
102	20	Карлукское сел.пос.	540	0,261	1,200	0,218	362,5	0,482	362,5
103	20	Качугское сел.пос.	1 493	0,313	1,005	0,311	587,7	0,497	587,7
104	20	Манзурское сел.пос.	1 197	0,752	1,033	0,728	0,0	0,728	0,0
105	20	Харбатовское сел.пос.	1 361	0,373	1,016	0,367	337,2	0,482	337,2
106	21	Алымовское сел.пос.	565	0,475	1,999	0,238	584,1	0,482	584,1
107	21	Коршуновское сел.пос.	182	14,151	2,613	5,417	0,0	5,417	0,0
108	21	Криволукское сел.пос.	323	2,924	2,218	1,319	0,0	1,319	0,0
109	21	Макаровское сел.пос.	696	0,502	1,945	0,258	641,4	0,482	641,4
110	21	Небельское сел.пос.	114	14,541	3,152	4,613	0,0	4,613	0,0
111	21	Петропавловское сел.пос.	377	4,051	2,145	1,889	0,0	1,889	0,0
112	21	Юбилейнинское сел.пос.	542	0,580	2,012	0,288	610,7	0,553	610,7
113	22	Алкинское сел.пос.	596	0,693	1,124	0,617	0,0	0,617	0,0
114	22	Андрюшинское сел.пос.	1 079	0,465	1,001	0,465	40,4	0,482	40,4
115	22	Барлукское сел.пос.	1 475	0,407	0,960	0,424	187,3	0,486	187,3
116	22	Большекашелакское сел.пос.	295	0,309	1,406	0,220	230,4	0,482	230,4
117	22	Иркутское сел.пос.	2 166	0,633	0,924	0,685	0,0	0,685	0,0
118	22	Каразейское сел.пос.	1 117	1,029	0,996	1,034	0,0	1,034	0,0
119	22	Карымское сел.пос.	1 649	0,612	0,948	0,645	0,0	0,645	0,0
120	22	Кундуйское сел.пос.	1 272	0,621	0,978	0,635	0,0	0,635	0,0
121	22	Ленинское сел.пос.	745	0,474	1,069	0,443	65,6	0,482	65,6
122	22	Лермонтовское сел.пос.	1 276	0,486	0,977	0,498	0,0	0,498	0,0
123	22	Мингатуйское сел.пос.	168	0,326	1,828	0,178	197,8	0,483	197,8
124	22	Новотельбинское сел.пос.	288	0,226	1,420	0,159	279,3	0,482	279,3
125	22	Панагинское сел.пос.	216	0,353	1,610	0,219	193,3	0,482	193,3
126	22	Тулюшское сел.пос.	1 655	0,670	0,948	0,707	0,0	0,707	0,0
127	22	Усть-Кадинское сел.пос.	553	0,419	1,146	0,366	156,2	0,482	156,2
128	22	Уховское сел.пос.	1 041	0,338	1,006	0,336	324,1	0,482	324,1
129	22	Уянское сел.пос.	1 230	0,274	0,982	0,279	519,0	0,482	519,0
130	22	Харикское сел.пос.	708	0,877	1,081	0,811	0,0	0,811	0,0
131	22	Чеботарихинское сел.пос.	833	0,506	1,046	0,484	151,1	0,566	151,1

№	№ района	Наименования сельских поселений	Численность постоянного населения	Индекс налогового потенциала	Индекс расходов бюджета	Уровень расчетной бюджетной обеспеченности	Размер дотации	Уровень расчетной бюджетной обеспеченности с учетом дотации	Размер дотации с учетом принятых решений о замене дотации дополнительными нормативами отчислений в местные бюджеты от налога на доходы физических лиц
132	24	Березняковское сел.пос.	1 665	0,306	1,113	0,275	843,1	0,490	843,1
133	24	Брусничное сел.пос.	304	0,156	1,556	0,101	381,8	0,482	381,8
134	24	Дальнинское сел.пос.	226	0,199	1,743	0,114	306,5	0,482	306,5
135	24	Заморское сел.пос.	268	0,209	1,628	0,128	326,8	0,482	326,8
136	24	Коршуновское сел.пос.	776	0,821	1,226	0,670	0,0	0,670	0,0
137	24	Новоилымское сел.пос.	686	0,384	1,254	0,306	320,3	0,482	320,3
138	24	Речушинское сел.пос.	1 018	1,162	1,176	0,988	0,0	0,988	0,0
139	24	Семигорское сел.пос.	619	0,535	1,280	0,418	108,2	0,482	108,2
140	24	Соцгородское сел.пос.	474	0,772	1,361	0,567	0,0	0,567	0,0
141	25	Верхнегугарское сел.пос.	410	0,666	1,437	0,464	23,2	0,482	23,2
142	25	Замзорское сел.пос.	1 341	0,935	0,971	0,963	0,0	0,963	0,0
143	25	Заречное сел.пос.	306	0,281	1,386	0,203	250,9	0,482	250,9
144	25	Иргейское сел.пос.	422	0,457	1,238	0,369	125,4	0,482	125,4
145	25	Каменское сел.пос.	1 094	0,344	0,999	0,344	648,9	0,625	648,9
146	25	Катарбейское сел.пос.	746	0,408	1,069	0,382	211,4	0,507	211,4
147	25	Катарминское сел.пос.	130	0,124	2,115	0,059	246,3	0,482	246,3
148	25	Костинское сел.пос.	920	0,684	1,027	0,666	0,0	0,666	0,0
149	25	Нерхинское сел.пос.	229	0,240	1,754	0,137	302,8	0,493	302,8
150	25	Порогское сел.пос.	647	0,291	1,103	0,264	329,2	0,482	329,2
151	25	Солонецкое сел.пос.	456	0,259	1,209	0,214	331,9	0,499	331,9
152	25	Староалзамайское сел.пос.	388	0,240	1,273	0,188	306,8	0,482	306,8
153	25	Тофаларское сел.пос.	517	0,343	1,354	0,253	338,8	0,482	338,8
154	25	Усть-Рубахинское сел.пос.	3 783	1,089	0,892	1,221	0,0	1,221	0,0
155	25	Худоеланское сел.пос.	2 092	0,404	0,927	0,436	312,0	0,512	312,0
156	25	Чеховское сел.пос.	331	0,271	1,346	0,202	266,9	0,485	266,9
157	25	Шебертинское сел.пос.	1 689	0,433	0,946	0,458	81,6	0,482	81,6
158	25	Широковское сел.пос.	566	0,543	1,139	0,476	109,5	0,557	109,5
159	26	Бугульдейское сел.пос.	965	0,473	1,019	0,464	44,5	0,486	44,5
160	26	Еланцынское сел.пос.	4 774	1,217	0,883	1,379	0,0	1,379	0,0
161	26	Куретское сел.пос.	815	0,683	1,050	0,650	0,0	0,650	0,0
162	26	Онгуренское сел.пос.	486	1,184	1,187	0,998	0,0	0,998	0,0
163	26	Хужирское сел.пос.	1 744	2,146	0,943	2,277	0,0	2,277	0,0
164	26	Шара-Тоготское сел.пос.	963	2,845	1,019	2,792	0,0	2,792	0,0
165	27	Быстринское сел.пос.	671	0,273	1,094	0,249	408,5	0,513	408,5

№	№ района	Наименования сельских поселений	Численность постоянного населения	Индекс налогового потенциала	Индекс расходов бюджета	Уровень расчетной бюджетной обеспеченности	Размер дотации	Уровень расчетной бюджетной обеспеченности с учетом дотации	Размер дотации с учетом принятых решений о замене дотации дополнительными нормативами отчислений в местные бюджеты от налога на доходы физических лиц
166	27	Маритуйское сел.пос.	68	1,652	3,269	0,505	0,0	0,505	0,0
167	27	Новоснежинское сел.пос.	650	0,728	1,102	0,661	0,0	0,661	0,0
168	27	Портбайкальское сел.пос.	376	1,055	1,286	0,820	0,0	0,820	0,0
169	27	Утуликское сел.пос.	1 212	1,145	0,984	1,163	0,0	1,163	0,0
170	28	Березовское сел.пос.	1 198	2,581	0,986	2,618	0,0	2,618	0,0
171	28	Бирюсинское сел.пос.	532	0,531	1,158	0,459	30,3	0,482	30,3
172	28	Борисовское сел.пос.	841	0,645	1,044	0,618	0,0	0,618	0,0
173	28	Бузыканоовское сел.пос.	407	0,436	1,253	0,348	145,0	0,482	145,0
174	28	Венгерское сел.пос.	668	0,575	1,095	0,525	0,0	0,525	0,0
175	28	Джогинское сел.пос.	1 054	0,469	1,004	0,467	34,2	0,482	34,2
176	28	Зареченское сел.пос.	469	0,332	1,199	0,276	244,8	0,482	244,8
177	28	Мирнинское сел.пос.	1 052	0,386	1,005	0,384	531,0	0,622	531,0
178	28	Нижнезаимское сел.пос.	397	0,279	1,263	0,221	276,8	0,482	276,8
179	28	Николаевское сел.пос.	992	0,319	1,014	0,315	366,3	0,487	366,3
180	28	Полинчетское сел.пос.	450	0,153	1,214	0,126	411,9	0,482	411,9
181	28	Половино-Черемховское сел.пос.	847	1,053	1,043	1,010	0,0	1,010	0,0
182	28	Разгонское сел.пос.	531	0,969	1,158	0,837	0,0	0,837	0,0
183	28	Рождественское сел.пос.	404	0,233	1,256	0,186	318,4	0,482	318,4
184	28	Соляновское сел.пос.	934	0,146	1,025	0,142	687,7	0,482	687,7
185	28	Старо-Акульшетское сел.пос.	1 323	3,945	0,973	4,056	0,0	4,056	0,0
186	28	Тальское сел.пос.	318	0,383	1,366	0,281	185,2	0,482	185,2
187	28	Тамтачетское сел.пос.	1 563	0,695	0,954	0,728	0,0	0,728	0,0
188	28	Тимирязевское сел.пос.	427	1,209	1,234	0,980	0,0	0,980	0,0
189	28	Черчетское сел.пос.	352	0,415	1,316	0,315	163,7	0,482	163,7
190	28	Шелаевское сел.пос.	583	0,324	1,131	0,286	298,0	0,500	298,0
191	28	Шелеховское сел.пос.	1 338	0,601	0,971	0,619	0,0	0,619	0,0
192	29	Азейское сел.пос.	641	3,413	1,105	3,088	0,0	3,088	0,0
193	29	Алгатуйское сел.пос.	1 180	3,912	0,988	3,960	0,0	3,960	0,0
194	29	Аршанское сел.пос.	274	0,351	1,449	0,242	201,7	0,482	201,7
195	29	Афанасьевское сел.пос.	1 093	0,332	0,999	0,333	345,6	0,482	345,6
196	29	Будаговское сел.пос.	1 752	0,452	0,942	0,479	128,3	0,516	128,3
197	29	Бурхунское сел.пос.	744	0,224	1,070	0,210	459,0	0,482	459,0
198	29	Владимирское сел.пос.	783	0,610	1,059	0,576	50,4	0,605	50,4
199	29	Гадалейское сел.пос.	1 375	2,636	0,968	2,723	0,0	2,723	0,0

№	№ района	Наименования сельских поселений	Численность постоянного населения	Индекс налогового потенциала	Индекс расходов бюджета	Уровень расчетной бюджетной обеспеченности	Размер дотации	Уровень расчетной бюджетной обеспеченности с учетом дотации	Размер дотации с учетом принятых решений о замене дотации дополнительными нормативами отчислений в местные бюджеты от налога на доходы физических лиц
200	29	Гуранское сел.пос.	1 685	0,482	0,946	0,510	232,4	0,579	232,4
201	29	Евдокимовское сел.пос.	1 432	0,298	0,963	0,309	607,0	0,517	607,0
202	29	Едогонское сел.пос.	979	0,354	1,016	0,348	400,8	0,539	400,8
203	29	Икейское сел.пос.	1 354	0,325	0,970	0,335	493,3	0,512	493,3
204	29	Ишидейское сел.пос.	341	0,680	1,331	0,511	0,0	0,511	0,0
205	29	Кирейское сел.пос.	346	1,172	1,324	0,885	0,0	0,885	0,0
206	29	Котикское сел.пос.	1 643	0,414	0,948	0,436	151,9	0,482	151,9
207	29	Мугунское сел.пос.	1 143	0,331	0,992	0,333	373,0	0,489	373,0
208	29	Нижнебурбукское сел.пос.	491	0,267	1,184	0,225	362,6	0,520	362,6
209	29	Октябрьское сел.пос.	312	0,238	1,376	0,173	297,7	0,501	297,7
210	29	Перфиловское сел.пос.	1 210	0,300	0,984	0,305	749,5	0,603	749,5
211	29	Писаревское сел.пос.	2 309	0,632	0,920	0,688	0,0	0,688	0,0
212	29	Сибирякское сел.пос.	587	0,162	1,129	0,143	474,8	0,482	474,8
213	29	Умыганское сел.пос.	595	0,340	1,125	0,302	288,8	0,506	288,8
214	29	Усть-Кульское сел.пос.	394	0,307	1,266	0,242	271,2	0,500	271,2
215	29	Шерагульское сел.пос.	2 104	0,561	0,927	0,606	0,0	0,606	0,0
216	30	Большееланское сел.пос.	3 149	0,801	0,901	0,889	0,0	0,889	0,0
217	30	Железнодорожное сел.пос.	2 989	1,787	0,903	1,978	0,0	1,978	0,0
218	30	Новожилкинское сел.пос.	2 332	0,426	0,919	0,464	327,7	0,536	327,7
219	30	Новомальтинское сел.пос.	1 572	0,480	0,953	0,504	0,0	0,504	0,0
220	30	Раздольинское сел.пос.	1 456	0,444	0,961	0,462	201,1	0,530	201,1
221	30	Сосновское сел.пос.	1 757	1,681	0,942	1,785	0,0	1,785	0,0
222	30	Тальянское сел.пос.	1 092	0,210	0,999	0,210	641,8	0,488	641,8
223	31	Бадарминское сел.пос.	722	1,384	1,242	1,114	0,0	1,114	0,0
224	31	Ершовское сел.пос.	692	0,203	1,252	0,163	585,9	0,482	585,9
225	31	Невонское сел.пос.	2 166	4,831	1,090	4,432	0,0	4,432	0,0
226	31	Подъеланское сел.пос.	500	0,503	1,343	0,374	153,7	0,482	153,7
227	31	Седановское сел.пос.	1 283	0,418	1,142	0,366	596,2	0,558	596,2
228	31	Тубинское сел.пос.	1 631	0,750	1,115	0,673	0,0	0,673	0,0
229	31	Эдучанское сел.пос.	1 333	0,273	1,138	0,240	783,7	0,485	783,7
230	32	Верхнемарковское сел.пос.	1 729	9,747	1,418	6,875	0,0	6,875	0,0
231	32	Нийское сел.пос.	1 013	0,995	1,202	0,828	0,0	0,828	0,0
232	32	Подымахинское сел.пос.	745	0,755	1,543	0,489	0,0	0,489	0,0
233	32	Ручейское сел.пос.	1 233	0,476	1,173	0,406	234,1	0,482	234,1

№	№ района	Наименования сельских поселений	Численность постоянного населения	Индекс налогового потенциала	Индекс расходов бюджета	Уровень расчетной бюджетной обеспеченности	Размер дотации	Уровень расчетной бюджетной обеспеченности с учетом дотации	Размер дотации с учетом принятых решений о замене дотации дополнительными нормативами отчислений в местные бюджеты от налога на доходы физических лиц
234	33	Аносовское сел.пос.	495	0,247	1,181	0,209	337,7	0,482	337,7
235	33	Аталанское сел.пос.	195	0,264	1,692	0,156	228,0	0,482	228,0
236	33	Балаганкинское сел.пос.	425	0,343	1,236	0,278	227,2	0,482	227,2
237	33	Игжейское сел.пос.	569	0,695	1,138	0,611	0,0	0,611	0,0
238	33	Ключинское сел.пос.	93	0,279	2,618	0,107	193,5	0,482	193,5
239	33	Мальшевское сел.пос.	851	0,250	1,042	0,240	454,5	0,482	454,5
240	33	Молькинское сел.пос.	1 296	0,385	0,975	0,394	234,9	0,482	234,9
241	33	Новоудинское сел.пос.	1 195	0,442	0,986	0,448	84,2	0,482	84,2
242	33	Подволоченское сел.пос.	238	0,336	1,540	0,218	204,8	0,482	204,8
243	33	Светлолобовское сел.пос.	716	0,285	1,078	0,265	362,1	0,486	362,1
244	33	Среднемуйское сел.пос.	926	0,432	1,026	0,421	177,6	0,509	177,6
245	33	Усть-Удинское сел.пос.	5 054	0,862	0,881	0,979	252,9	1,005	252,9
246	33	Чичковское сел.пос.	296	0,415	1,404	0,296	167,4	0,486	167,4
247	33	Юголокское сел.пос.	914	0,339	1,028	0,330	302,9	0,482	302,9
248	34	Алехинское сел.пос.	1 752	1,488	0,942	1,579	0,0	1,579	0,0
249	34	Бельское сел.пос.	1 451	0,602	0,962	0,626	0,0	0,626	0,0
250	34	Булайское сел.пос.	1 188	0,462	0,987	0,468	98,4	0,508	98,4
251	34	Голуметское сел.пос.	2 174	0,477	0,924	0,517	0,0	0,517	0,0
252	34	Зерновское сел.пос.	1 255	1,313	0,979	1,340	0,0	1,340	0,0
253	34	Каменно-Ангарское сел.пос.	485	0,692	1,188	0,583	0,0	0,583	0,0
254	34	Лоховское сел.пос.	1 605	1,020	0,951	1,073	0,0	1,073	0,0
255	34	Нижеиретское сел.пос.	1 135	0,509	0,993	0,513	0,0	0,513	0,0
256	34	Новогромовское сел.пос.	1 449	0,499	0,962	0,519	0,0	0,519	0,0
257	34	Новостроевское сел.пос.	657	0,200	1,099	0,182	458,3	0,482	458,3
258	34	Онотское сел.пос.	813	0,498	1,051	0,474	14,8	0,482	14,8
259	34	Парфеновское сел.пос.	1 987	0,789	0,931	0,847	0,0	0,847	0,0
260	34	Саянское сел.пос.	914	0,492	1,028	0,478	47,5	0,502	47,5
261	34	Тальниковское сел.пос.	799	0,174	1,054	0,165	565,6	0,482	565,6
262	34	Тунгусское сел.пос.	354	0,277	1,313	0,211	266,6	0,482	266,6
263	34	Узколугское сел.пос.	834	0,708	1,046	0,677	0,0	0,677	0,0
264	34	Черемховское сел.пос.	1 840	0,784	0,938	0,836	0,0	0,836	0,0
265	35	Балтуринское сел.пос.	503	0,314	1,176	0,267	360,4	0,555	360,4
266	35	Бунбуйское сел.пос.	407	0,227	1,253	0,181	325,1	0,482	325,1
267	35	Веселовское сел.пос.	1 765	1,590	0,942	1,689	260,0	1,763	260,0

№	№ района	Наименования сельских поселений	Численность постоянного населения	Индекс налогового потенциала	Индекс расходов бюджета	Уровень расчетной бюджетной обеспеченности	Размер дотации	Уровень расчетной бюджетной обеспеченности с учетом дотации	Размер дотации с учетом принятых решений о замене дотации дополнительными нормативами отчислений в местные бюджеты от налога на доходы физических лиц
268	35	Каменское сел.пос.	1 141	0,391	0,993	0,394	648,2	0,665	648,2
269	35	Мухинское сел.пос.	261	0,246	1,479	0,166	258,2	0,482	258,2
270	35	Новочунское сел.пос.	1 949	0,557	0,933	0,598	0,0	0,598	0,0
271	35	Таргизское сел.пос.	1 531	0,550	0,956	0,575	0,0	0,575	0,0
272	35	Червянское сел.пос.	239	0,939	1,537	0,611	0,0	0,611	0,0
273	36	Баклашинское сел.пос.	8 685	0,690	0,867	0,795	0,0	0,795	0,0
274	36	Большелугское сел.пос.	5 693	0,786	0,877	0,895	3 773,4	1,253	3 773,4
275	36	Олхинское сел.пос.	2 648	0,538	0,910	0,591	0,0	0,591	0,0
276	36	Подкаменское сел.пос.	848	0,545	1,042	0,522	0,0	0,522	0,0
277	36	Шаманское сел.пос.	1 696	2,301	0,945	2,434	0,0	2,434	0,0
278	37	"Аларь"	1 455	0,392	0,961	0,407	366,1	0,531	366,1
279	37	"Александровск"	639	0,500	1,106	0,452	140,8	0,546	140,8
280	37	"Аляты"	814	0,479	1,051	0,456	48,1	0,482	48,1
281	37	"Ангарский"	793	0,566	1,056	0,536	82,8	0,583	82,8
282	37	"Бахтай"	847	0,391	1,043	0,375	212,9	0,489	212,9
283	37	"Егоровск"	501	1,234	1,177	1,048	0,0	1,048	0,0
284	37	"Забитуй"	1 769	0,441	0,941	0,469	54,8	0,484	54,8
285	37	"Зоны"	786	0,302	1,058	0,286	345,5	0,482	345,5
286	37	"Иваническ"	1 221	0,354	0,983	0,360	310,8	0,482	310,8
287	37	"Куйта"	1 138	0,293	0,993	0,296	446,3	0,482	446,3
288	37	"Кутулик"	5 356	2,417	0,879	2,750	0,0	2,750	0,0
289	37	"Маниловск"	902	0,271	1,031	0,263	430,6	0,482	430,6
290	37	"Могоенок"	1 019	0,510	1,010	0,505	0,0	0,505	0,0
291	37	"Нельхай"	892	0,406	1,033	0,393	174,1	0,482	174,1
292	37	"Ныгда"	709	0,277	1,080	0,257	365,3	0,482	365,3
293	37	"Табарсук"	710	0,772	1,080	0,714	0,0	0,714	0,0
294	37	"Тыргетуй"	779	0,515	1,060	0,486	0,0	0,486	0,0
295	38	"Баяндай"	2 584	1,373	0,912	1,505	0,0	1,505	0,0
296	38	"Васильевск"	567	0,513	1,139	0,451	96,8	0,522	96,8
297	38	"Гаханы"	487	0,533	1,186	0,449	40,8	0,482	40,8
298	38	"Курумчинский"	1 454	0,413	0,962	0,430	308,4	0,534	308,4
299	38	"Кырма"	365	0,389	1,486	0,262	277,1	0,503	277,1
300	38	"Люры"	617	1,071	1,115	0,960	0,0	0,960	0,0
301	38	"Нагалык"	584	0,665	1,130	0,588	0,0	0,588	0,0

№	№ района	Наименования сельских поселений	Численность постоянного населения	Индекс налогового потенциала	Индекс расходов бюджета	Уровень расчетной бюджетной обеспеченности	Размер дотации	Уровень расчетной бюджетной обеспеченности с учетом дотации	Размер дотации с учетом принятых решений о замене дотации дополнительными нормативами отчислений в местные бюджеты от налога на доходы физических лиц
302	38	"Ользоны"	887	0,559	1,034	0,541	10,5	0,546	10,5
303	38	"Покровка"	655	0,342	1,100	0,311	260,8	0,482	260,8
304	38	"Половинка"	814	0,515	1,051	0,490	158,9	0,578	158,9
305	38	"Тургеневск"	464	0,871	1,203	0,724	0,0	0,724	0,0
306	38	"Хогот"	1 341	0,407	0,971	0,419	316,1	0,534	316,1
307	39	"Александровское"	1 465	0,276	0,961	0,288	578,9	0,482	578,9
308	39	"Бохан"	5 200	1,023	0,880	1,163	0,0	1,163	0,0
309	39	"Буреть"	1 379	0,411	0,968	0,424	335,5	0,543	335,5
310	39	"Казачье"	1 582	0,254	0,952	0,266	688,2	0,482	688,2
311	39	"Каменка"	1 397	0,626	0,966	0,648	0,0	0,648	0,0
312	39	"Новая Ида"	1 692	0,789	0,946	0,834	0,0	0,834	0,0
313	39	"Олонки"	2 857	0,690	0,906	0,761	0,0	0,761	0,0
314	39	"Середкино"	1 179	0,258	0,988	0,261	544,2	0,482	544,2
315	39	"Тараса"	1 754	0,474	0,942	0,503	0,0	0,503	0,0
316	39	"Тихоновка"	1 543	0,563	0,955	0,590	0,0	0,590	0,0
317	39	"Укыр"	1 299	0,427	0,975	0,438	250,4	0,531	250,4
318	39	"Хохорск"	2 155	0,560	0,925	0,606	421,2	0,706	421,2
319	39	"Шаралдай"	1 349	0,419	0,970	0,432	138,9	0,482	138,9
320	40	"Алтарик"	1 075	0,621	1,001	0,620	0,0	0,620	0,0
321	40	"Закулей"	1 025	0,319	1,009	0,317	362,2	0,482	362,2
322	40	"Новоленино"	1 221	0,369	0,983	0,375	308,9	0,497	308,9
323	40	"Новонкутск"	5 077	1,363	0,881	1,548	0,0	1,548	0,0
324	40	"Нукуты"	1 247	0,274	0,980	0,280	531,9	0,486	531,9
325	40	"Первомайский"	867	0,322	1,038	0,310	344,1	0,491	344,1
326	40	"Хадахан"	1 348	0,785	0,970	0,809	0,0	0,809	0,0
327	40	"Хареты"	1 351	0,360	0,970	0,371	401,6	0,516	401,6
328	40	"Целинный"	1 090	0,352	0,999	0,353	374,7	0,515	374,7
329	40	"Шаратское"	1 389	0,565	0,967	0,585	0,0	0,585	0,0
330	41	"Бильчир"	1 868	0,513	0,936	0,548	0,0	0,548	0,0
331	41	"Бурят-Янгуты"	1 483	0,425	0,959	0,443	118,9	0,482	118,9
332	41	"Ирхидей"	782	0,229	1,059	0,217	465,3	0,482	465,3
333	41	"Каха-Онгойское"	1 353	0,387	0,970	0,399	326,9	0,517	326,9
334	41	"Майск"	1 262	0,503	0,979	0,514	0,0	0,514	0,0
335	41	"Ново-Ленино"	1 206	0,348	0,985	0,353	324,3	0,482	324,3

№	№ района	Наименования сельских поселений	Численность постоянного населения	Индекс налогового потенциала	Индекс расходов бюджета	Уровень расчетной бюджетной обеспеченности	Размер дотации	Уровень расчетной бюджетной обеспеченности с учетом дотации	Размер дотации с учетом принятых решений о замене дотации дополнительными нормативами отчислений в местные бюджеты от налога на доходы физических лиц
336	41	"Обуса"	1 133	0,344	0,994	0,346	388,2	0,509	388,2
337	41	"Оса"	6 801	0,955	0,872	1,095	0,0	1,095	0,0
338	41	"Посёлок Приморский"	1 683	0,400	0,946	0,423	199,2	0,482	199,2
339	41	"Русские Янгуты"	1 366	0,396	0,969	0,408	219,3	0,487	219,3
340	41	"Улейское"	1 378	0,385	0,968	0,398	236,9	0,482	236,9
341	41	"Усть-Алтан"	1 121	0,544	0,995	0,547	0,0	0,547	0,0
342	42	"Алужинское"	1 017	0,507	1,010	0,502	0,0	0,502	0,0
343	42	"Ахинское"	973	0,249	1,017	0,244	497,9	0,482	497,9
344	42	"Гаханское"	3 221	0,463	0,899	0,514	0,0	0,514	0,0
345	42	"Захальское"	1 586	0,379	0,952	0,398	270,1	0,482	270,1
346	42	"Капсальское"	686	0,300	1,088	0,276	325,9	0,482	325,9
347	42	"Корсукское"	1 014	0,301	1,011	0,298	400,2	0,482	400,2
348	42	"Кулункунское"	1 411	0,300	0,965	0,311	512,2	0,489	512,2
349	42	"Ново-Николаевское"	891	0,280	1,033	0,271	411,8	0,482	411,8
350	42	"Олойское"	1 062	0,256	1,003	0,255	512,0	0,482	512,0
351	42	"Тугутуйское"	1 172	0,321	0,989	0,325	385,5	0,482	385,5
352	42	"Усть-Ордынское"	15 015	0,746	0,859	0,868	0,0	0,868	0,0
353	42	"Харазаргайское"	892	0,234	1,033	0,226	548,1	0,508	548,1
354	42	"Харатское"	1 059	0,239	1,004	0,238	549,1	0,482	549,1
		ИТОГО	491 271,0				66 234,8		66 234,8

Исполняющая обязанности министра
финансов Иркутской области



Н.В. Бояринова

**РАСЧЕТ РАСПРЕДЕЛЕНИЯ
дотаций на выравнивание бюджетной обеспеченности поселений
на 2022 год**

тыс. рублей

№	№ района	Наименования сельских поселений	Численность постоянного населения	Индекс налогового потенциала	Индекс расходов бюджета	Уровень расчетной бюджетной обеспеченности	Размер дотации	Уровень расчетной бюджетной обеспеченности с учетом дотации	Размер дотации с учетом принятых решений о замене дотации дополнительными нормативами отчислений в местные бюджеты от налога на доходы физических лиц
1	11	Балаганское сел.пос.	3 844	1,103	0,891	1,238	0,0	1,238	0,0
2	11	Биритское сел.пос.	520	0,550	1,165	0,472	40,2	0,502	40,2
3	11	Заславское сел.пос.	945	0,487	1,022	0,476	55,3	0,502	55,3
4	11	Коноваловское сел.пос.	883	0,334	1,035	0,323	361,7	0,502	361,7
5	11	Кумарейское сел.пос.	953	0,273	1,021	0,268	502,6	0,502	502,6
6	11	Тарнопольское сел.пос.	801	0,517	1,054	0,491	21,2	0,502	21,2
7	11	Шарагайское сел.пос.	505	0,509	1,174	0,434	89,5	0,502	89,5
8	12	Жуинское сел.пос.	730	5,042	1,933	2,608	0,0	2,608	0,0
9	13	Большеокинское сел.пос.	1 441	0,517	1,077	0,480	76,2	0,502	76,2
10	13	Добчурское сел.пос.	871	0,150	1,152	0,130	821,9	0,502	821,9
11	13	Зябинское сел.пос.	811	1,553	1,166	1,332	0,0	1,332	0,0
12	13	Илирское сел.пос.	1 403	0,654	1,080	0,605	0,0	0,605	0,0
13	13	Калтукское сел.пос.	1 493	0,436	1,073	0,406	339,7	0,502	339,7
14	13	Карахунское сел.пос.	664	0,352	1,455	0,242	554,2	0,502	554,2
15	13	Кежемское сел.пос.	2 014	0,993	1,044	0,951	0,0	0,951	0,0
16	13	Ключи-Булакское сел.пос.	2 035	0,348	1,044	0,333	790,1	0,502	790,1
17	13	Кобинское сел.пос.	431	0,272	1,345	0,202	383,5	0,502	383,5
18	13	Кобляковское сел.пос.	1 370	1,174	1,083	1,084	0,0	1,084	0,0
19	13	Куватское сел.пос.	713	0,285	1,194	0,239	493,8	0,502	493,8
20	13	Кузнецовское сел.пос.	1 052	1,835	1,119	1,640	0,0	1,640	0,0
21	13	Наратайское сел.пос.	330	0,410	1,706	0,240	325,1	0,502	325,1
22	13	Озернинское сел.пос.	592	2,865	1,485	1,929	0,0	1,929	0,0
23	13	Покоснинское сел.пос.	2 893	1,006	1,020	0,986	0,0	0,986	0,0
24	13	Прибойнинское сел.пос.	536	0,498	1,270	0,392	165,4	0,502	165,4
25	13	Прибрежнинское сел.пос.	2 630	0,405	1,025	0,395	639,9	0,502	639,9
26	13	Тангуйское сел.пос.	3 035	0,563	1,017	0,554	0,0	0,554	0,0
27	13	Тарминское сел.пос.	889	0,563	1,148	0,491	26,1	0,502	26,1
28	13	Турманское сел.пос.	1 795	1,187	1,054	1,126	0,0	1,126	0,0
29	13	Тэмьское сел.пос.	739	1,028	1,186	0,867	0,0	0,867	0,0

№	№ района	Наименования сельских поселений	Численность постоянного населения	Индекс налогового потенциала	Индекс расходов бюджета	Уровень расчетной бюджетной обеспеченности	Размер дотации	Уровень расчетной бюджетной обеспеченности с учетом дотации	Размер дотации с учетом принятых решений о замене дотации дополнительными нормативами отчислений в местные бюджеты от налога на доходы физических лиц
30	13	Харанжинское сел.пос.	1 076	0,302	1,116	0,271	612,6	0,502	612,6
31	13	Шумиловское сел.пос.	569	0,843	1,252	0,674	0,0	0,674	0,0
32	14	Дальне-Закорское сел.пос.	589	0,675	1,174	0,575	0,0	0,575	0,0
33	14	Знаменское сел.пос.	631	0,471	1,156	0,407	152,2	0,502	152,2
34	14	Лукиновское сел.пос.	154	0,560	1,964	0,285	144,5	0,502	144,5
35	14	Петровское сел.пос.	317	0,624	1,414	0,441	60,6	0,502	60,6
36	14	Рудовское сел.пос.	552	0,698	1,193	0,585	0,0	0,585	0,0
37	14	Тимошинское сел.пос.	207	0,597	1,690	0,353	114,8	0,502	114,8
38	14	Тутурское сел.пос.	348	0,827	1,368	0,605	0,0	0,605	0,0
39	14	Усть-Илгинское сел.пос.	93	1,021	2,665	0,383	65,0	0,502	65,0
40	14	Чиканское сел.пос.	437	3,159	1,272	2,484	0,0	2,484	0,0
41	15	Бабагайское сел.пос.	909	0,597	1,029	0,580	0,0	0,580	0,0
42	15	Бажирское сел.пос.	1 257	0,818	0,979	0,836	0,0	0,836	0,0
43	15	Веренское сел.пос.	941	1,044	1,023	1,020	0,0	1,020	0,0
44	15	Владимирское сел.пос.	981	1,219	1,016	1,200	0,0	1,200	0,0
45	15	Моисеевское сел.пос.	1 817	0,653	0,939	0,695	0,0	0,695	0,0
46	15	Мойганское сел.пос.	1 177	0,664	0,988	0,672	0,0	0,672	0,0
47	15	Новочеремховское сел.пос.	577	0,448	1,134	0,395	154,6	0,502	154,6
48	15	Семеновское сел.пос.	879	0,366	1,036	0,353	299,1	0,502	299,1
49	15	Троицкое сел.пос.	2 049	0,519	0,929	0,559	0,0	0,559	0,0
50	15	Ханжиновское сел.пос.	1 118	0,620	0,996	0,622	0,0	0,622	0,0
51	15	Холмогойское сел.пос.	943	0,735	1,023	0,718	0,0	0,718	0,0
52	15	Хор-Тагнинское сел.пос.	954	0,603	1,021	0,591	0,0	0,591	0,0
53	15	Черемшанское сел.пос.	284	0,419	1,428	0,294	186,3	0,502	186,3
54	16	Батаминское сел.пос.	1 517	0,561	0,957	0,587	0,0	0,587	0,0
55	16	Буринское сел.пос.	471	0,120	1,198	0,100	499,9	0,502	499,9
56	16	Зулумайское сел.пос.	241	0,274	1,531	0,179	263,0	0,502	263,0
57	16	Кимильтейское сел.пос.	2 620	1,020	0,911	1,119	0,0	1,119	0,0
58	16	Масляногорское сел.пос.	1 239	0,412	0,981	0,420	219,9	0,502	219,9
59	16	Покровское сел.пос.	659	0,566	1,098	0,515	0,0	0,515	0,0
60	16	Услонское сел.пос.	1 389	1,371	0,967	1,419	0,0	1,419	0,0
61	16	Ухтуйское сел.пос.	1 660	1,426	0,947	1,505	0,0	1,505	0,0
62	16	Филипповское сел.пос.	491	0,333	1,184	0,282	282,6	0,502	282,6
63	16	Хазанское сел.пос.	1 627	0,494	0,949	0,520	0,0	0,520	0,0

№	№ района	Наименования сельских поселений	Численность постоянного населения	Индекс налогового потенциала	Индекс расходов бюджета	Уровень расчетной бюджетной обеспеченности	Размер дотации	Уровень расчетной бюджетной обеспеченности с учетом дотации	Размер дотации с учетом принятых решений о замене дотации дополнительными нормативами отчислений в местные бюджеты от налога на доходы физических лиц
64	16	Харайгунское сел.пос.	758	0,462	1,065	0,433	122,8	0,502	122,8
65	17	Голоустненское сел.пос.	1 848	1,628	0,937	1,737	0,0	1,737	0,0
66	17	Гороховское сел.пос.	1 606	0,793	0,951	0,834	0,0	0,834	0,0
67	17	Дзержинское сел.пос.	2 977	1,905	0,904	2,108	0,0	2,108	0,0
68	17	Карлукское сел.пос.	3 799	1,212	0,892	1,359	0,0	1,359	0,0
69	17	Максимовское сел.пос.	2 329	1,330	0,919	1,447	0,0	1,447	0,0
70	17	Мамонское сел.пос.	6 861	0,688	0,872	0,788	0,0	0,788	0,0
71	17	Молодежное сел.пос.	10 613	1,602	0,864	1,855	0,0	1,855	0,0
72	17	Никольское сел.пос.	2 237	0,801	0,922	0,869	0,0	0,869	0,0
73	17	Оекское сел.пос.	7 294	1,075	0,871	1,235	0,0	1,235	0,0
74	17	Ревякинское сел.пос.	1 726	1,112	0,944	1,178	0,0	1,178	0,0
75	17	Смоленское сел.пос.	4 483	1,402	0,885	1,584	0,0	1,584	0,0
76	17	Сосновоборское сел.пос.	1 721	0,861	0,944	0,912	0,0	0,912	0,0
77	17	Уриковское сел.пос.	13 290	1,314	0,861	1,527	0,0	1,527	0,0
78	17	Усть-Балейское сел.пос.	1 072	1,700	1,002	1,697	0,0	1,697	0,0
79	17	Усть-Кудинское сел.пос.	2 321	1,745	0,919	1,898	0,0	1,898	0,0
80	17	Ушаковское сел.пос.	8 930	3,474	0,867	4,008	0,0	4,008	0,0
81	17	Хомутовское сел.пос.	19 492	1,114	0,857	1,300	0,0	1,300	0,0
82	17	Ширяевское сел.пос.	2 448	0,916	0,916	1,000	0,0	1,000	0,0
83	18	Казачинское сел.пос.	2 650	1,025	1,102	0,930	0,0	0,930	0,0
84	18	Карамское сел.пос.	305	3,368	1,862	1,809	0,0	1,809	0,0
85	18	Ключевское сел.пос.	1 042	0,606	1,198	0,506	0,0	0,506	0,0
86	18	Мартыновское сел.пос.	120	0,235	2,694	0,087	295,7	0,502	295,7
87	18	Небельское сел.пос.	243	2,531	1,717	1,474	0,0	1,474	0,0
88	18	Новоселовское сел.пос.	899	1,152	1,223	0,942	0,0	0,942	0,0
89	19	Ербогаченское сел.пос.	2 101	3,814	1,955	1,951	0,0	1,951	0,0
90	19	Непское сел.пос.	448	17,676	2,244	7,878	0,0	7,878	0,0
91	19	Подволошинское сел.пос.	356	0,730	2,339	0,312	348,5	0,502	348,5
92	19	Преображенское сел.пос.	413	35,676	2,275	15,683	0,0	15,683	0,0
93	20	Ангинское сел.пос.	1 083	0,366	1,047	0,349	381,8	0,502	381,8
94	20	Белоусовское сел.пос.	414	0,366	1,293	0,283	258,2	0,502	258,2
95	20	Бирюльское сел.пос.	940	0,437	1,070	0,409	207,3	0,502	207,3
96	20	Большетарельское сел.пос.	200	0,533	1,718	0,310	145,6	0,502	145,6
97	20	Бутаковское сел.пос.	958	0,304	1,067	0,285	488,6	0,502	488,6

№	№ района	Наименования сельских поселений	Численность постоянного населения	Индекс налогового потенциала	Индекс расходов бюджета	Уровень расчетной бюджетной обеспеченности	Размер дотации	Уровень расчетной бюджетной обеспеченности с учетом дотации	Размер дотации с учетом принятых решений о замене дотации дополнительными нормативами отчислений в местные бюджеты от налога на доходы физических лиц
98	20	Верхоленское сел.пос.	832	0,403	1,093	0,369	267,1	0,502	267,1
99	20	Вершино-Тутурское сел.пос.	226	0,291	1,834	0,159	313,5	0,502	313,5
100	20	Залогское сел.пос.	264	0,646	1,519	0,425	68,0	0,502	68,0
101	20	Зареченское сел.пос.	415	0,262	1,292	0,203	353,5	0,502	353,5
102	20	Карлукское сел.пос.	540	0,258	1,200	0,215	409,6	0,502	409,6
103	20	Качугское сел.пос.	1 493	0,312	1,005	0,310	635,7	0,502	635,7
104	20	Манзурское сел.пос.	1 197	0,752	1,033	0,728	0,0	0,728	0,0
105	20	Харбатовское сел.пос.	1 361	0,373	1,016	0,367	412,5	0,502	412,5
106	21	Алымовское сел.пос.	565	0,480	1,999	0,240	652,9	0,502	652,9
107	21	Коршуновское сел.пос.	182	14,462	2,613	5,536	0,0	5,536	0,0
108	21	Криволукское сел.пос.	323	2,990	2,218	1,348	0,0	1,348	0,0
109	21	Макаровское сел.пос.	696	0,507	1,945	0,260	720,9	0,502	720,9
110	21	Небельское сел.пос.	114	14,808	3,152	4,698	0,0	4,698	0,0
111	21	Петропавловское сел.пос.	377	4,143	2,145	1,932	0,0	1,932	0,0
112	21	Юбилейнинское сел.пос.	542	0,591	2,012	0,294	501,2	0,502	501,2
113	22	Алкинское сел.пос.	596	0,688	1,124	0,612	0,0	0,612	0,0
114	22	Андрюшинское сел.пос.	1 079	0,466	1,001	0,466	87,1	0,502	87,1
115	22	Барлукское сел.пос.	1 475	0,407	0,960	0,424	244,3	0,502	244,3
116	22	Большекашелацкое сел.пос.	295	0,308	1,406	0,219	259,1	0,502	259,1
117	22	Иркутское сел.пос.	2 166	0,630	0,924	0,682	0,0	0,682	0,0
118	22	Каразейское сел.пос.	1 117	1,018	0,996	1,023	0,0	1,023	0,0
119	22	Карымское сел.пос.	1 649	0,619	0,948	0,653	0,0	0,653	0,0
120	22	Кундуйское сел.пос.	1 272	0,616	0,978	0,630	0,0	0,630	0,0
121	22	Ленинское сел.пос.	745	0,473	1,069	0,442	105,4	0,502	105,4
122	22	Лермонтовское сел.пос.	1 276	0,482	0,977	0,494	23,7	0,502	23,7
123	22	Мингауйское сел.пос.	168	0,329	1,828	0,180	218,0	0,502	218,0
124	22	Новотельбинское сел.пос.	288	0,227	1,420	0,160	308,4	0,502	308,4
125	22	Панагинское сел.пос.	216	0,357	1,610	0,222	214,8	0,502	214,8
126	22	Тулюшское сел.пос.	1 655	0,675	0,948	0,712	0,0	0,712	0,0
127	22	Усть-Кадинское сел.пос.	553	0,417	1,146	0,364	193,2	0,502	193,2
128	22	Уховское сел.пос.	1 041	0,338	1,006	0,336	383,7	0,502	383,7
129	22	Уянское сел.пос.	1 230	0,274	0,982	0,279	593,4	0,502	593,4
130	22	Харикское сел.пос.	708	0,869	1,081	0,804	0,0	0,804	0,0
131	22	Чеботарихинское сел.пос.	833	0,501	1,046	0,479	43,8	0,502	43,8

№	№ района	Наименования сельских поселений	Численность постоянного населения	Индекс налогового потенциала	Индекс расходов бюджета	Уровень расчетной бюджетной обеспеченности	Размер дотации	Уровень расчетной бюджетной обеспеченности с учетом дотации	Размер дотации с учетом принятых решений о замене дотации дополнительными нормативами отчислений в местные бюджеты от налога на доходы физических лиц
132	24	Березняковское сел.пос.	1 665	0,309	1,113	0,277	918,1	0,502	918,1
133	24	Брусничное сел.пос.	304	0,158	1,556	0,102	417,4	0,502	417,4
134	24	Дальнинское сел.пос.	226	0,203	1,743	0,116	334,9	0,502	334,9
135	24	Заморское сел.пос.	268	0,213	1,628	0,131	357,0	0,502	357,0
136	24	Коршуновское сел.пос.	776	0,836	1,226	0,682	0,0	0,682	0,0
137	24	Новоилимское сел.пос.	686	0,388	1,254	0,309	365,5	0,502	365,5
138	24	Речушинское сел.пос.	1 018	1,189	1,176	1,011	0,0	1,011	0,0
139	24	Семигорское сел.пос.	619	0,546	1,280	0,427	132,1	0,502	132,1
140	24	Соцгородское сел.пос.	474	0,787	1,361	0,578	0,0	0,578	0,0
141	25	Верхнегутарское сел.пос.	410	0,679	1,437	0,473	38,3	0,502	38,3
142	25	Замзорское сел.пос.	1 341	0,953	0,971	0,981	0,0	0,981	0,0
143	25	Заречное сел.пос.	306	0,283	1,386	0,204	278,6	0,502	278,6
144	25	Иргейское сел.пос.	422	0,454	1,238	0,367	155,9	0,502	155,9
145	25	Каменское сел.пос.	1 094	0,346	0,999	0,346	375,7	0,502	375,7
146	25	Катарбейское сел.пос.	746	0,406	1,069	0,380	214,7	0,502	214,7
147	25	Катарминское сел.пос.	130	0,127	2,115	0,060	268,0	0,502	268,0
148	25	Костинское сел.пос.	920	0,693	1,027	0,675	0,0	0,675	0,0
149	25	Нерхинское сел.пос.	229	0,244	1,754	0,139	321,2	0,502	321,2
150	25	Порогское сел.пос.	647	0,294	1,103	0,267	370,5	0,502	370,5
151	25	Солонецкое сел.пос.	456	0,261	1,209	0,216	348,2	0,502	348,2
152	25	Староалзамайское сел.пос.	388	0,240	1,273	0,189	341,3	0,502	341,3
153	25	Тофаларское сел.пос.	517	0,348	1,354	0,257	377,5	0,502	377,5
154	25	Усть-Рубахинское сел.пос.	3 783	1,101	0,892	1,235	0,0	1,235	0,0
155	25	Худоеланское сел.пос.	2 092	0,407	0,927	0,439	271,5	0,502	271,5
156	25	Чеховское сел.пос.	331	0,273	1,346	0,203	293,6	0,502	293,6
157	25	Шебертинское сел.пос.	1 689	0,435	0,946	0,459	150,5	0,502	150,5
158	25	Широковское сел.пос.	566	0,544	1,139	0,477	35,6	0,502	35,6
159	26	Бугульдейское сел.пос.	965	0,467	1,019	0,459	94,1	0,502	94,1
160	26	Еланцынское сел.пос.	4 774	1,210	0,883	1,371	0,0	1,371	0,0
161	26	Куретское сел.пос.	815	0,673	1,050	0,640	0,0	0,640	0,0
162	26	Онгуренское сел.пос.	486	1,165	1,187	0,981	0,0	0,981	0,0
163	26	Хужирское сел.пос.	1 744	2,105	0,943	2,234	0,0	2,234	0,0
164	26	Шара-Тоготское сел.пос.	963	2,792	1,019	2,739	0,0	2,739	0,0
165	27	Быстринское сел.пос.	671	0,272	1,094	0,249	409,4	0,502	409,4

№	№ района	Наименования сельских поселений	Численность постоянного населения	Индекс налогового потенциала	Индекс расходов бюджета	Уровень расчетной бюджетной обеспеченности	Размер дотации	Уровень расчетной бюджетной обеспеченности с учетом дотации	Размер дотации с учетом принятых решений о замене дотации дополнительными нормативами отчислений в местные бюджеты от налога на доходы физических лиц
166	27	Маритуйское сел.пос.	68	1,687	3,269	0,516	0,0	0,516	0,0
167	27	Новоснежинское сел.пос.	650	0,718	1,102	0,652	0,0	0,652	0,0
168	27	Портбайкальское сел.пос.	376	1,056	1,286	0,821	0,0	0,821	0,0
169	27	Утуликское сел.пос.	1 212	1,132	0,984	1,150	0,0	1,150	0,0
170	28	Березовское сел.пос.	1 198	2,635	0,986	2,673	0,0	2,673	0,0
171	28	Бирюсинское сел.пос.	532	0,533	1,158	0,460	57,2	0,502	57,2
172	28	Борисовское сел.пос.	841	0,656	1,044	0,629	0,0	0,629	0,0
173	28	Бузыканоовское сел.пос.	407	0,439	1,253	0,350	170,6	0,502	170,6
174	28	Венгерское сел.пос.	668	0,585	1,095	0,534	0,0	0,534	0,0
175	28	Джогинское сел.пос.	1 054	0,476	1,004	0,474	65,6	0,502	65,6
176	28	Зареченское сел.пос.	469	0,337	1,199	0,281	274,3	0,502	274,3
177	28	Мирнинское сел.пос.	1 052	0,393	1,005	0,391	259,2	0,502	259,2
178	28	Нижнезаимское сел.пос.	397	0,280	1,263	0,222	309,9	0,502	309,9
179	28	Николаевское сел.пос.	992	0,324	1,014	0,319	406,0	0,502	406,0
180	28	Полинчетское сел.пос.	450	0,156	1,214	0,128	450,2	0,502	450,2
181	28	Половино-Черемховское сел.пос.	847	1,046	1,043	1,003	0,0	1,003	0,0
182	28	Разгонское сел.пос.	531	0,988	1,158	0,853	0,0	0,853	0,0
183	28	Рождественское сел.пос.	404	0,236	1,256	0,188	351,5	0,502	351,5
184	28	Соляновское сел.пос.	934	0,148	1,025	0,144	754,5	0,502	754,5
185	28	Старо-Акульшетское сел.пос.	1 323	3,956	0,973	4,067	0,0	4,067	0,0
186	28	Тальское сел.пос.	318	0,383	1,366	0,280	212,6	0,502	212,6
187	28	Тамчатетское сел.пос.	1 563	0,710	0,954	0,744	0,0	0,744	0,0
188	28	Тимирязевское сел.пос.	427	1,230	1,234	0,997	0,0	0,997	0,0
189	28	Черчетское сел.пос.	352	0,418	1,316	0,318	188,3	0,502	188,3
190	28	Шелаевское сел.пос.	583	0,328	1,131	0,290	307,8	0,502	307,8
191	28	Шелеховское сел.пос.	1 338	0,606	0,971	0,624	0,0	0,624	0,0
192	29	Азейское сел.пос.	641	3,471	1,105	3,141	0,0	3,141	0,0
193	29	Алгатуйское сел.пос.	1 180	3,983	0,988	4,033	0,0	4,033	0,0
194	29	Аршанское сел.пос.	274	0,353	1,449	0,243	226,4	0,502	226,4
195	29	Афанасьевское сел.пос.	1 093	0,334	0,999	0,334	404,8	0,502	404,8
196	29	Будаговское сел.пос.	1 752	0,452	0,942	0,480	81,6	0,502	81,6
197	29	Бурхунское сел.пос.	744	0,226	1,070	0,211	510,3	0,502	510,3
198	29	Владимирское сел.пос.	783	0,602	1,059	0,569	0,0	0,569	0,0
199	29	Гадалейское сел.пос.	1 375	2,599	0,968	2,685	0,0	2,685	0,0

№	№ района	Наименования сельских поселений	Численность постоянного населения	Индекс налогового потенциала	Индекс расходов бюджета	Уровень расчетной бюджетной обеспеченности	Размер дотации	Уровень расчетной бюджетной обеспеченности с учетом дотации	Размер дотации с учетом принятых решений о замене дотации дополнительными нормативами отчислений в местные бюджеты от налога на доходы физических лиц
200	29	Гуранское сел.пос.	1 685	0,483	0,946	0,511	0,0	0,511	0,0
201	29	Евдокимовское сел.пос.	1 432	0,298	0,963	0,310	585,1	0,502	585,1
202	29	Едогонское сел.пос.	979	0,353	1,016	0,347	339,9	0,502	339,9
203	29	Икейское сел.пос.	1 354	0,326	0,970	0,336	481,6	0,502	481,6
204	29	Ишидейское сел.пос.	341	0,693	1,331	0,521	0,0	0,521	0,0
205	29	Кирейское сел.пос.	346	1,178	1,324	0,889	0,0	0,889	0,0
206	29	Котикское сел.пос.	1 643	0,419	0,948	0,442	206,9	0,502	206,9
207	29	Мугунское сел.пос.	1 143	0,328	0,992	0,331	429,0	0,502	429,0
208	29	Нижнебурбукское сел.пос.	491	0,265	1,184	0,224	356,1	0,502	356,1
209	29	Октябрьское сел.пос.	312	0,239	1,376	0,174	310,5	0,502	310,5
210	29	Перфиловское сел.пос.	1 210	0,297	0,984	0,302	525,3	0,502	525,3
211	29	Писаревское сел.пос.	2 309	0,632	0,920	0,687	0,0	0,687	0,0
212	29	Сибирякское сел.пос.	587	0,162	1,129	0,144	523,6	0,502	523,6
213	29	Умыганское сел.пос.	595	0,337	1,125	0,300	298,3	0,502	298,3
214	29	Усть-Кульское сел.пос.	394	0,305	1,266	0,241	287,0	0,502	287,0
215	29	Шерагульское сел.пос.	2 104	0,560	0,927	0,605	0,0	0,605	0,0
216	30	Большееланское сел.пос.	3 149	0,794	0,901	0,881	0,0	0,881	0,0
217	30	Железнодорожное сел.пос.	2 989	1,771	0,903	1,961	0,0	1,961	0,0
218	30	Новожилкинское сел.пос.	2 332	0,422	0,919	0,460	201,2	0,502	201,2
219	30	Новомальтинское сел.пос.	1 572	0,479	0,953	0,503	0,0	0,503	0,0
220	30	Раздольинское сел.пос.	1 456	0,447	0,961	0,465	115,5	0,502	115,5
221	30	Сосновское сел.пос.	1 757	1,700	0,942	1,805	0,0	1,805	0,0
222	30	Тальянское сел.пос.	1 092	0,211	0,999	0,211	699,5	0,502	699,5
223	31	Бадарминское сел.пос.	722	1,400	1,242	1,127	0,0	1,127	0,0
224	31	Ершовское сел.пос.	692	0,207	1,252	0,166	642,7	0,502	642,7
225	31	Невонское сел.пос.	2 166	4,934	1,090	4,526	0,0	4,526	0,0
226	31	Подъеланское сел.пос.	500	0,503	1,343	0,374	189,3	0,502	189,3
227	31	Седановское сел.пос.	1 283	0,426	1,142	0,373	417,5	0,502	417,5
228	31	Тубинское сел.пос.	1 631	0,763	1,115	0,684	0,0	0,684	0,0
229	31	Эдучанское сел.пос.	1 333	0,276	1,138	0,242	868,3	0,502	868,3
230	32	Верхнемарковское сел.пос.	1 729	9,965	1,418	7,029	0,0	7,029	0,0
231	32	Нийское сел.пос.	1 013	1,002	1,202	0,833	0,0	0,833	0,0
232	32	Подымахинское сел.пос.	745	0,763	1,543	0,494	20,3	0,502	20,3
233	32	Ручейское сел.пос.	1 233	0,483	1,173	0,412	288,7	0,502	288,7

№	№ района	Наименования сельских поселений	Численность постоянного населения	Индекс налогового потенциала	Индекс расходов бюджета	Уровень расчетной бюджетной обеспеченности	Размер дотации	Уровень расчетной бюджетной обеспеченности с учетом дотации	Размер дотации с учетом принятых решений о замене дотации дополнительными нормативами отчислений в местные бюджеты от налога на доходы физических лиц
234	33	Аносовское сел.пос.	495	0,250	1,181	0,212	374,0	0,502	374,0
235	33	Аталанское сел.пос.	195	0,268	1,692	0,158	250,1	0,502	250,1
236	33	Балаганкинское сел.пос.	425	0,344	1,236	0,278	259,3	0,502	259,3
237	33	Игжейское сел.пос.	569	0,689	1,138	0,605	0,0	0,605	0,0
238	33	Ключинское сел.пос.	93	0,279	2,618	0,107	212,3	0,502	212,3
239	33	Мальшевское сел.пос.	851	0,251	1,042	0,241	510,5	0,502	510,5
240	33	Молькинское сел.пос.	1 296	0,384	0,975	0,394	301,1	0,502	301,1
241	33	Новоудинское сел.пос.	1 195	0,442	0,986	0,448	141,1	0,502	141,1
242	33	Подволоченское сел.пос.	238	0,339	1,540	0,220	227,9	0,502	227,9
243	33	Светлолобовское сел.пос.	716	0,285	1,078	0,264	404,4	0,502	404,4
244	33	Среднемуйское сел.пос.	926	0,435	1,026	0,424	163,1	0,502	163,1
245	33	Усть-Удинское сел.пос.	5 054	0,872	0,881	0,990	0,0	0,990	0,0
246	33	Чичковское сел.пос.	296	0,414	1,404	0,295	190,0	0,502	190,0
247	33	Юголокское сел.пос.	914	0,340	1,028	0,331	355,4	0,502	355,4
248	34	Алехинское сел.пос.	1 752	1,503	0,942	1,595	0,0	1,595	0,0
249	34	Бельское сел.пос.	1 451	0,600	0,962	0,624	0,0	0,624	0,0
250	34	Булайское сел.пос.	1 188	0,459	0,987	0,465	96,9	0,502	96,9
251	34	Голуметское сел.пос.	2 174	0,474	0,924	0,513	0,0	0,513	0,0
252	34	Зерновское сел.пос.	1 255	1,313	0,979	1,340	0,0	1,340	0,0
253	34	Каменно-Ангарское сел.пос.	485	0,694	1,188	0,584	0,0	0,584	0,0
254	34	Лоховское сел.пос.	1 605	1,024	0,951	1,077	0,0	1,077	0,0
255	34	Нижнеиретское сел.пос.	1 135	0,507	0,993	0,511	0,0	0,511	0,0
256	34	Новогромовское сел.пос.	1 449	0,495	0,962	0,514	0,0	0,514	0,0
257	34	Новостроевское сел.пос.	657	0,202	1,099	0,184	505,9	0,502	505,9
258	34	Онотское сел.пос.	813	0,503	1,051	0,479	43,6	0,502	43,6
259	34	Парфеновское сел.пос.	1 987	0,780	0,931	0,837	0,0	0,837	0,0
260	34	Саянское сел.пос.	914	0,487	1,028	0,473	60,0	0,502	60,0
261	34	Тальниковское сел.пос.	799	0,175	1,054	0,166	623,8	0,502	623,8
262	34	Тунгусское сел.пос.	354	0,281	1,313	0,214	295,4	0,502	295,4
263	34	Узколуговое сел.пос.	834	0,705	1,046	0,674	0,0	0,674	0,0
264	34	Черемховское сел.пос.	1 840	0,793	0,938	0,846	0,0	0,846	0,0
265	35	Балтуринское сел.пос.	503	0,314	1,176	0,267	306,1	0,502	306,1
266	35	Бунбуйское сел.пос.	407	0,229	1,253	0,183	358,6	0,502	358,6
267	35	Веселовское сел.пос.	1 765	1,619	0,942	1,720	0,0	1,720	0,0

№	№ района	Наименования сельских поселений	Численность постоянного населения	Индекс налогового потенциала	Индекс расходов бюджета	Уровень расчетной бюджетной обеспеченности	Размер дотации	Уровень расчетной бюджетной обеспеченности с учетом дотации	Размер дотации с учетом принятых решений о замене дотации дополнительными нормативами отчислений в местные бюджеты от налога на доходы физических лиц
268	35	Каменское сел.пос.	1 141	0,396	0,993	0,399	257,9	0,502	257,9
269	35	Мухинское сел.пос.	261	0,248	1,479	0,168	284,4	0,502	284,4
270	35	Новочунское сел.пос.	1 949	0,561	0,933	0,601	0,0	0,601	0,0
271	35	Таргизское сел.пос.	1 531	0,559	0,956	0,585	0,0	0,585	0,0
272	35	Червянское сел.пос.	239	0,951	1,537	0,619	0,0	0,619	0,0
273	36	Баклашинское сел.пос.	8 685	0,680	0,867	0,784	0,0	0,784	0,0
274	36	Большелугское сел.пос.	5 693	0,781	0,877	0,890	0,0	0,890	0,0
275	36	Олхинское сел.пос.	2 648	0,531	0,910	0,583	0,0	0,583	0,0
276	36	Подкаменское сел.пос.	848	0,553	1,042	0,530	0,0	0,530	0,0
277	36	Шаманское сел.пос.	1 696	2,275	0,945	2,406	0,0	2,406	0,0
278	37	"Аларь"	1 455	0,388	0,961	0,404	303,7	0,502	303,7
279	37	"Александровск"	639	0,503	1,106	0,455	73,2	0,502	73,2
280	37	"Аляты"	814	0,475	1,051	0,452	95,0	0,502	95,0
281	37	"Ангарский"	793	0,560	1,056	0,530	0,0	0,530	0,0
282	37	"Бахтай"	847	0,386	1,043	0,371	256,2	0,502	256,2
283	37	"Егоровск"	501	1,249	1,177	1,061	0,0	1,061	0,0
284	37	"Забитуй"	1 769	0,443	0,941	0,471	115,1	0,502	115,1
285	37	"Зоны"	786	0,302	1,058	0,286	396,7	0,502	396,7
286	37	"Иваническ"	1 221	0,352	0,983	0,358	380,5	0,502	380,5
287	37	"Куйга"	1 138	0,292	0,993	0,294	518,9	0,502	518,9
288	37	"Кутулик"	5 356	2,431	0,879	2,765	0,0	2,765	0,0
289	37	"Маниловск"	902	0,270	1,031	0,262	492,9	0,502	492,9
290	37	"Могоенок"	1 019	0,507	1,010	0,502	1,1	0,502	1,1
291	37	"Нельхай"	892	0,406	1,033	0,393	221,4	0,502	221,4
292	37	"Ныгда"	709	0,276	1,080	0,256	416,0	0,502	416,0
293	37	"Табарсук"	710	0,776	1,080	0,718	0,0	0,718	0,0
294	37	"Тыргетуй"	779	0,509	1,060	0,480	39,9	0,502	39,9
295	38	"Баяндай"	2 584	1,377	0,912	1,510	0,0	1,510	0,0
296	38	"Васильевск"	567	0,507	1,139	0,446	80,5	0,502	80,5
297	38	"Гаханы"	487	0,526	1,186	0,443	75,3	0,502	75,3
298	38	"Курумчинский"	1 454	0,410	0,962	0,426	234,8	0,502	234,8
299	38	"Кырма"	365	0,386	1,486	0,260	289,9	0,502	289,9
300	38	"Люры"	617	1,052	1,115	0,943	0,0	0,943	0,0
301	38	"Нагалык"	584	0,661	1,130	0,585	0,0	0,585	0,0

№	№ района	Наименования сельских поселений	Численность постоянного населения	Индекс налогового потенциала	Индекс расходов бюджета	Уровень расчетной бюджетной обеспеченности	Размер дотации	Уровень расчетной бюджетной обеспеченности с учетом дотации	Размер дотации с учетом принятых решений о замене дотации дополнительными нормативами отчислений в местные бюджеты от налога на доходы физических лиц
302	38	"Ользоны"	887	0,553	1,034	0,535	0,0	0,535	0,0
303	38	"Покровка"	655	0,339	1,100	0,309	307,2	0,502	307,2
304	38	"Половинка"	814	0,509	1,051	0,485	32,7	0,502	32,7
305	38	"Тургеневск"	464	0,859	1,203	0,714	0,0	0,714	0,0
306	38	"Хогот"	1 341	0,401	0,971	0,413	255,2	0,502	255,2
307	39	"Александровское"	1 465	0,274	0,961	0,285	672,4	0,502	672,4
308	39	"Бохан"	5 200	1,026	0,880	1,166	0,0	1,166	0,0
309	39	"Буреть"	1 379	0,406	0,968	0,420	241,8	0,502	241,8
310	39	"Казачье"	1 582	0,254	0,952	0,266	783,4	0,502	783,4
311	39	"Каменка"	1 397	0,618	0,966	0,640	0,0	0,640	0,0
312	39	"Новая Ида"	1 692	0,776	0,946	0,821	0,0	0,821	0,0
313	39	"Олонки"	2 857	0,684	0,906	0,756	0,0	0,756	0,0
314	39	"Середкино"	1 179	0,258	0,988	0,261	619,0	0,502	619,0
315	39	"Тараса"	1 754	0,469	0,942	0,497	17,8	0,502	17,8
316	39	"Тихоновка"	1 543	0,559	0,955	0,585	0,0	0,585	0,0
317	39	"Укыр"	1 299	0,423	0,975	0,434	190,0	0,502	190,0
318	39	"Хохорск"	2 155	0,552	0,925	0,597	0,0	0,597	0,0
319	39	"Шаралдай"	1 349	0,415	0,970	0,427	216,1	0,502	216,1
320	40	"Алтарик"	1 075	0,618	1,001	0,617	0,0	0,617	0,0
321	40	"Закулей"	1 025	0,317	1,009	0,314	428,5	0,502	428,5
322	40	"Новоленино"	1 221	0,366	0,983	0,372	343,9	0,502	343,9
323	40	"Новонукутск"	5 077	1,365	0,881	1,550	0,0	1,550	0,0
324	40	"Нукуты"	1 247	0,273	0,980	0,279	601,8	0,502	601,8
325	40	"Первомайский"	867	0,320	1,038	0,308	384,7	0,502	384,7
326	40	"Хадахан"	1 348	0,782	0,970	0,806	0,0	0,806	0,0
327	40	"Хареты"	1 351	0,356	0,970	0,367	389,3	0,502	389,3
328	40	"Целинный"	1 090	0,349	0,999	0,349	367,3	0,502	367,3
329	40	"Шаратское"	1 389	0,559	0,967	0,578	0,0	0,578	0,0
330	41	"Бильчир"	1 868	0,511	0,936	0,546	0,0	0,546	0,0
331	41	"Бурят-Янгуты"	1 483	0,421	0,959	0,439	198,2	0,502	198,2
332	41	"Ирхидей"	782	0,229	1,059	0,217	521,0	0,502	521,0
333	41	"Каха-Онгойское"	1 353	0,384	0,970	0,396	308,3	0,502	308,3
334	41	"Майск"	1 262	0,497	0,979	0,508	0,0	0,508	0,0
335	41	"Ново-Ленино"	1 206	0,345	0,985	0,350	397,9	0,502	397,9

№	№ района	Наименования сельских поселений	Численность постоянного населения	Индекс налогового потенциала	Индекс расходов бюджета	Уровень расчетной бюджетной обеспеченности	Размер дотации	Уровень расчетной бюджетной обеспеченности с учетом дотации	Размер дотации с учетом принятых решений о замене дотации дополнительными нормативами отчислений в местные бюджеты от налога на доходы физических лиц
336	41	"Обуса"	1 133	0,342	0,994	0,344	391,7	0,502	391,7
337	41	"Оса"	6 801	0,954	0,872	1,094	0,0	1,094	0,0
338	41	"Посёлок Приморский"	1 683	0,396	0,946	0,419	292,5	0,502	292,5
339	41	"Русские Янгуты"	1 366	0,393	0,969	0,406	280,4	0,502	280,4
340	41	"Улейское"	1 378	0,381	0,968	0,394	318,5	0,502	318,5
341	41	"Усть-Алтан"	1 121	0,537	0,995	0,540	0,0	0,540	0,0
342	42	"Алужинское"	1 017	0,500	1,010	0,495	16,9	0,502	16,9
343	42	"Ахинское"	973	0,250	1,017	0,246	559,0	0,502	559,0
344	42	"Гаханское"	3 221	0,471	0,899	0,524	0,0	0,524	0,0
345	42	"Захальское"	1 586	0,384	0,952	0,403	328,8	0,502	328,8
346	42	"Капсальское"	686	0,298	1,088	0,274	375,3	0,502	375,3
347	42	"Корсукское"	1 014	0,299	1,011	0,296	465,6	0,502	465,6
348	42	"Кулункунское"	1 411	0,299	0,965	0,310	577,3	0,502	577,3
349	42	"Ново-Николаевское"	891	0,281	1,033	0,272	466,8	0,502	466,8
350	42	"Олойское"	1 062	0,257	1,003	0,256	578,5	0,502	578,5
351	42	"Тугутуйское"	1 172	0,321	0,989	0,325	452,2	0,502	452,2
352	42	"Усть-Ордынское"	15 015	0,753	0,859	0,876	0,0	0,876	0,0
353	42	"Харазаргайское"	892	0,233	1,033	0,225	562,6	0,502	562,6
354	42	"Харатское"	1 059	0,241	1,004	0,240	614,4	0,502	614,4
		ИТОГО	491 271,0				61 456,4		61 456,4

Исполняющая обязанности министра
финансов Иркутской области



Н.В. Бояринова

М.В. Елизарова, 25-63-32