

## Ожидаемые итоги социально-экономического развития Иркутской области в 2017 году

Показатели	Единица измерения	прогноз 2017 года
сводный индекс потребительских цен	%	105,5
<b>Валовой региональный продукт (добавленная стоимость) - всего</b>	млн.руб.	1 196 594,8
<i>в сопоставимых ценах</i>	в % к пред.году	101,5
<b>Прибыль прибыльных предприятий Иркутской области (статистический учет)</b>	млн. руб. в ценах соответствующих лет	201 306,7
<b>Индекс промышленного производства</b>	в % к пред. году	103,7
Индекс производства РАЗДЕЛ С: Добыча полезных ископаемых	% к предыдущему году	104,7
Индекс производства РАЗДЕЛ D: Обрабатывающие производства	% к предыдущему году	103,2
Индекс производства РАЗДЕЛ E: Производство и распределение электроэнергии, газа и воды	% к предыдущему году	102
<b>Объем инвестиций (в основной капитал) за счет всех источников финансирования – всего</b>	млн.руб.	232 717,2
<i>в сопоставимых ценах</i>	в % к пред.году	98,5
<b>Среднесписочная численность работающих - всего</b>	тыс. чел.	773,9
<b>Фонд заработной платы - всего</b>	млн.руб.	332 227,1
<b>Среднемесячная заработная плата - всего</b>	руб.	35 772,8
<b>Прожиточный минимум</b>	руб. в месяц	11 138,0

Заместитель Председателя Правительства  
Иркутской области – министр  
экономического развития Иркутской области



А.Б. Логашов

Оценка ожидаемого исполнения областного бюджета в 2017 году

(тыс. рублей)


Показатель	КБК	Закон Иркутской области от 21.12.2016 № 121-ОЗ "Об областном бюджете на 2017 год и на плановый период 2018 и 2019 годов"	Ожидаемая оценка	Отклонение, %
<b>НАЛОГОВЫЕ И НЕНАЛОГОВЫЕ ДОХОДЫ</b>	<b>1 00 00000 00 0000 000</b>	<b>92 076 306,3</b>	<b>98 573 015,8</b>	<b>107,1</b>
<b>НАЛОГИ НА ПРИБЫЛЬ, ДОХОДЫ</b>	<b>1 01 00000 00 0000 000</b>	<b>62 073 063,9</b>	<b>69 317 459,2</b>	<b>111,7</b>
Налог на прибыль организаций	1 01 01000 00 0000 110	31 800 015,9	36 225 695,0	113,9
Налог на доходы физических лиц	1 01 02000 01 0000 110	30 273 048,0	33 091 764,2	109,3
<b>НАЛОГИ НА ТОВАРЫ (РАБОТЫ, УСЛУГИ), РЕАЛИЗУЕМЫЕ НА ТЕРРИТОРИИ РОССИЙСКОЙ ФЕДЕРАЦИИ</b>	<b>1 03 00000 00 0000 000</b>	<b>6 698 419,4</b>	<b>7 339 395,4</b>	<b>109,6</b>
Акцизы по подакцизным товарам (продукции), производимым на территории Российской Федерации	1 03 02000 01 0000 110	6 698 419,4	7 339 395,4	109,6
<b>НАЛОГИ НА СОВОКУПНЫЙ ДОХОД</b>	<b>1 05 00000 00 0000 000</b>	<b>4 245 619,6</b>	<b>3 118 813,0</b>	<b>73,5</b>
Налог, взимаемый в связи с применением упрощенной системы налогообложения	1 05 01000 00 0000 110	4 245 619,6	3 118 813,0	73,5
<b>НАЛОГИ НА ИМУЩЕСТВО</b>	<b>1 06 00000 00 0000 000</b>	<b>14 661 904,0</b>	<b>14 598 873,0</b>	<b>99,6</b>
Налог на имущество организаций	1 06 02000 02 0000 110	13 008 379,0	12 773 891,0	98,2
Транспортный налог	1 06 04000 02 0000 110	1 652 291,0	1 823 748,0	110,4
Налог на игорный бизнес	1 06 05000 02 0000 110	1 234,0	1 234,0	100,0
<b>НАЛОГИ, СБОРЫ И РЕГУЛЯРНЫЕ ПЛАТЕЖИ ЗА ПОЛЬЗОВАНИЕ ПРИРОДНЫМИ РЕСУРСАМИ</b>	<b>1 07 00000 00 0000 000</b>	<b>2 194 932,0</b>	<b>1 836 743,0</b>	<b>83,7</b>
Налог на добычу полезных ископаемых	1 07 01000 01 0000 110	2 173 528,0	1 815 339,0	83,5
Сборы за пользование объектами животного мира и за пользование объектами водных биологических ресурсов	1 07 04000 01 0000 110	21 404,0	21 404,0	100,0
<b>ГОСУДАРСТВЕННАЯ ПОШЛИНА</b>	<b>1 08 00000 00 0000 000</b>	<b>308 925,8</b>	<b>308 925,8</b>	<b>100,0</b>
Государственная пошлина за совершение действий, связанных с приобретением гражданства Российской Федерации или выходом из гражданства Российской Федерации, а также с въездом в Российскую Федерацию или выездом из Российской Федерации	1 08 06000 01 0000 110	1 908,5	1 908,5	100,0
Государственная пошлина за государственную регистрацию, а также за совершение прочих юридически значимых действий	1 08 07000 01 0000 110	307 017,3	307 017,3	100,0
<b>ДОХОДЫ ОТ ИСПОЛЬЗОВАНИЯ ИМУЩЕСТВА, НАХОДЯЩЕГОСЯ В ГОСУДАРСТВЕННОЙ И МУНИЦИПАЛЬНОЙ СОБСТВЕННОСТИ</b>	<b>1 11 00000 00 0000 000</b>	<b>184 368,3</b>	<b>184 368,3</b>	<b>100,0</b>
Доходы в виде прибыли, приходящейся на доли в уставных (складочных) капиталах хозяйственных товариществ и обществ, или дивидендов по акциям, принадлежащим Российской Федерации, субъектам Российской Федерации или муниципальным образованиям	1 11 01000 00 0000 120	72 580,0	72 580,0	100,0
Проценты, полученные от предоставления бюджетных кредитов внутри страны	1 11 03000 00 0000 120	15 723,3	15 723,3	100,0
Доходы, получаемые в виде арендной либо иной платы за передачу в возмездное пользование государственного и муниципального имущества (за исключением имущества бюджетных и автономных учреждений, а также имущества государственных и муниципальных унитарных предприятий, в том числе казенных)	1 11 05000 00 0000 120	94 670,0	94 670,0	100,0
Платежи от государственных и муниципальных унитарных предприятий	1 11 07000 00 0000 120	1 395,0	1 395,0	100,0
<b>ПЛАТЕЖИ ПРИ ПОЛЬЗОВАНИИ ПРИРОДНЫМИ РЕСУРСАМИ</b>	<b>1 12 00000 00 0000 000</b>	<b>842 190,1</b>	<b>1 031 211,9</b>	<b>122,4</b>
Плата за негативное воздействие на окружающую среду	1 12 01000 01 0000 120	270 733,5	270 733,5	100,0
Платежи при пользовании недрами	1 12 02000 01 0000 120	132 987,0	203 602,0	153,1
Плата за использование лесов	1 12 04000 00 0000 120	438 469,6	556 876,4	127,0
<b>ДОХОДЫ ОТ ОКАЗАНИЯ ПЛАТНЫХ УСЛУГ (РАБОТ) И КОМПЕНСАЦИИ ЗАТРАТ ГОСУДАРСТВА</b>	<b>1 13 00000 00 0000 000</b>	<b>40 194,1</b>	<b>39 342,9</b>	<b>97,9</b>
Доходы от оказания платных услуг (работ)	1 13 01000 00 0000 130	5 450,0	4 598,8	84,4
Доходы от компенсации затрат государства	1 13 02000 00 0000 130	34 744,1	34 744,1	100,0
<b>ДОХОДЫ ОТ ПРОДАЖИ МАТЕРИАЛЬНЫХ И НЕМАТЕРИАЛЬНЫХ АКТИВОВ</b>	<b>1 14 00000 00 0000 000</b>	<b>13 261,0</b>	<b>13 261,0</b>	<b>100,0</b>
Доходы от реализации имущества, находящегося в государственной и муниципальной собственности (за исключением имущества бюджетных и автономных учреждений, а также имущества государственных и муниципальных унитарных предприятий, в том числе казенных)	1 14 02000 00 0000 430	13 261,0	13 261,0	100,0
<b>АДМИНИСТРАТИВНЫЕ ПЛАТЕЖИ И СБОРЫ</b>	<b>1 15 00000 00 0000 000</b>	<b>3 800,0</b>	<b>5 300,0</b>	<b>144,7</b>
Платежи, взимаемые государственными и муниципальными органами (организациями) за выполнение определенных функций	1 15 02000 00 0000 140	3 800,0	5 300,0	144,7
<b>ШТРАФЫ, САНКЦИИ, ВОЗМЕЩЕНИЕ УЩЕРБА</b>	<b>1 16 00000 00 0000 000</b>	<b>750 901,3</b>	<b>759 131,4</b>	<b>101,1</b>
Денежные взыскания (штрафы) за нарушение антимонопольного законодательства в сфере конкуренции на товарных рынках, защиты конкуренции на рынке финансовых услуг, законодательства о естественных монополиях и законодательства о государственном регулировании цен (тарифов)	1 16 02000 00 0000 140	950,0	950,0	100,0
Денежные взыскания (штрафы) за нарушение бюджетного законодательства Российской Федерации	1 16 18000 00 0000 140	300,0	300,0	100,0
Денежные взыскания (штрафы) и иные суммы, взыскиваемые с лиц, виновных в совершении преступлений, и в возмещение ущерба имуществу	1 16 21000 00 0000 140	4 189,0	4 189,0	100,0
Денежные взыскания (штрафы) за нарушение законодательства о рекламе	1 16 26000 01 0000 140	1 830,4	1 830,4	100,0
Денежные взыскания (штрафы) за нарушение Федерального закона «О пожарной безопасности»	1 16 27000 01 0000 140	7 133,0	14 430,9	202,3
Денежные взыскания (штрафы) за правонарушения в области дорожного движения	1 16 30000 01 0000 140	714 987,0	714 987,0	100,0
Денежные взыскания, налагаемые в возмещение ущерба, причиненного в результате незаконного или нецелевого использования бюджетных средств	1 16 32000 00 0000 140	100,0	100,0	100,0
Денежные взыскания (штрафы) за нарушение законодательства Российской Федерации о контрактной системе в сфере закупок товаров, работ, услуг для обеспечения государственных и муниципальных нужд	1 16 33000 00 0000 140	805,5	805,5	100,0

Показатель	КБК	Закон Иркутской области от 21.12.2016 № 121-ОЗ "Об областном бюджете на 2017 год и на плановый период 2018 и 2019 годов"	Ожидаемая оценка	Отклонение, %
Поступления сумм в возмещение вреда, причиняемого автомобильным дорогам транспортными средствами, осуществляющим перевозки тяжеловесных и (или) крупногабаритных грузов	1 16 37000 00 0000 140	11 052,4	11 052,4	100,0
Поступления сумм в возмещение ущерба в связи с нарушением исполнителем (подрядчиком) условий государственных контрактов или иных договоров, финансируемых за счет средств дорожных фондов, либо в связи с уклонением от заключения таких контрактов или иных договоров	1 16 46000 00 0000 140	0,0	200,0	
Прочие поступления от денежных взысканий (штрафов) и иных сумм в возмещение ущерба	1 16 90000 00 0000 140	9 554,0	10 286,2	107,7
<b>ПРОЧИЕ НЕНАЛОГОВЫЕ ДОХОДЫ</b>	1 17 00000 00 0000 000	58 726,8	19 990,9	34,0
Прочие неналоговые доходы	1 17 05000 00 0000 180	58 726,8	19 990,9	34,0
<b>БЕЗВОЗМЕЗДНЫЕ ПОСТУПЛЕНИЯ</b>	2 00 00000 00 0000 000	8 926 468,3	20 887 634,1	234,0
Безвозмездные поступления от других бюджетов бюджетной системы Российской Федерации	2 02 00000 00 0000 000	8 926 468,3	20 889 610,7	234,0
Дотации бюджетам субъектов Российской Федерации и муниципальных образований	2 02 10000 00 0000 151	1 519 991,3	8 099 129,9	532,8
Субсидии бюджетам субъектов Российской Федерации и муниципальных образований (межбюджетные субсидии)	2 02 20000 00 0000 151	1 786 435,3	5 833 355,6	326,5
Субвенции бюджетам субъектов Российской Федерации и муниципальных образований	2 02 30000 00 0000 151	5 383 183,1	6 040 967,2	112,2
Иные межбюджетные трансферты	2 02 40000 00 0000 151	236 858,6	916 158,0	386,8
Доходы бюджетов бюджетной системы российской федерации от возврата бюджетами бюджетной системы российской федерации и организациями остатков субсидий, субвенций и иных межбюджетных трансфертов, имеющих целевое назначение, прошлых лет	2 18 00000 00 0000 000	0,0	45 431,8	
Возврат остатков субсидий, субвенций и иных межбюджетных трансфертов, имеющих целевое назначение, прошлых лет	2 19 00000 00 0000 000	0,0	-47 408,4	
<b>Доходы бюджета - ИТОГО</b>		<b>101 002 774,6</b>	<b>119 460 649,9</b>	<b>118,3</b>
<b>РАСХОДЫ</b>				
<b>ОБЩЕГОСУДАРСТВЕННЫЕ ВОПРОСЫ</b>	<b>0100</b>	<b>3 921 160,6</b>	<b>4 423 424,6</b>	<b>112,8</b>
Функционирование высшего должностного лица субъекта Российской Федерации и муниципального образования	0102	6 294,8	6 294,8	100,0
Функционирование законодательных (представительных) органов государственной власти и представительных органов муниципальных образований	0103	307 037,9	307 037,9	100,0
Функционирование Правительства Российской Федерации, высших исполнительных органов государственной власти субъектов Российской Федерации, местных администраций	0104	336 783,8	342 846,1	101,8
Судебная система	0105	490 538,1	516 368,1	105,3
Обеспечение деятельности финансовых, налоговых и таможенных органов и органов финансового (финансово-бюджетного) надзора	0106	312 305,6	312 305,6	100,0
Обеспечение проведения выборов и референдумов	0107	153 185,0	153 185,0	100,0
Резервные фонды	0111	100 000,0	100 000,0	100,0
Прикладные научные исследования в области общегосударственных вопросов	0112	21 480,5	21 480,5	100,0
Другие общегосударственные вопросы	0113	2 193 534,9	2 663 906,6	121,4
<b>НАЦИОНАЛЬНАЯ ОБОРОНА</b>	<b>0200</b>	<b>133 472,6</b>	<b>136 872,6</b>	<b>102,5</b>
Мобилизационная и вневоинская подготовка	0203	56 527,8	56 527,8	100,0
Мобилизационная подготовка экономики	0204	76 944,8	80 344,8	104,4
<b>НАЦИОНАЛЬНАЯ БЕЗОПАСНОСТЬ И ПРАВООХРАНИТЕЛЬНАЯ ДЕЯТЕЛЬНОСТЬ</b>	<b>0300</b>	<b>977 461,6</b>	<b>1 137 470,3</b>	<b>116,4</b>
Защита населения и территории от чрезвычайных ситуаций природного и техногенного характера, гражданская оборона	0309	224 174,4	246 318,7	109,9
Обеспечение пожарной безопасности	0310	705 516,6	840 124,6	119,1
Миграционная политика	0311	828,8	3 158,9	381,1
Другие вопросы в области национальной безопасности и правоохранительной деятельности	0314	46 941,8	47 868,1	102,0
<b>НАЦИОНАЛЬНАЯ ЭКОНОМИКА</b>	<b>0400</b>	<b>13 117 579,1</b>	<b>17 082 527,4</b>	<b>130,2</b>
Общэкономические вопросы	0401	787 838,1	827 958,1	105,1
Сельское хозяйство и рыболовство	0405	2 645 458,0	2 767 097,0	104,6
Водное хозяйство	0406	51 154,1	416 115,0	813,5
Лесное хозяйство	0407	1 084 369,5	1 262 416,4	116,4
Транспорт	0408	1 106 449,7	1 127 024,7	101,9
Дорожное хозяйство (дорожные фонды)	0409	6 975 601,6	9 885 980,5	141,7
Связь и информатика	0410	40 245,0	65 896,5	163,7
Прикладные научные исследования в области национальной экономики	0411	19 513,9	30 797,5	157,8
Другие вопросы в области национальной экономики	0412	406 949,2	699 241,7	171,8
<b>ЖИЛИЩНО-КОММУНАЛЬНОЕ ХОЗЯЙСТВО</b>	<b>0500</b>	<b>6 067 357,7</b>	<b>10 418 710,2</b>	<b>171,7</b>
Жилищное хозяйство	0501	2 784 766,6	4 121 026,4	148,0
Коммунальное хозяйство	0502	3 011 692,9	5 401 704,5	179,4
Благоустройство	0503	87 862,9	710 745,1	808,9
Другие вопросы в области жилищно-коммунального хозяйства	0505	183 035,3	185 234,2	101,2
<b>ОХРАНА ОКРУЖАЮЩЕЙ СРЕДЫ</b>	<b>0600</b>	<b>108 331,0</b>	<b>704 375,7</b>	<b>650,2</b>
Сбор, удаление отходов и очистка сточных вод	0602	0,0	377 731,4	
Другие вопросы в области охраны окружающей среды	0605	108 331,0	326 644,3	301,5

Показатель	КБК	Закон Иркутской области от 21.12.2016 № 121-ОЗ "Об областном бюджете на 2017 год и на плановый период 2018 и 2019 годов"	Ожидаемая оценка	Отклонение, %
<b>ОБРАЗОВАНИЕ</b>	<b>0700</b>	<b>32 689 883,4</b>	<b>35 159 082,3</b>	<b>107,6</b>
Дошкольное образование	0701	9 095 509,9	9 412 466,9	103,5
Общее образование	0702	19 053 022,1	20 729 209,5	108,8
Дополнительное образование детей	0703	149 603,6	208 047,9	139,1
Среднее профессиональное образование	0704	3 234 865,3	3 515 935,0	108,7
Профессиональная подготовка, переподготовка и повышение квалификации	0705	119 495,7	154 662,4	129,4
Молодежная политика и оздоровление детей	0707	729 981,6	749 405,0	102,7
Другие вопросы в области образования	0709	307 405,2	389 355,6	126,7
<b>КУЛЬТУРА И КИНЕМАТОГРАФИЯ</b>	<b>0800</b>	<b>1 317 596,5</b>	<b>1 957 226,6</b>	<b>148,5</b>
Культура	0801	1 139 713,5	1 769 501,3	155,3
Кинематография	0802	15 607,9	15 607,9	100,0
Другие вопросы в области культуры, кинематографии	0804	162 275,1	172 117,4	106,1
<b>ЗДРАВООХРАНЕНИЕ</b>	<b>0900</b>	<b>7 132 226,8</b>	<b>10 064 343,3</b>	<b>141,1</b>
Стационарная медицинская помощь	0901	3 445 378,4	4 847 871,5	140,7
Амбулаторная помощь	0902	1 254 551,6	2 284 190,4	182,1
Медицинская помощь в дневных стационарах всех типов	0903	43 015,4	47 374,8	110,1
Скорая медицинская помощь	0904	225 805,5	343 399,2	152,1
Санаторно-оздоровительная помощь	0905	4 579,9	5 079,9	110,9
Заготовка, переработка, хранение и обеспечение безопасности донорской крови и ее компонентов	0906	283 428,0	329 837,6	116,4
Другие вопросы в области здравоохранения	0909	1 875 468,0	2 206 589,9	117,7
<b>СОЦИАЛЬНАЯ ПОЛИТИКА</b>	<b>1000</b>	<b>36 936 796,9</b>	<b>38 605 861,5</b>	<b>104,5</b>
Пенсионное обеспечение	1001	195 078,4	195 078,4	100,0
Социальное обслуживание населения	1002	4 571 712,1	5 132 848,9	112,3
Социальное обеспечение населения	1003	24 240 056,4	24 874 091,1	102,6
Охрана семьи и детства	1004	6 664 623,8	7 073 610,5	106,1
Другие вопросы в области социальной политики	1006	1 265 326,2	1 330 232,6	105,1
<b>ФИЗИЧЕСКАЯ КУЛЬТУРА И СПОРТ</b>	<b>1100</b>	<b>824 850,3</b>	<b>1 307 270,6</b>	<b>158,5</b>
Физическая культура	1101	523 335,7	601 439,0	114,9
Массовый спорт	1102	142 701,7	505 445,4	354,2
Спорт высших достижений	1103	109 552,6	118 404,7	108,1
Другие вопросы в области физической культуры и спорта	1105	49 260,3	81 981,5	166,4
<b>СРЕДСТВА МАССОВОЙ ИНФОРМАЦИИ</b>	<b>1200</b>	<b>88 329,3</b>	<b>110 200,2</b>	<b>124,8</b>
Периодическая печать и издательства	1202	29 690,3	36 761,2	123,8
Другие вопросы в области средств массовой информации	1204	58 639,0	73 439,0	125,2
<b>ОБСЛУЖИВАНИЕ ГОСУДАРСТВЕННОГО И МУНИЦИПАЛЬНОГО ДОЛГА</b>	<b>1300</b>	<b>1 901 724,2</b>	<b>1 268 160,9</b>	<b>66,7</b>
Обслуживание государственного внутреннего и муниципального долга	1301	1 901 724,2	1 268 160,9	66,7
<b>МЕЖБЮДЖЕТНЫЕ ТРАНСФЕРТЫ ОБЩЕГО ХАРАКТЕРА БЮДЖЕТАМ БЮДЖЕТНОЙ СИСТЕМЫ РОССИЙСКОЙ ФЕДЕРАЦИИ</b>	<b>1400</b>	<b>4 809 481,4</b>	<b>5 463 830,0</b>	<b>113,6</b>
Дотации на выравнивание бюджетной обеспеченности субъектов Российской Федерации и муниципальных образований	1401	1 189 033,9	1 189 033,9	100,0
Иные дотации	1402	680 000,0	680 000,0	100,0
Прочие межбюджетные трансферты общего характера	1403	2 940 447,5	3 594 796,1	122,3
<b>ИТОГО РАСХОДОВ</b>	<b>9600</b>	<b>110 026 251,4</b>	<b>127 839 356,2</b>	<b>116,2</b>
<b>ДЕФИЦИТ (ПРОФИЦИТ)</b>		<b>-9 023 476,8</b>	<b>-8 378 706,3</b>	<b>92,9</b>
<b>Источники внутреннего финансирования дефицита бюджета</b>	<b>000 01 00 00 00 00 0000 000</b>	<b>9 023 476,8</b>	<b>8 378 706,3</b>	<b>92,9</b>
Государственные (муниципальные) ценные бумаги, номинальная стоимость которых указана в валюте Российской Федерации	000 01 01 00 00 00 0000 000	6 000 000,0	7 000 000,0	116,7
Размещение государственных (муниципальных) ценных бумаг, номинальная стоимость которых указана в валюте Российской Федерации	000 01 01 00 00 00 0000 700	7 000 000,0	7 000 000,0	100,0
Размещение государственных ценных бумаг субъектов Российской Федерации, номинальная стоимость которых указана в валюте Российской Федерации	810 01 01 00 00 02 0000 710	7 000 000,0	7 000 000,0	100,0
Погашение государственных (муниципальных) ценных бумаг, номинальная стоимость которых указана в валюте Российской Федерации	000 01 01 00 00 00 0000 800	-1 000 000,0	0,0	0,0
Погашение государственных ценных бумаг субъектов Российской Федерации, номинальная стоимость которых указана в валюте Российской Федерации	810 01 01 00 00 02 0000 810	-1 000 000,0	0,0	0,0
Кредиты кредитных организаций в валюте Российской Федерации	000 01 02 00 00 00 0000 000	3 779 344,4	1 861 068,1	49,2
Получение кредитов от кредитных организаций в валюте Российской Федерации	000 01 02 00 00 00 0000 700	61 327 035,9	68 969 203,0	112,5
Получение кредитов от кредитных организаций бюджетами субъектов Российской Федерации в валюте Российской Федерации	810 01 02 00 00 02 0000 710	61 327 035,9	68 969 203,0	112,5
Погашение кредитов, предоставленных кредитными организациями в валюте Российской Федерации	000 01 02 00 00 00 0000 800	-57 547 691,5	-67 108 134,9	116,6
Погашение бюджетами субъектов Российской Федерации кредитов от кредитных организаций в валюте Российской Федерации	810 01 02 00 00 02 0000 810	-57 547 691,5	-67 108 134,9	116,6
Бюджетные кредиты от других бюджетов бюджетной системы Российской Федерации	000 01 03 00 00 00 0000 000	-1 193 000,0	-1 193 000,0	100,0
Бюджетные кредиты от других бюджетов бюджетной системы Российской Федерации в валюте Российской Федерации	000 01 03 01 00 00 0000 000	-1 193 000,0	-1 193 000,0	100,0
Получение бюджетных кредитов от других бюджетов бюджетной системы Российской Федерации в валюте Российской Федерации	000 01 03 01 00 00 0000 700	57 547 691,0	61 608 135,0	107,1

Показатель	КБК	Закон Иркутской области от 21.12.2016 № 121-ОЗ "Об областном бюджете на 2017 год и на плановый период 2018 и 2019 годов"	Ожидаемая оценка	Отклонение, %
Получение кредитов от других бюджетов бюджетной системы Российской Федерации бюджетами субъектов Российской Федерации в валюте Российской Федерации	810 01 03 01 00 02 0000 710	57 547 691,0	61 608 135,0	107,1
Погашение бюджетных кредитов, полученных от других бюджетов бюджетной системы Российской Федерации в валюте Российской Федерации	000 01 03 01 00 00 0000 800	-58 740 691,0	-62 801 135,0	106,9
Погашение бюджетами субъектов Российской Федерации кредитов от других бюджетов бюджетной системы Российской Федерации в валюте Российской Федерации	810 01 03 01 00 02 0000 810	-58 740 691,0	-62 801 135,0	106,9
<b>Изменение остатков средств на счетах по учету средств бюджетов</b>	<b>000 01 05 00 00 00 0000 000</b>	<b>0,0</b>	<b>891 024,3</b>	
Увеличение остатков средств бюджетов	000 01 05 00 00 00 0000 500	-227 914 633,9	-258 075 120,3	113,2
Увеличение прочих остатков средств бюджетов	000 01 05 02 00 00 0000 500	-227 914 633,9	-258 075 120,3	113,2
Увеличение прочих остатков денежных средств бюджетов	000 01 05 02 01 00 0000 510	-227 914 633,9	-258 075 120,3	113,2
Увеличение прочих остатков денежных средств бюджетов субъектов Российской Федерации	000 01 05 02 01 02 0000 510	-227 914 633,9	-258 075 120,3	113,2
Уменьшение остатков средств бюджетов	000 01 05 00 00 00 0000 600	227 914 633,9	258 966 144,6	113,6
Уменьшение прочих остатков средств бюджетов	000 01 05 02 00 00 0000 600	227 914 633,9	258 966 144,6	113,6
Уменьшение прочих остатков денежных средств бюджетов	000 01 05 02 01 00 0000 610	227 914 633,9	258 966 144,6	113,6
Уменьшение прочих остатков денежных средств бюджетов субъектов Российской Федерации	000 01 05 02 01 02 0000 610	227 914 633,9	258 966 144,6	113,6
<b>Иные источники внутреннего финансирования дефицитов бюджетов</b>	<b>000 01 06 00 00 00 0000 000</b>	<b>437 132,4</b>	<b>-180 386,1</b>	<b>-41,3</b>
<b>Бюджетные кредиты, предоставленные внутри страны в валюте Российской Федерации</b>	<b>000 01 06 05 00 00 0000 000</b>	<b>437 132,4</b>	<b>-180 386,1</b>	<b>-41,3</b>
Возврат бюджетных кредитов, предоставленных внутри страны в валюте Российской Федерации	000 01 06 05 00 00 0000 600	1 037 132,4	1 037 132,4	100,0
Возврат бюджетных кредитов, предоставленных юридическим лицам в валюте Российской Федерации	000 01 06 05 01 00 0000 600	38,5	38,5	100,0
Возврат бюджетных кредитов, предоставленных юридическим лицам из бюджетов субъектов Российской Федерации в валюте Российской Федерации	810 01 06 05 01 02 0000 640	38,5	38,5	100,0
Возврат бюджетных кредитов, предоставленных другим бюджетам бюджетной системы Российской Федерации в валюте Российской Федерации	000 01 06 05 02 00 0000 600	1 037 093,9	1 037 093,9	100,0
Возврат бюджетных кредитов, предоставленных другим бюджетам бюджетной системы Российской Федерации из бюджетов субъектов Российской Федерации в валюте Российской Федерации	810 01 06 05 02 02 0000 640	1 037 093,9	1 037 093,9	100,0
Предоставление бюджетных кредитов внутри страны в валюте Российской Федерации	000 01 06 05 00 00 0000 500	-600 000,0	-1 217 518,5	202,9
Предоставление бюджетных кредитов другим бюджетам бюджетной системы Российской Федерации в валюте Российской Федерации	000 01 06 05 02 00 0000 500	-600 000,0	-1 217 518,5	202,9
Предоставление бюджетных кредитов другим бюджетам бюджетной системы Российской Федерации из бюджетов субъектов Российской Федерации в валюте Российской Федерации	810 01 06 05 02 02 0000 540	-600 000,0	-1 217 518,5	202,9

Министр финансов Иркутской области



Н.В. Бояринова

## Сведения об исполнении областного бюджета по состоянию на 1 февраля 2017 года

(тыс. рублей)

Наименование показателя	КБК	Закон Иркутской области от 21.12.2016 № 121-ОЗ "Об областном бюджете на 2017 год и на плановый период 2018 и 2019 годов"	Исполнено на 01.02.2017	Процент исполнения, %
<b>НАЛОГОВЫЕ И НЕНАЛОГОВЫЕ ДОХОДЫ</b>	1 00 00000 00 0000 000	92 076 306,3	4 479 861,0	4,9
<b>НАЛОГИ НА ПРИБЫЛЬ, ДОХОДЫ</b>	1 01 00000 00 0000 000	62 073 063,9	3 169 941,9	5,1
Налог на прибыль организаций	1 01 01000 00 0000 110	31 800 015,9	1 442 503,2	4,5
Налог на доходы физических лиц	1 01 02000 01 0000 110	30 273 048,0	1 727 438,7	5,7
<b>НАЛОГИ НА ТОВАРЫ (РАБОТЫ, УСЛУГИ), РЕАЛИЗУЕМЫЕ НА ТЕРРИТОРИИ РОССИЙСКОЙ ФЕДЕРАЦИИ</b>	1 03 00000 00 0000 000	6 698 419,4	576 615,1	8,6
Акцизы по подакцизным товарам (продукции), производимым на территории Российской Федерации	1 03 02000 01 0000 110	6 698 419,4	576 615,1	8,6
<b>НАЛОГИ НА СОВОКУПНЫЙ ДОХОД</b>	1 05 00000 00 0000 000	4 245 619,6	105 647,9	2,5
Налог, взимаемый в связи с применением упрощенной системы налогообложения	1 05 01000 00 0000 110	4 245 619,6	105 647,9	2,5
<b>НАЛОГИ НА ИМУЩЕСТВО</b>	1 06 00000 00 0000 000	14 661 904,0	281 795,4	1,9
Налог на имущество организаций	1 06 02000 02 0000 110	13 008 379,0	150 626,4	1,2
Транспортный налог	1 06 04000 02 0000 110	1 652 291,0	131 078,9	7,9
Налог на игорный бизнес	1 06 05000 02 0000 110	1 234,0	90,1	7,3
<b>НАЛОГИ, СБОРЫ И РЕГУЛЯРНЫЕ ПЛАТЕЖИ ЗА ПОЛЬЗОВАНИЕ ПРИРОДНЫМИ РЕСУРСАМИ</b>	1 07 00000 00 0000 000	2 194 932,0	68 787,7	3,1
Налог на добычу полезных ископаемых	1 07 01000 01 0000 110	2 173 528,0	68 596,6	3,2
Сборы за пользование объектами животного мира и за пользование объектами водных биологических ресурсов	1 07 04000 01 0000 110	21 404,0	191,1	0,9
<b>ГОСУДАРСТВЕННАЯ ПОШЛИНА</b>	1 08 00000 00 0000 000	308 925,8	19 251,3	6,2
Государственная пошлина за совершение действий, связанных с приобретением гражданства Российской Федерации или выходом из гражданства Российской Федерации, а также с въездом в Российскую Федерацию или выездом из Российской Федерации	1 08 06000 01 0000 110	1 908,5	316,7	16,6
Государственная пошлина за государственную регистрацию, а также за совершение прочих юридически значимых действий	1 08 07000 01 0000 110	307 017,3	18 934,6	6,2
<b>ЗАДОЛЖЕННОСТЬ И ПЕРЕРАСЧЕТЫ ПО ОТМЕНЕННЫМ НАЛОГАМ, СБОРАМ И ИНЫМ ОБЯЗАТЕЛЬНЫМ ПЛАТЕЖАМ</b>	1 09 00000 00 0000 000	0,0	-14,4	
Налоги на имущество	1 09 04000 00 0000 110	0,0	-16,8	
Прочие налоги и сборы (по отмененным налогам и сборам субъектов Российской Федерации)	1 09 06000 02 0000 110	0,0	0,7	
Налог, взимаемый в виде стоимости патента в связи с применением упрощенной системы налогообложения	1 09 11000 02 0000 110	0,0	1,7	
<b>ДОХОДЫ ОТ ИСПОЛЬЗОВАНИЯ ИМУЩЕСТВА, НАХОДЯЩЕГОСЯ В ГОСУДАРСТВЕННОЙ И МУНИЦИПАЛЬНОЙ СОБСТВЕННОСТИ</b>	1 11 00000 00 0000 000	184 368,3	5 936,3	3,2
Доходы в виде прибыли, приходящейся на доли в уставных (складочных) капиталах хозяйственных товариществ и обществ, или дивидендов по акциям, принадлежащим Российской Федерации, субъектам Российской Федерации или муниципальным образованиям	1 11 01000 00 0000 120	72 580,0	0,0	0,0
Проценты, полученные от предоставления бюджетных кредитов внутри страны	1 11 03000 00 0000 120	15 723,3	2 977,3	18,9
Доходы, получаемые в виде арендной либо иной платы за передачу в возмездное пользование государственного и муниципального имущества (за исключением имущества бюджетных и автономных учреждений, а также имущества государственных и муниципальных унитарных предприятий, в том числе казенных)	1 11 05000 00 0000 120	94 670,0	2 959,0	3,1
Платежи от государственных и муниципальных унитарных предприятий	1 11 07000 00 0000 120	1 395,0	0,0	0,0
<b>ПЛАТЕЖИ ПРИ ПОЛЬЗОВАНИИ ПРИРОДНЫМИ РЕСУРСАМИ</b>	1 12 00000 00 0000 000	842 190,1	199 838,9	23,7
Плата за негативное воздействие на окружающую среду	1 12 01000 01 0000 120	270 733,5	4 992,8	1,8
Платежи при использовании недр	1 12 02000 01 0000 120	132 987,0	41 640,3	31,3
Плата за использование лесов	1 12 04000 00 0000 120	438 469,6	153 205,8	34,9
<b>ДОХОДЫ ОТ ОКАЗАНИЯ ПЛАТНЫХ УСЛУГ (РАБОТ) И КОМПЕНСАЦИИ ЗАТРАТ ГОСУДАРСТВА</b>	1 13 00000 00 0000 000	40 194,1	3 134,7	7,8
Доходы от оказания платных услуг (работ)	1 13 01000 00 0000 130	5 450,0	140,8	2,6
Доходы от компенсации затрат государства	1 13 02000 00 0000 130	34 744,1	2 993,9	8,6
<b>ДОХОДЫ ОТ ПРОДАЖИ МАТЕРИАЛЬНЫХ И НЕМАТЕРИАЛЬНЫХ АКТИВОВ</b>	1 14 00000 00 0000 000	13 261,0	253,8	1,9
Доходы от реализации имущества, находящегося в государственной и муниципальной собственности (за исключением имущества бюджетных и автономных учреждений, а также имущества государственных и муниципальных унитарных предприятий, в том числе казенных)	1 14 02000 00 0000 000	13 261,0	253,8	1,9
<b>АДМИНИСТРАТИВНЫЕ ПЛАТЕЖИ И СБОРЫ</b>	1 15 00000 00 0000 000	3 800,0	294,4	7,7
Платежи, взимаемые государственными и муниципальными органами (организациями) за выполнение определенных функций	1 15 02000 00 0000 140	3 800,0	294,4	7,7
<b>ШТРАФЫ, САНКЦИИ, ВОЗМЕЩЕНИЕ УЩЕРБА</b>	1 16 00000 00 0000 000	750 901,3	46 547,6	6,2
Денежные взыскания (штрафы) за нарушение антимонопольного законодательства в сфере конкуренции на товарных рынках, защиты конкуренции на рынке финансовых услуг, законодательства о естественных монополиях и законодательства о государственном регулировании цен (тарифов)	1 16 02000 00 0000 140	950,0	93,3	9,8
Денежные взыскания (штрафы) за нарушение законодательства о налогах и сборах	1 16 03000 00 0000 140	0,0	-0,3	
Денежные взыскания (штрафы) за нарушение бюджетного законодательства Российской Федерации	1 16 18000 00 0000 140	300,0	0,0	0,0
Денежные взыскания (штрафы) и иные суммы, взыскиваемые с лиц, виновных в совершении преступлений, и в возмещение ущерба имуществу	1 16 21000 00 0000 140	4 189,0	46,5	1,1

Наименование показателя	КБК	Закон Иркутской области от 21.12.2016 № 121-ОЗ "Об областном бюджете на 2017 год и на плановый период 2018 и 2019 годов"	Исполнено на 01.02.2017	Процент исполнения, %
Денежные взыскания (штрафы) за нарушение законодательства Российской Федерации о недрах, об особо охраняемых природных территориях, об охране и использовании животного мира, об экологической экспертизе, в области охраны окружающей среды, о рыболовстве и сохранении водных биологических ресурсов, земельного законодательства, лесного законодательства, водного законодательства	1 16 25000 00 0000 140	0,0	79,4	
Денежные взыскания (штрафы) за нарушение законодательства о рекламе	1 16 26000 01 0000 140	1 830,4	54,0	3,0
Денежные взыскания (штрафы) за нарушение Федерального закона «О пожарной безопасности»	1 16 27000 01 0000 140	7 133,0	968,2	13,6
Денежные взыскания (штрафы) за правонарушения в области дорожного движения	1 16 30000 01 0000 140	714 987,0	42 790,4	6,0
Денежные взыскания, налагаемые в возмещение ущерба, причиненного в результате незаконного или нецелевого использования бюджетных средств	1 16 32000 00 0000 140	100,0	0,0	0,0
Денежные взыскания (штрафы) за нарушение законодательства Российской Федерации о контрактной системе в сфере закупок товаров, работ, услуг для обеспечения государственных и муниципальных нужд	1 16 33000 00 0000 140	805,5	7,8	1,0
Поступления сумм в возмещение вреда, причиняемого автомобильным дорогам транспортными средствами, осуществляющим перевозки тяжеловесных и (или) крупногабаритных грузов	1 16 37000 00 0000 140	11 052,4	11,2	0,1
Денежные взыскания (штрафы) за нарушение условий договоров (соглашений) о предоставлении бюджетных кредитов	1 16 42000 00 0000 140	0,0	1,8	
Прочие поступления от денежных взысканий (штрафов) и иных сумм в возмещение ущерба	1 16 90000 00 0000 140	9 554,0	2 495,3	26,1
<b>ПРОЧИЕ НЕНАЛОГОВЫЕ ДОХОДЫ</b>	1 17 00000 00 0000 000	58 726,8	448,0	0,8
Невыясненные поступления	1 17 01000 00 0000 180	0,0	305,0	
Прочие неналоговые доходы	1 17 05000 00 0000 180	58 726,8	143,0	0,2
<b>ПОСТУПЛЕНИЯ (ПЕРЕЧИСЛЕНИЯ) ПО УРЕГУЛИРОВАНИЮ РАСЧЕТОВ МЕЖДУ БЮДЖЕТАМИ БЮДЖЕТНОЙ СИСТЕМЫ РОССИЙСКОЙ ФЕДЕРАЦИИ</b>	1 18 00000 00 0000 000	0,0	1 382,4	
Перечисления из бюджетов (поступления в бюджеты) бюджетной системы Российской Федерации по решениям о взыскании средств, предоставленных из иных бюджетов бюджетной системы Российской Федерации	1 18 00000 00 0000 151	0,0	1 382,4	
<b>БЕЗВОЗМЕЗДНЫЕ ПОСТУПЛЕНИЯ</b>	2 00 00000 00 0000 000	8 926 468,3	1 418 399,7	15,9
Безвозмездные поступления от других бюджетов бюджетной системы Российской Федерации	2 02 00000 00 0000 000	8 926 468,3	946 097,9	10,6
Дотации бюджетам субъектов Российской Федерации и муниципальных образований	2 02 10000 00 0000 151	1 519 991,3	674 927,5	44,4
Субсидии бюджетам субъектов Российской Федерации и муниципальных образований (межбюджетные субсидии)	2 02 20000 00 0000 151	1 786 435,3	0,0	0,0
Субвенции бюджетам субъектов Российской Федерации и муниципальных образований	2 02 30000 00 0000 151	5 383 183,1	271 014,1	5,0
Иные межбюджетные трансферты	2 02 40000 00 0000 151	236 858,6	156,3	0,1
Доходы бюджетов бюджетной системы Российской Федерации от возврата бюджетам бюджетной системы Российской Федерации и организациями остатков субсидий, субвенций и иных межбюджетных трансфертов, имеющих целевое назначение, прошлых лет	2 18 00000 00 0000 000	0,0	519 478,4	
Доходы бюджетов бюджетной системы Российской Федерации от возврата бюджетам бюджетной системы Российской Федерации остатков субсидий, субвенций и иных межбюджетных трансфертов, имеющих целевое назначение, прошлых лет	2 18 00000 00 0000 151	0,0	517 902,1	
Доходы бюджетов бюджетной системы Российской Федерации от возврата организациями остатков субсидий прошлых лет	2 18 00000 00 0000 180	0,0	1 576,3	
Возврат остатков субсидий, субвенций и иных межбюджетных трансфертов, имеющих целевое назначение, прошлых лет	2 19 00000 00 0000 000	0,0	-47 176,6	
<b>Доходы бюджета - ИТОГО</b>		<b>101 002 774,6</b>	<b>5 898 260,7</b>	<b>5,8</b>
<b>РАСХОДЫ</b>				
<b>ОБЩЕГОСУДАРСТВЕННЫЕ ВОПРОСЫ</b>	0100	<b>3 921 160,6</b>	<b>186 064,0</b>	<b>4,7</b>
Функционирование высшего должностного лица субъекта Российской Федерации и муниципального образования	0102	6 294,8	144,0	2,3
Функционирование законодательных (представительных) органов государственной власти и представительных органов муниципальных образований	0103	307 037,9	3 336,3	1,1
Функционирование Правительства Российской Федерации, высших исполнительных органов государственной власти субъектов Российской Федерации, местных администраций	0104	336 783,8	17 162,4	5,1
Судебная система	0105	490 538,1	20 077,3	4,1
Обеспечение деятельности финансовых, налоговых и таможенных органов и органов финансового (финансово-бюджетного) надзора	0106	312 305,6	14 973,1	4,8
Обеспечение проведения выборов и референдумов	0107	153 185,0	31 633,1	20,7
Резервные фонды	0111	100 000,0	0,0	0,0
Прикладные научные исследования в области общегосударственных вопросов	0112	21 480,5	689,4	3,2
Другие общегосударственные вопросы	0113	2 193 534,9	98 048,4	4,5
<b>НАЦИОНАЛЬНАЯ ОБОРОНА</b>	0200	<b>133 472,6</b>	<b>986,3</b>	<b>0,7</b>
Мобилизационная и внебюджетная подготовка	0203	56 527,8	0,0	0,0
Мобилизационная подготовка экономики	0204	76 944,8	986,3	1,3
<b>НАЦИОНАЛЬНАЯ БЕЗОПАСНОСТЬ И ПРАВООХРАНИТЕЛЬНАЯ ДЕЯТЕЛЬНОСТЬ</b>	0300	<b>977 461,6</b>	<b>82 092,3</b>	<b>8,4</b>

Наименование показателя	КБК	Закон Иркутской области от 21.12.2016 № 121-ОЗ "Об областном бюджете на 2017 год и на плановый период 2018 и 2019 годов"	Исполнено на 01.02.2017	Процент исполнения, %
Защита населения и территории от чрезвычайных ситуаций природного и техногенного характера, гражданская оборона	0309	224 174,4	8 868,0	4,0
Обеспечение пожарной безопасности	0310	705 516,6	73 057,7	10,4
Миграционная политика	0311	828,8	166,6	20,1
Другие вопросы в области национальной безопасности и правоохранительной деятельности	0314	46 941,8	0,0	0,0
<b>НАЦИОНАЛЬНАЯ ЭКОНОМИКА</b>	<b>0400</b>	<b>13 117 579,1</b>	<b>265 522,7</b>	<b>2,0</b>
Общэкономические вопросы	0401	787 838,1	29 604,8	3,8
Сельское хозяйство и рыболовство	0405	2 645 458,0	75 256,9	2,8
Водное хозяйство	0406	51 154,1	0,0	0,0
Лесное хозяйство	0407	1 084 369,5	35 598,8	3,3
Транспорт	0408	1 106 449,7	59 292,6	5,4
Дорожное хозяйство (дорожные фонды)	0409	6 975 601,6	56 370,5	0,8
Связь и информатика	0410	40 245,0	2 249,8	5,6
Прикладные научные исследования в области национальной экономики	0411	19 513,9	0,0	0,0
Другие вопросы в области национальной экономики	0412	406 949,2	7 149,3	1,8
<b>ЖИЛИЩНО-КОММУНАЛЬНОЕ ХОЗЯЙСТВО</b>	<b>0500</b>	<b>6 067 357,7</b>	<b>339 285,2</b>	<b>5,6</b>
Жилищное хозяйство	0501	2 784 766,6	20 930,6	0,8
Коммунальное хозяйство	0502	3 011 692,9	312 184,3	10,4
Благоустройство	0503	87 862,9	0,0	0,0
Другие вопросы в области жилищно-коммунального хозяйства	0505	183 035,3	6 170,3	3,4
<b>ОХРАНА ОКРУЖАЮЩЕЙ СРЕДЫ</b>	<b>0600</b>	<b>108 331,0</b>	<b>946,0</b>	<b>0,9</b>
Другие вопросы в области охраны окружающей среды	0605	108 331,0	946,0	0,9
<b>ОБРАЗОВАНИЕ</b>	<b>0700</b>	<b>32 689 883,4</b>	<b>970 092,7</b>	<b>3,0</b>
Дошкольное образование	0701	9 095 509,9	265 781,0	2,9
Общее образование	0702	19 053 022,1	506 710,4	2,7
Дополнительное образование детей	0703	149 603,6	12 595,2	8,4
Среднее профессиональное образование	0704	3 234 865,3	156 051,3	4,8
Профессиональная подготовка, переподготовка и повышение квалификации	0705	119 495,7	5 091,1	4,3
Молодежная политика и оздоровление детей	0707	729 981,6	2 371,0	0,3
Другие вопросы в области образования	0709	307 405,2	21 492,7	7,0
<b>КУЛЬТУРА, КИНЕМАТОГРАФИЯ</b>	<b>0800</b>	<b>1 317 596,5</b>	<b>55 606,4</b>	<b>4,2</b>
Культура	0801	1 139 713,5	52 036,2	4,6
Кинематография	0802	15 607,9	0,0	0,0
Другие вопросы в области культуры, кинематографии	0804	162 275,1	3 570,2	2,2
<b>ЗДРАВООХРАНЕНИЕ</b>	<b>0900</b>	<b>7 132 226,8</b>	<b>316 239,7</b>	<b>4,4</b>
Стационарная медицинская помощь	0901	3 445 378,4	189 336,5	5,5
Амбулаторная помощь	0902	1 254 551,6	45 982,2	3,7
Медицинская помощь в дневных стационарах всех типов	0903	43 015,4	2 657,6	6,2
Скорая медицинская помощь	0904	225 805,5	15 289,6	6,8
Санаторно-оздоровительная помощь	0905	4 579,9	411,4	9,0
Заготовка, переработка, хранение и обеспечение безопасности донорской крови и ее компонентов	0906	283 428,0	18 895,2	6,7
Другие вопросы в области здравоохранения	0909	1 875 468,0	43 667,2	2,3
<b>СОЦИАЛЬНАЯ ПОЛИТИКА</b>	<b>1000</b>	<b>36 936 796,9</b>	<b>2 531 537,1</b>	<b>6,9</b>
Пенсионное обеспечение	1001	195 078,4	12 007,1	6,2
Социальное обслуживание населения	1002	4 571 712,1	166 392,6	3,6
Социальное обеспечение населения	1003	24 240 056,4	1 878 394,9	7,7
Охрана семьи и детства	1004	6 664 623,8	434 067,1	6,5
Другие вопросы в области социальной политики	1006	1 265 326,2	40 675,4	3,2
<b>ФИЗИЧЕСКАЯ КУЛЬТУРА И СПОРТ</b>	<b>1100</b>	<b>824 850,3</b>	<b>18 265,0</b>	<b>2,2</b>
Физическая культура	1101	523 335,7	14 121,9	2,7
Массовый спорт	1102	142 701,7	0,0	0,0
Спорт высших достижений	1103	109 552,6	2 699,9	2,5
Другие вопросы в области физической культуры и спорта	1105	49 260,3	1 443,2	2,9
<b>СРЕДСТВА МАССОВОЙ ИНФОРМАЦИИ</b>	<b>1200</b>	<b>88 329,3</b>	<b>361,8</b>	<b>0,4</b>
Периодическая печать и издательства	1202	29 690,3	361,8	1,2
Другие вопросы в области средств массовой информации	1204	58 639,0	0,0	0,0
<b>ОБСЛУЖИВАНИЕ ГОСУДАРСТВЕННОГО И МУНИЦИПАЛЬНОГО ДОЛГА</b>	<b>1300</b>	<b>1 901 724,2</b>	<b>27 575,5</b>	<b>1,5</b>
Обслуживание государственного внутреннего и муниципального долга	1301	1 901 724,2	27 575,5	1,5
<b>МЕЖБЮДЖЕТНЫЕ ТРАНСФЕРТЫ ОБЩЕГО ХАРАКТЕРА БЮДЖЕТАМ БЮДЖЕТНОЙ СИСТЕМЫ РОССИЙСКОЙ ФЕДЕРАЦИИ</b>	<b>1400</b>	<b>4 809 481,4</b>	<b>325 000,6</b>	<b>6,8</b>
Дотации на выравнивание бюджетной обеспеченности субъектов Российской Федерации и муниципальных образований	1401	1 189 033,9	120 078,5	10,1
Иные дотации	1402	680 000,0	0,0	0,0
Прочие межбюджетные трансферты общего характера	1403	2 940 447,5	204 922,1	7,0
<b>ИТОГО РАСХОДОВ</b>	<b>9600</b>	<b>110 026 251,4</b>	<b>5 119 575,3</b>	<b>4,7</b>
<b>ДЕФИЦИТ (ПРОФИЦИТ)</b>	<b>7900</b>	<b>-9 023 476,8</b>	<b>778 685,4</b>	<b>x</b>



Наименование показателя	КБК	Закон Иркутской области от 21.12.2016 № 121-ОЗ "Об областном бюджете на 2017 год и на плановый период 2018 и 2019 годов"	Исполнено на 01.02.2017	Процент исполнения, %
<b>Источники внутреннего финансирования дефицита бюджета</b>	000 01 00 00 00 00 0000 000	9 023 476,8	-778 685,4	x
Государственные (муниципальные) ценные бумаги, номинальная стоимость которых указана в валюте Российской Федерации	000 01 01 00 00 00 0000 000	6 000 000,0	0,0	0,0
Размещение государственных (муниципальных) ценных бумаг, номинальная стоимость которых указана в валюте Российской Федерации	000 01 01 00 00 00 0000 700	7 000 000,0	0,0	0,0
Размещение государственных ценных бумаг субъектов Российской Федерации, номинальная стоимость которых указана в валюте Российской Федерации	810 01 01 00 00 02 0000 710	7 000 000,0	0,0	0,0
Погашение государственных (муниципальных) ценных бумаг, номинальная стоимость которых указана в валюте Российской Федерации	000 01 01 00 00 00 0000 800	-1 000 000,0	0,0	0,0
Погашение государственных ценных бумаг субъектов Российской Федерации, номинальная стоимость которых указана в валюте Российской Федерации	810 01 01 00 00 02 0000 810	-1 000 000,0	0,0	0,0
<b>Кредиты кредитных организаций в валюте Российской Федерации</b>	000 01 02 00 00 00 0000 000	3 779 344,4	-4 500 000,0	-119,1
Получение кредитов от кредитных организаций в валюте Российской Федерации	000 01 02 00 00 00 0000 700	61 327 035,9	0,0	0,0
Получение кредитов от кредитных организаций бюджетами субъектов Российской Федерации в валюте Российской Федерации	810 01 02 00 00 02 0000 710	61 327 035,9	0,0	0,0
Погашение кредитов, предоставленных кредитными организациями в валюте Российской Федерации	000 01 02 00 00 00 0000 800	-57 547 691,5	-4 500 000,0	7,8
Погашение бюджетами субъектов Российской Федерации кредитов от кредитных организаций в валюте Российской Федерации	810 01 02 00 00 02 0000 810	-57 547 691,5	-4 500 000,0	7,8
<b>Бюджетные кредиты от других бюджетов бюджетной системы Российской Федерации</b>	000 01 03 00 00 00 0000 000	-1 193 000,0	0,0	0,0
Бюджетные кредиты от других бюджетов бюджетной системы Российской Федерации в валюте Российской Федерации	000 01 03 01 00 00 0000 000	-1 193 000,0	0,0	0,0
Получение бюджетных кредитов от других бюджетов бюджетной системы Российской Федерации в валюте Российской Федерации	000 01 03 01 00 00 0000 700	57 547 691,0	0,0	0,0
Получение кредитов от других бюджетов бюджетной системы Российской Федерации бюджетами субъектов Российской Федерации в валюте Российской Федерации	810 01 03 01 00 02 0000 710	57 547 691,0	0,0	0,0
Погашение бюджетных кредитов, полученных от других бюджетов бюджетной системы Российской Федерации в валюте Российской Федерации	000 01 03 01 00 00 0000 800	-58 740 691,0	0,0	0,0
Погашение бюджетами субъектов Российской Федерации кредитов от других бюджетов бюджетной системы Российской Федерации в валюте Российской Федерации	810 01 03 01 00 02 0000 810	-58 740 691,0	0,0	0,0
<b>Изменение остатков средств на счетах по учету средств бюджетов</b>	000 01 05 00 00 00 0000 000	0,0	872 224,9	x
Увеличение остатков средств бюджетов	000 01 05 00 00 00 0000 500	-227 914 633,9	-10 957 877,8	4,8
Увеличение прочих остатков средств бюджетов	000 01 05 02 00 00 0000 500	-227 914 633,9	-10 957 877,8	4,8
Увеличение прочих остатков денежных средств бюджетов	000 01 05 02 01 00 0000 510	-227 914 633,9	-10 957 877,8	4,8
Увеличение прочих остатков денежных средств бюджетов субъектов Российской Федерации	000 01 05 02 01 02 0000 510	-227 914 633,9	-10 957 877,8	4,8
Уменьшение остатков средств бюджетов	000 01 05 00 00 00 0000 600	227 914 633,9	11 830 102,7	5,2
Уменьшение прочих остатков средств бюджетов	000 01 05 02 00 00 0000 600	227 914 633,9	11 830 102,7	5,2
Уменьшение прочих остатков денежных средств бюджетов	000 01 05 02 01 00 0000 610	227 914 633,9	11 830 102,7	5,2
Уменьшение прочих остатков денежных средств бюджетов субъектов Российской Федерации	000 01 05 02 01 02 0000 610	227 914 633,9	11 830 102,7	5,2
<b>Иные источники внутреннего финансирования дефицитов бюджетов</b>	000 01 06 00 00 00 0000 000	437 132,4	2 849 089,7	651,8
<b>Бюджетные кредиты, предоставленные внутри страны в валюте Российской Федерации</b>	000 01 06 05 00 00 0000 000	437 132,4	41 204,0	9,4
Возврат бюджетных кредитов, предоставленных внутри страны в валюте Российской Федерации	000 01 06 05 00 00 0000 600	1 037 132,4	41 204,0	4,0
Возврат бюджетных кредитов, предоставленных юридическим лицам в валюте Российской Федерации	000 01 06 05 01 00 0000 600	38,5	0,0	0,0
Возврат бюджетных кредитов, предоставленных юридическим лицам из бюджетов субъектов Российской Федерации в валюте Российской Федерации	810 01 06 05 01 02 0000 640	38,5	0,0	0,0
Возврат бюджетных кредитов, предоставленных другим бюджетам бюджетной системы Российской Федерации в валюте Российской Федерации	000 01 06 05 02 00 0000 600	1 037 093,9	41 204,0	4,0
Возврат бюджетных кредитов, предоставленных другим бюджетам бюджетной системы Российской Федерации из бюджетов субъектов Российской Федерации в валюте Российской Федерации	810 01 06 05 02 02 0000 640	1 037 093,9	41 204,0	4,0
Предоставление бюджетных кредитов внутри страны в валюте Российской Федерации	000 01 06 05 00 00 0000 500	-600 000,0	0,0	0,0
Предоставление бюджетных кредитов другим бюджетам бюджетной системы Российской Федерации в валюте Российской Федерации	000 01 06 05 02 00 0000 500	-600 000,0	0,0	0,0
Предоставление бюджетных кредитов другим бюджетам бюджетной системы Российской Федерации из бюджетов субъектов Российской Федерации в валюте Российской Федерации	810 01 06 05 02 02 0000 540	-600 000,0	0,0	0,0
Операции по управлению остатками средств на единых счетах бюджетов	000 01 06 10 00 00 0000 000	0,0	2 807 885,7	
Увеличение финансовых активов в государственной (муниципальной) собственности за счет средств организаций, лицевые счета которым открыты в территориальных органах Федерального казначейства или в финансовых органах в соответствии с законодательством Российской Федерации	000 01 06 10 02 00 0000 500	0,0	2 807 885,7	

**РАСЧЕТ РАСПРЕДЕЛЕНИЯ**

субвенций на осуществление областных государственных полномочий по предоставлению гражданам субсидий на оплату жилых помещений и коммунальных услуг на 2017 год в соответствии с Законом Иркутской области от 10 декабря 2007 года № 116-оз "О наделении органов местного самоуправления областными государственными полномочиями по предоставлению гражданам субсидий на оплату жилого помещения и коммунальных услуг"

№	Наименование МО	Субвенции на предоставление гражданам субсидий на оплату жилых помещений и коммунальных услуг на 2017 год, тыс.руб.	Корректировка субвенции на предоставление гражданам субсидий на оплату ЖКУ на 2017 год, тыс.руб. (дополнительно)	ИТОГО субвенции на предоставление гражданам субсидий на оплату жилых помещений и коммунальных услуг на 2017 год, тыс.руб.	Субвенции на содержание и обеспечение деятельности муниципальных служащих, осуществляющих областные государственные полномочия по предоставлению гражданам субсидий на оплату жилых помещений и коммунальных услуг на 2017 год тыс. руб.	ИТОГО субвенций на 2017 год, тыс. руб.
1	2	3	4	5=3+4	6	7
<b>Городские округа:</b>						
1	Ангарское городское МО	55 200,0	3 600,0	58 800,0	10 474,6	69 274,6
2	МО города Братска	58 800,0	27 500,0	86 300,0	10 365,5	96 665,5
3	Зиминское городское МО	44 600,0	-400,0	44 200,0	1 745,8	45 945,8
4	город Иркутск	121 700,0	17 000,0	138 700,0	12 802,3	151 502,3
5	МО " город Саянск"	14 700,0	8 400,0	23 100,0	1 745,8	24 845,8
6	МО "город Свирск"	23 700,0	5 900,0	29 600,0	1 745,8	31 345,8
7	МО "город Тулун"	24 300,0	9 700,0	34 000,0	1 454,8	35 454,8
8	МО города Усолье-Сибирское	44 100,0	-2 500,0	41 600,0	3 491,5	45 091,5
9	МО город Усть-Илимск	42 600,0	16 900,0	59 500,0	4 582,7	64 082,7
10	МО "город Черемхово"	33 200,0	800,0	34 000,0	3 491,5	37 491,5
<b>Муниципальные районы:</b>						
11	МО "Аларский район"	4 600,0	0,0	4 600,0	1163,8	5 763,8
12	МО Балаганский район	264,5	0,0	264,5	291,0	555,5
13	МО "Баяндаевский район"	3 560,0	2 200,0	5 760,0	872,9	6 632,9
14	МО города Бодайбо и района	20 400,0	9 800,0	30 200,0	1 600,3	31 800,3
15	МО "Боханский район"	11 500,0	2 800,0	14 300,0	1 163,8	15 463,8
16	МО "Братский район"	44 700,0	-2 500,0	42 200,0	3 109,7	45 309,7
17	МО "Жигаловский район"	704,0	200,0	904,0	327,3	1 231,3
18	МО "Заларинский район"	24 200,0	3 300,0	27 500,0	1 454,8	28 954,8
19	Зиминское районное МО	2 050,0	1 400,0	3 450,0	291,0	3 741,0
20	Иркутское районное МО	13 800,0	5 000,0	18 800,0	872,9	19 672,9
21	МО Ирк. обл «Казачинско-Ленский»	12 200,0	1 400,0	13 600,0	800,1	14 400,1
22	МО "Катангский район"	506,1	-100,0	406,1	454,6	860,7
23	МО "Качугский район"	7 750,0	-1 300,0	6 450,0	654,7	7 104,7
24	МО Киренский район	6 000,0	2 800,0	8 800,0	1 600,3	10 400,3
25	МО Куйтунский район	7 500,0	2 100,0	9 600,0	581,9	10 181,9
26	МО Мамско-Чуйского района	9 700,0	2 700,0	12 400,0	800,1	13 200,1
27	МО "Нижнеилимский район"	41 400,0	9 100,0	50 500,0	3 055,1	53 555,1
28	МО "Нижнеудинский район"	36 200,0	14 100,0	50 300,0	2 327,7	52 627,7
29	МО "Нукутский район"	702,2	-120,0	582,2	581,9	1 164,1
30	Ольхонское районное МО	5 684,0	300,0	5 984,0	581,9	6 565,9
31	МО "Осинский район"	11 500,0	3 900,0	15 400,0	1 163,8	16 563,8
32	МО Слодянский район	46 800,0	15 100,0	61 900,0	2 327,7	64 227,7
33	МО "Тайшетский район"	40 700,0	15 000,0	55 700,0	4 364,4	60 064,4
34	МО "Тулунский район"	2 212,0	300,0	2 512,0	581,9	3 093,9
35	Усольское районное МО	19 700,0	1 000,0	20 700,0	1 745,8	22 445,8
36	МО "Усть-Илимский район"	17 122,0	0,0	17 122,0	1 145,7	18 267,7
37	Усть-Кутское МО	27 700,0	2 500,0	30 200,0	2 800,5	33 000,5
38	Районное МО "Усть-Удинский р-н"	141,0	100,0	241,0	291,0	532,0
39	Черемховское районное МО	6 757,0	3 900,0	10 657,0	872,9	11 529,9
40	Чунское районное МО	52 900,0	14 900,0	67 800,0	2 909,6	70 709,6
41	Шелеховский район	8 110,6	1 300,0	9 410,6	1 745,8	11 156,4
42	МО "Эхирит-Булагатский район"	6 100,0	1 100,0	7 200,0	1 454,8	8 654,8
<b>Итого</b>		<b>956 063,40</b>	<b>199 180,0</b>	<b>1 155 243,4</b>	<b>95 890,0</b>	<b>1 251 133,4</b>

Министр социального развития, опеки  
и попечительства Иркутской области



В.А. Родионов

**Расчет распределения субвенций на осуществление областных государственных полномочий в сфере труда на 2017 год**

Наименования муниципальных районов (городских округов), поселений	Занято в экономике на 01.01.2016, чел.	Норматив числен. муницип. служащих, чел.	Район. коэфф.+ проц. надбав.	Годовой фонд заработной платы, тыс.руб. (3571*гр.3*74,5*гр.4)*1,302	Мат. затраты 9,2% от фонда ЗП тыс.руб.	Объем субвенции, тыс.руб. гр.5+гр.6	Изменение объема субвенции, тыс.руб.	Итого объем субвенции, тыс.руб. гр.7+гр.8
1	2	3	4	5	6	7	8	9
<b>Городские округа</b>								
Муниципальное образование города Братска	52 919	1	1.9	658.1	60.5	718.6		718.6
Зиминское городское муниципальное образование	6 591	1	1.6	554.2	51.0	605.2		605.2
Город Иркутск	191 537	4	1.6	2 216.9	203.9	2 420.8		2 420.8
Муниципальное образование «город Саянск»	12 406	1	1.6	554.2	51.0	605.2		605.2
Муниципальное образование «город Свирск»	2 345	1	1.6	554.2	51.0	605.2		605.2
Муниципальное образование «город Тулун»	8 784	1	1.6	554.2	51.0	605.2		605.2
Муниципальное образование «город Усолье-Сибирское»	14 186	1	1.6	554.2	51.0	605.2		605.2
Муниципальное образование город Усть-Илимск	17 244	1	2.1	727.4	66.9	794.3		794.3
Муниципальное образование «город Черемхово»	13 407	1	1.6	554.2	51.0	605.2		605.2
Ангарское городское муниципальное образование	59 692	1	1.6	554.2	51.0	605.2	605.1	1 210.3
<b>Муниципальные районы</b>								
Муниципальное образование «Аларский район»	3 474	1	1.6	554.2	51.0	605.2		605.2
Муниципальное образование Балаганский район	1 488	1	1.6	554.2	51.0	605.2		605.2
Муниципальное образование «Баяндаевский район»	1 729	1	1.6	554.2	51.0	605.2		605.2
Муниципальное образование города Бодайбо и района	14 424	1	2.2	762.0	70.1	832.1		832.1
Муниципальное образование «Боханский район»	3 575	1	1.6	554.2	51.0	605.2		605.2
Муниципальное образование «Братский район»	13 059	1	1.9	658.1	60.5	718.6		718.6
Муниципальное образование «Жигаловский район»	2 307	1	1.8	623.5	57.3	680.8		680.8
Муниципальное образование «Заларинский район»	5 225	1	1.6	554.2	51.0	605.2		605.2
Зиминское районное муниципальное образование	2 747	1	1.6	554.2	51.0	605.2		605.2
Иркутское районное муниципальное образование	13 005	1	1.6	554.2	51.0	605.2		605.2
Муниципальное образование Иркутской области «Казачинско-Ленский район»	4 500	1	2.2	762.0	70.1	832.1		832.1
Муниципальное образование «Катангский район»	4 298	1	2.5	866.0	79.7	945.7		945.7
Муниципальное образование «Качугский район»	2 939	1	1.8	623.5	57.3	680.8		680.8
Муниципальное образование Киренский район	7 037	1	2.2	762.0	70.1	832.1		832.1
Муниципальное образование Куйтунский район	4 718	1	1.6	554.2	51.0	605.2		605.2
Муниципальное образование Мамско-Чуйского района	1 467	1	2.2	762.0	70.1	832.1		832.1
Муниципальное образование «Нижеилимский район»	14 023	1	2.1	727.4	66.9	794.3		794.3
Муниципальное образование «Нижеудинский район»	14 195	1	1.6	554.2	51.0	605.2		605.2
Муниципальное образование «Нукутский район»	2 676	1	1.6	554.2	51.0	605.2		605.2
Ольхонское районное муниципальное образование	1 487	1	1.6	554.2	51.0	605.2		605.2
Муниципальное образование «Осинский район»	2 566	1	1.6	554.2	51.0	605.2		605.2
Муниципальное образование Слюдянский район	9 706	1	1.6	554.2	51.0	605.2		605.2
Муниципальное образование «Тайшетский район»	17 841	1	1.6	554.2	51.0	605.2		605.2
Муниципальное образование «Тулунский район»	5 487	1	1.6	554.2	51.0	605.2		605.2
Усольское районное муниципальное образование	8 253	1	1.6	554.2	51.0	605.2		605.2
Муниципальное образование «Усть-Илимский район»	4 760	1	2.1	727.4	66.9	794.3		794.3
Усть-Кутское муниципальное образование	19 323	1	2.2	762.0	70.1	832.1		832.1
Районное муниципальное образование «Усть-Удинский район»	2 387	1	1.6	554.2	51.0	605.2		605.2
Черемховское районное муниципальное образование	3 308	1	1.6	554.2	51.0	605.2		605.2
Чунское районное муниципальное образование	5 979	1	1.6	554.2	51.0	605.2		605.2
Шелеховский район	13 278	1	1.6	554.2	51.0	605.2		605.2
Муниципальное образование «Эхирит-Булагатский район»	6 140	1	1.6	554.2	51.0	605.2		605.2
<b>ВСЕГО</b>	<b>596 512</b>		<b>45</b>	<b>27 155.9</b>	<b>2 498.4</b>	<b>29 654.3</b>	<b>605.1</b>	<b>30 259.4</b>


\* по данным Иркутскстата на 01.01.2016

\*\* в соответствии с пунктом 4 приложения 2 к Закону Иркутской области от 24.07.2008 № 63-оз "О наделении органов местного самоуправления отдельными областными государственными полномочиями в сфере труда"

\*\*\* в соответствии с Законом Иркутской области от 27 декабря 2016 года № 135-ОЗ «О внесении изменений в пункт 4 приложения 2 к Закону Иркутской области «О наделении органов местного самоуправления отдельными областными государственными полномочиями в сфере труда»

Министр труда и занятости Иркутской области

Н.В. Воронцова



Расчет распределения субвенций на осуществление областных государственных полномочий в сфере труда на 2018 год

Наименования муниципальных районов (городских округов), поселений	Занято в экономике на 01.01.2016, чел.	Норматив числен. муниципал. служащих, чел.	Район. коэфф.+ проц. надбав.	Годовой фонд заработной платы, тыс.руб. (3571*гр.3*74,5*гр.4)*1,302	Мат. затраты 9,2% от фонда ЗП тыс.руб.	Объем субвенции, тыс.руб. гр.5+гр.6	Коррект. коэфф-т (расп. МФ ИО от 15.07.16 № 361-лр)	Итоговый объем субвенции, тыс.руб. гр.7*гр.8	Изменение объема субвенции, тыс.руб.	Итого объем субвенции, тыс.руб. гр9+гр.10
1	2	3	4	5	6	7	8	9	10	11
<b>Городские округа</b>										
Муниципальное образование города Братска	52 919	1	1,9	658.1	60.5	718.6	0,95	682.7		682.7
Зиминское городское муниципальное образование	6 591	1	1,6	554.2	51.0	605.2	0,95	574.9		574.9
Город Иркутск	191 537	4	1,6	2 216.9	204.1	2 421.0	0,95	2 300.0		2 300.0
Муниципальное образование «город Саянск»	12 406	1	1,6	554.2	51.0	605.2	0,95	574.9		574.9
Муниципальное образование «город Свирск»	2 345	1	1,6	554.2	51.0	605.2	0,95	574.9		574.9
Муниципальное образование - «город Тулуз»	8 784	1	1,6	554.2	51.0	605.2	0,95	574.9		574.9
Муниципальное образование «город Усолье-Сибирское»	14 186	1	1,6	554.2	51.0	605.2	0,95	574.9		574.9
Муниципальное образование город Усть-Илимск	17 244	1	2,1	727.4	66.9	794.3	0,95	754.6		754.6
Муниципальное образование «город Черемхово»	13 407	1	1,6	554.2	51.0	605.2	0,95	574.9		574.9
Ангарское городское муниципальное образование	59 692	1	1,6	554.2	51.0	605.2	0,95	574.9	574.9	1 149.8
<b>Муниципальные районы</b>										
Муниципальное образование «Аларский район»	3 474	1	1,6	554.2	51.0	605.2	0,95	574.9		574.9
Муниципальное образование Балаганский район	1 488	1	1,6	554.2	51.0	605.2	0,95	574.9		574.9
Муниципальное образование «Баяндаевский район»	1 729	1	1,6	554.2	51.0	605.2	0,95	574.9		574.9
Муниципальное образование города Бодайбо и района	14 424	1	2,2	762.0	70.2	832.2	0,95	790.6		790.6
Муниципальное образование «Боханский район»	3 575	1	1,6	554.2	51.0	605.2	0,95	574.9		574.9
Муниципальное образование «Братский район»	13 059	1	1,9	658.1	60.6	718.7	0,95	682.8		682.8
Муниципальное образование «Жигаловский район»	2 307	1	1,8	623.5	57.3	680.8	0,95	646.8		646.8
Муниципальное образование «Заларинский район»	5 225	1	1,6	554.2	51.0	605.2	0,95	574.9		574.9
Зиминское районное муниципальное образование	2 747	1	1,6	554.2	51.0	605.2	0,95	574.9		574.9
Иркутское районное муниципальное образование	13 005	1	1,6	554.2	51.0	605.2	0,95	574.9		574.9
Муниципальное образование Иркутской области «Казачинско-Ленский район»	4 500	1	2,2	762.0	70.3	832.3	0,95	790.7		790.7
Муниципальное образование «Катангский район»	4 298	1	2,5	866.0	79.7	945.7	0,95	898.4		898.4
Муниципальное образование «Качугский район»	2 939	1	1,8	623.5	57.4	680.9	0,95	646.9		646.9
Муниципальное образование Киренский район	7 037	1	2,2	762.0	70.1	832.1	0,95	790.5		790.5
Муниципальное образование Куйтунский район	4 718	1	1,6	554.2	51.0	605.2	0,95	574.9		574.9
Муниципальное образование Мамско-Чуйского района	1 467	1	2,2	762.0	70.1	832.1	0,95	790.5		790.5
Муниципальное образование «Нижеилимский район»	14 023	1	2,1	727.4	66.9	794.3	0,95	754.6		754.6
Муниципальное образование «Нижеудинский район»	14 195	1	1,6	554.2	51.0	605.2	0,95	574.9		574.9
Муниципальное образование «Нукутский район»	2 676	1	1,6	554.2	51.0	605.2	0,95	574.9		574.9
Ольхонское районное муниципальное образование	1 487	1	1,6	554.2	51.0	605.2	0,95	574.9		574.9
Муниципальное образование «Осинский район»	2 566	1	1,6	554.2	51.0	605.2	0,95	574.9		574.9
Муниципальное образование Слодянский район	9 706	1	1,6	554.2	51.0	605.2	0,95	574.9		574.9
Муниципальное образование «Тайшетский район»	17 841	1	1,6	554.2	51.0	605.2	0,95	574.9		574.9
Муниципальное образование «Тулунский район»	5 487	1	1,6	554.2	51.0	605.2	0,95	574.9		574.9
Усольское районное муниципальное образование	8 253	1	1,6	554.2	51.0	605.2	0,95	574.9		574.9
Муниципальное образование «Усть-Илимский район»	4 760	1	2,1	727.4	66.9	794.3	0,95	754.6		754.6
Усть-Кутское муниципальное образование	19 323	1	2,2	762.0	70.2	832.2	0,95	790.6		790.6
Районное муниципальное образование «Усть-Удинский район»	2 387	1	1,6	554.2	51.0	605.2	0,95	574.9		574.9
Черемховское районное муниципальное образование	3 308	1	1,6	554.2	51.0	605.2	0,95	574.9		574.9
Чунское районное муниципальное образование	5 979	1	1,6	554.2	51.0	605.2	0,95	574.9		574.9
Шелеховский район	13 278	1	1,6	554.2	51.0	605.2	0,95	574.9		574.9
Муниципальное образование «Эжирит-Булагатский район»	6 140	1	1,6	554.2	51.0	605.2	0,95	574.9		574.9
<b>ВСЕГО</b>	<b>596 512</b>		<b>45</b>	<b>27 155.9</b>	<b>2 499.2</b>	<b>29 655.1</b>		<b>28 171.5</b>	<b>574.9</b>	<b>28 746.4</b>

\* по данным Иркутскстата на 01.01.2016

\*\* в соответствии с пунктом 4 приложения 2 к Закону Иркутской области от 24.07.2008 № 63-оз "О наделении органов местного самоуправления отдельными областными государственными полномочиями в сфере труда"

\*\*\* в соответствии с Законом Иркутской области от 27 декабря 2016 года № 135-ОЗ «О внесении изменений в пункт 4 приложения 2 к Закону Иркутской области «О наделении органов местного самоуправления отдельными областными государственными полномочиями в сфере труда»

Министр труда и занятости Иркутской области

Н.В. Воронцова

Расчет распределения субвенций на осуществление областных государственных полномочий в сфере труда на 2019 год

Наименования муниципальных районов (городских округов), поселений	Занято в экономике на 01.01.2016, чел.	Норматив числен. муниципал. служащих, чел.	Район. коэфф.+ проц. надбав.	Годовой фонд заработной платы, тыс.руб. (3571*гр.3*74,5*гр.4)*1,302	Мат. затраты 9,2% от фонда ЗП тыс.руб.	Объем субвенции, тыс.руб. гр.5+гр.6	Коррект. коэфф-т (расч. МФ ИО от 15.07.16 № 361-лр)	Итоговый объем субвенции, тыс.руб. гр.7*гр.8	Изменение объема субвенции, тыс.руб.	Итого объем субвенции, тыс.руб. гр9+гр.10
1	2	3	4	5	6	7	8	9	10	11
<b>Городские округа</b>										
Муниципальное образование города Братска	52 919	1	1.9	658.1	60.5	718.6	0.90	646.7		646.7
Зиминское городское муниципальное образование	6 591	1	1.6	554.2	51.0	605.2	0.90	544.7		544.7
Город Иркутск	191 537	4	1.6	2 216.9	203.9	2 420.8	0.90	2 178.7		2 178.7
Муниципальное образование «город Саянск»	12 406	1	1.6	554.2	51.0	605.2	0.90	544.7		544.7
Муниципальное образование «город Свирск»	2 345	1	1.6	554.2	51.0	605.2	0.90	544.7		544.7
Муниципальное образование - «город Тулун»	8 784	1	1.6	554.2	51.0	605.2	0.90	544.7		544.7
Муниципальное образование «город Усолье-Сибирское»	14 186	1	1.6	554.2	51.0	605.2	0.90	544.7		544.7
Муниципальное образование город Усть-Илимск	17 244	1	2.1	727.4	66.9	794.3	0.90	714.9		714.9
Муниципальное образование «город Черемхово»	13 407	1	1.6	554.2	51.0	605.2	0.90	544.7		544.7
Ангарское городское муниципальное образование	59 692	1	1.6	554.2	51.0	605.2	0.90	544.7	544.5	1 089.2
<b>Муниципальные районы</b>										
Муниципальное образование «Аларский район»	3 474	1	1.6	554.2	51.0	605.2	0.90	544.7		544.7
Муниципальное образование Балаганский район	1 488	1	1.6	554.2	51.0	605.2	0.90	544.7		544.7
Муниципальное образование «Баяндаевский район»	1 729	1	1.6	554.2	51.0	605.2	0.90	544.7		544.7
Муниципальное образование города Бодайбо и района	14 424	1	2.2	762.0	70.1	832.1	0.90	748.9		748.9
Муниципальное образование «Боханский район»	3 575	1	1.6	554.2	51.0	605.2	0.90	544.7		544.7
Муниципальное образование «Братский район»	13 059	1	1.9	658.1	60.3	718.4	0.90	646.6		646.6
Муниципальное образование «Жигаловский район»	2 307	1	1.8	623.5	57.3	680.8	0.90	612.7		612.7
Муниципальное образование «Заларинский район»	5 225	1	1.6	554.2	51.0	605.2	0.90	544.7		544.7
Зиминское районное муниципальное образование	2 747	1	1.6	554.2	51.0	605.2	0.90	544.7		544.7
Иркутское районное муниципальное образование	13 005	1	1.6	554.2	51.0	605.2	0.90	544.7		544.7
Муниципальное образование Иркутской области «Казачинско-Ленский район»	4 500	1	2.2	762.0	70.0	832.0	0.90	748.8		748.8
Муниципальное образование «Катангский район»	4 298	1	2.5	866.0	79.6	945.6	0.90	851.0		851.0
Муниципальное образование «Качугский район»	2 939	1	1.8	623.5	57.3	680.8	0.90	612.7		612.7
Муниципальное образование Киренский район	7 037	1	2.2	762.0	70.0	832.0	0.90	748.8		748.8
Муниципальное образование Куйтунский район	4 718	1	1.6	554.2	51.0	605.2	0.90	544.7		544.7
Муниципальное образование Мамско-Чуйского района	1 467	1	2.2	762.0	70.1	832.1	0.90	748.9		748.9
Муниципальное образование «Нижнеилимский район»	14 023	1	2.1	727.4	66.9	794.3	0.90	714.9		714.9
Муниципальное образование «Нижнеудинский район»	14 195	1	1.6	554.2	51.0	605.2	0.90	544.7		544.7
Муниципальное образование «Нукутский район»	2 676	1	1.6	554.2	51.0	605.2	0.90	544.7		544.7
Ольхонское районное муниципальное образование	1 487	1	1.6	554.2	51.0	605.2	0.90	544.7		544.7
Муниципальное образование «Осинский район»	2 566	1	1.6	554.2	51.0	605.2	0.90	544.7		544.7
Муниципальное образование Слодянский район	9 706	1	1.6	554.2	51.0	605.2	0.90	544.7		544.7
Муниципальное образование «Тайшетский район»	17 841	1	1.6	554.2	51.0	605.2	0.90	544.7		544.7
Муниципальное образование «Тулунский район»	5 487	1	1.6	554.2	51.0	605.2	0.90	544.7		544.7
Усольское районное муниципальное образование	8 253	1	1.6	554.2	51.0	605.2	0.90	544.7		544.7
Муниципальное образование «Усть-Илимский район»	4 760	1	2.1	727.4	66.9	794.3	0.90	714.9		714.9
Усть-Кутское муниципальное образование	19 323	1	2.2	762.0	70.1	832.1	0.90	748.9		748.9
Районное муниципальное образование «Усть-Удинский район»	2 387	1	1.6	554.2	51.0	605.2	0.90	544.7		544.7
Черемховское районное муниципальное образование	3 308	1	1.6	554.2	51.0	605.2	0.90	544.7		544.7
Чунское районное муниципальное образование	5 979	1	1.6	554.2	51.0	605.2	0.90	544.7		544.7
Шелеховский район	13 278	1	1.6	554.2	51.0	605.2	0.90	544.7		544.7
Муниципальное образование «Эхирит-Булагатский район»	6 140	1	1.6	554.2	51.0	605.2	0.90	544.7		544.7
<b>ВСЕГО</b>	<b>596 512</b>		<b>45</b>	<b>27 155.9</b>	<b>2 497.9</b>	<b>29 653.8</b>		<b>26 689.0</b>	<b>544.5</b>	<b>27 233.5</b>


\* по данным Иркутскстата на 01.01.2016

\*\* в соответствии с пунктом 4 приложения 2 к Закону Иркутской области от 24.07.2008 № 63-оз "О наделении органов местного самоуправления отдельными областными государственными полномочиями в сфере труда"

\*\*\* в соответствии с Законом Иркутской области от 27 декабря 2016 года № 135-ОЗ «О внесении изменений в пункт 4 приложения 2 к Закону Иркутской области «О наделении органов местного самоуправления отдельными областными государственными полномочиями в сфере труда»

Министр труда и занятости Иркутской области

Н.В. Воронцова



**Расчет распределения субвенций**

**на осуществление областных государственных полномочий по определению персонального состава и обеспечению деятельности районных (городских), районных в городах комиссий по делам несовершеннолетних и защите их прав" на 2017 год и на плановый период 2018 и 2019 годов**

№	Наименование муниципальных образований Иркутской области	Нормативная численность муницип. служащих, исполн. гос. полномочия, № чел.	Районный коэф-т + процентная надбавка за непрерывный стаж работы в район.кр. севера	Годовой фонд заработной платы (3571* 74,5 * гр.3* гр.4), тыс.руб.	Начисления на оплату труда (гр.5*30,2%), тыс.руб.	Материальные затраты (Mz) = 10% * фонд оплаты труда с учетом начисления на з/п, (гр.5+гр.6)*10%, тыс.руб.	Итого субвенции, (гр.5+гр.6+гр.7) тыс.руб.	Предусмотрено Законом Иркутской области от 21.12. 2016 г. №121-ОЗ "Об областном бюджете на 2017 и на плановый период 2018-2019 годов" на 2017 год, тыс. руб.	Количество дополнительных единиц, осуществляющих деятельность комиссии (Пост. Правительства ИО № 20-пн от 17.01.2017 г.), чел.	Необходимые изменения в Закон Иркутской области "Об областном бюджете на 2017 и на плановый период 2018-2019 годов", на 2017 год, тыс. руб.	Итого субвенции (гр.9+гр.11) на 2017 год, тыс. руб.
1	2	3	4	5	6	7	8	9	10	11	12
	<b>Городские округа:</b>										
1	Ангарское МО	7	1,6	2 979,6	899,8	387,9	4 267,3	4 267,3			4 267,3
2	МО г.Братска	9	1,9	4 549,3	1 373,9	592,3	6 515,5	6 515,5			6 515,5
3	Зиминское городское МО	2	1,6	851,3	257,1	110,8	1 219,2	1 219,2			1 219,2
4	г.Иркутск	21	1,6	8 938,9	2 699,5	1 163,8	12 802,2	12 802,2			12 802,2
5	МО г.Саянск	2	1,6	851,3	257,1	110,8	1 219,2	1 219,2			1 219,2
6	МО г.Свирск	1	1,6	425,7	128,6	55,4	609,7	609,7			609,7
7	МО г.Тулун	2	1,6	851,3	257,1	110,8	1 219,2	1 219,2			1 219,2
8	МО г.Усть-Илимск	3	2,1	1 676,0	506,2	218,2	2 400,4	2 400,4			2 400,4
9	МО г.Усолье-Сибирское	3	1,6	1 277,0	385,7	166,3	1 829,0	1 829,0			1 829,0
10	МО г.Черемхово	2	1,6	851,3	257,1	110,8	1 219,2	1 219,2			1 219,2
	<b>Муниципальные районы:</b>										
11	МО г.Бодайбо и района	2	2,2	1 170,6	353,5	152,4	1 676,5	1 676,5			1 676,5
12	МО Балаганский район	1	1,6	425,7	128,6	55,4	609,7	609,7			609,7
13	МО Братский район	2	1,9	1 011,0	305,3	131,6	1 447,9	1 447,9			1 447,9
14	МО Жигаловский район	1	1,8	478,9	144,6	62,4	685,9	685,9			685,9
15	МО Заларинский р-н	2	1,6	851,3	257,1	110,8	1 219,2	1 219,2			1 219,2
16	Зиминское районное МО	1	1,6	425,7	128,6	55,4	609,7	609,7			609,7
17	Иркутское районное МО	3	1,6	1 277,0	385,7	166,3	1 829,0	1 829,0	1	609,6	2 438,6
18	МО Иркутской области Казачинско-Ленский р-н	1	2,2	585,3	176,8	76,2	838,3	838,3			838,3
19	МО Катангский район	1	2,5	665,1	200,9	86,6	952,6	952,6			952,6
20	МО Качугский район	1	1,8	478,9	144,6	62,4	685,9	685,9			685,9
21	МО Киренский район	2	2,2	1 170,6	353,5	152,4	1 676,5	1 676,5			1 676,5
22	МО Куйтунского района	2	1,6	851,3	257,1	110,8	1 219,2	1 219,2			1 219,2
23	МО Мамско-Чуйского района	1	2,2	585,3	176,8	76,2	838,3	838,3			838,3
24	МО Нижнеилимский район	2	2,1	1 117,4	337,5	145,5	1 600,4	1 600,4			1 600,4
25	МО Нижнеудинский район	3	1,6	1 277,0	385,7	166,3	1 829,0	1 829,0			1 829,0
26	Ольхонское районное МО	1	1,6	425,7	128,6	55,4	609,7	609,7			609,7
27	МО Слодянский район	2	1,6	851,3	257,1	110,8	1 219,2	1 219,2			1 219,2
28	МО Тайшетский район	3	1,6	1 277,0	385,7	166,3	1 829,0	1 829,0			1 829,0
29	МО Тулунский район	2	1,6	851,3	257,1	110,8	1 219,2	1 219,2			1 219,2

№	Наименование муниципальных образований Иркутской области	Нормативная численность муницип. служащих, исполн. гос. полномочия, № чел.	Районный коэф-т + процентная надбавка за непрерывный стаж работы в район.кр. севера	Годовой фонд заработной платы (3571 * 74,5 * гр.3 * гр.4), тыс.руб.	Начисления на оплату труда (гр.5*30,2%), тыс.руб.	Материальные затраты (Mz) = 10% * фонд оплаты труда с учетом начисления на з/п, (гр.5+гр.6)*10%, тыс.руб.	Итого субвенции, (гр.5+гр.6+гр.7) тыс.руб.	Предусмотрено Законом Иркутской области от 21.12. 2016 г. №121-ОЗ "Об областном бюджете на 2017 и на плановый период 2018-2019 годов" на 2017 год, тыс. руб.	Количество дополнительных единиц, осуществляющих деятельность комиссии (Пост. Правительства ИО № 20-пп от 17.01.2017 г.), чел.	Необходимые изменения в Закон Иркутской области "Об областном бюджете на 2017 и на плановый период 2018-2019 годов", на 2017 год, тыс. руб.	Итого субвенции (гр.9+гр.11) на 2017 год, тыс. руб.
1	2	3	4	5	6	7	8	9	10	11	12
30	Усольское районное МО	2	1,6	851,3	257,1	110,8	1 219,2	1 219,2			1 219,2
31	МО Усть-Илимский район	1	2,1	558,7	168,7	72,7	800,1	800,1			800,1
32	Усть-Кутское МО	2	2,2	1 170,6	353,5	152,4	1 676,5	1 676,5			1 676,5
33	Районное МО Усть-Удинский р-н	1	1,6	425,7	128,6	55,4	609,7	609,7			609,7
34	Черемховское районное МО	2	1,6	851,3	257,1	110,8	1 219,2	1 219,2			1 219,2
35	Чунское районное МО	2	1,6	851,3	257,1	110,8	1 219,2	1 219,2			1 219,2
36	Шелеховский район	3	1,6	1 277,0	385,7	166,3	1 829,0	1 829,0			1 829,0
37	МО Аларский район	2	1,6	851,3	257,1	110,8	1 219,2	1 219,2			1 219,2
38	МО Баяндаевский район	1	1,6	425,7	128,6	55,4	609,7	609,7			609,7
39	МО Боханский район	2	1,6	851,3	257,1	110,8	1 219,2	1 219,2			1 219,2
40	МО Нукутский район	1	1,6	425,7	128,6	55,4	609,7	609,7			609,7
41	МО Осинский район	2	1,6	851,3	257,1	110,8	1 219,2	1 219,2			1 219,2
42	МО Эхирит-Булагатский район	2	1,6	851,3	257,1	110,8	1 219,2	1 219,2			1 219,2
	<b>Итого</b>	<b>108</b>		<b>49 270,6</b>	<b>14 880,3</b>	<b>6 414,3</b>	<b>70 565,2</b>	<b>70 565,2</b>	<b>1</b>	<b>609,6</b>	<b>71 174,8</b>

Первый заместитель министра социального развития, опеки и попечительства  
Иркутской области



А.С. Макаров

А.В. Дорохова  
52-75-88

## МЕТОДИКА РАСПРЕДЕЛЕНИЯ

второй части субсидии на формирование районных фондов финансовой поддержки поселений Иркутской области на 2017 год и на плановый период 2018 и 2019 годов (далее – субсидия на РФФП)

Расчет распределения осуществлен на основании данных, представленных органами местного самоуправления муниципальных образований:

в оценке исполнения бюджета муниципального образования Иркутской области до конца финансового года с учетом прогноза по доходам, расходам и источникам финансирования дефицита бюджета муниципального образования Иркутской области по состоянию на 1 февраля 2017 года;

в отчете об исполнении консолидированного бюджета муниципальных образований на 1 февраля 2017 года.

Расчет осуществляется в разрезе поселений с дальнейшим суммированием показателей поселений, входящих в состав соответствующего муниципального района.

Распределение субсидии на РФФП на 2017 год (С) осуществляется по формуле:

$$C = \frac{D-P}{\Sigma(D-P)} \times V, \text{ где} \quad (1)$$

Д – объем доходов поселений, входящих в состав соответствующего муниципального района, на 2017 год, определяемый для i-го поселения по формуле 3;

Р – объем расходов поселений, входящих в состав соответствующего муниципального района, на 2017 год, определяемый для i-го поселения по формуле 4.

V – распределяемый объем субсидии на РФФП (250 000 тыс. рублей).

Право на получение второй части субсидии на РФФП имеют муниципальные районы, для поселений которых выполняется условие:

$$D_i < P_i, \text{ где} \quad (2)$$

$D_i$  – объем доходов i-го поселения на 2017 год;

$P_i$  – объем расходов i-го поселения на 2017 год.

Объем доходов i-го поселения на 2017 год ( $D_i$ ) определяется по формуле:

$$D_i = \text{ННД}_i + D_i^{\text{выр}} + \text{МБТ}_i^{\text{МР}}, \text{ где} \quad (3)$$

$\text{ННД}_i$  – прогноз налоговых, неналоговых доходов (без акцизов на нефтепродукты) i-го поселения на 2017 год;

$D_i^{\text{выр}}$  – объем дотации на выравнивание бюджетной обеспеченности i-го поселения, предоставляемой из областного бюджета в 2017 году;



$МБТ_i^{MP}$  – объем межбюджетных трансфертов (дотаций на выравнивание и межбюджетных трансфертов на сбалансированность), предоставляемых из бюджета муниципального района  $i$ -му поселению в 2017 году.

Объем расходов  $i$ -го поселения на 2017 год ( $P_i$ ) определяется по формуле:

$$P_i = ЗП_i^K + P_i^{иные}, \text{ где} \quad (4)$$

$ЗП_i^K$  – заработная плата с начислениями на нее основному персоналу учреждений культуры, находящихся в ведении органа местного самоуправления  $i$ -го поселения, на 2017 год.

$P_i^{иные}$  – иные расходы  $i$ -го поселения, принимаемые на уровне ожидаемой оценки поселения на 2017 год и не более среднего значения в группе по численности поселений (с применением соответствующих районных коэффициентов и северных надбавок).

При распределении субсидии на РФФП на плановый период 2018, 2019 годов (по 299 909 тыс. рублей соответственно) объем межбюджетных трансфертов (дотаций на выравнивание и межбюджетных трансфертов на сбалансированность), предоставляемых из бюджета муниципального района  $i$ -му поселению, принимается равным нулю.

Министр финансов  
Иркутской области



Н.В. Бояринова

РАСЧЕТ РАСПРЕДЕЛЕНИЯ

второй части субсидии на формирование районных фондов финансовой поддержки поселений Иркутской области (далее - вторая часть субсидии на РФФП на 2017 год)  
по оценкам по состоянию на 1 февраля 2017 года

тыс. рублей

№ п/п	Наименование муниципальных районов	Субсидия на РФФП на 2017 год в Законе	Численность населения на 01.01.2016	РК+СН	Доходы 6=7+8+9	в том числе:			Расходы 10=11+12	в том числе:		Вторая часть субсидии на РФФП на 2017 год 13	Итого субсидия на РФФП на 2017 год 14=3+13
						налоговые, неналоговые доходы (без акцизов на нефтепродукты) 7	дотации на выравнивание поселений из ОБ в 2017 году 8	МБТ из района: дотации на вырав. и МБТ на сбалансир. (план на 01.02.2017) 9		заработная плата с начислениями на нее основному персоналу учреждений культуры 11	иные расходы 12		
1	2	3	4	5	6=7+8+9	7	8	9	10=11+12	11	12	13	14=3+13
1	Балаганский р.	14 205,2	8 690	1,6	7 255	4 249	196	2 810	28 659	4 596	24 063	6 011,2	20 216,4
2	Бодайбинский р.	11 354,4	19 985	2,2	0	0	0	0	0	0	0	0,0	11 354,4
3	Братский р.	85 877,5	53 089	1,9	213 350	96 480	6 251	110 618	292 059	57 991	234 069	22 105,1	107 982,6
4	Жигаловский р.	18 301,3	8 495	1,8	46 221	21 925	580	23 716	61 292	12 474	48 818	4 232,7	22 534,0
5	Заларинский р.	60 187,0	27 943	1,6	93 437	24 513	2 138	66 787	122 281	47 588	74 693	8 100,7	68 287,7
6	Зиминский р.	28 717,5	13 481	1,6	54 647	20 042	1 825	32 781	81 394	23 571	57 823	7 511,6	36 229,1
7	Иркутский р.	81 678,8	112 111	1,6	230 180	176 041	1 143	52 996	289 946	51 083	238 863	16 785,1	98 463,9
8	Казачинско-Ленский р.	26 067,0	17 230	2,2	65 774	24 752	2 719	38 303	89 121	30 021	59 100	6 556,9	32 623,9
9	Катангский р.	5 046,8	3 459	2,5	0	0	0	0	0	0	0	0,0	5 046,8
10	Качугский р.	37 806,6	17 124	1,8	70 338	18 831	5 391	46 116	107 529	36 125	71 404	10 444,9	48 251,5
11	Киренский р.	24 690,1	18 211	2,2	18 144	1 932	2 934	13 278	23 025	4 454	18 571	1 370,9	26 061,0
12	Куйтунский р.	52 690,5	29 001	1,6	80 473	22 649	2 218	55 605	127 020	39 499	87 521	13 072,5	65 763,0
13	Мамско-Чуйский р.	16 201,5	4 356	2,2	0	0	0	0	0	0	0	0,0	16 201,5
14	Нижнеилимский р.	59 791,9	49 845	2,1	82 849	19 196	6 798	56 855	103 236	25 196	78 040	5 725,6	65 517,5
15	Нижнеудинский р.	59 513,5	64 475	1,6	103 922	32 908	12 939	58 075	173 972	45 814	128 158	19 673,2	79 186,7
16	Ольхонский р.	14 249,6	9 589	1,6	38 711	21 755	287	16 668	53 182	20 848	32 334	4 064,2	18 313,8
17	Слюдянский р.	19 220,9	39 672	1,6	13 049	4 442	806	7 800	20 358	3 907	16 451	2 052,8	21 273,7
18	Тайшетский р.	46 149,2	74 881	1,6	88 668	36 768	4 237	47 663	138 100	26 084	112 015	13 882,8	60 032,0
19	Тулунский р.	50 475,4	25 804	1,6	79 199	19 678	4 819	54 701	144 659	37 605	107 054	18 384,2	68 859,6
20	Усольский р.	31 059,4	51 068	1,6	108 682	49 717	15 155	43 809	144 054	32 415	111 638	9 934,0	40 993,4
21	Усть-Илимский р.	28 375,6	15 724	2,1	68 098	26 449	2 532	39 117	79 594	18 190	61 404	3 228,6	31 604,2
22	Усть-Кутский р.	13 322,7	49 922	2,2	0	0	0	0	0	0	0	0,0	13 322,7
23	Усть-Удинский р.	34 568,7	13 647	1,6	59 648	21 732	812	37 104	82 919	21 805	61 114	6 535,5	41 104,2
24	Черемховский р.	37 908,6	28 883	1,6	90 177	36 822	5 804	47 550	120 531	20 674	99 857	8 524,8	46 433,4
25	Чунский р.	32 284,1	33 641	1,6	112 720	59 013	8 735	44 972	133 088	19 287	113 801	5 720,3	38 004,4
26	Шелеховский р.	17 013,7	64 690	1,6	43 604	28 319	2 328	12 956	63 706	9 255	54 452	5 645,8	22 659,5
27	Аларский р.	36 919,9	20 679	1,6	58 654	11 601	1 619	45 435	92 305	26 745	65 560	9 450,6	46 370,5
28	Баяндаевский р.	26 470,8	11 027	1,6	44 823	12 393	1 878	30 553	74 666	21 626	53 040	8 381,1	34 851,9
29	Боханский р.	43 923,1	24 943	1,6	83 318	34 556	1 173	47 589	109 110	26 083	83 027	7 243,5	51 166,6
30	Нижне-Кутский р.	23 209,2	15 686	1,6	36 059	6 497	2 096	27 466	60 538	17 669	42 869	6 874,9	30 084,1
31	Осинский р.	33 690,7	21 047	1,6	72 204	29 967	1 052	41 186	106 254	26 553	79 701	9 562,6	43 253,3
32	Эхирит-Булагатский р.	29 028,8	29 492	1,6	72 611	30 370	2 937	39 304	104 386	24 141	80 246	8 923,9	37 952,7
	ВСЕГО	1 100 000,0	977 890	х	2 136 813	893 598	101 402	1 141 813	3 026 982	731 296	2 295 686	250 000,0	1 350 000,0

Министр финансов Иркутской области



Н.В. Бояринова

РАСЧЕТ РАСПРЕДЕЛЕНИЯ

второй части субсидии на формирование районных фондов финансовой поддержки поселений Иркутской области (далее - вторая часть субсидии на РФФП на 2018 год)  
по оценкам по состоянию на 1 февраля 2017 года

тыс. рублей

№ п/п	Наименование муниципальных районов	Субсидия на РФФП на 2018 год в Законе	Численность населения на 01.01.2016	РК+СН	Доходы	в том числе:		Расходы	в том числе:		Вторая часть субсидии на РФФП на 2018 год	Итого субсидия на РФФП на 2018 год
						налоговые, неналоговые доходы (без акцизов на нефтепродукты)	дотации на выравнивание поселений из ОБ в 2018 году		заработная плата с начислениями на нее основному персоналу учреждений культуры	иные расходы		
1	2	3	4	5	6=7+8	7	8	9=10+11	10	11	12	13=3+12
1	Балаганский р.	10 267,5	8 690	1,6	14 351	14 188	163	38 688	4 852	33 836	3 289,3	13 556,8
2	Бодайбинский р.	8 207,0	19 985	2,2	0	0	0	0	0	0	0,0	8 207,0
3	Братский р.	62 072,4	53 089	1,9	103 613	98 327	5 286	297 595	58 782	238 812	26 218,8	88 291,2
4	Жигаловский р.	13 228,2	8 495	1,8	22 311	21 875	436	61 292	12 474	48 818	5 268,7	18 496,9
5	Заларинский р.	43 503,2	27 943	1,6	24 493	22 699	1 795	122 281	47 588	74 693	13 217,0	56 720,2
6	Зиминский р.	20 757,0	13 481	1,6	21 628	20 042	1 586	81 394	23 571	57 823	8 078,1	28 835,1
7	Иркутский р.	59 037,5	112 111	1,6	257 131	256 409	722	385 297	68 166	317 132	17 323,2	76 360,7
8	Казачинско-Ленский р.	18 841,3	17 230	2,2	59 215	57 864	1 351	123 024	36 677	86 347	8 624,6	27 465,9
9	Катангский р.	3 647,8	3 459	2,5	13 362	13 007	355	18 585	0	18 585	705,9	4 353,7
10	Качугский р.	27 326,7	17 124	1,8	22 455	18 691	3 763	107 529	36 125	71 404	11 498,7	38 825,4
11	Киренский р.	17 846,0	18 211	2,2	24 104	13 638	10 465	52 215	9 870	42 345	3 799,6	21 645,6
12	Куйтунский р.	38 084,8	29 001	1,6	41 516	39 809	1 707	155 258	44 006	111 252	15 373,5	53 458,3
13	Мамско-Чуйский р.	11 710,5	4 356	2,2	0	0	0	0	0	0	0,0	11 710,5
14	Нижнеилимский р.	43 217,7	49 845	2,1	67 098	50 071	17 027	166 698	40 214	126 484	13 462,1	56 679,8
15	Нижнеудинский р.	43 016,4	64 475	1,6	159 436	148 698	10 739	299 395	76 773	222 622	18 917,0	61 933,4
16	Ольхонский р.	10 299,6	9 589	1,6	27 110	26 921	189	59 549	22 863	36 686	4 384,5	14 684,1
17	Слюдянский р.	13 892,9	39 672	1,6	56 022	52 271	3 751	83 923	21 784	62 139	3 771,1	17 664,0
18	Тайшетский р.	33 356,7	74 881	1,6	71 512	56 902	14 610	186 759	30 855	155 904	15 576,9	48 933,6
19	Тулунский р.	36 483,7	25 804	1,6	23 668	19 590	4 078	144 659	37 605	107 054	16 353,3	52 837,0
20	Усольский р.	22 449,8	51 068	1,6	59 870	48 102	11 768	144 054	32 415	111 638	11 378,4	33 828,2
21	Усть-Илимский р.	20 509,9	15 724	2,1	28 071	26 414	1 657	79 594	18 190	61 404	6 963,9	27 473,8
22	Усть-Кутский р.	9 629,7	49 922	2,2	258 868	256 582	2 286	297 798	26 505	271 294	5 261,9	14 891,6
23	Усть-Удинский р.	24 986,3	13 647	1,6	22 295	21 662	633	82 919	21 805	61 114	8 193,9	33 180,2
24	Черемховский р.	27 400,4	28 883	1,6	41 361	36 801	4 560	120 531	20 674	99 857	10 700,7	38 101,1
25	Чунский р.	23 335,0	33 641	1,6	65 669	58 659	7 011	133 088	19 287	113 801	9 112,5	32 447,5
26	Шелеховский р.	12 297,5	64 690	1,6	208 397	206 836	1 561	246 751	19 063	227 689	5 184,0	17 481,5
27	Аларский р.	26 685,7	20 679	1,6	12 867	11 601	1 266	92 305	26 745	65 560	10 736,9	37 422,6
28	Баяндаевский р.	19 133,1	11 027	1,6	13 905	12 393	1 512	74 666	21 626	53 040	8 212,5	27 345,6
29	Боханский р.	31 747,7	24 943	1,6	34 471	33 656	815	116 955	27 531	89 424	11 148,6	42 896,3
30	Нукутский р.	16 775,6	15 686	1,6	8 311	6 497	1 814	60 538	17 669	42 869	7 059,0	23 834,6
31	Осинский р.	24 351,7	21 047	1,6	29 760	28 993	767	106 254	26 553	79 701	10 339,1	34 690,8
32	Эхирит-Булагатский р.	20 982,1	29 492	1,6	32 211	29 704	2 507	104 386	24 141	80 246	9 755,3	30 737,4
	ВСЕГО	795 081,4	977 890	x	1 825 080	1 708 903	116 177	4 043 978	874 405	3 169 573	299 909,0	1 094 990,4

Министр финансов Иркутской области



Н.В. Бояринова

РАСЧЕТ РАСПРЕДЕЛЕНИЯ

второй части субсидии на формирование районных фондов финансовой поддержки поселений Иркутской области (далее - вторая часть субсидии на РФФП на 2019 год)  
по оценкам по состоянию на 1 февраля 2017 года

тыс. рублей

№ п/п	Наименование муниципальных районов	Субсидия на РФФП на 2019 год в Законе	Численность населения на 01.01.2016	РК+СН	Доходы	в том числе:		Расходы	в том числе:		Вторая часть субсидии на РФФП на 2019 год	Итого субсидия на РФФП на 2019 год
						налоговые, неналоговые доходы (без акцизов на нефтепродукты)	дотации на выравнивание поселений из ОБ в 2019 году		заработная плата с начислениями на нее основному персоналу учреждений культуры	иные расходы		
1	2	3	4	5	6=7+8	7	8	9=10+11	10	11	12	13=3+12
1	Балаганский р.	10 181,0	8 690	1,6	14 356	14 188	168	38 688	4 852	33 836	3 294,5	13 475,5
2	Бодайбинский р.	8 137,8	19 985	2,2	0	0	0	0	0	0	0,0	8 137,8
3	Братский р.	61 549,3	53 089	1,9	103 753	98 327	5 425	297 595	58 782	238 812	26 246,4	87 795,7
4	Жигаловский р.	13 116,7	8 495	1,8	22 318	21 875	443	61 292	12 474	48 818	5 277,1	18 393,8
5	Заларинский р.	43 136,7	27 943	1,6	24 544	22 699	1 845	122 281	47 588	74 693	13 233,6	56 370,3
6	Зиминский р.	20 582,1	13 481	1,6	21 674	20 042	1 632	81 394	23 571	57 823	8 086,1	28 668,2
7	Иркутский р.	58 540,1	112 111	1,6	257 152	256 409	743	385 297	68 166	317 132	17 351,1	75 891,2
8	Казачинско-Ленский р.	18 682,5	17 230	2,2	59 303	57 864	1 439	123 024	36 677	86 347	8 628,0	27 310,5
9	Катангский р.	3 617,1	3 459	2,5	13 369	13 007	362	18 585	0	18 585	706,1	4 323,2
10	Качугский р.	27 096,4	17 124	1,8	22 579	18 691	3 887	107 529	36 125	71 404	11 502,3	38 598,7
11	Киренский р.	17 695,7	18 211	2,2	24 430	13 638	10 792	52 215	9 870	42 345	3 762,1	21 457,8
12	Куйтунский р.	37 763,8	29 001	1,6	41 558	39 809	1 749	155 258	44 006	111 252	15 395,0	53 158,8
13	Мамско-Чуйский р.	11 611,8	4 356	2,2	0	0	0	0	0	0	0,0	11 611,8
14	Нижнеиницкий р.	42 853,5	49 845	2,1	67 661	50 071	17 590	166 698	40 214	126 484	13 409,7	56 263,2
15	Нижнеудинский р.	42 654,0	64 475	1,6	159 817	148 698	11 119	299 395	76 773	222 622	18 899,1	61 553,1
16	Ольхонский р.	10 212,8	9 589	1,6	27 117	26 921	196	59 549	22 863	36 686	4 391,3	14 604,1
17	Слюдянский р.	13 775,8	39 672	1,6	56 259	52 271	3 988	83 923	21 784	62 139	3 745,7	17 521,5
18	Тайшетский р.	33 075,6	74 881	1,6	71 983	56 902	15 082	186 759	30 855	155 904	15 540,7	48 616,3
19	Тулунский р.	36 176,3	25 804	1,6	23 770	19 590	4 180	144 659	37 605	107 054	16 368,4	52 544,7
20	Усольский р.	22 260,6	51 068	1,6	60 278	48 102	12 176	144 054	32 415	111 638	11 343,3	33 603,9
21	Усть-Илимский р.	20 337,1	15 724	2,1	28 115	26 414	1 701	79 594	18 190	61 404	6 970,3	27 307,4
22	Усть-Кутский р.	9 548,5	49 922	2,2	258 965	256 582	2 383	297 798	26 505	271 294	5 258,1	14 806,6
23	Усть-Удинский р.	24 775,8	13 647	1,6	22 314	21 662	652	82 919	21 805	61 114	8 206,0	32 981,8
24	Черемховский р.	27 169,5	28 883	1,6	41 492	36 801	4 691	120 531	20 674	99 857	10 701,9	37 871,4
25	Чунский р.	23 138,4	33 641	1,6	65 921	58 659	7 263	133 088	19 287	113 801	9 094,5	32 232,9
26	Шелеховский р.	12 193,9	64 690	1,6	208 496	206 836	1 659	246 751	19 063	227 689	5 179,9	17 373,8
27	Аларский р.	26 460,9	20 679	1,6	12 906	11 601	1 306	92 305	26 745	65 560	10 750,6	37 211,5
28	Баяндаевский р.	18 971,9	11 027	1,6	13 952	12 393	1 559	74 666	21 626	53 040	8 220,7	27 192,6
29	Боханский р.	31 480,2	24 943	1,6	34 508	33 656	852	116 955	27 531	89 424	11 163,4	42 643,6
30	Нукутский р.	16 634,3	15 686	1,6	8 361	6 497	1 864	60 538	17 669	42 869	7 064,9	23 699,2
31	Осинский р.	24 146,5	21 047	1,6	29 789	28 993	796	106 254	26 553	79 701	10 353,5	34 500,0
32	Эхирит-Булагатский р.	20 805,3	29 492	1,6	32 270	29 704	2 566	104 386	24 141	80 246	9 764,7	30 570,0
	ВСЕГО	788 381,9	977 890	x	1 829 009	1 708 903	120 107	4 043 978	874 405	3 169 573	299 909,0	1 088 290,9

Министр финансов Иркутской области



Н.В. Бояринова

## МЕТОДИКА РАСПРЕДЕЛЕНИЯ

второй части субсидии на выравнивание обеспеченности муниципальных районов (городских округов) Иркутской области по реализации ими их отдельных расходных обязательств на 2017 год и на плановый период 2018 – 2019 годов (далее – субсидия на выравнивание)

Расчет распределения субсидии на выравнивание осуществлен на основании данных, предоставленных органами местного самоуправления муниципальных районов (городских округов) Иркутской области (далее -МР(ГО)):

в оценке исполнения бюджета муниципальных образований Иркутской области до конца финансового года с учетом прогноза по доходам, расходам и источникам финансирования дефицита бюджета муниципальных образований Иркутской области по состоянию на 1 февраля 2017 года;

в отчете об исполнении консолидированного бюджета муниципальных образований по состоянию на 1 февраля 2017 года;

в информации о просроченной кредиторской задолженности (Pros\_kredit) по состоянию на 1 января 2017 года.

Право на получение МБТ (общий объем межбюджетных трансфертов, дополнительно распределяемых в 2017 году в виде субсидии на выравнивание и иных межбюджетных трансфертов в форме дотаций на поддержку мер по обеспечению сбалансированности местных бюджетов в сумме 544 348,6 тыс. рублей) имеют МР(ГО), для которых выполняется условие:

$$(Д - Р + \text{Ост} - \text{БК}_{\text{пог.}} - \text{БК} - \text{СФ} * \text{К}_{\text{сф}}) < 0, \text{ где} \quad (1)$$

Д – объем доходов МР(ГО) на 2017 год, определяемый по формуле (3);

Р – объем расходов МР(ГО) на 2017 год без целевых средств и софинансирования, определяемый по формуле (6);

Ост – остатки средств на счете МР(ГО) по состоянию на 1 января 2017 года, за исключением целевых средств, влияющих на объем расходных обязательств МР(ГО) (субвенций, субсидий, иных МБТ, акцизов по подакцизным товарам (продукции), производимым на территории Российской Федерации, родительской платы);

БК<sub>пог.</sub> – фактически погашено основного долга по просроченным бюджетным кредитам по состоянию на отчетную дату;

БК – фактически погашено объема основного долга по бюджетным кредитам, полученным из областного бюджета до 2017 года на частичное покрытие дефицита местного бюджета, необходимого к погашению по графикам в 2017 году по состоянию на 1 февраля 2017 года;

СФ – объем средств, предусмотренных в государственных программах для софинансирования на 2017 год за счет средств местных бюджетов;

К<sub>сф</sub> – коэффициент расходов на софинансирование, определяемый в зависимости от объема, распределяемого МБТ (50%).

Объем МБТ для МР(ГО) (С) определяется по формуле:

$$C = \frac{|Д-Р+Ост-БК_{\text{пог.}}-БК-СФ*К_{\text{сф}}|}{\Sigma|Д-Р+Ост-БК_{\text{пог.}}-БК-СФ*К_{\text{сф}}|} * V, \text{ где} \quad (2)$$

V – распределяемый объем МБТ.

Объем доходов МР(ГО) на 2017 год (Д) определяется по формуле:

$$Д = СД + МБТ^{2017}, \text{ где} \quad (3)$$

СД – прогноз налоговых, неналоговых доходов МР(ГО), который определяется по формуле:

$$СД = НД + ННД, \text{ где} \quad (4)$$

НД – налоговые доходы, включающие в себя:

НДФЛ – налог на доходы физических лиц;

НСР – налоги, взимаемые в связи с применением специальных налоговых режимов, в том числе УСН (упрощенная система налогообложения);

НИФЛ – налог на имущество физических лиц;

ЗН – земельный налог;

ГП – государственная пошлина;

ПНД – прочие налоговые доходы (без учета акцизов по подакцизным товарам (продукции), производимым на территории Российской Федерации);

ННД – неналоговые доходы, включающие в себя:

АП – доходы, получаемые в виде арендной платы за земельные участки;

САИ – доходы от сдачи в аренду имущества, находящегося в оперативном управлении органов местного самоуправления;

ПНВ – плата за негативное воздействие на окружающую среду;

ПУ – доходы от оказания платных услуг или компенсации затрат государства (без учета родительской платы);

МНЗ – доходы от продажи материальных и нематериальных активов;

ШСУ – штрафы, санкции, возмещение ущерба;

ПННД – прочие неналоговые доходы.

Объем межбюджетных трансфертов МР(ГО) на 2017 год (МБТ<sup>2017</sup>) определяется по формуле:

$$МБТ^{2017} = Д^{\text{выр.}} + С^{\text{выр.}}, \text{ где} \quad (5)$$

Д<sup>выр.</sup> – объем дотаций на выравнивание бюджетной обеспеченности из областного бюджета;

$C^{выр.}$  – объем субсидии на выравнивание обеспеченности муниципальных районов (городских округов) Иркутской области по реализации ими их отдельных расходных обязательств.

Объем расходов МР(ГО) на 2017 год (Р) определяется по формуле:

$$P = ЗП^{культ.} + ЗП^{пед.} + РФФП + Р^{числ.}, \text{ где} \quad (6)$$

$ЗП^{культ.}$  – прогноз расходов МР(ГО) на выплату заработной платы с начислениями на нее основного персонала учреждений культуры;

$ЗП^{пед.}$  – прогноз расходов МР(ГО) на выплату заработной платы с начислениями на нее педагогических работников организаций дополнительного образования;

РФФП - объем районного фонда финансовой поддержки поселений, рассчитанный в соответствии с приложением 9 Закона Иркутской области от 22 октября 2013 года № 74-ОЗ «О межбюджетных трансфертах и нормативах отчислений доходов в местные бюджеты», формируемый за счет собственных доходов муниципального района, включая иные межбюджетные трансферты поселениям, утвержденные решением представительного органа муниципального района о бюджете муниципального района, за исключением иных межбюджетных трансфертов на осуществление части полномочий по решению вопросов местного значения в соответствии с заключенными соглашениями;

$Р^{числ.}$  – объем иных расходов МР(ГО), определяемый исходя из расходов на 1 жителя в группе МР(ГО) с учетом районного коэффициента и процентной надбавки к заработной плате за стаж работы в районах Крайнего Севера и приравненных к ним местностях, в иных местностях Иркутской области работников бюджетной сферы, без учета расходов на приобретение и доставку топлива и горюче-смазочных материалов, субсидируемых из областного бюджета, в пределах ожидаемой оценки МР(ГО). По административному центру Иркутской области расходы принимаются на уровне факта 2016 года, с учетом кредиторской задолженности по состоянию на 1 января 2017 года.

Объем субсидии на выравнивание МР(ГО) (S) определяется по формуле:

$$S = \text{МИН}(C; K3 \times K), \text{ где} \quad (7)$$

$K3$  – просроченная кредиторская задолженность по оплате коммунальных услуг по состоянию на 1 января 2017 года;

$K$  – коэффициент, при котором сумма субсидий на выравнивание МР(ГО) равна ее распределяемому объему (204 348,6 тыс. рублей).

Распределение субсидии на выравнивание на плановый период 2018 – 2019 годов ( $S_{план}$ ) осуществляется по следующей формуле:

$$S_{\text{план}} = \frac{|D_{\text{план}} - P|}{\sum |D_{\text{план}} - P|} * V_{\text{план}}, \text{ где} \quad (8)$$

Объем доходов МР(ГО) ( $D_{\text{план}}$ ) определяется по формуле:

$$D_{\text{план}} = \text{СД} + \text{МБТ}_{\text{план}}, \text{ где} \quad (9)$$

Объем межбюджетных трансфертов МР(ГО) ( $\text{МБТ}_{\text{план}}$ ) определяется по формуле:

$$\text{МБТ}_{\text{план}} = D_{\text{план}}^{\text{выр.}} + C_{\text{план}}^{\text{выр.}}, \text{ где} \quad (10)$$

$D_{\text{план}}^{\text{выр.}}$  – объем дотаций на выравнивание бюджетной обеспеченности из областного бюджета на 2018, 2019 годы соответственно;

$C_{\text{план}}^{\text{выр.}}$  – объем субсидии на выравнивание обеспеченности муниципальных районов (городских округов) Иркутской области по реализации ими их отдельных расходных обязательств на 2018, 2019 годы соответственно;

$V_{\text{план}}$  – объем субсидии на выравнивание МР(ГО), распределяемый в 2018, 2019 годах соответственно.

Министр финансов  
Иркутской области



Н.В. Бояринова




## РАСЧЕТ РАСПРЕДЕЛЕНИЯ

второй части субсидии на выравнивание обеспеченности муниципальных районов (городских округов) Иркутской области по реализации ими их отдельных расходных обязательств на 2017 год (далее – вторая часть субсидии на выравнивание) по оценкам по состоянию на 1 февраля 2017 года

№	Наименование	Субсидия на выравнивание в законе об областном бюджете	Численность населения	РК, СН	Оценка МФ								Остатки на начало года, которые могут быть напр. на расх. обязат. МО (Ост)	Погашено кредитов на 01.02.2017 (основной долг) (БК, БК <sup>пор.</sup> )	Общий объем второй части субсидии на выравнивание и дотации на сбалансированность (С)	Просроченная кредиторская задол-сть по ком. услугам на 01.01.2017 (КЗ)	Вторая часть субсидии на выравнивание (S)	Итого субсидия на выравнивание
					Доходы			Расходы										
					Всего:	налоговые и неналоговые доходы (СД)	МБТ из областного бюджета (МБТ <sup>2017</sup> )	Всего, в том числе:	заработная плата с начислениями работникам в соответствии с "майскими" указами Президента (ЗП <sup>куль.</sup> , ЗП <sup>всд.</sup> )	РФФП	расходы на мероприятия, утвержденных в гос. программах (СФ)							
1	2	3	4	5	6=7+8	7	8	9	10	11	12	13	14	15	16	17=мин(15;16*К)	18=3+17	
1	г. Ангарск	0,0	238 875	1,6	2 359 529,5	2 359 529	0	2 181 639	330 259	0	53 460	85 254	0	0,0	0	0,0	0,0	
2	г. Братск	8 803,1	234 147	1,9	2 353 447,3	2 344 644	8 803	2 230 473	278 768	0	103 231	110 731	0	0,0	0	0,0	8 803,1	
3	г. Зима	42 181,7	31 283	1,6	238 970,3	194 845	44 125	355 170	67 501	0	10 836	5 790	0	27 716,2	13 546	27 716,2	69 897,9	
4	г. Иркутск	0,0	623 424	1,6	9 033 970,1	9 033 970	0	8 573 402	535 035	0	0	482 257	0	0,0	0	0,0	0,0	
5	г. Саянск	17 912,2	38 957	1,6	306 490,9	288 579	17 912	407 372	72 020	0	1 463	6 403	1 500	24 093,6	0	0,0	17 912,2	
6	г. Свирск	29 823,2	13 127	1,6	141 827,2	80 750	61 077	195 503	55 524	0	8 403	437	0	13 364,5	0	0,0	29 823,2	
7	г. Тулун	3 930,0	41 987	1,6	276 653,6	248 416	28 237	339 432	53 600	0	1 961	5 965	0	14 261,9	0	0,0	3 930,0	
8	г. Усолье-Сибирское	2 331,1	78 569	1,6	482 433,6	475 296	7 138	500 680	110 482	0	2 080	10 020	0	2 065,0	0	0,0	2 331,1	
9	г. Усть-Илимск	33 991,0	82 820	2,1	742 023,7	708 033	33 991	753 817	140 379	0	24 990	18 356	0	0,0	0	0,0	33 991,0	
10	г. Черемхово	51 222,7	51 338	1,6	358 223,6	298 551	59 673	476 960	85 773	0	45 456	0	0	29 806,5	20 168	29 806,5	81 029,2	
11	Балаганский р.	14 352,8	8 690	1,6	78 403,5	28 031	50 372	136 367	20 170	4 586	63	961	0	14 309,5	0	0,0	14 352,8	
12	Бодайбинский р.	0,0	19 985	2,2	641 255,5	641 255	0	426 236	95 618	45 811	0	46 907	0	0,0	0	0,0	0,0	
13	Братский р.	51 579,2	53 089	1,9	379 563,8	296 353	83 211	523 056	78 158	21 622	1 018	679	1 000	36 101,6	23 765	36 101,6	87 680,8	
14	Жигаловский р.	35 760,1	8 549	1,8	123 367,3	78 527	44 841	156 224	23 338	6 140	6 511	786	500	8 176,3	0	0,0	35 760,1	
15	Заларинский р.	6 364,1	27 943	1,6	184 619,1	97 859	86 760	234 237	38 952	12 963	0	1 698	0	12 029,4	0	0,0	6 364,1	
16	Зиминский р.	15 752,5	13 481	1,6	107 683,8	55 302	52 382	136 848	5 209	6 397	173	2 172	0	6 775,8	0	0,0	15 752,5	
17	Иркутский р.	64 596,4	112 111	1,6	543 319,4	435 081	108 239	709 741	66 999	30 984	73 204	12 132	0	38 731,4	0	0,0	64 596,4	
18	Казачинско-Ленский р.	46 273,2	17 291	2,2	237 924,0	187 739	50 185	300 198	40 068	13 666	98	6 116	0	14 097,5	0	0,0	46 273,2	
19	Катангский р.	0,0	3 459	2,5	226 406,3	226 406	0	207 084	39 399	14 062	0	7 345	0	0,0	864	0,0	0,0	
20	Качугский р.	12 141,1	17 124	1,8	138 007,5	56 888	81 120	185 004	29 170	8 836	227	21 168	1 749	6 922,9	0	0,0	12 141,1	
21	Киренский р.	17 855,8	18 250	2,2	253 283,5	235 428	17 856	311 206	35 031	15 720	747	0	0	14 540,3	0	0,0	17 855,8	
22	Куйтунский р.	34 037,6	29 001	1,6	179 833,9	99 115	80 719	233 000	33 410	10 147	433	3 480	2 170	13 017,5	0	0,0	34 037,6	
23	Мамско-Чуйский р.	15 714,7	4 374	2,2	121 670,1	43 074	78 596	197 832	34 357	6 936	274	1 759	325	18 759,0	0	0,0	15 714,7	
24	Нижнеилимский р.	26 517,5	49 890	2,1	428 277,8	401 760	26 518	486 103	85 523	26 418	0	560	9 384	16 731,1	0	0,0	26 517,5	
25	Нижнеудинский р.	41 164,4	64 475	1,6	403 796,9	356 912	46 885	465 539	63 822	25 571	5 579	1 716	13 583	18 478,3	274	759,1	41 923,5	
26	Ольхонский р.	24 093,0	9 589	1,6	99 541,1	48 437	51 104	150 488	22 176	4 400	1 581	5 675	0	11 364,8	0	0,0	24 093,0	
27	Слюдянский р.	24 274,5	39 672	1,6	264 014,4	207 453	56 561	328 097	64 155	16 831	284	2 043	4 000	16 577,9	0	0,0	24 274,5	
28	Тайшетский р.	51 018,9	74 881	1,6	460 036,9	409 018	51 019	570 445	91 025	29 540	0	1 106	2 600	28 090,8	16 583	28 090,8	79 109,7	
29	Тулунский р.	3 443,6	25 804	1,6	211 689,4	147 322	64 368	199 765	19 988	11 502	0	7 306	0	0,0	0	0,0	3 443,6	
30	Усольский р.	19 878,1	51 068	1,6	338 034,1	318 156	19 878	383 528	74 999	23 051	3 655	2 521	0	10 787,4	0	0,0	19 878,1	
31	Усть-Илимский р.	14 479,6	15 724	2,1	184 518,4	161 249	23 269	214 611	26 014	10 817	0	1 515	100	7 198,9	7 684	7 198,9	21 678,5	
32	Усть-Кутский р.	0,0	50 088	2,2	685 019,8	685 020	0	573 380	91 488	45 713	584	20 231	0	0,0	0	0,0	0,0	
33	Усть-Удинский р.	23 181,2	13 647	1,6	105 475,1	51 435	54 040	161 694	23 322	5 732	0	0	0	14 112,7	44	120,8	23 302,0	
34	Черемховский р.	33 964,8	28 883	1,6	176 227,3	90 538	85 689	248 578	50 288	9 834	0	1 974	0	17 666,8	0	0,0	33 964,8	
35	Чунский р.	14 473,5	33 641	1,6	206 893,0	157 439	49 454	302 328	42 862	13 079	0	5 056	900	22 913,8	36 962	22 913,8	37 387,3	
36	Шелеховский р.	16 860,6	64 690	1,6	411 626,9	394 766	16 861	466 750	68 226	24 197	0	3 098	0	13 059,8	0	0,0	16 860,6	
37	Аларский р.	16 732,8	20 679	1,6	145 257,3	96 902	48 355	180 609	30 718	8 924	0	0	0	8 874,4	6 041	8 874,4	25 607,2	
38	Баяндаевский р.	25 364,5	11 027	1,6	86 614,4	30 799	55 815	136 263	20 862	4 290	34	329	0	12 380,8	3 954	10 957,7	36 322,2	
39	Боханский р.	15 306,0	24 943	1,6	137 010,9	68 264	68 747	200 400	27 585	8 432	0	2 660	0	15 245,0	13 738	15 245,0	30 551,0	
40	Нукутский р.	13 163,7	15 686	1,6	108 660,7	55 285	53 376	144 206	21 564	6 747	0	1 447	0	8 559,8	1 334	3 695,5	16 859,2	
41	Осинский р.	16 744,0	21 047	1,6	128 300,4	55 662	72 639	182 813	34 553	7 713	0	1 431	0	13 325,1	4 644	12 868,3	29 612,3	
42	Эхирит-Булагатский р.	10 051,4	29 492	1,6	160 064,8	104 543	55 521	222 511	31 813	10 695	0	5 830	0	14 212,3	0	0,0	10 051,4	
	ИТОГО	895 334,6	2 412 800	x	24 249 967	22 354 632	1 895 335	25 389 589	3 140 111	491 353	346 345	894 914	37 811	544 348,6	149 599	204 348,6	1 099 683,2	

Министр финансов Иркутской области



Н.В. Бояринова

РАСЧЕТ РАСПРЕДЕЛЕНИЯ

второй части субсидии на выравнивание обеспеченности муниципальных районов (городских округов) Иркутской области по реализации ими их отдельных расходных обязательств на 2018 год (далее – вторая часть субсидии на выравнивание) по оценкам по состоянию на 1 февраля 2017 года

№	Наименование	Субсидия на выравнивание в законе об областном бюджете	Численность населения	ПК, СН	Оценка МФ						Вторая часть субсидии на выравнивание (С <sub>млн</sub> )	Итого субсидия на выравнивание
					Доходы			Расходы				
					Всего:	налоговые и неналоговые доходы (СД)	МБТ из областного бюджета (МБТ <sub>млн</sub> )	Всего, в том числе:	заработная плата с начислениями категориям работников в соответствии с "майскими" указами Президента (ЗП <sup>конт.</sup> , ЗП <sup>печл.</sup> )	РФФП		
1	2	3	4	5	6=7+8	7	8	9	10	11	12	13=3+12
1	г. Ангарск	0,0	238 875	1,6	2 359 529	2 359 529	0	2 154 909	330 259	0	0,0	0,0
2	г. Братск	3 785,4	234 147	1,9	2 348 430	2 344 644	3 785	2 178 857	278 768	0	0,0	3 785,4
3	г. Зима	18 138,4	31 283	1,6	212 983	194 845	18 138	349 752	67 501	0	24 177,9	42 316,3
4	г. Иркутск	0,0	623 424	1,6	9 033 970	9 033 970	0	8 573 402	535 035	0	0,0	0,0
5	г. Саянск	7 702,4	38 957	1,6	296 281	288 579	7 702	406 641	72 020	0	19 509,4	27 211,8
6	г. Свирск	12 824,2	13 127	1,6	120 694	80 750	39 944	191 301	35 524	0	12 481,9	25 306,1
7	г. Тулун	1 689,9	41 987	1,6	261 826	248 416	13 410	338 451	53 600	0	13 545,7	15 235,6
8	г. Усолье-Сибирское	1 002,4	78 569	1,6	476 298	475 296	1 002	499 640	110 482	0	4 126,4	5 128,8
9	г. Усть-Илимск	14 616,4	82 820	2,1	722 649	708 033	14 616	741 322	140 379	0	3 301,0	17 917,4
10	г. Черемхово	22 026,1	51 338	1,6	320 577	298 551	22 026	454 232	85 773	0	23 627,5	45 653,6
11	Балаганский р.	6 171,8	8 690	1,6	67 347	28 031	39 315	136 338	20 170	4 588	12 196,2	18 368,0
12	Бодайбинский р.	0,0	19 985	2,2	641 255	641 255	0	428 519	95 618	48 094	0,0	0,0
13	Братский р.	22 179,4	53 089	1,9	333 610	296 353	37 257	524 283	78 158	23 357	33 707,1	55 886,5
14	Жигаловский р.	15 377,1	8 549	1,8	98 697	78 527	20 170	153 077	23 338	6 249	9 613,4	24 990,5
15	Заларинский р.	2 736,6	27 943	1,6	171 574	97 859	73 715	233 937	38 952	12 663	11 024,5	13 761,1
16	Зиминский р.	6 773,7	13 481	1,6	94 473	55 302	39 171	136 942	5 209	6 577	7 507,6	14 281,3
17	Иркутский р.	27 776,9	112 111	1,6	482 763	435 081	47 683	676 279	66 999	34 124	34 209,7	61 986,6
18	Казачинско-Ленский р.	19 897,8	17 291	2,2	207 637	187 739	19 898	300 564	40 068	14 080	16 427,6	36 325,4
19	Катангский р.	0,0	3 459	2,5	226 406	226 406	0	210 002	39 399	16 980	0,0	0,0
20	Качугский р.	5 220,7	17 124	1,8	125 392	56 888	68 504	185 068	29 170	9 013	10 549,5	15 770,2
21	Киренский р.	7 678,1	18 250	2,2	243 106	235 428	7 678	312 770	35 031	17 657	12 315,2	19 993,3
22	Куйтунский р.	14 636,4	29 001	1,6	153 811	99 115	54 696	233 074	33 410	10 438	14 012,2	28 648,6
23	Мамско-Чуйский р.	6 757,4	4 374	2,2	108 827	43 074	65 753	198 415	34 357	7 655	15 837,4	22 594,8
24	Нижнеилимский р.	11 402,7	49 890	2,1	413 163	401 760	11 403	489 817	85 523	30 132	13 550,9	24 953,6
25	Нижнеудинский р.	17 701,0	64 475	1,6	374 613	356 912	17 701	463 947	63 822	26 768	15 792,5	33 493,5
26	Ольхонский р.	10 360,1	9 589	1,6	83 283	48 437	34 847	150 767	22 176	5 469	11 929,8	22 289,9
27	Слюдянский р.	10 438,2	39 672	1,6	236 927	207 453	29 474	328 111	64 155	16 987	16 119,5	26 557,7
28	Тайшетский р.	21 938,5	74 881	1,6	430 957	409 018	21 939	571 581	91 025	30 676	24 859,6	46 798,1
29	Тулунский р.	1 480,8	25 804	1,6	201 555	147 322	54 233	203 269	19 898	15 006	303,0	1 783,8
30	Усольский р.	8 547,7	51 068	1,6	326 704	318 156	8 548	382 511	74 999	23 862	9 865,7	18 413,4
31	Усть-Илимский р.	6 226,3	15 724	2,1	168 571	161 249	7 322	215 970	26 014	12 176	8 379,1	14 605,4
32	Усть-Кутский р.	0,0	50 088	2,2	685 020	685 020	0	578 752	91 488	51 376	0,0	0,0
33	Усть-Удинский р.	9 968,1	13 647	1,6	88 536	51 435	37 101	161 855	23 322	5 893	12 961,2	22 929,3
34	Черемховский р.	14 605,1	28 883	1,6	150 664	90 538	60 126	248 948	50 288	10 204	17 374,6	31 979,7
35	Чунский р.	6 223,7	33 641	1,6	189 179	157 439	31 740	302 970	42 862	13 722	20 116,0	26 339,7
36	Шелеховский р.	7 250,2	64 690	1,6	402 016	394 766	7 250	472 160	68 226	29 607	12 400,0	19 650,2
37	Аларский р.	7 195,2	20 679	1,6	129 388	96 902	32 486	180 850	30 718	9 164	9 097,4	16 292,6
38	Баяндаевский р.	10 906,9	11 027	1,6	69 795	30 799	38 995	136 373	20 862	4 417	11 769,7	22 676,6
39	Боханский р.	6 581,7	24 943	1,6	123 173	68 264	54 909	200 713	27 585	8 744	13 707,5	20 289,2
40	Нижнеудинский р.	5 660,5	15 686	1,6	96 602	55 285	41 317	144 280	21 564	6 821	8 428,5	14 089,0
41	Осинский р.	7 200,0	21 047	1,6	114 218	55 662	58 556	183 126	34 553	8 026	12 181,5	19 381,5
42	Эхирит-Булагатский р.	4 322,2	29 492	1,6	147 132	104 543	42 589	222 527	31 813	10 711	13 328,3	17 650,5
	ИТОГО	385 000,0	2 412 800,0	x	23 539 632	22 354 632	1 185 000	25 256 302	3 140 111	531 238	510 335,0	895 335,0

Министр финансов Иркутской области



Н.В. Бояринова

РАСЧЕТ РАСПРЕДЕЛЕНИЯ

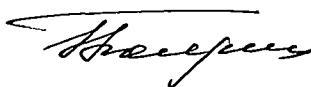
второй части субсидии на выравнивание обеспеченности муниципальных районов (городских округов) Иркутской области по реализации ими их отдельных расходных обязательств на 2019 год (далее – вторая часть субсидии на выравнивание)

по оценкам по состоянию на 1 февраля 2017 года

тыс. рублей

№	Наименование	Субсидия на выравнивание в Законе	Численность населения	РК, СН	Оценка МФ						Вторая часть субсидии на выравнивание (S <sub>план</sub> )	Итого субсидия на выравнивание
					Доходы			Расходы				
					Всего:	налоговые и неналоговые доходы (СД)	МБТ из областного бюджета (МБТ <sub>план</sub> )	Всего, в том числе:	заработная плата с начислениями категориям работников в соответствии с "майскими" указами Президента (ЗП <sup>контр.</sup> , ЗП <sup>посл.</sup> )	РФФП		
6=7+8	7	8	9	10	11	12	13=3+12					
1	г. Ангарск	0,0	238 875	1,6	2 359 529,5	2 359 529	0	2 154 909	330 259	0	0,0	0,0
2	г. Братск	3 785,4	234 147	1,9	2 348 429,6	2 344 644	3 785	2 178 857	278 768	0	0,0	3 785,4
3	г. Зима	18 138,4	31 283	1,6	212 983,4	194 845	18 138	349 752	67 501	0	24 177,6	42 316,0
4	г. Иркутск	0,0	623 424	1,6	9 033 970,1	9 033 970	0	8 573 402	535 035	0	0,0	0,0
5	г. Саянск	7 702,4	38 957	1,6	296 281,1	288 579	7 702	406 641	72 020	0	19 509,2	27 211,6
6	г. Свирск	12 824,2	13 127	1,6	121 012,9	80 750	40 262	191 301	35 524	0	12 425,4	25 249,6
7	г. Тулуун	1 689,9	41 987	1,6	261 083,7	248 416	12 667	338 451	53 600	0	13 676,9	15 366,8
8	г. Усолье-Сибирское	1 002,4	78 569	1,6	476 297,9	475 296	1 002	499 640	110 482	0	4 126,3	5 128,7
9	г. Усть-Илимск	14 616,4	82 820	2,1	722 649,1	708 033	14 616	741 322	140 379	0	3 301,0	17 917,4
10	г. Черемхово	22 026,1	51 338	1,6	320 577,1	298 551	22 026	454 232	85 773	0	23 627,2	45 653,3
11	Балаганский р.	6 171,8	8 690	1,6	67 945,8	28 031	39 915	136 383	20 170	4 633	12 098,1	18 269,9
12	Бодайбинский р.	0,0	19 985	2,2	641 255,5	641 255	0	428 519	95 618	48 094	0,0	0,0
13	Братский р.	22 179,4	53 089	1,9	331 732,0	296 353	35 379	524 142	78 158	23 216	34 013,8	56 193,2
14	Жигаловский р.	15 377,1	8 549	1,8	98 230,3	78 527	19 704	153 042	23 338	6 214	9 689,6	25 066,7
15	Заларинский р.	2 736,6	27 943	1,6	172 565,3	97 859	74 706	234 012	38 952	12 737	10 862,4	13 599,0
16	Зиминский р.	6 773,7	13 481	1,6	94 777,6	55 302	39 476	136 964	5 209	6 600	7 457,7	14 231,4
17	Иркутский р.	27 776,9	112 111	1,6	479 823,2	435 081	44 742	676 059	66 999	33 903	34 690,1	62 467,0
18	Казачинско-Ленский р.	19 897,8	17 291	2,2	207 637,2	187 739	19 898	300 564	40 068	14 080	16 427,4	36 325,2
19	Катангский р.	0,0	3 459	2,5	226 406,3	226 406	0	210 002	39 399	16 980	0,0	0,0
20	Качугский р.	5 220,7	17 124	1,8	126 450,8	56 888	69 563	185 147	29 170	9 092	10 376,2	15 596,9
21	Киренский р.	7 678,1	18 250	2,2	243 105,8	235 428	7 678	312 770	35 031	17 657	12 315,0	19 993,1
22	Куйтунский р.	14 636,4	29 001	1,6	154 081,3	99 115	54 966	233 094	33 410	10 458	13 967,8	28 604,2
23	Мамско-Чуйский р.	6 757,4	4 374	2,2	109 901,9	43 074	66 828	198 495	34 357	7 736	15 661,3	22 418,7
24	Нижнеилимский р.	11 402,7	49 890	2,1	413 163,0	401 760	11 403	489 817	85 523	30 132	13 550,8	24 953,5
25	Нижнеудинский р.	17 701,0	64 475	1,6	374 613,0	356 912	17 701	463 947	63 822	26 768	15 792,3	33 493,3
26	Ольхонский р.	10 360,1	9 589	1,6	83 686,5	48 437	35 250	150 798	22 176	5 499	11 863,8	22 223,9
27	Слюдянский р.	10 438,2	39 672	1,6	235 931,3	207 453	28 478	328 036	64 155	16 912	16 282,1	26 720,3
28	Тайшетский р.	21 938,5	74 881	1,6	430 956,5	409 018	21 939	571 581	91 025	30 676	24 859,3	46 797,8
29	Тулунский р.	1 480,8	25 804	1,6	201 838,0	147 322	54 516	203 290	19 898	15 027	256,7	1 737,5
30	Усольский р.	8 547,7	51 068	1,6	326 703,7	318 156	8 548	382 511	74 999	23 862	9 865,6	18 413,3
31	Усть-Илимский р.	6 226,3	15 724	2,1	167 475,5	161 249	6 226	215 888	26 014	12 094	8 558,2	14 784,5
32	Усть-Кутский р.	0,0	50 088	2,2	685 019,8	685 020	0	578 752	91 488	51 376	0,0	0,0
33	Усть-Удинский р.	9 968,1	13 647	1,6	88 889,6	51 435	37 455	161 881	23 322	5 919	12 903,3	22 871,4
34	Черемховский р.	14 605,1	28 883	1,6	151 025,1	90 538	60 487	248 976	50 288	10 231	17 315,5	31 920,6
35	Чунский р.	6 223,7	33 641	1,6	188 906,0	157 439	31 467	302 950	42 862	13 701	20 160,4	26 384,1
36	Шелеховский р.	7 250,2	64 690	1,6	402 016,5	394 766	7 250	472 160	68 226	29 607	12 399,9	19 650,1
37	Аларский р.	7 195,2	20 679	1,6	129 202,7	96 902	32 300	180 836	30 718	9 151	9 127,6	16 322,8
38	Баяндаевский р.	10 906,9	11 027	1,6	70 229,2	30 799	39 430	136 406	20 862	4 449	11 698,5	22 605,4
39	Боханский р.	6 581,7	24 943	1,6	123 937,6	68 264	55 674	200 770	27 585	8 802	13 582,3	20 164,0
40	Нукутский р.	5 660,5	15 686	1,6	96 923,5	55 285	41 638	144 304	21 564	6 845	8 375,8	14 036,3
41	Осинский р.	7 200,0	21 047	1,6	115 077,7	55 662	59 416	183 190	34 553	8 091	12 040,8	19 240,8
42	Эхирит-Булагатский р.	4 322,2	29 492	1,6	147 309,9	104 543	42 767	222 540	31 813	10 724	13 299,1	17 621,3
	ИТОГО	385 000,0	2 412 800	x	23 539 632	22 354 632	1 185 000	25 256 334	3 140 111	531 270	510 335,0	895 335,0

Министр финансов Иркутской области



Н.В. Бояринова

## МЕТОДИКА РАСПРЕДЕЛЕНИЯ

иных межбюджетных трансфертов в форме дотаций на поддержку мер по обеспечению сбалансированности местных бюджетов на 2017 год  
(далее – дотация на сбалансированность)

Расчет распределения дотации на сбалансированность осуществлен на основании данных, предоставленных органами местного самоуправления муниципальных районов (городских округов) Иркутской области (далее -МР(ГО)):

в оценке исполнения бюджета муниципальных образований Иркутской области до конца финансового года с учетом прогноза по доходам, расходам и источникам финансирования дефицита бюджета муниципальных образований Иркутской области по состоянию на 1 февраля 2017 года;

в отчете об исполнении консолидированного бюджета муниципальных образований по состоянию на 1 февраля 2017 года;

в информации о просроченной кредиторской задолженности (Pros\_kredit) по состоянию на 1 января 2017 года.

Право на получение МБТ (общий объем межбюджетных трансфертов, дополнительно распределяемых в 2017 году в виде субсидии на выравнивание обеспеченности муниципальных районов (городских округов) Иркутской области по реализации ими их отдельных расходных обязательств и дотации на сбалансированность в сумме 544 348,6 тыс. рублей) имеют МР(ГО), для которых выполняется условие:

$$(Д - Р + \text{Ост} - \text{БК}_{\text{пог.}} - \text{БК} - \text{СФ} * \text{К}_{\text{сф}}) < 0, \text{ где} \quad (1)$$

Д – объем доходов МР(ГО) на 2017 год, определяемый по формуле (3);

Р – объем расходов МР(ГО) на 2017 год без целевых средств и софинансирования, определяемый по формуле (6);

Ост – остатки средств на счете МР(ГО) по состоянию на 1 января 2017 года, за исключением целевых средств, влияющих на объем расходных обязательств МР(ГО) (субвенций, субсидий, иных МБТ, акцизов по подакцизным товарам (продукции), производимым на территории Российской Федерации, родительской платы);

БК<sub>пог.</sub> - фактически погашено основного долга по просроченным бюджетным кредитам по состоянию на отчетную дату;

БК - фактически погашено объема основного долга по бюджетным кредитам, полученным из областного бюджета до 2017 года на частичное покрытие дефицита местного бюджета, необходимого к погашению по графикам в 2017 году по состоянию на 1 февраля 2017 года;

СФ – объем средств, предусмотренных в государственных программах для софинансирования на 2017 год за счет средств местных бюджетов;

К<sub>сф</sub> – коэффициент расходов на софинансирование, определяемый в зависимости от объема, распределяемого МБТ (50%).

Объем МБТ для МР(ГО) (С) определяется по формуле:

$$C = \frac{|Д-Р+Ост-БК_{\text{пог.}}-БК-СФ*К_{\text{сф}}|}{\Sigma|Д-Р+Ост-БК_{\text{пог.}}-БК-СФ*К_{\text{сф}}|} * V, \text{ где} \quad (2)$$

$V$  – распределяемый объем МБТ.

Объем доходов МР(ГО) на 2017 год ( $Д$ ) определяется по формуле:

$$Д = СД + МБТ^{2017}, \text{ где} \quad (3)$$

$СД$  – прогноз налоговых, неналоговых доходов МР(ГО), который определяется по формуле:

$$СД = НД + ННД, \text{ где} \quad (4)$$

$НД$  – налоговые доходы, включающие в себя:

$НДФЛ$  – налог на доходы физических лиц;

$НСР$  – налоги, взимаемые в связи с применением специальных налоговых режимов, в том числе УСН (упрощенная система налогообложения);

$НИФЛ$  – налог на имущество физических лиц;

$ЗН$  – земельный налог;

$ГП$  – государственная пошлина;

$ПНД$  – прочие налоговые доходы (без учета акцизов по подакцизным товарам (продукции), производимым на территории Российской Федерации);

$ННД$  – неналоговые доходы, включающие в себя:

$АП$  – доходы, получаемые в виде арендной платы за земельные участки;

$САИ$  – доходы от сдачи в аренду имущества, находящегося в оперативном управлении органов местного самоуправления;

$ПНВ$  – плата за негативное воздействие на окружающую среду;

$ПУ$  – доходы от оказания платных услуг или компенсации затрат государства (без учета родительской платы);

$МНЗ$  – доходы от продажи материальных и нематериальных активов;

$ШСУ$  – штрафы, санкции, возмещение ущерба;

$ПННД$  – прочие неналоговые доходы.

Объем межбюджетных трансфертов МР(ГО) на 2017 год ( $МБТ^{2017}$ ) определяется по формуле:

$$МБТ^{2017} = Д^{\text{выр.}} + С^{\text{выр.}}, \text{ где} \quad (5)$$

$Д^{\text{выр.}}$  – объем дотаций на выравнивание бюджетной обеспеченности из областного бюджета;

$С^{\text{выр.}}$  – объем субсидии на выравнивание обеспеченности муниципальных районов (городских округов) Иркутской области по реализации ими их отдельных расходных обязательств.

Объем расходов МР(ГО) на 2017 год (Р) определяется по формуле:

$$P = ЗП^{куль.} + ЗП^{пед.} + РФФП + Р^{числ.}, \text{ где} \quad (6)$$

$ЗП^{куль.}$  – прогноз расходов МР(ГО) на выплату заработной платы с начислениями на нее основного персонала учреждений культуры;

$ЗП^{пед.}$  – прогноз расходов МР(ГО) на выплату заработной платы с начислениями на нее педагогических работников организаций дополнительного образования;

РФФП - объем районного фонда финансовой поддержки поселений, рассчитанный в соответствии с приложением 9 Закона Иркутской области от 22 октября 2013 года № 74-ОЗ «О межбюджетных трансфертах и нормативах отчислений доходов в местные бюджеты», формируемый за счет собственных доходов муниципального района, включая иные межбюджетные трансферты поселениям, утвержденные решением представительного органа муниципального района о бюджете муниципального района, за исключением иных межбюджетных трансфертов на осуществление части полномочий по решению вопросов местного значения в соответствии с заключенными соглашениями;

$Р^{числ.}$  – объем иных расходов МР(ГО), определяемый исходя из расходов на 1 жителя в группе МР(ГО) с учетом районного коэффициента и процентной надбавки к заработной плате за стаж работы в районах Крайнего Севера и приравненных к ним местностях, в иных местностях Иркутской области работников бюджетной сферы, без учета расходов на приобретение и доставку топлива и горюче-смазочных материалов, субсидируемых из областного бюджета, в пределах ожидаемой оценки МР(ГО). По административному центру Иркутской области расходы принимаются на уровне факта 2016 года, с учетом кредиторской задолженности по состоянию на 1 января 2017 года.

Объем дотации на сбалансированность МР(ГО) (СБ) определяется по формуле:

$$СБ = С - S, \text{ где} \quad (7)$$

S - объем субсидии на выравнивание, дополнительно распределяемый МР(ГО) в течение 2017 года (204 348,6 тыс. рублей).

Министр финансов  
Иркутской области



Н.В. Бояринова

РАСЧЕТ РАСПРЕДЕЛЕНИЯ

иных межбюджетных трансфертов в форме дотаций на поддержку мер по обеспечению сбалансированности местных бюджетов на 2017 год

(далее – дотация на сбалансированность)

по оценкам по состоянию на 1 февраля 2017 года

тыс. рублей

№	Наименование	Численность населения	РК, СН	Оценка МФ							Остатки на начало года, которые могут быть напр. на расх. обязат. МО (Ост)	Погашено кредитов на 01.02.2017 (основной долг) (БК, БК <sub>пол.</sub> )	Общий объем второй части субсидии на выравнивание и дотации на сбалансированность (С)	Вторая часть субсидии на выравнивание (S)	Дотация на сбалансированность (СБ)
				Доходы			Расходы								
				Всего:	налоговые и неналоговые доходы (СД)	МБТ из областного бюджета (МБТ <sup>2017</sup> )	Всего, в том числе:	заработная плата с начислениями работникам в соответствии с "майскими" указами Президента (ЗП <sup>куль.</sup> , ЗП <sup>пед.</sup> )	РФФП	расходы на софин-е мероприятия, утвержденные в гос-ых программах (СФ)					
1	2	3	4	5=6+7	6	7	8	9	10	11	12	13	14	15	16
1	г. Ангарск	238 875	1,6	2 359 529	2 359 529	0	2 181 639	330 259	0	53 460	85 254	0	0,0	0,0	0,0
2	г. Братск	234 147	1,9	2 353 447	2 344 644	8 803	2 230 473	278 768	0	103 231	110 731	0	0,0	0,0	0,0
3	г. Зима	31 283	1,6	238 970	194 845	44 125	355 170	67 501	0	10 836	5 790	0	27 716,2	27 716,2	0,0
4	г. Иркутск	623 424	1,6	9 033 970	9 033 970	0	8 573 402	535 035	0	0	482 257	0	0,0	0,0	0,0
5	г. Саянск	38 957	1,6	306 491	288 579	17 912	407 372	72 020	0	1 463	6 403	1 500	24 093,6	0,0	24 093,6
6	г. Свирск	13 127	1,6	141 827	80 750	61 077	195 503	35 524	0	8 403	437	0	13 364,5	0,0	13 364,5
7	г. Тулун	41 987	1,6	276 654	248 416	28 237	339 432	53 600	0	1 961	5 965	0	14 261,9	0,0	14 261,9
8	г. Усолье-Сибирское	78 569	1,6	482 434	475 296	7 138	500 680	110 482	0	2 080	10 020	0	2 065,0	0,0	2 065,0
9	г. Усть-Илимск	82 820	2,1	742 024	708 033	33 991	753 817	140 379	0	24 990	18 356	0	0,0	0,0	0,0
10	г. Черемхово	51 338	1,6	358 224	298 551	59 673	476 960	85 773	0	45 456	0	0	29 806,5	29 806,5	0,0
11	Балаганский р.	8 690	1,6	78 404	28 031	50 372	136 367	20 170	4 586	63	961	0	14 309,5	0,0	14 309,5
12	Бодайбинский р.	19 985	2,2	641 255	641 255	0	426 236	95 618	45 811	0	46 907	0	0,0	0,0	0,0
13	Братский р.	53 089	1,9	379 564	296 353	83 211	523 056	78 158	21 622	1 018	679	1 000	36 101,6	36 101,6	0,0
14	Жигаловский р.	8 549	1,8	123 367	78 527	44 841	156 224	23 338	6 140	6 511	786	500	8 176,3	0,0	8 176,3
15	Заларинский р.	27 943	1,6	184 619	97 859	86 760	234 237	38 952	12 963	0	1 698	0	12 029,4	0,0	12 029,4
16	Зиминский р.	13 481	1,6	107 684	55 302	52 382	136 848	5 209	6 397	173	2 172	0	6 775,8	0,0	6 775,8
17	Иркутский р.	112 111	1,6	543 319	435 081	108 239	709 741	66 999	30 984	73 204	12 132	0	38 731,4	0,0	38 731,4
18	Казачинско-Ленский р.	17 291	2,2	237 924	187 739	50 185	300 198	40 068	13 666	98	6 116	0	14 097,5	0,0	14 097,5
19	Катангский р.	3 459	2,5	226 406	226 406	0	207 084	39 399	14 062	0	7 345	0	0,0	0,0	0,0
20	Качугский р.	17 124	1,8	138 007	56 888	81 120	185 004	29 170	8 836	227	21 168	1 749	6 922,9	0,0	6 922,9
21	Киренский р.	18 250	2,2	253 284	235 428	17 856	311 206	35 031	15 720	747	0	0	14 540,3	0,0	14 540,3
22	Куйтунский р.	29 001	1,6	179 834	99 115	80 719	233 000	33 410	10 147	433	3 480	2 170	13 017,5	0,0	13 017,5
23	Мамско-Чуйский р.	4 374	2,2	121 670	43 074	78 596	197 832	34 357	6 936	274	1 759	325	18 759,0	0,0	18 759,0
24	Нижнеилымский р.	49 890	2,1	428 278	401 760	26 518	486 103	85 523	26 418	0	560	9 384	16 731,1	0,0	16 731,1
25	Нижнеудинский р.	64 475	1,6	403 797	356 912	46 885	465 539	63 822	25 571	5 579	1 716	13 583	18 478,3	759,1	17 719,2
26	Ольхонский р.	9 589	1,6	99 541	48 437	51 104	150 488	22 176	4 400	1 581	5 675	0	11 364,8	0,0	11 364,8
27	Слюдянский р.	39 672	1,6	264 014	207 453	56 561	328 097	64 155	16 831	284	2 043	4 000	16 577,9	0,0	16 577,9
28	Тайшетский р.	74 881	1,6	460 037	409 018	51 019	570 445	91 025	29 540	0	1 106	2 600	28 090,8	28 090,8	0,0
29	Тулунский р.	25 804	1,6	211 689	147 322	64 368	199 765	19 898	11 502	0	7 306	0	0,0	0,0	0,0
30	Усольский р.	51 068	1,6	338 034	318 156	19 878	383 528	74 999	23 051	3 655	2 521	0	10 787,4	0,0	10 787,4
31	Усть-Илимский р.	15 724	2,1	184 518	161 249	23 269	214 611	26 014	10 817	0	1 515	100	7 198,9	7 198,9	0,0
32	Усть-Кутский р.	50 088	2,2	685 020	685 020	0	573 380	91 488	45 713	584	20 231	0	0,0	0,0	0,0
33	Усть-Удинский р.	13 647	1,6	105 475	51 435	54 040	161 694	23 322	5 732	0	0	0	14 112,7	120,8	13 991,9
34	Черемховский р.	28 883	1,6	176 227	90 538	85 689	248 578	50 288	9 834	0	1 974	0	17 666,8	0,0	17 666,8
35	Чунский р.	33 641	1,6	206 893	157 439	49 454	302 328	42 862	13 079	0	5 056	900	22 913,8	22 913,8	0,0
36	Шелеховский р.	64 690	1,6	411 627	394 766	16 861	466 750	68 226	24 197	0	3 098	0	13 059,8	0,0	13 059,8
37	Аларский р.	20 679	1,6	145 257	96 902	48 355	180 609	30 718	8 924	0	0	0	8 874,4	8 874,4	0,0
38	Баяндаевский р.	11 027	1,6	86 614	30 799	55 815	136 263	20 862	4 290	34	329	0	12 380,8	10 957,7	1 423,1
39	Боханский р.	24 943	1,6	137 011	68 264	68 747	200 400	27 585	8 432	0	2 660	0	15 245,0	15 245,0	0,0
40	Нукутский р.	15 686	1,6	108 661	55 285	53 376	144 206	21 564	6 747	0	1 447	0	8 559,8	3 695,5	4 864,3
41	Осинский р.	21 047	1,6	128 300	55 662	72 639	182 813	34 553	7 713	0	1 431	0	13 325,1	12 868,3	456,8
42	Эхирит-Булагатский р.	29 492	1,6	160 065	104 543	55 521	222 511	31 813	10 695	0	5 830	0	14 212,3	0,0	14 212,3
	ИТОГО	2 412 800	х	24 249 967	22 354 632	1 895 335	25 389 589	3 140 111	491 353	346 345	894 914	37 811	544 348,6	204 348,6	340 000,0

Министр финансов Иркутской области

Н.В. Бояринова

## МЕТОДИКА РАСПРЕДЕЛЕНИЯ

### иных межбюджетных трансфертов на проведение мероприятий по подключению общедоступных библиотек Российской Федерации к сети Интернет и развитие системы библиотечного дела с учетом задачи расширения информационных технологий и оцифровки на 2017 год

1. При расчёте распределения межбюджетных трансфертов на проведение мероприятий по подключению общедоступных библиотек Иркутской области к сети Интернет и развитие системы библиотечного дела с учетом задачи расширения информационных технологий и оцифровки (далее по тексту – межбюджетные трансферты) применяются отчетные данные муниципальных образований области за 2016 год.

2. Распределение межбюджетных трансфертов, осуществляется между муниципальными образованиями Иркутской области.

3. При расчете распределения межбюджетных трансфертов учитывается количество муниципальных библиотек, расположенных на территории муниципального района (городского округа) и имеющих доступ к информационно-телекоммуникационной сети «Интернет» по отчетным данным муниципальных районов (городских округов) области за 2016 год менее 11 %.

4. Расчет распределения межбюджетных трансфертов осуществляется по следующей формуле:

$$S_{\text{расчет}} = (S_{\text{общ}} / \sum K_{\text{бп}}) \times K_{\text{бп}}, \text{ где}$$

$S_{\text{общ}}$  – размер межбюджетных трансфертов из областного бюджета бюджетам муниципальных районов (городских округов) или поселений для подключения библиотек Иркутской области к информационно-телекоммуникационной сети «Интернет» = 978,9 тыс. рублей,

$K_{\text{бп}}$  – количество библиотек, расположенных на территории муниципального района (городского округа), подключаемых к информационно-телекоммуникационной сети «Интернет», которое рассчитывается по формуле:

$$K_{\text{бп}} = (\text{ЕСЛИ } D_{\text{и}} < 11\% \text{ ТО } 1 \text{ ИНАЧЕ } 0) \times K_{\text{бт}}, \text{ где:}$$

$K_{\text{бт}}$  – количество библиотек, расположенных на территории муниципального района (городского округа), не подключённых к информационно-телекоммуникационной сети «Интернет»,

$D_{\text{и}}$  – средний процент проникновения Интернет в муниципальном районе (городском округе) по отчетным данным муниципальных образований Иркутской области за 2016 год, который рассчитывается по формуле:

$$D_{\text{и}} = Ч_{\text{би}} / Ч_{\text{б}} \times 100 \%, \text{ где:}$$

$Ч_{\text{б}}$  – число библиотек в муниципальном районе (городском округе), по отчетным данным муниципальных образований Иркутской области за 2016 год,

$Ч_{\text{би}}$  – число библиотек в муниципальном районе (городском округе), подключённых к информационно-телекоммуникационной сети «Интернет», по отчетным данным муниципальных образований Иркутской области за 2016 год.

Министр культуры и  
архивов Иркутской области



О.К. Стасюлевич



**Расчет распределения  
иных межбюджетных трансфертов из областного бюджета на проведение мероприятий по подключению общедоступных библиотек  
Иркутской области к сети Интернет и развитие системы библиотечного дела с учётом задачи расширения информационных технологий и  
оцифровки в 2017 году**

Размер межбюджетного трансферта из областного бюджета для подключения библиотек Иркутской области к сети Интернет, тыс. руб. (Собщ)	978,9
---	-------

№ п/п	Наименование муниципального образования, на территории которого находятся библиотеки	Число библиотек в МР(ГО)(ЧБ)	Число библиотек в МР(ГО), подключенных к Интернет (ЧБи)	Процент проникновения Интернет в муниципальном районе (городском округе)(Ди)	Количество библиотек, учредителем которых является муниципальное образование, не подключенных к сети Интернет (КБт)	Количество библиотек, учредителем которых является муниципальное образование, подключаемых к сети Интернет в 2016 г. (КБп)	Размер трансферта, тыс. руб.
1	2	3	4	$5=4/3*100\%$	6	$7=(\text{ЕСЛИ } 5 < 11\% \text{ ТО } 1 \text{ ИНАЧЕ } 0)*6$	$8=978,9/\text{СУММ}(7)*7$
1	Муниципальное образование "Город Братск"	11,00	11,00	100,0%	0	0	0,0
2	Зиминское городское муниципальное образование	5,00	3,00	60,0%	2	0	0,0
3	Город Иркутск	26,00	22,00	84,6%	4	0	0,0
4	Муниципальное образование "Город Саянск"	5,00	4,00	80,0%	1	0	0,0
5	Муниципальное образование "Город Свирск"	2,00	1,00	50,0%	1	0	0,0
6	Муниципальное образование "Город Тулун"	6,00	4,00	66,7%	2	0	0,0
7	Муниципальное образование "Город Усолье-Сибирское"	9,00	9,00	100,0%	0	0	0,0
8	Муниципальное образование город Усть-Илимск	6,00	6,00	100,0%	0	0	0,0
9	Муниципальное образование "Город Черемхово"	9,00	5,00	55,6%	4	0	0,0
10	Муниципальное образование "Аларский район"	29,00	29,00	100,0%	0	0	0,0
11	Ангарское муниципальное образование	20,00	19,00	95,0%	1	0	0,0
12	Муниципальное образование "Балаганский район"	12,00	2,00	16,7%	10	0	0,0
13	Муниципальное образование "Баяндаевский район"	17,00	3,00	17,6%	14	0	0,0
14	Муниципальное образование города Бодайбо и района	10,00	6,00	60,0%	4	0	0,0
15	Муниципальное образование "Боханский район"	26,00	26,00	100,0%	0	0	0,0
16	Муниципальное образование "Братский район"	41,00	11,00	26,8%	30	0	0,0
17	Муниципальное образование "Жигаловский район"	15,00	3,00	20,0%	12	0	0,0
18	Муниципальное образование "Заларинский район"	31,00	3,00	9,7%	0	0	0,0
19	Зиминское районное муниципальное образование	22,00	4,00	18,2%	18	0	0,0
20	Иркутское районное муниципальное образование	28,00	14,00	50,0%	14	0	0,0
21	Муниципальное образование Иркутской области "Казачинско-Ленский район"	16,00	6,00	37,5%	10	0	0,0
22	Муниципальное образование "Катангский район"	12,00	2,00	16,7%	10	0	0,0
23	Муниципальное образование "Качугский район"	24,00	3,00	12,5%	0	0	0,0
24	Муниципальное образование "Киренский район"	23,00	4,00	17,4%	19	0	0,0
25	Муниципальное образование "Куйтунский район"	31,00	4,00	12,9%	27	0	0,0
26	Муниципальное образование Мамско-Чуйского района	8,00	6,00	75,0%	2	0	0,0
27	Муниципальное образование "Нижнеилимский район"	22,00	4,00	18,2%	18	0	0,0
28	Муниципальное образование "Нижнеудинский район"	35,00	11,00	31,4%	24	0	0,0
29	Муниципальное образование "Нукутский район"	20,00	6,00	30,0%	14	0	0,0
30	Ольхонское районное муниципальное образование	16,00	3,00	18,8%	13	0	0,0
31	Муниципальное образование "Осинский район"	19,00	10,00	52,6%	9	0	0,0
32	Муниципальное образование Слоудянский район	12,00	3,00	25,0%	9	0	0,0
33	Муниципальное образование "Тайшетский район"	32,00	4,00	12,5%	28	0	0,0
34	Тулунский район	26,00	12,00	46,2%	14	0	0,0
35	Усольское районное муниципальное образование	21,00	5,00	23,8%	16	0	0,0
36	Муниципальное образование "Усть-Илимский район"	10,00	7,00	70,0%	3	0	0,0
37	Усть-Кутское муниципальное образование	20,00	7,00	35,0%	13	0	0,0

№ п/п	Наименование муниципального образования, на территории которого находятся библиотеки	Число библиотек в МР(ГО)(ЧБ)	Число библиотек в МР(ГО), подключенных к Интернет (Чби)	Процент проникновения Интернет в муниципальном районе (городском округе)(Ди)	Количество библиотек, учредителем которых является муниципальное образование, не подключаемых к сети Интернет (Кбт)	Количество библиотек, учредителем которых является муниципальное образование, подключаемых к сети Интернет в 2016 г. (Кбп)	Размер трансферта, тыс. руб.
1	2	3	4	5=4/3*100%	6	7=(ЕСЛИ 5<11% ТО 1 ИНАЧЕ 0)*6	8=978,9/СУММ(7)*7
38	Районное муниципальное образование "Усть-Удинский район"	21,00	21,00	100,0%	0	0	0,0
39	Черемховское районное муниципальное образование	24,00	5,00	20,8%	19	0	0,0
40	Чунское районное муниципальное образование	15,00	8,00	53,3%	7	0	0,0
41	Шелеховский район	11,00	11,00	100,0%	0	0	0,0
42	Муниципальное образование "Эхирит-Булагатский район"	23,00	23,00	100,0%	0	0	0,0
43	Ангарское г.п.	20,00	19,00	95,0%	0	0	0,0
44	Меgetское МО	20,00	19,00	95,0%	0	0	0,0
45	Одинское МО	20,00	19,00	95,0%	1	0	0,0
46	Савватеевское МО	20,00	19,00	95,0%	1	0	0,0
47	Балаганское г.п.	12,00	2,00	16,7%	0	0	0,0
48	Биритское с.п.	12,00	2,00	16,7%	0	0	0,0
49	Заславское с.п.	12,00	2,00	16,7%	0	0	0,0
50	Коноваловское с.п.	12,00	2,00	16,7%	0	0	0,0
51	Кумарейское с.п.	12,00	2,00	16,7%	0	0	0,0
52	Тарнопольское с.п.	12,00	2,00	16,7%	0	0	0,0
53	Шарагайское с.п.	12,00	2,00	16,7%	0	0	0,0
54	Артемовское г.п.	10,00	6,00	60,0%	0	0	0,0
55	Балахинское г.п.	10,00	6,00	60,0%	0	0	0,0
56	Бодайбинское г.п.	10,00	6,00	60,0%	0	0	0,0
57	Жуинское с.п.	10,00	6,00	60,0%	0	0	0,0
58	Кропоткинское г.п.	10,00	6,00	60,0%	0	0	0,0
59	Мамаханское г.п.	10,00	6,00	60,0%	0	0	0,0
60	Большеокинское МО	41,00	11,00	26,8%	0	0	0,0
61	Вихоревское МО	41,00	11,00	26,8%	0	0	0,0
62	Добурское МО	41,00	11,00	26,8%	0	0	0,0
63	Зябинское с.п.	41,00	11,00	26,8%	0	0	0,0
64	Илирское МО	41,00	11,00	26,8%	0	0	0,0
65	Калтукское МО	41,00	11,00	26,8%	0	0	0,0
66	Карахунское с.п.	41,00	11,00	26,8%	0	0	0,0
67	Кежемское МО	41,00	11,00	26,8%	0	0	0,0
68	Ключи-Булакское МО	41,00	11,00	26,8%	0	0	0,0
69	Кобинское МО	41,00	11,00	26,8%	0	0	0,0
70	Кобляковское МО	41,00	11,00	26,8%	0	0	0,0
71	Куватское МО	41,00	11,00	26,8%	0	0	0,0
72	Кузнецовское МО	41,00	11,00	26,8%	0	0	0,0
73	Наратайское с.п. (Братск)	41,00	11,00	26,8%	0	0	0,0
74	Озернинское с.п.	41,00	11,00	26,8%	0	0	0,0
75	Покоснинское МО	41,00	11,00	26,8%	0	0	0,0
76	Прибойнинское МО	41,00	11,00	26,8%	0	0	0,0
77	Прибрежнинское МО	41,00	11,00	26,8%	0	0	0,0
78	Тангуйское МО	41,00	11,00	26,8%	0	0	0,0
79	Тарминское МО	41,00	11,00	26,8%	0	0	0,0
80	Турманское МО	41,00	11,00	26,8%	0	0	0,0
81	Тынкобьское с.п.	41,00	11,00	26,8%	0	0	0,0
82	Тэмьское МО	41,00	11,00	26,8%	0	0	0,0
83	Харанжинское МО	41,00	11,00	26,8%	0	0	0,0
84	Шумиловское МО	41,00	11,00	26,8%	0	0	0,0
85	Дальне-Закорское с.п.	15,00	3,00	20,0%	0	0	0,0

№ п/п	Наименование муниципального образования, на территории которого находятся библиотеки	Число библиотек в МР(ГО)(Чб)	Число библиотек в МР(ГО), подключенных к Интернет (Чби)	Процент проникновения Интернет в муниципальном районе (городском округе)(Ди)	Количество библиотек, учредителем которых является муниципальное образование, не подключенных к сети Интернет (Кбт)	Количество библиотек, учредителем которых является муниципальное образование, подключаемых к сети Интернет в 2016 г. (Кбп)	Размер трансферта, тыс. руб.
1	2	3	4	5=4/3*100%	6	7=(ЕСЛИ 5<11% ТО 1 ИНАЧЕ 0)*6	8=978,9/СУММ(7)*7
86	Жигаловское г.п.	15,00	3,00	20,0%	0	0	0,0
87	Знаменское МО	15,00	3,00	20,0%	0	0	0,0
88	Лукинское с.п.	15,00	3,00	20,0%	0	0	0,0
89	Петровское с.п.	15,00	3,00	20,0%	0	0	0,0
90	Рудовское с.п.	15,00	3,00	20,0%	0	0	0,0
91	Тимошинское с.п.	15,00	3,00	20,0%	0	0	0,0
92	Тугурское МО	15,00	3,00	20,0%	0	0	0,0
93	Усть-Илгинское с.п.	15,00	3,00	20,0%	0	0	0,0
94	Чиканское МО	15,00	3,00	20,0%	0	0	0,0
95	Бабагайское МО	31,00	3,00	9,7%	2	2	69,9 ✓
96	Бажирское МО	31,00	3,00	9,7%	3	3	104,9 ✓
97	Веренское МО	31,00	3,00	9,7%	2	2	69,9 ✓
98	Владимирское МО	31,00	3,00	9,7%	1	1	35,0 ✓
99	Заларинское г.п.	31,00	3,00	9,7%	4	4	139,7 ✓
100	Моисеевское с.п.	31,00	3,00	9,7%	3	3	104,9 ✓
101	Мойганское МО	31,00	3,00	9,7%	2	2	69,9 ✓
102	Новочеремховское МО	31,00	3,00	9,7%	2	2	69,9 ✓
103	Семеновское МО	31,00	3,00	9,7%	3	3	104,9 ✓
104	Троицкое МО	31,00	3,00	9,7%	1	1	35,0 ✓
105	Тыретское г.п.	31,00	3,00	9,7%	0	0	0,0
106	Ханжиновское МО	31,00	3,00	9,7%	1	1	35,0 ✓
107	Холмогорское с.п.	31,00	3,00	9,7%	2	2	69,9 ✓
108	Хор-Тагнинское МО	31,00	3,00	9,7%	1	1	35,0 ✓
109	Черемшанское МО	31,00	3,00	9,7%	1	1	35,0 ✓
110	Батаминское с.п.	22,00	4,00	18,2%	0	0	0,0
111	Буринское МО	22,00	4,00	18,2%	0	0	0,0
112	Зудумайское с.п.	22,00	4,00	18,2%	0	0	0,0
113	Кимильтейское с.п.	22,00	4,00	18,2%	0	0	0,0
114	Масляногорское МО	22,00	4,00	18,2%	0	0	0,0
115	Новолетниковское МО	22,00	4,00	18,2%	0	0	0,0
116	Покровское с.п.	22,00	4,00	18,2%	0	0	0,0
117	Услонское с.п.	22,00	4,00	18,2%	0	0	0,0
118	Ухтуйское с.п.	22,00	4,00	18,2%	0	0	0,0
119	Филипповское МО	22,00	4,00	18,2%	0	0	0,0
120	Хазанское с.п.	22,00	4,00	18,2%	0	0	0,0
121	Харайгунское МО	22,00	4,00	18,2%	0	0	0,0
122	Большереченское г.п.	28,00	14,00	50,0%	1	0	0,0
123	Голоустненское с.п.	28,00	14,00	50,0%	0	0	0,0
124	Гороховское МО	28,00	14,00	50,0%	0	0	0,0
125	Дзержинское МО	28,00	14,00	50,0%	0	0	0,0
126	Карлукское с.п.	28,00	14,00	50,0%	1	0	0,0
127	Листвянское г.п.	28,00	14,00	50,0%	0	0	0,0
128	Максимовское МО	28,00	14,00	50,0%	0	0	0,0
129	Мамонское с.п.	28,00	14,00	50,0%	1	0	0,0
130	Марковское МО	28,00	14,00	50,0%	1	0	0,0
131	Молодежное МО	28,00	14,00	50,0%	0	0	0,0
132	Никольское МО	28,00	14,00	50,0%	2	0	0,0
133	Оекское МО	28,00	14,00	50,0%	1	0	0,0
134	Ревякинское МО	28,00	14,00	50,0%	0	0	0,0

№ п/п	Наименование муниципального образования, на территории которого находятся библиотеки	Число библиотек в МР(ГО)(Чб)	Число библиотек в МР(ГО), подключенных к Интернет (Чби)	Процент проникновения Интернет в муниципальном районе (городском округе)(Ди)	Количество библиотек, учредителем которых является муниципальное образование, не подключенных к сети Интернет (Кбт)	Количество библиотек, учредителем которых является муниципальное образование, подключенных к сети Интернет в 2016 г. (Кбп)	Размер трансферта, тыс. руб.
1	2	3	4	$5=4/3*100\%$	6	$7=(\text{ВСЛИ } 5 < 11\% \text{ ТО } 1 \text{ ИНАЧЕ } 0)*6$	$8=978,9/\text{СУММ}(7)*7$
135	Смоленское МО	28,00	14,00	50,0%	1	0	0,0
136	Сосновоборское МО	28,00	14,00	50,0%	0	0	0,0
137	Уриковское МО	28,00	14,00	50,0%	0	0	0,0
138	Усть-Балейское МО	28,00	14,00	50,0%	0	0	0,0
139	Усть-Кудинское с.п.	28,00	14,00	50,0%	0	0	0,0
140	Ушаковское с.п.	28,00	14,00	50,0%	1	0	0,0
141	Хомутовское с.п.	28,00	14,00	50,0%	1	0	0,0
142	Ширяевское МО	28,00	14,00	50,0%	0	0	0,0
143	Казачинское с.п.	16,00	6,00	37,5%	0	0	0,0
144	Карамское МО	16,00	6,00	37,5%	0	0	0,0
145	Ключевское с.п.	16,00	6,00	37,5%	0	0	0,0
146	Кунерминское г.п.	16,00	6,00	37,5%	0	0	0,0
147	Магистральнинское г.п.	16,00	6,00	37,5%	2	0	0,0
148	Мартьяновское МО	16,00	6,00	37,5%	0	0	0,0
149	Небельское МО (Казач)	16,00	6,00	37,5%	0	0	0,0
150	Новоселовское с.п.	16,00	6,00	37,5%	0	0	0,0
151	Тарасовское МО	16,00	6,00	37,5%	0	0	0,0
152	Ульканское г.п.	16,00	6,00	37,5%	0	0	0,0
153	Ербогаченское МО	12,00	2,00	16,7%	0	0	0,0
154	Непское с.п.	12,00	2,00	16,7%	0	0	0,0
155	Подволошинское с.п.	12,00	2,00	16,7%	0	0	0,0
156	Преображенское с.п.	12,00	2,00	16,7%	0	0	0,0
157	Ангинское МО	24,00	3,00	12,5%	0	0	0,0
158	Белоусовское с.п.	24,00	3,00	12,5%	1	0	0,0
159	Бирюльское с.п.	24,00	3,00	12,5%	2	0	0,0
160	Большетарельское с.п.	24,00	3,00	12,5%	1	0	0,0
161	Бутаковское с.п.	24,00	3,00	12,5%	2	0	0,0
162	Верхоленское с.п.	24,00	3,00	12,5%	2	0	0,0
163	Вершино-Тутурское с.п.	24,00	3,00	12,5%	1	0	0,0
164	Залогское с.п.	24,00	3,00	12,5%	1	0	0,0
165	Зареченское с.п.	24,00	3,00	12,5%	1	0	0,0
166	Карлукское с.п.	24,00	3,00	12,5%	1	0	0,0
167	Качугское г.п.	24,00	3,00	12,5%	0	0	0,0
168	Качугское с.п.	24,00	3,00	12,5%	4	0	0,0
169	Манзурское с.п.	24,00	3,00	12,5%	2	0	0,0
170	Харбаговское с.п.	24,00	3,00	12,5%	3	0	0,0
171	Алексеевское г.п.	23,00	4,00	17,4%	0	0	0,0
172	Альмовское МО	23,00	4,00	17,4%	0	0	0,0
173	Бубновское с.п.	23,00	4,00	17,4%	0	0	0,0
174	Визирнинское МО	23,00	4,00	17,4%	0	0	0,0
175	Киренское г.п.	23,00	4,00	17,4%	1	0	0,0
176	Коршуновское МО (Киренск)	23,00	4,00	17,4%	0	0	0,0
177	Криволукское с.п.	23,00	4,00	17,4%	0	0	0,0
178	Макаровское МО	23,00	4,00	17,4%	0	0	0,0
179	Мироновское МО	23,00	4,00	17,4%	0	0	0,0
180	Небельское МО (Киренск)	23,00	4,00	17,4%	0	0	0,0
181	Петропавловское МО	23,00	4,00	17,4%	0	0	0,0
182	Юбилейнинское с.п.	23,00	4,00	17,4%	0	0	0,0
183	Алкинское с.п.	31,00	4,00	12,9%	0	0	0,0

№ п/п	Наименование муниципального образования, на территории которого находятся библиотеки	Число библиотек в МР(ГО)(ЧБ)	Число библиотек в МР(ГО), подключенных к Интернет (ЧБи)	Процент проникновения Интернет в муниципальном районе (городском округе)(Ди)	Количество библиотек, учредителем которых является муниципальное образование, не подключенных к сети Интернет (КБт)	Количество библиотек, учредителем которых является муниципальное образование, подключаемых к сети Интернет в 2016 г. (КБп)	Размер трансферта, тыс. руб.
1	2	3	4	5=4/3*100%	6	7=(ЕСЛИ 5<1,1% ТО 1 ИНАЧЕ 0)*6	8=978,9/СУММ(7)*7
184	Андрюшинское МО	31,00	4,00	12,9%	0	0	0,0
185	Барлуковское с.п.	31,00	4,00	12,9%	0	0	0,0
186	Большекашелакское с.п.	31,00	4,00	12,9%	0	0	0,0
187	Иркутское с.п.	31,00	4,00	12,9%	0	0	0,0
188	Каразейское с.п.	31,00	4,00	12,9%	0	0	0,0
189	Карымское МО	31,00	4,00	12,9%	0	0	0,0
190	Куйтунское г.п.	31,00	4,00	12,9%	0	0	0,0
191	Кундуйское с.п.	31,00	4,00	12,9%	0	0	0,0
192	Ленинское с.п.	31,00	4,00	12,9%	0	0	0,0
193	Лермонтовское с.п.	31,00	4,00	12,9%	0	0	0,0
194	Мингауйское с.п.	31,00	4,00	12,9%	0	0	0,0
195	Наратайское с.п. (Куйтун)	31,00	4,00	12,9%	0	0	0,0
196	Новотельбинское с.п.	31,00	4,00	12,9%	0	0	0,0
197	Панагинское с.п.	31,00	4,00	12,9%	0	0	0,0
198	Тулошское МО	31,00	4,00	12,9%	0	0	0,0
199	Усть-Кадинское с.п.	31,00	4,00	12,9%	0	0	0,0
200	Уховское с.п.	31,00	4,00	12,9%	0	0	0,0
201	Уянское с.п.	31,00	4,00	12,9%	0	0	0,0
202	Харикское с.п.	31,00	4,00	12,9%	0	0	0,0
203	Чеботарихинское с.п.	31,00	4,00	12,9%	0	0	0,0
204	Витимское г.п.	8,00	6,00	75,0%	0	0	0,0
205	Горно-Чуйское г.п.	8,00	6,00	75,0%	0	0	0,0
206	Луговское г.п.	8,00	6,00	75,0%	0	0	0,0
207	Мамское г.п.	8,00	6,00	75,0%	0	0	0,0
208	Согдиондонское г.п.	8,00	6,00	75,0%	0	0	0,0
209	Березняковское с.п.	22,00	4,00	18,2%	1	0	0,0
210	Брусничное с.п.	22,00	4,00	18,2%	0	0	0,0
211	Видимское г.п.	22,00	4,00	18,2%	1	0	0,0
212	Дальнинское МО	22,00	4,00	18,2%	0	0	0,0
213	Железногорск-Илимское г.п.	22,00	4,00	18,2%	0	0	0,0
214	Заморское МО	22,00	4,00	18,2%	0	0	0,0
215	Коршуновское с.п. (Нижнеилим)	22,00	4,00	18,2%	0	0	0,0
216	Новогирминское г.п.	22,00	4,00	18,2%	1	0	0,0
217	Новоилимское МО	22,00	4,00	18,2%	0	0	0,0
218	Радищевское г.п.	22,00	4,00	18,2%	0	0	0,0
219	Речушинское с.п.	22,00	4,00	18,2%	0	0	0,0
220	Рудногорское г.п.	22,00	4,00	18,2%	0	0	0,0
221	Семигорское МО	22,00	4,00	18,2%	0	0	0,0
222	Соцгородское МО	22,00	4,00	18,2%	0	0	0,0
223	Хребтовское г.п.	22,00	4,00	18,2%	0	0	0,0
224	Шестаковское г.п.	22,00	4,00	18,2%	0	0	0,0
225	Янгелевское г.п.	22,00	4,00	18,2%	0	0	0,0
226	Алзамайское г.п.	35,00	11,00	31,4%	0	0	0,0
227	Атагайское г.п.	35,00	11,00	31,4%	0	0	0,0
228	Верхнегутарское МО	35,00	11,00	31,4%	0	0	0,0
229	Замзорское МО	35,00	11,00	31,4%	0	0	0,0
230	Заречное с.п.	35,00	11,00	31,4%	0	0	0,0
231	Иргейское с.п.	35,00	11,00	31,4%	0	0	0,0
232	Каменское с.п.	35,00	11,00	31,4%	0	0	0,0

№ п/п	Наименование муниципального образования, на территории которого находятся библиотеки	Число библиотек в МР(ГО)(Чб)	Число библиотек в МР(ГО), подключенных к Интернет (Чби)	Процент проникновения Интернет в муниципальном районе (городском округе)(Ди)	Количество библиотек, учредителем которых является муниципальное образование, не подключенных к сети Интернет (Кбт)	Количество библиотек, учредителем которых является муниципальное образование, подключенных к сети Интернет в 2016 г. (Кбп)	Размер трансферта, тыс. руб.
1	2	3	4	5=4/3*100%	6	7=(ЕСЛИ 5<11% ТО 1 ИНАЧЕ 0)*6	8=978,9/СУММ(7)*7
233	Катарбейское с.п.	35,00	11,00	31,4%	0	0	0,0
234	Катарминское с.п.	35,00	11,00	31,4%	0	0	0,0
235	Костинское с.п.	35,00	11,00	31,4%	0	0	0,0
236	Нерхинское МО	35,00	11,00	31,4%	0	0	0,0
237	Нижнесудинское г.п.	35,00	11,00	31,4%	0	0	0,0
238	Порогское с.п.	35,00	11,00	31,4%	0	0	0,0
239	Соловецкое с.п.	35,00	11,00	31,4%	0	0	0,0
240	Староалзайское с.п.	35,00	11,00	31,4%	0	0	0,0
241	Тофаларское МО	35,00	11,00	31,4%	0	0	0,0
242	Уковское г.п.	35,00	11,00	31,4%	1	0	0,0
243	Усть-Рубахинское с.п.	35,00	11,00	31,4%	0	0	0,0
244	Худоеланское с.п.	35,00	11,00	31,4%	2	0	0,0
245	Чеховское с.п.	35,00	11,00	31,4%	0	0	0,0
246	Шебертинское с.п.	35,00	11,00	31,4%	0	0	0,0
247	Широковское с.п.	35,00	11,00	31,4%	0	0	0,0
248	Шумское г.п.	35,00	11,00	31,4%	0	0	0,0
249	Бугульдейское с.п.	16,00	3,00	18,8%	0	0	0,0
250	Еланцынское с.п.	16,00	3,00	18,8%	0	0	0,0
251	Куретское с.п.	16,00	3,00	18,8%	0	0	0,0
252	Онгуренское с.п.	16,00	3,00	18,8%	0	0	0,0
253	Хужирское г.п.	16,00	3,00	18,8%	0	0	0,0
254	Шара-Тоготское МО	16,00	3,00	18,8%	0	0	0,0
255	Байкальское г.п.	12,00	3,00	25,0%	2	0	0,0
256	Быстринское с.п.	12,00	3,00	25,0%	0	0	0,0
257	Култужское г.п.	12,00	3,00	25,0%	0	0	0,0
258	Маритуйское с.п.	12,00	3,00	25,0%	0	0	0,0
259	Новоснежинское МО	12,00	3,00	25,0%	0	0	0,0
260	Портбайкальское г.п.	12,00	3,00	25,0%	0	0	0,0
261	Слюдянское г.п.	12,00	3,00	25,0%	0	0	0,0
262	Утулинское МО	12,00	3,00	25,0%	0	0	0,0
263	Березовское МО	32,00	4,00	12,5%	0	0	0,0
264	Бирюсинское г.п.	32,00	4,00	12,5%	0	0	0,0
265	Бирюсинское с.п.	32,00	4,00	12,5%	0	0	0,0
266	Борисовское с.п.	32,00	4,00	12,5%	0	0	0,0
267	Брусовское с.п.	32,00	4,00	12,5%	0	0	0,0
268	Бузыккановское с.п.	32,00	4,00	12,5%	0	0	0,0
269	Венгерское с.п.	32,00	4,00	12,5%	0	0	0,0
270	Джогинское с.п.	32,00	4,00	12,5%	0	0	0,0
271	Екунчетское с.п.	32,00	4,00	12,5%	0	0	0,0
272	Еланское с.п.	32,00	4,00	12,5%	0	0	0,0
273	Зареченское с.п.	32,00	4,00	12,5%	0	0	0,0
274	Квитокское г.п.	32,00	4,00	12,5%	0	0	0,0
275	Мирнинское с.п.	32,00	4,00	12,5%	0	0	0,0
276	Нижнезайское с.п.	32,00	4,00	12,5%	0	0	0,0
277	Николаевское с.п.	32,00	4,00	12,5%	0	0	0,0
278	Новобирюсинское г.п.	32,00	4,00	12,5%	0	0	0,0
279	Полинчетское с.п.	32,00	4,00	12,5%	0	0	0,0
280	Половино-Черемховское с.п.	32,00	4,00	12,5%	0	0	0,0
281	Разгонское с.п.	32,00	4,00	12,5%	0	0	0,0

№ п/п	Наименование муниципального образования, на территории которого находятся библиотеки	Число библиотек в МР(ГО)(ЧБ)	Число библиотек в МР(ГО), подключенных к Интернет (Чби)	Процент проникновения Интернет в муниципальном районе (городском округе)(Ди)	Количество библиотек, учредителем которых является муниципальное образование, не подключенных к сети Интернет (Кбт)	Количество библиотек, учредителем которых является муниципальное образование, подключенных к сети Интернет в 2016 г. (Кбп)	Размер трансферта, тыс. руб.
1	2	3	4	$5=4/3*100\%$	6	$7=(\text{ЕСЛИ } 5 < 11\% \text{ ТО } 1 \text{ ИНАЧЕ } 0)*6$	$8=978,9/\text{СУММ}(7)*7$
282	Рождественское с.п.	32,00	4,00	12,5%	0	0	0,0
283	Соляновское с.п.	32,00	4,00	12,5%	0	0	0,0
284	Старо-Акулышетское МО	32,00	4,00	12,5%	0	0	0,0
285	Тайшетское г.п.	32,00	4,00	12,5%	2	0	0,0
286	Тальское с.п.	32,00	4,00	12,5%	0	0	0,0
287	Тамтачетское с.п.	32,00	4,00	12,5%	0	0	0,0
288	Тимирязевское с.п.	32,00	4,00	12,5%	0	0	0,0
289	Черчетское с.п.	32,00	4,00	12,5%	0	0	0,0
290	Шелаевское с.п.	32,00	4,00	12,5%	0	0	0,0
291	Шелеховское с.п.	32,00	4,00	12,5%	0	0	0,0
292	Шитгинское г.п.	32,00	4,00	12,5%	0	0	0,0
293	Юртинское г.п.	32,00	4,00	12,5%	0	0	0,0
294	Азейское МО	26,00	12,00	46,2%	0	0	0,0
295	Алгатуйское с.п.	26,00	12,00	46,2%	0	0	0,0
296	Аршанское с.п.	26,00	12,00	46,2%	0	0	0,0
297	Афанасьевское с.п.	26,00	12,00	46,2%	0	0	0,0
298	Будаговское с.п.	26,00	12,00	46,2%	0	0	0,0
299	Бурхунское с.п.	26,00	12,00	46,2%	0	0	0,0
300	Владимирское с.п.	26,00	12,00	46,2%	0	0	0,0
301	Гадалейское МО	26,00	12,00	46,2%	0	0	0,0
302	Гуранское с.п.	26,00	12,00	46,2%	0	0	0,0
303	Евдокимовское с.п.	26,00	12,00	46,2%	0	0	0,0
304	Елогонское с.п.	26,00	12,00	46,2%	0	0	0,0
305	Икейское с.п.	26,00	12,00	46,2%	0	0	0,0
306	Ишидейское с.п.	26,00	12,00	46,2%	0	0	0,0
307	Кирейское с.п.	26,00	12,00	46,2%	0	0	0,0
308	Котикское с.п.	26,00	12,00	46,2%	0	0	0,0
309	Мугунское с.п.	26,00	12,00	46,2%	0	0	0,0
310	Нижнебурбукское с.п.	26,00	12,00	46,2%	0	0	0,0
311	Октябрьское с.п.	26,00	12,00	46,2%	0	0	0,0
312	Перфиловское с.п.	26,00	12,00	46,2%	0	0	0,0
313	Писаревское с.п.	26,00	12,00	46,2%	0	0	0,0
314	Сибирякское с.п.	26,00	12,00	46,2%	0	0	0,0
315	Умыганское с.п.	26,00	12,00	46,2%	0	0	0,0
316	Усть-Кульское с.п.	26,00	12,00	46,2%	0	0	0,0
317	Шерагульское с.п.	26,00	12,00	46,2%	0	0	0,0
318	Белореченское МО	21,00	5,00	23,8%	0	0	0,0
319	Большееланское МО	21,00	5,00	23,8%	1	0	0,0
320	Железнодорожное с.п.	21,00	5,00	23,8%	0	0	0,0
321	Мальтинское с.п.	21,00	5,00	23,8%	0	0	0,0
322	Мишелевское г.п.	21,00	5,00	23,8%	0	0	0,0
323	Новожилкинское МО	21,00	5,00	23,8%	0	0	0,0
324	Новомальтинское с.п.	21,00	5,00	23,8%	0	0	0,0
325	Раздольинское МО	21,00	5,00	23,8%	0	0	0,0
326	Сосновское с.п.	21,00	5,00	23,8%	0	0	0,0
327	Среднинское МО	21,00	5,00	23,8%	0	0	0,0
328	Тайгурское г.п.	21,00	5,00	23,8%	0	0	0,0
329	Тальянское МО	21,00	5,00	23,8%	0	0	0,0
330	Тельминское г.п.	21,00	5,00	23,8%	0	0	0,0

№ п/п	Наименование муниципального образования, на территории которого находятся библиотеки	Число библиотек в МР(ГО)(ЧБ)	Число библиотек в МР(ГО), подключенных к Интернет (ЧБи)	Процент проникновения Интернет в муниципальном районе (городском округе)(Ди)	Количество библиотек, учредителем которых является муниципальное образование, не подключенных к сети Интернет (КБт)	Количество библиотек, учредителем которых является муниципальное образование, подключаемых к сети Интернет в 2016 г. (КБп)	Размер трансферта, тыс. руб.
1	2	3	4	5=4/3*100%	6	7=(ЕСЛИ 5<11% ТО 1 ИНАЧЕ 0)*6	8=978,9/СУММ(7)*7
331	Бадарминское с.п.	10,00	7,00	70,0%	0	0	0,0
332	Ершовское с.п.	10,00	7,00	70,0%	0	0	0,0
333	Железнодорожное г.п.	10,00	7,00	70,0%	0	0	0,0
334	Кеульское с.п.	10,00	7,00	70,0%	0	0	0,0
335	Невонское с.п.	10,00	7,00	70,0%	0	0	0,0
336	Подъеланское с.п.	10,00	7,00	70,0%	0	0	0,0
337	Седановское с.п.	10,00	7,00	70,0%	0	0	0,0
338	Тубинское с.п.	10,00	7,00	70,0%	0	0	0,0
339	Эдучанское с.п.	10,00	7,00	70,0%	0	0	0,0
340	Верхнемарковское с.п.	20,00	7,00	35,0%	0	0	0,0
341	Звезднинское г.п.	20,00	7,00	35,0%	0	0	0,0
342	Нийское с.п.	20,00	7,00	35,0%	0	0	0,0
343	Подымахинское с.п.	20,00	7,00	35,0%	0	0	0,0
344	Ручейское с.п.	20,00	7,00	35,0%	0	0	0,0
345	Усть-Кутское г.п.	20,00	7,00	35,0%	0	0	0,0
346	Янтальское г.п.	20,00	7,00	35,0%	0	0	0,0
347	Аносовское с.п.	21,00	21,00	100,0%	1	0	0,0
348	Аталанское с.п.	21,00	21,00	100,0%	1	0	0,0
349	Балаганкинское с.п.	21,00	21,00	100,0%	1	0	0,0
350	Игжейское с.п.	21,00	21,00	100,0%	1	0	0,0
351	Ключинское с.п.	21,00	21,00	100,0%	1	0	0,0
352	Мальшевское с.п.	21,00	21,00	100,0%	3	0	0,0
353	Молькинское с.п.	21,00	21,00	100,0%	3	0	0,0
354	Новоудинское МО	21,00	21,00	100,0%	2	0	0,0
355	Подволоченское с.п.	21,00	21,00	100,0%	1	0	0,0
356	Светлодобовское с.п.	21,00	21,00	100,0%	1	0	0,0
357	Среднемуйское с.п.	21,00	21,00	100,0%	1	0	0,0
358	Усть-Удинское г.п.	21,00	21,00	100,0%	0	0	0,0
359	Чичковское с.п.	21,00	21,00	100,0%	1	0	0,0
360	Юголокское с.п.	21,00	21,00	100,0%	2	0	0,0
361	Алехинское с.п.	24,00	5,00	20,8%	0	0	0,0
362	Бельское с.п.	24,00	5,00	20,8%	0	0	0,0
363	Булайское с.п.	24,00	5,00	20,8%	0	0	0,0
364	Голуметское с.п.	24,00	5,00	20,8%	0	0	0,0
365	Зерновское МО	24,00	5,00	20,8%	0	0	0,0
366	Каменно-Ангарское МО	24,00	5,00	20,8%	0	0	0,0
367	Лоховское с.п.	24,00	5,00	20,8%	0	0	0,0
368	Михайловское г.п.	24,00	5,00	20,8%	0	0	0,0
369	Нижнеиретское МО	24,00	5,00	20,8%	0	0	0,0
370	Новогромовское с.п.	24,00	5,00	20,8%	0	0	0,0
371	Новостроевское с.п.	24,00	5,00	20,8%	0	0	0,0
372	Онотское с.п.	24,00	5,00	20,8%	0	0	0,0
373	Парфеновское МО	24,00	5,00	20,8%	0	0	0,0
374	Саянское МО	24,00	5,00	20,8%	0	0	0,0
375	Тальниковское с.п.	24,00	5,00	20,8%	0	0	0,0
376	Тунгусское с.п.	24,00	5,00	20,8%	0	0	0,0
377	Узколугское МО	24,00	5,00	20,8%	0	0	0,0
378	Черемховское с.п.	24,00	5,00	20,8%	0	0	0,0
379	Балтуринское с.п.	15,00	8,00	53,3%	0	0	0,0



№ п/п	Наименование муниципального образования, на территории которого находятся библиотеки	Число библиотек в МР(ГО)(Чб)	Число библиотек в МР(ГО), подключенных к Интернет (Чби)	Процент проникновения Интернет в муниципальном районе (городском округе)(Ди)	Количество библиотек, учредителем которых является муниципальное образование, не подключенных к сети Интернет (Кбг)	Количество библиотек, учредителем которых является муниципальное образование, подключаемых к сети Интернет в 2016 г. (Кбп)	Размер трансферта, тыс. руб.
1	2	3	4	5=4/3*100%	6	7=(ЕСЛИ 5<11% ТО 1 ИНАЧЕ 0)*6	8=978,9/СУММ(7)*7
380	Бунбуйское с.п.	15,00	8,00	53,3%	0	0	0,0
381	Веселовское с.п.	15,00	8,00	53,3%	0	0	0,0
382	Каменское с.п.	15,00	8,00	53,3%	0	0	0,0
383	Лесогорское г.п.	15,00	8,00	53,3%	0	0	0,0
384	Мухинское с.п.	15,00	8,00	53,3%	0	0	0,0
385	Новочунское с.п.	15,00	8,00	53,3%	0	0	0,0
386	Октябрьское г.п.	15,00	8,00	53,3%	0	0	0,0
387	Таргизское с.п.	15,00	8,00	53,3%	0	0	0,0
388	Червянское с.п.	15,00	8,00	53,3%	0	0	0,0
389	Чунское г.п.	15,00	8,00	53,3%	0	0	0,0
390	Баклашинское МО	11,00	11,00	100,0%	0	0	0,0
391	Большелугское г.п.	11,00	11,00	100,0%	0	0	0,0
392	Олхинское с.п.	11,00	11,00	100,0%	0	0	0,0
393	Подкаменское с.п.	11,00	11,00	100,0%	0	0	0,0
394	Шаманское с.п.	11,00	11,00	100,0%	0	0	0,0
395	Шелеховское МО	11,00	11,00	100,0%	0	0	0,0
396	"Аларь"	29,00	29,00	100,0%	3	0	0,0
397	"Александровск"	29,00	29,00	100,0%	2	0	0,0
398	"Аляты"	29,00	29,00	100,0%	1	0	0,0
399	"Ангарский"	29,00	29,00	100,0%	2	0	0,0
400	"Бахтай"	29,00	29,00	100,0%	1	0	0,0
401	"Егоровск"	29,00	29,00	100,0%	1	0	0,0
402	"Забитуй"	29,00	29,00	100,0%	1	0	0,0
403	"Зоны"	29,00	29,00	100,0%	2	0	0,0
404	"Иваничск"	29,00	29,00	100,0%	2	0	0,0
405	"Куйта"	29,00	29,00	100,0%	2	0	0,0
406	"Кутулик"	29,00	29,00	100,0%	1	0	0,0
407	"Маниловск"	29,00	29,00	100,0%	2	0	0,0
408	"Могоенок"	29,00	29,00	100,0%	1	0	0,0
409	"Нельхай"	29,00	29,00	100,0%	3	0	0,0
410	"Ныгда"	29,00	29,00	100,0%	1	0	0,0
411	"Табарсук"	29,00	29,00	100,0%	1	0	0,0
412	"Тыргетуй"	29,00	29,00	100,0%	1	0	0,0
413	"Баяндай"	17,00	3,00	17,6%	0	0	0,0
414	"Васильевск"	17,00	3,00	17,6%	0	0	0,0
415	"Гаханы"	17,00	3,00	17,6%	0	0	0,0
416	"Курумчинский"	17,00	3,00	17,6%	0	0	0,0
417	"Кырма"	17,00	3,00	17,6%	0	0	0,0
418	"Люры"	17,00	3,00	17,6%	0	0	0,0
419	"Нагалык"	17,00	3,00	17,6%	0	0	0,0
420	"Ользоны"	17,00	3,00	17,6%	0	0	0,0
421	"Покровка"	17,00	3,00	17,6%	0	0	0,0
422	"Половинка"	17,00	3,00	17,6%	0	0	0,0
423	"Тургеневка"	17,00	3,00	17,6%	0	0	0,0
424	"Хогот"	17,00	3,00	17,6%	0	0	0,0
425	"Александровское"	26,00	26,00	100,0%	0	0	0,0
426	"Бохан"	26,00	26,00	100,0%	0	0	0,0
427	"Буреть"	26,00	26,00	100,0%	0	0	0,0
428	"Казачье"	26,00	26,00	100,0%	0	0	0,0

№ п/п	Наименование муниципального образования, на территории которого находятся библиотеки	Число библиотек в МР(ГО)(Чб)	Число библиотек в МР(ГО), подключенных к Интернет (Чби)	Процент проникновения Интернет в муниципальном районе (городском округе)(Ди)	Количество библиотек, учредителем которых является муниципальное образование, не подключенных к сети Интернет (Кбг)	Количество библиотек, учредителем которых является муниципальное образование, подключенных к сети Интернет в 2016 г. (Кбп)	Размер трансферта, тыс. руб.
1	2	3	4	5=4/3*100%	6	7=(ЕСЛИ 5<11% ТО 1 ИНАЧЕ 0)*6	8=978,9/СУММ(7)*7
429	"Каменка"	26,00	26,00	100,0%	0	0	0,0
430	"Новая Ила"	26,00	26,00	100,0%	0	0	0,0
431	"Олонки"	26,00	26,00	100,0%	0	0	0,0
432	"Середкино"	26,00	26,00	100,0%	0	0	0,0
433	"Тараса"	26,00	26,00	100,0%	0	0	0,0
434	"Тихоновка"	26,00	26,00	100,0%	0	0	0,0
435	"Укыр"	26,00	26,00	100,0%	0	0	0,0
436	"Хохорск"	26,00	26,00	100,0%	0	0	0,0
437	"Шаралдай"	26,00	26,00	100,0%	0	0	0,0
438	"Алтарик"	20,00	6,00	30,0%	0	0	0,0
439	"Закулей"	20,00	6,00	30,0%	0	0	0,0
440	"Новоленино"	20,00	6,00	30,0%	0	0	0,0
441	"Новонукутское"	20,00	6,00	30,0%	0	0	0,0
442	"Нукуты"	20,00	6,00	30,0%	0	0	0,0
443	"Первомайское"	20,00	6,00	30,0%	0	0	0,0
444	"Хадахан"	20,00	6,00	30,0%	0	0	0,0
445	"Хареты"	20,00	6,00	30,0%	0	0	0,0
446	"Целинный"	20,00	6,00	30,0%	0	0	0,0
447	"Шаратское"	20,00	6,00	30,0%	0	0	0,0
448	"Бильчир"	19,00	10,00	52,6%	0	0	0,0
449	"Бурят-Янгуты"	19,00	10,00	52,6%	0	0	0,0
450	"Ирхидей"	19,00	10,00	52,6%	0	0	0,0
451	"Каха-Онгойское" с.п.	19,00	10,00	52,6%	0	0	0,0
452	"Майск"	19,00	10,00	52,6%	0	0	0,0
453	"Ново-Ленино"	19,00	10,00	52,6%	0	0	0,0
454	"Обуса"	19,00	10,00	52,6%	0	0	0,0
455	"Оса"	19,00	10,00	52,6%	0	0	0,0
456	"Поселок Приморский"	19,00	10,00	52,6%	0	0	0,0
457	"Русские Янгуты"	19,00	10,00	52,6%	0	0	0,0
458	"Улейское"	19,00	10,00	52,6%	0	0	0,0
459	"Усть-Алтан"	19,00	10,00	52,6%	0	0	0,0
460	"Алужинское"	23,00	23,00	100,0%	0	0	0,0
461	"Ахинское"	23,00	23,00	100,0%	0	0	0,0
462	"Гаханское"	23,00	23,00	100,0%	0	0	0,0
463	"Захальское"	23,00	23,00	100,0%	0	0	0,0
464	"Капсальское"	23,00	23,00	100,0%	0	0	0,0
465	"Корсукское"	23,00	23,00	100,0%	0	0	0,0
466	"Кулункунское"	23,00	23,00	100,0%	0	0	0,0
467	"Ново-Николаевское"	23,00	23,00	100,0%	0	0	0,0
468	"Олойское"	23,00	23,00	100,0%	0	0	0,0
469	"Тугутуйское"	23,00	23,00	100,0%	0	0	0,0
470	"Усть-Ордынское"	23,00	23,00	100,0%	0	0	0,0
471	"Харазаргайское"	23,00	23,00	100,0%	0	0	0,0
472	"Харатское"	23,00	23,00	100,0%	0	0	0,0
	<b>ВСЕГО</b>	<b>771</b>	<b>350</b>	<b>x</b>	<b>421</b>	<b>28</b>	<b>978,9</b>

Примечание: Муниципальное образование "Заларинское г. п." в формулу расчета объема трансфертов добавлено -0,1 с целью выравнивания общей суммы

Министр культуры и архивов Иркутской области



О.К. Стасюлевич


**ПЕРЕЧЕНЬ ВЕДОМСТВЕННЫХ ЦЕЛЕВЫХ ПРОГРАММ ИРКУТСКОЙ ОБЛАСТИ, ОБЪЕМ БЮДЖЕТНЫХ АССИГНОВАНИЙ НА РЕАЛИЗАЦИЮ КОТОРЫХ ПОДЛЕЖИТ ИЗМЕНЕНИЮ ПРИ УТОЧНЕНИИ ЗАКОНА ИРКУТСКОЙ ОБЛАСТИ «ОБ ОБЛАСТНОМ БЮДЖЕТЕ НА 2017 ГОД И НА ПЛАНОВЫЙ ПЕРИОД 2018 И 2019 ГОДОВ», С УКАЗАНИЕМ ЭЛЕКТРОННОГО АДРЕСА В ИНФОРМАЦИОННО-ТЕЛЕКОММУНИКАЦИОННОЙ СЕТИ «ИНТЕРНЕТ»\***

№ п/п	ГРБС	Наименование ВЦП	Электронный адрес в информационно-телекоммуникационной сети «Интернет»
1	800	Ведомственная целевая программа «Развитие национальных и массовых видов спорта на территории Усть-Ордынского Бурятского округа» на 2014 - 2020 годы	<a href="http://irkobl.ru/sites/uobo/Ekspertiza/Proekti/">http://irkobl.ru/sites/uobo/Ekspertiza/Proekti/</a>
2	801	Ведомственная целевая программа «Подготовка спортсменов и специалистов с учетом непрерывности процессов обучения и спортивной подготовки» на 2017 - 2020 годы	<a href="http://irkobl.ru/sites/minsport/gosprog/">http://irkobl.ru/sites/minsport/gosprog/</a>
3	801	Ведомственная целевая программа «Организация вовлечения населения в занятия физической культурой и массовым спортом» на 2014 - 2020 годы	<a href="http://irkobl.ru/sites/minsport/gosprog/">http://irkobl.ru/sites/minsport/gosprog/</a>
4	801	Ведомственная целевая программа «Подготовка спортсменов высокого класса» на 2014 - 2020 годы	<a href="http://irkobl.ru/sites/minsport/gosprog/">http://irkobl.ru/sites/minsport/gosprog/</a>
5	801	Ведомственная целевая программа «Подготовка и формирования спортивного резерва» на 2014 - 2020 годы	<a href="http://irkobl.ru/sites/minsport/gosprog/">http://irkobl.ru/sites/minsport/gosprog/</a>
6	805	Ведомственная целевая программа «Содействие занятости населения Иркутской области» на 2014 - 2020 годы	<a href="http://irkzan.ru/home/slugbazan/antikorr.aspx">http://irkzan.ru/home/slugbazan/antikorr.aspx</a>
7	805	Ведомственная целевая программа «Содействие в трудоустройстве незанятых инвалидов, многодетных родителей, родителей, воспитывающих детей-инвалидов, на оборудованные (оснащенные) для них рабочие места в Иркутской области» на 2014 - 2020 годы	<a href="http://irkzan.ru/home/slugbazan/antikorr.aspx">http://irkzan.ru/home/slugbazan/antikorr.aspx</a>
8	805	Ведомственная целевая программа «Организация стажировок выпускников организаций, осуществляющих образовательную деятельность, в целях приобретения ими опыта работы в Иркутской области» на 2014 - 2020 годы	<a href="http://irkzan.ru/home/slugbazan/antikorr.aspx">http://irkzan.ru/home/slugbazan/antikorr.aspx</a>
9	806	Ведомственная целевая программа «Предоставление профессионального образования инвалидам» на 2014 - 2020 годы	<a href="http://irkobl.ru/sites/society/laws/project/">http://irkobl.ru/sites/society/laws/project/</a>
10	806	Ведомственная целевая программа «Социальное обслуживание населения Иркутской области» на 2014 - 2020 годы	<a href="http://irkobl.ru/sites/society/laws/project/">http://irkobl.ru/sites/society/laws/project/</a>
11	807	Ведомственная целевая программа «Повышение эффективности систем дошкольного образования Иркутской области» на 2014 - 2018 годы	<a href="http://irkobl.ru/sites/minobr/working/targe_%20programs/vedomst_prog/1.php">http://irkobl.ru/sites/minobr/working/targe_%20programs/vedomst_prog/1.php</a>
12	807	Ведомственная целевая программа «Повышение эффективности образовательных систем, обеспечивающих современное качество общего образования» на 2014 - 2018 годы	<a href="http://irkobl.ru/sites/minobr/working/targe_%20programs/vedomst_prog/2.php">http://irkobl.ru/sites/minobr/working/targe_%20programs/vedomst_prog/2.php</a>
13	807	Ведомственная целевая программа «Развитие системы дополнительного образования детей» на 2014 - 2018 годы	<a href="http://irkobl.ru/sites/minobr/working/targe_%20programs/vedomst_prog/3.php">http://irkobl.ru/sites/minobr/working/targe_%20programs/vedomst_prog/3.php</a>
14	807	Ведомственная целевая программа «Развитие организаций для детей, нуждающихся в государственной поддержке» на 2014 - 2018 годы	<a href="http://irkobl.ru/sites/minobr/working/targe_%20programs/vedomst_prog/6.php">http://irkobl.ru/sites/minobr/working/targe_%20programs/vedomst_prog/6.php</a>
15	807	Ведомственная целевая программа «Модернизация профессионального образования» на 2014 - 2018 годы	<a href="http://irkobl.ru/sites/minobr/working/targe_%20programs/vedomst_prog/9.php">http://irkobl.ru/sites/minobr/working/targe_%20programs/vedomst_prog/9.php</a>
16	807	Ведомственная целевая программа «Развитие системы повышения квалификации и профессиональной переподготовки работников образования Иркутской области» на 2014 - 2018 годы	<a href="http://irkobl.ru/sites/minobr/working/targe_%20programs/vedomst_prog/10.php">http://irkobl.ru/sites/minobr/working/targe_%20programs/vedomst_prog/10.php</a>
17	807	Ведомственная целевая программа «Развитие региональной системы оценки качества образования Иркутской области» на 2014 - 2018 годы	<a href="http://irkobl.ru/sites/minobr/working/targe_%20programs/vedomst_prog/15.php">http://irkobl.ru/sites/minobr/working/targe_%20programs/vedomst_prog/15.php</a>

№ п/п	ГРБС	Наименование ВЦП	Электронный адрес в информационно-телекоммуникационной сети «Интернет»
18	813	Ведомственная целевая программа «Организация тушения и профилактики пожаров, проведения аварийно-спасательных и других неотложных работ при чрезвычайных ситуациях» на 2014 - 2020 годы	<a href="http://irkobl.ru/sites/mio/gosprog/dolg/">http://irkobl.ru/sites/mio/gosprog/dolg/</a>
19	813	Ведомственная целевая программа «Обеспечение реализации полномочий министерства имущественных отношений Иркутской области по защите населения и территорий от чрезвычайных ситуаций, гражданской обороне» на 2014 - 2020 годы	<a href="http://irkobl.ru/sites/mio/gosprog/dolg/">http://irkobl.ru/sites/mio/gosprog/dolg/</a>
20	831	Ведомственная целевая программа «Повышение инвестиционной привлекательности Иркутской области» на 2015 - 2020 годы	<a href="http://irkobl.ru/sites/economy/targeted/departmental/state-programs/">http://irkobl.ru/sites/economy/targeted/departmental/state-programs/</a>
21	827	Ведомственная целевая программа «Развитие муниципальной службы в Иркутской области» на 2017 - 2020 годы	<a href="http://irkobl.ru/sites/apparat/documents/projects_npa/">http://irkobl.ru/sites/apparat/documents/projects_npa/</a>
22	841	Ведомственная целевая программа «Обеспечение сохранности и использования, популяризация объектов культурного наследия, находящихся в собственности Иркутской области, и государственная охрана объектов культурного наследия Иркутской области» на 2016 - 2020 годы	<a href="http://irkobl.ru/sites/oknio/normative/VCP/">http://irkobl.ru/sites/oknio/normative/VCP/</a>
23	844	Ведомственная целевая программа «Выявление, поддержка и обеспечение самореализации талантливой и социально-активной молодежи» на 2016 - 2020 годы	<a href="http://mmp38.ru/activities/state-programs-regional-programs/the-changes-in-the-state-program/">http://mmp38.ru/activities/state-programs-regional-programs/the-changes-in-the-state-program/</a>

\* по данным органов государственной власти Иркутской области

Министр финансов Иркутской области



Н.В. Бояринова