

**МЕТОДИКА РАСПРЕДЕЛЕНИЯ СУБВЕНЦИЙ МЕСТНЫМ
БЮДЖЕТАМ ИЗ ОБЛАСТНОГО БЮДЖЕТА НА ОСУЩЕСТВЛЕНИЕ
ПОЛНОМОЧИЙ ПО ПЕРВИЧНОМУ ВОИНСКОМУ УЧЕТУ НА
ТЕРРИТОРИЯХ, ГДЕ ОТСУТСТВУЮТ ВОЕННЫЕ
КОМИССАРИАТЫ, НА 2021 ГОД И НА ПЛАНОВЫЙ ПЕРИОД 2022 И
2023 ГОДОВ**

Размер субвенции на осуществление полномочий по первичному воинскому учету на территориях, где отсутствуют военные комиссариаты (далее – субвенции), предоставляемой местному бюджету, определяется в следующем порядке:

1) определяются для каждого муниципального образования Иркутской области расходы на оплату труда военно-учетных работников органа местного самоуправления муниципального образования Иркутской области (далее – военно-учетные работники), включая соответствующие страховые взносы в государственные внебюджетные фонды Российской Федерации, в расчете на год ($S_{зпi}$):

$$S_{зпi} = O \times R \times P \times K_i \times 12_{\text{месяцев}},$$

где:

O – расчетный средний размер оплаты труда военно - учетного работника, без учета страховых взносов в государственные внебюджетные фонды Российской Федерации, определяемый по формуле:

$$O = S_{зпф} \div R_{ср} \div P \div \sum K_i \div 12_{\text{месяцев}},$$

$S_{зпф}$ – объем расходов на оплату труда военно – учетных работников, учтенный в составе субвенции из федерального бюджета на осуществление первичного воинского учета на территориях, где отсутствуют военные комиссариаты;

P – страховые взносы в государственные внебюджетные фонды Российской Федерации (1,302);

$R_{ср}$ – средневзвешенный размер районного коэффициента и процентной надбавки к заработной плате военно-учетного работника за работу в районах Крайнего Севера и приравненных к ним местностях, определяемый по формуле:

$$R_{ср} = \sum(K_i \div \sum K_i \times R),$$

K_i – нормативное количество ставок военно-учетных работников, которое устанавливается в соответствии с таблицей:

№ п/п	Количество граждан, состоящих на первичном воинском учете в органе местного самоуправления муниципального образования Иркутской области (человек)	Значение K_i
1.	до 499 включительно	0,4
2.	от 500 до 1000 включительно	1
3.	на каждую последующую 1000	1

R – размер районного коэффициента и процентной надбавки к заработной плате военно-учетного работника за работу в районах Крайнего Севера и приравненных к ним местностях, установленный в соответствии с приказом Министра обороны Российской Федерации от 18 сентября 2019 года № 545 «О системе оплаты труда гражданского персонала (работников) воинских частей и организаций Вооруженных Сил Российской Федерации»;

2) определяются для каждого муниципального образования Иркутской области затраты на материально-техническое обеспечение военно-учетных работников, в том числе: расходы на оплату аренды помещений; расходы на оплату услуг связи; расходы на оплату транспортных услуг; командировочные расходы; расходы на оплату коммунальных услуг; расходы на обеспечение мебелью, инвентарем, оргтехникой, средствами связи, расходными материалами ($S_{\text{мат}i}$):

$$S_{\text{мат}i} = S_{\text{зп}i} \div P \times T,$$

где:

T – соотношение расходов, учтенных в составе субвенции из федерального бюджета, на материально-техническое обеспечение военно-учетных работников к расходам на оплату труда военно-учетных работников без учета страховых взносов в государственные внебюджетные фонды Российской Федерации (на 2021 год – 13,18 %, на 2022 год – 13,03 %, на 2023 год – 12,46 %);

3) определяются расходы, связанные с выплатой денежной компенсации военно-учетным работникам, работающим в районах Крайнего Севера и приравненных к ним местностях, в размере стоимости проезда и провоза багажа в пределах территории Российской Федерации к месту использования отпуска и обратно (далее – компенсация) в соответствии с нормативными правовыми актами органов местного самоуправления муниципального образования Иркутской области ($S_{\text{дкoi}}$):

$$S_{\text{дкoi}} = \frac{S_{\text{дкoф}}}{\sum S_{\text{дкoз}}} \times S_{\text{дкoз}},$$

где:

$S_{\text{дкоф}}$ – объем компенсации, учтенный в составе субвенции из федерального бюджета;

$S_{\text{дкоз}}$ – объем компенсации в соответствии с представленной заявкой органа местного самоуправления муниципального образования Иркутской области по освобожденным военно-учетным работникам;

4) определяется размер субвенции, предоставляемой местному бюджету из областного бюджета ($V_{\text{суб}i}$):

$$V_{\text{суб}i} = S_{\text{зп}i} + S_{\text{мат}i} + S_{\text{дкoi}}.$$

Министр финансов
Иркутской области



Н.В. Бояринова

Расчет распределения между местными бюджетами субвенций, предоставляемых из бюджета Иркутской области за счет средств федерального бюджета, на осуществление полномочий по первичному воинскому учету на территориях, где отсутствуют военные комиссариаты на 2021 год

тыс. рублей


№ п/п	Наименование органов местного самоуправления, на территории которых отсутствуют военные комиссариаты	Количество граждан, состоящих на первичном воинском учете (человек)	Количество военно-учетных работников органов местного самоуправления			Ставка военно-учетного работника	Расчетный средний размер оплаты труда военно-учетного работника, без учета страховых взносов в государственные внебюджетные фонды	Районный коэффициент и процентная надбавка за работу в районах Крайнего Севера и приравненных к ним местностях	Средневзвешенный размер районного коэффициента и процентной надбавки к заработной плате	Расходы на оплату труда военно-учетных работников в год (гр.7*гр.8*гр.9*1,302*12 мес.)	Расходы на материально-техническое обеспечение военно-учетных работников (гр.11/1,302*13,180%)	Расходы на выплату компенсации стоимости проезда и обратного военного учетным работникам, проживающим в районах Крайнего Севера	Объем субвенции на 2021 год (гр.11+гр.12+гр.13)
			всего	в том числе									
				освобожденных	по совместительству								
						K_i	O	R	R_{cp}	$S_{зпi}$	$S_{матi}$	$S_{дкoi}$	$V_{субi}$
1	2	3	4	5	6	7	8	9	10	11	12	13	14
	Всего	171 960	431	116	315	242,0	12,474		1,694463	79 918,1	8 090,4	476,8	88 485,3
1	Зиминское городское муниципальное образование	7 100	7	7	0	7,0	12,474	1,6	0,046	2 182,8	221,0		2 403,8
2	Муниципальное образование " город Свирск"	3 100	3	3	0	3,0	12,474	1,6	0,020	935,5	94,7		1 030,2
3	Усть-Кутское муниципальное образование	30	1	0	1	0,4	12,474	2,2	0,004	171,5	17,4		188,9
	Балаганский район												-
4	Балаганское	950	1	1	0	1,0	12,474	1,6	0,007	311,9	31,6		343,5
5	Биритское	110	1	0	1	0,4	12,474	1,6	0,003	124,7	12,6		137,3
6	Заславское	160	1	0	1	0,4	12,474	1,6	0,003	124,7	12,6		137,3
7	Коноваловское	180	1	0	1	0,4	12,474	1,6	0,003	124,7	12,6		137,3
8	Кумарейское	200	1	0	1	0,4	12,474	1,6	0,003	124,7	12,6		137,3
9	Гарнопольское	170	1	0	1	0,4	12,474	1,6	0,003	124,7	12,6		137,3
10	Шарагайское	100	1	0	1	0,4	12,474	1,6	0,003	124,7	12,6		137,3
	Бодайбинский район												-
11	Артемовское	460	1	0	1	0,4	12,474	2,2	0,004	171,5	17,4		188,9
12	Балахнинское	360	1	0	1	0,4	12,474	2,2	0,004	171,5	17,4		188,9

№ п/п	Наименование органов местного самоуправления, на территории которых отсутствуют военные комиссариаты	Количество граждан, состоящих на первичном воинском учете (человек)	Количество военно-учетных работников органов местного самоуправления			Ставка военно - учетного работника	Расчетный средний размер оплаты труда военно-учетного работника, без учета страховых взносов в государственные внебюджетные фонды	Районный коэффициент и процентная надбавка за работу в районах Крайнего Севера и приравненных к ним местностях	Средневзвешенный размер районного коэффициента и процентной надбавки к заработной плате	Расходы на оплату труда военно-учетных работников в год (гр.7*гр.8*гр.9*1,302*12 мес.)	Расходы на материально-техническое обеспечение военно-учетных работников (гр.11/1,302*13,180%)	Расходы на выплату компенсации стоимости проезда в отпуск и обратно военно-учетным работникам, проживающим в районах Крайнего Севера	Объем субвенции на 2021 год (гр.11+гр.12+гр.13)
			всего	в том числе									
				освобожденных	по совместительству								
			4	5	6	K_i	O	R	R_{cp}	$S_{зпi}$	$S_{матi}$	$S_{дкoi}$	$V_{субi}$
1	2	3	4	5	6	7	8	9	10	11	12	13	14
13	Жуинское	180	1	0	1	0,4	12,474	2,2	0,004	171,5	17,4		188,9
14	Кропоткинское	220	1	0	1	0,4	12,474	2,2	0,004	171,5	17,4		188,9
15	Мамаканское	510	1	1	0	1,0	12,474	2,2	0,009	428,7	43,4	27,2	499,3
	Братский район												-
16	Большеокинское	320	1	0	1	0,4	12,474	1,9	0,003	148,2	15,1		163,3
17	Вихоревское	4 800	4	4	0	4,0	12,474	1,9	0,031	1 481,2	149,9	56,3	1 687,4
18	Добчурское	260	1	0	1	0,4	12,474	1,9	0,003	148,2	15,1		163,3
19	Зябинское	190	1	0	1	0,4	12,474	1,9	0,003	148,2	15,1		163,3
20	Илирское	340	1	0	1	0,4	12,474	1,9	0,003	148,2	15,1		163,3
21	Калтукское	380	1	0	1	0,4	12,474	1,9	0,003	148,2	15,1		163,3
22	Карахунское	220	1	0	1	0,4	12,474	1,9	0,003	148,2	15,1		163,3
23	Кежемское	510	1	1	0	1,0	12,474	1,9	0,008	370,3	37,5	20,8	428,6
24	Ключи-Булакское	510	1	1	0	1,0	12,474	1,9	0,008	370,3	37,5		407,8
25	Кобинское	110	1	0	1	0,4	12,474	1,9	0,003	148,2	15,1		163,3
26	Кобляковское	430	1	0	1	0,4	12,474	1,9	0,003	148,2	15,1		163,3
27	Куватское	150	1	0	1	0,4	12,474	1,9	0,003	148,2	15,1		163,3
28	Кузнецовское	260	1	0	1	0,4	12,474	1,9	0,003	148,2	15,1		163,3
29	Наратайское	130	1	0	1	0,4	12,474	1,9	0,003	148,2	15,1		163,3
30	Озернинское	170	1	0	1	0,4	12,474	1,9	0,003	148,2	15,1		163,3
31	Покоснинское	700	1	1	0	1,0	12,474	1,9	0,008	370,3	37,5	20,8	428,6
32	Прибойнинское	160	1	0	1	0,4	12,474	1,9	0,003	148,2	15,1		163,3
33	Прибрежненское	670	1	1	0	1,0	12,474	1,9	0,008	370,3	37,5	26,1	433,9
34	Тангуйское	770	1	1	0	1,0	12,474	1,9	0,008	370,3	37,5	5,2	413,0
35	Тарминское	250	1	0	1	0,4	12,474	1,9	0,003	148,2	15,1		163,3
36	Турманское	390	1	0	1	0,4	12,474	1,9	0,003	148,2	15,1		163,3
37	Тэмьское	200	1	0	1	0,4	12,474	1,9	0,003	148,2	15,1		163,3
38	Харанжинское	280	1	0	1	0,4	12,474	1,9	0,003	148,2	15,1		163,3

№ п/п	Наименование органов местного самоуправления, на территории которых отсутствуют военные комиссариаты	Количество граждан, состоящих на первичном воинском учете (человек)	Количество военно-учетных работников органов местного самоуправления			Ставка военно-учетного работника	Расчетный средний размер оплаты труда военно-учетного работника, без учета страховых взносов в государственные внебюджетные фонды	Районный коэффициент и процентная надбавка за работу в районах Крайнего Севера и приравненных к ним местностях	Средневзвешенный размер районного коэффициента и процентной надбавки к заработной плате	Расходы на оплату труда военно-учетных работников в год (гр.7*гр.8*гр.9*1,302*12 мес.)	Расходы на материально-техническое обеспечение военно-учетных работников (гр.11/1,302*13,180%)	Расходы на выплату компенсации стоимости проезда в отпуск и обратно военно-учетным работникам, проживающим в районах Крайнего Севера	Объем субвенции на 2021 год (гр.11+гр.12+гр.13)
			всего	в том числе									
				освобожденных	по совместительству								
			4	5	6	K_i	O	R	R_{cp}	$S_{зпi}$	$S_{mat i}$	$S_{дкoi}$	$V_{субi}$
1	2	3	4	5	6	7	8	9	10	11	12	13	14
39	Шумиловское	140	1	0	1	0,4	12,474	1,9	0,003	148,2	15,1		163,3
	Жигаловский район												-
40	Дальне-Закорское	150	1	0	1	0,4	12,474	1,6	0,003	124,7	12,6		137,3
41	Знаменское	160	1	0	1	0,4	12,474	1,6	0,003	124,7	12,6		137,3
42	Лукиновское	60	1	0	1	0,4	12,474	1,6	0,003	124,7	12,6		137,3
43	Петровское	80	1	0	1	0,4	12,474	1,6	0,003	124,7	12,6		137,3
44	Рудовское	120	1	0	1	0,4	12,474	1,6	0,003	124,7	12,6		137,3
45	Тимошинское	50	1	0	1	0,4	12,474	1,6	0,003	124,7	12,6		137,3
46	Тутурское	90	1	0	1	0,4	12,474	1,6	0,003	124,7	12,6		137,3
47	Усть-Илгинское	60	1	0	1	0,4	12,474	1,6	0,003	124,7	12,6		137,3
48	Чиканское	110	1	0	1	0,4	12,474	1,6	0,003	124,7	12,6		137,3
	Заларинский район												-
49	Бабагайское	200	1	0	1	0,4	12,474	1,6	0,003	124,7	12,6		137,3
50	Бажирское	240	1	0	1	0,4	12,474	1,6	0,003	124,7	12,6		137,3
51	Веренское	260	1	0	1	0,4	12,474	1,6	0,003	124,7	12,6		137,3
52	Владимирское	140	1	0	1	0,4	12,474	1,6	0,003	124,7	12,6		137,3
53	Моисеевское	520	1	1	0	1,0	12,474	1,6	0,007	311,9	31,6		343,5
54	Мойганское	270	1	0	1	0,4	12,474	1,6	0,003	124,7	12,6		137,3
55	Новочеремховское	180	1	0	1	0,4	12,474	1,6	0,003	124,7	12,6		137,3
56	Семеновское	250	1	0	1	0,4	12,474	1,6	0,003	124,7	12,6		137,3
57	Троицкое	530	1	1	0	1,0	12,474	1,6	0,007	311,9	31,6		343,5
58	Тыретское	1 100	1	1	0	1,0	12,474	1,6	0,007	311,9	31,6		343,5
59	Ханжиновское	290	1	0	1	0,4	12,474	1,6	0,003	124,7	12,6		137,3
60	Холмогойское	230	1	0	1	0,4	12,474	1,6	0,003	124,7	12,6		137,3
61	Хор-Тагнинское	220	1	0	1	0,4	12,474	1,6	0,003	124,7	12,6		137,3
62	Черемшанское	80	1	0	1	0,4	12,474	1,6	0,003	124,7	12,6		137,3
	Зиминский район												-

№ п/п	Наименование органов местного самоуправления, на территории которых отсутствуют военные комиссариаты	Количество граждан, состоящих на первичном воинском учете (человек)	Количество военно-учетных работников органов местного самоуправления			Ставка военно-учетного работника	Расчетный средний размер оплаты труда военно-учетного работника, без учета страховых взносов в государственные внебюджетные фонды	Районный коэффициент и процентная надбавка за работу в районах Крайнего Севера и приравненных к ним местностях	Средневзвешенный размер районного коэффициента и процентной надбавки к заработной плате	Расходы на оплату труда военно-учетных работников в год (гр.7*гр.8*гр.9*1,302*12 мес.)	Расходы на материально-техническое обеспечение военно-учетных работников (гр.11/1,302*13,180%)	Расходы на выплату компенсации стоимости проезда в отпуск и обратно военно-учетным работникам, проживающим в районах Крайнего Севера	Объем субвенции на 2021 год (гр.11+гр.12+гр.13)
			всего	в том числе									
				освобожденных	по совместительству								
1	2	3	4	5	6	K_i	O	R	$R_{ср}$	$S_{зпi}$	$S_{матi}$	$S_{доi}$	$V_{субi}$
63	Батаминское	340	1	0	1	0,4	12,474	1,6	0,003	124,7	12,6		137,3
64	Буринское	130	1	0	1	0,4	12,474	1,6	0,003	124,7	12,6		137,3
65	Зулумайское	40	1	0	1	0,4	12,474	1,6	0,003	124,7	12,6		137,3
66	Кимильтейское	580	1	1	0	1,0	12,474	1,6	0,007	311,9	31,6		343,5
67	Масляногорское	290	1	0	1	0,4	12,474	1,6	0,003	124,7	12,6		137,3
68	Покровское	170	1	0	1	0,4	12,474	1,6	0,003	124,7	12,6		137,3
69	Услонское	250	1	0	1	0,4	12,474	1,6	0,003	124,7	12,6		137,3
70	Ухтуйское	360	1	0	1	0,4	12,474	1,6	0,003	124,7	12,6		137,3
71	Филипповское	110	1	0	1	0,4	12,474	1,6	0,003	124,7	12,6		137,3
72	Хазанское	340	1	0	1	0,4	12,474	1,6	0,003	124,7	12,6		137,3
73	Харайгунское	120	1	0	1	0,4	12,474	1,6	0,003	124,7	12,6		137,3
	Иркутский район												-
74	Большереченское	630	1	1	0	1,0	12,474	1,6	0,007	311,9	31,6		343,5
75	Голоустненское	370	1	0	1	0,4	12,474	1,6	0,003	124,7	12,6		137,3
76	Гороховское	370	1	0	1	0,4	12,474	1,6	0,003	124,7	12,6		137,3
77	Карлукское	700	1	1	0	1,0	12,474	1,6	0,007	311,9	31,6		343,5
78	Листвянское	400	1	0	1	0,4	12,474	1,6	0,003	124,7	12,6		137,3
79	Максимовское	510	1	1	0	1,0	12,474	1,6	0,007	311,9	31,6		343,5
80	Мамонское	1 320	1	1	0	1,0	12,474	1,6	0,007	311,9	31,6		343,5
81	Марковское	6 020	6	6	0	6,0	12,474	1,6	0,040	1 871,0	189,4		2 060,4
82	Молодежное	1 410	1	1	0	1,0	12,474	1,6	0,007	311,9	31,6		343,5
83	Никольское	510	1	1	0	1,0	12,474	1,6	0,007	311,9	31,6		343,5
84	Оекское	1 580	1	1	0	1,0	12,474	1,6	0,007	311,9	31,6		343,5
85	Ревякинское	390	1	0	1	0,4	12,474	1,6	0,003	124,7	12,6		137,3
86	Смоленское	750	1	1	0	1,0	12,474	1,6	0,007	311,9	31,6		343,5
87	Сосновоборское	180	1	0	1	0,4	12,474	1,6	0,003	124,7	12,6		137,3
88	Уриковское	2 290	2	2	0	2,0	12,474	1,6	0,013	623,8	63,2		687,0

№ п/п	Наименование органов местного самоуправления, на территории которых отсутствуют военные комиссариаты	Количество граждан, состоящих на первичном воинском учете (человек)	Количество военно-учетных работников органов местного самоуправления			Ставка военно-учетного работника	Расчетный средний размер оплаты труда военно-учетного работника, без учета страховых взносов в государственные внебюджетные фонды	Районный коэффициент и процентная надбавка за работу в районах Крайнего Севера и приравненных к ним местностях	Средневзвешенный размер районного коэффициента и процентной надбавки к заработной плате	Расходы на оплату труда военно-учетных работников в год (гр.7*гр.8*гр.9*1,302*12 мес.)	Расходы на материально-техническое обеспечение военно-учетных работников (гр.11/1,302*13,180%)	Расходы на выплату компенсации стоимости проезда в отпуск и обратно военно-учетным работникам, проживающим в районах Крайнего Севера	Объем субвенции на 2021 год (гр.11+гр.12+гр.13)
			всего	в том числе									
				освобожденных	по совместительству								
			4	5	6	K_i	O	R	R_{cp}	$S_{зпi}$	$S_{mat i}$	$S_{дкoi}$	$V_{субi}$
1	2	3	4	5	6	7	8	9	10	11	12	13	14
89	Усть-Балейское	170	1	0	1	0,4	12,474	1,6	0,003	124,7	12,6		137,3
90	Усть-Кудинское	510	1	1	0	1,0	12,474	1,6	0,007	311,9	31,6		343,5
91	Ушаковское	1 870	1	1	0	1,0	12,474	1,6	0,007	311,9	31,6		343,5
92	Хомутовское	3 250	3	3	0	3,0	12,474	1,6	0,020	935,5	94,7		1 030,2
93	Ширяевское	530	1	1	0	1,0	12,474	1,6	0,007	311,9	31,6		343,5
	Казачинско-Ленский район												-
94	Казачинское	640	1	1	0	1,0	12,474	2,2	0,009	428,9	43,4	26,1	498,4
95	Карамское	60	1	0	1	0,4	12,474	2,2	0,004	171,5	17,4		188,9
96	Ключевское	300	1	0	1	0,4	12,474	2,2	0,004	171,5	17,4		188,9
97	Кунерминское	20	1	0	1	0,4	12,474	2,2	0,004	171,5	17,4		188,9
98	Мартыновское	40	1	0	1	0,4	12,474	2,2	0,004	171,5	17,4		188,9
99	Небельское	60	1	0	1	0,4	12,474	2,2	0,004	171,5	17,4		188,9
100	Новоселовское	230	1	0	1	0,4	12,474	2,2	0,004	171,5	17,4		188,9
101	Ульканское	1 150	1	1	0	1,0	12,474	2,2	0,009	428,9	43,4		472,3
	Катангский район												-
102	Ербогаченское	520	1	1	0	1,0	12,474	2,5	0,010	487,2	49,3	9,4	545,9
103	Непское	60	1	0	1	0,4	12,474	2,5	0,004	194,9	19,7		214,6
104	Подволошинское	80	1	0	1	0,4	12,474	2,5	0,004	194,9	19,7		214,6
105	Преображенское	80	1	0	1	0,4	12,474	2,5	0,004	194,9	19,7		214,6
	Качугский район												-
106	Ангинское	230	1	0	1	0,4	12,474	1,6	0,003	124,7	12,6		137,3
107	Белоусовское	110	1	0	1	0,4	12,474	1,6	0,003	124,7	12,6		137,3
108	Бирюльское	200	1	0	1	0,4	12,474	1,6	0,003	124,7	12,6		137,3
109	Большетарельское	40	1	0	1	0,4	12,474	1,6	0,003	124,7	12,6		137,3
110	Бутаковское	200	1	0	1	0,4	12,474	1,6	0,003	124,7	12,6		137,3



№ п/п	Наименование органов местного самоуправления, на территории которых отсутствуют военные комиссариаты	Количество граждан, состоящих на первичном воинском учете (человек)	Количество военно-учетных работников органов местного самоуправления			Ставка военно-учетного работника	Расчетный средний размер оплаты труда военно-учетного работника, без учета страховых взносов в государственные внебюджетные фонды	Районный коэффициент и процентная надбавка за работу в районах Крайнего Севера и приравненных к ним местностях	Средневзвешенный размер районного коэффициента и процентной надбавки к заработной плате	Расходы на оплату труда военно-учетных работников в год (гр.7*гр.8*гр.9*1,302*12 мес.)	Расходы на материально-техническое обеспечение военно-учетных работников (гр.11/1,302*13,180%)	Расходы на выплату компенсации стоимости проезда в отпуск и обратно военно-учетным работникам, проживающим в районах Крайнего Севера	Объем субвенции на 2021 год (гр.11+гр.12+гр.13)
			всего	в том числе									
				освобожденных	по совместительству								
						K_i	O	R	R_{cp}	$S_{зпi}$	$S_{матi}$	$S_{дкoi}$	$V_{субi}$
1	2	3	4	5	6	7	8	9	10	11	12	13	14
111	Верхоленское	180	1	0	1	0,4	12,474	1,6	0,003	124,7	12,6		137,3
112	Вершино-Тугурское	40	1	0	1	0,4	12,474	1,6	0,003	124,7	12,6		137,3
113	Залогское	40	1	0	1	0,4	12,474	1,6	0,003	124,7	12,6		137,3
114	Зареченское	50	1	0	1	0,4	12,474	1,6	0,003	124,7	12,6		137,3
115	Карлукское	120	1	0	1	0,4	12,474	1,6	0,003	124,7	12,6		137,3
116	Качугское с/п	420	1	0	1	0,4	12,474	1,6	0,003	124,7	12,6		137,3
117	Манзурское	200	1	0	1	0,4	12,474	1,6	0,003	124,7	12,6		137,3
118	Харбатовское	300	1	0	1	0,4	12,474	1,6	0,003	124,7	12,6		137,3
119	Качугское г/п	1 640	1	1	0	1,0	12,474	1,6	0,007	311,9	31,6		343,5
	Киренский район												-
120	Киренское	3 020	3	3	0	3,0	12,474	2,2	0,027	1 286,3	130,2		1 416,5
121	Алексеевское	540	1	1	0	1,0	12,474	2,2	0,009	428,9	43,4	78,1	550,4
122	Альмовское	90	1	0	1	0,4	12,474	2,2	0,004	171,5	17,4		188,9
123	Коршуновское	30	1	0	1	0,4	12,474	2,2	0,004	171,5	17,4		188,9
124	Криволюкское	80	1	0	1	0,4	12,474	2,2	0,004	171,5	17,4		188,9
125	Макаровское	160	1	0	1	0,4	12,474	2,2	0,004	171,5	17,4		188,9
126	Небельское	20	1	0	1	0,4	12,474	2,2	0,004	171,5	17,4		188,9
127	Петропавловское	60	1	0	1	0,4	12,474	2,2	0,004	171,5	17,4		188,9
128	Юбилейнинское	100	1	0	1	0,4	12,474	2,2	0,004	171,5	17,4		188,9
	Куйтунский район												-
129	Алкинское	150	1	0	1	0,4	12,474	1,6	0,003	124,7	12,6		137,3
130	Андрюшинское	280	1	0	1	0,4	12,474	1,6	0,003	124,7	12,6		137,3
131	Барлукское	380	1	0	1	0,4	12,474	1,6	0,003	124,7	12,6		137,3
132	Большекашелакское	90	1	0	1	0,4	12,474	1,6	0,003	124,7	12,6		137,3
133	Иркутское	570	1	1	0	1,0	12,474	1,6	0,007	311,9	31,6		343,5
134	Каразейское	250	1	0	1	0,4	12,474	1,6	0,003	124,7	12,6		137,3
135	Карымское	510	1	1	0	1,0	12,474	1,6	0,007	311,9	31,6		343,5

№ п/п	Наименование органов местного самоуправления, на территории которых отсутствуют военные комиссариаты	Количество граждан, состоящих на первичном воинском учете (человек)	Количество военно-учетных работников органов местного самоуправления			Ставка военно-учетного работника	Расчетный средний размер оплаты труда военно-учетного работника, без учета страховых взносов в государственные внебюджетные фонды	Районный коэффициент и процентная надбавка за работу в районах Крайнего Севера и приравненных к ним местностях	Средневзвешенный размер районного коэффициента и процентной надбавки к заработной плате	Расходы на оплату труда военно-учетных работников в год (гр.7*гр.8*гр.9*1,302*12 мес.)	Расходы на материально-техническое обеспечение военно-учетных работников (гр.11/1,302*13,180%)	Расходы на выплату компенсации стоимости проезда в отпуск и обратно военно-учетным работникам, проживающим в районах Крайнего Севера	Объем субвенции на 2021 год (гр.11+гр.12+гр.13)
			всего	в том числе									
				освобожденных	по совместительству								
						K_i	O	R	R_{cp}	$S_{зпi}$	$S_{mat i}$	$S_{доi}$	$V_{субi}$
1	2	3	4	5	6	7	8	9	10	11	12	13	14
136	Кундуйское	280	1	0	1	0,4	12,474	1,6	0,003	124,7	12,6		137,3
137	Ленинское	230	1	0	1	0,4	12,474	1,6	0,003	124,7	12,6		137,3
138	Лермонтовское	380	1	0	1	0,4	12,474	1,6	0,003	124,7	12,6		137,3
139	Мингатуйское	30	1	0	1	0,4	12,474	1,6	0,003	124,7	12,6		137,3
140	Новотельбинское	90	1	0	1	0,4	12,474	1,6	0,003	124,7	12,6		137,3
141	Панагинское	80	1	0	1	0,4	12,474	1,6	0,003	124,7	12,6		137,3
142	Тулюшское	370	1	0	1	0,4	12,474	1,6	0,003	124,7	12,6		137,3
143	Усть-Кадинское	140	1	0	1	0,4	12,474	1,6	0,003	124,7	12,6		137,3
144	Уховское	240	1	0	1	0,4	12,474	1,6	0,003	124,7	12,6		137,3
145	Уянское	250	1	0	1	0,4	12,474	1,6	0,003	124,7	12,6		137,3
146	Харикское	180	1	0	1	0,4	12,474	1,6	0,003	124,7	12,6		137,3
147	Чеботарихинское	200	1	0	1	0,4	12,474	1,6	0,003	124,7	12,6		137,3
	Мамско-Чуйский район												-
148	Витимское	140	1	0	1	0,4	12,474	2,2	0,004	171,5	17,4		188,9
149	Луговское	70	1	0	1	0,4	12,474	2,2	0,004	171,5	17,4		188,9
150	Мамское	780	1	1	0	1,0	12,474	2,2	0,009	428,9	43,4	27,6	499,9
	Нижнеилимский район												-
151	Березняковское	350	1	0	1	0,4	12,474	1,9	0,003	148,2	15,1		163,3
152	Брусничное	100	1	0	1	0,4	12,474	1,9	0,003	148,2	15,1		163,3
153	Видимское	520	1	1	0	1,0	12,474	1,9	0,008	370,3	37,5		407,8
154	Дальнинское	60	1	0	1	0,4	12,474	1,9	0,003	148,2	15,1		163,3
155	Заморское	70	1	0	1	0,4	12,474	1,9	0,003	148,2	15,1		163,3
156	Коршуновское	170	1	0	1	0,4	12,474	1,9	0,003	148,2	15,1		163,3
157	Новоигирминское	2 230	2	2	0	2,0	12,474	1,9	0,016	740,6	75,1	78,1	893,8
158	Новоилимское	170	1	0	1	0,4	12,474	1,9	0,003	148,2	15,1		163,3
159	Радищевское	280	1	0	1	0,4	12,474	1,9	0,003	148,2	15,1		163,3
160	Речушинское	220	1	0	1	0,4	12,474	1,9	0,003	148,2	15,1		163,3

№ п/п	Наименование органов местного самоуправления, на территории которых отсутствуют военные комиссариаты	Количество граждан, состоящих на первичном воинском учете (человек)	Количество военно-учетных работников органов местного самоуправления			Ставка военно-учетного работника	Расчетный средний размер оплаты труда военного работника, без учета страховых взносов в государственные внебюджетные фонды	Районный коэффициент и процентная надбавка за работу в районах Крайнего Севера и приравненных к ним местностях	Средневзвешенный размер районного коэффициента и процентной надбавки к заработной плате	Расходы на оплату труда военно-учетных работников в год (гр.7*гр.8*гр.9*1,302*12 мес.)	Расходы на материально-техническое обеспечение военно-учетных работников (гр.11/1,302*13,180%)	Расходы на выплату компенсации стоимости проезда в отпуск и обратно военно-учетным работникам, проживающим в районах Крайнего Севера	Объем субвенции на 2021 год (гр.11+гр.12+гр.13)
			всего	в том числе									
				освобожденных	по совместительству								
						K_i	O	R	R_{cp}	$S_{зпi}$	$S_{матi}$	$S_{дкoi}$	$V_{субi}$
1	2	3	4	5	6	7	8	9	10	11	12	13	14
161	Рудногорское	800	1	1	0	1,0	12,474	1,9	0,008	370,3	37,5	15,6	423,4
162	Семигорское	180	1	0	1	0,4	12,474	1,9	0,003	148,2	15,1		163,3
163	Соцгородское	140	1	0	1	0,4	12,474	1,9	0,003	148,2	15,1		163,3
164	Хребтовское	510	1	1	0	1,0	12,474	1,9	0,008	370,3	37,5	18,3	426,1
165	Шестаковское	360	1	0	1	0,4	12,474	1,9	0,003	148,2	15,1		163,3
166	Янгелевское	210	1	0	1	0,4	12,474	1,9	0,003	148,2	15,1		163,3
	Нижеудинский район												-
167	Алзамайское	1 360	1	1	0	1,0	12,474	1,6	0,007	311,9	31,6		343,5
168	Атагайское	530	1	1	0	1,0	12,474	1,6	0,007	311,9	31,6		343,5
169	Верхнегутарское	60	1	0	1	0,4	12,474	1,6	0,003	124,7	12,6		137,3
170	Замзорское	250	1	0	1	0,4	12,474	1,6	0,003	124,7	12,6		137,3
171	Заречное	50	1	0	1	0,4	12,474	1,6	0,003	124,7	12,6		137,3
172	Иргейское	60	1	0	1	0,4	12,474	1,6	0,003	124,7	12,6		137,3
173	Каменское	220	1	0	1	0,4	12,474	1,6	0,003	124,7	12,6		137,3
174	Катарбейское	160	1	0	1	0,4	12,474	1,6	0,003	124,7	12,6		137,3
175	Катарминское	20	1	0	1	0,4	12,474	1,6	0,003	124,7	12,6		137,3
176	Костинское	200	1	0	1	0,4	12,474	1,6	0,003	124,7	12,6		137,3
177	Нерхинское	30	1	0	1	0,4	12,474	1,6	0,003	124,7	12,6		137,3
178	Порогское	140	1	0	1	0,4	12,474	1,6	0,003	124,7	12,6		137,3
179	Солонецкое	90	1	0	1	0,4	12,474	1,6	0,003	124,7	12,6		137,3
180	Староалзамайское	100	1	0	1	0,4	12,474	1,6	0,003	124,7	12,6		137,3
181	Тофаларское	80	1	0	1	0,4	12,474	1,6	0,003	124,7	12,6		137,3
182	Уковское	540	1	1	0	1,0	12,474	1,6	0,007	311,9	31,6		343,5
183	Усть-Рубахинское	740	1	1	0	1,0	12,474	1,6	0,007	311,9	31,6		343,5
184	Худоеланское	520	1	1	0	1,0	12,474	1,6	0,007	311,9	31,6		343,5
185	Чеховское	60	1	0	1	0,4	12,474	1,6	0,003	124,7	12,6		137,3
186	Шебертинское	350	1	0	1	0,4	12,474	1,6	0,003	124,7	12,6		137,3

№ п/п	Наименование органов местного самоуправления, на территории которых отсутствуют военные комиссариаты	Количество граждан, состоящих на первичном воинском учете (человек)	Количество военно-учетных работников органов местного самоуправления			Ставка военно-учетного работника	Расчетный средний размер оплаты труда военно-учетного работника, без учета страховых взносов в государственные внебюджетные фонды	Районный коэффициент и процентная надбавка за работу в районах Крайнего Севера и приравненных к ним местностях	Средневзвешенный размер районного коэффициента и процентной надбавки к заработной плате	Расходы на оплату труда военно-учетных работников в год (гр.7*гр.8*гр.9*1,302*12 мес.)	Расходы на материально-техническое обеспечение военно-учетных работников (гр.11/1,302*13,180%)	Расходы на выплату компенсации стоимости проезда в отпуск и обратно военно-учетным работникам, проживающим в районах Крайнего Севера	Объем субвенции на 2021 год (гр.11+гр.12+гр.13)
			всего	в том числе									
				освобожденных	по совместительству								
						K_i	O	R	R_{cp}	$S_{зпi}$	$S_{mat i}$	$S_{доi}$	$V_{субi}$
1	2	3	4	5	6	7	8	9	10	11	12	13	14
187	Широковское	130	1	0	1	0,4	12,474	1,6	0,003	124,7	12,6		137,3
188	Шумское	540	1	1	0	1,0	12,474	1,6	0,007	311,9	31,6		343,5
	Ольхонский район												-
189	Бугульдейское	230	1	0	1	0,4	12,474	1,6	0,003	124,7	12,6		137,3
190	Куретское	160	1	0	1	0,4	12,474	1,6	0,003	124,7	12,6		137,3
191	Онгуренское	130	1	0	1	0,4	12,474	1,6	0,003	124,7	12,6		137,3
192	Хужирское	380	1	0	1	0,4	12,474	1,6	0,003	124,7	12,6		137,3
193	Шара-Тоготское	160	1	0	1	0,4	12,474	1,6	0,003	124,7	12,6		137,3
	Слюдянский район												-
194	Байкальское	3 190	3	3	0	3,0	12,474	1,6	0,020	935,5	94,7		1 030,2
195	Быстринское	130	1	0	1	0,4	12,474	1,6	0,003	124,7	12,6		137,3
196	Култукское	1 120	1	1	0	1,0	12,474	1,6	0,007	311,9	31,6		343,5
197	Маритуйское	30	1	0	1	0,4	12,474	1,6	0,003	124,7	12,6		137,3
198	Новоснежинское	170	1	0	1	0,4	12,474	1,6	0,003	124,7	12,6		137,3
199	Портбайкальское	80	1	0	1	0,4	12,474	1,6	0,003	124,7	12,6		137,3
200	Утуликское	330	1	0	1	0,4	12,474	1,6	0,003	124,7	12,6		137,3
	Тайшетский район												
201	Березовское	280	1	0	1	0,4	12,474	1,6	0,003	124,7	12,6		137,3
202	Бирюсинское гор.	1 580	1	1	0	1,0	12,474	1,6	0,007	311,9	31,6		343,5
203	Бирюсинское сел.	110	1	0	1	0,4	12,474	1,6	0,003	124,7	12,6		137,3
204	Борисовское	100	1	0	1	0,4	12,474	1,6	0,003	124,7	12,6		137,3
205	Бузыккановское	90	1	0	1	0,4	12,474	1,6	0,003	124,7	12,6		137,3
206	Венгерское	110	1	0	1	0,4	12,474	1,6	0,003	124,7	12,6		137,3
207	Джогинское	210	1	0	1	0,4	12,474	1,6	0,003	124,7	12,6		137,3
208	Зареченское	100	1	0	1	0,4	12,474	1,6	0,003	124,7	12,6		137,3
209	Квитокское	640	1	1	0	1,0	12,474	1,6	0,007	311,9	31,6		343,5
210	Мирнинское	190	1	0	1	0,4	12,474	1,6	0,003	124,7	12,6		137,3

№ п/п	Наименование органов местного самоуправления, на территории которых отсутствуют военные комиссариаты	Количество граждан, состоящих на первичном воинском учете (человек)	Количество военно-учетных работников органов местного самоуправления			Ставка военно-учетного работника	Расчетный средний размер оплаты труда военно-учетного работника, без учета страховых взносов в государственные внебюджетные фонды	Районный коэффициент и процентная надбавка за работу в районах Крайнего Севера и приравненных к ним местностях	Средневзвешенный размер районного коэффициента и процентной надбавки к заработной плате	Расходы на оплату труда военно-учетных работников в год (гр.7*гр.8*гр.9*1,302*12 мес.)	Расходы на материально-техническое обеспечение военно-учетных работников (гр.11/1,302*13,180%)	Расходы на выплату компенсации стоимости проезда в отпуск и обратно военно-учетным работникам, проживающим в районах Крайнего Севера	Объем субвенции на 2021 год (гр.11+гр.12+гр.13)
			всего	в том числе									
				освобожденных	по совместительству								
						K_i	O	R	R_{cp}	$S_{зпi}$	$S_{матi}$	$S_{дкoi}$	$V_{субi}$
1	2	3	4	5	6	7	8	9	10	11	12	13	14
211	Нижнезаимское	80	1	0	1	0,4	12,474	1,6	0,003	124,7	12,6		137,3
212	Николаевское	190	1	0	1	0,4	12,474	1,6	0,003	124,7	12,6		137,3
213	Новобирюсинское	620	1	1	0	1,0	12,474	1,6	0,007	311,9	31,6		343,5
214	Полинчетское	50	1	0	1	0,4	12,474	1,6	0,003	124,7	12,6		137,3
215	Половино-Черемховское	190	1	0	1	0,4	12,474	1,6	0,003	124,7	12,6		137,3
216	Разгонское	130	1	0	1	0,4	12,474	1,6	0,003	124,7	12,6		137,3
217	Рождественское	110	1	0	1	0,4	12,474	1,6	0,003	124,7	12,6		137,3
218	Солянское	160	1	0	1	0,4	12,474	1,6	0,003	124,7	12,6		137,3
219	Старо-Акулышетское	300	1	0	1	0,4	12,474	1,6	0,003	124,7	12,6		137,3
220	Тальское	80	1	0	1	0,4	12,474	1,6	0,003	124,7	12,6		137,3
221	Тамтачетское	200	1	0	1	0,4	12,474	1,6	0,003	124,7	12,6		137,3
222	Тимирязевское	100	1	0	1	0,4	12,474	1,6	0,003	124,7	12,6		137,3
223	Черчетское	70	1	0	1	0,4	12,474	1,6	0,003	124,7	12,6		137,3
224	Шелаевское	100	1	0	1	0,4	12,474	1,6	0,003	124,7	12,6		137,3
225	Шелеховское	250	1	0	1	0,4	12,474	1,6	0,003	124,7	12,6		137,3
226	Шиткинское	390	1	0	1	0,4	12,474	1,6	0,003	124,7	12,6		137,3
227	Юргинское	970	1	1	0	1,0	12,474	1,6	0,007	311,9	31,6		343,5
	Тулунский район												
228	Азейское	160	1	0	1	0,4	12,474	1,6	0,003	124,7	12,6		137,3
229	Алгатуйское	290	1	0	1	0,4	12,474	1,6	0,003	124,7	12,6		137,3
230	Аршанское	60	1	0	1	0,4	12,474	1,6	0,003	124,7	12,6		137,3
231	Афанасьевское	280	1	0	1	0,4	12,474	1,6	0,003	124,7	12,6		137,3
232	Будаговское	380	1	0	1	0,4	12,474	1,6	0,003	124,7	12,6		137,3
233	Бурхунское	180	1	0	1	0,4	12,474	1,6	0,003	124,7	12,6		137,3
234	Владимирское	150	1	0	1	0,4	12,474	1,6	0,003	124,7	12,6		137,3
235	Гадалейское	270	1	0	1	0,4	12,474	1,6	0,003	124,7	12,6		137,3
236	Гуранское	330	1	0	1	0,4	12,474	1,6	0,003	124,7	12,6		137,3

№ п/п	Наименование органов местного самоуправления, на территории которых отсутствуют военные комиссариаты	Количество граждан, состоящих на первичном воинском учете (человек)	Количество военно-учетных работников органов местного самоуправления			Ставка военно-учетного работника	Расчетный средний размер оплаты труда военно-учетного работника, без учета страховых взносов в государственные внебюджетные фонды	Районный коэффициент и процентная надбавка за работу в районах Крайнего Севера и приравненных к ним местностях	Средневзвешенный размер районного коэффициента и процентной надбавки к заработной плате	Расходы на оплату труда военно-учетных работников в год (гр.7*гр.8*гр.9*1,302*12 мес.)	Расходы на материально-техническое обеспечение военно-учетных работников (гр.11/1,302*13,180%)	Расходы на выплату компенсации стоимости проезда в отпуск и обратно военно-учетным работникам, проживающим в районах Крайнего Севера	Объем субвенции на 2021 год (гр.11+гр.12+гр.13)
			всего	в том числе									
				освобожденных	по совместительству								
						K_i	O	R	R_{cp}	$S_{зпi}$	$S_{матi}$	$S_{дкoi}$	$V_{субi}$
1	2	3	4	5	6	7	8	9	10	11	12	13	14
237	Евдокимовское	350	1	0	1	0,4	12,474	1,6	0,003	124,7	12,6		137,3
238	Едогонское	240	1	0	1	0,4	12,474	1,6	0,003	124,7	12,6		137,3
239	Икейское	290	1	0	1	0,4	12,474	1,6	0,003	124,7	12,6		137,3
240	Ишидейское	40	1	0	1	0,4	12,474	1,6	0,003	124,7	12,6		137,3
241	Кирейское	70	1	0	1	0,4	12,474	1,6	0,003	124,7	12,6		137,3
242	Котикское	510	1	1	0	1,0	12,474	1,6	0,007	311,9	31,6		343,5
243	Мугунское	320	1	0	1	0,4	12,474	1,6	0,003	124,7	12,6		137,3
244	Нижнебурбукское	120	1	0	1	0,4	12,474	1,6	0,003	124,7	12,6		137,3
245	Октябрьское	60	1	0	1	0,4	12,474	1,6	0,003	124,7	12,6		137,3
246	Перфиловское	240	1	0	1	0,4	12,474	1,6	0,003	124,7	12,6		137,3
247	Писаревское	600	1	1	0	1,0	12,474	1,6	0,007	311,9	31,6		343,5
248	Сибирякское	100	1	0	1	0,4	12,474	1,6	0,003	124,7	12,6		137,3
249	Умыганское	150	1	0	1	0,4	12,474	1,6	0,003	124,7	12,6		137,3
250	Усть-Кульское	90	1	0	1	0,4	12,474	1,6	0,003	124,7	12,6		137,3
251	Шерагульское	580	1	1	0	1,0	12,474	1,6	0,007	311,9	31,6		343,5
	Усольский район												
252	Белореченское	2 240	2	2	0	2,0	12,474	1,6	0,013	623,8	63,2		687,0
253	Большееланское	660	1	1	0	1,0	12,474	1,6	0,007	311,9	31,6		343,5
254	Железнодорожное	690	1	1	0	1,0	12,474	1,6	0,007	311,9	31,6		343,5
255	Мишелевское	1 500	1	1	0	1,0	12,474	1,6	0,007	311,9	31,6		343,5
256	Новожилкинское	490	1	0	1	0,4	12,474	1,6	0,003	124,7	12,6		137,3
257	Новомальтинское	310	1	0	1	0,4	12,474	1,6	0,003	124,7	12,6		137,3
258	Раздольинское	250	1	0	1	0,4	12,474	1,6	0,003	124,7	12,6		137,3
259	Сосновское	520	1	1	0	1,0	12,474	1,6	0,007	311,9	31,6		343,5
260	Среднинское	610	1	1	0	1,0	12,474	1,6	0,007	311,9	31,6		343,5
261	Тайтурское	1 420	1	1	0	1,0	12,474	1,6	0,007	311,9	31,6		343,5
262	Тальянское	180	1	0	1	0,4	12,474	1,6	0,003	124,7	12,6		137,3

№ п/п	Наименование органов местного самоуправления, на территории которых отсутствуют военные комиссариаты	Количество граждан, состоящих на первичном воинском учете (человек)	Количество военно-учетных работников органов местного самоуправления			Ставка военно-учетного работника	Расчетный средний размер оплаты труда военного учетного работника, без учета страховых взносов в государственные внебюджетные фонды	Районный коэффициент и процентная надбавка за работу в районах Крайнего Севера и приравненных к ним местностях	Средневзвешенный размер районного коэффициента и процентной надбавки к заработной плате	Расходы на оплату труда военно-учетных работников в год (гр.7*гр.8*гр.9*1,302*12 мес.)	Расходы на материально-техническое обеспечение военно-учетных работников (гр.11/1,302*13,180%)	Расходы на выплату компенсации стоимости проезда в отпуск и обратно военным учетным работникам, проживающим в районах Крайнего Севера	Объем субвенции на 2021 год (гр.11+гр.12+гр.13)
			всего	в том числе									
				освобожденных	по совместительству								
						K_i	O	R	R_{cp}	$S_{зпi}$	$S_{mat i}$	$S_{дкoi}$	$V_{субi}$
1	2	3	4	5	6	7	8	9	10	11	12	13	14
263	Тельминское	1 050	1	1	0	1,0	12,474	1,6	0,007	311,9	31,6		343,5
	Усть-Илимский район												
264	Бадарминское	200	1	0	1	0,4	12,474	1,9	0,003	148,2	15,1		163,3
265	Ершовское	160	1	0	1	0,4	12,474	1,9	0,003	148,2	15,1		163,3
266	Железнодорожное	1 730	1	1	0	1,0	12,474	1,9	0,008	370,3	37,5	31,3	439,1
267	Невонское	600	1	1	0	1,0	12,474	1,9	0,008	370,3	37,5	10,4	418,2
268	Подъеланское	90	1	0	1	0,4	12,474	1,9	0,003	148,2	15,1		163,3
269	Седановское	270	1	0	1	0,4	12,474	1,9	0,003	148,2	15,1		163,3
270	Тубинское	370	1	0	1	0,4	12,474	1,9	0,003	148,2	15,1		163,3
271	Эдучанское	400	1	0	1	0,4	12,474	1,9	0,003	148,2	15,1		163,3
	Усть-Кутский район												
272	Верхнемарковское	510	1	1	0	1,0	12,474	2,2	0,009	428,9	43,4	25,5	497,8
273	Звёзднинское	220	1	0	1	0,4	12,474	2,2	0,004	171,5	17,4		188,9
274	Нийское	200	1	0	1	0,4	12,474	2,2	0,004	171,5	17,4		188,9
275	Подымахинское	260	1	0	1	0,4	12,474	2,2	0,004	171,5	17,4		188,9
276	Ручейское	310	1	0	1	0,4	12,474	2,2	0,004	171,5	17,4		188,9
277	Янтальское	510	1	1	0	1,0	12,474	2,2	0,009	428,9	43,4		472,3
	Усть-Удинский район												
278	Аносовское	130	1	0	1	0,4	12,474	1,6	0,003	124,7	12,6		137,3
279	Аталанское	60	1	0	1	0,4	12,474	1,6	0,003	124,7	12,6		137,3
280	Балаганкинское	100	1	0	1	0,4	12,474	1,6	0,003	124,7	12,6		137,3
281	Игжейское	130	1	0	1	0,4	12,474	1,6	0,003	124,7	12,6		137,3
282	Ключинское	30	1	0	1	0,4	12,474	1,6	0,003	124,7	12,6		137,3
283	Мальшевское	200	1	0	1	0,4	12,474	1,6	0,003	124,7	12,6		137,3
284	Молькинское	330	1	0	1	0,4	12,474	1,6	0,003	124,7	12,6		137,3
285	Новоудинское	310	1	0	1	0,4	12,474	1,6	0,003	124,7	12,6		137,3

№ п/п	Наименование органов местного самоуправления, на территории которых отсутствуют военные комиссариаты	Количество граждан, состоящих на первичном воинском учете (человек)	Количество военно-учетных работников органов местного самоуправления			Ставка военно-учетного работника	Расчетный средний размер оплаты труда военно-учетного работника, без учета страховых взносов в государственные внебюджетные фонды	Районный коэффициент и процентная надбавка за работу в районах Крайнего Севера и приравненных к ним местностях	Средневзвешенный размер районного коэффициента и процентной надбавки к заработной плате	Расходы на оплату труда военно-учетных работников в год (гр.7*гр.8*гр.9*1,302*12 мес.)	Расходы на материально-техническое обеспечение военно-учетных работников (гр.11/1,302*13,180%)	Расходы на выплату компенсации стоимости проезда в отпуск и обратно военно-учетным работникам, проживающим в районах Крайнего Севера	Объем субвенции на 2021 год (гр.11+гр.12+гр.13)
			всего	в том числе									
				освобожденных	по совместительству								
						K_i	O	R	R_{cp}	$S_{зпi}$	$S_{mat i}$	$S_{доi}$	$V_{субi}$
1	2	3	4	5	6	7	8	9	10	11	12	13	14
286	Подволоченское	100	1	0	1	0,4	12,474	1,6	0,003	124,7	12,6		137,3
287	Светлобовское	190	1	0	1	0,4	12,474	1,6	0,003	124,7	12,6		137,3
288	Среднемуйское	270	1	0	1	0,4	12,474	1,6	0,003	124,7	12,6		137,3
289	Чичковское	90	1	0	1	0,4	12,474	1,6	0,003	124,7	12,6		137,3
290	Юголокское	270	1	0	1	0,4	12,474	1,6	0,003	124,7	12,6		137,3
291	Усть-Удинское	1 180	1	1	0	1,0	12,474	1,6	0,007	311,9	31,6		343,5
	Черемховский район												
292	Алехинское	330	1	0	1	0,4	12,474	1,6	0,003	124,7	12,6		137,3
293	Бельское	340	1	0	1	0,4	12,474	1,6	0,003	124,7	12,6		137,3
294	Булайское	230	1	0	1	0,4	12,474	1,6	0,003	124,7	12,6		137,3
295	Голуметское	560	1	1	0	1,0	12,474	1,6	0,007	311,9	31,6		343,5
296	Зерновское	290	1	0	1	0,4	12,474	1,6	0,003	124,7	12,6		137,3
297	Каменно-Ангарское	90	1	0	1	0,4	12,474	1,6	0,003	124,7	12,6		137,3
298	Лоховское	380	1	0	1	0,4	12,474	1,6	0,003	124,7	12,6		137,3
299	Михайловское	2 330	2	2	0	2,0	12,474	1,6	0,013	623,8	63,2		687,0
300	Нижнеиретское	250	1	0	1	0,4	12,474	1,6	0,003	124,7	12,6		137,3
301	Новогромовское	360	1	0	1	0,4	12,474	1,6	0,003	124,7	12,6		137,3
302	Новостроевское	150	1	0	1	0,4	12,474	1,6	0,003	124,7	12,6		137,3
303	Онотское	160	1	0	1	0,4	12,474	1,6	0,003	124,7	12,6		137,3
304	Парфеновское	420	1	0	1	0,4	12,474	1,6	0,003	124,7	12,6		137,3
305	Саянское	250	1	0	1	0,4	12,474	1,6	0,003	124,7	12,6		137,3
306	Тальниковское	160	1	0	1	0,4	12,474	1,6	0,003	124,7	12,6		137,3
307	Тунгусское	80	1	0	1	0,4	12,474	1,6	0,003	124,7	12,6		137,3
308	Узколугское	150	1	0	1	0,4	12,474	1,6	0,003	124,7	12,6		137,3
309	Черемховское	570	1	1	0	1,0	12,474	1,6	0,007	311,9	31,6		343,5
	Чунский район												
310	Балтуринское	130	1	0	1	0,4	12,474	1,6	0,003	124,7	12,6		137,3

№ п/п	Наименование органов местного самоуправления, на территории которых отсутствуют военные комиссариаты	Количество граждан, состоящих на первичном воинском учете (человек)	Количество военно-учетных работников органов местного самоуправления			Ставка военно - учетного работника	Расчетный средний размер оплаты труда военно- учетного работника, без учета страховых взносов в государстве нные внебюджетн ые фонды	Районный коэффициент и процентная надбавка за работу в районах Крайнего Севера и приравненных к ним местностях	Средневзвешен ный размер районного коэффициента и процентной надбавки к зароботной плате	Расходы на оплату труда военно- учетных работников в год (гр.7*гр.8*гр.9* 1,302*12 мес.)	Расходы на материально- техническое обеспечение военно- учетных работников (гр.11/1,302 *13,180%)	Расходы на выплату компенсации стоимости проезда в отпуск и обратно военно- учетным работникам, проживающим в районах Крайнего Севера	Объем субвенции на 2021 год (гр.11+гр.12+г р.13)
			всего	в том числе									
				освобожд енных	по совмест ительст ву								
						K_i	O	R	R_{cp}	$S_{зпi}$	$S_{mat i}$	$S_{доi}$	$V_{субi}$
1	2	3	4	5	6	7	8	9	10	11	12	13	14
311	Бунбуйское	110	1	0	1	0,4	12,474	1,6	0,003	124,7	12,6		137,3
312	Веселовское	430	1	0	1	0,4	12,474	1,6	0,003	124,7	12,6		137,3
313	Каменское	310	1	0	1	0,4	12,474	1,6	0,003	124,7	12,6		137,3
314	Лесогорское	1 030	1	1	0	1,0	12,474	1,6	0,007	311,9	31,6		343,5
315	Мухинское	80	1	0	1	0,4	12,474	1,6	0,003	124,7	12,6		137,3
316	Новочунское	560	1	1	0	1,0	12,474	1,6	0,007	311,9	31,6		343,5
317	Октябрьское	1 200	1	1	0	1,0	12,474	1,6	0,007	311,9	31,6		343,5
318	Таргизское	420	1	0	1	0,4	12,474	1,6	0,003	124,7	12,6		137,3
319	Червянское	50	1	0	1	0,4	12,474	1,6	0,003	124,7	12,6		137,3
320	Чунское г/п	3 570	3	3	0	3,0	12,474	1,6	0,020	935,5	94,7		1 030,2
	Шелеховский район												
321	Баклашинское	2 610	2	2	0	2,0	12,474	1,6	0,013	623,8	63,2		687,0
322	Большелугское	1 420	1	1	0	1,0	12,474	1,6	0,007	311,9	31,6		343,5
323	Олхинское	560	1	1	0	1,0	12,474	1,6	0,007	311,9	31,6		343,5
324	Подкаменское	160	1	0	1	0,4	12,474	1,6	0,003	124,7	12,6		137,3
325	Шаманское	440	1	0	1	0,4	12,474	1,6	0,003	124,7	12,6		137,3
	Аларский район												
326	Аларь	420	1	0	1	0,4	12,474	1,6	0,003	124,7	12,6		137,3
327	Александровск	190	1	0	1	0,4	12,474	1,6	0,003	124,7	12,6		137,3
328	Аляты	230	1	0	1	0,4	12,474	1,6	0,003	124,7	12,6		137,3
329	Ангарский	220	1	0	1	0,4	12,474	1,6	0,003	124,7	12,6		137,3
330	Бахтай	200	1	0	1	0,4	12,474	1,6	0,003	124,7	12,6		137,3
331	Егоровск	110	1	0	1	0,4	12,474	1,6	0,003	124,7	12,6		137,3
332	Забигуй	420	1	0	1	0,4	12,474	1,6	0,003	124,7	12,6		137,3
333	Зоны	210	1	0	1	0,4	12,474	1,6	0,003	124,7	12,6		137,3
334	Иваническ	370	1	0	1	0,4	12,474	1,6	0,003	124,7	12,6		137,3
335	Куйта	340	1	0	1	0,4	12,474	1,6	0,003	124,7	12,6		137,3

№ п/п	Наименование органов местного самоуправления, на территории которых отсутствуют военные комиссариаты	Количество граждан, состоящих на первичном воинском учете (человек)	Количество военно-учетных работников органов местного самоуправления			Ставка военно-учетного работника	Расчетный размер оплаты труда военно-учетного работника, без учета страховых взносов в государственные внебюджетные фонды	Районный коэффициент и процентная надбавка за работу в районах Крайнего Севера и приравненных к ним местностях	Средневзвешенный размер районного коэффициента и процентной надбавки к заработной плате	Расходы на оплату труда военно-учетных работников в год (гр.7*гр.8*гр.9*1,302*12 мес.)	Расходы на материально-техническое обеспечение военно-учетных работников (гр.11/1,302*13,180%)	Расходы на выплату компенсации стоимости проезда в отпуск и обратно военно-учетным работникам, проживающим в районах Крайнего Севера	Объем субвенции на 2021 год (гр.11+гр.12+гр.13)
			всего	в том числе									
				освобожденных	по совместительству								
						K_i	O	R	R_{cp}	$S_{зпi}$	$S_{mat i}$	$S_{доi}$	$V_{субi}$
1	2	3	4	5	6	7	8	9	10	11	12	13	14
336	Кутулик	1 420	1	1	0	1,0	12,474	1,6	0,007	311,9	31,6		343,5
337	Маниловск	220	1	0	1	0,4	12,474	1,6	0,003	124,7	12,6		137,3
338	Могоенок	250	1	0	1	0,4	12,474	1,6	0,003	124,7	12,6		137,3
339	Нельхай	200	1	0	1	0,4	12,474	1,6	0,003	124,7	12,6		137,3
340	Ныгда	200	1	0	1	0,4	12,474	1,6	0,003	124,7	12,6		137,3
341	Табарсук	160	1	0	1	0,4	12,474	1,6	0,003	124,7	12,6		137,3
342	Тыргетуй	220	1	0	1	0,4	12,474	1,6	0,003	124,7	12,6		137,3
	Баяндаевский район												
343	Баяндай	640	1	1	0	1,0	12,474	1,6	0,007	311,9	31,6		343,5
344	Васильевск	160	1	0	1	0,4	12,474	1,6	0,003	124,7	12,6		137,3
345	Гаханы	130	1	0	1	0,4	12,474	1,6	0,003	124,7	12,6		137,3
346	Курумчинский	360	1	0	1	0,4	12,474	1,6	0,003	124,7	12,6		137,3
347	Кырма	100	1	0	1	0,4	12,474	1,6	0,003	124,7	12,6		137,3
348	Люры	170	1	0	1	0,4	12,474	1,6	0,003	124,7	12,6		137,3
349	Нагалык	160	1	0	1	0,4	12,474	1,6	0,003	124,7	12,6		137,3
350	Ользоны	270	1	0	1	0,4	12,474	1,6	0,003	124,7	12,6		137,3
351	Покровка	170	1	0	1	0,4	12,474	1,6	0,003	124,7	12,6		137,3
352	Половинка	200	1	0	1	0,4	12,474	1,6	0,003	124,7	12,6		137,3
353	Тургеневка	100	1	0	1	0,4	12,474	1,6	0,003	124,7	12,6		137,3
354	Хогот	330	1	0	1	0,4	12,474	1,6	0,003	124,7	12,6		137,3
	Боханский район												
355	Боханское с/п	1 200	1	1	0	1,0	12,474	1,6	0,007	311,9	31,6		343,5
356	Александровское	210	1	0	1	0,4	12,474	1,6	0,003	124,7	12,6		137,3
357	Буреть	240	1	0	1	0,4	12,474	1,6	0,003	124,7	12,6		137,3
358	Казачье	290	1	0	1	0,4	12,474	1,6	0,003	124,7	12,6		137,3
359	Каменка	280	1	0	1	0,4	12,474	1,6	0,003	124,7	12,6		137,3
360	Новая Ида	370	1	0	1	0,4	12,474	1,6	0,003	124,7	12,6		137,3

№ п/п	Наименование органов местного самоуправления, на территории которых отсутствуют военные комиссариаты	Количество граждан, состоящих на первичном воинском учете (человек)	Количество военно-учетных работников органов местного самоуправления			Ставка военно-учетного работника	Расчетный средний размер оплаты труда военно-учетного работника, без учета страховых взносов в государственные внебюджетные фонды	Районный коэффициент и процентная надбавка за работу в районах Крайнего Севера и приравненных к ним местностях	Средневзвешенный размер районного коэффициента и процентной надбавки к заработной плате	Расходы на оплату труда военно-учетных работников в год (гр.7*гр.8*гр.9*1,302*12 мес.)	Расходы на материально-техническое обеспечение военно-учетных работников (гр.11/1,302*13,180%)	Расходы на выплату компенсации стоимости проезда в отпуск и обратно военно-учетным работникам, проживающим в районах Крайнего Севера	Объем субвенции на 2021 год (гр.11+гр.12+гр.13)
			всего	в том числе									
				освобожденных	по совместительству								
						K_i	O	R	R_{cp}	$S_{зпi}$	$S_{матi}$	$S_{дкoi}$	$V_{субi}$
1	2	3	4	5	6	7	8	9	10	11	12	13	14
361	Олонки	570	1	1	0	1,0	12,474	1,6	0,007	311,9	31,6		343,5
362	Середкино	200	1	0	1	0,4	12,474	1,6	0,003	124,7	12,6		137,3
363	Тараса	360	1	0	1	0,4	12,474	1,6	0,003	124,7	12,6		137,3
364	Тихоновка	340	1	0	1	0,4	12,474	1,6	0,003	124,7	12,6		137,3
365	Укыр	280	1	0	1	0,4	12,474	1,6	0,003	124,7	12,6		137,3
366	Хохорск	570	1	1	0	1,0	12,474	1,6	0,007	311,9	31,6		343,5
367	Шаралдай	270	1	0	1	0,4	12,474	1,6	0,003	124,7	12,6		137,3
	Нукутский район												
368	Алтарик	240	1	0	1	0,4	12,474	1,6	0,003	124,7	12,6		137,3
369	Закулей	230	1	0	1	0,4	12,474	1,6	0,003	124,7	12,6		137,3
370	Новоленино	310	1	0	1	0,4	12,474	1,6	0,003	124,7	12,6		137,3
371	Новонукутское	2 230	2	2	0	2,0	12,474	1,6	0,013	623,8	63,2		687,0
372	Нукуты	320	1	0	1	0,4	12,474	1,6	0,003	124,7	12,6		137,3
373	Первомайское	230	1	0	1	0,4	12,474	1,6	0,003	124,7	12,6		137,3
374	Хадахан	320	1	0	1	0,4	12,474	1,6	0,003	124,7	12,6		137,3
375	Хареты	360	1	0	1	0,4	12,474	1,6	0,003	124,7	12,6		137,3
376	Целинный	210	1	0	1	0,4	12,474	1,6	0,003	124,7	12,6		137,3
377	Шаратское	320	1	0	1	0,4	12,474	1,6	0,003	124,7	12,6		137,3
	Осинский район												
378	Бильчир	450	1	0	1	0,4	12,474	1,6	0,003	124,7	12,6		137,3
379	Бурят-Янгуты	300	1	0	1	0,4	12,474	1,6	0,003	124,7	12,6		137,3
380	Ирхидей	180	1	0	1	0,4	12,474	1,6	0,003	124,7	12,6		137,3
381	Каха-Онгойское	300	1	0	1	0,4	12,474	1,6	0,003	124,7	12,6		137,3
382	Майск	260	1	0	1	0,4	12,474	1,6	0,003	124,7	12,6		137,3
383	Ново-Ленино	270	1	0	1	0,4	12,474	1,6	0,003	124,7	12,6		137,3
384	Обуса	230	1	0	1	0,4	12,474	1,6	0,003	124,7	12,6		137,3
385	Оса	1 460	1	1	0	1,0	12,474	1,6	0,007	311,9	31,6		343,5

№ п/п	Наименование органов местного самоуправления, на территории которых отсутствуют военные комиссариаты	Количество граждан, состоящих на первичном воинском учете (человек)	Количество военно-учетных работников органов местного самоуправления			Ставка военно-учетного работника	Расчетный средний размер оплаты труда военно-учетного работника, без учета страховых взносов в государственные внебюджетные фонды	Районный коэффициент и процентная надбавка за работу в районах Крайнего Севера и приравненных к ним местностях	Средневзвешенный размер районного коэффициента и процентной надбавки к заработной плате	Расходы на оплату труда военно-учетных работников в год (гр.7*гр.8*гр.9*1,302*12 мес.)	Расходы на материально-техническое обеспечение военно-учетных работников (гр.11/1,302*13,180%)	Расходы на выплату компенсации стоимости проезда в отпуск и обратно военно-учетным работникам, проживающим в районах Крайнего Севера	Объем субвенции на 2021 год (гр.11+гр.12+гр.13)
			всего	в том числе									
				освобожденных	по совместительству								
			4	5	6	K_i	O	R	R_{cp}	$S_{зпi}$	$S_{mat i}$	$S_{дкoi}$	$V_{субi}$
1	2	3	4	5	6	7	8	9	10	11	12	13	14
386	Поселок "Приморский"	360	1	0	1	0,4	12,474	1,6	0,003	124,7	12,6		137,3
387	Русские Янгуты	330	1	0	1	0,4	12,474	1,6	0,003	124,7	12,6		137,3
388	Улейское	260	1	0	1	0,4	12,474	1,6	0,003	124,7	12,6		137,3
389	Усть-Алтан	220	1	0	1	0,4	12,474	1,6	0,003	124,7	12,6		137,3
	Эхирит-Булагатский район												
390	Алужинское	220	1	0	1	0,4	12,474	1,6	0,003	124,7	12,6		137,3
391	Ахинское	260	1	0	1	0,4	12,474	1,6	0,003	124,7	12,6		137,3
392	Гаханское	360	1	0	1	0,4	12,474	1,6	0,003	124,7	12,6		137,3
393	Захальское	280	1	0	1	0,4	12,474	1,6	0,003	124,7	12,6		137,3
394	Капсальское	150	1	0	1	0,4	12,474	1,6	0,003	124,7	12,6		137,3
395	Корсукское	220	1	0	1	0,4	12,474	1,6	0,003	124,7	12,6		137,3
396	Кулункунское	400	1	0	1	0,4	12,474	1,6	0,003	124,7	12,6		137,3
397	Ново-Николаевское	210	1	0	1	0,4	12,474	1,6	0,003	124,7	12,6		137,3
398	Олойское	240	1	0	1	0,4	12,474	1,6	0,003	124,7	12,6		137,3
399	Тугутуйское	230	1	0	1	0,4	12,474	1,6	0,003	124,7	12,6		137,3
400	Харазаргайское	220	1	0	1	0,4	12,474	1,6	0,003	124,7	12,6		137,3
401	Харатское	290	1	0	1	0,4	12,474	1,6	0,003	124,7	12,6		137,3

Министр финансов Иркутской области

Кулешова Г.Г.
25-63-10



Н.В. Бояринова

Расчет распределения между местными бюджетами субвенций, предоставляемых из бюджета Иркутской области за счет средств федерального бюджета, на осуществление полномочий по первичному воинскому учету на территориях, где отсутствуют военные комиссариаты на 2022 год

тыс. рублей

№ п/п	Наименование органов местного самоуправления, на территории которых отсутствуют военные комиссариаты	Количество граждан, состоящих на первичном воинском учете (человек)	Количество военно-учетных работников органов местного самоуправления			Ставка военно-учетного работника	Расчетный средний размер оплаты труда военно-учетного работника, без учета страховых взносов в государственные внебюджетные фонды	Районный коэффициент и процентная надбавка за работу в районах Крайнего Севера и приравненных к ним местностях	Средневзвешенный размер районного коэффициента и процентной надбавки к заработной плате	Расходы на оплату труда военно-учетных работников в год (гр.7*гр.8*гр.9*1,302*12 мес.)	Расходы на материально-техническое обеспечение военно-учетных работников (гр.11/1,302*13,026%)	Расходы на выплату компенсации стоимости проезда в отпуск и обратно военно-учетным работникам, проживающим в районах Крайнего Севера	Объем субвенции на 2022 год (гр.11+гр.12+гр.13)
			всего	в том числе									
				освобожденных	по совместительству								
						K_i	O	R	$R_{ср}$	$S_{спт}$	$S_{мат}$	$S_{дкoi}$	$V_{суб}$
1	2	3	4	5	6	7	8	9	10	11	12	13	14
	Всего	171 960	431	116	315	242,0	12,621		1,694463	80 863,1	8 090,4	476,8	89 430,3
1	Зиминское городское муниципальное образование	7 100	7	7	0	7,0	12,621	1,6	0,046	2 208,7	221,0		2 429,7
2	Муниципальное образование " город Свирск"	3 100	3	3	0	3,0	12,621	1,6	0,020	946,6	94,7		1 041,3
3	Усть-Кутское муниципальное образование	30	1	0	1	0,4	12,621	2,2	0,004	173,6	17,4		191,0
	Балаганский район												
4	Балаганское	950	1	1	0	1,0	12,621	1,6	0,007	315,5	31,6		347,1
5	Биритское	110	1	0	1	0,4	12,621	1,6	0,003	126,2	12,6		138,8
6	Заславское	160	1	0	1	0,4	12,621	1,6	0,003	126,2	12,6		138,8
7	Коноваловское	180	1	0	1	0,4	12,621	1,6	0,003	126,2	12,6		138,8
8	Кумарейское	200	1	0	1	0,4	12,621	1,6	0,003	126,2	12,6		138,8
9	Тарнопольское	170	1	0	1	0,4	12,621	1,6	0,003	126,2	12,6		138,8
10	Шарагайское	100	1	0	1	0,4	12,621	1,6	0,003	126,2	12,6		138,8
	Бодайбинский район												
11	Артемовское	460	1	0	1	0,4	12,621	2,2	0,004	173,6	17,4		191,0
12	Балахнинское	360	1	0	1	0,4	12,621	2,2	0,004	173,6	17,4		191,0

№ п/п	Наименование органов местного самоуправления, на территории которых отсутствуют военные комиссариаты	Количество граждан, состоящих на первичном воинском учете (человек)	Количество военно-учетных работников органов местного самоуправления			Ставка военно-учетного работника	Расчетный средний размер оплаты труда военного-учетного работника, без учета страховых взносов в государственные внебюджетные фонды	Районный коэффициент и процентная надбавка за работу в районах Крайнего Севера и приравненных к ним местностях	Средневзвешенный размер районного коэффициента и процентной надбавки к заработной плате	Расходы на оплату труда военно-учетных работников в год (гр.7*гр.8*гр.9*1,302*12 мес.)	Расходы на материально-техническое обеспечение военно-учетных работников (гр.11/1,302*13,026%)	Расходы на выплату компенсации стоимости проезда в отпуск и обратно военно-учетным работникам, проживающим в районах Крайнего Севера	Объем субвенции на 2022 год (гр.11+гр.12+гр.13)
			всего	в том числе									
				освобожденных	по совместительству								
						K_i	O	R	R_{cp}	$S_{спт}$	$S_{мат i}$	$S_{до i}$	$V_{суб i}$
1	2	3	4	5	6	7	8	9	10	11	12	13	14
13	Жуинское	180	1	0	1	0,4	12,621	2,2	0,004	173,6	17,4		191,0
14	Кропоткинское	220	1	0	1	0,4	12,621	2,2	0,004	173,6	17,4		191,0
15	Мамаканское	510	1	1	0	1,0	12,621	2,2	0,009	433,8	43,4		477,2
	Братский район												
16	Большеокинское	320	1	0	1	0,4	12,621	1,9	0,003	149,9	15,1		165,0
17	Вихоревское	4 800	4	4	0	4,0	12,621	1,9	0,031	1 498,7	149,9	131,5	1 780,1
18	Добчурское	260	1	0	1	0,4	12,621	1,9	0,003	149,9	15,1		165,0
19	Зябинское	190	1	0	1	0,4	12,621	1,9	0,003	149,9	15,1		165,0
20	Илирское	340	1	0	1	0,4	12,621	1,9	0,003	149,9	15,1		165,0
21	Калтукское	380	1	0	1	0,4	12,621	1,9	0,003	149,9	15,1		165,0
22	Карахунское	220	1	0	1	0,4	12,621	1,9	0,003	149,9	15,1		165,0
23	Кежемское	510	1	1	0	1,0	12,621	1,9	0,008	374,6	37,5		412,1
24	Ключи-Булакское	510	1	1	0	1,0	12,621	1,9	0,008	374,7	37,5	19,5	431,7
25	Кобинское	110	1	0	1	0,4	12,621	1,9	0,003	149,9	15,1		165,0
26	Кобляковское	430	1	0	1	0,4	12,621	1,9	0,003	149,9	15,1		165,0
27	Куватское	150	1	0	1	0,4	12,621	1,9	0,003	149,9	15,1		165,0
28	Кузнецовское	260	1	0	1	0,4	12,621	1,9	0,003	149,9	15,1		165,0
29	Наратайское	130	1	0	1	0,4	12,621	1,9	0,003	149,9	15,1		165,0
30	Озернинское	170	1	0	1	0,4	12,621	1,9	0,003	149,9	15,1		165,0
31	Покоснинское	700	1	1	0	1,0	12,621	1,9	0,008	374,6	37,5		412,1
32	Прибойнинское	160	1	0	1	0,4	12,621	1,9	0,003	149,9	15,1		165,0
33	Прибрежненское	670	1	1	0	1,0	12,621	1,9	0,008	374,6	37,5		412,1
34	Тангуйское	770	1	1	0	1,0	12,621	1,9	0,008	374,6	37,5		412,1
35	Тарминское	250	1	0	1	0,4	12,621	1,9	0,003	149,9	15,1		165,0
36	Турманское	390	1	0	1	0,4	12,621	1,9	0,003	149,9	15,1		165,0
37	Тэмьское	200	1	0	1	0,4	12,621	1,9	0,003	149,9	15,1		165,0
38	Харанжинское	280	1	0	1	0,4	12,621	1,9	0,003	149,9	15,1		165,0

№ п/п	Наименование органов местного самоуправления, на территории которых отсутствуют военные комиссариаты	Количество граждан, состоящих на первичном воинском учете (человек)	Количество военно-учетных работников органов местного самоуправления			Ставка военно-учетного работника	Расчетный средний размер оплаты труда работника, без учета страховых взносов в государственные внебюджетные фонды	Районный коэффициент и процентная надбавка за работу в районах Крайнего Севера и приравненных к ним местностях	Средневзвешенный размер районного коэффициента и процентной надбавки к заработной плате	Расходы на оплату труда военно-учетных работников в год (гр.7*гр.8*гр.9*1,302*12 мес.)	Расходы на материально-техническое обеспечение военно-учетных работников (гр.11/1,302*13,026%)	Расходы на выплату компенсации стоимости проезда в отпуск и обратно военно-учетным работникам, проживающим в районах Крайнего Севера	Объем субвенции на 2022 год (гр.11+гр.12+гр.13)
			всего	в том числе									
				освобожденных	по совместительству								
						K_i	O	R	R_{cp}	$S_{зпт}$	$S_{мат}$	$S_{доп}$	$V_{суб}$
1	2	3	4	5	6	7	8	9	10	11	12	13	14
39	Шумиловское	140	1	0	1	0,4	12,621	1,9	0,003	149,9	15,1		165,0
	Жигаловский район												
40	Дальне-Закорское	150	1	0	1	0,4	12,621	1,6	0,003	126,2	12,6		138,8
41	Знаменское	160	1	0	1	0,4	12,621	1,6	0,003	126,2	12,6		138,8
42	Лукиновское	60	1	0	1	0,4	12,621	1,6	0,003	126,2	12,6		138,8
43	Петровское	80	1	0	1	0,4	12,621	1,6	0,003	126,2	12,6		138,8
44	Рудовское	120	1	0	1	0,4	12,621	1,6	0,003	126,2	12,6		138,8
45	Тимошинское	50	1	0	1	0,4	12,621	1,6	0,003	126,2	12,6		138,8
46	Тутурское	90	1	0	1	0,4	12,621	1,6	0,003	126,2	12,6		138,8
47	Усть-Илгинское	60	1	0	1	0,4	12,621	1,6	0,003	126,2	12,6		138,8
48	Чиканское	110	1	0	1	0,4	12,621	1,6	0,003	126,2	12,6		138,8
	Заларинский район												
49	Бабагайское	200	1	0	1	0,4	12,621	1,6	0,003	126,2	12,6		138,8
50	Бажирское	240	1	0	1	0,4	12,621	1,6	0,003	126,2	12,6		138,8
51	Веренское	260	1	0	1	0,4	12,621	1,6	0,003	126,2	12,6		138,8
52	Владимирское	140	1	0	1	0,4	12,621	1,6	0,003	126,2	12,6		138,8
53	Моисеевское	520	1	1	0	1,0	12,621	1,6	0,007	315,5	31,6		347,1
54	Мойганское	270	1	0	1	0,4	12,621	1,6	0,003	126,2	12,6		138,8
55	Новочеремховское	180	1	0	1	0,4	12,621	1,6	0,003	126,2	12,6		138,8
56	Семеновское	250	1	0	1	0,4	12,621	1,6	0,003	126,2	12,6		138,8
57	Троицкое	530	1	1	0	1,0	12,621	1,6	0,007	315,5	31,6		347,1
58	Тыретское	1 100	1	1	0	1,0	12,621	1,6	0,007	315,5	31,6		347,1
59	Ханжиновское	290	1	0	1	0,4	12,621	1,6	0,003	126,2	12,6		138,8
60	Холмогойское	230	1	0	1	0,4	12,621	1,6	0,003	126,2	12,6		138,8
61	Хор-Тагнинское	220	1	0	1	0,4	12,621	1,6	0,003	126,2	12,6		138,8
62	Черемшанское	80	1	0	1	0,4	12,621	1,6	0,003	126,2	12,6		138,8
	Зиминский район												

№ п/п	Наименование органов местного самоуправления, на территории которых отсутствуют военные комиссариаты	Количество граждан, состоящих на первичном воинском учете (человек)	Количество военно-учетных работников органов местного самоуправления			Ставка военно-учетного работника	Расчетный средний размер оплаты труда военно-учетного работника, без учета страховых взносов в государственные внебюджетные фонды	Районный коэффициент и процентная надбавка за работу в районах Крайнего Севера и приравненных к ним местностях	Средневзвешенный размер районного коэффициента и процентной надбавки к заработной плате	Расходы на оплату труда военно-учетных работников в год (гр.7*гр.8*гр.9*1,302*12 мес.)	Расходы на материально-техническое обеспечение военно-учетных работников (гр.11/1,302*13,026%)	Расходы на выплату компенсации стоимости проезда в отпуск и обратно военно-учетным работникам, проживающим в районах Крайнего Севера	Объем субвенции на 2022 год (гр.11+гр.12+гр.13)
			всего	в том числе									
				освобожденных	по совместительству								
						K_i	O	R	R_{cp}	$S_{зпi}$	$S_{матi}$	$S_{доi}$	$V_{субi}$
1	2	3	4	5	6	7	8	9	10	11	12	13	14
63	Батаминское	340	1	0	1	0,4	12,621	1,6	0,003	126,2	12,6		138,8
64	Буринское	130	1	0	1	0,4	12,621	1,6	0,003	126,2	12,6		138,8
65	Зулумайское	40	1	0	1	0,4	12,621	1,6	0,003	126,2	12,6		138,8
66	Кимильтейское	580	1	1	0	1,0	12,621	1,6	0,007	315,5	31,6		347,1
67	Масляногорское	290	1	0	1	0,4	12,621	1,6	0,003	126,2	12,6		138,8
68	Покровское	170	1	0	1	0,4	12,621	1,6	0,003	126,2	12,6		138,8
69	Услонское	250	1	0	1	0,4	12,621	1,6	0,003	126,2	12,6		138,8
70	Ухтуйское	360	1	0	1	0,4	12,621	1,6	0,003	126,2	12,6		138,8
71	Филипповское	110	1	0	1	0,4	12,621	1,6	0,003	126,2	12,6		138,8
72	Хазанское	340	1	0	1	0,4	12,621	1,6	0,003	126,2	12,6		138,8
73	Харайгунское	120	1	0	1	0,4	12,621	1,6	0,003	126,2	12,6		138,8
Иркутский район													
74	Большереченское	630	1	1	0	1,0	12,621	1,6	0,007	315,5	31,6		347,1
75	Голоустненское	370	1	0	1	0,4	12,621	1,6	0,003	126,2	12,6		138,8
76	Гороховское	370	1	0	1	0,4	12,621	1,6	0,003	126,2	12,6		138,8
77	Карлукское	700	1	1	0	1,0	12,621	1,6	0,007	315,5	31,6		347,1
78	Листвянское	400	1	0	1	0,4	12,621	1,6	0,003	126,2	12,6		138,8
79	Максимовское	510	1	1	0	1,0	12,621	1,6	0,007	315,5	31,6		347,1
80	Мамонское	1 320	1	1	0	1,0	12,621	1,6	0,007	315,5	31,6		347,1
81	Марковское	6 020	6	6	0	6,0	12,621	1,6	0,040	1 893,1	189,4		2 082,5
82	Молодежное	1 410	1	1	0	1,0	12,621	1,6	0,007	315,5	31,6		347,1
83	Никольское	510	1	1	0	1,0	12,621	1,6	0,007	315,5	31,6		347,1
84	Оекское	1 580	1	1	0	1,0	12,621	1,6	0,007	315,5	31,6		347,1
85	Ревякинское	390	1	0	1	0,4	12,621	1,6	0,003	126,2	12,6		138,8
86	Смоленское	750	1	1	0	1,0	12,621	1,6	0,007	315,5	31,6		347,1
87	Сосновоборское	180	1	0	1	0,4	12,621	1,6	0,003	126,2	12,6		138,8
88	Уриковское	2 290	2	2	0	2,0	12,621	1,6	0,013	631,1	63,2		694,3

№ п/п	Наименование органов местного самоуправления, на территории которых отсутствуют военные комиссариаты	Количество граждан, состоящих на первичном воинском учете (человек)	Количество военно-учетных работников органов местного самоуправления			Ставка военно-учетного работника	Расчетный средний размер оплаты труда военно-учетного работника, без учета страховых взносов в государственные внебюджетные фонды	Районный коэффициент и процентная надбавка за работу в районах Крайнего Севера и приравненных к ним местностях	Средневзвешенный размер районного коэффициента и процентной надбавки к заработной плате	Расходы на оплату труда военно-учетных работников в год (гр.7*гр.8*гр.9*1,302*12 мес.)	Расходы на материально-техническое обеспечение военно-учетных работников (гр.11/1,302*13,026%)	Расходы на выплату компенсации стоимости проезда в отпуск и обратно военно-учетным работникам, проживающим в районах Крайнего Севера	Объем субвенции на 2022 год (гр.11+гр.12+гр.13)
			всего	в том числе									
				освобожденных	по совместительству								
						K_t	O	R	R_{cp}	$S_{зпт}$	$S_{мат}$	$S_{доп}$	$V_{суб}$
1	2	3	4	5	6	7	8	9	10	11	12	13	14
89	Усть-Балейское	170	1	0	1	0,4	12,621	1,6	0,003	126,2	12,6		138,8
90	Усть-Кудинское	510	1	1	0	1,0	12,621	1,6	0,007	315,5	31,6		347,1
91	Ушаковское	1 870	1	1	0	1,0	12,621	1,6	0,007	315,5	31,6		347,1
92	Хомутовское	3 250	3	3	0	3,0	12,621	1,6	0,020	946,6	94,7		1 041,3
93	Ширяевское	530	1	1	0	1,0	12,621	1,6	0,007	315,5	31,6		347,1
	Казачинско-Ленский район												
94	Казачинское	640	1	1	0	1,0	12,621	2,2	0,009	433,8	43,4		477,2
95	Карамское	60	1	0	1	0,4	12,621	2,2	0,004	173,6	17,4		191,0
96	Ключевское	300	1	0	1	0,4	12,621	2,2	0,004	173,6	17,4		191,0
97	Кунерминское	20	1	0	1	0,4	12,621	2,2	0,004	173,6	17,4		191,0
98	Мартыновское	40	1	0	1	0,4	12,621	2,2	0,004	173,6	17,4		191,0
99	Небельское	60	1	0	1	0,4	12,621	2,2	0,004	173,6	17,4		191,0
100	Новоселовское	230	1	0	1	0,4	12,621	2,2	0,004	173,6	17,4		191,0
101	Ульканское	1 150	1	1	0	1,0	12,621	2,2	0,009	433,8	43,4	39,1	516,3
	Катангский район												
102	Ербогаченское	520	1	1	0	1,0	12,621	2,5	0,010	493,0	49,3		542,3
103	Непское	60	1	0	1	0,4	12,621	2,5	0,004	197,2	19,7		216,9
104	Подволошинское	80	1	0	1	0,4	12,621	2,5	0,004	197,2	19,7		216,9
105	Преображенское	80	1	0	1	0,4	12,621	2,5	0,004	197,2	19,7		216,9
	Качугский район												
106	Ангинское	230	1	0	1	0,4	12,621	1,6	0,003	126,2	12,6		138,8
107	Белоусовское	110	1	0	1	0,4	12,621	1,6	0,003	126,2	12,6		138,8
108	Бирюльское	200	1	0	1	0,4	12,621	1,6	0,003	126,2	12,6		138,8
109	Большетарельское	40	1	0	1	0,4	12,621	1,6	0,003	126,2	12,6		138,8
110	Бутаковское	200	1	0	1	0,4	12,621	1,6	0,003	126,2	12,6		138,8
111	Верхоленское	180	1	0	1	0,4	12,621	1,6	0,003	126,2	12,6		138,8

№ п/п	Наименование органов местного самоуправления, на территории которых отсутствуют военные комиссариаты	Количество граждан, состоящих на первичном воинском учете (человек)	Количество военно-учетных работников органов местного самоуправления			Ставка военно-учетного работника	Расчетный средний размер оплаты труда военного-учетного работника, без учета страховых взносов в государственные внебюджетные фонды	Районный коэффициент и процентная надбавка за работу в районах Крайнего Севера и приравненных к ним местностях	Средневзвешенный размер районного коэффициента и процентной надбавки к заработной плате	Расходы на оплату труда военно-учетных работников в год (гр.7*гр.8*гр.9*1,302*12 мес.)	Расходы на материально-техническое обеспечение военно-учетных работников (гр.11/1,302*13,026%)	Расходы на выплату компенсации стоимости проезда в отпуск и обратно военно-учетным работникам, проживающим в районах Крайнего Севера	Объем субвенции на 2022 год (гр.11+гр.12+гр.13)
			всего	в том числе									
				освобожденных	по совместительству								
						K_i	O	R	R_{cp}	$S_{зпт}$	$S_{мат}$	$S_{доп}$	$V_{суб}$
1	2	3	4	5	6	7	8	9	10	11	12	13	14
112	Вершино-Тутурское	40	1	0	1	0,4	12,621	1,6	0,003	126,2	12,6		138,8
113	Залогское	40	1	0	1	0,4	12,621	1,6	0,003	126,2	12,6		138,8
114	Зареченское	50	1	0	1	0,4	12,621	1,6	0,003	126,2	12,6		138,8
115	Карлукское	120	1	0	1	0,4	12,621	1,6	0,003	126,2	12,6		138,8
116	Качугское с/п	420	1	0	1	0,4	12,621	1,6	0,003	126,2	12,6		138,8
117	Манзурское	200	1	0	1	0,4	12,621	1,6	0,003	126,2	12,6		138,8
118	Харбатовское	300	1	0	1	0,4	12,621	1,6	0,003	126,2	12,6		138,8
119	Качугское г/п	1 640	1	1	0	1,0	12,621	1,6	0,007	315,5	31,6		347,1
	Киренский район												
120	Киренское	3 020	3	3	0	3,0	12,621	2,2	0,027	1 301,5	130,2	70,3	1 502,0
121	Алексеевское	540	1	1	0	1,0	12,621	2,2	0,009	433,9	43,4	140,6	617,9
122	Альмовское	90	1	0	1	0,4	12,621	2,2	0,004	173,6	17,4		191,0
123	Коршуновское	30	1	0	1	0,4	12,621	2,2	0,004	173,6	17,4		191,0
124	Криволукское	80	1	0	1	0,4	12,621	2,2	0,004	173,6	17,4		191,0
125	Макаровское	160	1	0	1	0,4	12,621	2,2	0,004	173,6	17,4		191,0
126	Небельское	20	1	0	1	0,4	12,621	2,2	0,004	173,6	17,4		191,0
127	Петропавловское	60	1	0	1	0,4	12,621	2,2	0,004	173,6	17,4		191,0
128	Юбилейнинское	100	1	0	1	0,4	12,621	2,2	0,004	173,6	17,4		191,0
	Куйтунский район												
129	Алкинское	150	1	0	1	0,4	12,621	1,6	0,003	126,2	12,6		138,8
130	Андрюшинское	280	1	0	1	0,4	12,621	1,6	0,003	126,2	12,6		138,8
131	Барлукское	380	1	0	1	0,4	12,621	1,6	0,003	126,2	12,6		138,8
132	Большекашелакское	90	1	0	1	0,4	12,621	1,6	0,003	126,2	12,6		138,8
133	Иркутское	570	1	1	0	1,0	12,621	1,6	0,007	315,5	31,6		347,1
134	Каразейское	250	1	0	1	0,4	12,621	1,6	0,003	126,2	12,6		138,8
135	Карымское	510	1	1	0	1,0	12,621	1,6	0,007	315,5	31,6		347,1
136	Кундуйское	280	1	0	1	0,4	12,621	1,6	0,003	126,2	12,6		138,8

№ п/п	Наименование органов местного самоуправления, на территории которых отсутствуют военные комиссариаты	Количество граждан, состоящих на первичном воинском учете (человек)	Количество военно-учетных работников органов местного самоуправления			Ставка военно-учетного работника	Расчетный средний размер оплаты труда работника, без учета страховых взносов в государственные внебюджетные фонды	Районный коэффициент и процентная надбавка за работу в районах Крайнего Севера и приравненных к ним местностях	Средневзвешенный размер районного коэффициента и процентной надбавки к заработной плате	Расходы на оплату труда военно-учетных работников в год (гр.7*гр.8*гр.9*1,302*12 мес.)	Расходы на материально-техническое обеспечение военно-учетных работников (гр.11/1,302*13,026%)	Расходы на выплату компенсации стоимости проезда в отпуск и обратно военно-учетным работникам, проживающим в районах Крайнего Севера	Объем субвенции на 2022 год (гр.11+гр.12+гр.13)
			всего	в том числе									
				освобожденных	по совместительству								
						K_i	O	R	R_{cp}	$S_{зпт}$	$S_{мат}$	$S_{доп}$	$V_{суб}$
1	2	3	4	5	6	7	8	9	10	11	12	13	14
137	Ленинское	230	1	0	1	0,4	12,621	1,6	0,003	126,2	12,6		138,8
138	Лермонтовское	380	1	0	1	0,4	12,621	1,6	0,003	126,2	12,6		138,8
139	Мингатуйское	30	1	0	1	0,4	12,621	1,6	0,003	126,2	12,6		138,8
140	Новотельбинское	90	1	0	1	0,4	12,621	1,6	0,003	126,2	12,6		138,8
141	Панагинское	80	1	0	1	0,4	12,621	1,6	0,003	126,2	12,6		138,8
142	Тулюшское	370	1	0	1	0,4	12,621	1,6	0,003	126,2	12,6		138,8
143	Усть-Кадинское	140	1	0	1	0,4	12,621	1,6	0,003	126,2	12,6		138,8
144	Уховское	240	1	0	1	0,4	12,621	1,6	0,003	126,2	12,6		138,8
145	Уянское	250	1	0	1	0,4	12,621	1,6	0,003	126,2	12,6		138,8
146	Харикское	180	1	0	1	0,4	12,621	1,6	0,003	126,2	12,6		138,8
147	Чеботарихинское	200	1	0	1	0,4	12,621	1,6	0,003	126,2	12,6		138,8
	Мамско-Чуйский район												
148	Витимское	140	1	0	1	0,4	12,621	2,2	0,004	173,6	17,4		191,0
149	Луговское	70	1	0	1	0,4	12,621	2,2	0,004	173,6	17,4		191,0
150	Мамское	780	1	1	0	1,0	12,621	2,2	0,009	433,8	43,4		477,2
	Нижнеилимский район												
151	Березняковское	350	1	0	1	0,4	12,621	1,9	0,003	149,9	15,1		165,0
152	Брусничное	100	1	0	1	0,4	12,621	1,9	0,003	149,9	15,1		165,0
153	Видимское	520	1	1	0	1,0	12,621	1,9	0,008	374,7	37,5	23,4	435,6
154	Дальнинское	60	1	0	1	0,4	12,621	1,9	0,003	149,9	15,1		165,0
155	Заморское	70	1	0	1	0,4	12,621	1,9	0,003	149,9	15,1		165,0
156	Коршуновское	170	1	0	1	0,4	12,621	1,9	0,003	149,9	15,1		165,0
157	Новоигирминское	2 230	2	2	0	2,0	12,621	1,9	0,016	749,4	75,1		824,5
158	Новоилимское	170	1	0	1	0,4	12,621	1,9	0,003	149,9	15,1		165,0
159	Радищевское	280	1	0	1	0,4	12,621	1,9	0,003	149,9	15,1		165,0
160	Речушинское	220	1	0	1	0,4	12,621	1,9	0,003	149,9	15,1		165,0
161	Рудногорское	800	1	1	0	1,0	12,621	1,9	0,008	374,6	37,5		412,1

№ п/п	Наименование органов местного самоуправления, на территории которых отсутствуют военные комиссариаты	Количество граждан, состоящих на первичном воинском учете (человек)	Количество военно-учетных работников органов местного самоуправления			Ставка военно-учетного работника	Расчетный средний размер оплаты труда военно-учетного работника, без учета страховых взносов в государственные внебюджетные фонды	Районный коэффициент и процентная надбавка за работу в районах Крайнего Севера и приравненных к ним местностях	Средневзвешенный размер районного коэффициента и процентной надбавки к заработной плате	Расходы на оплату труда военно-учетных работников в год (гр.7*гр.8*гр.9*1,302*12 мес.)	Расходы на материально-техническое обеспечение военно-учетных работников (гр.11/1,302*13,026%)	Расходы на выплату компенсации стоимости проезда в отпуск и обратно военно-учетным работникам, проживающим в районах Крайнего Севера	Объем субвенции на 2022 год (гр.11+гр.12+гр.13)
			всего	в том числе									
				освобожденных	по совместительству								
						K_i	O	R	R_{cp}	$S_{зпт}$	$S_{мат}$	$S_{доп}$	$V_{суб}$
1	2	3	4	5	6	7	8	9	10	11	12	13	14
162	Семигорское	180	1	0	1	0,4	12,621	1,9	0,003	149,9	15,1		165,0
163	Соцгородское	140	1	0	1	0,4	12,621	1,9	0,003	149,9	15,1		165,0
164	Хребтовское	510	1	1	0	1,0	12,621	1,9	0,008	374,6	37,5		412,1
165	Шестаковское	360	1	0	1	0,4	12,621	1,9	0,003	149,9	15,1		165,0
166	Янгелевское	210	1	0	1	0,4	12,621	1,9	0,003	149,9	15,1		165,0
	Нижнеудинский район												
167	Алзамайское	1 360	1	1	0	1,0	12,621	1,6	0,007	315,5	31,6		347,1
168	Атагайское	530	1	1	0	1,0	12,621	1,6	0,007	315,5	31,6		347,1
169	Верхнегутарское	60	1	0	1	0,4	12,621	1,6	0,003	126,2	12,6		138,8
170	Замзорское	250	1	0	1	0,4	12,621	1,6	0,003	126,2	12,6		138,8
171	Заречное	50	1	0	1	0,4	12,621	1,6	0,003	126,2	12,6		138,8
172	Иргейское	60	1	0	1	0,4	12,621	1,6	0,003	126,2	12,6		138,8
173	Каменское	220	1	0	1	0,4	12,621	1,6	0,003	126,2	12,6		138,8
174	Катарбейское	160	1	0	1	0,4	12,621	1,6	0,003	126,2	12,6		138,8
175	Катарминское	20	1	0	1	0,4	12,621	1,6	0,003	126,2	12,6		138,8
176	Костинское	200	1	0	1	0,4	12,621	1,6	0,003	126,2	12,6		138,8
177	Нерхинское	30	1	0	1	0,4	12,621	1,6	0,003	126,2	12,6		138,8
178	Порогское	140	1	0	1	0,4	12,621	1,6	0,003	126,2	12,6		138,8
179	Солонецкое	90	1	0	1	0,4	12,621	1,6	0,003	126,2	12,6		138,8
180	Староалзамайское	100	1	0	1	0,4	12,621	1,6	0,003	126,2	12,6		138,8
181	Тофаларское	80	1	0	1	0,4	12,621	1,6	0,003	126,2	12,6		138,8
182	Уковское	540	1	1	0	1,0	12,621	1,6	0,007	315,5	31,6		347,1
183	Усть-Рубахинское	740	1	1	0	1,0	12,621	1,6	0,007	315,5	31,6		347,1
184	Худоеланское	520	1	1	0	1,0	12,621	1,6	0,007	315,5	31,6		347,1
185	Чеховское	60	1	0	1	0,4	12,621	1,6	0,003	126,2	12,6		138,8
186	Шебергинское	350	1	0	1	0,4	12,621	1,6	0,003	126,2	12,6		138,8
187	Широковское	130	1	0	1	0,4	12,621	1,6	0,003	126,2	12,6		138,8

№ п/п	Наименование органов местного самоуправления, на территории которых отсутствуют военные комиссариаты	Количество граждан, состоящих на первичном воинском учете (человек)	Количество военно-учетных работников органов местного самоуправления			Ставка военно-учетного работника	Расчетный средний размер оплаты труда работника, без учета страховых взносов в государственные внебюджетные фонды	Районный коэффициент и процентная надбавка за работу в районах Крайнего Севера и приравненных к ним местностях	Средневзвешенный размер районного коэффициента и процентной надбавки к заработной плате	Расходы на оплату труда военно-учетных работников в год (гр.7*гр.8*гр.9*1,302*12 мес.)	Расходы на материально-техническое обеспечение военно-учетных работников (гр.11/1,302*13,026%)	Расходы на выплату компенсации стоимости проезда в отпуск и обратно военно-учетным работникам, проживающим в районах Крайнего Севера	Объем субвенции на 2022 год (гр.11+гр.12+гр.13)
			всего	в том числе									
				освобожденных	по совместительству								
						K_i	O	R	R_{cp}	$S_{зпi}$	$S_{матi}$	$S_{доi}$	$V_{субi}$
1	2	3	4	5	6	7	8	9	10	11	12	13	14
188	Шумское	540	1	1	0	1,0	12,621	1,6	0,007	315,5	31,6		347,1
	Ольхонский район												
189	Бугульдейское	230	1	0	1	0,4	12,621	1,6	0,003	126,2	12,6		138,8
190	Куретское	160	1	0	1	0,4	12,621	1,6	0,003	126,2	12,6		138,8
191	Онгуренское	130	1	0	1	0,4	12,621	1,6	0,003	126,2	12,6		138,8
192	Хужирское	380	1	0	1	0,4	12,621	1,6	0,003	126,2	12,6		138,8
193	Шара-Тоготское	160	1	0	1	0,4	12,621	1,6	0,003	126,2	12,6		138,8
	Слюдянский район												
194	Байкальское	3 190	3	3	0	3,0	12,621	1,6	0,020	946,6	94,7		1 041,3
195	Быстринское	130	1	0	1	0,4	12,621	1,6	0,003	126,2	12,6		138,8
196	Култукское	1 120	1	1	0	1,0	12,621	1,6	0,007	315,5	31,6		347,1
197	Маритуйское	30	1	0	1	0,4	12,621	1,6	0,003	126,2	12,6		138,8
198	Новоснежинское	170	1	0	1	0,4	12,621	1,6	0,003	126,2	12,6		138,8
199	Портбайкальское	80	1	0	1	0,4	12,621	1,6	0,003	126,2	12,6		138,8
200	Утуликское	330	1	0	1	0,4	12,621	1,6	0,003	126,2	12,6		138,8
	Тайшетский район												
201	Березовское	280	1	0	1	0,4	12,621	1,6	0,003	126,2	12,6		138,8
202	Бирюсинское гор.	1 580	1	1	0	1,0	12,621	1,6	0,007	315,5	31,6		347,1
203	Бирюсинское сел.	110	1	0	1	0,4	12,621	1,6	0,003	126,2	12,6		138,8
204	Борисовское	100	1	0	1	0,4	12,621	1,6	0,003	126,2	12,6		138,8
205	Бузыккановское	90	1	0	1	0,4	12,621	1,6	0,003	126,2	12,6		138,8
206	Венгерское	110	1	0	1	0,4	12,621	1,6	0,003	126,2	12,6		138,8
207	Джогинское	210	1	0	1	0,4	12,621	1,6	0,003	126,2	12,6		138,8
208	Зареченское	100	1	0	1	0,4	12,621	1,6	0,003	126,2	12,6		138,8
209	Квитокское	640	1	1	0	1,0	12,621	1,6	0,007	315,5	31,6		347,1
210	Мирнинское	190	1	0	1	0,4	12,621	1,6	0,003	126,2	12,6		138,8
211	Нижнезаимское	80	1	0	1	0,4	12,621	1,6	0,003	126,2	12,6		138,8

№ п/п	Наименование органов местного самоуправления, на территории которых отсутствуют военные комиссариаты	Количество граждан, состоящих на первичном воинском учете (человек)	Количество военно-учетных работников органов местного самоуправления			Ставка военно-учетного работника	Расчетный средний размер оплаты труда военно-учетного работника, без учета страховых взносов в государственные внебюджетные фонды	Районный коэффициент и процентная надбавка за работу в районах Крайнего Севера и приравненных к ним местностях	Средневзвешенный размер районного коэффициента и процентной надбавки к заработной плате	Расходы на оплату труда военно-учетных работников в год (гр.7*гр.8*гр.9*1,302*12 мес.)	Расходы на материально-техническое обеспечение военно-учетных работников (гр.11/1,302*13,026%)	Расходы на выплату компенсации стоимости проезда в отпуск и обратно военно-учетным работникам, проживающим в районах Крайнего Севера	Объем субвенции на 2022 год (гр.11+гр.12+гр.13)
			всего	в том числе									
				освобожденных	по совместительству								
						K_i	O	R	R_{cp}	$S_{зпi}$	$S_{матi}$	$S_{доi}$	$V_{субi}$
1	2	3	4	5	6	7	8	9	10	11	12	13	14
212	Николаевское	190	1	0	1	0,4	12,621	1,6	0,003	126,2	12,6		138,8
213	Новобирюсинское	620	1	1	0	1,0	12,621	1,6	0,007	315,5	31,6		347,1
214	Полинчетское	50	1	0	1	0,4	12,621	1,6	0,003	126,2	12,6		138,8
215	Половино-Черемховское	190	1	0	1	0,4	12,621	1,6	0,003	126,2	12,6		138,8
216	Разгонское	130	1	0	1	0,4	12,621	1,6	0,003	126,2	12,6		138,8
217	Рождественское	110	1	0	1	0,4	12,621	1,6	0,003	126,2	12,6		138,8
218	Соляновское	160	1	0	1	0,4	12,621	1,6	0,003	126,2	12,6		138,8
219	Старо-Акульшетское	300	1	0	1	0,4	12,621	1,6	0,003	126,2	12,6		138,8
220	Тальское	80	1	0	1	0,4	12,621	1,6	0,003	126,2	12,6		138,8
221	Тамтачетское	200	1	0	1	0,4	12,621	1,6	0,003	126,2	12,6		138,8
222	Тимирязевское	100	1	0	1	0,4	12,621	1,6	0,003	126,2	12,6		138,8
223	Черчетское	70	1	0	1	0,4	12,621	1,6	0,003	126,2	12,6		138,8
224	Шелаевское	100	1	0	1	0,4	12,621	1,6	0,003	126,2	12,6		138,8
225	Шелеховское	250	1	0	1	0,4	12,621	1,6	0,003	126,2	12,6		138,8
226	Шиткинское	390	1	0	1	0,4	12,621	1,6	0,003	126,2	12,6		138,8
227	Юртинское	970	1	1	0	1,0	12,621	1,6	0,007	315,5	31,6		347,1
	Тулунский район												
228	Азейское	160	1	0	1	0,4	12,621	1,6	0,003	126,2	12,6		138,8
229	Алгагуйское	290	1	0	1	0,4	12,621	1,6	0,003	126,2	12,6		138,8
230	Аршанское	60	1	0	1	0,4	12,621	1,6	0,003	126,2	12,6		138,8
231	Афанасьевское	280	1	0	1	0,4	12,621	1,6	0,003	126,2	12,6		138,8
232	Будаговское	380	1	0	1	0,4	12,621	1,6	0,003	126,2	12,6		138,8
233	Бурхунское	180	1	0	1	0,4	12,621	1,6	0,003	126,2	12,6		138,8
234	Владимирское	150	1	0	1	0,4	12,621	1,6	0,003	126,2	12,6		138,8
235	Гадалейское	270	1	0	1	0,4	12,621	1,6	0,003	126,2	12,6		138,8
236	Гуранское	330	1	0	1	0,4	12,621	1,6	0,003	126,2	12,6		138,8
237	Евдокимовское	350	1	0	1	0,4	12,621	1,6	0,003	126,2	12,6		138,8

№ п/п	Наименование органов местного самоуправления, на территории которых отсутствуют военные комиссариаты	Количество граждан, состоящих на первичном воинском учете (человек)	Количество военно-учетных работников органов местного самоуправления			Ставка военно-учетного работника	Расчетный средний размер оплаты труда военно-учетного работника, без учета страховых взносов в государственные внебюджетные фонды	Районный коэффициент и процентная надбавка за работу в районах Крайнего Севера и приравненных к ним местностях	Средневзвешенный размер районного коэффициента и процентной надбавки к заработной плате	Расходы на оплату труда военно-учетных работников в год (гр.7*гр.8*гр.9*1,302*12 мес.)	Расходы на материально-техническое обеспечение военно-учетных работников (гр.11/1,302*13,026%)	Расходы на выплату компенсации стоимости проезда в отпуск и обратно военно-учетным работникам, проживающим в районах Крайнего Севера	Объем субвенции на 2022 год (гр.11+гр.12+гр.13)
			всего	в том числе									
				освобожденных	по совместительству								
						K_i	O	R	R_{cp}	$S_{спi}$	$S_{mat i}$	$S_{доi}$	$V_{субi}$
1	2	3	4	5	6	7	8	9	10	11	12	13	14
238	Едогонское	240	1	0	1	0,4	12,621	1,6	0,003	126,2	12,6		138,8
239	Икейское	290	1	0	1	0,4	12,621	1,6	0,003	126,2	12,6		138,8
240	Ишидейское	40	1	0	1	0,4	12,621	1,6	0,003	126,2	12,6		138,8
241	Кирейское	70	1	0	1	0,4	12,621	1,6	0,003	126,2	12,6		138,8
242	Котикское	510	1	1	0	1,0	12,621	1,6	0,007	315,5	31,6		347,1
243	Мугунское	320	1	0	1	0,4	12,621	1,6	0,003	126,2	12,6		138,8
244	Нижнебурбукское	120	1	0	1	0,4	12,621	1,6	0,003	126,2	12,6		138,8
245	Октябрьское	60	1	0	1	0,4	12,621	1,6	0,003	126,2	12,6		138,8
246	Перфиловское	240	1	0	1	0,4	12,621	1,6	0,003	126,2	12,6		138,8
247	Писаревское	600	1	1	0	1,0	12,621	1,6	0,007	315,5	31,6		347,1
248	Сибирякское	100	1	0	1	0,4	12,621	1,6	0,003	126,2	12,6		138,8
249	Умыганское	150	1	0	1	0,4	12,621	1,6	0,003	126,2	12,6		138,8
250	Усть-Кульское	90	1	0	1	0,4	12,621	1,6	0,003	126,2	12,6		138,8
251	Шерагульское	580	1	1	0	1,0	12,621	1,6	0,007	315,5	31,6		347,1
	Усольский район												
252	Белореченское	2 240	2	2	0	2,0	12,621	1,6	0,013	631,1	63,2		694,3
253	Большееланское	660	1	1	0	1,0	12,621	1,6	0,007	315,5	31,6		347,1
254	Железнодорожное	690	1	1	0	1,0	12,621	1,6	0,007	315,5	31,6		347,1
255	Мишелевское	1 500	1	1	0	1,0	12,621	1,6	0,007	315,5	31,6		347,1
256	Новожилкинское	490	1	0	1	0,4	12,621	1,6	0,003	126,2	12,6		138,8
257	Новомальтинское	310	1	0	1	0,4	12,621	1,6	0,003	126,2	12,6		138,8
258	Раздольинское	250	1	0	1	0,4	12,621	1,6	0,003	126,2	12,6		138,8
259	Сосновское	520	1	1	0	1,0	12,621	1,6	0,007	315,5	31,6		347,1
260	Среднинское	610	1	1	0	1,0	12,621	1,6	0,007	315,5	31,6		347,1
261	Тайгурское	1 420	1	1	0	1,0	12,621	1,6	0,007	315,5	31,6		347,1
262	Тальянское	180	1	0	1	0,4	12,621	1,6	0,003	126,2	12,6		138,8
263	Тельминское	1 050	1	1	0	1,0	12,621	1,6	0,007	315,5	31,6		347,1

№ п/п	Наименование органов местного самоуправления, на территории которых отсутствуют военные комиссариаты	Количество граждан, состоящих на первичном воинском учете (человек)	Количество военно-учетных работников органов местного самоуправления			Ставка военно-учетного работника	Расчетный средний размер оплаты труда военно-учетного работника, без учета страховых взносов в государственные внебюджетные фонды	Районный коэффициент и процентная надбавка за работу в районах Крайнего Севера и приравненных к ним местностях	Средневзвешенный размер районного коэффициента и процентной надбавки к заработной плате	Расходы на оплату труда военно-учетных работников в год (гр.7*гр.8*гр.9*1,302*12 мес.)	Расходы на материально-техническое обеспечение военно-учетных работников (гр.11/1,302*13,026%)	Расходы на выплату компенсации стоимости проезда в отпуск и обратно военно-учетным работникам, проживающим в районах Крайнего Севера	Объем субвенции на 2022 год (гр.11+гр.12+гр.13)
			всего	в том числе									
				освобожденных	по совместительству								
						K_i	O	R	R_{cp}	$S_{зпi}$	$S_{матi}$	$S_{доi}$	$V_{субi}$
1	2	3	4	5	6	7	8	9	10	11	12	13	14
	Усть-Илимский район												
264	Бадарминское	200	1	0	1	0,4	12,621	1,9	0,003	149,9	15,1		165,0
265	Ершовское	160	1	0	1	0,4	12,621	1,9	0,003	149,9	15,1		165,0
266	Железнодорожное	1 730	1	1	0	1,0	12,621	1,9	0,008	374,6	37,5		412,1
267	Невонское	600	1	1	0	1,0	12,621	1,9	0,008	374,6	37,5		412,1
268	Подьеланское	90	1	0	1	0,4	12,621	1,9	0,003	149,9	15,1		165,0
269	Седановское	270	1	0	1	0,4	12,621	1,9	0,003	149,9	15,1		165,0
270	Тубинское	370	1	0	1	0,4	12,621	1,9	0,003	149,9	15,1		165,0
271	Эдучанское	400	1	0	1	0,4	12,621	1,9	0,003	149,9	15,1		165,0
	Усть-Кутский район												
272	Верхнемарковское	510	1	1	0	1,0	12,621	2,2	0,009	433,8	43,4		477,2
273	Звёзднинское	220	1	0	1	0,4	12,621	2,2	0,004	173,6	17,4		191,0
274	Нийское	200	1	0	1	0,4	12,621	2,2	0,004	173,6	17,4		191,0
275	Подымахинское	260	1	0	1	0,4	12,621	2,2	0,004	173,6	17,4		191,0
276	Ручейское	310	1	0	1	0,4	12,621	2,2	0,004	173,6	17,4		191,0
277	Янтальское	510	1	1	0	1,0	12,621	2,2	0,009	433,9	43,4	52,4	529,7
	Усть-Удинский район												
278	Аносовское	130	1	0	1	0,4	12,621	1,6	0,003	126,2	12,6		138,8
279	Аталанское	60	1	0	1	0,4	12,621	1,6	0,003	126,2	12,6		138,8
280	Балаганкинское	100	1	0	1	0,4	12,621	1,6	0,003	126,2	12,6		138,8
281	Игжейское	130	1	0	1	0,4	12,621	1,6	0,003	126,2	12,6		138,8
282	Ключинское	30	1	0	1	0,4	12,621	1,6	0,003	126,2	12,6		138,8
283	Мальшевское	200	1	0	1	0,4	12,621	1,6	0,003	126,2	12,6		138,8
284	Молькинское	330	1	0	1	0,4	12,621	1,6	0,003	126,2	12,6		138,8
285	Новоудинское	310	1	0	1	0,4	12,621	1,6	0,003	126,2	12,6		138,8
286	Подволоченское	100	1	0	1	0,4	12,621	1,6	0,003	126,2	12,6		138,8
287	Светлобовское	190	1	0	1	0,4	12,621	1,6	0,003	126,2	12,6		138,8

№ п/п	Наименование органов местного самоуправления, на территории которых отсутствуют военные комиссариаты	Количество граждан, состоящих на первичном воинском учете (человек)	Количество военно-учетных работников органов местного самоуправления			Ставка военно-учетного работника	Расчетный средний размер оплаты труда военно-учетного работника, без учета страховых взносов в государственные внебюджетные фонды	Районный коэффициент и процентная надбавка за работу в районах Крайнего Севера и приравненных к ним местностях	Средневзвешенный размер районного коэффициента и процентной надбавки к заработной плате	Расходы на оплату труда военно-учетных работников в год (гр.7*гр.8*гр.9*1,302*12 мес.)	Расходы на материально-техническое обеспечение военно-учетных работников (гр.11/1,302*13,026%)	Расходы на выплату компенсации стоимости проезда в отпуск и обратно военно-учетным работникам, проживающим в районах Крайнего Севера	Объем субвенции на 2022 год (гр.11+гр.12+гр.13)
			всего	в том числе									
				освобожденных	по совместительству								
						K_i	O	R	R_{cp}	$S_{спт}$	$S_{мат}$	$S_{доп}$	$V_{суб}$
1	2	3	4	5	6	7	8	9	10	11	12	13	14
288	Среднемуйское	270	1	0	1	0,4	12,621	1,6	0,003	126,2	12,6		138,8
289	Чичковское	90	1	0	1	0,4	12,621	1,6	0,003	126,2	12,6		138,8
290	Юголокское	270	1	0	1	0,4	12,621	1,6	0,003	126,2	12,6		138,8
291	Усть-Удинское	1 180	1	1	0	1,0	12,621	1,6	0,007	315,5	31,6		347,1
	Черемховский район												
292	Алехинское	330	1	0	1	0,4	12,621	1,6	0,003	126,2	12,6		138,8
293	Бельское	340	1	0	1	0,4	12,621	1,6	0,003	126,2	12,6		138,8
294	Булайское	230	1	0	1	0,4	12,621	1,6	0,003	126,2	12,6		138,8
295	Голуметское	560	1	1	0	1,0	12,621	1,6	0,007	315,5	31,6		347,1
296	Зерновское	290	1	0	1	0,4	12,621	1,6	0,003	126,2	12,6		138,8
297	Каменно-Ангарское	90	1	0	1	0,4	12,621	1,6	0,003	126,2	12,6		138,8
298	Лоховское	380	1	0	1	0,4	12,621	1,6	0,003	126,2	12,6		138,8
299	Михайловское	2 330	2	2	0	2,0	12,621	1,6	0,013	631,1	63,2		694,3
300	Нижнеиретское	250	1	0	1	0,4	12,621	1,6	0,003	126,2	12,6		138,8
301	Новогромовское	360	1	0	1	0,4	12,621	1,6	0,003	126,2	12,6		138,8
302	Новостроевское	150	1	0	1	0,4	12,621	1,6	0,003	126,2	12,6		138,8
303	Онотское	160	1	0	1	0,4	12,621	1,6	0,003	126,2	12,6		138,8
304	Парфеновское	420	1	0	1	0,4	12,621	1,6	0,003	126,2	12,6		138,8
305	Саянское	250	1	0	1	0,4	12,621	1,6	0,003	126,2	12,6		138,8
306	Тальниковское	160	1	0	1	0,4	12,621	1,6	0,003	126,2	12,6		138,8
307	Гунгусское	80	1	0	1	0,4	12,621	1,6	0,003	126,2	12,6		138,8
308	Узколугское	150	1	0	1	0,4	12,621	1,6	0,003	126,2	12,6		138,8
309	Черемховское	570	1	1	0	1,0	12,621	1,6	0,007	315,5	31,6		347,1
	Чунский район												
310	Балтуринское	130	1	0	1	0,4	12,621	1,6	0,003	126,2	12,6		138,8
311	Бунбуйское	110	1	0	1	0,4	12,621	1,6	0,003	126,2	12,6		138,8
312	Веселовское	430	1	0	1	0,4	12,621	1,6	0,003	126,2	12,6		138,8

№ п/п	Наименование органов местного самоуправления, на территории которых отсутствуют военные комиссариаты	Количество граждан, состоящих на первичном воинском учете (человек)	Количество военно-учетных работников органов местного самоуправления			Ставка военно-учетного работника	Расчетный средний размер оплаты труда военно-учетного работника, без учета страховых взносов в государственные внебюджетные фонды	Районный коэффициент и процентная надбавка за работу в районах Крайнего Севера и приравненных к ним местностях	Средневзвешенный размер районного коэффициента и процентной надбавки к заработной плате	Расходы на оплату труда военно-учетных работников в год (гр.7*гр.8*гр.9*1,302*12 мес.)	Расходы на материально-техническое обеспечение военно-учетных работников (гр.11/1,302*13,026%)	Расходы на выплату компенсации стоимости проезда в отпуск и обратно военно-учетным работникам, проживающим в районах Крайнего Севера	Объем субвенции на 2022 год (гр.11+гр.12+гр.13)
			всего	в том числе									
				освобожденных	по совместительству								
						K_t	O	R	R_{cp}	$S_{спт}$	$S_{мат}$	$S_{доп}$	$V_{суб}$
1	2	3	4	5	6	7	8	9	10	11	12	13	14
313	Каменское	310	1	0	1	0,4	12,621	1,6	0,003	126,2	12,6		138,8
314	Лесогорское	1 030	1	1	0	1,0	12,621	1,6	0,007	315,5	31,6		347,1
315	Мухинское	80	1	0	1	0,4	12,621	1,6	0,003	126,2	12,6		138,8
316	Новочунское	560	1	1	0	1,0	12,621	1,6	0,007	315,5	31,6		347,1
317	Октябрьское	1 200	1	1	0	1,0	12,621	1,6	0,007	315,5	31,6		347,1
318	Таргизское	420	1	0	1	0,4	12,621	1,6	0,003	126,2	12,6		138,8
319	Червянское	50	1	0	1	0,4	12,621	1,6	0,003	126,2	12,6		138,8
320	Чунское г/п	3 570	3	3	0	3,0	12,621	1,6	0,020	946,6	94,7		1 041,3
	Шелеховский район												
321	Баклашинское	2 610	2	2	0	2,0	12,621	1,6	0,013	631,1	63,2		694,3
322	Большелугское	1 420	1	1	0	1,0	12,621	1,6	0,007	315,5	31,6		347,1
323	Олхинское	560	1	1	0	1,0	12,621	1,6	0,007	315,5	31,6		347,1
324	Подкаменское	160	1	0	1	0,4	12,621	1,6	0,003	126,2	12,6		138,8
325	Шаманское	440	1	0	1	0,4	12,621	1,6	0,003	126,2	12,6		138,8
	Аларский район												
326	Аларь	420	1	0	1	0,4	12,621	1,6	0,003	126,2	12,6		138,8
327	Александровск	190	1	0	1	0,4	12,621	1,6	0,003	126,2	12,6		138,8
328	Аляты	230	1	0	1	0,4	12,621	1,6	0,003	126,2	12,6		138,8
329	Ангарский	220	1	0	1	0,4	12,621	1,6	0,003	126,2	12,6		138,8
330	Бахтай	200	1	0	1	0,4	12,621	1,6	0,003	126,2	12,6		138,8
331	Егоровск	110	1	0	1	0,4	12,621	1,6	0,003	126,2	12,6		138,8
332	Забитуй	420	1	0	1	0,4	12,621	1,6	0,003	126,2	12,6		138,8
333	Зоны	210	1	0	1	0,4	12,621	1,6	0,003	126,2	12,6		138,8
334	Иваничск	370	1	0	1	0,4	12,621	1,6	0,003	126,2	12,6		138,8
335	Куйта	340	1	0	1	0,4	12,621	1,6	0,003	126,2	12,6		138,8
336	Кутулик	1 420	1	1	0	1,0	12,621	1,6	0,007	315,5	31,6		347,1
337	Маниловск	220	1	0	1	0,4	12,621	1,6	0,003	126,2	12,6		138,8

№ п/п	Наименование органов местного самоуправления, на территории которых отсутствуют военные комиссариаты	Количество граждан, состоящих на первичном воинском учете (человек)	Количество военно-учетных работников органов местного самоуправления			Ставка военно-учетного работника	Расчетный средний размер оплаты труда военно-учетного работника, без учета страховых взносов в государственные внебюджетные фонды	Районный коэффициент и процентная надбавка за работу в районах Крайнего Севера и приравненных к ним местностях	Средневзвешенный размер районного коэффициента и процентной надбавки к заработной плате	Расходы на оплату труда военно-учетных работников в год (гр.7*гр.8*гр.9*1,302*12 мес.)	Расходы на материально-техническое обеспечение военно-учетных работников (гр.11/1,302*13,026%)	Расходы на выплату компенсации стоимости проезда в отпуск и обратно военно-учетным работникам, проживающим в районах Крайнего Севера	Объем субвенции на 2022 год (гр.11+гр.12+гр.13)
			всего	в том числе									
				освобожденных	по совместительству								
						K_i	O	R	R_{cp}	$S_{спт}$	$S_{мат}$	$S_{доп}$	$V_{суб}$
1	2	3	4	5	6	7	8	9	10	11	12	13	14
338	Могоенок	250	1	0	1	0,4	12,621	1,6	0,003	126,2	12,6		138,8
339	Нельхай	200	1	0	1	0,4	12,621	1,6	0,003	126,2	12,6		138,8
340	Ныгда	200	1	0	1	0,4	12,621	1,6	0,003	126,2	12,6		138,8
341	Табарсук	160	1	0	1	0,4	12,621	1,6	0,003	126,2	12,6		138,8
342	Тыргетуй	220	1	0	1	0,4	12,621	1,6	0,003	126,2	12,6		138,8
	Баяндаевский район												
343	Баяндай	640	1	1	0	1,0	12,621	1,6	0,007	315,5	31,6		347,1
344	Васильевск	160	1	0	1	0,4	12,621	1,6	0,003	126,2	12,6		138,8
345	Гаханы	130	1	0	1	0,4	12,621	1,6	0,003	126,2	12,6		138,8
346	Курумчинский	360	1	0	1	0,4	12,621	1,6	0,003	126,2	12,6		138,8
347	Кырма	100	1	0	1	0,4	12,621	1,6	0,003	126,2	12,6		138,8
348	Люры	170	1	0	1	0,4	12,621	1,6	0,003	126,2	12,6		138,8
349	Нагалык	160	1	0	1	0,4	12,621	1,6	0,003	126,2	12,6		138,8
350	Ользоны	270	1	0	1	0,4	12,621	1,6	0,003	126,2	12,6		138,8
351	Покровка	170	1	0	1	0,4	12,621	1,6	0,003	126,2	12,6		138,8
352	Половинка	200	1	0	1	0,4	12,621	1,6	0,003	126,2	12,6		138,8
353	Тургеневка	100	1	0	1	0,4	12,621	1,6	0,003	126,2	12,6		138,8
354	Хогот	330	1	0	1	0,4	12,621	1,6	0,003	126,2	12,6		138,8
	Боханский район												
355	Боханское с/п	1 200	1	1	0	1,0	12,621	1,6	0,007	315,5	31,6		347,1
356	Александровское	210	1	0	1	0,4	12,621	1,6	0,003	126,2	12,6		138,8
357	Буреть	240	1	0	1	0,4	12,621	1,6	0,003	126,2	12,6		138,8
358	Казачье	290	1	0	1	0,4	12,621	1,6	0,003	126,2	12,6		138,8
359	Каменка	280	1	0	1	0,4	12,621	1,6	0,003	126,2	12,6		138,8
360	Новая Ида	370	1	0	1	0,4	12,621	1,6	0,003	126,2	12,6		138,8
361	Олонки	570	1	1	0	1,0	12,621	1,6	0,007	315,5	31,6		347,1
362	Середкино	200	1	0	1	0,4	12,621	1,6	0,003	126,2	12,6		138,8

№ п/п	Наименование органов местного самоуправления, на территории которых отсутствуют военные комиссариаты	Количество граждан, состоящих на первичном воинском учете (человек)	Количество военно-учетных работников органов местного самоуправления			Ставка военно-учетного работника	Расчетный средний размер оплаты труда военно-учетного работника, без учета страховых взносов в государственные внебюджетные фонды	Районный коэффициент и процентная надбавка за работу в районах Крайнего Севера и приравненных к ним местностях	Средневзвешенный размер районного коэффициента и процентной надбавки к заработной плате	Расходы на оплату труда военно-учетных работников в год (гр.7*гр.8*гр.9*1,302*12 мес.)	Расходы на материально-техническое обеспечение военно-учетных работников (гр.11/1,302*13,026%)	Расходы на выплату компенсации стоимости проезда в отпуск и обратно военно-учетным работникам, проживающим в районах Крайнего Севера	Объем субвенции на 2022 год (гр.11+гр.12+гр.13)
			всего	в том числе									
				освобожденных	по совместительству								
						K_i	O	R	R_{cp}	$S_{зпi}$	$S_{матi}$	$S_{доi}$	$V_{субi}$
1	2	3	4	5	6	7	8	9	10	11	12	13	14
363	Тараса	360	1	0	1	0,4	12,621	1,6	0,003	126,2	12,6		138,8
364	Тихоновка	340	1	0	1	0,4	12,621	1,6	0,003	126,2	12,6		138,8
365	Укыр	280	1	0	1	0,4	12,621	1,6	0,003	126,2	12,6		138,8
366	Хохорск	570	1	1	0	1,0	12,621	1,6	0,007	315,5	31,6		347,1
367	Шаралдай	270	1	0	1	0,4	12,621	1,6	0,003	126,2	12,6		138,8
	Нукутский район												
368	Алтарик	240	1	0	1	0,4	12,621	1,6	0,003	126,2	12,6		138,8
369	Закулей	230	1	0	1	0,4	12,621	1,6	0,003	126,2	12,6		138,8
370	Новоленино	310	1	0	1	0,4	12,621	1,6	0,003	126,2	12,6		138,8
371	Новонукутское	2 230	2	2	0	2,0	12,621	1,6	0,013	631,1	63,2		694,3
372	Нукуты	320	1	0	1	0,4	12,621	1,6	0,003	126,2	12,6		138,8
373	Первомайское	230	1	0	1	0,4	12,621	1,6	0,003	126,2	12,6		138,8
374	Хадахан	320	1	0	1	0,4	12,621	1,6	0,003	126,2	12,6		138,8
375	Хареты	360	1	0	1	0,4	12,621	1,6	0,003	126,2	12,6		138,8
376	Целинный	210	1	0	1	0,4	12,621	1,6	0,003	126,2	12,6		138,8
377	Шаратское	320	1	0	1	0,4	12,621	1,6	0,003	126,2	12,6		138,8
	Осинский район												
378	Бильчир	450	1	0	1	0,4	12,621	1,6	0,003	126,2	12,6		138,8
379	Бурят-Янгуты	300	1	0	1	0,4	12,621	1,6	0,003	126,2	12,6		138,8
380	Ирхидей	180	1	0	1	0,4	12,621	1,6	0,003	126,2	12,6		138,8
381	Каха-Онгойское	300	1	0	1	0,4	12,621	1,6	0,003	126,2	12,6		138,8
382	Майск	260	1	0	1	0,4	12,621	1,6	0,003	126,2	12,6		138,8
383	Ново-Ленино	270	1	0	1	0,4	12,621	1,6	0,003	126,2	12,6		138,8
384	Обуса	230	1	0	1	0,4	12,621	1,6	0,003	126,2	12,6		138,8
385	Оса	1 460	1	1	0	1,0	12,621	1,6	0,007	315,5	31,6		347,1
386	Поселок "Приморский"	360	1	0	1	0,4	12,621	1,6	0,003	126,2	12,6		138,8
387	Русские Янгуты	330	1	0	1	0,4	12,621	1,6	0,003	126,2	12,6		138,8

№ п/п	Наименование органов местного самоуправления, на территории которых отсутствуют военные комиссариаты	Количество граждан, состоящих на первичном воинском учете (человек)	Количество военно-учетных работников органов местного самоуправления			Ставка военно-учетного работника	Расчетный средний размер оплаты труда военно-учетного работника, без учета страховых взносов в государственные внебюджетные фонды	Районный коэффициент и процентная надбавка за работу в районах Крайнего Севера и приравненных к ним местностях	Средневзвешенный размер районного коэффициента и процентной надбавки к заработной плате	Расходы на оплату труда военно-учетных работников в год (гр.7*гр.8*гр.9*1,302*12 мес.)	Расходы на материально-техническое обеспечение военно-учетных работников (гр.11/1,302*13,026%)	Расходы на выплату компенсации стоимости проезда в отпуск и обратно военно-учетным работникам, проживающим в районах Крайнего Севера	Объем субвенции на 2022 год (гр.11+гр.12+гр.13)
			всего	в том числе									
				освобожденных	по совместительству								
						K_i	O	R	R_{cp}	$S_{спт}$	$S_{мат}$	$S_{доп}$	$V_{суб}$
1	2	3	4	5	6	7	8	9	10	11	12	13	14
388	Улейское	260	1	0	1	0,4	12,621	1,6	0,003	126,2	12,6		138,8
389	Усть-Алтан	220	1	0	1	0,4	12,621	1,6	0,003	126,2	12,6		138,8
	Эхирит-Булагатский район												
390	Алужинское	220	1	0	1	0,4	12,621	1,6	0,003	126,2	12,6		138,8
391	Ахинское	260	1	0	1	0,4	12,621	1,6	0,003	126,2	12,6		138,8
392	Гаханское	360	1	0	1	0,4	12,621	1,6	0,003	126,2	12,6		138,8
393	Захальское	280	1	0	1	0,4	12,621	1,6	0,003	126,2	12,6		138,8
394	Капсальское	150	1	0	1	0,4	12,621	1,6	0,003	126,2	12,6		138,8
395	Корсукское	220	1	0	1	0,4	12,621	1,6	0,003	126,2	12,6		138,8
396	Кулункунское	400	1	0	1	0,4	12,621	1,6	0,003	126,2	12,6		138,8
397	Ново-Николаевское	210	1	0	1	0,4	12,621	1,6	0,003	126,2	12,6		138,8
398	Олойское	240	1	0	1	0,4	12,621	1,6	0,003	126,2	12,6		138,8
399	Тугутуйское	230	1	0	1	0,4	12,621	1,6	0,003	126,2	12,6		138,8
400	Харазаргайское	220	1	0	1	0,4	12,621	1,6	0,003	126,2	12,6		138,8
401	Харатское	290	1	0	1	0,4	12,621	1,6	0,003	126,2	12,6		138,8

Министр финансов Иркутской области



Н.В. Бояринова

Расчет распределения между местными бюджетами субвенций, предоставляемых из бюджета Иркутской области за счет средств федерального бюджета, на осуществление полномочий по первичному воинскому учету на территориях, где отсутствуют военные комиссариаты на 2023 год

тыс. рублей

№ п/п	Наименование органов местного самоуправления, на территории которых отсутствуют военные комиссариаты	Количество граждан, состоящих на первичном воинском учете (человек)	Количество военно-учетных работников органов местного самоуправления			Ставка военно-учетного работника	Расчетный средний размер оплаты труда военно-учетного работника, без учета страховых взносов в государственные внебюджетные фонды	Районный коэффициент и процентная надбавка за работу в районах Крайнего Севера и приравненных к ним местностях	Средневзвешенный размер районного коэффициента и процентной надбавки к заработной плате	Расходы на оплату труда военно-учетных работников в год (гр.7*гр.8*гр.9*1,302*12 мес.)	Расходы на материально-техническое обеспечение военно-учетных работников (гр.11/1,302*12,464%)	Расходы на выплату компенсации стоимости проезда в отпуск и обратно военным работникам, проживающим в районах Крайнего Севера	Объем субвенции на 2023 год (гр.11+гр.12+гр.13)
			всего	в том числе									
				освобожденных	по совместительству								
						K_i	O	R	R_{cp}	$S_{спт}$	$S_{мат}$	$S_{дкoi}$	$V_{субi}$
1	2	3	4	5	6	7	8	9	10	11	12	13	14
	Всего	171 960	431	116	315	242,0	13,191		1,694463	84 510,5	8 090,4	476,8	93 077,7
1	Зиминское городское муниципальное образование	7 100	7	7	0	7,0	13,191	1,6	0,046	2 308,3	221,0		2 529,3
2	Муниципальное образование " город Свирск"	3 100	3	3	0	3,0	13,191	1,6	0,020	989,3	94,7		1 084,0
3	Усть-Кутское муниципальное образование	30	1	0	1	0,4	13,191	2,2	0,004	181,4	17,4		198,8
	Балаганский район												-
4	Балаганское	950	1	1	0	1,0	13,191	1,6	0,007	329,7	31,6		361,3
5	Биритское	110	1	0	1	0,4	13,191	1,6	0,003	131,9	12,6		144,5
6	Заславское	160	1	0	1	0,4	13,191	1,6	0,003	131,9	12,6		144,5
7	Коноваловское	180	1	0	1	0,4	13,191	1,6	0,003	131,9	12,6		144,5
8	Кумарейское	200	1	0	1	0,4	13,191	1,6	0,003	131,9	12,6		144,5
9	Тарнопольское	170	1	0	1	0,4	13,191	1,6	0,003	131,9	12,6		144,5
10	Шарагайское	100	1	0	1	0,4	13,191	1,6	0,003	131,9	12,6		144,5
	Бодайбинский район												
11	Артемовское	460	1	0	1	0,4	13,191	2,2	0,004	181,4	17,4		198,8
12	Балахнинское	360	1	0	1	0,4	13,191	2,2	0,004	181,4	17,4		198,8
13	Жуинское	180	1	0	1	0,4	13,191	2,2	0,004	181,4	17,4		198,8

№ п/п	Наименование органов местного самоуправления, на территории которых отсутствуют военные комиссариаты	Количество граждан, состоящих на первичном воинском учете (человек)	Количество военно-учетных работников органов местного самоуправления			Ставка военно-учетного работника	Расчетный средний размер оплаты труда военно-учетного работника, без учета страховых взносов в государственные внебюджетные фонды	Районный коэффициент и процентная надбавка за работу в районах Крайнего Севера и приравненных к ним местностях	Средневзвешенный размер районного коэффициента и процентной надбавки к заработной плате	Расходы на оплату труда военно-учетных работников в год (гр.7*гр.8*гр.9*1,302*12 мес.)	Расходы на материально-техническое обеспечение военно-учетных работников (гр.11/1,302*12,464%)	Расходы на выплату компенсации стоимости проезда в отпуск и обратно военно-учетным работникам, проживающим в районах Крайнего Севера	Объем субвенции на 2023 год (гр.11+гр.12+гр.13)
			всего	в том числе									
				освобожденных	по совместительству								
						K_i	O	R	$R_{ср}$	$S_{зпi}$	$S_{матi}$	$S_{доi}$	$V_{субi}$
1	2	3	4	5	6	7	8	9	10	11	12	13	14
14	Кропоткинское	220	1	0	1	0,4	13,191	2,2	0,004	181,4	17,4		198,8
15	Мамаканское	510	1	1	0	1,0	13,191	2,2	0,009	453,4	43,4	30,7	527,5
	Братский район												
16	Большеокинское	320	1	0	1	0,4	13,191	1,9	0,003	156,6	15,1		171,7
17	Вихоревское	4 800	4	4	0	4,0	13,191	1,9	0,031	1 566,4	149,9	63,4	1 779,7
18	Добчурское	260	1	0	1	0,4	13,191	1,9	0,003	156,6	15,1		171,7
19	Зябинское	190	1	0	1	0,4	13,191	1,9	0,003	156,6	15,1		171,7
20	Илирское	340	1	0	1	0,4	13,191	1,9	0,003	156,6	15,1		171,7
21	Калтукское	380	1	0	1	0,4	13,191	1,9	0,003	156,6	15,1		171,7
22	Карахунское	220	1	0	1	0,4	13,191	1,9	0,003	156,6	15,1		171,7
23	Кежемское	510	1	1	0	1,0	13,191	1,9	0,008	391,8	37,5	21,7	451,0
24	Ключи-Булакское	510	1	1	0	1,0	13,191	1,9	0,008	391,8	37,5		429,3
25	Кобинское	110	1	0	1	0,4	13,191	1,9	0,003	156,6	15,1		171,7
26	Кобляковское	430	1	0	1	0,4	13,191	1,9	0,003	156,6	15,1		171,7
27	Куватское	150	1	0	1	0,4	13,191	1,9	0,003	156,6	15,1		171,7
28	Кузнецовское	260	1	0	1	0,4	13,191	1,9	0,003	156,6	15,1		171,7
29	Наратайское	130	1	0	1	0,4	13,191	1,9	0,003	156,6	15,1		171,7
30	Озернинское	170	1	0	1	0,4	13,191	1,9	0,003	156,6	15,1		171,7
31	Покоснинское	700	1	1	0	1,0	13,191	1,9	0,008	391,8	37,5	21,7	451,0
32	Прибойнинское	160	1	0	1	0,4	13,191	1,9	0,003	156,6	15,1		171,7
33	Прибрежненское	670	1	1	0	1,0	13,191	1,9	0,008	391,8	37,5		429,3
34	Тангуйское	770	1	1	0	1,0	13,191	1,9	0,008	391,8	37,5	8,1	437,4
35	Тарминское	250	1	0	1	0,4	13,191	1,9	0,003	156,6	15,1		171,7
36	Турманское	390	1	0	1	0,4	13,191	1,9	0,003	156,6	15,1		171,7
37	Тэмьское	200	1	0	1	0,4	13,191	1,9	0,003	156,6	15,1		171,7
38	Харанжинское	280	1	0	1	0,4	13,191	1,9	0,003	156,6	15,1		171,7
39	Шумиловское	140	1	0	1	0,4	13,191	1,9	0,003	156,6	15,1		171,7
	Жигаловский район												

№ п/п	Наименование органов местного самоуправления, на территории которых отсутствуют военные комиссариаты	Количество граждан, состоящих на первичном воинском учете (человек)	Количество военно-учетных работников органов местного самоуправления			Ставка военно-учетного работника	Расчетный средний размер оплаты труда военно-учетного работника, без учета страховых взносов в государственные внебюджетные фонды	Районный коэффициент и процентная надбавка за работу в районах Крайнего Севера и приравненных к ним местностях	Средневзвешенный размер районного коэффициента и процентной надбавки к заработной плате	Расходы на оплату труда военно-учетных работников в год (гр.7*гр.8*гр.9*1,302*12 мес.)	Расходы на материально-техническое обеспечение военно-учетных работников (гр.11/1,302*12,464%)	Расходы на выплату компенсации стоимости проезда в отпуск и обратно военно-учетным работникам, проживающим в районах Крайнего Севера	Объем субвенции на 2023 год (гр.11+гр.12+гр.13)
			всего	в том числе									
				освобожденных	по совместительству								
						K_i	O	R	R_{cp}	$S_{спi}$	$S_{mat i}$	$S_{доi}$	$V_{субi}$
1	2	3	4	5	6	7	8	9	10	11	12	13	14
40	Дальне-Загорское	150	1	0	1	0,4	13,191	1,6	0,003	131,9	12,6		144,5
41	Знаменское	160	1	0	1	0,4	13,191	1,6	0,003	131,9	12,6		144,5
42	Лукиновское	60	1	0	1	0,4	13,191	1,6	0,003	131,9	12,6		144,5
43	Петровское	80	1	0	1	0,4	13,191	1,6	0,003	131,9	12,6		144,5
44	Рудовское	120	1	0	1	0,4	13,191	1,6	0,003	131,9	12,6		144,5
45	Тимошинское	50	1	0	1	0,4	13,191	1,6	0,003	131,9	12,6		144,5
46	Тутурское	90	1	0	1	0,4	13,191	1,6	0,003	131,9	12,6		144,5
47	Усть-Илгинское	60	1	0	1	0,4	13,191	1,6	0,003	131,9	12,6		144,5
48	Чиканское	110	1	0	1	0,4	13,191	1,6	0,003	131,9	12,6		144,5
	Заларинский район												
49	Бабагайское	200	1	0	1	0,4	13,191	1,6	0,003	131,9	12,6		144,5
50	Бажирское	240	1	0	1	0,4	13,191	1,6	0,003	131,9	12,6		144,5
51	Веренское	260	1	0	1	0,4	13,191	1,6	0,003	131,9	12,6		144,5
52	Владимирское	140	1	0	1	0,4	13,191	1,6	0,003	131,9	12,6		144,5
53	Моисеевское	520	1	1	0	1,0	13,191	1,6	0,007	329,7	31,6		361,3
54	Мойганское	270	1	0	1	0,4	13,191	1,6	0,003	131,9	12,6		144,5
55	Новочеремховское	180	1	0	1	0,4	13,191	1,6	0,003	131,9	12,6		144,5
56	Семеновское	250	1	0	1	0,4	13,191	1,6	0,003	131,9	12,6		144,5
57	Троицкое	530	1	1	0	1,0	13,191	1,6	0,007	329,7	31,6		361,3
58	Тыретское	1 100	1	1	0	1,0	13,191	1,6	0,007	329,7	31,6		361,3
59	Ханжиновское	290	1	0	1	0,4	13,191	1,6	0,003	131,9	12,6		144,5
60	Холмогойское	230	1	0	1	0,4	13,191	1,6	0,003	131,9	12,6		144,5
61	Хор-Тагнинское	220	1	0	1	0,4	13,191	1,6	0,003	131,9	12,6		144,5
62	Черемшанское	80	1	0	1	0,4	13,191	1,6	0,003	131,9	12,6		144,5
	Зиминский район												
63	Батаминское	340	1	0	1	0,4	13,191	1,6	0,003	131,9	12,6		144,5
64	Буринское	130	1	0	1	0,4	13,191	1,6	0,003	131,9	12,6		144,5
65	Зулумайское	40	1	0	1	0,4	13,191	1,6	0,003	131,9	12,6		144,5

№ п/п	Наименование органов местного самоуправления, на территории которых отсутствуют военные комиссариаты	Количество граждан, состоящих на первичном воинском учете (человек)	Количество военно-учетных работников органов местного самоуправления			Ставка военно-учетного работника	Расчетный средний размер оплаты труда военно-учетного работника, без учета страховых взносов в государственные внебюджетные фонды	Районный коэффициент и процентная надбавка за работу в районах Крайнего Севера и приравненных к ним местностях	Средневзвешенный размер районного коэффициента и процентной надбавки к заработной плате	Расходы на оплату труда военно-учетных работников в год (гр.7*гр.8*гр.9*1,302*12 мес.)	Расходы на материально-техническое обеспечение военно-учетных работников (гр.11/1,302*12,464%)	Расходы на выплату компенсации стоимости проезда в отпуск и обратно военно-учетным работникам, проживающим в районах Крайнего Севера	Объем субвенции на 2023 год (гр.11+гр.12+гр.13)
			всего	в том числе									
				освобожденных	по совместительству								
						K_i	O	R	R_{cp}	$S_{зпi}$	$S_{mat i}$	$S_{дкoi}$	$V_{субi}$
1	2	3	4	5	6	7	8	9	10	11	12	13	14
66	Кимильтейское	580	1	1	0	1,0	13,191	1,6	0,007	329,7	31,6		361,3
67	Масляногорское	290	1	0	1	0,4	13,191	1,6	0,003	131,9	12,6		144,5
68	Покровское	170	1	0	1	0,4	13,191	1,6	0,003	131,9	12,6		144,5
69	Услонское	250	1	0	1	0,4	13,191	1,6	0,003	131,9	12,6		144,5
70	Ухтуйское	360	1	0	1	0,4	13,191	1,6	0,003	131,9	12,6		144,5
71	Филипповское	110	1	0	1	0,4	13,191	1,6	0,003	131,9	12,6		144,5
72	Хазанское	340	1	0	1	0,4	13,191	1,6	0,003	131,9	12,6		144,5
73	Харайгунское	120	1	0	1	0,4	13,191	1,6	0,003	131,9	12,6		144,5
	Иркутский район												
74	Большереченское	630	1	1	0	1,0	13,191	1,6	0,007	329,7	31,6		361,3
75	Голоустненское	370	1	0	1	0,4	13,191	1,6	0,003	131,9	12,6		144,5
76	Гороховское	370	1	0	1	0,4	13,191	1,6	0,003	131,9	12,6		144,5
77	Карлукское	700	1	1	0	1,0	13,191	1,6	0,007	329,7	31,6		361,3
78	Листвянское	400	1	0	1	0,4	13,191	1,6	0,003	131,9	12,6		144,5
79	Максимовское	510	1	1	0	1,0	13,191	1,6	0,007	329,7	31,6		361,3
80	Мамонское	1 320	1	1	0	1,0	13,191	1,6	0,007	329,7	31,6		361,3
81	Марковское	6 020	6	6	0	6,0	13,191	1,6	0,040	1 978,5	189,4		2 167,9
82	Молодежное	1 410	1	1	0	1,0	13,191	1,6	0,007	329,7	31,6		361,3
83	Никольское	510	1	1	0	1,0	13,191	1,6	0,007	329,7	31,6		361,3
84	Оекское	1 580	1	1	0	1,0	13,191	1,6	0,007	329,7	31,6		361,3
85	Ревякинское	390	1	0	1	0,4	13,191	1,6	0,003	131,9	12,6		144,5
86	Смоленское	750	1	1	0	1,0	13,191	1,6	0,007	329,7	31,6		361,3
87	Сосновоборское	180	1	0	1	0,4	13,191	1,6	0,003	131,9	12,6		144,5
88	Уриковское	2 290	2	2	0	2,0	13,191	1,6	0,013	659,5	63,2		722,7
89	Усть-Балейское	170	1	0	1	0,4	13,191	1,6	0,003	131,9	12,6		144,5
90	Усть-Кудинское	510	1	1	0	1,0	13,191	1,6	0,007	329,7	31,6		361,3
91	Ушаковское	1 870	1	1	0	1,0	13,191	1,6	0,007	329,7	31,6		361,3
92	Хомутовское	3 250	3	3	0	3,0	13,191	1,6	0,020	989,3	94,7		1 084,0

№ п/п	Наименование органов местного самоуправления, на территории которых отсутствуют военные комиссариаты	Количество граждан, состоящих на первичном воинском учете (человек)	Количество военно-учетных работников органов местного самоуправления			Ставка военно-учетного работника	Расчетный средний размер оплаты труда военно-учетного работника, без учета страховых взносов в государственные внебюджетные фонды	Районный коэффициент и процентная надбавка за работу в районах Крайнего Севера и приравненных к ним местностях	Средневзвешенный размер районного коэффициента и процентной надбавки к заработной плате	Расходы на оплату труда военно-учетных работников в год (гр.7*гр.8*гр.9*1,302*12 мес.)	Расходы на материально-техническое обеспечение военно-учетных работников (гр.11/1,302*12,464%)	Расходы на выплату компенсации стоимости проезда в отпуск и обратно военно-учетным работникам, проживающим в районах Крайнего Севера	Объем субвенции на 2023 год (гр.11+гр.12+гр.13)
			всего	в том числе									
				освобожденных	по совместительству								
						K_i	O	R	$R_{ср}$	$S_{зпi}$	$S_{матi}$	$S_{дкoi}$	$V_{субi}$
1	2	3	4	5	6	7	8	9	10	11	12	13	14
93	Ширяевское	530	1	1	0	1,0	13,191	1,6	0,007	329,7	31,6		361,3
	Казачинско-Ленский район												
94	Казачинское	640	1	1	0	1,0	13,191	2,2	0,009	453,4	43,4		496,8
95	Карамское	60	1	0	1	0,4	13,191	2,2	0,004	181,4	17,4		198,8
96	Ключевское	300	1	0	1	0,4	13,191	2,2	0,004	181,4	17,4		198,8
97	Кунерминское	20	1	0	1	0,4	13,191	2,2	0,004	181,4	17,4		198,8
98	Мартыновское	40	1	0	1	0,4	13,191	2,2	0,004	181,4	17,4		198,8
99	Небельское	60	1	0	1	0,4	13,191	2,2	0,004	181,4	17,4		198,8
100	Новоселовское	230	1	0	1	0,4	13,191	2,2	0,004	181,4	17,4		198,8
101	Ульканское	1 150	1	1	0	1,0	13,191	2,2	0,009	453,4	43,4		496,8
	Катангский район												
102	Ербогаченское	520	1	1	0	1,0	13,191	2,5	0,010	515,3	49,3	19,0	583,6
103	Непское	60	1	0	1	0,4	13,191	2,5	0,004	206,1	19,7		225,8
104	Подволошинское	80	1	0	1	0,4	13,191	2,5	0,004	206,1	19,7		225,8
105	Преображенское	80	1	0	1	0,4	13,191	2,5	0,004	206,1	19,7		225,8
	Качугский район												
106	Ангинское	230	1	0	1	0,4	13,191	1,6	0,003	131,9	12,6		144,5
107	Белоусовское	110	1	0	1	0,4	13,191	1,6	0,003	131,9	12,6		144,5
108	Бирюльское	200	1	0	1	0,4	13,191	1,6	0,003	131,9	12,6		144,5
109	Большетарельское	40	1	0	1	0,4	13,191	1,6	0,003	131,9	12,6		144,5
110	Бутаковское	200	1	0	1	0,4	13,191	1,6	0,003	131,9	12,6		144,5
111	Верхоленское	180	1	0	1	0,4	13,191	1,6	0,003	131,9	12,6		144,5
112	Вершино-Тугурское	40	1	0	1	0,4	13,191	1,6	0,003	131,9	12,6		144,5
113	Залогское	40	1	0	1	0,4	13,191	1,6	0,003	131,9	12,6		144,5
114	Зареченское	50	1	0	1	0,4	13,191	1,6	0,003	131,9	12,6		144,5
115	Карлукское	120	1	0	1	0,4	13,191	1,6	0,003	131,9	12,6		144,5

№ п/п	Наименование органов местного самоуправления, на территории которых отсутствуют военные комиссариаты	Количество граждан, состоящих на первичном воинском учете (человек)	Количество военно-учетных работников органов местного самоуправления			Ставка военно-учетного работника	Расчетный средний размер оплаты труда военно-учетного работника, без учета страховых взносов в государственные внебюджетные фонды	Районный коэффициент и процентная надбавка за работу в районах Крайнего Севера и приравненных к ним местностях	Средневзвешенный размер районного коэффициента и процентной надбавки к заработной плате	Расходы на оплату труда военно-учетных работников в год (гр.7*гр.8*гр.9*1,302*12 мес.)	Расходы на материально-техническое обеспечение военно-учетных работников (гр.11/1,302*12,464%)	Расходы на выплату компенсации стоимости проезда в отпуск и обратно военно-учетным работникам, проживающим в районах Крайнего Севера	Объем субвенции на 2023 год (гр.11+гр.12+гр.13)
			всего	в том числе									
				освобожденных	по совместительству								
						K_i	O	R	R_{cp}	$S_{зпi}$	$S_{матi}$	$S_{дкoi}$	$V_{субi}$
1	2	3	4	5	6	7	8	9	10	11	12	13	14
116	Качугское с/п	420	1	0	1	0,4	13,191	1,6	0,003	131,9	12,6		144,5
117	Манзурское	200	1	0	1	0,4	13,191	1,6	0,003	131,9	12,6		144,5
118	Харбатовское	300	1	0	1	0,4	13,191	1,6	0,003	131,9	12,6		144,5
119	Качугское г/п	1 640	1	1	0	1,0	13,191	1,6	0,007	329,7	31,6		361,3
	Киренский район												
120	Киренское	3 020	3	3	0	3,0	13,191	2,2	0,027	1 360,2	130,2		1 490,4
121	Алексеевское	540	1	1	0	1,0	13,191	2,2	0,009	453,4	43,4	81,4	578,2
122	Альмовское	90	1	0	1	0,4	13,191	2,2	0,004	181,4	17,4		198,8
123	Коршуновское	30	1	0	1	0,4	13,191	2,2	0,004	181,4	17,4		198,8
124	Криволукское	80	1	0	1	0,4	13,191	2,2	0,004	181,4	17,4		198,8
125	Макаровское	160	1	0	1	0,4	13,191	2,2	0,004	181,4	17,4		198,8
126	Небельское	20	1	0	1	0,4	13,191	2,2	0,004	181,4	17,4		198,8
127	Петропавловское	60	1	0	1	0,4	13,191	2,2	0,004	181,4	17,4		198,8
128	Юбилейнинское	100	1	0	1	0,4	13,191	2,2	0,004	181,4	17,4		198,8
	Куйтунский район												
129	Алкинское	150	1	0	1	0,4	13,191	1,6	0,003	131,9	12,6		144,5
130	Андрюшинское	280	1	0	1	0,4	13,191	1,6	0,003	131,9	12,6		144,5
131	Барлукское	380	1	0	1	0,4	13,191	1,6	0,003	131,9	12,6		144,5
132	Большекашелакское	90	1	0	1	0,4	13,191	1,6	0,003	131,9	12,6		144,5
133	Иркутское	570	1	1	0	1,0	13,191	1,6	0,007	329,7	31,6		361,3
134	Каразейское	250	1	0	1	0,4	13,191	1,6	0,003	131,9	12,6		144,5
135	Карымское	510	1	1	0	1,0	13,191	1,6	0,007	329,7	31,6		361,3
136	Кундуйское	280	1	0	1	0,4	13,191	1,6	0,003	131,9	12,6		144,5
137	Ленинское	230	1	0	1	0,4	13,191	1,6	0,003	131,9	12,6		144,5
138	Лермонтовское	380	1	0	1	0,4	13,191	1,6	0,003	131,9	12,6		144,5
139	Мингатуйское	30	1	0	1	0,4	13,191	1,6	0,003	131,9	12,6		144,5
140	Новотельбинское	90	1	0	1	0,4	13,191	1,6	0,003	131,9	12,6		144,5
141	Панагинское	80	1	0	1	0,4	13,191	1,6	0,003	131,9	12,6		144,5

№ п/п	Наименование органов местного самоуправления, на территории которых отсутствуют военные комиссариаты	Количество граждан, состоящих на первичном воинском учете (человек)	Количество военно-учетных работников органов местного самоуправления			Ставка военно-учетного работника	Расчетный средний размер оплаты труда военно-учетного работника, без учета страховых взносов в государственные внебюджетные фонды	Районный коэффициент и процентная надбавка за работу в районах Крайнего Севера и приравненных к ним местностях	Средневзвешенный размер районного коэффициента и процентной надбавки к заработной плате	Расходы на оплату труда военно-учетных работников в год (гр.7*гр.8*гр.9*1,302*12 мес.)	Расходы на материально-техническое обеспечение военно-учетных работников (гр.11/1,302*12,464%)	Расходы на выплату компенсации стоимости проезда в отпуск и обратно военно-учетным работникам, проживающим в районах Крайнего Севера	Объем субвенции на 2023 год (гр.11+гр.12+гр.13)
			всего	в том числе									
				освобожденных	по совместительству								
						K_i	O	R	R_{cp}	$S_{зпi}$	$S_{матi}$	$S_{доi}$	$V_{субi}$
1	2	3	4	5	6	7	8	9	10	11	12	13	14
142	Тулюшское	370	1	0	1	0,4	13,191	1,6	0,003	131,9	12,6		144,5
143	Усть-Кадинское	140	1	0	1	0,4	13,191	1,6	0,003	131,9	12,6		144,5
144	Уховское	240	1	0	1	0,4	13,191	1,6	0,003	131,9	12,6		144,5
145	Уянское	250	1	0	1	0,4	13,191	1,6	0,003	131,9	12,6		144,5
146	Харикское	180	1	0	1	0,4	13,191	1,6	0,003	131,9	12,6		144,5
147	Чеботарихинское	200	1	0	1	0,4	13,191	1,6	0,003	131,9	12,6		144,5
	Мамско-Чуйский район												
148	Витимское	140	1	0	1	0,4	13,191	2,2	0,004	181,4	17,4		198,8
149	Луговское	70	1	0	1	0,4	13,191	2,2	0,004	181,4	17,4		198,8
150	Мамское	780	1	1	0	1,0	13,191	2,2	0,009	453,4	43,4	32,6	529,4
	Нижнеилимский район												
151	Березняковское	350	1	0	1	0,4	13,191	1,9	0,003	156,6	15,1		171,7
152	Брусничное	100	1	0	1	0,4	13,191	1,9	0,003	156,6	15,1		171,7
153	Видимское	520	1	1	0	1,0	13,191	1,9	0,008	391,8	37,5		429,3
154	Дальнинское	60	1	0	1	0,4	13,191	1,9	0,003	156,6	15,1		171,7
155	Заморское	70	1	0	1	0,4	13,191	1,9	0,003	156,6	15,1		171,7
156	Коршуновское	170	1	0	1	0,4	13,191	1,9	0,003	156,6	15,1		171,7
157	Новогирминское	2 230	2	2	0	2,0	13,191	1,9	0,016	783,2	75,1	81,4	939,7
158	Новоилимское	170	1	0	1	0,4	13,191	1,9	0,003	156,6	15,1		171,7
159	Радищевское	280	1	0	1	0,4	13,191	1,9	0,003	156,6	15,1		171,7
160	Речушинское	220	1	0	1	0,4	13,191	1,9	0,003	156,6	15,1		171,7
161	Рудногорское	800	1	1	0	1,0	13,191	1,9	0,008	391,8	37,5	19,0	448,3
162	Семигорское	180	1	0	1	0,4	13,191	1,9	0,003	156,6	15,1		171,7
163	Соцгородское	140	1	0	1	0,4	13,191	1,9	0,003	156,6	15,1		171,7
164	Хребтовское	510	1	1	0	1,0	13,191	1,9	0,008	391,8	37,5	19,0	448,3
165	Шестаковское	360	1	0	1	0,4	13,191	1,9	0,003	156,6	15,1		171,7
166	Янгелевское	210	1	0	1	0,4	13,191	1,9	0,003	156,6	15,1		171,7

№ п/п	Наименование органов местного самоуправления, на территории которых отсутствуют военные комиссариаты	Количество граждан, состоящих на первичном воинском учете (человек)	Количество военно-учетных работников органов местного самоуправления			Ставка военно-учетного работника	Расчетный средний размер оплаты труда военно-учетного работника, без учета страховых взносов в государственные внебюджетные фонды	Районный коэффициент и процентная надбавка за работу в районах Крайнего Севера и приравненных к ним местностях	Средневзвешенный размер районного коэффициента и процентной надбавки к заработной плате	Расходы на оплату труда военно-учетных работников в год (гр.7*гр.8*гр.9*1,302*12 мес.)	Расходы на материально-техническое обеспечение военно-учетных работников (гр.11/1,302*12,464%)	Расходы на выплату компенсации стоимости проезда в отпуск и обратно военно-учетным работникам, проживающим в районах Крайнего Севера	Объем субвенции на 2023 год (гр.11+гр.12+гр.13)
			всего	в том числе									
				освобожденных	по совместительству								
						K_i	O	R	$R_{ср}$	$S_{зпi}$	$S_{матi}$	$S_{дкoi}$	$V_{субi}$
1	2	3	4	5	6	7	8	9	10	11	12	13	14
	Нижнеудинский район												
167	Алзамайское	1 360	1	1	0	1,0	13,191	1,6	0,007	329,7	31,6		361,3
168	Атагайское	530	1	1	0	1,0	13,191	1,6	0,007	329,7	31,6		361,3
169	Верхнегугарское	60	1	0	1	0,4	13,191	1,6	0,003	131,9	12,6		144,5
170	Замзорское	250	1	0	1	0,4	13,191	1,6	0,003	131,9	12,6		144,5
171	Заречное	50	1	0	1	0,4	13,191	1,6	0,003	131,9	12,6		144,5
172	Иргейское	60	1	0	1	0,4	13,191	1,6	0,003	131,9	12,6		144,5
173	Каменское	220	1	0	1	0,4	13,191	1,6	0,003	131,9	12,6		144,5
174	Катарбейское	160	1	0	1	0,4	13,191	1,6	0,003	131,9	12,6		144,5
175	Катарминское	20	1	0	1	0,4	13,191	1,6	0,003	131,9	12,6		144,5
176	Костинское	200	1	0	1	0,4	13,191	1,6	0,003	131,9	12,6		144,5
177	Нерхинское	30	1	0	1	0,4	13,191	1,6	0,003	131,9	12,6		144,5
178	Порогское	140	1	0	1	0,4	13,191	1,6	0,003	131,9	12,6		144,5
179	Солонецкое	90	1	0	1	0,4	13,191	1,6	0,003	131,9	12,6		144,5
180	Староалзамайское	100	1	0	1	0,4	13,191	1,6	0,003	131,9	12,6		144,5
181	Тофаларское	80	1	0	1	0,4	13,191	1,6	0,003	131,9	12,6		144,5
182	Уковское	540	1	1	0	1,0	13,191	1,6	0,007	329,7	31,6		361,3
183	Усть-Рубахинское	740	1	1	0	1,0	13,191	1,6	0,007	329,7	31,6		361,3
184	Худоеланское	520	1	1	0	1,0	13,191	1,6	0,007	329,7	31,6		361,3
185	Чеховское	60	1	0	1	0,4	13,191	1,6	0,003	131,9	12,6		144,5
186	Шебертинское	350	1	0	1	0,4	13,191	1,6	0,003	131,9	12,6		144,5
187	Широковское	130	1	0	1	0,4	13,191	1,6	0,003	131,9	12,6		144,5
188	Шумское	540	1	1	0	1,0	13,191	1,6	0,007	329,7	31,6		361,3
	Ольхонский район												
189	Бугульдейское	230	1	0	1	0,4	13,191	1,6	0,003	131,9	12,6		144,5
190	Куретское	160	1	0	1	0,4	13,191	1,6	0,003	131,9	12,6		144,5
191	Онгуренское	130	1	0	1	0,4	13,191	1,6	0,003	131,9	12,6		144,5
192	Хужирское	380	1	0	1	0,4	13,191	1,6	0,003	131,9	12,6		144,5

№ п/п	Наименование органов местного самоуправления, на территории которых отсутствуют военные комиссариаты	Количество граждан, состоящих на первичном воинском учете (человек)	Количество военно-учетных работников органов местного самоуправления			Ставка военно-учетного работника	Расчетный средний размер оплаты труда военно-учетного работника, без учета страховых взносов в государственные внебюджетные фонды	Районный коэффициент и процентная надбавка за работу в районах Крайнего Севера и приравненных к ним местностях	Средневзвешенный размер районного коэффициента и процентной надбавки к заработной плате	Расходы на оплату труда военно-учетных работников в год (гр.7*гр.8*гр.9*1,302*12 мес.)	Расходы на материально-техническое обеспечение военно-учетных работников (гр.11/1,302*12,464%)	Расходы на выплату компенсации стоимости проезда в отпуск и обратно военно-учетным работникам, проживающим в районах Крайнего Севера	Объем субвенции на 2023 год (гр.11+гр.12+гр.13)
			всего	в том числе									
				освобожденных	по совместительству								
						K_i	O	R	R_{cp}	$S_{зпi}$	$S_{матi}$	$S_{доi}$	$V_{субi}$
1	2	3	4	5	6	7	8	9	10	11	12	13	14
193	Шара-Тоготское	160	1	0	1	0,4	13,191	1,6	0,003	131,9	12,6		144,5
	Слюдянский район												
194	Байкальское	3 190	3	3	0	3,0	13,191	1,6	0,020	989,3	94,7		1 084,0
195	Быстринское	130	1	0	1	0,4	13,191	1,6	0,003	131,9	12,6		144,5
196	Култукское	1 120	1	1	0	1,0	13,191	1,6	0,007	329,7	31,6		361,3
197	Маритуйское	30	1	0	1	0,4	13,191	1,6	0,003	131,9	12,6		144,5
198	Новоснежинское	170	1	0	1	0,4	13,191	1,6	0,003	131,9	12,6		144,5
199	Портбайкальское	80	1	0	1	0,4	13,191	1,6	0,003	131,9	12,6		144,5
200	Утуликское	330	1	0	1	0,4	13,191	1,6	0,003	131,9	12,6		144,5
	Тайшетский район												
201	Березовское	280	1	0	1	0,4	13,191	1,6	0,003	131,9	12,6		144,5
202	Бирюсинское гор.	1 580	1	1	0	1,0	13,191	1,6	0,007	329,7	31,6		361,3
203	Бирюсинское сел.	110	1	0	1	0,4	13,191	1,6	0,003	131,9	12,6		144,5
204	Борисовское	100	1	0	1	0,4	13,191	1,6	0,003	131,9	12,6		144,5
205	Бузыккановское	90	1	0	1	0,4	13,191	1,6	0,003	131,9	12,6		144,5
206	Венгерское	110	1	0	1	0,4	13,191	1,6	0,003	131,9	12,6		144,5
207	Джогинское	210	1	0	1	0,4	13,191	1,6	0,003	131,9	12,6		144,5
208	Зареченское	100	1	0	1	0,4	13,191	1,6	0,003	131,9	12,6		144,5
209	Квитокское	640	1	1	0	1,0	13,191	1,6	0,007	329,7	31,6		361,3
210	Мирнинское	190	1	0	1	0,4	13,191	1,6	0,003	131,9	12,6		144,5
211	Нижнезаимское	80	1	0	1	0,4	13,191	1,6	0,003	131,9	12,6		144,5
212	Николаевское	190	1	0	1	0,4	13,191	1,6	0,003	131,9	12,6		144,5
213	Новобирюсинское	620	1	1	0	1,0	13,191	1,6	0,007	329,7	31,6		361,3
214	Полинчетское	50	1	0	1	0,4	13,191	1,6	0,003	131,9	12,6		144,5
215	Половино-Черемховское	190	1	0	1	0,4	13,191	1,6	0,003	131,9	12,6		144,5
216	Разгонское	130	1	0	1	0,4	13,191	1,6	0,003	131,9	12,6		144,5
217	Рождественское	110	1	0	1	0,4	13,191	1,6	0,003	131,9	12,6		144,5
218	Соляновское	160	1	0	1	0,4	13,191	1,6	0,003	131,9	12,6		144,5

№ п/п	Наименование органов местного самоуправления, на территории которых отсутствуют военные комиссариаты	Количество граждан, состоящих на первичном воинском учете (человек)	Количество военно-учетных работников органов местного самоуправления			Ставка военно-учетного работника	Расчетный средний размер оплаты труда военно-учетного работника, без учета страховых взносов в государственные внебюджетные фонды	Районный коэффициент и процентная надбавка за работу в районах Крайнего Севера и приравненных к ним местностях	Средневзвешенный размер районного коэффициента и процентной надбавки к заработной плате	Расходы на оплату труда военно-учетных работников в год (гр.7*гр.8*гр.9*1,302*12 мес.)	Расходы на материально-техническое обеспечение военно-учетных работников (гр.11/1,302*12,464%)	Расходы на выплату компенсации стоимости проезда в отпуск и обратно военно-учетным работникам, проживающим в районах Крайнего Севера	Объем субвенции на 2023 год (гр.11+гр.12+гр.13)
			всего	в том числе									
				освобожденных	по совместительству								
						K_i	O	R	R_{cp}	$S_{зпi}$	$S_{матi}$	$S_{дкoi}$	$V_{субi}$
1	2	3	4	5	6	7	8	9	10	11	12	13	14
219	Старо-Акулышетское	300	1	0	1	0,4	13,191	1,6	0,003	131,9	12,6		144,5
220	Тальское	80	1	0	1	0,4	13,191	1,6	0,003	131,9	12,6		144,5
221	Тамгачетское	200	1	0	1	0,4	13,191	1,6	0,003	131,9	12,6		144,5
222	Тимирязевское	100	1	0	1	0,4	13,191	1,6	0,003	131,9	12,6		144,5
223	Черчетское	70	1	0	1	0,4	13,191	1,6	0,003	131,9	12,6		144,5
224	Шелаевское	100	1	0	1	0,4	13,191	1,6	0,003	131,9	12,6		144,5
225	Шелеховское	250	1	0	1	0,4	13,191	1,6	0,003	131,9	12,6		144,5
226	Шиткинское	390	1	0	1	0,4	13,191	1,6	0,003	131,9	12,6		144,5
227	Юртинское	970	1	1	0	1,0	13,191	1,6	0,007	329,7	31,6		361,3
	Тулунский район												
228	Азейское	160	1	0	1	0,4	13,191	1,6	0,003	131,9	12,6		144,5
229	Алгатуйское	290	1	0	1	0,4	13,191	1,6	0,003	131,9	12,6		144,5
230	Аршанское	60	1	0	1	0,4	13,191	1,6	0,003	131,9	12,6		144,5
231	Афанасьевское	280	1	0	1	0,4	13,191	1,6	0,003	131,9	12,6		144,5
232	Будаговское	380	1	0	1	0,4	13,191	1,6	0,003	131,9	12,6		144,5
233	Бурхунское	180	1	0	1	0,4	13,191	1,6	0,003	131,9	12,6		144,5
234	Владимирское	150	1	0	1	0,4	13,191	1,6	0,003	131,9	12,6		144,5
235	Гадалейское	270	1	0	1	0,4	13,191	1,6	0,003	131,9	12,6		144,5
236	Гуранское	330	1	0	1	0,4	13,191	1,6	0,003	131,9	12,6		144,5
237	Евдокимовское	350	1	0	1	0,4	13,191	1,6	0,003	131,9	12,6		144,5
238	Едогонское	240	1	0	1	0,4	13,191	1,6	0,003	131,9	12,6		144,5
239	Икейское	290	1	0	1	0,4	13,191	1,6	0,003	131,9	12,6		144,5
240	Ишидейское	40	1	0	1	0,4	13,191	1,6	0,003	131,9	12,6		144,5
241	Кирейское	70	1	0	1	0,4	13,191	1,6	0,003	131,9	12,6		144,5
242	Котикское	510	1	1	0	1,0	13,191	1,6	0,007	329,7	31,6		361,3
243	Мугунское	320	1	0	1	0,4	13,191	1,6	0,003	131,9	12,6		144,5
244	Нижнебурбукское	120	1	0	1	0,4	13,191	1,6	0,003	131,9	12,6		144,5
245	Октябрьское	60	1	0	1	0,4	13,191	1,6	0,003	131,9	12,6		144,5

№ п/п	Наименование органов местного самоуправления, на территории которых отсутствуют военные комиссариаты	Количество граждан, состоящих на первичном воинском учете (человек)	Количество военно-учетных работников органов местного самоуправления			Ставка военно-учетного работника	Расчетный средний размер оплаты труда военно-учетного работника, без учета страховых взносов в государственные внебюджетные фонды	Районный коэффициент и процентная надбавка за работу в районах Крайнего Севера и приравненных к ним местностях	Средневзвешенный размер районного коэффициента и процентной надбавки к заработной плате	Расходы на оплату труда военно-учетных работников в год (гр.7*гр.8*гр.9*1,302*12 мес.)	Расходы на материально-техническое обеспечение военно-учетных работников (гр.11/1,302*12,464%)	Расходы на выплату компенсации стоимости проезда в отпуск и обратно военно-учетным работникам, проживающим в районах Крайнего Севера	Объем субвенции на 2023 год (гр.11+гр.12+гр.13)
			всего	в том числе									
				освобожденных	по совместительству								
						K_i	O	R	R_{cp}	$S_{зпi}$	$S_{mat i}$	$S_{дкoi}$	$V_{субi}$
1	2	3	4	5	6	7	8	9	10	11	12	13	14
246	Перфиловское	240	1	0	1	0,4	13,191	1,6	0,003	131,9	12,6		144,5
247	Писаревское	600	1	1	0	1,0	13,191	1,6	0,007	329,7	31,6		361,3
248	Сибирякское	100	1	0	1	0,4	13,191	1,6	0,003	131,9	12,6		144,5
249	Умыганское	150	1	0	1	0,4	13,191	1,6	0,003	131,9	12,6		144,5
250	Усть-Кульское	90	1	0	1	0,4	13,191	1,6	0,003	131,9	12,6		144,5
251	Шерагульское	580	1	1	0	1,0	13,191	1,6	0,007	329,7	31,6		361,3
Усольский район													
252	Белореченское	2 240	2	2	0	2,0	13,191	1,6	0,013	659,5	63,2		722,7
253	Большееланское	660	1	1	0	1,0	13,191	1,6	0,007	329,7	31,6		361,3
254	Железнодорожное	690	1	1	0	1,0	13,191	1,6	0,007	329,7	31,6		361,3
255	Мишелевское	1 500	1	1	0	1,0	13,191	1,6	0,007	329,7	31,6		361,3
256	Новожилкинское	490	1	0	1	0,4	13,191	1,6	0,003	131,9	12,6		144,5
257	Новомальгинское	310	1	0	1	0,4	13,191	1,6	0,003	131,9	12,6		144,5
258	Раздольинское	250	1	0	1	0,4	13,191	1,6	0,003	131,9	12,6		144,5
259	Сосновское	520	1	1	0	1,0	13,191	1,6	0,007	329,7	31,6		361,3
260	Среднинское	610	1	1	0	1,0	13,191	1,6	0,007	329,7	31,6		361,3
261	Тайгурское	1 420	1	1	0	1,0	13,191	1,6	0,007	329,7	31,6		361,3
262	Тальянское	180	1	0	1	0,4	13,191	1,6	0,003	131,9	12,6		144,5
263	Тельминское	1 050	1	1	0	1,0	13,191	1,6	0,007	329,7	31,6		361,3
Усть-Илимский район													
264	Бадарминское	200	1	0	1	0,4	13,191	1,9	0,003	156,6	15,1		171,7
265	Ершовское	160	1	0	1	0,4	13,191	1,9	0,003	156,6	15,1		171,7
266	Железнодорожное	1 730	1	1	0	1,0	13,191	1,9	0,008	391,8	37,5	38,0	467,3
267	Невонское	600	1	1	0	1,0	13,191	1,9	0,008	391,8	37,5	10,9	440,2
268	Подъеланское	90	1	0	1	0,4	13,191	1,9	0,003	156,6	15,1		171,7
269	Седановское	270	1	0	1	0,4	13,191	1,9	0,003	156,6	15,1		171,7
270	Тубинское	370	1	0	1	0,4	13,191	1,9	0,003	156,6	15,1		171,7
271	Эдучанское	400	1	0	1	0,4	13,191	1,9	0,003	156,6	15,1		171,7

№ п/п	Наименование органов местного самоуправления, на территории которых отсутствуют военные комиссариаты	Количество граждан, состоящих на первичном воинском учете (человек)	Количество военно-учетных работников органов местного самоуправления			Ставка военно-учетного работника	Расчетный средний размер оплаты труда военно-учетного работника, без учета страховых взносов в государственные внебюджетные фонды	Районный коэффициент и процентная надбавка за работу в районах Крайнего Севера и приравненных к ним местностях	Средневзвешенный размер районного коэффициента и процентной надбавки к заработной плате	Расходы на оплату труда военно-учетных работников в год (гр.7*гр.8*гр.9*1,302*12 мес.)	Расходы на материально-техническое обеспечение военно-учетных работников (гр.11/1,302*12,464%)	Расходы на выплату компенсации стоимости проезда в отпуск и обратно военно-учетным работникам, проживающим в районах Крайнего Севера	Объем субвенции на 2023 год (гр.11+гр.12+гр.13)
			всего	в том числе									
				освобожденных	по совместительству								
						K_i	O	R	R_{cp}	$S_{зпi}$	$S_{mat i}$	$S_{дкoi}$	$V_{субi}$
1	2	3	4	5	6	7	8	9	10	11	12	13	14
	Усть-Кутский район												
272	Верхнемарковское	510	1	1	0	1,0	13,191	2,2	0,009	453,4	43,4	29,9	526,7
273	Звёзднинское	220	1	0	1	0,4	13,191	2,2	0,004	181,4	17,4		198,8
274	Нийское	200	1	0	1	0,4	13,191	2,2	0,004	181,4	17,4		198,8
275	Подымахинское	260	1	0	1	0,4	13,191	2,2	0,004	181,4	17,4		198,8
276	Ручейское	310	1	0	1	0,4	13,191	2,2	0,004	181,4	17,4		198,8
277	Янтальское	510	1	1	0	1,0	13,191	2,2	0,009	453,4	43,4		496,8
	Усть-Удинский район												
278	Аносовское	130	1	0	1	0,4	13,191	1,6	0,003	131,9	12,6		144,5
279	Аталанское	60	1	0	1	0,4	13,191	1,6	0,003	131,9	12,6		144,5
280	Балаганкинское	100	1	0	1	0,4	13,191	1,6	0,003	131,9	12,6		144,5
281	Игжейское	130	1	0	1	0,4	13,191	1,6	0,003	131,9	12,6		144,5
282	Ключинское	30	1	0	1	0,4	13,191	1,6	0,003	131,9	12,6		144,5
283	Мальшевское	200	1	0	1	0,4	13,191	1,6	0,003	131,9	12,6		144,5
284	Молькинское	330	1	0	1	0,4	13,191	1,6	0,003	131,9	12,6		144,5
285	Новоудинское	310	1	0	1	0,4	13,191	1,6	0,003	131,9	12,6		144,5
286	Подволоченское	100	1	0	1	0,4	13,191	1,6	0,003	131,9	12,6		144,5
287	Светлобовское	190	1	0	1	0,4	13,191	1,6	0,003	131,9	12,6		144,5
288	Среднемуйское	270	1	0	1	0,4	13,191	1,6	0,003	131,9	12,6		144,5
289	Чичковское	90	1	0	1	0,4	13,191	1,6	0,003	131,9	12,6		144,5
290	Юголокское	270	1	0	1	0,4	13,191	1,6	0,003	131,9	12,6		144,5
291	Усть-Удинское	1 180	1	1	0	1,0	13,191	1,6	0,007	329,7	31,6		361,3
	Черемховский район												
292	Алехинское	330	1	0	1	0,4	13,191	1,6	0,003	131,9	12,6		144,5
293	Бельское	340	1	0	1	0,4	13,191	1,6	0,003	131,9	12,6		144,5
294	Булайское	230	1	0	1	0,4	13,191	1,6	0,003	131,9	12,6		144,5
295	Голуметское	560	1	1	0	1,0	13,191	1,6	0,007	329,7	31,6		361,3

№ п/п	Наименование органов местного самоуправления, на территории которых отсутствуют военные комиссариаты	Количество граждан, состоящих на первичном воинском учете (человек)	Количество военно-учетных работников органов местного самоуправления			Ставка военно-учетного работника	Расчетный средний размер оплаты труда военно-учетного работника, без учета страховых взносов в государственные внебюджетные фонды	Районный коэффициент и процентная надбавка за работу в районах Крайнего Севера и приравненных к ним местностях	Средневзвешенный размер районного коэффициента и процентной надбавки к заработной плате	Расходы на оплату труда военно-учетных работников в год (гр.7*гр.8*гр.9*1,302*12 мес.)	Расходы на материально-техническое обеспечение военно-учетных работников (гр.11/1,302*12,464%)	Расходы на выплату компенсации стоимости проезда в отпуск и обратно военно-учетным работникам, проживающим в районах Крайнего Севера	Объем субвенции на 2023 год (гр.11+гр.12+гр.13)
			всего	в том числе									
				освобожденных	по совместительству								
						K_i	O	R	R_{cp}	$S_{зпi}$	$S_{матi}$	$S_{доi}$	$V_{субi}$
1	2	3	4	5	6	7	8	9	10	11	12	13	14
296	Зерновское	290	1	0	1	0,4	13,191	1,6	0,003	131,9	12,6		144,5
297	Каменно-Ангарское	90	1	0	1	0,4	13,191	1,6	0,003	131,9	12,6		144,5
298	Лоховское	380	1	0	1	0,4	13,191	1,6	0,003	131,9	12,6		144,5
299	Михайловское	2 330	2	2	0	2,0	13,191	1,6	0,013	659,5	63,2		722,7
300	Нижнеиретское	250	1	0	1	0,4	13,191	1,6	0,003	131,9	12,6		144,5
301	Новогромовское	360	1	0	1	0,4	13,191	1,6	0,003	131,9	12,6		144,5
302	Новостроевское	150	1	0	1	0,4	13,191	1,6	0,003	131,9	12,6		144,5
303	Онотское	160	1	0	1	0,4	13,191	1,6	0,003	131,9	12,6		144,5
304	Парфеновское	420	1	0	1	0,4	13,191	1,6	0,003	131,9	12,6		144,5
305	Саянское	250	1	0	1	0,4	13,191	1,6	0,003	131,9	12,6		144,5
306	Тальниковское	160	1	0	1	0,4	13,191	1,6	0,003	131,9	12,6		144,5
307	Тунгусское	80	1	0	1	0,4	13,191	1,6	0,003	131,9	12,6		144,5
308	Узколуговое	150	1	0	1	0,4	13,191	1,6	0,003	131,9	12,6		144,5
309	Черемховское	570	1	1	0	1,0	13,191	1,6	0,007	329,7	31,6		361,3
	Чунский район												
310	Балтуринское	130	1	0	1	0,4	13,191	1,6	0,003	131,9	12,6		144,5
311	Бунбуйское	110	1	0	1	0,4	13,191	1,6	0,003	131,9	12,6		144,5
312	Веселовское	430	1	0	1	0,4	13,191	1,6	0,003	131,9	12,6		144,5
313	Каменское	310	1	0	1	0,4	13,191	1,6	0,003	131,9	12,6		144,5
314	Лесогорское	1 030	1	1	0	1,0	13,191	1,6	0,007	329,7	31,6		361,3
315	Мухинское	80	1	0	1	0,4	13,191	1,6	0,003	131,9	12,6		144,5
316	Новочунское	560	1	1	0	1,0	13,191	1,6	0,007	329,7	31,6		361,3
317	Октябрьское	1 200	1	1	0	1,0	13,191	1,6	0,007	329,7	31,6		361,3
318	Таргизское	420	1	0	1	0,4	13,191	1,6	0,003	131,9	12,6		144,5
319	Червянское	50	1	0	1	0,4	13,191	1,6	0,003	131,9	12,6		144,5
320	Чунское г/п	3 570	3	3	0	3,0	13,191	1,6	0,020	989,3	94,7		1 084,0
	Шелеховский район												
321	Баклашинское	2 610	2	2	0	2,0	13,191	1,6	0,013	659,5	63,2		722,7

№ п/п	Наименование органов местного самоуправления, на территории которых отсутствуют военные комиссариаты	Количество граждан, состоящих на первичном воинском учете (человек)	Количество военно-учетных работников органов местного самоуправления			Ставка военно-учетного работника	Расчетный средний размер оплаты труда военно-учетного работника, без учета страховых взносов в государственные внебюджетные фонды	Районный коэффициент и процентная надбавка за работу в районах Крайнего Севера и приравненных к ним местностях	Средневзвешенный размер районного коэффициента и процентной надбавки к заработной плате	Расходы на оплату труда военно-учетных работников в год (гр.7*гр.8*гр.9*1,302*12 мес.)	Расходы на материально-техническое обеспечение военно-учетных работников (гр.11/1,302*12,464%)	Расходы на выплату компенсации стоимости проезда в отпуск и обратно военно-учетным работникам, проживающим в районах Крайнего Севера	Объем субвенции на 2023 год (гр.11+гр.12+гр.13)
			всего	в том числе									
				освобожденных	по совместительству								
						K_i	O	R	R_{cp}	$S_{зпi}$	$S_{матi}$	$S_{дкoi}$	$V_{субi}$
1	2	3	4	5	6	7	8	9	10	11	12	13	14
322	Большелугское	1 420	1	1	0	1,0	13,191	1,6	0,007	329,7	31,6		361,3
323	Олхинское	560	1	1	0	1,0	13,191	1,6	0,007	329,7	31,6		361,3
324	Подкаменское	160	1	0	1	0,4	13,191	1,6	0,003	131,9	12,6		144,5
325	Шаманское	440	1	0	1	0,4	13,191	1,6	0,003	131,9	12,6		144,5
Аларский район													
326	Аларь	420	1	0	1	0,4	13,191	1,6	0,003	131,9	12,6		144,5
327	Александровск	190	1	0	1	0,4	13,191	1,6	0,003	131,9	12,6		144,5
328	Аляты	230	1	0	1	0,4	13,191	1,6	0,003	131,9	12,6		144,5
329	Ангарский	220	1	0	1	0,4	13,191	1,6	0,003	131,9	12,6		144,5
330	Бахтай	200	1	0	1	0,4	13,191	1,6	0,003	131,9	12,6		144,5
331	Егоровск	110	1	0	1	0,4	13,191	1,6	0,003	131,9	12,6		144,5
332	Забитуй	420	1	0	1	0,4	13,191	1,6	0,003	131,9	12,6		144,5
333	Зоны	210	1	0	1	0,4	13,191	1,6	0,003	131,9	12,6		144,5
334	Иваническ	370	1	0	1	0,4	13,191	1,6	0,003	131,9	12,6		144,5
335	Куйта	340	1	0	1	0,4	13,191	1,6	0,003	131,9	12,6		144,5
336	Кутулик	1 420	1	1	0	1,0	13,191	1,6	0,007	329,7	31,6		361,3
337	Маниловск	220	1	0	1	0,4	13,191	1,6	0,003	131,9	12,6		144,5
338	Могоенок	250	1	0	1	0,4	13,191	1,6	0,003	131,9	12,6		144,5
339	Нельхай	200	1	0	1	0,4	13,191	1,6	0,003	131,9	12,6		144,5
340	Ныгда	200	1	0	1	0,4	13,191	1,6	0,003	131,9	12,6		144,5
341	Табарсук	160	1	0	1	0,4	13,191	1,6	0,003	131,9	12,6		144,5
342	Тыргетуй	220	1	0	1	0,4	13,191	1,6	0,003	131,9	12,6		144,5
Баяндаевский район													
343	Баяндай	640	1	1	0	1,0	13,191	1,6	0,007	329,7	31,6		361,3
344	Васильевск	160	1	0	1	0,4	13,191	1,6	0,003	131,9	12,6		144,5
345	Гаханы	130	1	0	1	0,4	13,191	1,6	0,003	131,9	12,6		144,5
346	Курумчинский	360	1	0	1	0,4	13,191	1,6	0,003	131,9	12,6		144,5
347	Кырма	100	1	0	1	0,4	13,191	1,6	0,003	131,9	12,6		144,5


№ п/п	Наименование органов местного самоуправления, на территории которых отсутствуют военные комиссариаты	Количество граждан, состоящих на первичном воинском учете (человек)	Количество военно-учетных работников органов местного самоуправления			Ставка военно-учетного работника	Расчетный средний размер оплаты труда военно-учетного работника, без учета страховых взносов в государственные внебюджетные фонды	Районный коэффициент и процентная надбавка за работу в районах Крайнего Севера и приравненных к ним местностях	Средневзвешенный размер районного коэффициента и процентной надбавки к заработной плате	Расходы на оплату труда военно-учетных работников в год (гр.7*гр.8*гр.9*1,302*12 мес.)	Расходы на материально-техническое обеспечение военно-учетных работников (гр.11/1,302*12,464%)	Расходы на выплату компенсации стоимости проезда в отпуск и обратно военно-учетным работникам, проживающим в районах Крайнего Севера	Объем субвенции на 2023 год (гр.11+гр.12+гр.13)
			всего	в том числе									
				освобожденных	по совместительству								
						K_i	O	R	R_{cp}	$S_{зпi}$	$S_{матi}$	$S_{доi}$	$V_{субi}$
1	2	3	4	5	6	7	8	9	10	11	12	13	14
348	Льоры	170	1	0	1	0,4	13,191	1,6	0,003	131,9	12,6		144,5
349	Нагалык	160	1	0	1	0,4	13,191	1,6	0,003	131,9	12,6		144,5
350	Ользоны	270	1	0	1	0,4	13,191	1,6	0,003	131,9	12,6		144,5
351	Покровка	170	1	0	1	0,4	13,191	1,6	0,003	131,9	12,6		144,5
352	Половинка	200	1	0	1	0,4	13,191	1,6	0,003	131,9	12,6		144,5
353	Тургеневка	100	1	0	1	0,4	13,191	1,6	0,003	131,9	12,6		144,5
354	Хогот	330	1	0	1	0,4	13,191	1,6	0,003	131,9	12,6		144,5
	Боханский район												-
355	Боханское с/п	1 200	1	1	0	1,0	13,191	1,6	0,007	329,7	31,6		361,3
356	Александровское	210	1	0	1	0,4	13,191	1,6	0,003	131,9	12,6		144,5
357	Буреть	240	1	0	1	0,4	13,191	1,6	0,003	131,9	12,6		144,5
358	Казачье	290	1	0	1	0,4	13,191	1,6	0,003	131,9	12,6		144,5
359	Каменка	280	1	0	1	0,4	13,191	1,6	0,003	131,9	12,6		144,5
360	Новая Ида	370	1	0	1	0,4	13,191	1,6	0,003	131,9	12,6		144,5
361	Олонки	570	1	1	0	1,0	13,191	1,6	0,007	329,7	31,6		361,3
362	Середкино	200	1	0	1	0,4	13,191	1,6	0,003	131,9	12,6		144,5
363	Тараса	360	1	0	1	0,4	13,191	1,6	0,003	131,9	12,6		144,5
364	Тихоновка	340	1	0	1	0,4	13,191	1,6	0,003	131,9	12,6		144,5
365	Укыр	280	1	0	1	0,4	13,191	1,6	0,003	131,9	12,6		144,5
366	Хохорск	570	1	1	0	1,0	13,191	1,6	0,007	329,7	31,6		361,3
367	Шаралдай	270	1	0	1	0,4	13,191	1,6	0,003	131,9	12,6		144,5
	Нукутский район												-
368	Алтарик	240	1	0	1	0,4	13,191	1,6	0,003	131,9	12,6		144,5
369	Закулей	230	1	0	1	0,4	13,191	1,6	0,003	131,9	12,6		144,5
370	Новоленино	310	1	0	1	0,4	13,191	1,6	0,003	131,9	12,6		144,5
371	Новонукутское	2 230	2	2	0	2,0	13,191	1,6	0,013	659,5	63,2		722,7
372	Нукуты	320	1	0	1	0,4	13,191	1,6	0,003	131,9	12,6		144,5
373	Первомайское	230	1	0	1	0,4	13,191	1,6	0,003	131,9	12,6		144,5

№ п/п	Наименование органов местного самоуправления, на территории которых отсутствуют военные комиссариаты	Количество граждан, состоящих на первичном воинском учете (человек)	Количество военно-учетных работников органов местного самоуправления			Ставка военно-учетного работника	Расчетный средний размер оплаты труда военно-учетного работника, без учета страховых взносов в государственные внебюджетные фонды	Районный коэффициент и процентная надбавка за работу в районах Крайнего Севера и приравненных к ним местностях	Средневзвешенный размер районного коэффициента и процентной надбавки к заработной плате	Расходы на оплату труда военно-учетных работников в год (гр.7*гр.8*гр.9*1,302*12 мес.)	Расходы на материально-техническое обеспечение военно-учетных работников (гр.11/1,302*12,464%)	Расходы на выплату компенсации стоимости проезда в отпуск и обратно военно-учетным работникам, проживающим в районах Крайнего Севера	Объем субвенции на 2023 год (гр.11+гр.12+гр.13)
			всего	в том числе									
				освобожденных	по совместительству								
						K_i	O	R	R_{cp}	$S_{зпi}$	$S_{матi}$	$S_{дкoi}$	$V_{субi}$
1	2	3	4	5	6	7	8	9	10	11	12	13	14
374	Хадахан	320	1	0	1	0,4	13,191	1,6	0,003	131,9	12,6		144,5
375	Хареты	360	1	0	1	0,4	13,191	1,6	0,003	131,9	12,6		144,5
376	Целинный	210	1	0	1	0,4	13,191	1,6	0,003	131,9	12,6		144,5
377	Шаратское	320	1	0	1	0,4	13,191	1,6	0,003	131,9	12,6		144,5
	Осинский район												-
378	Бильчир	450	1	0	1	0,4	13,191	1,6	0,003	131,9	12,6		144,5
379	Бурят-Янгуты	300	1	0	1	0,4	13,191	1,6	0,003	131,9	12,6		144,5
380	Ирхидей	180	1	0	1	0,4	13,191	1,6	0,003	131,9	12,6		144,5
381	Каха-Онгойское	300	1	0	1	0,4	13,191	1,6	0,003	131,9	12,6		144,5
382	Майск	260	1	0	1	0,4	13,191	1,6	0,003	131,9	12,6		144,5
383	Ново-Ленино	270	1	0	1	0,4	13,191	1,6	0,003	131,9	12,6		144,5
384	Обуса	230	1	0	1	0,4	13,191	1,6	0,003	131,9	12,6		144,5
385	Оса	1 460	1	1	0	1,0	13,191	1,6	0,007	329,7	31,6		361,3
386	Поселок "Приморский"	360	1	0	1	0,4	13,191	1,6	0,003	131,9	12,6		144,5
387	Русские Янгуты	330	1	0	1	0,4	13,191	1,6	0,003	131,9	12,6		144,5
388	Улейское	260	1	0	1	0,4	13,191	1,6	0,003	131,9	12,6		144,5
389	Усть-Алтан	220	1	0	1	0,4	13,191	1,6	0,003	131,9	12,6		144,5
	Эхирит-Булагатский район												
390	Алужинское	220	1	0	1	0,4	13,191	1,6	0,003	131,9	12,6		144,5
391	Ахинское	260	1	0	1	0,4	13,191	1,6	0,003	131,9	12,6		144,5
392	Гаханское	360	1	0	1	0,4	13,191	1,6	0,003	131,9	12,6		144,5
393	Захальское	280	1	0	1	0,4	13,191	1,6	0,003	131,9	12,6		144,5
394	Капсальское	150	1	0	1	0,4	13,191	1,6	0,003	131,9	12,6		144,5
395	Корсукское	220	1	0	1	0,4	13,191	1,6	0,003	131,9	12,6		144,5
396	Кулункунское	400	1	0	1	0,4	13,191	1,6	0,003	131,9	12,6		144,5
397	Ново-Николаевское	210	1	0	1	0,4	13,191	1,6	0,003	131,9	12,6		144,5
398	Олойское	240	1	0	1	0,4	13,191	1,6	0,003	131,9	12,6		144,5

№ п/п	Наименование органов местного самоуправления, на территории которых отсутствуют военные комиссариаты	Количество граждан, состоящих на первичном воинском учете (человек)	Количество военно-учетных работников органов местного самоуправления			Ставка военно-учетного работника	Расчетный средний размер оплаты труда военно-учетного работника, без учета страховых взносов в государственные внебюджетные фонды	Районный коэффициент и процентная надбавка за работу в районах Крайнего Севера и приравненных к ним местностях	Средневзвешенный размер районного коэффициента и процентной надбавки к заработной плате	Расходы на оплату труда военно-учетных работников в год (гр.7*гр.8*гр.9*1,302*12 мес.)	Расходы на материально-техническое обеспечение военно-учетных работников (гр.11/1,302*12,464%)	Расходы на выплату компенсации стоимости проезда в отпуск и обратно военно-учетным работникам, проживающим в районах Крайнего Севера	Объем субвенции на 2023 год (гр.11+гр.12+гр.13)
			всего	в том числе									
				освобожденных	по совместительству								
						K_i	O	R	R_{cp}	$S_{зпi}$	$S_{матi}$	$S_{дкoi}$	$V_{субi}$
1	2	3	4	5	6	7	8	9	10	11	12	13	14
399	Тугугуйское	230	1	0	1	0,4	13,191	1,6	0,003	131,9	12,6		144,5
400	Харазаргайское	220	1	0	1	0,4	13,191	1,6	0,003	131,9	12,6		144,5
401	Харатское	290	1	0	1	0,4	13,191	1,6	0,003	131,9	12,6		144,5

Министр финансов Иркутской области

Кулешова Г.Г.
25-63-10



Н.В. Бояринова

**ПОРЯДОК
ОПРЕДЕЛЕНИЯ ОБЩЕГО ОБЪЕМА СУБВЕНЦИЙ МЕСТНЫМ
БЮДЖЕТАМ ИЗ ОБЛАСТНОГО БЮДЖЕТА ДЛЯ ФИНАНСОВОГО
ОБЕСПЕЧЕНИЯ ПЕРЕДАННЫХ ИСПОЛНИТЕЛЬНО-
РАСПОРЯДИТЕЛЬНЫМ ОРГАНАМ МУНИЦИПАЛЬНЫХ
ОБРАЗОВАНИЙ ИРКУТСКОЙ ОБЛАСТИ ГОСУДАРСТВЕННЫХ
ПОЛНОМОЧИЙ ПО СОСТАВЛЕНИЮ (ИЗМЕНЕНИЮ,
ДОПОЛНЕНИЮ) СПИСКОВ КАНДИДАТОВ В ПРИСЯЖНЫЕ
ЗАСЕДАТЕЛИ ФЕДЕРАЛЬНЫХ СУДОВ ОБЩЕЙ ЮРИСДИКЦИИ В
РОССИЙСКОЙ ФЕДЕРАЦИИ И МЕТОДИКА РАСПРЕДЕЛЕНИЯ
ТАКИХ СУБВЕНЦИЙ МЕЖДУ МУНИЦИПАЛЬНЫМИ
ОБРАЗОВАНИЯМИ ИРКУТСКОЙ ОБЛАСТИ, ВКЛЮЧАЯ
ПОКАЗАТЕЛИ (КРИТЕРИИ) РАСПРЕДЕЛЕНИЯ МЕЖДУ
МУНИЦИПАЛЬНЫМИ ОБРАЗОВАНИЯМИ ИРКУТСКОЙ ОБЛАСТИ
ОБЩЕГО ОБЪЕМА ТАКИХ СУБВЕНЦИЙ, НА 2021 ГОД И НА
ПЛАНОВЫЙ ПЕРИОД 2022 И 2023 ГОДОВ**

1. Общий объем субвенций местным бюджетам из областного бюджета для финансового обеспечения переданных исполнительно-распорядительным органам муниципальных образований Иркутской области государственных полномочий по составлению (изменению, дополнению) списков кандидатов в присяжные заседатели федеральных судов общей юрисдикции в Российской Федерации (далее соответственно – субвенции, кандидаты, присяжные заседатели) определяется в пределах бюджетных ассигнований, предусмотренных Иркутской области в Федеральном законе «О федеральном бюджете на 2021 год и на плановый период 2022 и 2023 годов» на осуществление полномочий по составлению (изменению, дополнению) списков кандидатов.

2. Распределение общего объема субвенций между муниципальными образованиями Иркутской области производится в целях финансового обеспечения переданных исполнительно-распорядительным органам муниципальных образований Иркутской области государственных полномочий по составлению (изменению, дополнению) списков кандидатов.

Распределение общего объема субвенций местным бюджетам из областного бюджета для финансового обеспечения переданных исполнительно-распорядительным органам муниципальных образований Иркутской области государственных полномочий по составлению списков кандидатов между муниципальными образованиями Иркутской области производится один раз в четыре года, начиная с 2018 года.

3. Показателями (критериями) распределения общего объема субвенций местным бюджетам из областного бюджета для финансового обеспечения переданных исполнительно-распорядительным органам муниципальных образований Иркутской области государственных

полномочий по составлению списков кандидатов между муниципальными образованиями Иркутской области являются необходимым для работы соответствующих судов число кандидатов согласно представлениям председателей Иркутского областного суда и 2-го Восточного окружного военного суда и нормативы финансовых затрат.

Показателями (критериями) распределения общего объема субвенций местным бюджетам из областного бюджета для финансового обеспечения переданных исполнительно-распорядительным органам муниципальных образований Иркутской области государственных полномочий по изменению, дополнению списков кандидатов между муниципальными образованиями Иркутской области являются количество граждан, утративших право быть присяжными заседателями, и нормативы финансовых затрат.

4. Размер субвенции, предоставляемой местному бюджету, определяется по формуле:

$$C_{\text{расч}} = R_{\text{канц}} + R_{\text{почт}} + R_{\text{сми}},$$

где:

$R_{\text{канц}}$ – канцелярские расходы муниципального образования Иркутской области;

$R_{\text{почт}}$ – почтовые расходы муниципального образования Иркутской области;

$R_{\text{сми}}$ – расходы муниципального образования Иркутской области, связанные с публикацией списков кандидатов в средства массовой информации.

5. Канцелярские расходы муниципального образования Иркутской области определяются по формуле:

$$R_{\text{канц}} = N_{\text{канц}} \times Ч \times 1,1^1 \times \text{Ипц},$$

где:

$N_{\text{канц}}$ – норматив финансовых затрат на канцелярские расходы, установленный в размере не более 10 рублей на одного кандидата;

$Ч$ – число лиц, подлежащих включению в списки кандидатов в муниципальном образовании Иркутской области;

Ипц – индекс роста потребительских цен с учетом уровня инфляции в соответствии с федеральным законом о федеральном бюджете на очередной финансовый год и на плановый период.

¹ В соответствии с пунктом 2 статьи 5 Федерального закона от 20 августа 2004 года № 113-ФЗ «О присяжных заседателях федеральных судов общей юрисдикции в Российской Федерации» высший исполнительный орган государственной власти субъекта Российской Федерации в соответствии со статьей 4 указанного Федерального закона уведомляет исполнительно-распорядительные органы муниципальных образований Иркутской области о числе граждан, подлежащих включению в списки кандидатов от соответствующих муниципальных образований Иркутской области. При составлении списков кандидатов муниципального образования Иркутской области число включенных в них граждан не должно превышать 10 процентов установленного высшим исполнительным органом государственной власти субъекта Российской Федерации числа граждан, подлежащих включению в указанные списки.

6. Почтовые расходы муниципального образования Иркутской области определяются по формуле:

$$P_{\text{почт}} = N_{\text{почт}} \times Ч \times 1,1 \times \text{Ипц},$$

где: $N_{\text{почт}}$ – норматив финансовых затрат на почтовые расходы, установленный в размере не более 50 рублей на одного кандидата.

7. Расходы муниципального образования Иркутской области, связанные с публикацией списков кандидатов в средствах массовой информации, определяются по формуле:


$$P_{\text{сми}} = N_{\text{сми}} \times K_{\text{сми}},$$

где:

$N_{\text{сми}}$ – средний уровень расценок за один печатный лист публикации списков кандидатов в средствах массовой информации, принятый в Иркутской области;

$K_{\text{сми}}$ – количество печатных листов списков кандидатов в муниципальном образовании Иркутской области.

Руководитель аппарата
Губернатора Иркутской
области и Правительства
Иркутской области



С.В. Боброва

РАСЧЕТ

РАСПРЕДЕЛЕНИЯ СУБВЕНЦИЙ, ПРЕДОСТАВЛЯЕМЫХ МЕСТНЫМ БЮДЖЕТАМ ДЛЯ ФИНАНСОВОГО ОБЕСПЕЧЕНИЯ
 ПЕРЕДАННЫХ ИСПОЛНИТЕЛЬНО-РАСПОРЯДИТЕЛЬНЫМ ОРГАНАМ МУНИЦИПАЛЬНЫХ ОБРАЗОВАНИЙ ИРКУТСКОЙ
 ОБЛАСТИ ГОСУДАРСТВЕННЫХ ПОЛНОМОЧИЙ ПО СОСТАВЛЕНИЮ (ИЗМЕНЕНИЮ, ДОПОЛНЕНИЮ) СПИСКОВ
 КАНДИДАТОВ В ПРИСЯЖНЫЕ ЗАСЕДАТЕЛИ ФЕДЕРАЛЬНЫХ СУДОВ ОБЩЕЙ ЮРИСДИКЦИИ В РОССИЙСКОЙ ФЕДЕРАЦИИ
 НА 2021 ГОД

тыс. руб.

Муниципальное образование	Кол-во человек районный суд	Кацелярские расходы	Почтовые расходы	Расходы на публикацию в СМИ	Расчетный объем субвенции
1	2				
Муниципальное образование «Ангарский городской округ»	320	3,6	18,1	28,7	50,4
Муниципальное образование города Братска	145	1,6	8,2	41,8	51,6
Зиминское городское муниципальное образование	80	0,9	4,5	4,9	10,3
Город Иркутск	1 290	14,6	73,1	58,5	146,2
Муниципальное образование «город Саянск»	60	0,7	3,4	13,9	18,0
Муниципальное образование «город Свирск»	50	0,6	2,8	4,2	7,6
Муниципальное образование «город Тулун»	129	1,5	7,3	0,0	8,8
Муниципальное образование города Усолье-Сибирское	90	1,0	5,1	19,9	26,0
Муниципальное образование город Усть-Илимск	35	0,4	2,0	27,8	30,2
Муниципальное образование «город Черемхово»	590	6,7	33,4	30,9	71,0
Муниципальное образование «Аларский район»	86	1,0	4,9	13,9	19,8
Муниципальное образование Балаганский район	15	0,1	0,9	0,0	1,0
Муниципальное образование «Баяндаевский район»	35	0,4	2,0	0,0	2,4
Муниципальное образование города Бодайбо и района	80	0,9	4,5	41,8	47,2
Муниципальное образование «Боханский район»	45	0,5	2,6	1,4	4,5
Муниципальное образование «Братский район»	60	0,7	3,4	4,6	8,7
Муниципальное образование «Жигаловский район»	35	0,4	2,0	4,9	7,3
Муниципальное образование «Заларинский район»	50	0,6	2,8	13,9	17,3
Зиминское районное муниципальное образование	10	0,1	0,6	3,5	4,2
Иркутское районное муниципальное образование	150	1,7	8,5	41,8	52,0
Муниципальное образование Иркутской области «Казачинско-Ленский район»	40	0,4	2,3	27,9	30,6
Муниципальное образование «Катангский район»	25	0,3	1,4	13,9	15,6
Муниципальное образование «Качугский район»	75	0,9	4,2	20,9	26,0
Муниципальное образование Киренский район	20	0,2	1,1	14,0	15,3
Муниципальное образование Куйтунский район	70	0,8	4,0	17,4	22,2
Муниципальное образование Мамско-Чуйского района	5	0,1	0,3	6,9	7,3
Муниципальное образование «Нижеилимский район»	130	1,5	7,3	10,5	19,3
Муниципальное образование «Нижеудинский район»	70	0,8	4,0	13,9	18,7
Муниципальное образование «Нукутский район»	25	0,3	1,4	7,0	8,7
Ольхонское районное муниципальное образование	45	0,5	2,5	14,0	17,0
Муниципальное образование «Осинский район»	20	0,2	1,1	7,0	8,3
Муниципальное образование Слодянский район	100	1,1	5,7	7,0	13,8
Муниципальное образование «Тайшетский район»	100	1,1	5,7	3,5	10,3
Муниципальное образование «Тулунский район»	68	0,8	3,9	6,9	11,6
Усольское районное муниципальное образование	80	0,9	4,5	20,9	26,3
Муниципальное образование «Усть-Илимский район»	10	0,1	0,6	13,9	14,6
Усть-Кутское муниципальное образование	130	1,5	7,3	20,9	29,7
Районное муниципальное образование «Усть-Удинский район»	15	0,1	0,9	7,0	8,0
Черемховское районное муниципальное образование	46	0,5	2,6	27,9	31,0
Чунское районное муниципальное образование	45	0,5	2,6	27,9	31,0
Шелеховский район	39	0,5	2,2	22,3	25,0
Муниципальное образование «Эхирит-Булагатский район»	45	0,5	2,5	3,5	6,5
ВСЕГО	4 558	51,6	258,2	671,5	981,3

Руководитель аппарата Губернатора Иркутской области и Правительства Иркутской области



С.В. Боброва

РАСЧЕТ
 РАСПРЕДЕЛЕНИЯ СУБВЕНЦИЙ, ПРЕДОСТАВЛЯЕМЫХ МЕСТНЫМ БЮДЖЕТАМ ДЛЯ ФИНАНСОВОГО ОБЕСПЕЧЕНИЯ
 ПЕРЕДАННЫХ ИСПОЛНИТЕЛЬНО-РАСПОРЯДИТЕЛЬНЫМ ОРГАНАМ МУНИЦИПАЛЬНЫХ ОБРАЗОВАНИЙ ИРКУТСКОЙ
 ОБЛАСТИ ГОСУДАРСТВЕННЫХ ПОЛНОМОЧИЙ ПО СОСТАВЛЕНИЮ (ИЗМЕНЕНИЮ, ДОПОЛНЕНИЮ) СПИСКОВ
 КАНДИДАТОВ В ПРИСЯЖНЫЕ ЗАСЕДАТЕЛИ ФЕДЕРАЛЬНЫХ СУДОВ ОБЩЕЙ ЮРИСДИКЦИИ В РОССИЙСКОЙ ФЕДЕРАЦИИ
 НА 2022 ГОД

тыс. руб.

Муниципальное образование	Кол-во человек районный суд	Кацелярские расходы	Почтовые расходы	Расходы на публикацию в СМИ	Расчетный объем субвенции
1	2				
Муниципальное образование «Ангарский городской округ»	4 041	45,8	228,9	0,8	275,5
Муниципальное образование города Братска	4 291	48,6	243,1	0,9	292,6
Зиминское городское муниципальное образование	1 275	14,5	72,2	0,3	87,0
Город Иркутск	12 545	142,1	710,7	2,7	855,5
Муниципальное образование «город Саянск»	625	7,0	35,4	0,2	42,6
Муниципальное образование «город Свирск»	625	7,0	35,4	0,2	42,6
Муниципальное образование «город Тулун»	1 700	19,2	96,3	0,0	115,5
Муниципальное образование города Усолье-Сибирское	2 991	34,0	169,4	0,6	204,0
Муниципальное образование город Усть-Илимск	1 575	17,8	89,2	0,4	107,4
Муниципальное образование «город Черемхово»	3 041	34,4	172,3	0,6	207,3
Муниципальное образование «Аларский район»	900	10,2	51,0	0,2	61,4
Муниципальное образование Балаганский район	375	4,3	21,2	0,0	25,5
Муниципальное образование «Баяндаевский район»	625	7,1	35,4	0,2	42,7
Муниципальное образование города Бодайбо и района	1 250	14,2	70,8	0,3	85,3
Муниципальное образование «Боханский район»	525	5,9	29,8	0,1	35,8
Муниципальное образование «Братский район»	1 000	11,3	56,6	0,3	68,2
Муниципальное образование «Жигаловский район»	625	7,1	35,4	0,2	42,7
Муниципальное образование «Заларинский район»	1 225	13,8	69,4	0,3	83,5
Зиминское районное муниципальное образование	600	6,8	34,0	0,1	40,9
Иркутское районное муниципальное образование	3 000	34,0	169,9	0,6	204,5
Муниципальное образование Иркутской области «Казачинско-Ленский район»	625	7,1	35,4	0,2	42,7
Муниципальное образование «Катангский район»	625	7,1	35,4	0,2	42,7
Муниципальное образование «Качугский район»	625	7,1	35,4	0,2	42,7
Муниципальное образование Киренский район	625	7,1	35,4	0,2	42,7
Муниципальное образование Куйтунский район	625	7,1	35,4	0,2	42,7
Муниципальное образование Мамско-Чуйского района	625	7,1	35,4	0,2	42,7
Муниципальное образование «Нижнеилимский район»	1 250	14,2	70,8	0,3	85,3
Муниципальное образование «Нижнеудинский район»	3 125	35,4	177,0	0,7	213,1
Муниципальное образование «Нукутский район»	625	7,1	35,4	0,2	42,7
Ольхонское районное муниципальное образование	625	7,1	35,4	0,2	42,7
Муниципальное образование «Осинский район»	450	5,1	25,5	0,1	30,7
Муниципальное образование Слюдянский район	1 250	14,2	70,8	0,3	85,3
Муниципальное образование «Тайшетский район»	2 500	28,3	141,6	0,6	170,5
Муниципальное образование «Тулунский район»	800	9,1	45,3	0,2	54,6
Усольское районное муниципальное образование	1 050	11,9	59,5	0,2	71,6
Муниципальное образование «Усть-Илимский район»	300	3,4	17,0	0,1	20,5
Усть-Кутское муниципальное образование	1 875	21,3	106,2	0,4	127,9
Районное муниципальное образование «Усть-Удинский район»	275	3,1	15,7	0,1	18,9
Черемховское районное муниципальное образование	1 000	11,3	56,7	0,2	68,2
Чунское районное муниципальное образование	1 250	14,2	70,8	0,3	85,3
Шелеховский район	1 541	17,5	87,3	0,3	105,1
Муниципальное образование «Эхирит-Булагатский район»	625	7,0	35,5	0,1	42,6
ВСЕГО	65 125	737,9	3689,3	14,5	4441,7

Руководитель аппарата Губернатора Иркутской области и Правительства Иркутской области



С.В. Боброва


РАСЧЕТ

РАСПРЕДЕЛЕНИЯ СУБВЕНЦИЙ, ПРЕДОСТАВЛЯЕМЫХ МЕСТНЫМ БЮДЖЕТАМ ДЛЯ ФИНАНСОВОГО ОБЕСПЕЧЕНИЯ
 ПЕРЕДАННЫХ ИСПОЛНИТЕЛЬНО-РАСПОРЯДИТЕЛЬНЫМ ОРГАНАМ МУНИЦИПАЛЬНЫХ ОБРАЗОВАНИЙ ИРКУТСКОЙ
 ОБЛАСТИ ГОСУДАРСТВЕННЫХ ПОЛНОМОЧИЙ ПО СОСТАВЛЕНИЮ (ИЗМЕНЕНИЮ, ДОПОЛНЕНИЮ) СПИСКОВ
 КАНДИДАТОВ В ПРИСЯЖНЫЕ ЗАСЕДАТЕЛИ ФЕДЕРАЛЬНЫХ СУДОВ ОБЩЕЙ ЮРИСДИКЦИИ В РОССИЙСКОЙ ФЕДЕРАЦИИ
 НА 2023 ГОД

тыс. руб.

Муниципальное образование	Кол-во человек районный суд	Кацелярские расходы	Почтовые расходы	Расходы на публикацию в СМИ	Расчетный объем субвенции
1	2				
Муниципальное образование «Ангарский городской округ»	320	3,6	18,1	3,5	25,2
Муниципальное образование города Братска	145	1,6	8,2	5,1	14,9
Зиминское городское муниципальное образование	80	0,9	4,5	0,6	6,0
Город Иркутск	1 290	14,6	73,1	7,1	94,8
Муниципальное образование «город Саянск»	60	0,7	3,4	1,7	5,8
Муниципальное образование «город Свирск»	50	0,6	2,8	0,5	3,9
Муниципальное образование «город Тулун»	129	1,5	7,3	0,0	8,8
Муниципальное образование города Усолье-Сибирское	90	1,0	5,1	2,4	8,5
Муниципальное образование город Усть-Илимск	35	0,4	2,0	3,4	5,8
Муниципальное образование «город Черемхово»	590	6,7	33,4	3,8	43,9
Муниципальное образование «Аларский район»	86	0,9	4,9	1,7	7,5
Муниципальное образование Балаганский район	15	0,2	0,8	0,0	1,0
Муниципальное образование «Баяндаевский район»	35	0,4	2,0	0,0	2,4
Муниципальное образование города Бодайбо и района	80	0,9	4,5	5,1	10,5
Муниципальное образование «Боханский район»	45	0,5	2,5	0,2	3,2
Муниципальное образование «Братский район»	60	0,6	3,4	0,6	4,6
Муниципальное образование «Жигаловский район»	35	0,4	2,0	0,6	3,0
Муниципальное образование «Заларинский район»	50	0,6	2,8	1,7	5,1
Зиминское районное муниципальное образование	10	0,1	0,6	0,4	1,1
Иркутское районное муниципальное образование	150	1,7	8,5	5,1	15,3
Муниципальное образование Иркутской области «Казачинско-Ленский район»	40	0,4	2,3	3,4	6,1
Муниципальное образование «Катангский район»	25	0,3	1,4	1,7	3,4
Муниципальное образование «Жачугский район»	75	0,9	4,2	2,5	7,6
Муниципальное образование Киренский район	20	0,3	1,1	1,7	3,1
Муниципальное образование Куйтунский район	70	0,8	4,0	2,1	6,9
Муниципальное образование Мамско-Чуйского района	5	0,1	0,3	0,8	1,2
Муниципальное образование «Нижнеилимский район»	130	1,5	7,3	1,3	10,1
Муниципальное образование «Нижнеудинский район»	70	0,8	4,0	1,7	6,5
Муниципальное образование «Нукутский район»	25	0,3	1,4	0,8	2,5
Ольхонское районное муниципальное образование	45	0,5	2,6	1,7	4,8
Муниципальное образование «Осинский район»	20	0,2	1,1	0,9	2,2
Муниципальное образование Слодянский район	100	1,1	5,7	0,8	7,6
Муниципальное образование «Тайшетский район»	100	1,1	5,7	0,4	7,2
Муниципальное образование «Тулунский район»	68	0,8	3,9	0,8	5,5
Усольское районное муниципальное образование	80	1,0	4,5	2,5	8,0
Муниципальное образование «Усть-Илимский район»	10	0,1	0,6	1,7	2,4
Усть-Кутское муниципальное образование	130	1,5	7,4	2,5	11,4
Районное муниципальное образование «Усть-Удинский район»	15	0,1	0,9	0,9	1,9
Черемховское районное муниципальное образование	46	0,5	2,6	3,4	6,5
Чунское районное муниципальное образование	45	0,5	2,5	3,4	6,4
Шелеховский район	39	0,4	2,2	2,8	5,4
Муниципальное образование «Эхирит-Булагатский район»	45	0,5	2,6	0,4	3,5
ВСЕГО	4 558	51,6	258,2	81,7	391,5

Руководитель аппарата Губернатора Иркутской области и Правительства Иркутской области



С.В. Боброва

СПОСОБ РАСЧЕТА
НОРМАТИВОВ ДЛЯ ОПРЕДЕЛЕНИЯ ОБЩЕГО ОБЪЕМА
СУБВЕНЦИЙ, ПРЕДОСТАВЛЯЕМЫХ МЕСТНЫМ БЮДЖЕТАМ
ИЗ ОБЛАСТНОГО БЮДЖЕТА ДЛЯ ОСУЩЕСТВЛЕНИЯ ОТДЕЛЬНЫХ
ГОСУДАРСТВЕННЫХ ПОЛНОМОЧИЙ ПО ПОДГОТОВКЕ И
ПРОВЕДЕНИЮ ВСЕРОССИЙСКОЙ ПЕРЕПИСИ НАСЕЛЕНИЯ
2020 ГОДА

1. Общий размер субвенции, предоставляемой местному бюджету из областного бюджета для осуществления отдельных государственных полномочий по подготовке и проведению Всероссийской переписи населения 2020 года (*Зобщ*), предусмотренной законом Иркутской области «Об областном бюджете на 2021 год и на плановый период 2022 и 2023 годов», определяется по формуле:

$$Зобщ = \sum_{j=1}^m P_j + НР$$

где P_j – размер субвенции j -му городскому округу (муниципальному району), рублей;

m - количество городских округов и муниципальных районов, единиц;

$НР$ - нераспределенный резерв субвенций, предусмотренный на дополнительную потребность в финансовом обеспечении государственных полномочий по предоставлению транспортных средств в отдаленных и труднодоступных территориях Иркутской области, утвержденных Приказом Министерства экономического развития Российской Федерации, рублей.

2. Размер субвенции, предоставляемой местному бюджету из областного бюджета для осуществления отдельных государственных полномочий по подготовке и проведению Всероссийской переписи населения 2020 года j -го городского округа (муниципального района) (P_j) определяется по следующей формуле:

$$P_j = K_j \times \frac{(Зобщ - НР)}{Кобщ},$$

где K_j - требуемое количество помещений, охраняемых, оборудованных мебелью, средствами связи и пригодных для обучения и работы лиц, привлекаемых к сбору сведений о населении, а также хранению переписных листов и иных документов Всероссийской переписи населения 2020 года в j -м городском округе (муниципальном районе), единиц;

$Кобщ$ - общее количество требуемых помещений, охраняемых, оборудованных мебелью, средствами связи и пригодных для обучения и работы лиц, привлекаемых к сбору сведений о населении, а также охраняемых помещений для хранения переписных листов и иных документов Всероссийской переписи населения 2020 года в Иркутской области, определяемое Территориальным органом Федеральной службы государственной статистики по Иркутской области, единиц.

Общий объем субвенций, предоставляемых городским округам (муниципальным районам), определяется в пределах бюджетных ассигнований, установленных федеральным бюджетом на очередной финансовый год и на плановый период на осуществление переданных органам государственной власти субъектов Российской Федерации полномочий Российской Федерации по подготовке и проведению Всероссийской переписи населения 2020 года.

Заместитель министра экономического
развития Иркутской области



М.Н. Петрова

РАСЧЕТ РАСПРЕДЕЛЕНИЯ
субвенции на проведение Всероссийской переписи населения 2020 года на 2021 год

№	Наименование муниципальных образований	Количество помещений (K _j), единиц	Расчет распределения субвенций из областного бюджета на 2021 год (P _i), тыс.рублей $P_j = K_j \times \frac{(Зобщ - НР)}{Кобщ}$
	ВСЕГО, в т.ч.:	729	37 700,3
	НЕРАСПРЕДЕЛЕННЫЙ РЕЗЕРВ		1 884,9
	ИТОГО ПО МУНИЦИПАЛЬНЫМ ОБРАЗОВАНИЯМ		35 815,4
	Городские округа:		
1	Муниципальное образование «Ангарский городской округ»	72	3 537,3
2	Муниципальное образование города Братска	70	3 439,1
3	Зиминское городское муниципальное образование	9	442,2
4	город Иркутск	186	9 138,1
5	Муниципальное образование «город Саянск»	12	589,6
6	Муниципальное образование «город Свирск»	4	196,5
7	Муниципальное образование - «город Тулун»	12	589,6
8	Муниципальное образование «город Усолье-Сибирское»	23	1 130,0
9	Муниципальное образование город Усть - Илимск	25	1 228,2
10	Муниципальное образование «город Черемхово»	15	736,9
	Муниципальные районы:		
11	Муниципальное образование «Аларский район»	6	294,8
12	Муниципальное образование Балаганский район	3	147,4
13	Муниципальное образование «Баяндаевский район» Иркутской области	3	147,4
14	Муниципальное образование города Бодайбо и района	6	294,8
15	Муниципальное образование Боханский райо	8	393,0
16	Муниципальное образование «Братский район»	16	786,1
17	Муниципальное образование «Жигаловский район»	3	147,4
18	Муниципальное образование «Заларинский район»	8	393,0
19	Зиминское районное муниципальное образование	4	196,5
20	Иркутское районное муниципальное образование Иркутской области	42	2 063,4
21	Муниципальное образование Иркутской области «Казачинско-Ленский район»	5	245,6
22	Муниципальное образование «Катангский район»	2	98,3
23	Муниципальное образование «Качугский район»	5	245,6
24	Киренский район	5	245,6
25	Муниципальное образование Куйтунский район	9	442,2
26	Муниципальное образование Мамско-Чуйского района	1	49,1
27	Муниципальное образование «Нижнеилимский район»	15	736,9
28	Муниципальное образование «Нижнеудинский район»	19	933,5
29	Муниципальное образование «Нукутский район»	5	245,6
30	Ольхонское районное муниципальное образование	3	147,4
31	Осинский муниципальный район	7	343,9
32	Муниципальное образование «Слюдянский район»	12	589,6
33	Муниципальное образование «Тайшетский район»	21	1 031,7
34	Муниципальное образование «Тулунский район»	7	343,9
35	Усольское районное муниципальное образование	14	687,8
36	Муниципальное образование «Усть-Илимский район»	4	196,5
37	Усть-Кутское муниципальное образование	16	786,1
38	Районное муниципальное образование «Усть-Удинский район»	4	196,5
39	Черемховское районное муниципальное образование	9	442,2
40	Чунское районное муниципальное образование	9	442,2
41	Шелеховский район	20	982,6
42	Муниципальное образование «Эхирит-Булагатский район»	10	491,3

Заместитель министра экономического
развития Иркутской области



М.Н. Петрова

Способ расчета
нормативов для определения общего объема субвенций,
предоставляемых местным бюджетам из областного бюджета
для осуществления областных государственных полномочий по
предоставлению гражданам субсидий на оплату жилых
помещений и коммунальных услуг
на 2021 год и на плановый период 2022 и 2023 годов

Расчет субвенций на осуществление органами местного самоуправления областных государственных полномочий по предоставлению гражданам субсидий на оплату жилых помещений и коммунальных услуг (далее - государственные полномочия) производится на численность работников, работающих на постоянной (штатной) основе, по следующей формуле:

$$S = Nq \times Oq \times Fq + D + Mz + R,$$

где S - субвенция на осуществление органами местного самоуправления государственных полномочий;

Nq - нормативная численность муниципальных служащих, работающих на постоянной (штатной) основе и исполняющих государственные полномочия;

Oq - средний должностной оклад муниципального служащего;

Fq - количество должностных окладов, учитываемых при формировании расходов областного бюджета на очередной финансовый год на оплату труда муниципальных служащих, исполняющих государственные полномочия;

D - начисления на оплату труда;

Mz - материальные затраты, необходимые для осуществления областных государственных полномочий по предоставлению субсидий на оплату жилых помещений и коммунальных услуг. Объем материальных затрат определяется из расчета 5% нормативного годового фонда заработной платы с учетом районного коэффициента и процентной надбавки к заработной плате за стаж работы в организациях, расположенных в районах Крайнего Севера и приравненных к ним местностях, в южных районах Иркутской области (далее - область), установленных федеральными и областными нормативными правовыми актами, а также начислений на оплату труда;

R - объем средств для выплаты гражданам субсидий на оплату жилых помещений и коммунальных услуг с учетом расходов на доставку субсидий.

Показатели определяются исполнительным органом государственной власти области по управлению в области социальной защиты.

Расчет среднего должностного оклада муниципального служащего, исполняющего государственные полномочия, определяется суммированием долей должностных окладов муниципальных служащих, исполняющих государственные полномочия, согласно следующей схеме:

Наименование муниципальной должности	%
Главный специалист	1
Ведущий специалист	1
Специалист I категории	44
Специалист II категории	34
Специалист	20
Итого:	100

Показатель D устанавливается в соответствии с налоговым законодательством Российской Федерации.

Норматив формирования годового фонда оплаты труда на содержание муниципальных служащих, исполняющих государственные полномочия, применяется в соответствии с нормативными правовыми актами, определяющими формирование фонда оплаты труда.

Нормативный годовой фонд оплаты труда формируется с учетом районного коэффициента и процентной надбавки к заработной плате за стаж работы в организациях, расположенных в районах Крайнего Севера и приравненных к ним местностях, в южных районах области, установленных федеральными и областными нормативными правовыми актами.

Нормативная численность муниципальных служащих, исполняющих государственные полномочия, определяется из расчета не более:

- 1) 15 штатных единиц для муниципального образования города Братска;
- 2) 3 штатных единиц для Зиминского городского муниципального образования;
- 3) 22 штатных единиц для города Иркутска;
- 4) 3 штатных единиц для муниципального образования "город Свирск";
- 5) 3 штатных единиц для муниципального образования "город Саянск";
- 6) 2,5 штатной единицы для муниципального образования - "город Тулун";
- 7) 6 штатных единиц для муниципального образования «город Усолье-Сибирское»;
- 8) 6 штатных единиц для муниципального образования город Усть-Илимск;
- 9) 6 штатных единиц для муниципального образования "город Черемхово";
- 10) 18 штатных единиц для муниципального образования "Ангарский городской округ";

- 11) 2 штатных единиц для муниципального образования города Бодайбо и района;
- 12) 0,5 штатной единицы для муниципального образования Балаганский район;
- 13) 4,5 штатной единицы для муниципального образования "Братский район";
- 14) 0,5 штатной единицы для муниципального образования "Жигаловский район";
- 15) 2,5 штатной единицы для муниципального образования "Заларинский район";
- 16) 0,5 штатной единицы для Зиминского районного муниципального образования;
- 17) 1,5 штатной единицы для Иркутского районного муниципального образования Иркутской области;
- 18) 1 штатной единицы для муниципального образования Иркутской области "Казачинско-Ленский район";
- 19) 0,5 штатной единицы для муниципального образования "Катангский район";
- 20) 1 штатной единицы для муниципального образования "Качугский район";
- 21) 2 штатных единиц для Киренского района;
- 22) 1 штатной единицы для муниципального образования Куйтунский район;
- 23) 1 штатной единицы для муниципального образования Мамско-Чуйского района;
- 24) 4 штатных единиц для муниципального образования "Нижнеилимский район";
- 25) 4 штатных единиц для муниципального образования "Нижнеудинский район";
- 26) 1 штатной единицы для Ольхонского районного муниципального образования;
- 27) 4 штатных единиц для Слюдянского муниципального района Иркутской области;
- 28) 7,5 штатной единицы для муниципального образования "Тайшетский район";
- 29) 1 штатной единицы для муниципального образования "Тулунский район";
- 30) 3 штатных единиц для Усольского районного муниципального образования;
- 31) 3,5 штатной единицы для Усть-Кутского муниципального образования;
- 32) 1,5 штатной единицы для муниципального образования "Усть-Илимский район";
- 33) 0,5 штатной единицы для районного муниципального образования "Усть-Удинский район";
- 34) 1,5 штатной единицы для Черемховского районного муниципального образования;

35) 5 штатных единиц для Чунского районного муниципального образования;

36) 3 штатных единиц для Шелеховского района;

37) 2 штатных единиц для муниципального образования "Аларский район";

38) 1,5 штатной единицы для муниципального образования "Баяндаевский район" Иркутской области;

39) 2 штатных единиц для муниципального образования Боханский район;

40) 1 штатной единицы для муниципального образования "Нукутский район";

41) 2 штатных единиц для Осинского муниципального района Иркутской области;

42) 2,5 штатной единицы для муниципального образования "Эхирит-Булагатский район".

Показатель R рассчитывается исходя из статистической информации о распределении населения муниципального образования относительно уровней среднедушевых доходов и из размеров региональных стандартов:

1) нормативной площади жилого помещения, используемой для расчета субсидий на оплату жилого помещения и коммунальных услуг;

2) стоимости жилищно-коммунальных услуг;

3) максимально допустимой доли расходов граждан на оплату жилого помещения и коммунальных услуг в совокупном доходе семьи.

Министр социального
развития, опеки и попечительства
Иркутской области



В.А. Родионов

РАСЧЕТ РАСПРЕДЕЛЕНИЯ

субвенций на осуществление областных государственных полномочий по предоставлению гражданам субсидий на оплату жилых помещений и коммунальных услуг на 2021 год и на плановый период 2022 и 2023 годов


№	Наименование МО	Нормативная численность муниципальных служащих, исполняющих гос.полномочия, №ч. чел.	Районный коэфф-т + процентная надбавка за непрерывный стаж работы в районах Кр.Севера	за период с 01.01.2021 по 31.12.2021					Предельные объемы бюджетных ассигнований на содержание и обеспечение деятельности муниципальных служащих в соответствии с проектом закона "Об областном бюджете на 2021 год и на плановый период 2022 и 2023 годов", тыс.руб.	Предельные объемы бюджетных ассигнований на предоставление гражданам субсидий на оплату жилых помещений и коммунальных услуг в соответствии с проектом закона "Об областном бюджете на 2021 год и на плановый период 2022 и 2023 годов", тыс.руб.	Итого субвенции на осуществление областных государственных полномочий по предоставлению гражданам субсидий на оплату жилых помещений и коммунальных услуг на 2021г.,(гр.10+гр.11), тыс. руб.	Итого субвенции на осуществление областных государственных полномочий по предоставлению гражданам субсидий на оплату жилых помещений и коммунальных услуг на 2022 г.,(гр.10+гр.11) тыс. руб.	Итого субвенции на осуществление областных государственных полномочий по предоставлению гражданам субсидий на оплату жилых помещений и коммунальных услуг на 2023 г.,(гр.10+гр.11) тыс. руб.
				Головой фонд оплаты труда муниципальных служащих (4 637,0 * 86,5 * гр.3* гр.4), тыс.руб.	Начисления на оплату труда (гр. 5 * 30,2%), тыс. руб.	Итого годовой фонд оплаты труда муниципальных служащих с начислениями на оплату труда (гр.5 + гр. 6), тыс.руб.	Материальные затраты (гр.7 * 5%), тыс.руб.	субвенции на содержание и обеспечение деятельности муниципальных служащих (гр.7+гр.8) тыс.руб.					
1	2	3	4	5	6	7	8	9	10	11	12	13	14
Городские округа:													
1	МО "Ангарский городской округ"	18	1,6	11 551,7	3 488,6	15 040,3	752,0	15 792,3	14 213,1	55 800,0	70 013,1	70 013,1	70 013,1
2	МО города Братска	15	1,9	11 431,4	3 452,3	14 883,7	744,2	15 627,9	14 065,1	90 900,0	104 965,1	104 965,1	104 965,1
3	Зиминское городское МО	3	1,6	1 925,3	581,4	2 506,7	125,3	2 632,0	2 368,8	33 300,0	35 668,8	35 668,8	35 668,8
4	город Иркутск	22	1,6	14 118,7	4 263,8	18 382,5	919,1	19 301,6	17 371,4	141 909,6	159 281,0	159 281,0	159 281,0
5	МО "город Саянск"	3	1,6	1 925,3	581,4	2 506,7	125,3	2 632,0	2 368,8	24 300,0	26 668,8	26 668,8	26 668,8
6	МО "город Свирск"	3	1,6	1 925,3	581,4	2 506,7	125,3	2 632,0	2 368,8	30 870,0	33 238,8	33 238,8	33 238,8
7	МО - "город Тулун"	2,5	1,6	1 604,4	484,5	2 088,9	104,4	2 193,3	1 974,0	32 000,0	33 974,0	33 974,0	33 974,0
8	МО города Усолье-Сибирское	6	1,6	3 850,6	1 162,9	5 013,5	250,7	5 264,2	4 737,8	40 050,0	44 787,8	44 787,8	44 787,8
9	МО город Усть-Илимск	6	2,1	5 053,9	1 526,3	6 580,2	329,0	6 909,2	6 218,3	49 500,0	55 718,3	55 718,3	55 718,3
10	МО "город Черемхово"	6	1,6	3 850,6	1 162,9	5 013,5	250,7	5 264,2	4 737,8	31 500,0	36 237,8	36 237,8	36 237,8
Муниципальные районы:													
11	МО "Аларский район"	2	1,6	1 283,5	387,6	1 671,1	83,6	1 754,7	1 579,2	4 590,0	6 169,2	6 169,2	6 169,2
12	МО Балаганский район	0,5	1,6	320,9	96,9	417,8	20,9	438,7	394,8	271,3	666,1	666,1	666,1
13	МО "Баяндаевский район"	1,5	1,6	962,6	290,7	1 253,3	62,7	1 316,0	1 184,4	11 340,0	12 524,4	12 524,4	12 524,4
14	МО города Бодайбо и района	2	2,2	1 764,8	533,0	2 297,8	114,9	2 412,7	2 171,4	26 910,0	29 081,4	29 081,4	29 081,4
15	МО "Боханский район"	2	1,6	1 283,5	387,6	1 671,1	83,6	1 754,7	1 579,2	14 310,0	15 889,2	15 889,2	15 889,2
16	МО "Братский район"	4,5	1,9	3 429,4	1 035,7	4 465,1	223,3	4 688,4	4 219,6	33 470,0	37 689,6	37 689,6	37 689,6
17	МО "Жигаловский район"	0,5	1,8	361,0	109,0	470,0	23,5	493,5	444,2	1 404,0	1 848,2	1 848,2	1 848,2
18	МО "Заларинский район"	2,5	1,6	1 604,4	484,5	2 088,9	104,4	2 193,3	1 974,0	26 100,0	28 074,0	28 074,0	28 074,0
19	Зиминское районное МО	0,5	1,6	320,9	96,9	417,8	20,9	438,7	394,8	4 410,0	4 804,8	4 804,8	4 804,8
20	Иркутское районное МО	1,5	1,6	962,6	290,7	1 253,3	62,7	1 316,0	1 184,4	20 970,0	22 154,4	22 154,4	22 154,4
21	МО Ирк.обл "Казачинско-Ленский"	1	2,2	882,4	266,5	1 148,9	57,4	1 206,3	1 085,7	13 545,0	14 630,7	14 630,7	14 630,7
22	МО "Катангский район"	0,5	2,5	501,4	151,4	652,8	32,6	685,4	616,9	1 134,0	1 750,9	1 750,9	1 750,9
23	МО "Качугский район"	1	1,8	722,0	218,0	940,0	47,0	987,0	888,3	5 670,0	6 558,3	6 558,3	6 558,3
24	МО Киренский район	2	2,2	1 764,8	533,0	2 297,8	114,9	2 412,7	2 171,4	11 160,0	13 331,4	13 331,4	13 331,4
25	МО Куйтунский район	1	1,6	641,8	193,8	835,6	41,8	877,4	789,7	13 950,0	14 739,7	14 739,7	14 739,7
26	МО Мамско-Чуйского района	1	2,2	882,4	266,5	1 148,9	57,4	1 206,3	1 085,7	10 530,0	11 615,7	11 615,7	11 615,7
27	МО "Нижнеилимский район"	4	2,1	3 369,2	1 017,5	4 386,7	219,3	4 606,0	4 145,4	50 130,0	54 275,4	54 275,4	54 275,4
28	МО "Нижнесудинский район"	4	1,6	2 567,0	775,2	3 342,2	167,1	3 509,3	3 158,4	47 500,0	50 658,4	50 658,4	50 658,4
29	МО "Нукутский район"	1	1,6	641,8	193,8	835,6	41,8	877,4	789,7	540,0	1 329,7	1 329,7	1 329,7
30	Ольхонское районное МО	1	1,6	641,8	193,8	835,6	41,8	877,4	789,7	8 307,0	9 096,7	9 096,7	9 096,7
31	МО "Осинский район"	2	1,6	1 283,5	387,6	1 671,1	83,6	1 754,7	1 579,2	13 050,0	14 629,2	14 629,2	14 629,2
32	МО Слодянский район	4	1,6	2 567,0	775,2	3 342,2	167,1	3 509,3	3 158,4	51 300,0	54 458,4	54 458,4	54 458,4
33	МО "Тайшетский район"	7,5	1,6	4 813,2	1 453,6	6 266,8	313,3	6 580,1	5 922,1	61 263,0	67 185,1	67 185,1	67 185,1
34	МО "Тулунский район"	1	1,6	641,8	193,8	835,6	41,8	877,4	789,7	2 250,0	3 039,7	3 039,7	3 039,7
35	Усольское районное МО	3	1,6	1 925,3	581,4	2 506,7	125,3	2 632,0	2 368,8	18 990,0	21 358,8	21 358,8	21 358,8
36	МО "Усть-Илимский район"	1,5	2,1	1 263,5	381,6	1 645,1	82,3	1 727,4	1 554,7	14 760,0	16 314,7	16 314,7	16 314,7
37	Усть-Кутское МО	3,5	2,2	3 088,5	932,7	4 021,2	201,1	4 222,3	3 800,1	27 135,7	30 935,8	30 935,8	30 935,8
38	Районное МО "Усть-Удинский р-н"	0,5	1,6	320,9	96,9	417,8	20,9	438,7	394,8	324,0	718,8	718,8	718,8
39	Черемховское районное МО	1,5	1,6	962,6	290,7	1 253,3	62,7	1 316,0	1 184,4	9 180,0	10 364,4	10 364,4	10 364,4
40	Чунское районное МО	5	1,6	3 208,8	969,1	4 177,9	208,9	4 386,8	3 948,1	68 800,0	68 748,1	68 748,1	68 748,1
41	Шелеховский район	3	1,6	1 925,3	581,4	2 506,7	125,3	2 632,0	2 368,8	9 270,0	11 638,8	11 638,8	11 638,8
42	МО "Эхирит-Булагатский район"	2,5	1,6	1 604,4	484,5	2 088,9	104,4	2 193,3	1 974,0	4 860,0	6 834,0	6 834,0	6 834,0
Итого		153,5		105 750,2	31 936,1	137 686,3	6 884,3	144 570,6	130 113,9	1 113 553,6	1 243 667,5	1 243 667,5	1 243 667,5


Заместитель министра социального развития, опеки и попечительства Иркутской области

Согласовано:

Исполняющая обязанности министра труда и занятости Иркутской области

А.В. Дорохова, 52-75-85

 С.В. Иевлева

 Н.В. Воронцова

РАСЧЕТ НОРМАТИВОВ ДЛЯ ОПРЕДЕЛЕНИЯ ОБЩЕГО ОБЪЕМА СУБВЕНЦИЙ, ПРЕДОСТАВЛЯЕМЫХ МЕСТНЫМ БЮДЖЕТАМ ИЗ ОБЛАСТНОГО БЮДЖЕТА ДЛЯ ОСУЩЕСТВЛЕНИЯ ГОСУДАРСТВЕННЫХ ПОЛНОМОЧИЙ ПО ПРЕДОСТАВЛЕНИЮ МЕР СОЦИАЛЬНОЙ ПОДДЕРЖКИ МНОГОДЕТНЫМ И МАЛОИМУЩИМ СЕМЬЯМ НА 2021 ГОД И НА ПЛАНОВЫЙ ПЕРИОД 2022 И 2023 ГОДОВ

$$R = A \times B \times 204,$$

где R – расходы на обеспечение питания;

A – количество учащихся из многодетных и малоимущих семей, признанных таковыми на основании Закона Иркутской области от 23 октября 2006 года № 63-оз «О социальной поддержке в Иркутской области семей, имеющих детей», посещающих муниципальные общеобразовательные организации, а также посещающих частные общеобразовательные организации, осуществляющие образовательную деятельность по имеющим государственную аккредитацию основным общеобразовательным программам (далее – учащиеся из многодетных и малоимущих семей), чел.;


B – стоимость питания для учащихся из многодетных и малоимущих семей, а также стоимость набора продуктов питания в день на одного ребенка, установленные в соответствии с законодательством, руб.;

204 – количество учебных дней, в течение которых предоставляется питание.

Показатель A на очередной финансовый год определяется исходя из количества учащихся из многодетных и малоимущих семей по состоянию на 1 июля текущего финансового года.

При изменении количества учащихся из многодетных и малоимущих семей на начало учебного года расчет нормативов осуществляется по указанной формуле, где показатель A на текущий финансовый год определяется исходя из количества учащихся из многодетных и малоимущих семей по состоянию на 1 октября текущего финансового года.

Первый заместитель министра
социального развития, опеки и
попечительства Иркутской области



А.С. Макаров




РАСЧЕТ РАСПРЕДЕЛЕНИЯ

субвенций из областного бюджета местным бюджетам для осуществления органами местного самоуправления отдельных областных государственных полномочий по предоставлению мер социальной поддержки многодетным и малоимущим семьям на 2021 год

№ п/п	Наименование муниципального образования	Количество учащихся, посещающих частные общеобразовательные организации, в возрастной группе 7-10 лет, чел.	Количество учащихся, посещающих муниципальные общеобразовательные организации, в возрастной группе 11-18 лет, чел.	Стоимость бесплатного питания на одного учащегося в день для возрастной группы 7-10 лет - 69 руб. - лог, 75 руб. - Кр. север	Стоимость бесплатного питания на одного учащегося в день для возрастной группы 11-18 лет - 79 руб. - лог, 87 руб. - Кр. север	Кол-во учебных дней	Необходимо для учащихся возрастной группы 7-10 лет, тыс. руб.	Необходимо для учащихся возрастной группы 11-18 лет, тыс. руб.	Итого необходимо на 2021 год, тыс. руб.
		3	4	5	6	7	8=3*5*7	9=4*6*7	10=8+9
Городские округа:									
1	Муниципальное образование "Ангарский городской округ"	12	3 030	69	79	204	168,9	48 831,5	49 000,4
2	Муниципальное образование города Братска	16	2 496	75	87	204	244,8	44 299,0	44 543,8
3	Зиминское городское муниципальное образование	0	736	69	79	204	0,0	11 861,4	11 861,4
4	город Иркутск	65	8 716	69	79	204	914,9	140 467,0	141 381,9
5	Муниципальное образование "город Саянск"	0	592	69	79	204	0,0	9 540,7	9 540,7
6	Муниципальное образование "город Свирск"	0	400	69	79	204	0,0	6 446,4	6 446,4
7	Муниципальное образование - "город Тулуи"	0	956	69	79	204	0,0	15 406,9	15 406,9
8	Муниципальное образование "город Усолье-Сибирское"	0	1 458	69	79	204	0,0	23 497,2	23 497,2
9	Муниципальное образование город Усть-Илимск	0	901	75	87	204	0,0	15 991,0	15 991,0
10	Муниципальное образование "город Черемхово"	0	1 118	69	79	204	0,0	18 017,7	18 017,7
Муниципальные районы:									
11	Муниципальное образование "Аларский район"	0	908	69	79	204	0,0	14 633,3	14 633,3
12	Муниципальное образование Балаганский район	0	421	69	79	204	0,0	6 784,9	6 784,9
13	Муниципальное образование "Баяндаевский район" Иркутской области	0	616	69	79	204	0,0	9 927,5	9 927,5
14	Муниципальное образование города Бодайбо и района	0	175	75	87	204	0,0	3 105,9	3 105,9
15	Муниципальное образование Боханский район	0	1 232	69	79	204	0,0	19 854,9	19 854,9
16	Муниципальное образование "Братский район"	0	1 202	75	87	204	0,0	21 333,1	21 333,1
17	Муниципальное образование "Жигаловский район"	0	406	69	79	204	0,0	6 543,1	6 543,1
18	Муниципальное образование "Заларинский район"	0	1 350	69	79	204	0,0	21 756,6	21 756,6
19	Зиминское районное муниципальное образование	0	403	69	79	204	0,0	6 494,8	6 494,8
20	Иркутское районное муниципальное образование Иркутской области	0	2 144	69	79	204	0,0	34 552,7	34 552,7
21	Муниципальное образование Иркутской области "Казачинско-Ленский район"	0	352	75	87	204	0,0	6 247,3	6 247,3
22	Муниципальное образование "Катангский район"	0	68	75	87	204	0,0	1 206,9	1 206,9
23	Муниципальное образование "Качугский район"	0	659	69	79	204	0,0	10 620,4	10 620,4
24	Киренский район	0	325	75	87	204	0,0	5 768,1	5 768,1
25	Муниципальное образование Куйтунский район	0	1 507	69	79	204	0,0	24 286,8	24 286,8
26	Муниципальное образование Мамско-Чуйского района	0	81	75	87	204	0,0	1 437,6	1 437,6
27	Муниципальное образование "Нижнеилимский район"	0	706	75	87	204	0,0	12 530,1	12 530,1
28	Муниципальное образование "Нижнеудинский район"	0	1 742	69	79	204	0,0	28 074,1	28 074,1
29	Муниципальное образование "Нукутский район"	0	576	69	79	204	0,0	9 282,8	9 282,8
30	Ольхонское районное муниципальное образование	0	550	69	79	204	0,0	8 863,8	8 863,8
31	Осинский муниципальный район Иркутской области	0	1 509	69	79	204	0,0	24 319,0	24 319,0
32	Слюдянский муниципальный район Иркутской области	25	500	69	79	204	351,9	8 058,0	8 409,9
33	Муниципальное образование "Тайшетский район"	0	2 518	69	79	204	0,0	40 580,1	40 580,1
34	Муниципальное образование "Тулунский район"	0	1 078	69	79	204	0,0	17 373,0	17 373,0
35	Усольское районное муниципальное образование	0	1 003	69	79	204	0,0	16 164,3	16 164,3
36	Муниципальное образование "Усть-Илимский район"	0	246	75	87	204	0,0	4 366,0	4 366,0
37	Усть-Кутское муниципальное образование	0	661	75	87	204	0,0	11 731,4	11 731,4
38	Районное муниципальное образование "Усть-Удинский район"	0	906	69	79	204	0,0	14 601,1	14 601,1
39	Черемховское районное муниципальное образование	0	971	69	79	204	0,0	15 648,6	15 648,6
40	Чунское районное муниципальное образование	0	1 219	69	79	204	0,0	19 645,4	19 645,4
41	Шелеховский район	0	1 075	69	79	204	0,0	17 324,7	17 324,7
42	Муниципальное образование "Эхирит-Булагатский район"	0	1 696	69	79	204	0,0	27 332,7	27 332,7
	Нераспределенный резерв	0	2 380	75	87	204	0,0	42 240,2	42 240,2
	ИТОГО:	118	51 588	x	x	x	1 680,5	847 048,0	848 728,5

Первый заместитель министра социального развития, опеки и попечительства Иркутской области




A.С. Макаров

РАСЧЕТ РАСПРЕДЕЛЕНИЯ

субвенций из областного бюджета местным бюджетам для осуществления органами местного самоуправления отдельных областных государственных полномочий по предоставлению мер социальной поддержки многодетным и малоимущим семьям на плановый период 2022-2023 годы

№ п/п	Наименование муниципального образования	Количество учащихся, посещающих частные общеобразовательные организации, в возрастной группе 7-10 лет, чел.	Количество пенсионеров муниципальных образований в организации, в возрастной группе 11-18 лет, чел.	Стоимость бесплатного питания на одного учащегося в день для возрастной группы 7-10 лет - 69 руб. - юг, 75 руб. - Кр. север	Стоимость бесплатного питания на одного учащегося в день для возрастной группы 11-18 лет - 79 руб. - юг, 87 руб. - Кр. север	Кол-во учебных дней	Необходимо для учащихся возрастной группы 7-10 лет, тыс. руб.	Необходимо для учащихся возрастной группы 11-18 лет, тыс. руб.	Итого необходимо на 2022 год, тыс. руб.	Итого необходимо на 2023 год, тыс. руб.
1	2	3	4	5	6	7	8=3*5*7	9=4*6*7	10	11
	Городские округа:									
1	Муниципальное образование "Ангарский городской округ"	12	3 030	69	79	204	168,9	48 831,5	49 000,4	49 000,4
2	Муниципальное образование города Братска	16	2 478	75	87	204	244,8	43 979,5	44 224,3	44 224,3
3	Зиминское городское муниципальное образование	0	736	69	79	204	0,0	11 861,4	11 861,4	11 861,4
4	город Иркутск	65	8 693	69	79	204	914,9	140 096,4	141 011,3	141 011,3
5	Муниципальное образование "город Саянск"	0	592	69	79	204	0,0	9 540,7	9 540,7	9 540,7
6	Муниципальное образование "город Свирск"	0	400	69	79	204	0,0	6 446,4	6 446,4	6 446,4
7	Муниципальное образование - "город Тулун"	0	956	69	79	204	0,0	15 406,9	15 406,9	15 406,9
8	Муниципальное образование "город Усолье-Спбирское"	0	1 458	69	79	204	0,0	23 497,2	23 497,2	23 497,2
9	Муниципальное образование город Усть-Илимск	0	901	75	87	204	0,0	15 991,0	15 991,0	15 991,0
10	Муниципальное образование "город Черемхово"	0	1 118	69	79	204	0,0	18 017,7	18 017,7	18 017,7
	Муниципальные районы:	0					0,0			
11	Муниципальное образование "Аларский район"	0	907	69	79	204	0,0	14 617,2	14 617,2	14 617,2
12	Муниципальное образование Балаганский район	0	421	69	79	204	0,0	6 784,9	6 784,9	6 784,9
13	Муниципальное образование "Баяндаевский район" Иркутской области	0	602	69	79	204	0,0	9 701,8	9 701,8	9 701,8
14	Муниципальное образование города Бодайбо и района	0	175	75	87	204	0,0	3 105,9	3 105,9	3 105,9
15	Муниципальное образование Боханский район	0	1 226	69	79	204	0,0	19 758,2	19 758,2	19 758,2
16	Муниципальное образование "Братский район"	0	1 202	75	87	204	0,0	21 333,1	21 333,1	21 333,1
17	Муниципальное образование "Жигаловский район"	0	406	69	79	204	0,0	6 543,1	6 543,1	6 543,1
18	Муниципальное образование "Заларинский район"	0	1 350	69	79	204	0,0	21 756,6	21 756,6	21 756,6
19	Зиминское районное муниципальное образование	0	403	69	79	204	0,0	6 494,8	6 494,8	6 494,8
20	Иркутское районное муниципальное образование Иркутской области	0	2 144	69	79	204	0,0	34 552,7	34 552,7	34 552,7
21	Муниципальное образование Иркутской области "Казачинско-Ленский район"	0	352	75	87	204	0,0	6 247,3	6 247,3	6 247,3
22	Муниципальное образование "Катангский район"	0	68	75	87	204	0,0	1 206,9	1 206,9	1 206,9
23	Муниципальное образование "Качугский район"	0	659	69	79	204	0,0	10 620,4	10 620,4	10 620,4
24	Киренский район	0	325	75	87	204	0,0	5 768,1	5 768,1	5 768,1
25	Муниципальное образование Куйтунский район	0	1 507	69	79	204	0,0	24 286,8	24 286,8	24 286,8
26	Муниципальное образование Мамско-Чуйского района	0	81	75	87	204	0,0	1 437,6	1 437,6	1 437,6
27	Муниципальное образование "Нижнеилемский район"	0	706	75	87	204	0,0	12 530,1	12 530,1	12 530,1
28	Муниципальное образование "Нижнеудинский район"	0	1 742	69	79	204	0,0	28 074,1	28 074,1	28 074,1
29	Муниципальное образование "Нижнеудинский район"	0	576	69	79	204	0,0	9 282,8	9 282,8	9 282,8
30	Ольхонское районное муниципальное образование	0	549	69	79	204	0,0	8 847,7	8 847,7	8 847,7
31	Осинский муниципальный район Иркутской области	0	1 509	69	79	204	0,0	24 319,0	24 319,0	24 319,0
32	Слюдянский муниципальный район Иркутской области	25	500	69	79	204	351,9	8 058,0	8 409,9	8 409,9
33	Муниципальное образование "Тайшетский район"	0	2 518	69	79	204	0,0	40 580,1	40 580,1	40 580,1
34	Муниципальное образование "Тулунский район"	0	1 078	69	79	204	0,0	17 373,0	17 373,0	17 373,0
35	Усольское районное муниципальное образование	0	1 003	69	79	204	0,0	16 164,3	16 164,3	16 164,3
36	Муниципальное образование "Усть-Илимский район"	0	246	75	87	204	0,0	4 366,0	4 366,0	4 366,0
37	Усть-Кутское муниципальное образование	0	661	75	87	204	0,0	11 731,4	11 731,4	11 731,4
38	Районное муниципальное образование "Усть-Удинский район"	0	906	69	79	204	0,0	14 601,1	14 601,1	14 601,1
39	Черемховское районное муниципальное образование	0	971	69	79	204	0,0	15 648,6	15 648,6	15 648,6
40	Чунское районное муниципальное образование	0	1 219	69	79	204	0,0	19 645,4	19 645,4	19 645,4
41	Шелеховский район	0	1 075	69	79	204	0,0	17 324,7	17 324,7	17 324,7
42	Муниципальное образование "Эхирит-Булагатский район"	0	1 636	69	79	204	0,0	26 365,8	26 365,8	26 365,8
	Нераспределенный резерв	0	2 380	75	87	204	0,0	42 240,2	42 240,2	42 240,2
	ИТОГО:	118	51 465	x	x	x	1 680,5	845 036,4	846 716,9	846 716,9

Первый заместитель министра социального развития, опеки и попечительства Иркутской области



А.С. Макаров

Способ расчета

нормативов для определения общего объема субвенций, предоставляемых местным бюджетам из областного бюджета для осуществления областных государственных полномочий по определению персонального состава и обеспечению деятельности районных (городских), районных в городах комиссий по делам несовершеннолетних и защите их прав на 2021 год и плановый период 2022 и 2023 годов

Настоящий способ расчета применяется в целях определения объема субвенций, предоставляемых местным бюджетам из областного бюджета для осуществления органами местного самоуправления муниципальных образований Иркутской области (далее соответственно - органы местного самоуправления, муниципальные образования, область) областных государственных полномочий по определению персонального состава и обеспечению деятельности районных (городских), районных в городах комиссий по делам несовершеннолетних и защите их прав (далее - государственные полномочия).

Объем субвенции, предоставляемой местному бюджету из областного бюджета для осуществления государственных полномочий q-го муниципального образования, определяется по следующей формуле:

$$S_q = N_q \times O \times F + D + M_z,$$

где S_q - объем субвенции бюджету q-го муниципального образования для осуществления государственных полномочий;

N_q - нормативная численность муниципальных служащих, исполняющих государственные полномочия;

O - средний должностной оклад муниципального служащего, исполняющего государственные полномочия;

F - количество должностных окладов, учитываемых при формировании расходов областного бюджета на очередной финансовый год на оплату труда муниципальных служащих, исполняющих государственные полномочия;

D - начисления на оплату труда муниципальных служащих, исполняющих государственные полномочия;

M_z - материальные затраты, необходимые для осуществления государственных полномочий. Объем материальных затрат определяется из расчета 10% нормативного годового фонда оплаты труда муниципальных служащих, исполняющих государственные полномочия, с учетом районного коэффициента и процентной надбавки за непрерывный стаж работы в организациях, расположенных в районах Крайнего Севера и приравненных к ним местностях, в южных районах области, а также начислений на оплату труда.

Показатели определяются уполномоченным исполнительным органом государственной власти области.

Показатель D устанавливается в соответствии с законодательством Российской Федерации.

Расчет среднего должностного оклада муниципального служащего, исполняющего государственные полномочия, определяется суммированием долей должностных окладов согласно следующей схеме:

Наименование должности муниципальной службы	%
Главный специалист	1
Ведущий специалист	1
Специалист I категории	44
Специалист II категории	34
Специалист	20
Итого:	100

Норматив формирования годового фонда оплаты труда муниципальных служащих, исполняющих государственные полномочия, применяется в соответствии с нормативными правовыми актами, определяющими формирование фонда оплаты труда.

Нормативный годовой фонд оплаты труда муниципальных служащих, исполняющих государственные полномочия, формируется с учетом районного коэффициента и процентной надбавки за непрерывный стаж работы в организациях, расположенных в районах Крайнего Севера и приравненных к ним местностях, в южных районах области, установленных федеральными и областными нормативными правовыми актами.

Показатели, связанные с формированием фонда оплаты труда муниципальных служащих, исполняющих государственные полномочия, согласовываются с исполнительным органом государственной власти области, уполномоченным Правительством Иркутской области.

Министр социального развития, опеки
и попечительства Иркутской области



В.А. Родионов

Расчет распределения

субвенций из областного бюджета местным бюджетам на осуществление областных государственных полномочий по определению персонального состава и обеспечению деятельности районных (городских), районных в городах комиссий по делам несовершеннолетних и защите их прав на 2021 год и на плановый период 2022 и 2023 годов

№	Наименование муниципального образования	Нормативная численность муницип. служащих, исполн. гос. полномочия, Nq чел.	Районный коэффициент + процентная надбавка за непрерывный стаж работы в район. Кр. Севера	Годовой фонд заработной платы (4637 * 86,5 * гр.3 * гр.4), тыс.руб.	Начисления на оплату труда (гр.5*30,2%), тыс.руб.	Материальные затраты (Мз) = 10% * фонд оплаты труда с учетом начисления на з/п, (гр.5+гр.6)*10%, тыс.руб.	Итого субвенции, (гр.5+гр.6+гр.7) тыс.руб.	Распределение предельных объемов бюджетных ассигнований на 2021 год, тыс.руб.	Распределение предельных объемов бюджетных ассигнований на 2022 год, тыс.руб.	Распределение предельных объемов бюджетных ассигнований на 2023 год, тыс.руб.
1	2	3	4	5	6	7	8	9	10	11
Городские округа:										
1	Муниципальное образование "Ангарский городской округ"	7	1,6	4 492,3	1 356,7	584,9	6 433,9	5 742,2	5 742,2	5 742,2
2	Муниципальное образование города Братска	10	1,9	7 620,9	2 301,5	992,2	10 914,6	9 741,2	9 741,2	9 741,2
3	Зиминское городское муниципальное образование	2	1,6	1 283,5	387,6	167,1	1 838,2	1 640,6	1 640,6	1 640,6
4	Город Иркутск	22	1,6	14 118,7	4 263,8	1 838,3	20 220,8	18 046,8	18 046,8	18 046,8
5	Муниципальное образование "город Саянск"	2	1,6	1 283,5	387,6	167,1	1 838,2	1 640,6	1 640,6	1 640,6
6	Муниципальное образование "город Свирск"	1	1,6	641,8	193,8	83,6	919,2	820,4	820,4	820,4
7	Муниципальное образование - "город Тулун"	2	1,6	1 283,5	387,6	167,1	1 838,2	1 640,6	1 640,6	1 640,6
8	Город Усолье-Сибирское	3	1,6	1 925,3	581,4	250,7	2 757,4	2 461,0	2 461,0	2 461,0
9	Муниципальное образование город Усть-Илимск	3	2,1	2 526,9	763,1	329,0	3 619,0	3 229,9	3 229,9	3 229,9
10	Муниципальное образование "город Черемхово"	2	1,6	1 283,5	387,6	167,1	1 838,2	1 640,6	1 640,6	1 640,6
Муниципальные районы:										
11	Муниципальное образование "Аларский район"	2	1,6	1 283,5	387,6	167,1	1 838,2	1 640,6	1 640,6	1 640,6
12	Муниципальное образование Балаганский район	1	1,6	641,8	193,8	83,6	919,2	820,4	820,4	820,4
13	Муниципальное образование "Баяндаевский район" Иркутской области	1	1,6	641,8	193,8	83,6	919,2	820,4	820,4	820,4
14	Муниципальное образование города Бодайбо и района	2	2,2	1 764,8	533,0	229,8	2 527,6	2 255,9	2 255,9	2 255,9
15	Муниципальное образование Боланский район	2	1,6	1 283,5	387,6	167,1	1 838,2	1 640,6	1 640,6	1 640,6
16	Муниципальное образование "Братский район"	2	1,9	1 524,2	460,3	198,5	2 183,0	1 948,3	1 948,3	1 948,3
17	Муниципальное образование "Жигаловский район"	1	1,8	722,0	218,0	94,0	1 034,0	922,8	922,8	922,8
18	Муниципальное образование "Заларинский район"	2	1,6	1 283,5	387,6	167,1	1 838,2	1 640,6	1 640,6	1 640,6
19	Зиминское районное муниципальное образование	1	1,6	641,8	193,8	83,6	919,2	820,4	820,4	820,4
20	Иркутское районное муниципальное образование Иркутской области	5	1,6	3 208,8	969,1	417,8	4 595,7	4 101,6	4 101,6	4 101,6
21	Муниципальное образование Иркутской области "Казачинско-Ленский район"	1	2,2	882,4	266,5	114,9	1 263,8	1 127,9	1 127,9	1 127,9
22	Муниципальное образование "Катангский район"	1	2,5	1 002,8	302,8	130,6	1 436,2	1 281,8	1 281,8	1 281,8
23	Муниципальное образование "Качугский район"	1	1,8	722,0	218,0	94,0	1 034,0	922,8	922,8	922,8
24	Киренский район	2	2,2	1 764,8	533,0	229,8	2 527,6	2 255,9	2 255,9	2 255,9
25	Муниципальное образование Куйтунский район	2	1,6	1 283,5	387,6	167,1	1 838,2	1 640,6	1 640,6	1 640,6
26	Муниципальное образование Мамско-Чуйского района	1	2,2	882,4	266,5	114,9	1 263,8	1 127,9	1 127,9	1 127,9
27	Муниципальное образование "Нижнеилымский район"	2	2,1	1 684,6	508,7	219,3	2 412,6	2 153,2	2 153,2	2 153,2
28	Муниципальное образование "Нижнеудинский район"	3	1,6	1 925,3	581,4	250,7	2 757,4	2 461,0	2 461,0	2 461,0
29	Муниципальное образование "Нижнеудинский район"	1	1,6	641,8	193,8	83,6	919,2	820,4	820,4	820,4
30	Ольхонское районное муниципальное образование	1	1,6	641,8	193,8	83,6	919,2	820,4	820,4	820,4
31	Осинский муниципальный район	2	1,6	1 283,5	387,6	167,1	1 838,2	1 640,6	1 640,6	1 640,6
32	Муниципальное образование "Слюдянский район"	2	1,6	1 283,5	387,6	167,1	1 838,2	1 640,6	1 640,6	1 640,6
33	Муниципальное образование "Тайшетский район"	3	1,6	1 925,3	581,4	250,7	2 757,4	2 461,0	2 461,0	2 461,0
34	Муниципальное образование "Тулунский район"	2	1,6	1 283,5	387,6	167,1	1 838,2	1 640,6	1 640,6	1 640,6
35	Усольское районное муниципальное образование	2	1,6	1 283,5	387,6	167,1	1 838,2	1 640,6	1 640,6	1 640,6
36	Муниципальное образование "Усть-Илимский район"	1	2,1	842,3	254,4	109,7	1 206,4	1 076,7	1 076,7	1 076,7
37	Усть-Кутское муниципальное образование	2	2,2	1 764,8	533,0	229,8	2 527,6	2 255,9	2 255,9	2 255,9
38	Районное муниципальное образование "Усть-Удинский район"	1	1,6	641,8	193,8	83,6	919,2	820,4	820,4	820,4
39	Черемховское районное муниципальное образование	2	1,6	1 283,5	387,6	167,1	1 838,2	1 640,6	1 640,6	1 640,6
40	Чульское районное муниципальное образование	2	1,6	1 283,5	387,6	167,1	1 838,2	1 640,6	1 640,6	1 640,6
41	Шелеховский район	3	1,6	1 925,3	581,4	250,7	2 757,4	2 460,9	2 460,9	2 460,9
42	Муниципальное образование "Эхирит-Булагатский район"	2	1,6	1 283,5	387,6	167,1	1 838,2	1 640,6	1 640,6	1 640,6
	Итого	112		76 971,0	23 244,6	10 022,0	110 237,6	98 386,5	98 386,5	98 386,5

Министр социального развития, опеки и попечительства Иркутской области

Согласовано:

Министр труда и занятости Иркутской области

А.В. Дорохова
52-75-84

В.А. Родионов

Н.В. Воронцов

Способ расчета нормативов для определения общего объема субвенций, предоставляемых местным бюджетам из областного бюджета для осуществления областных государственных полномочий по хранению, комплектованию, учету и использованию архивных документов, относящихся к государственной собственности Иркутской области

1. Расчет субвенции на осуществление областных государственных полномочий по хранению, комплектованию, учету и использованию архивных документов, относящихся к государственной собственности Иркутской области (далее - государственные полномочия), органами местного самоуправления муниципальных образований Иркутской области (далее - органы местного самоуправления) производится по следующей формуле:

$$S_j = (SH_g \times O_g \times F_g + SH_t \times O_t \times F_t + SH_v \times T_v \times F_v) + D + M_z$$

где S_j - объем субвенции, предоставляемой бюджету j -го муниципального образования из областного бюджета для осуществления государственных полномочий;

SH_g - штатная численность муниципальных служащих, исполняющих государственные полномочия, в соответствии с Приложением к настоящему способу расчета;

SH_t - штатная численность работников, осуществляющих техническое обеспечение деятельности муниципальных служащих, исполняющих государственные полномочия, в соответствии с Приложением к настоящему способу расчета;

SH_v - штатная численность вспомогательного персонала (рабочих), осуществляющего (осуществляющих) обеспечение деятельности муниципальных служащих, исполняющих государственные полномочия (далее - вспомогательный персонал (рабочие)), в соответствии с Приложением к настоящему способу расчета;

F_g - количество должностных окладов, учитываемых при формировании расходов областного бюджета на очередной финансовый год на оплату труда муниципальных служащих, исполняющих государственные полномочия;

F_t - количество должностных окладов, учитываемых при формировании расходов областного бюджета на очередной финансовый год на оплату труда работников, осуществляющих техническое обеспечение деятельности муниципальных служащих, исполняющих государственные полномочия;

F_v - количество должностных окладов, учитываемых при формировании расходов областного бюджета на очередной финансовый год на оплату труда вспомогательного персонала (рабочих);

O_g - средний должностной оклад муниципального служащего, исполняющего государственные полномочия;

O_t - средний должностной оклад работника, осуществляющего техническое обеспечение деятельности муниципальных служащих, исполняющих государственные полномочия;

T_v - средний должностной оклад вспомогательного персонала (рабочих);

D - начисления на оплату труда муниципальных служащих, исполняющих государственные полномочия, работников, осуществляющих техническое

обеспечение деятельности муниципальных служащих, исполняющих государственные полномочия, вспомогательного персонала (рабочих);

Mz - материальные затраты, необходимые для осуществления государственных полномочий. Объем материальных затрат, необходимых для осуществления государственных полномочий, определяется по формуле:

$$Mz = Kd \times N,$$

где Kd - количество архивных дел областной государственной собственности, хранящихся в муниципальных архивах, по состоянию на 1 января текущего финансового года;

N - норматив бюджетных расходов на содержание одного дела областной государственной собственности (12,0 рубля).

Перечень материальных затрат, необходимых для осуществления государственных полномочий, устанавливается постановлением Правительства Иркутской области.

2. Показатели, предусмотренные в пункте 1 настоящего способа расчета, определяются уполномоченным исполнительным органом государственной власти области.

3. Показатель D устанавливается в соответствии с законодательством Российской Федерации.

4. Расчет среднего должностного оклада муниципального служащего, исполняющего государственные полномочия, определяется суммированием долей должностных окладов согласно следующей схеме:

Наименование должности муниципальной службы	%
Главный специалист	1
Ведущий специалист	1
Специалист 1 категории	44
Специалист 2 категории	34
Специалист	20
Итого	100

5. Расчет среднего должностного оклада работника, осуществляющего техническое обеспечение деятельности органов местного самоуправления, производится в соответствии с нормативными правовыми актами области, определяющими размер должностных окладов работников, замещающих в государственных органах области должности, не являющиеся должностями государственной гражданской службы области, как среднее арифметическое от суммы минимального и максимального должностных окладов.

6. Средний должностной оклад вспомогательного персонала (рабочих) определяется в соответствии с нормативными правовыми актами области, определяющими размеры должностных окладов вспомогательного персонала органов государственной власти области и иных государственных органов области, и соответствует 3 квалификационному разряду Единого тарифно-квалификационного справочника работ и профессий рабочих.


7. Норматив формирования годового фонда оплаты труда муниципальных служащих, исполняющих государственные полномочия, работников, осуществляющих техническое обеспечение деятельности органов местного самоуправления, и вспомогательного персонала (рабочих) применяется в соответствии с нормативными правовыми актами области, определяющими формирование фонда оплаты труда.

8. Нормативный годовой фонд оплаты труда лиц, указанных в пункте 7 настоящего способа расчета, формируется с учетом районного коэффициента и процентной надбавки за непрерывный стаж работы в организациях, расположенных в районах Крайнего Севера и приравненных к ним местностях, в южных районах области, установленных федеральными и областными нормативными правовыми актами.

9. Показатели, касающиеся формирования фонда оплаты труда лиц, указанных в пункте 7 настоящего способа расчета, согласовываются с исполнительным органом государственной власти области, уполномоченным Правительством Иркутской области.

10. Показатель K_d устанавливается исходя из отчетов о количестве хранящихся в муниципальном архиве дел областной государственной собственности, представляемых органами местного самоуправления в порядке и сроки, установленные нормативным правовым актом уполномоченного органа.

Руководитель архивного агентства
Иркутской области



С.Г. Овчинников

Приложение

Штатная численность муниципальных служащих, исполняющих областные государственные полномочия по хранению, комплектованию, учету и использованию архивных документов, относящихся к государственной собственности Иркутской области, работников, осуществляющих техническое обеспечение деятельности муниципальных служащих, исполняющих указанные полномочия, вспомогательного персонала (рабочих), осуществляющего (осуществляющих) обеспечение деятельности муниципальных служащих, исполняющих указанные полномочия

N п/п	Наименование муниципального образования Иркутской области	Штатная численность муниципальных служащих, исполняющих областные государственные полномочия по хранению, комплектованию, учету и использованию архивных документов, относящихся к государственной собственности Иркутской области	Штатная численность работников, осуществляющих техническое обеспечение деятельности муниципальных служащих, исполняющих областные государственные полномочия по хранению, комплектованию, учету и использованию архивных документов, относящихся к государственной собственности Иркутской области	Штатная численность вспомогательного персонала (рабочих), осуществляющего (осуществляющих) обеспечение деятельности муниципальных служащих, исполняющих областные государственные полномочия по хранению, комплектованию, учету и использованию архивных документов, относящихся к государственной собственности Иркутской области
	Городские округа			
1	Муниципальное образование "Ангарский городской округ"	5,50	0,2750	1,50
2	Муниципальное образование города Братска	10,50	0,5250	2,75
3	Зиминское городское муниципальное образование	2,00	0,1000	0,75

4	Муниципальное образование "город Саянск"	1,50	0,0750	0,50
5	Муниципальное образование "город Свирск"	0,50	0,0250	0,00
6	Муниципальное образование - "город Тулун"	1,50	0,0750	0,50
7	Муниципальное образование "город Усолье-Сибирское"	7,50	0,3750	2,00
8	Муниципальное образование город Усть-Илимск	3,00	0,1500	1,00
9	Муниципальное образование "город Черемхово"	5,00	0,2500	1,50
	Муниципальные районы			
10	Муниципальное образование Балаганский район	0,75	0,0375	0,00
11	Муниципальное образование города Бодайбо и района	2,50	0,1250	0,75
12	Муниципальное образование "Братский район"	2,00	0,1000	0,75
13	Муниципальное образование "Жигаловский район"	1,00	0,0500	0,25
14	Муниципальное образование "Заларинский район"	1,50	0,0750	0,50
15	Зиминское районное муниципальное образование	0,75	0,0375	0,00
16	Иркутское районное муниципальное образование Иркутской области	2,50	0,1250	0,75
17	Муниципальное образование Иркутской области	0,50	0,0250	0,00

	"Казачинско-Ленский район"			
18	Муниципальное образование "Катангский район"	0,75	0,0375	0,00
19	Муниципальное образование "Качугский район"	1,50	0,0750	0,50
20	Киренский район	2,50	0,1250	0,75
21	Муниципальное образование Куйтунский район	1,50	0,0750	0,50
22	Муниципальное образование Мамско-Чуйского района	2,00	0,1000	0,75
23	Муниципальное образование "Нижнеилимский район"	2,50	0,1250	0,75
24	Муниципальное образование "Нижнеудинский район"	3,00	0,1500	1,00
25	Ольхонское районное муниципальное образование	0,50	0,0250	0,00
26	Муниципальное образование "Слюдянский район"	0,50	0,0250	0,00
27	Муниципальное образование "Тайшетский район"	4,50	0,2250	1,25
28	Муниципальное образование "Тулунский район"	1,50	0,0750	0,50
29	Усольское районное муниципальное образование	3,00	0,1500	1,00
30	Муниципальное образование "Усть-Илимский район"	1,00	0,0500	0,25
31	Усть-Кутское муниципальное	2,00	0,1000	0,75

	образование			
32	Районное муниципальное образование "Усть-Удинский район"	0,75	0,0375	0,00
33	Черемховское районное муниципальное образование	1,50	0,0750	0,50
34	Чунское районное муниципальное образование	1,50	0,0750	0,50
35	Шелеховский район	1,50	0,0750	0,50
36	Муниципальное образование "Аларский район"	1,00	0,0500	0,25
37	Муниципальное образование "Баяндаевский район" Иркутской области	0,30	0,0150	0,00
38	Муниципальное образование Боханский район	0,75	0,0375	0,00
39	Муниципальное образование "Нукутский район"	0,30	0,0150	0,00
40	Осинский муниципальный район	0,50	0,0250	0,00
41	Муниципальное образование "Эхирит-Булагатский район"	0,75	0,0375	
	ВСЕГО	84,10	4,205	23,25

РАСЧЕТ РАСПРЕДЕЛЕНИЯ

субвенций на осуществление областных государственных полномочий по хранению, комплектованию, учету и использованию архивных документов, относящихся к государственной собственности Иркутской области на 2021-2023 годы

№ п/п	Наименование	Штатная численность муниципальных служащих	Средний должностной оклад муниципального служащего	Количество должностных окладов муниципальных служащих	Фонд оплаты труда на осуществление государственных полномочий муниципальных служащих, тыс. руб. ((гр. 3 * 4637 * 86,5)/100*0,9)	Штатная численность работников, осуществляющих техническое обеспечение деятельности	Средний должностной оклад работника, осуществляющего техническое обеспечение деятельности	Количество должностных окладов работников, осуществляющих техническое обеспечение деятельности	Фонд оплаты труда работников, осуществляющих техническое обеспечение деятельности, тыс. руб. ((гр. 6 * 5787 * 43)/100*0,9)	Штатная численность вспомогательного персонала	Средний должностной оклад вспомогательного персонала	Количество должностных окладов вспомогательного персонала	Фонд оплаты труда вспомогательного персонала, тыс. руб. ((гр. 9 * 4992 * 41)/100*0,9)	Общий фонд оплаты труда на осуществление государственных полномочий, тыс. руб.	Районный коэффициент	Фонд оплаты труда с учетом районного коэффициента, тыс. руб.	Страховые взносы, тыс. руб. (30,2%)	Фонд оплаты труда с взносами, тыс. руб.	Календарный период на 01.01.2021	Максимальная нагрузка, необходимая для осуществления государственных полномочий, тыс. руб. (гр. 19 * 12/100*0,9)	СУММА СУБВЕНЦИЙ НА 2021 ГОД ВСЕГО, тыс. руб.	СУММА СУБВЕНЦИЙ НА 2022 ГОД ВСЕГО, тыс. руб.	СУММА СУБВЕНЦИЙ НА 2023 ГОД ВСЕГО, тыс. руб.	СУММА СУБВЕНЦИЙ (без коррект. коэфф.), тыс. руб.
1	2	3	4	4	5	6	7	8	9	10	11	12	13	14	15	16	17	18	19	20	21	22	23	24
Городские округа																								
1	Аldарск	5,50	4 637	86,5	1 936,561	0,3750	5 787	43	60,072	1,50	4 992	41	269,504	2 266,137	1,6	3 625,819	1 094,997	4 720,800	82 716	871,3	5 592,1	5 592,1	5 592,1	6 370,4
2	Братск	10,50	4 637	86,5	3 697,072	0,5250	5 787	43	114,682	2,75	4 992	41	494,090	4 305,845	1,9	8 181,105	2 470,694	10 651,800	124 003	1 306,2	11 958,0	11 958,0	11 958,0	13 622,2
3	Зима	2,00	4 637	86,5	704,204	0,1000	5 787	43	21,844	0,75	4 992	41	134,752	860,800	1,6	1 377,281	415,939	1 793,200	18 889	199,0	1 992,2	1 992,2	1 992,2	2 269,5
4	Саянск	1,50	4 637	86,5	528,153	0,0750	5 787	43	16,383	0,50	4 992	41	89,835	634,371	1,6	1 014,993	306,528	1 321,500	15 997	168,5	1 490,0	1 490,0	1 490,0	1 697,4
5	Саянск	0,50	4 637	86,5	176,051	0,0250	5 787	43	5,461	0,1667	4 992	41	0,000	181,512	1,6	290,419	87,707	378,100	5 432	57,2	435,3	435,3	435,3	495,9
6	Идули	1,50	4 637	86,5	528,153	0,0750	5 787	43	16,383	0,50	4 992	41	89,835	634,371	1,6	1 014,993	306,528	1 321,500	17 525	184,6	1 506,1	1 506,1	1 506,1	1 715,7
7	Усть-Сибирский	7,50	4 637	86,5	2 640,765	0,3750	5 787	43	81,916	2,00	4 992	41	359,339	3 082,200	1,6	4 931,232	1 489,232	6 420,500	77 694	818,4	7 238,9	7 238,9	7 238,9	8 246,2
8	Усть-Илимск	3,00	4 637	86,5	1 056,306	0,1500	5 787	43	32,766	1,00	4 992	41	179,669	1 268,742	2,1	2 664,358	804,636	3 469,000	33 464	352,5	3 821,5	3 821,5	3 821,5	4 353,3
9	Черемхово	5,00	4 637	86,5	1 760,510	0,2500	5 787	43	54,611	1,50	4 992	41	269,504	2 084,625	1,6	3 335,400	1 007,291	4 342,700	55 860	588,4	4 931,1	4 931,1	4 931,1	5 617,3
Муниципальные районы																								
10	Балганский	0,75	4 637	86,5	264,077	0,0375	5 787	43	8,192	0,1250	4 992	41	0,000	272,268	1,6	435,629	131,560	567,200	8 502	89,6	656,8	656,8	656,8	748,1
11	Бодойбинский	2,50	4 637	86,5	880,255	0,1250	5 787	43	27,305	0,75	4 992	41	134,752	1 042,312	2,2	2 293,087	692,512	2 985,600	28 986	305,3	3 290,9	3 290,9	3 290,9	3 748,9
12	Братский	2,00	4 637	86,5	704,204	0,1000	5 787	43	21,844	0,75	4 992	41	134,752	860,800	1,9	1 635,521	493,927	2 129,400	24 885	262,1	2 391,5	2 391,5	2 391,5	2 734,4
13	Жигаловский	1,00	4 637	86,5	352,102	0,0500	5 787	43	10,922	0,25	4 992	41	44,917	407,942	1,8	734,295	221,757	956,100	10 668	112,4	1 068,5	1 068,5	1 068,5	1 217,1
14	Заларинский	1,50	4 637	86,5	528,153	0,0750	5 787	43	16,383	0,50	4 992	41	89,835	634,371	1,6	1 014,993	306,528	1 321,500	16 618	175,1	1 496,6	1 496,6	1 496,6	1 704,8
15	Зиминский	0,75	4 637	86,5	264,077	0,0375	5 787	43	8,192	0,1250	4 992	41	0,000	272,268	1,6	435,629	131,560	567,200	9 727	102,5	669,7	669,7	669,7	762,8
16	Иркутский	2,50	4 637	86,5	880,255	0,1250	5 787	43	27,305	0,75	4 992	41	134,752	1 042,312	1,6	1 667,700	503,645	2 171,300	27 537	290,1	2 461,4	2 461,4	2 461,4	2 803,9
17	Казининско-Ленинский	0,50	4 637	86,5	176,051	0,0250	5 787	43	5,461	0,1667	4 992	41	0,000	181,512	2,2	399,327	120,597	519,900	8 042	84,7	604,6	604,6	604,6	688,8
18	Катангский	0,75	4 637	86,5	264,077	0,0375	5 787	43	8,192	0,1250	4 992	41	0,000	272,268	2,5	680,670	205,562	886,200	7 718	81,3	967,5	967,5	967,5	1 102,2
19	Камульский	1,50	4 637	86,5	528,153	0,0750	5 787	43	16,383	0,50	4 992	41	89,835	634,371	1,8	1 141,868	344,844	1 486,700	17 592	185,3	1 672,0	1 672,0	1 672,0	1 904,7
20	Киренский	2,50	4 637	86,5	880,255	0,1250	5 787	43	27,305	0,75	4 992	41	134,752	1 042,312	2,2	2 293,087	692,512	2 985,600	28 922	304,7	3 290,3	3 290,3	3 290,3	3 748,2
21	Кутуловский	1,50	4 637	86,5	528,153	0,0750	5 787	43	16,383	0,50	4 992	41	89,835	634,371	1,6	1 014,993	306,528	1 321,500	21 579	227,3	1 548,8	1 548,8	1 548,8	1 764,3
22	Мамок-Чойский	2,00	4 637	86,5	704,204	0,1000	5 787	43	21,844	0,75	4 992	41	134,752	860,800	2,2	1 893,761	571,916	2 465,700	27 969	294,6	2 760,3	2 760,3	2 760,3	3 144,4
23	Нижнезейский	2,50	4 637	86,5	880,255	0,1250	5 787	43	27,305	0,75	4 992	41	134,752	1 042,312	2,1	2 188,856	661,035	2 849,900	30 243	318,6	3 168,5	3 168,5	3 168,5	3 609,4
24	Нижнеудинский	3,00	4 637	86,5	1 056,306	0,1500	5 787	43	32,766	1,00	4 992	41	179,669	1 268,742	1,6	2 029,987	613,056	2 643,000	35 725	376,3	3 019,3	3 019,3	3 019,3	3 439,5
25	Ольонкинский	0,50	4 637	86,5	176,051	0,0250	5 787	43	5,461	0,1667	4 992	41	0,000	181,512	1,6	290,419	87,707	378,100	5 988	63,1	441,2	441,2	441,2	502,6
26	Слюдянский	0,50	4 637	86,5	176,051	0,0250	5 787	43	5,461	0,1667	4 992	41	0,000	181,512	1,6	290,419	87,707	378,100	6 861	72,3	450,4	450,4	450,4	513,0
27	Тайнинский	4,50	4 637	86,5	1 584,459	0,2250	5 787	43	49,150	1,25	4 992	41	224,587	1 858,195	1,6	2 973,113	897,880	3 871,000	48 587	511,8	4 382,8	4 382,8	4 382,8	4 992,7
28	Тулунский	1,50	4 637	86,5	528,153	0,0750	5 787	43	16,383	0,50	4 992	41	89,835	634,371	1,6	1 014,993	306,528	1 321,500	19 336	203,7	1 525,2	1 525,2	1 525,2	1 737,4
29	Усольский	3,00	4 637	86,5	1 056,306	0,1500	5 787	43	32,766	1,00	4 992	41	179,669	1 268,742	1,6	2 029,987	613,056	2 643,000	31 065	327,2	2 970,2	2 970,2	2 970,2	3 383,6
30	Усть-Илимский	1,00	4 637	86,5	352,102	0,0500	5 787	43	10,922	0,25	4 992	41	44,917	407,942	2,1	856,677	258,717	1 115,400	13 273	139,8	1 255,2	1 255,2	1 255,2	1 429,9
31	Усть-Кутский	2,00	4 637	86,5	704,204	0,1000	5 787	43	21,844	0,75	4 992	41	134,752	860,800	2,2	1 893,761	571,916	2 465,700	26 715	281,4	2 747,1	2 747,1	2 747,1	3 129,4
32	Усть-Удинский	0,75	4 637	86,5	264,077	0,0375	5 787	43	8,192	0,1250	4 992	41	0,000	272,268	1,6	435,629	131,560	567,200	9 266	97,6	664,8	664,8	664,8	757,3
33	Черемховский	1,50	4 637	86,5	528,153	0,0750	5 787	43	16,383	0,50	4 992	41	89,835	634,371	1,6	1 014,993	306,528	1 321,500	18 432	194,2	1 515,7	1 515,7	1 515,7	1 726,6
34	Чуевский	1,50	4 637	86,5	528,153	0,0750	5 787	43	16,383	0,50	4 992	41	89,835	634,371	1,6	1 014,993	306,528	1 321,500	16 376	172,5	1 494,0	1 494,0	1 494,0	1 701,9
35	Шелемовский	1,50	4 637	86,5	528,153	0,0750	5 787	43	16,383	0,50	4 992	41	89,835	634,371	1,6	1 014,993	306,528	1 321,500	20 282	213,7	1 535,2	1 535,2	1 535,2	1 748,8
36	Аldарский	1,00	4 637	86,5	352,102	0,0500	5 787	43	10,922	0,25	4 992	41	44,917	407,942	1,6	652,706	197,117	849,800	12 121	127,7	977,5	977,5	977,5	1 113,6
37	Баяндаевский	0,30	4 637	86,5	105,631	0,0150	5 787	43	3,277	0,1667	4 992	41	0,000	108,907	1,6	174,252	52,624	226,900	4 470	47,1	274,0	274,0	274,0	312,0
38	Бичаевский	0,75	4 637	86,5	264,077	0,0375	5 787	43	8,192	0,1250	4 992	41	0,000	272,268	1,6	435,629	131,560	567,200	9 875	104,0	671,2	671,2	671,2	764,6
39	Нуровский	0,30	4 637	86,5	105,631	0,0150	5 787	43	3,277	0,1667	4 992	41	0,000	108,907	1,6	174,252	52,624	226,900	5 592	58,9	285,8	285,8	285,8	32

Способ расчета нормативов для определения общего объема субвенций, предоставляемых местным бюджетам из областного бюджета для осуществления отдельных областных государственных полномочий в сфере труда

1. Расчет субвенции, предоставляемой местному бюджету из областного бюджета для осуществления отдельных областных государственных полномочий в сфере труда (далее - государственные полномочия) n-го муниципального образования, определяется по следующей формуле:

$$S_n = N_n \times O \times F + D + M_z,$$

где: S_n - размер субвенции, предоставляемой местному бюджету из областного бюджета для осуществления государственных полномочий n-го муниципального образования;

N_n - нормативная численность муниципальных служащих, исполняющих государственные полномочия, n-го муниципального образования;

O - средний должностной оклад муниципального служащего, исполняющего государственные полномочия;

F - количество должностных окладов, учитываемых при формировании расходов областного бюджета на очередной финансовый год на оплату труда муниципальных служащих, исполняющих государственные полномочия, определяемое в соответствии с нормативами формирования расходов на оплату труда муниципальных служащих, установленными нормативным правовым актом Иркутской области;

D - начисления на оплату труда муниципальных служащих, исполняющих государственные полномочия;

M_z - материальные затраты, необходимые для осуществления государственных полномочий. Объем материальных затрат определяется из расчета 9,2% нормативного годового фонда оплаты труда муниципальных служащих, исполняющих государственные полномочия, с учетом районного коэффициента и процентной надбавки за непрерывный стаж работы в организациях, расположенных в районах Крайнего Севера и приравненных к ним местностях, в южных районах Иркутской области, а также начислений на оплату труда указанных лиц.

2. Показатели, предусмотренные в пункте 1 настоящего приложения, определяются уполномоченным исполнительным органом государственной власти Иркутской области.

3. Показатель D устанавливается в соответствии с законодательством Российской Федерации.

4. Нормативная численность муниципальных служащих, исполняющих государственные полномочия, определяется из расчета:

1) не более чем 1 штатная единица - при численности занятого в

экономике соответствующего муниципального образования населения до 50 тысяч человек;

2) не более чем 2 штатные единицы - при численности занятого в экономике соответствующего муниципального образования населения от 50 до 120 тысяч человек;

3) не более чем 3 штатные единицы - при численности занятого в экономике соответствующего муниципального образования населения от 120 до 180 тысяч человек;

4) не более чем 4 штатные единицы - при численности занятого в экономике соответствующего муниципального образования населения от 180 тысяч человек и выше.

5. Численность занятого в экономике муниципального образования населения принимается за период, предшествующий расчетному.

6. Расчет среднего должностного оклада муниципального служащего, исполняющего государственные полномочия, определяется суммированием долей должностных окладов согласно следующей схеме:

Наименование должности муниципальной службы	%
Главный специалист	1
Ведущий специалист	1
Специалист I категории	44
Специалист II категории	34
Специалист	20
Итого:	100

7. Нормативный годовой фонд оплаты труда муниципальных служащих, исполняющих государственные полномочия, формируется с учетом районного коэффициента и процентной надбавки за непрерывный стаж работы в организациях, расположенных в районах Крайнего Севера и приравненных к ним местностях, в южных районах Иркутской области, установленных федеральными нормативными правовыми актами и нормативными правовыми актами Иркутской области.

8. Показатели, касающиеся формирования фонда оплаты труда муниципальных служащих, исполняющих государственные полномочия, согласовываются с исполнительным органом государственной власти области, уполномоченным Правительством Иркутской области.

Исполняющая обязанности
министра


Н.В. Воронцова


Расчет распределения субвенций на осуществление отдельных областных государственных полномочий в сфере труда на 2021 год и на плановый период 2022 и 2023 годов

Наименования муниципальных районов (городских округов)	Численность занятого в экономике населения на 01.01.2020, чел.	Норматив числен. муниципал. служащих, чел.	Район. коэфф.+ проц. надбав.	Годовой фонд зарыботной платы, тыс.руб. (4637*гр.3*86,5* гр.4)*1,302	Мат. затраты 9,2% от фонда ЗП тыс.руб.	Расчетный объем субвенции на 2021 год (Закон ИО от 24.07.2008 № 63-ОЗ), тыс.руб. гр.5+гр.6	Предельный объем бюджетных ассигнований		
							2021 год	2022 год	2023 год
1	2	3	4	5	6	7=5+6	8	9	10
Городские округа									
Ангарское городское муниципальное образование	54030	2	1,6	1 671,1	153,7	1 824,8	1 642,3	1 642,3	1 642,3
Муниципальное образование города Братска	51247	2	1,9	1 984,5	182,6	2 167,1	1 949,3	1 949,3	1 949,3
Зиминское городское муниципальное образование	6723	1	1,6	835,6	76,9	912,5	821,3	821,3	821,3
Город Иркутск	185329	4	1,6	3 342,3	307,5	3 649,8	3 284,8	3 284,8	3 284,8
Муниципальное образование «город Саянск»	11420	1	1,6	835,6	76,9	912,5	821,3	821,3	821,3
Муниципальное образование «город Свирск»	2276	1	1,6	835,6	76,9	912,5	821,3	821,3	821,3
Муниципальное образование - «город Тулун»	9011	1	1,6	835,6	76,9	912,5	821,3	821,3	821,3
Муниципальное образование «город Усолье-Сибирское»	12694	1	1,6	835,6	76,9	912,5	821,3	821,3	821,3
Муниципальное образование город Усть-Илимск	16473	1	2,1	1 096,7	100,9	1 197,6	1 077,8	1 077,8	1 077,8
Муниципальное образование «город Черемхово»	12734	1	1,6	835,6	76,9	912,5	821,3	821,3	821,3
Муниципальные районы				0,0	0,0	0,0	0,0	0,0	0,0
Муниципальное образование «Аларский район»	3 297	1	1,6	835,6	76,9	912,5	821,3	821,3	821,3
Муниципальное образование Балаганский район	1 352	1	1,6	835,6	76,9	912,5	821,3	821,3	821,3
Муниципальное образование «Баяндаевский район»	1 685	1	1,6	835,6	76,9	912,5	821,3	821,3	821,3
Муниципальное образование города Бодайбо и района	16 012	1	2,2	1 148,9	105,7	1 254,6	1 129,1	1 129,1	1 129,1
Муниципальное образование «Боханский район»	3 068	1	1,6	835,6	76,9	912,5	821,3	821,3	821,3
Муниципальное образование «Братский район»	10 038	1	1,9	992,2	91,3	1 083,5	975,2	975,2	975,2
Муниципальное образование «Жигаловский район»	3 218	1	1,8	940,0	86,5	1 026,5	923,9	923,9	923,9
Муниципальное образование «Заларинский район»	5 092	1	1,6	835,6	76,9	912,5	821,3	821,3	821,3
Зиминское районное муниципальное образование	2 580	1	1,6	835,6	76,9	912,5	821,3	821,3	821,3
Иркутское районное муниципальное образование	11 943	1	1,6	835,6	76,9	912,5	821,3	821,3	821,3
Муниципальное образование Иркутской области «Казачинско-Ленский район»	5 126	1	2,2	1 148,9	105,7	1 254,6	1 129,1	1 129,1	1 129,1
Муниципальное образование «Катангский район»	6 279	1	2,5	1 305,6	120,1	1 425,7	1 283,1	1 283,1	1 283,1
Муниципальное образование «Качугский район»	2 772	1	1,8	940,0	86,5	1 026,5	923,9	923,9	923,9
Муниципальное образование Киренский район	5 944	1	2,2	1 148,9	105,7	1 254,6	1 129,1	1 129,1	1 129,1
Муниципальное образование Куйтунский район	4 271	1	1,6	835,6	76,9	912,5	821,3	821,3	821,3
Муниципальное образование Мамско-Чуйского района	1 046	1	2,2	1 148,9	105,7	1 254,6	1 129,1	1 129,1	1 129,1
Муниципальное образование «Нижеилимский район»	12 515	1	2,1	1 096,7	100,9	1 197,6	1 077,8	1 077,8	1 077,8
Муниципальное образование «Нижеудинский район»	13 662	1	1,6	835,6	76,9	912,5	821,3	821,3	821,3
Муниципальное образование «Нукутский район»	2 394	1	1,6	835,6	76,9	912,5	821,3	821,3	821,3
Ольхонское районное муниципальное образование	1 364	1	1,6	835,6	76,9	912,5	821,3	821,3	821,3
Муниципальное образование «Осинский район»	2 586	1	1,6	835,6	76,9	912,5	821,3	821,3	821,3
Муниципальное образование Слодянский район	8 411	1	1,6	835,6	76,9	912,5	821,3	821,3	821,3
Муниципальное образование «Тайшетский район»	17 372	1	1,6	835,6	76,9	912,5	821,3	821,3	821,3
Муниципальное образование «Тулунский район»	4 199	1	1,6	835,6	76,9	912,5	821,3	821,3	821,3
Усольское районное муниципальное образование	8 227	1	1,6	835,6	76,9	912,5	821,3	821,3	821,3
Муниципальное образование «Усть-Илимский район»	4 241	1	2,1	1 096,7	100,9	1 197,6	1 077,8	1 077,8	1 077,8
Усть-Кутское муниципальное образование	20 352	1	2,2	1 148,9	105,7	1 254,6	1 129,1	1 129,1	1 129,1
Районное муниципальное образование «Усть-Удинский район»	2 339	1	1,6	835,6	76,9	912,5	821,3	821,3	821,3
Черемховское районное муниципальное образование	3 250	1	1,6	835,6	76,9	912,5	821,3	821,3	821,3
Чунское районное муниципальное образование	5 609	1	1,6	835,6	76,9	912,5	821,3	821,3	821,3
Шелеховский район	13 385	1	1,6	835,6	76,9	912,5	821,3	821,3	821,3
Муниципальное образование «Эхирит-Булагатский район»	5 458	1	1,6	835,6	76,9	912,5	821,3	821,3	821,3
ВСЕГО	571 024	47	x	42 771,5	3 935,7	46 707,2	42 036,5	42 036,5	42 036,5

Исполняющая обязанности министра труда и занятости Иркутской области

Н.В. Воронцова

Н.В. Кузнецова, 34-37-22



Способ расчета нормативов

для определения общего объема субвенций, предоставляемых местным бюджетам из областного бюджета для осуществления отдельных областных государственных полномочий в области регулирования тарифов в области обращения с твердыми коммунальными отходами

1. Настоящий расчет применяется в целях определения объема субвенций, предоставляемых местным бюджетам, на осуществление органами местного самоуправления муниципальных образований Иркутской области (далее - органы местного самоуправления) отдельных областных государственных полномочий в области регулирования тарифов в области обращения с твердыми коммунальными отходами (далее - государственные полномочия).

2. Объем субвенции, предоставляемой местному бюджету из областного бюджета на осуществление государственных полномочий i -го муниципального образования (S_i), рассчитывается по следующей формуле:

$$S_i = N_i \times O \times F + D + M,$$

где N_i - нормативная численность муниципальных служащих, исполняющих государственные полномочия, в i -м муниципальном образовании;

O - средний должностной оклад муниципального служащего, исполняющего государственные полномочия;

F - количество должностных окладов, учитываемых при формировании расходов областного бюджета на соответствующий финансовый год на оплату труда муниципальных служащих, исполняющих государственные полномочия;

D - начисления на оплату труда муниципальных служащих, исполняющих государственные полномочия;

M - материальные затраты, необходимые для осуществления государственных полномочий. Объем материальных затрат определяется из расчета 5% нормативного годового фонда оплаты труда с учетом районного коэффициента и процентной надбавки за непрерывный стаж работы в организациях, расположенных в районах Крайнего Севера и приравненных к ним местностях, в южных районах Иркутской области (далее - область), а также начислений на оплату труда.

3. Показатели, предусмотренные в пункте 2, определяются уполномоченным органом государственной власти области.

Показатель D устанавливается в соответствии с законодательством.

Нормативная численность муниципальных служащих, исполняющих государственные полномочия, определяется из расчета не более чем 1 муниципальный служащий на 18 организаций, в отношении которых осуществляется регулирование тарифов.

Количество организаций, в отношении которых осуществляется регулирование тарифов, определяется на основе данных об этих организациях, представленных органами местного самоуправления за предшествующий год.

Показатели, касающиеся формирования фонда оплаты труда, согласовываются исполнительным органом государственной власти области, осуществляющим функции по управлению в области труда.

Расчет среднего должностного оклада муниципального служащего, исполняющего государственные полномочия, определяется суммированием долей должностных окладов согласно следующей схеме:

Наименование должности муниципальной службы	%
Главный специалист	1
Ведущий специалист	1
Специалист I категории	44
Специалист II категории	34
Специалист	20
Итого:	100

Норматив формирования годового фонда оплаты труда муниципальных служащих, исполняющих государственные полномочия, применяется в соответствии с нормативными правовыми актами области, определяющими формирование фонда заработной платы.

Нормативный годовой фонд заработной платы формируется с учетом районного коэффициента и процентной надбавки за непрерывный стаж работы в организациях, расположенных в районах Крайнего Севера и приравненных к ним местностях, в южных районах области, установленных законодательством.

Руководитель службы



А.Р. Халиулин

**Расчет распределения субвенции на осуществление отдельных областных
государственных полномочий в области регулирования тарифов в области обращения с твердыми коммунальными отходами
на 2021 год и плановый период 2022 и 2023 годов**

№ п/п	Муниципальное образование	Количество регулируемых организаций	Количество муниципальных служащих при норме 18 организаций в год (гр.3:18)	Нормативный ФОТ (гр. 4 *4637 руб.*86,5 окладов), руб.	Районный коэффициент и северная надбавка	Годовой нормативный ФОТ с районным коэффициентом и страховым взносом 30,2% (гр.5*гр.6*1,302), руб.	Материальные затраты, 5% от ФОТ (гр.7*5%), руб.	Итого сумма субвенций по расчету на год ((гр.7+гр.8)/1000), тыс. руб.	Сумма субвенций в закон на 2021 год, тыс. руб.	Сумма субвенций в закон на 2022 год, тыс. руб.	Сумма субвенций в закон на 2023 год, тыс. руб.
1	2	3	4	5	6	7	8	9	10	11	12
1	Муниципальное образование города Братска	1	0,06	24 066	1,9	59 534	2 977	62,5	56,8	56,8	56,8
2	город Иркутск	1	0,06	24 066	1,6	50 134	2 507	52,6	47,8	47,8	47,8
3	Муниципальное образование "город Свирск"	1	0,06	24 066	1,6	50 134	2 507	52,6	47,8	47,8	47,8
4	Муниципальное образование город Усть-Илимск	1	0,06	24 066	2,1	65 801	3 290	69,1	62,8	62,8	62,8
5	Муниципальное образование "город Черемхово"	1	0,06	24 066	1,6	50 134	2 507	52,6	47,8	47,8	47,8
6	Муниципальное образование "Ангарский городской округ"	1	0,06	24 066	1,6	50 134	2 507	52,6	47,8	47,8	47,8
7	Бодайбинское муниципальное образование	1	0,06	24 066	2,2	68 935	3 447	72,4	65,8	65,8	65,8
8	Вихоревское муниципальное образование	1	0,06	24 066	1,9	59 534	2 977	62,5	56,8	56,8	56,8
9	Заларинское муниципальное образование	1	0,06	24 066	1,6	50 134	2 507	52,6	47,8	47,8	47,8
10	Еланецкое муниципальное образование	1	0,06	24 066	1,6	50 134	2 507	52,6	47,8	47,8	47,8
11	Тайтурское муниципальное образование	1	0,06	24 066	1,6	50 134	2 507	52,6	47,8	47,8	47,8
12	Усть-Кутское муниципальное образование (городское поселение)	1	0,06	24 066	2,2	68 935	3 447	72,4	65,8	65,8	65,8
	Итого Иркутская область	12	0,72	288 792		673 677	33 687	707,1	642,6	642,6	642,6

Руководитель службы по тарифам Иркутской области



А.Р. Халиулин

СОГЛАСОВАНО:

Исполняющая обязанности министра труда и занятости
Иркутской области



Н.В. Воронцова