

МЕТОДИКА РАСПРЕДЕЛЕНИЯ

субсидий на государственную поддержку отрасли культуры(строительство культурно-досуговых учреждений в сельской местности)*

Размер субсидии (Q_i) в целях софинансирования расходного обязательства муниципального образования Иркутской области на софинансирование капитальных вложений в объекты муниципальной собственности социальной инфраструктуры, которые осуществляются из местных бюджетов, в целях реализации мероприятий по развитию сети учреждений культурно-досугового типа в сельской местности, для предоставления муниципальному образованию Иркутской области рассчитывается по следующей формуле:

1) в случае если софинансирование реализации мероприятия i -го муниципального образования Иркутской области осуществляется за счет средств федерального бюджета, размер субсидий для i -го муниципального образования Иркутской области (Q_i) определяется по следующей формуле:

$$Q_i = F + Q_1 + Q_2$$

где:

F - размер субсидий за счет средств федерального бюджета, руб.;

Q_1 - размер субсидий за счет средств областного бюджета, за исключением объема средств областного бюджета, необходимого для обеспечения софинансирования субсидий или иных межбюджетных трансфертов из федерального бюджета, руб.;

Q_2 - объем средств областного бюджета, необходимый для обеспечения софинансирования субсидий или иных межбюджетных трансфертов из федерального бюджета, руб.

Размер субсидий за счет средств областного бюджета, за исключением объема средств областного бюджета, необходимого для обеспечения софинансирования субсидий или иных межбюджетных трансфертов из федерального бюджета (Q_1), определяется по следующей формуле:

$$Q_1 = \left(P - F - \frac{F \times (1 - m / 100\%)}{m / 100\%} \times \left(1 + \frac{1 - K / 100\%}{k / 100\%} \right) \right) \times k / 100\%$$

где:

m - предельный уровень софинансирования (в процентах) расходного обязательства Иркутской области из федерального бюджета, утвержденный Правительством Российской Федерации.

Объем средств областного бюджета, необходимый для обеспечения софинансирования субсидий или иных межбюджетных трансфертов из федерального бюджета (Q_2), определяется по следующей формуле:

$$Q_2 = \frac{F \times (1 - m / 100\%)}{m / 100\%}$$

2) в случае отсутствия софинансирования реализации мероприятия i -го муниципального образования Иркутской области за счет средств федерального бюджета, размер субсидий для i -го муниципального образования Иркутской области (Q_i) определяется по следующей формуле:

$$Q_i = P \times k$$

В году предоставления субсидий субсидии предоставляются в размере разницы между годовым объемом финансирования реализации мероприятия и годовым размером финансирования реализации мероприятия за счет средств местного бюджета (S_r) в пределах размера субсидий для i -го муниципального образования Иркутской области (Q_i).

При этом годовой размер финансирования реализации мероприятия за счет средств местного бюджета (S_r) определяется по следующей формуле:

$$S_r = Q_{ro} \times (100\% - k)$$

где:

Q_{ro} - годовой объем финансирования реализации мероприятия за счет средств областного бюджета, руб.

Размер субсидий для i -го муниципального образования Иркутской области в финансовом году не может превышать объем средств на реализацию в финансовом году мероприятия с учетом предельного уровня софинансирования Иркутской области.

В случае если размер субсидий муниципальному образованию Иркутской области, занявшему первое место в Рейтинге, меньше объема средств, предусмотренных на эти цели в областном бюджете, субсидии в объеме оставшихся средств предоставляются муниципальному образованию Иркутской области, занявшему последующее место в Рейтинге.

Для муниципальных образований Иркутской области, софинансирование реализации мероприятий которых осуществляется за счет субсидий или иных межбюджетных трансфертов из федерального бюджета, размеры финансирования реализации мероприятий за счет средств местных бюджетов, предусмотренные настоящим Положением, определяются от стоимости реализации мероприятий без учета объема субсидий или иных межбюджетных трансфертов из федерального бюджета, распределенного соответствующим муниципальным образованиям Иркутской области.

Для муниципальных образований Иркутской области, софинансирование реализации мероприятий которых в отчетном финансовом году осуществлялось за счет субсидий или иных межбюджетных трансфертов из федерального бюджета, не использованных в отчетном финансовом году в полном объеме, в случае получения отказа в предоставлении субсидий или иных межбюджетных трансфертов из резервного фонда Правительства Российской Федерации на реализацию указанных мероприятий в текущем финансовом году, размеры финансирования реализации мероприятий за счет средств местных бюджетов, предусмотренные настоящим Положением, определяются от стоимости реализации мероприятий без учета объема средств областного бюджета, направленных на реализацию указанных мероприятий в целях замещения средств федерального бюджета.

Для муниципальных образований Иркутской области, софинансирование реализации мероприятий которых осуществляется за счет субсидий или иных

межбюджетных трансфертов из федерального бюджета, доля финансирования за счет средств местных бюджетов от размера субсидий, предоставляемых за счет средств областного бюджета, необходимых для обеспечения софинансирования за счет средств федерального бюджета, подлежит перерасчету исходя из уровня софинансирования (в процентах) расходного обязательства Иркутской области из федерального бюджета, определенного соглашением о предоставлении субсидий или иных межбюджетных трансфертов.

Расчет размера субсидий для муниципальных образований, получивших субсидии в предыдущие годы и имеющих не завершенные ранее мероприятия ($Q_{\text{нм}}$), осуществляется по следующей формуле:

$$Q_{\text{нм}} = P_{\text{нм}} - V_{\text{нм}} - S_{\text{нм}}$$

где:

$P_{\text{нм}}$ - стоимость реализации не завершенного ранее мероприятия в соответствии с заключенными муниципальными контрактами (договорами), руб.;

$V_{\text{нм}}$ - суммарный размер финансирования реализации не завершенного ранее мероприятия в предыдущие годы за счет всех источников финансирования, руб.

Распределение субсидий между муниципальными образованиями Иркутской области осуществляется на основании принятого министерством строительства, дорожного хозяйства Иркутской области решения о предоставлении субсидии в соответствии с Рейтингом муниципальных образований Иркутской области, на территории которых в соответствующем году планируется реализация мероприятий по развитию сети учреждений культурно-досугового типа в сельской местности, утвержденным правовым актом министерства культуры и архивов Иркутской области сформированным в соответствии с Положением и Положением о предоставлении субсидий из областного бюджета местным бюджетам на софинансирование капитальных вложений в объекты муниципальной собственности социальной инфраструктуры, которые осуществляются из местных бюджетов, в целях реализации мероприятий по развитию сети учреждений культурно-досугового типа в сельской местности, утвержденным Постановлением Правительства Иркутской области от 1 июня 2016 года № 329-пп.

В случае, если размер субсидии муниципальному образованию, объект которого занял первое место в Рейтинге, меньше объема средств, предусмотренных на эти цели в областном бюджете, субсидии в объеме оставшихся средств предоставляются муниципальному образованию, объект которого занял последующее место в Рейтинге.

Заместитель министра строительства,
дорожного хозяйства Иркутской области




М.А. Лобанов

* Утверждена постановлением Правительства Иркутской области от 01.06.2016 № 329-пп «Об утверждении Положения о предоставлении субсидий из областного бюджета местным бюджетам на софинансирование капитальных вложений в объекты муниципальной собственности социальной инфраструктуры, которые осуществляются из местных бюджетов, в целях реализации мероприятий по развитию сети учреждений культурно-досугового типа в сельской местности»

РАСЧЕТ РАСПРЕДЕЛЕНИЯ СУБСИДИЙ НА ГОСУДАРСТВЕННУЮ ПОДДЕРЖКУ ОТРАСЛИ КУЛЬТУРЫ (СТРОИТЕЛЬСТВО КУЛЬТУРНО-ДОСУГОВЫХ УЧРЕЖДЕНИЙ В СЕЛЬСКОЙ МЕСТНОСТИ) НА 2021 ГОД

тыс. рублей

№	Наименование муниципального образования	Наименование объекта	Стоимость реализации мероприятия, приведенная в текущие цены, в соответствии со сводным сметным расчетом стоимости реализации мероприятия, на который получено положительное заключение о достоверности определения сметной стоимости реализации мероприятия (Р)	Предельный уровень софинансирования Иркутской области (в процентах) объема расходного обязательства соответствующего муниципального образования Иркутской области, утвержденный правовым актом Правительства Иркутской области (к)	Объем средств областного бюджета, необходимый для обеспечения софинансирования субсидий или иных межбюджетных трансфертов из федерального бюджета (Q2)
1	2	3	4	5	6=4*5
1	Макаровское муниципальное образование	Дом культуры на 100 мест в с. Макарово Киренского района Иркутской области	37 679,6	93%	35 060,7
ИТОГО					35 060,7



Заместитель министра строительства, дорожного хозяйства Иркутской области

М.А. Лобанов

«Приложение к Закону
Иркутской области «Об
областном бюджете на 2021 год
и на плановый период 2022 и
2023 годов»

РАСПРЕДЕЛЕНИЕ СУБСИДИЙ НА ГОСУДАРСТВЕННУЮ ПОДДЕРЖКУ
ОТРАСЛИ КУЛЬТУРЫ(СТРОИТЕЛЬСТВО КУЛЬТУРНО-ДОСУГОВЫХ
УЧРЕЖДЕНИЙ В СЕЛЬСКОЙ МЕСТНОСТИ) НА 2021 ГОД

тыс. рублей

Наименования городских округов, муниципальных районов, городских и сельских поселений		2021 год	
		Всего	в т.ч. в рамках регионального проекта «Культурная среда» (Иркутская область)
	Сельские поселения:		
1.	Макаровское муниципальное образование	35 060,7	35 060,7
ИТОГО		35 060,7	35 060,7

Заместитель министра строительства, дорожного хозяйства Иркутской области



М.А. Лобанов

МЕТОДИКА РАСПРЕДЕЛЕНИЯ

субсидий местным бюджетам на софинансирование капитальных вложений в объекты муниципальной собственности социальной инфраструктуры, которые осуществляются из местных бюджетов, в целях реализации мероприятий по развитию сети учреждений культурно-досугового типа в сельской местности*

Размер субсидии (Q_i) в целях софинансирования расходного обязательства муниципального образования Иркутской области на софинансирование капитальных вложений в объекты муниципальной собственности социальной инфраструктуры, которые осуществляются из местных бюджетов, в целях реализации мероприятий по развитию сети учреждений культурно-досугового типа в сельской местности, для предоставления муниципальному образованию Иркутской области рассчитывается по следующей формуле:

1) в случае если софинансирование реализации мероприятия i -го муниципального образования Иркутской области осуществляется за счет средств федерального бюджета, размер субсидий для i -го муниципального образования Иркутской области (Q_i) определяется по следующей формуле:

$$Q_i = F + Q_1 + Q_2$$

где:

F - размер субсидий за счет средств федерального бюджета, руб.;

Q_1 - размер субсидий за счет средств областного бюджета, за исключением объема средств областного бюджета, необходимого для обеспечения софинансирования субсидий или иных межбюджетных трансфертов из федерального бюджета, руб.;

Q_2 - объем средств областного бюджета, необходимый для обеспечения софинансирования субсидий или иных межбюджетных трансфертов из федерального бюджета, руб.

Размер субсидий за счет средств областного бюджета, за исключением объема средств областного бюджета, необходимого для обеспечения софинансирования субсидий или иных межбюджетных трансфертов из федерального бюджета (Q_1), определяется по следующей формуле:

$$Q_1 = \left(P - F - \frac{F \times (1 - m / 100\%)}{m / 100\%} \times \left(1 + \frac{1 - K / 100\%}{k / 100\%} \right) \right) \times k / 100\%$$

где:

m - предельный уровень софинансирования (в процентах) расходного обязательства Иркутской области из федерального бюджета, утвержденный Правительством Российской Федерации.

Объем средств областного бюджета, необходимый для обеспечения софинансирования субсидий или иных межбюджетных трансфертов из федерального бюджета (Q_2), определяется по следующей формуле:

$$Q_2 = \frac{F \times (1 - m/100\%)}{m/100\%}$$

2) в случае отсутствия софинансирования реализации мероприятия *i*-го муниципального образования Иркутской области за счет средств федерального бюджета, размер субсидий для *i*-го муниципального образования Иркутской области (Q_i) определяется по следующей формуле:

$$Q_i = P \times k$$

В году предоставления субсидий субсидии предоставляются в размере разницы между годовым объемом финансирования реализации мероприятия и годовым размером финансирования реализации мероприятия за счет средств местного бюджета (S_r) в пределах размера субсидий для *i*-го муниципального образования Иркутской области (Q_i).

При этом годовой размер финансирования реализации мероприятия за счет средств местного бюджета (S_r) определяется по следующей формуле:

$$S_r = Q_{ro} \times (100\% - k),$$

где:

Q_{ro} - годовой объем финансирования реализации мероприятия за счет средств областного бюджета, руб.

Размер субсидий для *i*-го муниципального образования Иркутской области в финансовом году не может превышать объем средств на реализацию в финансовом году мероприятия с учетом предельного уровня софинансирования Иркутской области.

В случае если размер субсидий муниципальному образованию Иркутской области, занявшему первое место в Рейтинге, меньше объема средств, предусмотренных на эти цели в областном бюджете, субсидии в объеме оставшихся средств предоставляются муниципальному образованию Иркутской области, занявшему последующее место в Рейтинге.

Для муниципальных образований Иркутской области, софинансирование реализации мероприятий которых осуществляется за счет субсидий или иных межбюджетных трансфертов из федерального бюджета, размеры финансирования реализации мероприятий за счет средств местных бюджетов, предусмотренные настоящим Положением, определяются от стоимости реализации мероприятий без учета объема субсидий или иных межбюджетных трансфертов из федерального бюджета, распределенного соответствующим муниципальным образованиям Иркутской области.

Для муниципальных образований Иркутской области, софинансирование реализации мероприятий которых в отчетном финансовом году осуществлялось за счет субсидий или иных межбюджетных трансфертов из федерального бюджета, не использованных в отчетном финансовом году в полном объеме, в случае получения отказа в предоставлении субсидий или иных межбюджетных трансфертов из резервного фонда Правительства Российской Федерации на реализацию указанных мероприятий в текущем финансовом году, размеры финансирования реализации мероприятий за счет средств местных бюджетов, предусмотренные настоящим Положением, определяются от стоимости реализации мероприятий без учета объема

средств областного бюджета, направленных на реализацию указанных мероприятий в целях замещения средств федерального бюджета.

Для муниципальных образований Иркутской области, софинансирование реализации мероприятий которых осуществляется за счет субсидий или иных межбюджетных трансфертов из федерального бюджета, доля финансирования за счет средств местных бюджетов от размера субсидий, предоставляемых за счет средств областного бюджета, необходимых для обеспечения софинансирования за счет средств федерального бюджета, подлежит перерасчету исходя из уровня софинансирования (в процентах) расходного обязательства Иркутской области из федерального бюджета, определенного соглашением о предоставлении субсидий или иных межбюджетных трансфертов.

Расчет размера субсидий для муниципальных образований, получивших субсидии в предыдущие годы и имеющих не завершенные ранее мероприятия ($Q_{\text{нм}}$), осуществляется по следующей формуле:

$$Q_{\text{нм}} = P_{\text{нм}} - V_{\text{нм}} - S_{\text{нм}}$$

где:


$P_{\text{нм}}$ - стоимость реализации не завершенного ранее мероприятия в соответствии с заключенными муниципальными контрактами (договорами), руб.;

$V_{\text{нм}}$ - суммарный размер финансирования реализации не завершенного ранее мероприятия в предыдущие годы за счет всех источников финансирования, руб.

Распределение субсидий между муниципальными образованиями Иркутской области осуществляется на основании принятого министерством строительства, дорожного хозяйства Иркутской области решения о предоставлении субсидии в соответствии с Рейтингом муниципальных образований Иркутской области, на территории которых в соответствующем году планируется реализация мероприятий по развитию сети учреждений культурно-досугового типа в сельской местности, утвержденным правовым актом министерства культуры и архивов Иркутской области сформированным в соответствии с Положением и Положением о предоставлении субсидий из областного бюджета местным бюджетам на софинансирование капитальных вложений в объекты муниципальной собственности социальной инфраструктуры, которые осуществляются из местных бюджетов, в целях реализации мероприятий по развитию сети учреждений культурно-досугового типа в сельской местности, утвержденным Постановлением Правительства Иркутской области от 1 июня 2016 года № 329-пп.

В случае, если размер субсидии муниципальному образованию, объект которого занял первое место в Рейтинге, меньше объема средств, предусмотренных на эти цели в областном бюджете, субсидии в объеме оставшихся средств предоставляются муниципальному образованию, объект которого занял последующее место в Рейтинге.

Заместитель министра строительства,
дорожного хозяйства Иркутской области



М.А. Лобанов


* Утверждена постановлением Правительства Иркутской области от 01.06.2016 № 329-пп «Об утверждении Положения о предоставлении субсидий из областного бюджета местным бюджетам на софинансирование капитальных вложений в объекты муниципальной собственности социальной инфраструктуры, которые осуществляются из местных бюджетов, в целях реализации мероприятий по развитию сети учреждений культурно-досугового типа в сельской местности»

РАСЧЕТ РАСПРЕДЕЛЕНИЯ СУБСИДИЙ НА СОФИНАНСИРОВАНИЕ КАПИТАЛЬНЫХ ВЛОЖЕНИЙ В ОБЪЕКТЫ МУНИЦИПАЛЬНОЙ СОБСТВЕННОСТИ СОЦИАЛЬНОЙ ИНФРАСТРУКТУРЫ, КОТОРЫЕ ОСУЩЕСТВЛЯЮТСЯ ИЗ МЕСТНЫХ БЮДЖЕТОВ, В ЦЕЛЯХ РЕАЛИЗАЦИИ МЕРОПРИЯТИЙ ПО РАЗВИТИЮ СЕТИ УЧРЕЖДЕНИЙ КУЛЬТУРНО-ДОСУГОВОГО ТИПА В СЕЛЬСКОЙ МЕСТНОСТИ НА 2021 ГОД

тыс. рублей

№	Наименование муниципального образования	Наименование объекта	Стоимость реализации мероприятия, приведенная в текущие цены, в соответствии со сводным сметным расчетом стоимости реализации мероприятия, на который получено положительное заключение о достоверности определения сметной стоимости реализации мероприятия (Р)	Предельный уровень софинансирования Иркутской области (в процентах) объема расходного обязательства соответствующего муниципального образования Иркутской области, утвержденный правовым актом Правительства Иркутской области (к)	Объем средств областного бюджета, необходимый для обеспечения софинансирования субсидий или иных межбюджетных трансфертов из федерального бюджета (Q2)
1	2	3	4	5	6=4*5
1	Муниципальное образование «Нукутский район»	Многофункциональное учреждение культуры в п. Новонукутский, Нукутского района, Иркутской области	28 311,5	94%	26 612,8
2	Муниципальное образование «Хогот»	Дом культуры в с. Хогот Баяндаевского района Иркутской области	6 766,7	98%	6 631,4
ИТОГО					33 244,2

Заместитель министра строительства, дорожного хозяйства Иркутской области




М.А. Лобанов

«Приложение к Закону
Иркутской области «Об
областном бюджете на 2021
год и на плановый период
2022 и 2023 годов»

РАСПРЕДЕЛЕНИЕ СУБСИДИЙ МЕСТНЫМ БЮДЖЕТАМ НА СОФИНАНСИРОВАНИЕ
КАПИТАЛЬНЫХ ВЛОЖЕНИЙ В ОБЪЕКТЫ МУНИЦИПАЛЬНОЙ СОБСТВЕННОСТИ
СОЦИАЛЬНОЙ ИНФРАСТРУКТУРЫ, КОТОРЫЕ ОСУЩЕСТВЛЯЮТСЯ ИЗ МЕСТНЫХ
БЮДЖЕТОВ, В ЦЕЛЯХ РЕАЛИЗАЦИИ МЕРОПРИЯТИЙ ПО РАЗВИТИЮ СЕТИ
УЧРЕЖДЕНИЙ КУЛЬТУРНО-ДОСУГОВОГО ТИПА В СЕЛЬСКОЙ МЕСТНОСТИ НА 2021
ГОД

Наименования городских округов, муниципальных районов, городских и сельских поселений		2021 год
	Муниципальные районы:	
	Муниципальное образование «Нукутский район»	26 612,8
	Сельские поселения:	
1.	Муниципальное образование «Хогот»	6 631,4
ИТОГО		33 244,2

Заместитель министра строительства, дорожного хозяйства
Иркутской области



М.А. Лобанов

МЕТОДИКА РАСПРЕДЕЛЕНИЯ

из областного бюджета местным бюджетам субсидий на частичное финансовое обеспечение (возмещение) транспортных расходов юридических лиц и индивидуальных предпринимателей, осуществляющих розничную торговлю и доставку продовольственных товаров, на 2021 год и на плановый период 2022 и 2023 годов¹

1. Размер субсидии (S_i) муниципальному образованию Иркутской области из областного бюджета на соответствующий финансовый год определяется по формуле:

$$S_i = C_i - C_i \times k_{МБ_i},$$

где:

C_i – общая сумма расходов i -ого муниципального образования на доставку продовольственных товаров в населенные пункты в районах Крайнего Севера и приравненных к ним местностях с ограниченными сроками завоза грузов (продукции), и (или) на территории островов (далее – населенные пункты) на соответствующий финансовый год, определяемая по формуле:

$$C_i = \sum_{j=1}^n ((S_{z_{ij}} \times V_{z_{ij}} \times P_{z_{ij}}) + (S_{r_{ij}} \times V_{r_{ij}} \times P_{r_{ij}}) + (S_{v_{ij}} \times V_{v_{ij}} \times P_{v_{ij}})),$$

где:

$S_{z_{ij}}$ – себестоимость доставки продовольственных товаров автомобильным видом транспорта до j -ого населенного пункта i -ого муниципального образования за 1 тонн/км на соответствующий финансовый год, рублей;

$S_{r_{ij}}$ – себестоимость доставки продовольственных товаров водным видом транспорта до j -ого населенного пункта i -ого муниципального образования за 1 тонн/км на соответствующий финансовый год, рублей;

$S_{v_{ij}}$ – себестоимость доставки продовольственных товаров воздушным видом транспорта до j -ого населенного пункта i -ого муниципального образования за 1 тонн/км на соответствующий финансовый год, рублей;

$V_{z_{ij}}$ – объем поставок продовольственных товаров автомобильным видом транспорта до j -ого населенного пункта i -ого муниципального образования на соответствующий финансовый год, тонн;

$V_{r_{ij}}$ – объем поставок продовольственных товаров водным видом транспорта до j -ого населенного пункта i -ого муниципального образования на соответствующий финансовый год, тонн;

$V_{v_{ij}}$ – объем поставок продовольственных товаров воздушным видом транспорта до j -ого населенного пункта i -ого муниципального образования на соответствующий финансовый год, тонн;

¹ - Приложение 1¹ к Порядку предоставления и распределения субсидий, предоставляемых из областного бюджета местным бюджетам в целях софинансирования расходных обязательств по созданию условий для обеспечения поселений Иркутской области, входящих в состав муниципального района Иркутской области, услугами торговли, установленному постановлением Правительства Иркутской области от 30.01.2012 №15-пш

Pz_{ij} – расстояние от места погрузки продовольственных товаров до места доставки в j -ый населенный пункт i -ого муниципального образования автомобильным видом транспорта, км;

Pr_{ij} – расстояние от места погрузки продовольственных товаров до места доставки в j -ый населенный пункт i -ого муниципального образования водным видом транспорта, км;

Pv_{ij} – расстояние от места погрузки продовольственных товаров до места доставки в j -ый населенный пункт i -ого муниципального образования воздушным видом транспорта, км.

Расстояние от места погрузки продовольственных товаров до места доставки в j -ый населенный пункт i -ого муниципального образования соответствующим видом транспорта (Pz_{ij} , Pr_{ij} , Pv_{ij}) определяется:

для населенных пунктов в районах, приравненных к районам Крайнего Севера с ограниченными сроками завоза грузов (продукции), и (или) на территории островов – исходя из расстояния от районного центра i -ого муниципального образования (места доставки продовольственных товаров) до j -ого населенного пункта в пределах границ i -ого муниципального образования, км;

для населенных пунктов в районах Крайнего Севера с ограниченными сроками завоза грузов (продукции) – исходя из расстояния от места погрузки продовольственных товаров до места доставки в j -ый населенный пункт i -ого муниципального образования (расстояние определяется в пределах Иркутской области в соответствии с нормативным правовым актом, утверждаемым министерством экономического развития Иркутской области), км;

n – количество населенных пунктов в i -ом муниципальном образовании.

Доставка продовольственных товаров водным видом транспорта предусматривается при невозможности осуществления доставки автомобильным видом транспорта, воздушным транспортом – при невозможности осуществления доставки автомобильным и водным видами транспорта в связи с особенностями природно-климатических условий, сроками хранения продовольственных товаров с учетом оптимизации общей суммы расходов i -ого муниципального образования на доставку продовольственных товаров в населенные пункты на соответствующий финансовый год (C_i).

Себестоимость доставки продовольственных товаров автомобильным и водным видами транспорта до j -ого населенного пункта i -ого муниципального образования за 1 тонн/км на соответствующий финансовый год (Sz_{ij} , Sr_{ij}) рассчитывается по следующей формуле:

$$Sz_{ij} (Sr_{ij}) = \frac{3n_{ij} \times t_{ij} + Hal_{ij} + B_{ij} + Cm_{ij}}{Pz_{ij} (Pr_{ij}) \times G_{ij}}$$

где:

Z_{ij} – часовая тарифная ставка оплаты труда работника, осуществляющего доставку продовольственных товаров в j -ые населенные пункты i -ого муниципального образования, рублей;

t_{ij} – время доставки продовольственных товаров от места погрузки до места доставки в j -ый населенный пункт i -ого муниципального образования, часов;

$Нал_{ij}$ – налоги, начисляемые на фонд оплаты труда работника, осуществляющего доставку продовольственных товаров в j -ые населенные пункты i -ого муниципального образования, рублей;

B_{ij} – затраты на топливо для доставки продовольственных товаров от места погрузки до места доставки в j -ый населенный пункт i -ого муниципального образования в соответствии с нормативами расхода топлива по видам транспорта и средней стоимостью марки топлива, рублей;

$См_{ij}$ – затраты на смазочные материалы для обеспечения бесперебойной работы транспортного средства, осуществляющего доставку продовольственных товаров от места погрузки до места доставки в j -ый населенный пункт i -ого муниципального образования, в соответствии с нормативами расхода смазочных материалов по видам транспорта и средней стоимостью смазочных материалов, рублей;

G_{ij} – грузоподъемность транспортного средства, осуществляющего доставку продовольственных товаров в j -ый населенный пункт i -ого муниципального образования, тонн.

Себестоимость доставки продовольственных товаров воздушным видом транспорта до j -ого населенного пункта i -ого муниципального образования за 1 тонн/км на соответствующий финансовый год (Sv_{ij}) рассчитывается по следующей формуле:

$$Sv_{ij} = \frac{T_{ij}}{Pv_{ij} \times G_{ij}},$$

где:

T_{ij} – стоимость рейса авиакомпании, осуществляющей доставку продовольственных товаров в j -ые населенные пункты i -ого муниципального образования, рублей.

Объем поставок продовольственных товаров соответствующим видом транспорта (автомобильным, водным, воздушным) до j -ого населенного пункта i -ого муниципального образования на соответствующий финансовый год (Vz_{ij} , Vr_{ij} , Vv_{ij}) в общем объеме поставок продовольственных товаров до j -ого населенного пункта i -ого муниципального образования на соответствующий финансовый год ($V_{общ_{ij}}$) определяется органами местного самоуправления исходя из особенностей природно-климатических условий, сроков хранения продовольственных товаров с учетом оптимизации общей суммы расходов i -ого муниципального образования на доставку продовольственных товаров в населенные пункты на соответствующий финансовый год (C_i).

Общий объем поставок продовольственных товаров до j -ого населенного пункта i -ого муниципального образования на соответствующий финансовый год ($V_{общ_{ij}}$) рассчитывается по следующей формуле:

$$V_{общ_{ij}} = \frac{Op_i \times Чнас_{ij}}{1000},$$

где:

Op_i – объемы потребления продовольственных товаров (в среднем на одного человека в год) в i -ом муниципальном образовании в соответствии с Законом Иркутской области от 27 декабря 2018 года № 139-ОЗ «О потребительской корзине в Иркутской области» с учетом фактической потребности населения i -го муниципального образования в продовольственных товарах, кг;

$Чнас_{ij}$ – численность постоянного населения j -ого населенного пункта i -ого муниципального образования согласно данным территориального органа Федеральной службы государственной статистики по Иркутской области, человек;

$k_{мбi}$ – коэффициент софинансирования за счет средств бюджета i -ого муниципального образования, определенный с учетом предельного уровня софинансирования Иркутской области объема расходного обязательства i -ого муниципального образования, %. Предельный уровень софинансирования на очередной финансовый год и плановый период ежегодно утверждается правовым актом Правительства Иркутской области.

Заместитель министра экономического
развития Иркутской области



В.Н. Гордеев

РАСЧЕТ РАСПРЕДЕЛЕНИЯ

субсидий на частичное финансовое обеспечение (возмещение) транспортных расходов юридических лиц и индивидуальных предпринимателей, осуществляющих розничную торговлю и доставку продовольственных товаров, на 2020 год и на плановый период 2021 и 2022 годов

№ п/п	Наименование муниципального образования Иркутской области	Наименование населенного пункта муниципального образования Иркутской области	Объем поставок продовольственных товаров в год, тонн	Расстояние от места погрузки продовольственных товаров до места доставки в населенный пункт, км	Себестоимость доставки 1 тонно-километра грузов (продукции), руб.			Сумма расходов на доставку продовольственных товаров, тыс.руб.			Сумма субсидии муниципальному образованию Иркутской области, тыс.руб		
					2021 год	2022 год	2023 год	2021 год	2022 год	2023 год	2021 год	2022 год	2023 год
1	Муниципальное образование "Баяндаевский район"	с. Байша	141,90	60	15,66	15,90	16,16	133,30	135,4	137,6			
		д. Тухум	56,91	77	15,03	15,27	15,52	65,90	66,9	68			
		д. Нагатай	55,40	80	16,14	16,38	16,64	71,50	72,6	73,7			
		Итого	254,21					270,70	274,90	279,30	205,8	208,4	211,3
2	Муниципальное образование "Братский район"	п. Карахун	312,01	250	11,04	11,34	11,68	861,10	884,5	911,1			
		п. Южный	62,87	222	11,93	12,23	12,57	166,50	170,7	175,4			
		п. Озерный	346,09	150	11,18	11,48	11,82	580,40	596	613,6			
		п. Наратай	185,09	187	11,05	11,06	11,69	382,50	382,8	404,6			
		Итого	906,06					1 990,50	2 034,00	2 104,70	1449,1	1474,2	1518,2
3	Муниципальное образование Иркутской области "Казачинско-Ленский район"	с. В-Мартыново	55,26	137	17,86	18,31	18,72	135,20	138,6	141,7			
		с. Кутима	9,71	142	17,89	18,33	18,72	24,70	25,3	25,8			
		с. Ермаки	17,17	128	17,74	18,71	18,72	39,00	41,1	41,1			
		с. Карам	227,74	213	17,68	18,27	18,72	857,60	886,3	908,1			
		д. Карнаухово	22,4	58	17,75	18,27	18,72	23,10	23,7	24,3			
		Итого	332,28					1 079,60	1 115,00	1 141,00	760,0	780,2	793,1
4	Муниципальное образование "Катангский район"	с. Ербогачен (автотранспорт)	551,42	1716	12,72	12,93	13,16	12 036,10	12 234,80	12 452,50			
		с. Ербогачен (водный транспорт)	150,00	563	55,13	56,85	58,72	4 655,70	4 801,00	4 958,90			
		с. Ербогачен (авиатранспорт)	25,00	1050	92,61	96,31	100,36	2 431,00	2 528,10	2 634,50			

№ п/п	Наименование муниципального образования Иркутской области	Наименование населенного пункта муниципального образования Иркутской области	Объем поставок продовольственных товаров в год, тонн	Расстояние от места погрузки продовольственных товаров до места доставки в населенный пункт, км	Себестоимость доставки 1 тонно-километра грузов (продукции), руб.			Сумма расходов на доставку продовольственных товаров, тыс.руб.			Сумма субсидии муниципальному образованию Иркутской области, тыс.руб		
					2021 год	2022 год	2023 год	2021 год	2022 год	2023 год	2021 год	2022 год	2023 год
4	Муниципальное образование "Катангский район"	д. Тетя (автотранспорт)	13,69	1828	13,04	13,25	13,48	326,30	331,60	337,30			
		с. Хамакар (автотранспорт)	34,62	1856	13,02	13,23	13,46	836,60	850,10	864,90			
		с. Хамакар (водный транспорт)	3,00	150	52,79	54,41	56,18	23,80	24,50	25,30			
		с. Хамакар (авиатранспорт)	1,50	79	185,64	193,06	201,17	22,00	22,90	23,80			
		с. Наканно (автотранспорт)	26,56	2006	13,06	13,27	13,50	695,80	707,00	719,30			
		с. Наканно (авиатранспорт)	2,00	181	170,68	177,51	184,96	61,80	64,30	67,00			
		с. Оськино (автотранспорт)	13,26	1658	12,76	12,97	13,20	280,50	285,10	290,20			
		с. Оськино (водный транспорт)	2,00	476	55,38	57,12	58,97	52,70	54,40	56,10			
		с. Непа (автотранспорт)	65,73	1392	12,92	13,13	13,36	1 182,10	1 201,30	1 222,40			
		с. Непа (водный транспорт)	30,50	191	55,89	57,65	59,58	325,60	335,80	347,10			
		с. Бур (автотранспорт)	38,01	1281	13,03	13,24	13,47	634,40	644,70	655,90			
		с. Бур (авиатранспорт)	1,50	231	161,82	168,29	175,36	56,10	58,30	60,80			
		с. Ика (автотранспорт)	10,71	1417	12,91	13,12	13,35	195,90	199,10	202,60			
		с. Ика (водный транспорт)	5,00	375	41,25	42,38	43,62	77,30	79,50	81,80			
		с. Ика (авиатранспорт)	1,50	298	169,12	175,88	183,27	75,60	78,60	81,90			
		с. Токма (автотранспорт)	16,49	1252	12,78	12,99	13,22	263,80	268,20	272,90			

№ п/п	Наименование муниципального образования Иркутской области	Наименование населенного пункта муниципального образования Иркутской области	Объем поставок продовольственных товаров в год, тонн	Расстояние от места погрузки продовольственных товаров до места доставки в населенный пункт, км	Себестоимость доставки 1 тонно-километра грузов (продукции), руб.			Сумма расходов на доставку продовольственных товаров, тыс.руб.			Сумма субсидии муниципальному образованию Иркутской области, тыс.руб		
					2021 год	2022 год	2023 год	2021 год	2022 год	2023 год	2021 год	2022 год	2023 год
4	Муниципальное образование "Катангский район"	с. Токма (авиатранспорт)	1,50	141	153,86	160,01	166,73	32,50	33,80	35,30			
		с. Подволошино (автотранспорт)	136,91	1100	12,86	13,06	13,29	1 936,70	1 966,80	2 001,50			
		с. Преображенка (автотранспорт)	84,86	1571	12,73	12,94	13,17	1 697,10	1 725,10	1 755,80			
		с. Преображенка (водный транспорт)	48,14	321	54,99	56,78	58,75	849,80	877,40	907,90			
		д. В.Калинино (автотранспорт)	6,34	1536	12,67	12,88	13,10	123,40	125,40	127,60			
		д. В.Калинино (водный транспорт)	5,00	304	54,80	56,59	58,55	83,30	86,00	89,00			
		с. Ерема (автотранспорт)	12,09	1622	12,82	13,03	13,26	251,40	255,50	260,00			
		с. Ерема (водный транспорт)	2,45	395	54,94	56,76	58,75	53,20	54,90	56,90			
		с. Ерема (авиатранспорт)	1,50	99	175,08	182,08	189,73	26,00	27,00	28,20			
		Итого	1291,28						29 286,50	29 921,20	30 617,40	14151,6	14033,0
5	Муниципальное образование "Качугский район"	с. В-Гутура	156,9	90	16,85	17,17	17,53	237,90	242,5	247,5			
		д. Тырка	9,76	135	18,01	18,34	18,69	23,70	24,2	24,6			
		д. Чинонга	14,63	150	19,12	19,44	19,80	42,00	42,7	43,5			
		Итого	181,29					303,60	309,40	315,60	230,7	234,6	238,7
6	Муниципальное образование Киренский район	с.Коршуново (водный транспорт)	50,53	236	11,89	12,23	12,61	141,80	145,8	150,4			
		с.Коршуново	61,77	236	22,94	23,50	24,12	334,40	342,6	351,6			
		Визирный (водный транспорт)	40,39	330	8,96	9,22	9,51	119,40	122,9	126,8			
		д.Змеиново	75,94	14	29,03	29,59	30,20	30,90	31,5	32,1			
		д.Никольск	84,83	6	31,52	32,09	32,70	16,00	16,3	16,6			
		д.Сидорово	145,42	3	49,01	49,57	50,19	21,40	21,6	21,9			
		с.Кривошапкино	313,46	14	29,03	29,59	30,20	127,40	129,9	132,5			

№ п/п	Наименование муниципального образования Иркутской области	Наименование населенного пункта муниципального образования Иркутской области	Объем поставок продовольственных товаров в год, тонн	Расстояние от места погрузки продовольственных товаров до места доставки в населенный пункт, км	Себестоимость доставки 1 тонно-километра грузов (продукции), руб.			Сумма расходов на доставку продовольственных товаров, тыс.руб.			Сумма субсидии муниципальному образованию Иркутской области, тыс.руб		
					2021 год	2022 год	2023 год	2021 год	2022 год	2023 год	2021 год	2022 год	2023 год
6	Муниципальное образование Киренский район	п.Воронежский	99,37	29	21,27	21,84	22,45	61,30	62,9	64,7			
		д.Салтыково	59,78	41	21,72	22,28	22,89	53,20	54,6	56,1			
		с.Алымовка	228,63	47	25,20	25,76	26,37	270,80	276,8	283,4			
		д.Баншиково	49,28	58	23,08	23,64	24,26	66,00	67,6	69,3			
		д.Никулино	118,76	52	24,13	24,69	25,30	149,00	152,5	156,2			
		д.Чечуйск	83,21	62	22,50	23,06	23,67	116,10	119	122,1			
		с.Макарово	501,7	46	25,44	26,00	26,62	587,10	600	614,3			
		д.Усть-Киренга	46,86	65	23,72	24,28	24,90	72,20	74	75,8			
		д.Пашня	9,69	59	24,71	25,27	25,88	14,10	14,4	14,8			
		с.Кривая Лука	252,87	38	27,84	28,40	29,02	267,50	272,9	278,9			
		с.Красноярово	30,7	103	22,19	22,75	23,36	70,20	71,9	73,9			
		п.Юбилейный	322,35	76	23,70	24,26	24,88	580,60	594,3	609,5			
		д.Вишнякова	32,32	80	23,22	23,78	24,39	60,00	61,5	63,1			
		с.Петропавловское	257,72	91	20,96	21,52	22,13	491,60	504,7	519			
		д.Мироново	28,28	161	21,86	22,42	23,03	99,50	102,1	104,9			
	Итого	2893,86					3 750,50	3 839,80	3 937,90	2700,4	2750,9	2806,1	
7	Муниципальное образование Мамско-Чуйского района	п. Витимский	208,81	28	8,63	8,81	9,03	50,50	51,5	52,8			
		п. Колотовка	75,49	75	8,61	8,84	9,03	48,70	50	51,1			
		п. Мусковит	86,74	81	8,62	8,82	9,03	60,60	62	63,4			
		п. Луговский	294,75	38	8,62	8,82	9,04	96,50	98,8	101,3			
		Итого	665,79					256,30	262,30	268,60	194,8	198,9	203,1
8	Ольхонское районное муниципальное образование	п.Хужир	333,48	100	18,78	19,11	19,48	626,30	637,3	649,6			
		д.Харанцы	78,56	107	18,10	18,43	18,80	152,10	154,9	158			
		д.Ялга	50,94	86	18,96	19,29	19,66	83,10	84,5	86,1			
		Итого	462,98					861,50	876,70	893,70	654,7	664,7	675,9

№ п/п	Наименование муниципального образования Иркутской области	Наименование населенного пункта муниципального образования Иркутской области	Объем поставок продовольственных товаров в год, тонн	Расстояние от места погрузки продовольственных товаров до места доставки в населенный пункт, км	Себестоимость доставки 1 тонно-километра грузов (продукции), руб.			Сумма расходов на доставку продовольственных товаров, тыс.руб.			Сумма субсидии муниципальному образованию Иркутской области, тыс.руб		
					2021 год	2022 год	2023 год	2021 год	2022 год	2023 год	2021 год	2022 год	2023 год
9	Усть-Кутское муниципальное образование	с.Орлинга (водный транспорт)	2,88	163	59,73	61,81	64,09	28,00	29	30,1			
		с.Орлинга (автотранспорт)	1,92	189	9,54	9,79	10,07	3,50	3,6	3,7			
		с. Боярск (водный транспорт)	9,67	102	59,73	61,81	64,09	58,90	61	63,2			
		с. Боярск (автотранспорт)	6,45	130	9,54	9,79	10,07	8,00	8,2	8,4			
		с. Омолой (водный транспорт)	6,67	78	59,73	61,81	64,09	31,10	32,2	33,3			
		с. Омолой (автотранспорт)	4,53	104	9,54	9,79	10,07	4,50	4,6	4,7			
		Итого	32,12						134,00	138,60	143,40	89,0	91,2
Всего					37 933,20	38 771,90	39 701,60	20 436,1	20 436,1	20 436,1			

Заместитель министра экономического
развития Иркутской области



В.Н. Гордеев

Методика

распределения субсидий из областного бюджета местным бюджетам в целях софинансирования расходных обязательств муниципальных образований Иркутской области на реализацию мероприятий перечня проектов народных инициатив¹

1. Распределение субсидий из областного бюджета местным бюджетам в целях софинансирования расходных обязательств муниципальных образований Иркутской области на реализацию мероприятий перечня проектов народных инициатив (далее - субсидии), осуществляется между бюджетами муниципальных образований Иркутской области, имеющих право на получение субсидии в соответствии с критериями отбора, установленными Положением о предоставлении и расходовании субсидий, утвержденном постановлением Правительства Иркутской области от 14 февраля 2019 года № 108-пп.

2. Объем субсидии муниципальному образованию Иркутской области определяется в соответствии с пунктами 3 и 4 настоящей Методики.

При получении в результате расчета размера объема субсидий i -му (j -му) муниципальному образованию Иркутской области ниже 200 тыс. рублей объем субсидий принимается равным 200 тыс. рублей.

При получении в результате расчета размера объема субсидий i -му (j -му) муниципальному образованию Иркутской области выше 10 000 тыс. рублей объем субсидий принимается равным 10 000 тыс. рублей (для муниципальных образований с численностью постоянного населения по состоянию на 1 января года, предшествующего году предоставления субсидий, выше 500 тыс. человек – 20 000 тыс. рублей).

3. Размер субсидии i -му городскому округу (муниципальному району) Иркутской области (a_i) рассчитывается по формуле:

$$a_i = \frac{Ч_i}{Ч} \times S_1 \times K_1,$$

где:

$Ч$ – численность постоянного населения Иркутской области по состоянию на 1 января года, предшествующего году предоставления субсидий;

$Ч_i$ – численность постоянного населения i -го городского округа (муниципального района) Иркутской области по состоянию на 1 января года, предшествующего году предоставления субсидий;

S_1 – объем субсидий городским округам (муниципальным районам) Иркутской области на текущий финансовый год и плановый период;

K_1 – коэффициент, при котором по городским округам (муниципальным районам) Иркутской области выполняется равенство: $S_1 = \sum a_i$;

¹ Методика утверждена проектом постановления Правительства Иркутской области «О внесении изменений в Положение о предоставлении субсидий из областного бюджета местным бюджетам в целях софинансирования расходных обязательств муниципальных образований Иркутской области на реализацию мероприятий перечня проектов народных инициатив».

$$S_1 = f_n \times S,$$

где:

S – общий объем субсидий, предусмотренный законом Иркутской области об областном бюджете на текущий финансовый год и на плановый период;

f_n – доля объема субсидий городским округам (муниципальным районам) Иркутской области в общем объеме субсидий, предусмотренном законом Иркутской области об областном бюджете на текущий финансовый год и на плановый период. Значение f_n в 2021 году составляет 0,5798214, в 2022 году составляет 0,5798214, в 2023 году составляет 0,5798214.

4. Размер субсидии j -му городскому (сельскому) поселению Иркутской области (b_j) рассчитывается по формуле:

$$b_j = \frac{\mathcal{C}_j}{\mathcal{C}} \times S_2 \times K_2,$$

где:

\mathcal{C}_j – численность постоянного населения j -го городского (сельского) поселения Иркутской области по состоянию на 1 января года, предшествующего году предоставления субсидий;

S_2 – объем субсидий городским и сельским поселениям Иркутской области на текущий финансовый год и плановый период, определяемый по формуле $S_2 = S \times (1 - f_n)$;

K_2 – коэффициент, при котором по городскому (сельскому) поселению выполняется равенство: $S_2 = \sum b_j$.

5. Объем финансирования мероприятий перечня проектов народных инициатив за счет средств местного бюджета городских округов (муниципальных районов) Иркутской области определяется по следующей формуле:

$$МБ_i = a_i \times \left(\frac{100\%}{\Pi_i} - 1 \right),$$

Π_i – предельный уровень софинансирования Иркутской области (в процентах) объема расходного обязательства, соответствующего городского округа (муниципального района) Иркутской области на год предоставления субсидий, утвержденный правовым актом Правительства Иркутской области.

6. Объем финансирования мероприятий перечня проектов народных инициатив за счет средств местного бюджета городских (сельских) поселений Иркутской области определяется по следующей формуле:

$$МБ_j = b_j \times \left(\frac{100\%}{П_j} - 1 \right),$$

где:

$П_j$ - предельный уровень софинансирования Иркутской области (в процентах) объема расходного обязательства, соответствующего городского (сельского) поселения Иркутской области на год предоставления субсидий, утвержденный правовым актом Правительства Иркутской области.

Заместитель министра экономического
развития Иркутской области



М.Н. Петрова

РАСЧЕТ РАСПРЕДЕЛЕНИЯ СУБСИДИЙ ИЗ ОБЛАСТНОГО БЮДЖЕТА МЕСТНЫМ БЮДЖЕТАМ В ЦЕЛЯХ СОФИНАНСИРОВАНИЯ РАСХОДНЫХ ОБЯЗАТЕЛЬСТВ МУНИЦИПАЛЬНЫХ ОБРАЗОВАНИЙ ИРКУТСКОЙ ОБЛАСТИ НА РЕАЛИЗАЦИЮ МЕРОПРИЯТИЙ ПЕРЕЧНЯ ПРОЕКТОВ НАРОДНЫХ ИНИЦИАТИВ НА 2021-2023 ГОДЫ

тыс. рублей

№	Наименование муниципальных образований	Численность постоянного населения на 1.01.2020, чел.	2021	2022	2023
Городские округа:					
1	Муниципальное образование «Ангарский городской округ»	236 912	10 000,00	10 000,00	10 000,00
2	Муниципальное образование города Братска	226 269	10 000,00	10 000,00	10 000,00
3	Зиминское городское муниципальное образование	30 515	8 284,50	8 284,50	8 284,50
4	город Иркутск	623 562	20 000,00	20 000,00	20 000,00
5	Муниципальное образование «город Саянск»	38 820	10 000,00	10 000,00	10 000,00
6	Муниципальное образование «город Свирск»	12 750	3 461,50	3 461,50	3 461,50
7	Муниципальное образование - «город Тулун»	39 671	10 000,00	10 000,00	10 000,00
8	Муниципальное образование «город Усолье - Сибирское»	76 047	10 000,00	10 000,00	10 000,00
9	Муниципальное образование город Усть-Илимск	80 419	10 000,00	10 000,00	10 000,00
10	Муниципальное образование «город Черемхово»	50 154	10 000,00	10 000,00	10 000,00
Муниципальные районы:					
11	Муниципальное образование "Аларский район"	20 420	5 543,80	5 543,80	5 543,80
12	Муниципальное образование Балаганский район	8 347	2 266,10	2 266,10	2 266,10
13	Муниципальное образование "Баяндаевский район" Иркутской области	10 845	2 944,30	2 944,30	2 944,30
14	Муниципальное образование города Бодайбо и района	17 605	4 779,60	4 779,60	4 779,60
15	Муниципальное образование Боханский район	25 029	6 795,10	6 795,10	6 795,10
16	Муниципальное образование "Братский район"	49 819	10 000,00	10 000,00	10 000,00
17	Муниципальное образование "Жигаловский район"	8 263	2 243,30	2 243,30	2 243,30
18	Муниципальное образование "Заларинский район"	27 495	7 464,60	7 464,60	7 464,60
19	Зиминское районное муниципальное образование	12 520	3 399,10	3 399,10	3 399,10
20	Иркутское районное муниципальное образование Иркутской области	136 940	10 000,00	10 000,00	10 000,00
21	Муниципальное образование Иркутской области "Казачинско-Ленский район"	16 413	4 456,00	4 456,00	4 456,00
22	Муниципальное образование "Катангский район"	3 301	896,20	896,20	896,20
23	Муниципальное образование "Качугский район"	16 803	4 561,90	4 561,90	4 561,90
24	Киренский район	17 129	4 650,40	4 650,40	4 650,40
25	Муниципальное образование Куйтунский район	27 392	7 436,70	7 436,70	7 436,70
26	Муниципальное образование Мамско-Чуйского района	3 694	1 002,90	1 002,90	1 002,90
27	Муниципальное образование "Нижнеилимский район"	46 564	10 000,00	10 000,00	10 000,00
28	Муниципальное образование "Нижнеудинский район"	61 819	10 000,00	10 000,00	10 000,00
29	Муниципальное образование "Нукутский район"	15 592	4 233,10	4 233,10	4 233,10
30	Ольхонское районное муниципальное образование	9 912	2 691,00	2 691,00	2 691,00
31	Осинский муниципальный район Иркутской области	21 475	5 830,30	5 830,30	5 830,30
32	Слюдянский муниципальный район Иркутской области	39 097	10 000,00	10 000,00	10 000,00
33	Муниципальное образование "Тайшетский район"	71 778	10 000,00	10 000,00	10 000,00
34	Муниципальное образование "Тулунский район"	24 455	6 639,30	6 639,30	6 639,30
35	Усольское муниципальное образование	49 442	10 000,00	10 000,00	10 000,00

№	Наименование муниципальных образований	Численность постоянного населения на 1.01.2020, чел.	2021	2022	2023
36	Муниципальное образование "Усть-Илимский район"	14 422	3 915,40	3 915,40	3 915,40
37	Усть-Кутское муниципальное образование	47 915	10 000,00	10 000,00	10 000,00
38	Районное муниципальное образование "Усть-Удинский район"	13 174	3 576,60	3 576,60	3 576,60
39	Черемховское районное муниципальное образование	27 925	7 581,40	7 581,40	7 581,40
40	Чунское районное муниципальное образование	31 841	8 644,50	8 644,50	8 644,50
41	Шелеховский район	68 416	10 000,00	10 000,00	10 000,00
42	Муниципальное образование "Эхирит-Булагатский район"	30 239	8 209,60	8 209,60	8 209,60
	Городские поселения:				
43	Артемовское муниципальное образования	1 401	292,20	292,20	292,20
44	Балахнинское муниципальное образование	1 017	212,10	212,10	212,10
45	Бодайбинское муниципальное образование	11 988	2 500,50	2 500,50	2 500,50
46	Кропоткинское муниципальное образование	1 003	209,20	209,20	209,20
47	Муниципальное образование Мамаканское городское поселение	1 478	308,30	308,30	308,30
48	Вихоревское муниципальное образование	20 833	4 345,50	4 345,50	4 345,50
49	Жигаловское муниципальное образование	4 890	1 020,00	1 020,00	1 020,00
50	Заларинское муниципальное образование	9 641	2 011,00	2 011,00	2 011,00
51	Тыретское муниципальное образование	4 007	835,80	835,80	835,80
52	Большереченское муниципальное образование	2 989	623,50	623,50	623,50
53	Листвянское муниципальное образование	2 163	451,20	451,20	451,20
54	Марковское муниципальное образование	34 115	7 115,90	7 115,90	7 115,90
55	Магистральнинское муниципальное образование	6 196	1 292,40	1 292,40	1 292,40
56	Ульканское городское поселение Казачинско-Ленского муниципального района Иркутской области	5 013	1 045,60	1 045,60	1 045,60
57	Качугское муниципальное образование, городское поселение	6 842	1 427,10	1 427,10	1 427,10
58	Алексеевское муниципальное образование	2 141	446,60	446,60	446,60
59	Киренское муниципальное образование	11 963	2 495,30	2 495,30	2 495,30
60	Куйтунское муниципальное образование	9 377	1 955,90	1 955,90	1 955,90
61	Витимское муниципальное образование	462	200,00	200,00	200,00
62	Луговское муниципальное образование	367	200,00	200,00	200,00
63	Мамское муниципальное образование	2 852	594,90	594,90	594,90
64	Видимское муниципальное образование	1 872	390,50	390,50	390,50
65	Муниципальное образование «Железногорск-Илимское городское поселение»	22 950	4 787,00	4 787,00	4 787,00
66	Новоигрминское муниципальное образование	9 112	1 900,60	1 900,60	1 900,60
67	Радищевское муниципальное образование	883	200,00	200,00	200,00
68	Рудногорское муниципальное образование	2 983	622,20	622,20	622,20
69	Хребтовское муниципальное образование	1 165	243,00	243,00	243,00
70	Шестаковское муниципальное образование	839	200,00	200,00	200,00
71	Янгелевское муниципальное образование	912	200,00	200,00	200,00
72	Алзайское муниципальное образование	5 749	1 199,20	1 199,20	1 199,20
73	Атагайское муниципальное образование	2 193	457,40	457,40	457,40
74	Нижнеудинское муниципальное образование	33 616	7 011,80	7 011,80	7 011,80
75	Уковское муниципальное образование	2 163	451,20	451,20	451,20
76	Шумское муниципальное образование	2 371	494,60	494,60	494,60
77	Байкальское муниципальное образование	13 170	2 747,10	2 747,10	2 747,10
78	Култукское муниципальное образование	4 403	918,40	918,40	918,40
79	Слюдянское муниципальное образование	18 572	3 873,90	3 873,90	3 873,90
80	Бирюсинское муниципальное образование "Бирюсинское городское поселение"	8 416	1 755,50	1 755,50	1 755,50
81	Квитокское муниципальное образование	3 285	685,20	685,20	685,20
82	Новобирюсинское муниципальное образование	4 306	898,20	898,20	898,20
83	Тайшетское муниципальное образование "Тайшетское городское поселение"	32 671	6 814,70	6 814,70	6 814,70
84	Шиткинское муниципальное образование	1 729	360,60	360,60	360,60
85	Муниципальное образование "Юртинское городское поселение"	5 065	1 056,50	1 056,50	1 056,50
86	Белореченское муниципальное образование	10 822	2 257,30	2 257,30	2 257,30
87	Мишелевское муниципальное образование	7 979	1 664,30	1 664,30	1 664,30
88	Среднинское муниципальное образование	4 909	1 023,90	1 023,90	1 023,90
89	Тайгурское муниципальное образование	6 053	1 262,60	1 262,60	1 262,60

№	Наименование муниципальных образований	Численность постоянного населения на 1.01.2020, чел.	2021	2022	2023
90	Тельминское муниципальное образование	5 398	1 125,90	1 125,90	1 125,90
91	Железнодорожное муниципальное образование	6 319	1 318,10	1 318,10	1 318,10
92	Звезднинское муниципальное образование	789	200,00	200,00	200,00
93	Усть-Кутское муниципальное образование (городское поселение)	40 834	8 517,40	8 517,40	8 517,40
94	Янтальское муниципальное образование	1 474	307,50	307,50	307,50
95	Михайловское муниципальное образование	7 395	1 542,50	1 542,50	1 542,50
96	Лесогорское муниципальное образование	5 341	1 114,10	1 114,10	1 114,10
97	Октябрьское муниципальное образование	4 769	994,70	994,70	994,70
98	Чунское муниципальное образование	14 192	2 960,30	2 960,30	2 960,30
99	Муниципальное образование "город Шелехов"	48 423	10 000,00	10 000,00	10 000,00
	Сельские поселения:				
100	Муниципальное образование «Аларь»	1 437	299,70	299,70	299,70
101	Муниципальное образование «Александровск»	642	200,00	200,00	200,00
102	Муниципальное образование «Аляты»	806	200,00	200,00	200,00
103	Муниципальное образование «Ангарский»	780	200,00	200,00	200,00
104	Муниципальное образование «Бахтай»	868	200,00	200,00	200,00
105	Муниципальное образование «Егоровск»	495	200,00	200,00	200,00
106	Муниципальное образование «Забитуй»	1 802	375,90	375,90	375,90
107	Муниципальное образование «Зоны»	799	200,00	200,00	200,00
108	Муниципальное образование «Иваническ»	1 222	254,90	254,90	254,90
109	Муниципальное образование «Куйта»	1 149	239,70	239,70	239,70
110	Муниципальное образование «Кутулик»	5 425	1 131,60	1 131,60	1 131,60
111	Муниципальное образование «Маниловск»	891	200,00	200,00	200,00
112	Муниципальное образование «Могоснок»	1 009	210,50	210,50	210,50
113	Муниципальное образование «Нельхай»	889	200,00	200,00	200,00
114	Муниципальное образование «Ныгда»	706	200,00	200,00	200,00
115	Муниципальное образование «Табарсук»	715	200,00	200,00	200,00
116	Муниципальное образование «Тыргетуй»	785	200,00	200,00	200,00
117	Балаганское муниципальное образование	3 791	790,70	790,70	790,70
118	Биритское муниципальное образование	505	200,00	200,00	200,00
119	Заславское муниципальное образование	953	200,00	200,00	200,00
120	Коноваловское муниципальное образование	878	200,00	200,00	200,00
121	Кумарейское муниципальное образование	925	200,00	200,00	200,00
122	Тарнопольское муниципальное образование	801	200,00	200,00	200,00
123	Шарагайское муниципальное образование	494	200,00	200,00	200,00
124	Муниципальное образование «Бандай»	2 589	540,00	540,00	540,00
125	Муниципальное образование «Васильевск»	566	200,00	200,00	200,00
126	Муниципальное образование «Гаханы»	486	200,00	200,00	200,00
127	Муниципальное образование «Курумчинский»	1 475	307,70	307,70	307,70
128	Муниципальное образование «Кырма»	358	200,00	200,00	200,00
129	Муниципальное образование «Люры»	619	200,00	200,00	200,00
130	Муниципальное образование «Нагалык»	612	200,00	200,00	200,00
131	Муниципальное образование «Ользоны»	865	200,00	200,00	200,00
132	Муниципальное образование «Покровка»	663	200,00	200,00	200,00
133	Муниципальное образование «Половинка»	821	200,00	200,00	200,00
134	Муниципальное образование «Тургеневка»	463	200,00	200,00	200,00
135	Муниципальное образование «Хогот»	1 329	277,20	277,20	277,20
136	Жуинское муниципальное образование	718	200,00	200,00	200,00
137	Муниципальное образование «Александровское»	1 471	306,80	306,80	306,80
138	Муниципальное образование «Бохан»	5 295	1 104,50	1 104,50	1 104,50
139	Муниципальное образование «Буреть»	1 403	292,60	292,60	292,60
140	Муниципальное образование «Казачье»	1 580	329,60	329,60	329,60
141	Муниципальное образование «Каменка»	1 390	289,90	289,90	289,90
142	Муниципальное образование «Новая Ида»	1 718	358,40	358,40	358,40
143	Муниципальное образование «Олонки»	2 882	601,10	601,10	601,10
144	Муниципальное образование «Середкино»	1 181	246,30	246,30	246,30
145	Муниципальное образование «Тараса»	1 743	363,60	363,60	363,60
146	Муниципальное образование «Тихоновка»	1 557	324,80	324,80	324,80
147	Муниципальное образование «Укыр»	1 289	268,90	268,90	268,90
148	Муниципальное образование «Хохорск»	2 173	453,30	453,30	453,30
149	Муниципальное образование «Шаралдай»	1 347	281,00	281,00	281,00
150	Большеокинское муниципальное образование	1 418	295,80	295,80	295,80
151	Добчурское муниципальное образование	851	200,00	200,00	200,00

№	Наименование муниципальных образований	Численность постоянного населения на 1.01.2020, чел.	2021	2022	2023
152	Зябинское муниципальное образование	780	200,00	200,00	200,00
153	Илирское муниципальное образование	1 371	286,00	286,00	286,00
154	Калтукское муниципальное образование	1 479	308,50	308,50	308,50
155	Карахунское муниципальное образование	638	200,00	200,00	200,00
156	Кежемское муниципальное образование	1 969	410,70	410,70	410,70
157	Ключи-Булакское муниципальное образование	2 012	419,70	419,70	419,70
158	Кобинское муниципальное образование	421	200,00	200,00	200,00
159	Кобляковское муниципальное образование	1 339	279,30	279,30	279,30
160	Куватское муниципальное образование	709	200,00	200,00	200,00
161	Кузнецовское муниципальное образование	1 041	217,10	217,10	217,10
162	Наратайское муниципальное образование Братского района	315	200,00	200,00	200,00
163	Озернинское муниципальное образование	589	200,00	200,00	200,00
164	Покоснинское муниципальное образование	2 836	591,50	591,50	591,50
165	Прибойнинское муниципальное образование	528	200,00	200,00	200,00
166	Прибрежнинское муниципальное образование	2 600	542,30	542,30	542,30
167	Тангуйское муниципальное образование	2 990	623,70	623,70	623,70
168	Тарминское муниципальное образование	877	200,00	200,00	200,00
169	Турманское муниципальное образование	1 767	368,60	368,60	368,60
170	Тэмьское муниципальное образование	716	200,00	200,00	200,00
171	Харанжинское муниципальное образование	1 014	211,50	211,50	211,50
172	Шумиловское муниципальное образование	555	200,00	200,00	200,00
173	Дальне-Загорское сельское поселение	593	200,00	200,00	200,00
174	Знаменское сельское поселение	628	200,00	200,00	200,00
175	Лукинское муниципальное образование	153	200,00	200,00	200,00
176	Петровское муниципальное образование	323	200,00	200,00	200,00
177	Рудовское муниципальное образование	552	200,00	200,00	200,00
178	Тимошинское муниципальное образование	204	200,00	200,00	200,00
179	Тутурское муниципальное образование	345	200,00	200,00	200,00
180	Усть-Илгинское муниципальное образование	88	200,00	200,00	200,00
181	Чиканское муниципальное образование	440	200,00	200,00	200,00
182	Бабагайское муниципальное образование	904	200,00	200,00	200,00
183	Бажирское муниципальное образование	1 258	262,40	262,40	262,40
184	Веренское муниципальное образование	947	200,00	200,00	200,00
185	Владимирское муниципальное образование	969	202,10	202,10	202,10
186	Моисеевское сельское поселение	1 823	380,30	380,30	380,30
187	Мойганское муниципальное образование	1 159	241,80	241,80	241,80
188	Новочеремховское муниципальное образование	565	200,00	200,00	200,00
189	Семеновское муниципальное образование	902	200,00	200,00	200,00
190	Троицкое муниципальное образование	2 027	422,80	422,80	422,80
191	Ханжиновское муниципальное образование	1 115	232,60	232,60	232,60
192	Холмогорское сельское поселение	947	200,00	200,00	200,00
193	Хор-Гагнинское муниципальное образование	946	200,00	200,00	200,00
194	Черемшанское муниципальное образование	278	200,00	200,00	200,00
195	Батаминское муниципальное образование	1 527	318,50	318,50	318,50
196	Буринское муниципальное образование	443	200,00	200,00	200,00
197	Зулумайское муниципальное образование	231	200,00	200,00	200,00
198	Кимильтейское муниципальное образование	2 595	541,30	541,30	541,30
199	Масляногорское сельское поселение Зиминского муниципального района	1 225	255,50	255,50	255,50
200	Покровское муниципальное образование	646	200,00	200,00	200,00
201	Услонское муниципальное образование	1 346	280,80	280,80	280,80
202	Ухтуйское муниципальное образование	1 617	337,30	337,30	337,30
203	Филлиповское муниципальное образование	486	200,00	200,00	200,00
204	Хазанское муниципальное образование	1 636	341,20	341,20	341,20
205	Харайгунское муниципальное образование	768	200,00	200,00	200,00
206	Голоустненское муниципальное образование	1 855	386,90	386,90	386,90
207	Гороховское муниципальное образование	1 599	333,50	333,50	333,50
208	Дзержинское муниципальное образование	3 049	636,00	636,00	636,00
209	Карлукское муниципальное образование	3 901	813,70	813,70	813,70
210	Максимовское муниципальное образование	2 421	505,00	505,00	505,00
211	Мамонское муниципальное образование	7 023	1 464,90	1 464,90	1 464,90
212	Молодежное муниципальное образование	10 784	2 249,40	2 249,40	2 249,40
213	Никольское муниципальное образование	2 263	472,00	472,00	472,00
214	Оекское муниципальное образование	7 357	1 534,60	1 534,60	1 534,60
215	Ревякинское муниципальное образование	1 716	357,90	357,90	357,90
216	Смоленское муниципальное образование	4 534	945,70	945,70	945,70

№	Наименование муниципальных образований	Численность постоянного населения на 1.01.2020, чел.	2021	2022	2023
217	Сосновоборское муниципальное образование	1 714	357,50	357,50	357,50
218	Уриковское муниципальное образование	14 099	2 940,90	2 940,90	2 940,90
219	Усть-Балейское муниципальное образование	1 080	225,30	225,30	225,30
220	Усть-Кудинское муниципальное образование	2 344	488,90	488,90	488,90
221	Ушаковское муниципальное образование	9 211	1 921,30	1 921,30	1 921,30
222	Хомутовское муниципальное образование	20 271	4 228,20	4 228,20	4 228,20
223	Ширяевское муниципальное образование	2 452	511,50	511,50	511,50
224	Казачинское муниципальное образование	2 624	547,30	547,30	547,30
225	Карамское муниципальное образование	288	200,00	200,00	200,00
226	Ключевское муниципальное образование	1 044	217,80	217,80	217,80
227	Мартыновское муниципальное образование	113	200,00	200,00	200,00
228	Небельское муниципальное образование	242	200,00	200,00	200,00
229	Новоселовское муниципальное образование	893	200,00	200,00	200,00
230	Ербогаченское муниципальное образование	2 104	438,90	438,90	438,90
231	Непское муниципальное образование	437	200,00	200,00	200,00
232	Подволошинское муниципальное образование	350	200,00	200,00	200,00
233	Преображенское муниципальное образование	410	200,00	200,00	200,00
234	Ангинское муниципальное образование	1 088	226,90	226,90	226,90
235	Белоусовское муниципальное образование	414	200,00	200,00	200,00
236	Бириольское муниципальное образование	935	200,00	200,00	200,00
237	Большетарельское муниципальное образование	194	200,00	200,00	200,00
238	Бутаковское муниципальное образование	955	200,00	200,00	200,00
239	Верхоленское муниципальное образование	838	200,00	200,00	200,00
240	Вершино-Тутурское муниципальное образование	223	200,00	200,00	200,00
241	Залогское муниципальное образование	270	200,00	200,00	200,00
242	Зареченское муниципальное образование	413	200,00	200,00	200,00
243	Карлукское муниципальное образование	552	200,00	200,00	200,00
244	Качугское муниципальное образование (сельское поселение)	1 508	314,50	314,50	314,50
245	Манзурское муниципальное образование	1 210	252,40	252,40	252,40
246	Харбатовское муниципальное образование	1 361	283,90	283,90	283,90
247	Алымовское муниципальное образование	593	200,00	200,00	200,00
248	Коршуновское муниципальное образование	190	200,00	200,00	200,00
249	Криволукское муниципальное образование	344	200,00	200,00	200,00
250	Макаровское муниципальное образование	735	200,00	200,00	200,00
251	Небельское муниципальное образование	121	200,00	200,00	200,00
252	Петропавловское муниципальное образование	392	200,00	200,00	200,00
253	Юбилейнинское муниципальное образование	566	200,00	200,00	200,00
254	Алкинское муниципальное образование	569	200,00	200,00	200,00
255	Андрюшинское муниципальное образование	1 059	220,90	220,90	220,90
256	Барлукское муниципальное образование	1 448	302,00	302,00	302,00
257	Большекашелакское муниципальное образование	280	200,00	200,00	200,00
258	Иркутское муниципальное образование	2 104	438,90	438,90	438,90
259	Каразейское муниципальное образование	1 110	231,50	231,50	231,50
260	Карымское муниципальное образование	1 650	344,20	344,20	344,20
261	Кундуйское муниципальное образование	1 279	266,80	266,80	266,80
262	Ленинское муниципальное образование	711	200,00	200,00	200,00
263	Лермонтовское муниципальное образование	1 255	261,80	261,80	261,80
264	Мингатуйское муниципальное образование	154	200,00	200,00	200,00
265	Новотельбинское сельское поселение Куйтунского муниципального района	269	200,00	200,00	200,00
266	Панагинское муниципальное образование	203	200,00	200,00	200,00
267	Тулошское муниципальное образование	1 645	343,10	343,10	343,10
268	Усть-Кадинское муниципальное образование	536	200,00	200,00	200,00
269	Уховское муниципальное образование	1 017	212,10	212,10	212,10
270	Уянское муниципальное образование	1 209	252,20	252,20	252,20
271	Харикское муниципальное образование	695	200,00	200,00	200,00
272	Чеботарихинское муниципальное образование	826	200,00	200,00	200,00
273	Березняковское сельское поселение	1 620	337,90	337,90	337,90
274	Брусничное муниципальное образование	287	200,00	200,00	200,00
275	Дальнинское муниципальное образование	181	200,00	200,00	200,00
276	Заморское муниципальное образование	243	200,00	200,00	200,00
277	Коршуновское муниципальное образование	761	200,00	200,00	200,00

№	Наименование муниципальных образований	Численность постоянного населения на 1.01.2020, чел.	2021	2022	2023
278	Новоилымское муниципальное образование	655	200,00	200,00	200,00
279	Речушинское муниципальное образование	1 018	212,30	212,30	212,30
280	Семигорское муниципальное образование	594	200,00	200,00	200,00
281	Соцгородское муниципальное образование	467	200,00	200,00	200,00
282	Верхнегугарское муниципальное образование	410	200,00	200,00	200,00
283	Замзорское муниципальное образование	1 298	270,70	270,70	270,70
284	Заречное муниципальное образование	288	200,00	200,00	200,00
285	Иргейское муниципальное образование	411	200,00	200,00	200,00
286	Каменское муниципальное образование	1 104	230,30	230,30	230,30
287	Катарбейское муниципальное образование	695	200,00	200,00	200,00
288	Катарминское муниципальное образование	125	200,00	200,00	200,00
289	Костинское муниципальное образование	891	200,00	200,00	200,00
290	Нерхинское муниципальное образование	224	200,00	200,00	200,00
291	Порогское муниципальное образование	628	200,00	200,00	200,00
292	Солонечское муниципальное образование	445	200,00	200,00	200,00
293	Староалзайское муниципальное образование	376	200,00	200,00	200,00
294	Тофаларское муниципальное образование	515	200,00	200,00	200,00
295	Усть-Рубахинское муниципальное образование	3 709	773,60	773,60	773,60
296	Худоеланское муниципальное образование	2 038	425,10	425,10	425,10
297	Чеховское муниципальное образование	327	200,00	200,00	200,00
298	Шебергинское муниципальное образование	1 670	348,30	348,30	348,30
299	Широковское муниципальное образование	573	200,00	200,00	200,00
300	Муниципальное образование «Алтарик»	1 078	224,90	224,90	224,90
301	Муниципальное образование «Закулей»	1 025	213,80	213,80	213,80
302	Муниципальное образование «Новоленино»	1 196	249,50	249,50	249,50
303	Муниципальное образование «Новонукутское»	5 098	1 063,40	1 063,40	1 063,40
304	Муниципальное образование «Нукуты»	1 216	253,60	253,60	253,60
305	Муниципальное образование «Первомайское»	835	200,00	200,00	200,00
306	Муниципальное образование «Хадахан»	1 359	283,50	283,50	283,50
307	Муниципальное образование «Хареты»	1 325	276,40	276,40	276,40
308	Муниципальное образование «Целинный»	1 089	227,10	227,10	227,10
309	Муниципальное образование «Шаратское»	1 371	286,00	286,00	286,00
310	Бугульдейское муниципальное образование	967	201,70	201,70	201,70
311	Еланцынское муниципальное образование	4 822	1 005,80	1 005,80	1 005,80
312	Куретское муниципальное образование	828	200,00	200,00	200,00
313	Онгуренское муниципальное образование	470	200,00	200,00	200,00
314	Хужирское муниципальное образование	1 845	384,80	384,80	384,80
315	Шара-Тоготское муниципальное образование	980	204,40	204,40	204,40
316	Муниципальное образование «Бильчир»	1 855	386,90	386,90	386,90
317	Муниципальное образование «Бурят-Янгуты»	1 467	306,00	306,00	306,00
318	Муниципальное образование «Ирхидей»	782	200,00	200,00	200,00
319	Муниципальное образование «Каха-Онгойское»	1 346	280,80	280,80	280,80
320	Муниципальное образование «Майск»	1 278	266,60	266,60	266,60
321	Муниципальное образование «Ново-Ленино»	1 204	251,10	251,10	251,10
322	Муниципальное образование «Обуса»	1 119	233,40	233,40	233,40
323	Муниципальное образование «Оса»	6 872	1 433,40	1 433,40	1 433,40
324	Муниципальное образование «Поселок Приморский»	1 669	348,10	348,10	348,10
325	Муниципальное образование «Русские Янгуты»	1 376	287,00	287,00	287,00
326	Муниципальное образование «Улейское»	1 402	292,40	292,40	292,40
327	Муниципальное образование «Усть-Алтан»	1 105	230,50	230,50	230,50
328	Быстринское муниципальное образование	662	200,00	200,00	200,00
329	Маритуйское муниципальное образование	68	200,00	200,00	200,00
330	Новоснежинское муниципальное образование	639	200,00	200,00	200,00
331	Портбайкальское муниципальное образование	370	200,00	200,00	200,00
332	Утуликское муниципальное образование	1 213	253,00	253,00	253,00
333	Березовское муниципальное образование	1 217	253,80	253,80	253,80
334	Бирюсинское муниципальное образование	484	200,00	200,00	200,00
335	Борисовское муниципальное образование	826	200,00	200,00	200,00
336	Бузыккановское муниципальное образование	396	200,00	200,00	200,00

№	Наименование муниципальных образований	Численность постоянного населения на 1.01.2020, чел.	2021	2022	2023
337	Венгерское муниципальное образование	648	200,00	200,00	200,00
338	Джогинское муниципальное образование	1 059	220,90	220,90	220,90
339	Зареченское муниципальное образование	434	200,00	200,00	200,00
340	Мирнинское муниципальное образование	1 029	214,60	214,60	214,60
341	Нижнезаимское муниципальное образование	374	200,00	200,00	200,00
342	Николаевское муниципальное образование	973	203,00	203,00	203,00
343	Полинчетское муниципальное образование	434	200,00	200,00	200,00
344	Половинно-Черемховское муниципальное образование	835	200,00	200,00	200,00
345	Разгонское муниципальное образование	522	200,00	200,00	200,00
346	Рождественское муниципальное образование	393	200,00	200,00	200,00
347	Соляновское муниципальное образование	878	200,00	200,00	200,00
348	Старо-Акулышетское муниципальное образование	1 337	278,90	278,90	278,90
349	Тальское муниципальное образование	308	200,00	200,00	200,00
350	Тамтачетское муниципальное образование	1 547	322,70	322,70	322,70
351	Тимирязевское муниципальное образование	419	200,00	200,00	200,00
352	Черетское муниципальное образование	350	200,00	200,00	200,00
353	Шеласовское муниципальное образование	573	200,00	200,00	200,00
354	Шелеховское муниципальное образование	1 270	264,90	264,90	264,90
355	Азейское муниципальное образование	634	200,00	200,00	200,00
356	Алгатуйское муниципальное образование	1 181	246,30	246,30	246,30
357	Аршанское муниципальное образование	270	200,00	200,00	200,00
358	Афанасьевское муниципальное образование	1 075	224,20	224,20	224,20
359	Будаговское муниципальное образование	1 743	363,60	363,60	363,60
360	Бурхунское муниципальное образование	747	200,00	200,00	200,00
361	Владимирское муниципальное образование	783	200,00	200,00	200,00
362	Гадалейское муниципальное образование	1 370	285,80	285,80	285,80
363	Гуранское муниципальное образование	1 680	350,40	350,40	350,40
364	Евдокимовское муниципальное образование	1 382	288,30	288,30	288,30
365	Едогонское муниципальное образование	974	203,20	203,20	203,20
366	Икейское муниципальное образование	1 337	278,90	278,90	278,90
367	Ишидейское муниципальное образование	328	200,00	200,00	200,00
368	Кирейское муниципальное образование	327	200,00	200,00	200,00
369	Котыкское муниципальное образование	1 625	339,00	339,00	339,00
370	Мугунское муниципальное образование	1 115	232,60	232,60	232,60
371	Нижнебурбукское муниципальное образование	478	200,00	200,00	200,00
372	Октябрьское муниципальное образование	305	200,00	200,00	200,00
373	Перфиловское муниципальное образование	1 172	244,50	244,50	244,50
374	Писаревское муниципальное образование	2 276	474,70	474,70	474,70
375	Сибирякское муниципальное образование	591	200,00	200,00	200,00
376	Умыганское муниципальное образование	578	200,00	200,00	200,00
377	Усть-Кульское муниципальное образование	394	200,00	200,00	200,00
378	Шерагульское муниципальное образование	2 090	435,90	435,90	435,90
379	Большешеланское муниципальное образование	3 125	651,80	651,80	651,80
380	Железнодорожное муниципальное образование	3 011	628,10	628,10	628,10
381	Новожилкинское муниципальное образование	2 317	483,30	483,30	483,30
382	Новомальтинское муниципальное образование	1 567	326,90	326,90	326,90
383	Раздольинское муниципальное образование	1 420	296,20	296,20	296,20
384	Сосновское муниципальное образование	1 758	366,70	366,70	366,70
385	Тальянское муниципальное образование	1 083	225,90	225,90	225,90
386	Бадарминское муниципальное образование	675	200,00	200,00	200,00
387	Ершовское муниципальное образование	668	200,00	200,00	200,00
388	Невонское муниципальное образование	2 166	451,80	451,80	451,80
389	Подъеланское муниципальное образование	477	200,00	200,00	200,00
390	Седановское муниципальное образование	1 267	264,30	264,30	264,30
391	Тубинское муниципальное образование	1 583	330,20	330,20	330,20
392	Элчанское муниципальное образование	1 267	264,30	264,30	264,30
393	Верхнемарковское муниципальное образование	1 701	354,80	354,80	354,80
394	Нийское муниципальное образование	1 014	211,50	211,50	211,50
395	Подымахинское муниципальное образование	729	200,00	200,00	200,00
396	Ручейское муниципальное образование	1 226	255,70	255,70	255,70
397	Аносовское муниципальное образование	480	200,00	200,00	200,00
398	Аталанское муниципальное образование	194	200,00	200,00	200,00
399	Балаганкинское муниципальное образование	429	200,00	200,00	200,00
400	Игжейское муниципальное образование	547	200,00	200,00	200,00

№	Наименование муниципальных образований	Численность постоянного населения на 1.01.2020, чел.	2021	2022	2023
401	Ключинское муниципальное образование	89	200,00	200,00	200,00
402	Мальшевское муниципальное образование	837	200,00	200,00	200,00
403	Молькинское муниципальное образование	1 286	268,20	268,20	268,20
404	Новоудинское муниципальное образование	1 200	250,30	250,30	250,30
405	Подволоченское муниципальное образование	232	200,00	200,00	200,00
406	Светлолобовское муниципальное образование	729	200,00	200,00	200,00
407	Среднемуйское муниципальное образование	924	200,00	200,00	200,00
408	Усть-Удинское муниципальное образование	5 025	1 048,10	1 048,10	1 048,10
409	Чичковское муниципальное образование	296	200,00	200,00	200,00
410	Юголокское муниципальное образование	906	200,00	200,00	200,00
411	Алехинское муниципальное образование	1 729	360,60	360,60	360,60
412	Бельское муниципальное образование	1 455	303,50	303,50	303,50
413	Булайское муниципальное образование	1 190	248,20	248,20	248,20
414	Голуметское муниципальное образование	2 159	450,30	450,30	450,30
415	Зерновское муниципальное образование	1 245	259,70	259,70	259,70
416	Каменно-Ангарское муниципальное образование	479	200,00	200,00	200,00
417	Лоховское муниципальное образование	1 618	337,50	337,50	337,50
418	Нижнеиретское муниципальное образование	1 122	234,00	234,00	234,00
419	Новогромовское муниципальное образование	1 427	297,70	297,70	297,70
420	Новостроевское муниципальное образование	645	200,00	200,00	200,00
421	Онотское муниципальное образование	808	200,00	200,00	200,00
422	Парфеновское муниципальное образование	1 960	408,80	408,80	408,80
423	Саянское муниципальное образование	898	200,00	200,00	200,00
424	Тальниковское муниципальное образование	789	200,00	200,00	200,00
425	Тунгусское муниципальное образование	349	200,00	200,00	200,00
426	Узколуговое муниципальное образование	831	200,00	200,00	200,00
427	Черемховское муниципальное образование	1 826	380,90	380,90	380,90
428	Балтуринское муниципальное образование	481	200,00	200,00	200,00
429	Бунбуйское муниципальное образование	395	200,00	200,00	200,00
430	Веселовское муниципальное образование	1 699	354,40	354,40	354,40
431	Каменское муниципальное образование	1 113	232,20	232,20	232,20
432	Мухинское муниципальное образование	246	200,00	200,00	200,00
433	Новочунское муниципальное образование	1 902	396,70	396,70	396,70
434	Таргизское муниципальное образование	1 471	306,80	306,80	306,80
435	Червянское муниципальное образование	231	200,00	200,00	200,00
436	Баклашинское муниципальное образование	9 044	1 886,50	1 886,50	1 886,50
437	Большелугское муниципальное образование	5 767	1 202,90	1 202,90	1 202,90
438	Олхинское муниципальное образование	2 655	553,80	553,80	553,80
439	Подкаменское муниципальное образование	848	200,00	200,00	200,00
440	Шаманское муниципальное образование	1 679	350,20	350,20	350,20
441	Муниципальное образование «Алужинское»	1 006	209,80	209,80	209,80
442	Муниципальное образование «Ахинское»	965	201,30	201,30	201,30
443	Муниципальное образование «Гаханское»	3 213	670,20	670,20	670,20
444	Муниципальное образование «Захальское»	1 595	332,70	332,70	332,70
445	Муниципальное образование «Капсальское»	685	200,00	200,00	200,00
446	Муниципальное образование «Корсукское»	1 001	208,80	208,80	208,80
447	Муниципальное образование «Кулункунское»	1 433	298,90	298,90	298,90
448	Муниципальное образование «Ново-Николаевское»	887	200,00	200,00	200,00
449	Муниципальное образование «Олойское»	1 063	221,70	221,70	221,70
450	Муниципальное образование «Тугутуйское»	1 171	244,30	244,30	244,30
451	Муниципальное образование «Усть-Ордынское»	15 278	3 186,80	3 186,80	3 186,80
452	Муниципальное образование «Жаразаргайское»	883	200,00	200,00	200,00
453	Муниципальное образование «Харатское»	1 052	219,40	219,40	219,40
	ИТОГО:	2 391 200	520 000,00	520 000,00	520 000,00

Заместитель министра экономического развития
Иркутской области



М.Н. Петрова

**МЕТОДИКА
РАСПРЕДЕЛЕНИЯ СУБСИДИЙ ИЗ ОБЛАСТНОГО
БЮДЖЕТА МЕСТНЫМ БЮДЖЕТАМ В ЦЕЛЯХ СОФИНАНСИРОВАНИЯ РАСХОДНЫХ
ОБЯЗАТЕЛЬСТВ МУНИЦИПАЛЬНЫХ ОБРАЗОВАНИЙ ИРКУТСКОЙ ОБЛАСТИ
НА РЕАЛИЗАЦИЮ ПЕРВООЧЕРЕДНЫХ МЕРОПРИЯТИЙ ПО МОДЕРНИЗАЦИИ
ОБЪЕКТОВ ТЕПЛОСНАБЖЕНИЯ И ПОДГОТОВКЕ К ОТОПИТЕЛЬНОМУ СЕЗОНУ
ОБЪЕКТОВ КОММУНАЛЬНОЙ ИНФРАСТРУКТУРЫ, НАХОДЯЩИХСЯ
В МУНИЦИПАЛЬНОЙ СОБСТВЕННОСТИ, А ТАКЖЕ МЕРОПРИЯТИЙ
ПО МОДЕРНИЗАЦИИ СИСТЕМ КОММУНАЛЬНОЙ ИНФРАСТРУКТУРЫ, КОТОРЫЕ
НАХОДЯТСЯ ИЛИ БУДУТ НАХОДИТЬСЯ В МУНИЦИПАЛЬНОЙ СОБСТВЕННОСТИ**

Размер субсидии i -му муниципальному образованию Иркутской области (C_i)* определяется по следующей формуле:

$$C_i = \frac{РП_i}{\sum РП_i} \times C,$$

где:

C - размер средств, предусмотренных в областном бюджете на соответствующий финансовый год на предоставление субсидии;

$РП_i$ - обоснованная потребность i -го муниципального образования Иркутской области в софинансировании мероприятий за счет средств субсидии.

В случае, если по результатам расчета размер субсидии i -му муниципальному образованию Иркутской области больше обоснованной потребности i -го муниципального образования Иркутской области в софинансировании мероприятий за счет средств субсидии, субсидия предоставляется в размере указанной обоснованной потребности.

Размер субсидии i -му муниципальному образованию Иркутской области (C_i) в финансовом году не может превышать объем средств на реализацию в финансовом году мероприятий с учетом предельного уровня софинансирования Иркутской области.

Заместитель министра жилищной политики,
энергетики и транспорта Иркутской области



Е.П. Ветров

*в соответствии с постановлением Правительства Иркутской области от 06.04.2016 № 196-пп «Об утверждении Положения о предоставлении субсидий из областного бюджета местным бюджетам в целях софинансирования расходных обязательств муниципальных образований Иркутской области на реализацию первоочередных мероприятий по модернизации объектов теплоснабжения и подготовке к отопительному сезону объектов коммунальной инфраструктуры, находящихся в муниципальной собственности, а также мероприятий по модернизации систем коммунальной инфраструктуры, которые находятся или будут находиться в муниципальной собственности, и о внесении изменений в государственную программу Иркутской области «Развитие жилищно-коммунального хозяйства Иркутской области» на 2014 - 2018 годы»

РАСЧЕТ РАСПРЕДЕЛЕНИЯ СУБСИДИЙ НА РЕАЛИЗАЦИЮ ПЕРВООЧЕРЕДНЫХ МЕРОПРИЯТИЙ ПО МОДЕРНИЗАЦИИ ОБЪЕКТОВ ТЕПЛОСНАБЖЕНИЯ И ПОДГОТОВКЕ К ОТОПИТЕЛЬНОМУ СЕЗОНУ ОБЪЕКТОВ КОММУНАЛЬНОЙ ИНФРАСТРУКТУРЫ, НАХОДЯЩИХСЯ В МУНИЦИПАЛЬНОЙ СОБСТВЕННОСТИ, А ТАКЖЕ МЕРОПРИЯТИЙ ПО МОДЕРНИЗАЦИИ СИСТЕМ КОММУНАЛЬНОЙ ИНФРАСТРУКТУРЫ, КОТОРЫЕ НАХОДЯТСЯ ИЛИ БУДУТ НАХОДИТЬСЯ В МУНИЦИПАЛЬНОЙ СОБСТВЕННОСТИ, НА 2021 - 2022 ГОДЫ

№ п/п	Наименование муниципального образования Иркутской области	Наименование мероприятия (в том числе по объектам теплоснабжения и объектам коммунальной инфраструктуры)	2021 год			Наименование мероприятия (в том числе по объектам теплоснабжения и объектам коммунальной инфраструктуры)	2022 год			Наименование мероприятия (в том числе по объектам теплоснабжения и объектам коммунальной инфраструктуры)	2023 год		
			Общая стоимость реализации мероприятия, тыс. руб.	Объем обоснованной потребности в софинансировании мероприятия за счет средств субсидии, тыс.руб. (РПФ)	Объем обоснованной потребности в софинансировании мероприятия за счет средств местного бюджета, тыс.руб.		Общая стоимость реализации мероприятия, тыс. руб.	Объем обоснованной потребности в софинансировании мероприятия за счет средств субсидии, тыс.руб. (РПФ)	Объем обоснованной потребности в софинансировании мероприятия за счет средств местного бюджета, тыс.руб.		Общая стоимость реализации мероприятия, тыс. руб.	Объем обоснованной потребности в софинансировании мероприятия за счет средств субсидии, тыс.руб. (РПФ)	Объем обоснованной потребности в софинансировании мероприятия за счет средств местного бюджета, тыс.руб.
1	Зиминское городское муниципальное образование	Капитальный ремонт тепловых и водопроводных сетей ул. Дорожная	17 236,8	15 857,9	1378,95								
2	Муниципальное образование "город Саянск", городской округ	Капитальный ремонт напорного канализационного коллектора в г. Саянске от КНС промзоны от ул. 35 по ул. 16	16 103,4	14 332,0	1771,37	Капитальный ремонт сетей водопровода мкр. Южный	46 912,4	41 752,0	5 160,4				
		Капитальный ремонт напорного канализационного коллектора в г. Саянске ул. Комсомольский по ул. Западная	30 352,8	27 014,0	3338,81								
		итого	46 456,2	41 346,0	5110,18								
3	Муниципальное образование "город Саянск"	Капитальный ремонт котельного оборудования на Центральной котельной	9 651,6	9 169,0	482,58								
		Капитальный ремонт тепловых сетей	18 516,8	17 591,0	925,84								
		Капитальный ремонт водопроводных сетей	2 500,0	2 375,0	125,00								
		итого	30 668,4	29 135,0	1533,42								
4	Муниципальное образование - "город Тулун", городской округ	Капитальный ремонт котельного и котельно-вспомогательного оборудования (Замена котла котельная школы №7 ул. Блохера)	534,5	491,7	42,76								
5	Муниципальное образование - "город Усолье Сибирское", городской округ	Приобретение котельного и котельно-вспомогательного оборудования в котельную	1 571,2	1 414,1	157,12								
6	Муниципальное образование "город Черемхово"	Приобретение котельного и котельно-вспомогательного оборудования ул. 1-ая Рудничная 29	2 531,5	2 329,0	202,52								
		Капитальный ремонт участка водопровода от здания №18 до здания №18 ул. Куйбышева	3 695,7	3 400,0	295,65								
		Капитальный ремонт участка водовода от №23 ул. Дударского до №37 ул. Шевченко	17 825,0	16 399,0	1426,00								
		Капитальный ремонт участка водопровода от №35 ул. Урицкого до №18 ул. 2-ая Советская	3 129,3	2 879,0	250,35								
		Итого:	24 052,2	25 007,0	1924,17								
	Муниципальное образование "Балаганский район", его поселение (поселения)												
7	Муниципальное образование "Балаганский район"	Капитальный ремонт сетей водоснабжения ул. Ленина	4 057,6	3 854,7	202,88								
		Капитальный ремонт сетей водоснабжения ул. Юбилейная	1 497,8	1 422,9	74,89								
		Итого:	5 555,4	5 277,6	277,77								

30	Белореченское муниципальное образование, городское поселение	Капитальный ремонт котельного, котельно-вспомогательного оборудования	2 618,5	2 225,7	392,77								
31	Мишелеское муниципальное образование, городское поселение	Приобретение материалов для ремонта участка тепловых сетей ул. Сибирская	755,7	725,5	30,23								
32	Тайтурское муниципальное образование, городское поселение	Капитальный ремонт инженерных сетей	2 518,3	2 417,6	100,73								
Муниципальное образование "Усть-Илимский район", его поселение (поселения)													
33	Муниципальное образование "Усть-Илимский район"	Капитальный ремонт котельного, котельно-вспомогательного оборудования, приобретение материалов для капитального ремонта инженерных сетей	22 222,2	20 000,0	2222,22								
34	Железнодорожное муниципальное образование Усть-Илимского района	Капитальный ремонт канализационного коллектора	4 976,9	4 777,8	199,08								
Муниципальное образование "Усть-Кутский район", его поселение (поселения)													
35	Верхнемарковское муниципальное образование, сельское поселение	Капитальный ремонт инженерных сетей п. Верхнемарково	22637,3	19920,8	2716,5		3 066,4	2 698,4	368,0				
36	Усть-Кутское муниципальное образование, городское поселение	Строительство котельной на биотопливе в районе п. "Бирюсинка" г. Усть-Кут	270 620,5	248 970,9	21649,6								
		Приобретение оборудования для проведения капитального ремонта на котельной "Лена"	5 922,7	5 448,9	473,8								
		Итого:	276 543,3	254 419,8	22123,5								
37	Янтальское муниципальное образование, городское поселение	Капитальный ремонт инженерных сетей и теплокамер					45 239,4	42 525,0	2714,4				
Районное муниципальное образование "Усть-Удинский район", его поселение (поселения)													
38	Муниципальное образование "Усть-Удинский район"	Капитальный ремонт инженерных сетей МКОУ Малышевская СОШ	7 753,4	7 365,700	387,67								
39	Усть-Удинское муниципальное образование, сельское поселение	Капитальный ремонт сетей водоснабжения р.п. Усть-Уда	7 070,7	7 000,000	70,71		38 681,3	38 294,5	386,8				
Черсыковское районное муниципальное образование, его поселение (поселения)													
	Алексинское муниципальное образование, сельское поселение	Капитальный ремонт инженерных сетей с. Алексино	1 316,8	1 251,0	65,84								
	Голуметское муниципальное образование, сельское поселение					Приобретение котельного и котельно-вспомогательного оборудования	1 500,0	1 455,0	45,0				


40	Лоховское муниципальное образование, сельское поселение	Капитальный ремонт инженерных сетей с. Лохово	4 504,1	4 323,90	180,16							
	Михайловское муниципальное образование, городское поселение	Капитальный ремонт инженерных сетей ТК7 до ТК-8	6 860,2	6 723,00	137,20	Капитальный ремонт инженерных сетей ул. Полевая	8 418,4	8 250,0	168,4			
41	Новогромовское муниципальное образование, сельское поселение	Капитальный ремонт котельного, котельно-вспомогательного оборудования	1 320,0	1 293,6	26,40							
42	Черемховское муниципальное образование, сельское поселение	Приобретение котельного оборудования	339,0	325,4	13,56							
	Муниципальное образование "Черемховский район"	Капитальный ремонт котельного, котельно-вспомогательного оборудования	3 257,4	3 062,0	195,45							
	Чунское районное муниципальное образование, его поселение (поселения)											
43	Лесогорское муниципальное образование, городское поселение	Капитальный ремонт участка сети и водоснабжения по ул. Целинная	11 192,0	10 520,5	671,52							
		Капитальный ремонт участка водовода ул. Шастина	6 145,4	5 776,7	368,73							
		Итого:	17 337,4	16 297,2	1040,25							
44	Чунское муниципальное образование, городское поселение	Капитальный ремонт инженерных сетей	18 433,9	18 065,2	368,68		51 092,1	50 070,3	1 021,8			
45	Муниципальное образование "Чунский район"	Капитальный ремонт инженерных сетей	3 645,6	3 390,4	255,19							
46	Муниципальное образование "город Шелехов"	Капитальный ремонт канализационного коллектора	22 999,3	20 929,4	2069,94							
47	Муниципальное образование "Шелеховский район"	Капитальный ремонт магистрального водовода (IV этап)	23 088,8	20 549,0	2539,76	Капитальный ремонт канализационного коллектора п. Чистые Ключи	41 236,0	36 700,0	4 536,0			
		Капитальный ремонт канализационного коллектора п. Чистые Ключи	32 584,3	29 000,0	3584,27							
		Итого:	55 673,0	49 549,0	6124,03							
48	Муниципальное образование "Аларский район", его поселение (поселения)											
	Муниципальное образование "Кутулик", сельское поселение	Оптимизация режимов отпуска и распределения тепловой энергии	1 497,1	1 422,2	74,85							
		Приобретение котельного оборудования	1 333,3	1 266,6	66,66							
		Итого:	2 830,3	2 688,8	141,52							
	Муниципальное образование "Баяндаевский район", его поселение (поселения)											
49	Муниципальное образование "Баяндаевский район"	Капитальный ремонт котельного, котельно-вспомогательного оборудования МБОУ Васильевская СОШ	1 797,5	1 707,6	89,87							
		Приобретение блочно-модульной котельной	9 473,7	9000	473,68							
		Итого:	11 271,2	10 707,6	563,56							

	Муниципальное образование "Боханский район", его поселение (поселения)											
50	Муниципальное образование "Буреть", сельское поселение	Капитальный ремонт сетей водоснабжения в с. Буреть, Боханского района	3 030,3	3 000,0	30,30	Капитальный ремонт сетей водоснабжения в с. Буреть, Боханского района	5 357,4	5 303,8	53,6			
	Муниципальное образование "Нукутский район", его поселение (поселения)											
51	Муниципальное образование "Новонкутское", сельское поселение	Капитальный ремонт инженерных сетей п. Новонкутский	13 306,0	12 640,7	665							
	Муниципальное образование "Экирт-Булагатский район", его поселение (поселения)											
52	Муниципальное образование "Усть-Ордынское", сельское поселение	Капитальный ремонт инженерных сетей, приобретение котельного, котельно-вспомогательного оборудования	7 577,2	7 122,6	455							
	Итого:		1 039 850,0	967 418,9	75 310,1		375 118,7	350 075,3	25 043,4			

Заместитель министра жилищной политики, энергетики и транспорта Иркутской области



Ветров



РАСПРЕДЕЛЕНИЕ СУБСИДИЙ ИЗ ОБЛАСТНОГО БЮДЖЕТА МЕСТНЫМ БЮДЖЕТАМ НА
СОФИНАНСИРОВАНИЕ КАПИТАЛЬНЫХ ВЛОЖЕНИЙ В ОБЪЕКТЫ МУНИЦИПАЛЬНОЙ
СОБСТВЕННОСТИ, КОТОРЫЕ ОСУЩЕСТВЛЯЮТСЯ ИЗ МЕСТНЫХ БЮДЖЕТОВ, НА
МОДЕРНИЗАЦИЮ ОБЪЕКТОВ ТЕПЛОСНАБЖЕНИЯ НА
2021-2022 ГОД

		Размер субсидии в 2021 году (тыс. руб.)	Размер субсидии в 2022 году (тыс. руб.)
Городские округа:			
1	Зиминское городское муниципальное образование	15 857,9	0,0
2	Муниципальное образование "город Саянск", городской округ	41 346,0	41 752,0
3	Муниципальное образование "город Свирск"	29 135,0	0,0
4	Муниципальное образование - "город Тулун", городской округ	491,7	0,0
5	Муниципальное образование - "город Усолье Сибирское", городской округ	1 414,1	0,0
6	Муниципальное образование "город Черемхово"	25 007,0	0,0
Муниципальные районы			
7	Муниципальное образование "Балаганский район"	5 277,6	0,0
8	Муниципальное образование "Братский район"	17 210,7	15 772,0
9	Муниципальное образование "Жигаловский район"	2 019,6	0,0

10	Муниципальное образование "Заларинский район"	1 917,6	17 683,0
11	Иркутское районное муниципальное образование	35 000,0	49 190,3
12	Муниципальное образование "Качутский район"	9 975,0	0,0
13	Муниципальное образование "Киренский район"	1 216,0	0,0
14	Муниципальное образование "Нижнеудинский район"	10 530,0	0,0
15	Ольхонское районное муниципальное образование	4 262,2	0,0
16	Муниципальное образование "Усть-Илимский район"	20 000,0	0,0
17	Муниципальное образование "Усть-Удинский район"	7 365,7	0,0
18	Муниципальное образование "Чунский район"	3 390,4	0,0
19	Муниципальное образование "Шелеховский район"	49 549,0	36 700,0
20	Муниципальное образование "Баяндаевский район"	10 707,6	0,0
21	Муниципальное образование "Черемховский район"	3 062,0	0,0
Городские поселения:			
22	Бодайбинское муниципальное образование, городское поселение	66 621,7	0,0
23	Вихоревское муниципальное образование, городское поселение	8 159,4	0,0
24	Заларинское муниципальное образование, городское поселение	7 143,6	1 118,0
25	Качутское муниципальное образование, городское поселение	2 035,0	0,0
26	Алексеевское муниципальное образование	5 624,0	0,0

27	Мамское муниципальное образование, городское поселение	20 000,0	0,0
28	Луговское муниципальное образование, городское поселение	0,0	9 131,7
29	Рудногорское муниципальное образование, городское поселение	57 456,5	0,0
30	Янгелевское муниципальное образование, городское поселение	3 155,8	0,0
31	Нижнеудинское муниципальное образование, городское поселение	8 822,9	0,0
32	Слюдянское муниципальное образование, городское поселение	13 600,0	11 240,0
33	Байкальское муниципальное образование, городское поселение	48 000,0	0,0
34	Бирюсинское муниципальное образование, городское поселение	7 242,8	0,0
35	Белореченское муниципальное образование, городское поселение	2 225,7	0,0
36	Мишелевское муниципальное образование, городское поселение	725,5	0,0
37	Тайтурское муниципальное образование, городское поселение	2 417,6	0,0
38	Железнодорожное муниципальное образование Усть-Илимского района	4 777,8	0,0
39	Усть-Кутское муниципальное образование, городское поселение	254 419,8	0,0
40	Янтальское муниципальное образование, городское поселение	0,0	42 525,0

41	Лесогорское муниципальное образование, городское поселение	16 297,2	0,0
42	Чунское муниципальное образование, городское поселение	18 065,2	50 070,3
43	Муниципальное образование "город Шелехов"	20 929,4	0,0
44	Ульканское муниципальное образование, городское поселени	5 644,9	0,0
45	Култукское муниципальное образование, городское поселени	1 958,0	0,0
46	Михайловское муниципальное образование, городское поселени	6 723,0	8 250,0
47	Магистральнинское муниципальное образование, городское поселени	0,0	16 279,7
48	Радищевское муниципальное образование, городское поселени	0,0	1 481,4
<i>Сельские поселения:</i>			
49	Каразейское муниципальное образование, сельское поселение	2 200,0	0,0
50	Речушинское муниципальное образование, сельское поселение	14 761,2	0,0
51	Еланцынское муниципальное образование, сельское поселение	4 480,0	0,0
52	Верхнемарковское муниципальное образование, сельское поселение	19 920,8	2 698,4
53	Усть-Удинское муниципальное образование, сельское поселение	7 000,0	38 294,5

54	Лоховское муниципальное образование, сельское поселение	4 323,9	0,0
55	Новогромовское муниципальное образование, сельское поселение	1 293,6	0,0
56	Черемховское муниципальное образование, сельское поселение	325,4	0,0
57	Муниципальное образование "Кутулик", сельское поселение	2 688,8	0,0
58	Муниципальное образование "Буреть", сельское поселение	3 000,0	5 303,8
59	Муниципальное образование "Новонукутское", сельское поселение	12 640,7	0,0
60	Муниципальное образование "Усть-Ордынское", сельское поселение	7 122,6	0,0
61	Кумарейское муниципальное образование, сельское поселение	9 630,0	0,0
62	Алехинское муниципальное образование, сельское поселение	1 251,0	0,0
63	Новоилимское муниципальное образование, сельское поселение	0,0	1 130,2
64	Голуметское муниципальное образование, сельское поселение	0,0	1 455,0
Итого:		967 418,9	350 075,3

Заместитель министра жилищной политики, энергетики и
транспорта Иркутской области

Е.И. Ветров

**Методика
распределения субсидии из областного бюджета местным бюджетам
субсидии на реализацию мероприятий по приобретению
специализированной техники для водоснабжения населения¹**

Расчет размера субсидии на приобретение специализированной техники ($Q_{ст}$) осуществляется по следующей формуле:

$$Q_{ст} = \frac{P_{ст}}{(S_{ст} - M_{ст})} \times (B_{ст} - C_{ст}),$$

где:

$P_{ст}$ - размер средств, предусмотренных в областном бюджете на предоставление субсидии;

$S_{ст}$ - общая стоимость специализированной техники для водоснабжения населения, планируемой к приобретению муниципальными образованиями в году предоставления субсидии, которая определяется исходя из минимальной цены единицы специализированной техники для водоснабжения населения по представленным i -м муниципальным образованиям коммерческим предложениям, руб.;

$M_{ст}$ - общий размер финансирования мероприятия за счет средств местных бюджетов, определяемый в соответствии с абзацами девятым, десятым настоящего пункта, руб.;

$B_{ст}$ - стоимость специализированной техники для водоснабжения населения, планируемой к приобретению i -м муниципальным образованием в году предоставления субсидии, которая определяется исходя из минимальной цены единицы специализированной техники для водоснабжения населения по представленным i -м муниципальным образованиям коммерческим предложениям, руб.;

$C_{ст}$ - размер финансирования мероприятия за счет средств местного бюджета.

Размер финансирования мероприятия за счет средств местного бюджета ($C_{ст}$) рассчитывается по следующей формуле:

$$C_{ст} = B_{ст} \times (100\% - V).$$

Размер субсидии на приобретение специализированной техники ($Q_{ст}$) в финансовом году не может превышать объем средств на реализацию в финансовом году мероприятия по приобретению специализированной техники для водоснабжения населения с учетом предельного уровня софинансирования Иркутской области.

Распределение субсидии между муниципальными образованиями Иркутской области приобретение специализированной техники для водоснабжения населения осуществляется в соответствии с Положением о предоставлении и расходовании субсидии из областного бюджета местным бюджетам на строительство, реконструкцию и модернизацию объектов

водоснабжения, водоотведения и очистки сточных вод, в том числе разработку проектной документации, а также на приобретение указанных объектов в муниципальную собственность, субсидии на реализацию мероприятий по приобретению специализированной техники для водоснабжения населения и субсидии на софинансирование капитальных вложений в объекты муниципальной собственности инженерной инфраструктуры, которые осуществляются из местных бюджетов, в целях реализации мероприятий по развитию водоснабжения в сельской местности, утвержденным постановлением Правительства Иркутской области от 2 июня 2016 года № 336-пп.

Заместитель министра жилищной политики,
энергетики и транспорта Иркутской области



Е.П. Ветров



¹ в соответствии с постановлением Правительства Иркутской области от 2 июня 2016 года № 336-пп

РАСЧЕТ РАЗМЕРА СУБСИДИИ ИЗ ОБЛАСТНОГО БЮДЖЕТА МЕСТНЫМ БЮДЖЕТАМ НА РЕАЛИЗАЦИЮ МЕРОПРИЯТИЙ ПО ПРИОБРЕТЕНИЮ СПЕЦИАЛИЗИРОВАННОЙ ТЕХНИКИ ДЛЯ ВОДОСНАБЖЕНИЯ НАСЕЛЕНИЯ на 2021 год

тыс.руб.

№ п/п	Муниципальные образования Иркутской области	стоимость специализированной техники для водоснабжения населения, планируемой к приобретению i-м муниципальным образованием в году предоставления субсидии, которая определяется исходя из минимальной цены единицы специализированной техники для водоснабжения населения по представленным i-м муниципальным образованием коммерческим предложениям, (Вст)	уровень финансирования из местного бюджета i-ого муниципального образования, %, (100 % - V), (V)	размер финансирования мероприятия за счет средств местных бюджетов, (гр.3*гр4)/100,(Сст)	потребность i-ого муниципального образования в субсидии, (Мст)	Объем субсидий за счет средств областного бюджета на 2021 год,(Qст)
						гр.7= (17 000,0/(Σгр.3-Σгр.5))*гр.6
1	2	3	4	5	6	7
1.	Муниципальное образование «Братский район»	8 085,0	9	727,7	7 357,4	7 201,2 ✓
2.	Хребтовское муниципальное образование	2 695,0	1	27,0	2 668,0	2 611,5
3.	Игжейское муниципальное образование	2 159,0	3	64,8	2 094,2	2 049,8
4.	Бугульдейское муниципальное образование	2 695,0	2	53,9	2 641,1	2 585,1
5.	Гадалейское муниципальное образование	2 745,0	5	137,3	2 607,7	2 552,4 ✓
	Итого:	18 379,0		1 010,5	17 368,5	17 000,0

Заместитель министра жилищной политики, энергетики и транспорта Иркутской области

Е.П. Ветров

РАСПРЕДЕЛЕНИЕ СУБСИДИИ ИЗ ОБЛАСТНОГО БЮДЖЕТА МЕСТНЫМ БЮДЖЕТАМ НА РЕАЛИЗАЦИЮ МЕРОПРИЯТИЙ ПО ПРИОБРЕТЕНИЮ СПЕЦИАЛИЗИРОВАННОЙ ТЕХНИКИ ДЛЯ ВОДОСНАБЖЕНИЯ НАСЕЛЕНИЯ на 2021 год

тыс.руб.

№ п/п	Муниципальные образования Иркутской области	Размер субсидии за счет средств областного бюджета на 2021 год, (Qст)
1	2	3
1.	Муниципальное образование «Братский район»	7 201,2
2.	Хребтовское муниципальное образование	2 611,5
3.	Игжейское муниципальное образование	2 049,8
4.	Бугульдейское муниципальное образование	2 585,1
5.	Гадалейское муниципальное образование	2 552,4
	Итого:	17 000,0

Заместитель министра жилищной политики, энергетики и транспорта Иркутской области



Е.И. Ветров



**Методика
распределения субсидии из областного бюджета местным бюджетам
субсидии на реализацию мероприятий по приобретению оборудования
для систем водоснабжения¹**

Расчет размера субсидии на приобретение оборудования для систем водоснабжения (далее – приобретение оборудования) ($Q_{ов}$) осуществляется по следующей формуле:

$$Q_{ов} = P_{ов} - C_{ов},$$

где:

$P_{ов}$ – стоимость оборудования, планируемого к приобретению муниципальным образованием в году предоставления субсидии, которая определяется исходя из средней арифметической величины цены за единицу оборудования по представленным муниципальным образованием коммерческим предложениям о цене единицы оборудования, руб.;

$C_{ов}$ – размер финансирования реализации мероприятия по приобретению оборудования за счет средств местного бюджета, руб.


Размер финансирования реализации мероприятия по приобретению оборудования за счет средств местного бюджета ($C_{ов}$) рассчитывается по следующей формуле:

$$C_{ов} = P_{ов} \times (100\% - V).$$

Размер субсидии на приобретение оборудования ($Q_{ов}$) в финансовом году не может превышать объем средств на реализацию в финансовом году мероприятия по приобретению оборудования с учетом предельного уровня софинансирования Иркутской области.

Распределение субсидии между муниципальными образованиями Иркутской области на приобретение оборудования осуществляется в соответствии с Положением о предоставлении субсидии из областного бюджета местным бюджетам на строительство, реконструкцию и модернизацию объектов водоснабжения, водоотведения и очистки сточных вод, в том числе разработку проектной документации, а также на приобретение указанных объектов в муниципальную собственность, субсидии на реализацию мероприятий по приобретению оборудования для систем водоснабжения и субсидии на реализацию мероприятий по приобретению специализированной техники для водоснабжения населения, утвержденным постановлением Правительства Иркутской области от 2 июня 2016 года № 336-пп (в редакции постановления от 28.07.2020 № 620-пп).

Заместитель министра жилищной политики,
энергетики и транспорта Иркутской области


Е.П. Ветров

¹ в соответствии с постановлением Правительства Иркутской области от 2 июня 2016 года № 336-пп

РАСЧЕТ РАЗМЕРА СУБСИДИИ ИЗ ОБЛАСТНОГО БЮДЖЕТА МЕСТНЫМ БЮДЖЕТАМ НА РЕАЛИЗАЦИЮ МЕРОПРИЯТИЙ ПО ПРИОБРЕТЕНИЮ ОБОРУДОВАНИЯ ДЛЯ СИСТЕМ ВОДОСНАБЖЕНИЯ на 2021 год

тыс.руб.

№ п/п	Муниципальные образования Иркутской области	стоимость оборудования, планируемого к приобретению муниципальным образованием в году предоставления субсидии, которая определяется исходя из средней арифметической величины цены за единицу оборудования по представленным муниципальным образованием коммерческим предложениям о цене единицы оборудования, (Вст)	уровень финансирования из местного бюджета i-ого муниципального образования, %, (100 % - V), (V)	размер финансирования мероприятия за счет средств местных бюджетов, (гр.3*гр4)/100,(Сст)	Объем субсидий за счет средств областного бюджета на 2021 год,(Qст)
					гр.7= гр.3-гр.5
1	2	3	4	5	7
1.	Муниципальное образование «Бахтай»	2 211,6	2	44,3	2 167,3
	Итого:	2 211,6		44,3	2 167,3

Заместитель министра жилищной политики, энергетики и транспорта Иркутской области

Е.П. Ветров

РАСПРЕДЕЛЕНИЕ СУБСИДИИ ИЗ ОБЛАСТНОГО БЮДЖЕТА МЕСТНЫМ БЮДЖЕТАМ НА РЕАЛИЗАЦИЮ МЕРОПРИЯТИЙ ПО ПРИОБРЕТЕНИЮ ОБОРУДОВАНИЯ ДЛЯ СИСТЕМ ВОДОСНАБЖЕНИЯ на 2021 год

тыс.руб.

№ п/п	Муниципальные образования Иркутской области	Размер субсидии за счет средств областного бюджета на 2021 год,(Qст)
1	2	7
1.	Муниципальное образование «Бахтай»	2 167,3
	Итого:	2 167,3

Заместитель министра жилищной политики, энергетики и транспорта Иркутской области



Е.П. Ветров



МЕТОДИКА

распределения субсидий из областного бюджета местным бюджетам в целях софинансирования расходных обязательств муниципальных образований Иркутской области на приобретение объектов недвижимости для реализации образовательных программ дошкольного образования и общего образования, в том числе с возможностью использования для реализации программ дошкольного образования *

Размер субсидий (Q) в целях софинансирования расходного обязательства муниципального образования Иркутской области на приобретение объектов недвижимости для реализации образовательных программ дошкольного образования и общего образования, в том числе с возможностью использования для реализации программ дошкольного образования, для предоставления муниципальному образованию Иркутской области рассчитывается по следующей формуле:

1) в случае если софинансирование реализации мероприятия i -го муниципального образования Иркутской области осуществляется за счет средств федерального бюджета, размер субсидий для i -го муниципального образования Иркутской области (Q_i) определяется по следующей формуле:

$$Q_i = F + Q_1 + Q_2$$

где:

F - размер субсидий за счет средств федерального бюджета, руб.;

Q_1 - размер субсидий за счет средств областного бюджета, за исключением объема средств областного бюджета, необходимого для обеспечения софинансирования субсидий или иных межбюджетных трансфертов из федерального бюджета, руб.;

Q_2 - объем средств областного бюджета, необходимый для обеспечения софинансирования субсидий или иных межбюджетных трансфертов из федерального бюджета, руб.

Размер субсидий за счет средств областного бюджета, за исключением объема средств областного бюджета, необходимого для обеспечения софинансирования субсидий или иных межбюджетных трансфертов из федерального бюджета (Q_1), определяется по следующей формуле:

$$Q_1 = \left(P - F - \frac{F \times (1 - m/100\%)}{m/100\%} \times \left(1 + \frac{1 - K/100\%}{k/100\%} \right) \right) \times k/100\%$$

где:

m - предельный уровень софинансирования (в процентах) расходного обязательства Иркутской области из федерального бюджета, утвержденный Правительством Российской Федерации.

Объем средств областного бюджета, необходимый для обеспечения софинансирования субсидий или иных межбюджетных трансфертов из федерального бюджета (Q_2), определяется по следующей формуле:

$$Q_2 = \frac{F \times (1 - m/100\%)}{m/100\%}$$

2) в случае отсутствия софинансирования реализации мероприятия i -го муниципального образования Иркутской области за счет средств федерального бюджета, размер субсидий для i -го муниципального образования Иркутской области (Q_i) определяется по следующей формуле:

$$Q_i = P \times k$$

В году предоставления субсидий субсидии предоставляются в размере разницы между годовым объемом финансирования реализации мероприятия и годовым размером финансирования реализации мероприятия за счет средств местного бюджета (S_r) в пределах размера субсидий для i -го муниципального образования Иркутской области (Q_i).

При этом годовой размер финансирования реализации мероприятия за счет средств местного бюджета (S_r) определяется по следующей формуле:

$$S_r = Q_{r0} \times (100\% - k)$$

где:

Q_{r0} - годовой объем финансирования реализации мероприятия за счет средств областного бюджета, руб.

Распределение субсидии между муниципальными образованиями Иркутской области осуществляется на основании принятого министерством строительства, дорожного хозяйства Иркутской области решения о предоставлении субсидии в соответствии с Рейтингом муниципальных образований Иркутской области, на территории которых в соответствующем году планируется приобретение объектов недвижимости для реализации образовательных программ дошкольного образования, в том числе с возможностью использования для реализации программ

общего образования, утвержденным правовым актом министерства образования Иркутской области сформированного в соответствии с Положением о предоставлении и расходовании субсидий из областного бюджета местным бюджетам на софинансирование капитальных вложений в объекты муниципальной собственности, которые осуществляются из местных бюджетов, на приобретение объектов недвижимости для реализации образовательных программ дошкольного образования, в том числе с возможностью использования для реализации программ дошкольного образования, утвержденным постановлением Правительства Иркутской области от 13 апреля 2016 года № 216-пп.

В случае, если размер субсидии муниципальному образованию, объект которого занял первое место в Рейтинге, меньше объема средств, предусмотренных на эти цели в областном бюджете, субсидии в объеме оставшихся средств предоставляются муниципальному образованию, объект которого занял последующее место в Рейтинге.

Заместитель министра строительства,
дорожного хозяйства Иркутской области



М.А. Лобанов

* Утверждена постановлением Правительства Иркутской области от 13.04.2016 № 216-пп «Об утверждении Положения о предоставлении субсидий из областного бюджета местным бюджетам на софинансирование капитальных вложений в объекты муниципальной собственности, которые осуществляются из местных бюджетов, на приобретение объектов недвижимости для реализации образовательных программ дошкольного образования и общего образования, в том числе с возможностью использования для реализации программ дошкольного образования»


РАСЧЕТ РАСПРЕДЕЛЕНИЯ СУБСИДИЙ НА СОФИНАНСИРОВАНИЕ КАПИТАЛЬНЫХ ВЛОЖЕНИЙ В ОБЪЕКТЫ МУНИЦИПАЛЬНОЙ СОБСТВЕННОСТИ, КОТОРЫЕ ОСУЩЕСТВЛЯЮТСЯ ИЗ МЕСТНЫХ БЮДЖЕТОВ, НА ПРИОБРЕТЕНИЕ ОБЪЕКТОВ НЕДВИЖИМОСТИ ДЛЯ РЕАЛИЗАЦИИ ОБРАЗОВАТЕЛЬНЫХ ПРОГРАММ ДОШКОЛЬНОГО ОБРАЗОВАНИЯ И ОБЩЕГО ОБРАЗОВАНИЯ, В ТОМ ЧИСЛЕ С ВОЗМОЖНОСТЬЮ ИСПОЛЬЗОВАНИЯ ДЛЯ РЕАЛИЗАЦИИ ПРОГРАММ ДОШКОЛЬНОГО ОБРАЗОВАНИЯ НА 2021 ГОД

тыс. рублей

№	Наименование муниципального образования	Наименование объекта	2021 год		
			Стоимость реализации мероприятия, приведенная в текущие цены, в соответствии со сводным сметным расчетом стоимости реализации мероприятия, на который получено положительное заключение о достоверности определения сметной стоимости реализации мероприятия (Р)*	Предельный уровень софинансирования Иркутской области (в процентах) объема расходного обязательства соответствующего муниципального образования Иркутской области, утвержденный правовым актом Правительства Иркутской области (к)	Размер субсидии из областного бюджета
1	2	3	4	5	6=4*5
Муниципальные районы:					
1	Муниципальное образование Баяндаевский район	Приобретение объекта недвижимости для размещения детского сада на 55 мест в с. Хадай Баяндаевского района	63 882,4	95%	60 688,3
ВСЕГО:			x	x	60 688,3

* В случае распределения субсидии муниципальному образованию на продолжение реализации мероприятия в расчете учитывается суммарный размер финансирования реализации мероприятия в предыдущие годы за счет всех источников финансирования

Заместитель министра строительства, дорожного хозяйства Иркутской области



М.А. Лобанов


РАСЧЕТ РАСПРЕДЕЛЕНИЯ СУБСИДИЙ НА СОФИНАНСИРОВАНИЕ КАПИТАЛЬНЫХ ВЛОЖЕНИЙ В ОБЪЕКТЫ МУНИЦИПАЛЬНОЙ СОБСТВЕННОСТИ, КОТОРЫЕ ОСУЩЕСТВЛЯЮТСЯ ИЗ МЕСТНЫХ БЮДЖЕТОВ, НА ПРИОБРЕТЕНИЕ ОБЪЕКТОВ НЕДВИЖИМОСТИ ДЛЯ РЕАЛИЗАЦИИ ОБРАЗОВАТЕЛЬНЫХ ПРОГРАММ ДОШКОЛЬНОГО ОБРАЗОВАНИЯ И ОБЩЕГО ОБРАЗОВАНИЯ, В ТОМ ЧИСЛЕ С ВОЗМОЖНОСТЬЮ ИСПОЛЬЗОВАНИЯ ДЛЯ РЕАЛИЗАЦИИ ПРОГРАММ ДОШКОЛЬНОГО ОБРАЗОВАНИЯ НА 2022 ГОД

тыс. рублей

№	Наименование муниципального образования	Наименование объекта	2022 год		
			Стоимость реализации мероприятия, приведенная в текущие цены, в соответствии со сводным сметным расчетом стоимости реализации мероприятия, на который получено положительное заключение о достоверности определения сметной стоимости реализации мероприятия (Р)*	Предельный уровень софинансирования Иркутской области (в процентах) объема расходного обязательства соответствующего муниципального образования Иркутской области, утвержденный правовым актом Правительства Иркутской области (к)	Размер субсидии из областного бюджета
1	2	3	4	5	6=4*5
Муниципальные районы:					
1	Шелеховский район	Приобретение здания для размещения средней общеобразовательной школы в д. Олха Шелеховского района Иркутской области на 352 места	377 729,8	89%	336 179,5
ВСЕГО:			x	x	336 179,5

* В случае распределения субсидии муниципальному образованию на продолжение реализации мероприятия в расчете учитывается суммарный размер финансирования реализации мероприятия в предыдущие годы за счет всех источников финансирования

Заместитель министра строительства, дорожного хозяйства Иркутской области



М.А. Лобанов


«Приложение к Закону Иркутской области
«Об областном бюджете на 2021 год и на
плановый период 2022 и 2023 годов»

**РАСПРЕДЕЛЕНИЕ СУБСИДИЙ НА ПРИОБРЕТЕНИЕ ОБЪЕКТОВ НЕДВИЖИМОСТИ ДЛЯ РЕАЛИЗАЦИИ
ОБРАЗОВАТЕЛЬНЫХ ПРОГРАММ ДОШКОЛЬНОГО ОБРАЗОВАНИЯ И ОБЩЕГО ОБРАЗОВАНИЯ, В ТОМ
ЧИСЛЕ С ВОЗМОЖНОСТЬЮ ИСПОЛЬЗОВАНИЯ ДЛЯ РЕАЛИЗАЦИИ ПРОГРАММ ДОШКОЛЬНОГО
ОБРАЗОВАНИЯ НА 2021 - 2022 ГОДЫ**

(тыс. рублей)

Наименования муниципальных районов	2021 год		2022 год
	Всего	в т.ч. в рамках регионального проекта «Содействие занятости женщин - создание условий дошкольного образования для детей в возрасте до трех лет»	
Муниципальные районы:			
1. Шелёховский район	0,0	0,0	336 179,5
2. Муниципальное образование «Баяндаевский район» Иркутской области	60 688,3	60 688,3	0,0
ИТОГО	60 688,3	60 688,3	336 179,5

Заместитель министра строительства, дорожного
хозяйства Иркутской области



М.А. Лобанов

МЕТОДИКА РАСПРЕДЕЛЕНИЯ

из областного бюджета субсидий местным бюджетам на модернизацию инфраструктуры общего образования *

Размер субсидий (Q) в целях софинансирования расходного обязательства муниципального образования Иркутской области на софинансирование капитальных вложений в объекты муниципальной собственности, которые осуществляются из местных бюджетов, в целях реализации мероприятий по строительству, реконструкции образовательных организаций для предоставления муниципальному образованию Иркутской области рассчитывается по следующей формуле:

1) в случае если софинансирование реализации мероприятия i -го муниципального образования Иркутской области осуществляется за счет средств федерального бюджета, размер субсидий для i -го муниципального образования Иркутской области (Q) определяется по следующей формуле:

$$Q = F + Q_1 + Q_2,$$

где:

F - размер субсидий за счет средств федерального бюджета, руб.;

Q_1 - размер субсидий за счет средств областного бюджета, за исключением объема средств областного бюджета, необходимого для обеспечения софинансирования субсидий или иных межбюджетных трансфертов из федерального бюджета, руб.;

Q_2 - объем средств областного бюджета, необходимый для обеспечения софинансирования субсидий или иных межбюджетных трансфертов из федерального бюджета, руб.

Размер субсидий за счет средств областного бюджета, за исключением объема средств областного бюджета, необходимого для обеспечения софинансирования субсидий или иных межбюджетных трансфертов из федерального бюджета (Q_1), определяется по следующей формуле:

$$Q_1 = \left(P - F - \frac{F \times (1 - m / 100\%)}{m / 100\%} \times \left(1 + \frac{1 - K / 100\%}{k / 100\%} \right) \right) \times k / 100\%$$

где:

m - предельный уровень софинансирования (в процентах) расходного обязательства Иркутской области из федерального бюджета, утвержденный Правительством Российской Федерации.

Объем средств областного бюджета, необходимый для обеспечения софинансирования субсидий или иных межбюджетных трансфертов из федерального бюджета (Q_2), определяется по следующей формуле:

$$Q_2 = \frac{F \times (1 - m / 100\%)}{m / 100\%}$$

2) в случае отсутствия софинансирования реализации мероприятия i -го муниципального образования Иркутской области за счет средств федерального бюджета, размер субсидий для i -го муниципального образования Иркутской области (Q_i) определяется по следующей формуле:

$$Q_i = P \times k$$

В году предоставления субсидий субсидии предоставляются в размере разницы между годовым объемом финансирования реализации мероприятия и годовым размером финансирования реализации мероприятия за счет средств местного бюджета (S_r) в пределах размера субсидий для i -го муниципального образования Иркутской области (Q_i).

При этом годовой размер финансирования реализации мероприятия за счет средств местного бюджета (S_r) определяется по следующей формуле:

$$S_r = Q_{r0} \times (100\% - k)$$

где:

Q_{r0} - годовой объем финансирования реализации мероприятия за счет средств областного бюджета, руб.

Расчет размера субсидий для муниципальных образований, получивших субсидии в предыдущие годы и имеющих не завершенные ранее мероприятия (Q_{нм}), осуществляется по следующей формуле:

$$Q_{\text{нм}} = P_{\text{нм}} - V_{\text{нм}} - S_{\text{нм}}$$

где:


P_{нм} - стоимость реализации не завершенного ранее мероприятия в соответствии с заключенными муниципальными контрактами (договорами), руб.;

V_{нм} - суммарный размер финансирования реализации не завершенного ранее мероприятия в предыдущие годы за счет всех источников финансирования, руб.

Распределение субсидии между муниципальными образованиями Иркутской области осуществляется на основании принятого министерством строительства, дорожного хозяйства Иркутской области решения о предоставлении субсидии в соответствии с Рейтингом муниципальных образований Иркутской области, на территории которых в соответствующем году планируется реализация мероприятий по строительству, реконструкции образовательных организаций, в том числе выполнению проектных и изыскательских работ, утвержденным правовым актом министерства образования Иркутской области, сформированного в соответствии с Положением о предоставлении и расходовании субсидий из областного бюджета местным бюджетам на софинансирование капитальных вложений в объекты муниципальной собственности, которые осуществляются из местных бюджетов, в целях реализации мероприятий по строительству, реконструкции образовательных организаций, утвержденного Постановлением Правительства Иркутской области от 11 мая 2016 года № 265-пп.

В случае, если размер субсидии муниципальному образованию, объект которого занял первое место в Рейтинге, меньше объема средств, предусмотренных на эти цели в областном бюджете, субсидии в объеме оставшихся средств предоставляются муниципальному образованию, объект которого занял последующее место в Рейтинге.

Заместитель министра строительства,
дорожного хозяйства Иркутской области



М.А. Лобанов

* Утверждена постановлением Правительства Иркутской области от 11.05.2016 № 265-пп «Об утверждении Положения о предоставлении субсидий из областного бюджета местным бюджетам на софинансирование капитальных вложений в объекты муниципальной собственности, которые осуществляется из местных бюджетов, в целях реализации мероприятий по строительству, реконструкции образовательных организаций»


РАСЧЕТ РАСПРЕДЕЛЕНИЯ СУБСИДИЙ НА МОДЕРНИЗАЦИЮ ИНФРАСТРУКТУРЫ ОБЩЕГО ОБРАЗОВАНИЯ В ОТДЕЛЬНЫХ СУБЪЕКТАХ РОССИЙСКОЙ ФЕДЕРАЦИИ

тыс. рублей

№	Наименование муниципального образования	Наименование объекта	2022 год			
			Стоимость реализации мероприятия, приведенная в текущие цены, в соответствии со сводным сметным расчетом стоимости реализации мероприятия, на который получено положительное заключение о достоверности определения сметной стоимости реализации мероприятия (Р)*	Предельный уровень софинансирования Иркутской области (в процентах) объема расходного обязательства соответствующего муниципального образования Иркутской области, утвержденный правовым актом Правительства Иркутской области (К)	Размер субсидии из федерального бюджета (F)	Размер субсидии из областного бюджета
1	2	3	4	5	6	7=((4-6)*5)+6
Муниципальные районы:						
1	Муниципальное образование «Нижнеудинский район»	Школа на 250 мест в микрорайоне Горный г. Нижнеудинска	6 990,3	88%	-	6 151,5
ВСЕГО:			x	x	x	6 151,50

* В случае распределения субсидии муниципальному образованию на продолжение реализации мероприятия в расчете учитывается суммарный размер

Заместитель министра строительства, дорожного хозяйства Иркутской области



М.А. Лобанов


«Приложение к Закону
Иркутской области
«Об областном бюджете на
2021 год и на плановый
период 2022 и 2023 годов»

**РАСПРЕДЕЛЕНИЕ СУБСИДИЙ НА МОДЕРНИЗАЦИЮ ИНФРАСТРУКТУРЫ ОБЩЕГО
ОБРАЗОВАНИЯ НА 2022 ГОД**

(тыс. рублей)

Наименования муниципальных районов		2022 год
	Муниципальные районы:	
1	Муниципальное образование «Нижнеудинский район»	6 151,5
ИТОГО		6 151,5

Заместитель министра строительства, дорожного хозяйства
Иркутской области



М.А. Лобанов

МЕТОДИКА

распределения из областного бюджета субсидий местным бюджетам на благоустройство зданий муниципальных общеобразовательных организаций в целях соблюдения требований к воздушно-тепловому режиму, водоснабжению и канализации (проведение капитального ремонта зданий с наибольшей степенью физического износа)*

Размер субсидий (Q_i) в целях софинансирования расходного обязательства муниципальному образованию Иркутской области на осуществление мероприятий по капитальному ремонту образовательных организаций для предоставления муниципальному образованию Иркутской области рассчитывается по следующей формуле:

1) в случае если софинансирование реализации мероприятия i -го муниципального образования Иркутской области осуществляется за счет средств федерального бюджета, размер субсидий для i -го муниципального образования Иркутской области (Q_i) определяется по следующей формуле:

$$Q_i = F + Q_1 + Q_2,$$

где:

F - размер субсидий за счет средств федерального бюджета, руб.;

Q_1 - размер субсидий за счет средств областного бюджета, за исключением объема средств областного бюджета, необходимого для обеспечения софинансирования субсидий или иных межбюджетных трансфертов из федерального бюджета, руб.;

Q_2 - объем средств областного бюджета, необходимый для обеспечения софинансирования субсидий или иных межбюджетных трансфертов из федерального бюджета, руб.

Размер субсидий за счет средств областного бюджета, за исключением объема средств областного бюджета, необходимого для обеспечения софинансирования субсидий или иных межбюджетных трансфертов из федерального бюджета (Q_1), определяется по следующей формуле:

$$Q_1 = \left(P - F - \frac{F \times (1 - m / 100\%)}{m / 100\%} \times \left(1 + \frac{1 - K / 100\%}{k / 100\%} \right) \right) \times k / 100\%$$

где:

m - предельный уровень софинансирования (в процентах) расходного обязательства Иркутской области из федерального бюджета, утвержденный Правительством Российской Федерации.

Объем средств областного бюджета, необходимый для обеспечения софинансирования субсидий или иных межбюджетных трансфертов из федерального бюджета (Q), определяется по следующей формуле:

$$Q = \frac{F \times (1 - m / 100\%)}{m / 100\%}$$

2) в случае отсутствия софинансирования реализации мероприятия i -го муниципального образования Иркутской области за счет средств федерального бюджета, размер субсидий для i -го муниципального образования Иркутской области (Q_i) определяется по следующей формуле:

$$Q_i = P \times k$$

В году предоставления субсидий субсидии предоставляются в размере разницы между годовым объемом финансирования реализации мероприятия и годовым размером финансирования реализации мероприятия за счет средств местного бюджета (S_r) в пределах размера субсидий для i -го муниципального образования Иркутской области (Q_i).

При этом годовой размер финансирования реализации мероприятия за счет средств местного бюджета (S_r) определяется по следующей формуле:

$$S_r = Q_o \times (100\% - k)$$

где:

Q_o - годовой объем финансирования реализации мероприятия за счет средств областного бюджета, руб.

Расчет размера субсидий для муниципальных образований, получивших субсидии в предыдущие годы и имеющих не завершенные ранее мероприятия ($Q_{нм}$), осуществляется по следующей формуле:

$$Q_{нм} = P_{нм} - V_{нм} - S_{нм}$$

где:

$P_{нм}$ - стоимость реализации не завершенного ранее мероприятия в соответствии с заключенными муниципальными контрактами (договорами), руб.;

$V_{нм}$ - суммарный размер финансирования реализации не завершенного ранее мероприятия в предыдущие годы за счет всех источников финансирования, руб.

Распределение субсидии между муниципальными образованиями Иркутской области осуществляется на основании принятого министерством строительства, дорожного хозяйства Иркутской области решения о предоставлении субсидии в соответствии с Рейтингом муниципальных образований Иркутской области, на территории которых в соответствующем году планируется капитальный ремонт объектов образования утвержденным правовым актом министерства образования Иркутской области, сформированным в соответствии с Положением о предоставлении и расходовании субсидий из областного бюджета местным бюджетам в целях софинансирования расходных обязательств муниципальных образований Иркутской области на осуществление мероприятий по капитальному ремонту образовательных организаций, утвержденным Постановлением Правительства Иркутской области от 11 мая 2016 года № 264-пп.

В случае, если размер субсидии муниципальному образованию, объект которого занял первое место в Рейтинге, меньше объема средств, предусмотренных на эти цели в областном бюджете, субсидии в объеме оставшихся средств предоставляются муниципальному образованию, объект которого занял последующее место в Рейтинге.

Заместитель министра строительства,
дорожного хозяйства Иркутской области



М.А. Лобанов

* Утверждена постановлением Правительства Иркутской области от 11.05.2016 № 264-пп «Об утверждении Положения о предоставлении субсидий из областного бюджета местным бюджетам в целях софинансирования расходных обязательств муниципальных образований Иркутской области на осуществление мероприятий по капитальному ремонту образовательных организаций»


РАСЧЕТ РАСПРЕДЕЛЕНИЯ СУБСИДИЙ НА БЛАГОУСТРОЙСТВО ЗДАНИЙ МУНИЦИПАЛЬНЫХ ОБЩЕОБРАЗОВАТЕЛЬНЫХ ОРГАНИЗАЦИЙ В ЦЕЛЯХ СОБЛЮДЕНИЯ ТРЕБОВАНИЙ К ВОЗДУШНО-ТЕПЛОВОМУ РЕЖИМУ, ВОДОСНАБЖЕНИЮ И КАНАЛИЗАЦИИ (ПРОВЕДЕНИЕ КАПИТАЛЬНОГО РЕМОНТА ЗДАНИЙ С НАИБОЛЬШЕЙ СТЕПЕНЬЮ ФИЗИЧЕСКОГО ИЗНОСА) НА 2021 ГОД

тыс. рублей

№	Наименование муниципального образования	Наименование объекта	2021 год			
			Стоимость реализации мероприятия, приведенная в текущие цены, в соответствии со сводным сметным расчетом стоимости реализации мероприятия, на который получено положительное заключение о достоверности определения сметной стоимости реализации мероприятия (Р)*	Предельный уровень софинансирования Иркутской области (в процентах) объема расходного обязательства соответствующего муниципального образования Иркутской области, утвержденный правовым актом Правительства Иркутской области (к)	Размер субсидии из федерального бюджета (F)	Размер субсидии из областного бюджета
1	2	3	4	5	6	7=((4-6)*5)+6
Муниципальные районы:						
1	Муниципальное образование «Заларинский район»	Капитальный ремонт СОШ Заларинский район, р.п. Тыреть 1-ая, ул. Школьная, д. 55»	58 764,0	94%	36 112,90	57 404,9
ВСЕГО:			x	x	x	57 404,9

* В случае распределения субсидии муниципальному образованию на продолжение реализации мероприятия в расчете учитывается суммарный размер финансирования реализации мероприятия в предыдущие годы за счет всех источников финансирования

Раместительт министра стронтельства, дорожного хозяйства Иркутской области



М.А. Лобанов

«Приложение к Закону
Иркутской области
«Об областном бюджете на
2021 год и на плановый
период 2022 и 2023 годов»

**РАСПРЕДЕЛЕНИЕ СУБСИДИЙ НА БЛАГОУСТРОЙСТВО ЗДАНИЙ МУНИЦИПАЛЬНЫХ
ОБЩЕОБРАЗОВАТЕЛЬНЫХ ОРГАНИЗАЦИЙ В ЦЕЛЯХ СОБЛЮДЕНИЯ ТРЕБОВАНИЙ К
ВОЗДУШНО-ТЕПЛОВОМУ РЕЖИМУ,
ВОДОСНАБЖЕНИЮ И КАНАЛИЗАЦИИ (ПРОВЕДЕНИЕ КАПИТАЛЬНОГО РЕМОНТА ЗДАНИЙ
С НАИБОЛЬШЕЙ СТЕПЕНЬЮ ФИЗИЧЕСКОГО ИЗНОСА) НА 2021 ГОД**

(тыс. рублей)

Наименования муниципальных районов		2021 год
1	Муниципальные районы: Муниципальное образование «Заларинский район»	57 404,9
ИТОГО		57 404,9

Заместитель министра строительства, дорожного хозяйства Иркутской области



М.А. Лобанов

МЕТОДИКА РАСПРЕДЕЛЕНИЯ

субсидий местным бюджетам на обеспечение комплексного развития сельских территорий (развитие сети учреждений культурно-досугового типа на сельских территориях)*

Размер субсидии (Q_i) в целях софинансирования расходного обязательства муниципального образования Иркутской области на софинансирование капитальных вложений в объекты муниципальной собственности социальной инфраструктуры, которые осуществляются из местных бюджетов, в целях реализации мероприятий по развитию сети учреждений культурно-досугового типа в сельской местности, для предоставления муниципальному образованию Иркутской области рассчитывается по следующей формуле:

1) в случае если софинансирование реализации мероприятия i -го муниципального образования Иркутской области осуществляется за счет средств федерального бюджета, размер субсидий для i -го муниципального образования Иркутской области (Q_i) определяется по следующей формуле:

$$Q_i = F + Q_1 + Q_2,$$

где:

F - размер субсидий за счет средств федерального бюджета, руб.;

Q_1 - размер субсидий за счет средств областного бюджета, за исключением объема средств областного бюджета, необходимого для обеспечения софинансирования субсидий или иных межбюджетных трансфертов из федерального бюджета, руб.;

Q_2 - объем средств областного бюджета, необходимый для обеспечения софинансирования субсидий или иных межбюджетных трансфертов из федерального бюджета, руб.

Размер субсидий за счет средств областного бюджета, за исключением объема средств областного бюджета, необходимого для обеспечения софинансирования субсидий или иных межбюджетных трансфертов из федерального бюджета (Q_1), определяется по следующей формуле:

$$Q_1 = \left(P - F - \frac{F \times (1 - m / 100\%)}{m / 100\%} \times \left(1 + \frac{1 - K / 100\%}{k / 100\%} \right) \right) \times k / 100\%$$

где:

m - предельный уровень софинансирования (в процентах) расходного обязательства Иркутской области из федерального бюджета, утвержденный Правительством Российской Федерации.

Объем средств областного бюджета, необходимый для обеспечения софинансирования субсидий или иных межбюджетных трансфертов из федерального бюджета (Q_2), определяется по следующей формуле:

$$Q_2 = \frac{F \times (1 - m / 100\%)}{m / 100\%}$$

2) в случае отсутствия софинансирования реализации мероприятия *i*-го муниципального образования Иркутской области за счет средств федерального бюджета, размер субсидий для *i*-го муниципального образования Иркутской области (Q_i) определяется по следующей формуле:

$$Q_i = P \times k$$

В году предоставления субсидий субсидии предоставляются в размере разницы между годовым объемом финансирования реализации мероприятия и годовым размером финансирования реализации мероприятия за счет средств местного бюджета (S_r) в пределах размера субсидий для *i*-го муниципального образования Иркутской области (Q_i).

При этом годовой размер финансирования реализации мероприятия за счет средств местного бюджета (S_r) определяется по следующей формуле:

$$S_r = Q_{ro} \times (100\% - k)$$

где:

Q_{ro} - годовой объем финансирования реализации мероприятия за счет средств областного бюджета, руб.

Размер субсидий для *i*-го муниципального образования Иркутской области в финансовом году не может превышать объем средств на реализацию в финансовом году мероприятия с учетом предельного уровня софинансирования Иркутской области.

В случае если размер субсидий муниципальному образованию Иркутской области, занявшему первое место в Рейтинге, меньше объема средств, предусмотренных на эти цели в областном бюджете, субсидии в объеме оставшихся средств предоставляются муниципальному образованию Иркутской области, занявшему последующее место в Рейтинге.

Для муниципальных образований Иркутской области, софинансирование реализации мероприятий которых осуществляется за счет субсидий или иных межбюджетных трансфертов из федерального бюджета, размеры финансирования реализации мероприятий за счет средств местных бюджетов, предусмотренные настоящим Положением, определяются от стоимости реализации мероприятий без учета объема субсидий или иных межбюджетных трансфертов из федерального бюджета, распределенного соответствующим муниципальным образованиям Иркутской области.

Для муниципальных образований Иркутской области, софинансирование реализации мероприятий которых в отчетном финансовом году осуществлялось за счет субсидий или иных межбюджетных трансфертов из федерального бюджета, не использованных в отчетном финансовом году в полном объеме, в случае получения отказа в предоставлении субсидий или иных межбюджетных трансфертов из резервного фонда Правительства Российской Федерации на реализацию указанных мероприятий в текущем финансовом году, размеры финансирования реализации мероприятий за счет средств местных бюджетов, предусмотренные настоящим Положением, определяются от стоимости реализации мероприятий без учета объема средств областного бюджета, направленных на реализацию указанных мероприятий в целях замещения средств федерального бюджета.

Для муниципальных образований Иркутской области, софинансирование реализации мероприятий которых осуществляется за счет субсидий или иных

межбюджетных трансфертов из федерального бюджета, доля финансирования за счет средств местных бюджетов от размера субсидий, предоставляемых за счет средств областного бюджета, необходимых для обеспечения софинансирования за счет средств федерального бюджета, подлежит перерасчету исходя из уровня софинансирования (в процентах) расходного обязательства Иркутской области из федерального бюджета, определенного соглашением о предоставлении субсидий или иных межбюджетных трансфертов.

Расчет размера субсидий для муниципальных образований, получивших субсидии в предыдущие годы и имеющих не завершенные ранее мероприятия ($Q_{\text{НМ}}$), осуществляется по следующей формуле:

$$Q_{\text{НМ}} = P_{\text{НМ}} - V_{\text{НМ}} - S_{\text{НМ}}$$

где:

$P_{\text{НМ}}$ - стоимость реализации не завершеного ранее мероприятия в соответствии с заключенными муниципальными контрактами (договорами), руб.;

$V_{\text{НМ}}$ - суммарный размер финансирования реализации не завершеного ранее мероприятия в предыдущие годы за счет всех источников финансирования, руб.

Распределение субсидий между муниципальными образованиями Иркутской области осуществляется на основании принятого министерством строительства, дорожного хозяйства Иркутской области решения о предоставлении субсидии в соответствии с Рейтингом муниципальных образований Иркутской области, на территории которых в соответствующем году планируется реализация мероприятий по развитию сети учреждений культурно-досугового типа в сельской местности, утвержденным правовым актом министерства культуры и архивов Иркутской области Иркутской области сформированным в соответствии с Положением и Положением о предоставлении субсидий из областного бюджета местным бюджетам на софинансирование капитальных вложений в объекты муниципальной собственности социальной инфраструктуры, которые осуществляются из местных бюджетов, в целях реализации мероприятий по развитию сети учреждений культурно-досугового типа в сельской местности, утвержденным Постановлением Правительства Иркутской области от 1 июня 2016 года № 329-пп.

В случае, если размер субсидии муниципальному образованию, объект которого занял первое место в Рейтинге, меньше объема средств, предусмотренных на эти цели в областном бюджете, субсидии в объеме оставшихся средств предоставляются муниципальному образованию, объект которого занял последующее место в Рейтинге.

Заместитель министра строительства,
дорожного хозяйства Иркутской области



М.А. Лобанов


* Утверждена постановлением Правительства Иркутской области от 01.06.2016 № 329-пп «Об утверждении Положения о предоставлении субсидий из областного бюджета местным бюджетам на софинансирование капитальных вложений в объекты муниципальной собственности социальной инфраструктуры, которые осуществляются из местных бюджетов, в целях реализации мероприятий по развитию сети учреждений культурно-досугового типа в сельской местности»

РАСЧЕТ РАСПРЕДЕЛЕНИЯ СУБСИДИЙ МЕСТНЫМ БЮДЖЕТАМ НА ОБЕСПЕЧЕНИЕ КОМПЛЕКСНОГО РАЗВИТИЯ СЕЛЬСКИХ ТЕРРИТОРИЙ (РАЗВИТИЕ СЕТИ УЧРЕЖДЕНИЙ КУЛЬТУРНО-ДОСУГОВОГО ТИПА НА СЕЛЬСКИХ ТЕРРИТОРИЯХ) НА 2021 ГОД

тыс. рублей

№	Наименование муниципального образования	Наименование объекта	Стоимость реализации мероприятия, приведенная в текущие цены, в соответствии со сводным сметным расчетом стоимости реализации мероприятия, на который получено положительное заключение о достоверности определения сметной стоимости реализации мероприятия (Р)	Предельный уровень софинансирования Иркутской области (в процентах) объема расходного обязательства соответствующего муниципального образования Иркутской области, утвержденный правовым актом Правительства Иркутской области (к)	Объем средств областного бюджета, необходимый для обеспечения софинансирования субсидий или иных межбюджетных трансфертов из федерального бюджета (Q2)
1	2	3	4	5	6=4*5
1	Муниципальное образование «Нукутский район»	Многофункциональное учреждение культуры в п. Новонукутский, Нукутского района, Иркутской области	96 716,9	99%	95 437,6
ИТОГО					95 437,6

Заместитель министра строительства, дорожного хозяйства Иркутской области



М.А. Лобанов


«Приложение к Закону
Иркутской области
«Об областном
бюджете на 2021 год и
на плановый период
2022 и 2023 годов»

РАСПРЕДЕЛЕНИЕ СУБСИДИЙ МЕСТНЫМ БЮДЖЕТАМ НА ОБЕСПЕЧЕНИЕ КОМПЛЕКСНОГО
РАЗВИТИЯ СЕЛЬСКИХ ТЕРРИТОРИЙ (РАЗВИТИЕ СЕТИ УЧРЕЖДЕНИЙ КУЛЬТУРНО-
ДОСУГОВОГО ТИПА НА СЕЛЬСКИХ ТЕРРИТОРИЯХ) НА 2021 ГОД

тыс. рублей

Наименования городских округов, муниципальных районов, городских и сельских поселений		2021 год
	Муниципальные районы:	
1.	Муниципальное образование «Нукутский район»	95 437,6
ИТОГО		95 437,6

Заместитель министра строительства, дорожного хозяйства
Иркутской области



М.А. Лобанов

**Методика
распределения субсидий на софинансирование расходных обязательств
муниципальных образований Иркутской области по созданию мест
(площадок) накопления твердых коммунальных отходов***

Размер субсидий i -му муниципальному образованию Иркутской области на создание мест (площадок) накопления твердых коммунальных отходов (S_i) осуществляется по следующей формуле:

$$S_i = P_i - S_{\text{мб}}$$

где:

P_i - стоимость реализации мероприятий i -го муниципального образования в соответствии с локальным ресурсным сметным расчетом стоимости реализации мероприятий;

S_i - объем финансирования мероприятия за счет средств местного бюджета в соответствии с предельным уровнем софинансирования для i -го муниципального района Иркутской области, утвержденного распоряжением Правительства Иркутской области от 29 мая 2020 года № 498-рп и постановлением Правительства Иркутской области от 24 сентября 2018 года № 675-пп, определяемый по следующей формуле:

$$S_i = P_i \times (100\% - V),$$

где:

V - предельный уровень софинансирования Иркутской области (в процентах) объема расходного обязательства соответствующего муниципального образования Иркутской области на год предоставления субсидий, утвержденный распоряжением Правительства Иркутской области от 29 мая 2020 года № 498-рп и постановлением Правительства Иркутской области от 24 сентября 2018 года № 675-пп.

Министр природных ресурсов и
экологии Иркутской области



С.М. Трофимова

* в соответствии с постановлением Правительства Иркутской области от 6 апреля 2020 года № 224-пп «Об утверждении Положения о предоставлении субсидий из областного бюджета местным бюджетам в целях софинансирования расходных обязательств муниципальных образований Иркутской области по созданию мест (площадок) накопления твердых коммунальных отходов»

Таблица 72 приложения 17

**РАСПРЕДЕЛЕНИЕ СУБСИДИЙ НА СОФИНАНСИРОВАНИЕ МЕРОПРИЯТИЙ
ПО СОЗДАНИЮ МЕСТ (ПЛОЩАДОК) НАКОПЛЕНИЯ ТВЕРДЫХ
КОММУНАЛЬНЫХ ОТХОДОВ НА 2021 ГОД**

		(тыс. рублей)
Наименования муниципальных районов (городских округов), поселений		2021 год
	Городские округа:	
1	Муниципальное образование города Братска	10 403,6
2	Муниципальное образование - «город Тулун»	6 223,5
3	Муниципальное образование "город Усолье-Сибирское"	24 041,4
4	Зиминское городское муниципальное образование	23 878,2
5	Муниципальное образование «Ангарский городской округ»	773,4
6	Муниципальное образование город Усть-Илимск	1 442,6
	Муниципальные районы:	
7	Муниципальное образование Балаганский район	21 358,3
	Сельские поселения:	
8	Бажирское муниципальное образование	1 882,9
9	Новочеремховское муниципальное образование	979,8
10	Игжейское муниципальное образование	1 701,1
11	Балаганкинское муниципальное образование	391,1
12	Верхоленское муниципальное образование	1 867,4
13	Белоусовское муниципальное образование	636,1
14	Зареченское муниципальное образование Качугского района	596,5
15	Залогское муниципальное образование	456,9
16	Ангинское муниципальное образование	375,0
17	Харбатовское муниципальное образование	2 222,0
18	Бутаковское муниципальное образование	549,4
19	Муниципальное образование «Оса»	2 087,1
20	Хор-Тагнинское муниципальное образование	1 490,6
21	Бирюльское муниципальное образование	2 114,2
22	Ширяевское муниципальное образование	3 600,3
23	Новочунское муниципальное образование	3 367,6
24	Муниципальное образование «Егоровск»	1 579,0
25	Муниципальное образование «Кутулик»	2 338,0
26	Писаревское муниципальное образование	1 457,1
27	Харайгунское муниципальное образование	290,6
28	Покровское муниципальное образование	333,7
29	Кимильтейское муниципальное образование	869,1
30	Филипповское муниципальное образование	444,9
31	Бирюсинское муниципальное образование	3 281,6
32	Уриковское муниципальное образование	4 795,2
33	Услонское муниципальное образование	544,5
34	Муниципальное образование «Новонкутское»	7 601,8
35	Манзурское муниципальное образование	1 040,0
36	Муниципальное образование «Ныгда»	1 267,2

37	Муниципальное образование «Целинный»	4 432,3
38	Муниципальное образование «Бохан»	646,0
39	Муниципальное образование «Шаратское»	3 519,3
40	Качугское муниципальное образование (сельское поселение)	2 967,7
41	Никольское муниципальное образование	2 602,0
42	Тимирязевское муниципальное образование	357,5
43	Ухтуйское муниципальное образование	435,8
44	Батаминское муниципальное образование	587,1
45	Хазанское муниципальное образование	593,2
46	Масляногорское сельское поселение Зиминского муниципального района Иркутской области	556,2
47	Карлукское муниципальное образование Иркутского района	1 416,1
48	Юголокское муниципальное образование	312,5
49	Харикское муниципальное образование	2 907,8
	Городские поселения:	
50	Алексеевское муниципальное образование	418,6
51	Алзамайское муниципальное образование	840,7
52	Нижнеудинское муниципальное образование	2 040,8
53	Киренское муниципальное образование	4 768,1
54	Тайшетское муниципальное образование «Тайшетское городское поселение»	3 167,3
55	Магистральнинское муниципальное образование	1 643,7
56	Белореченское муниципальное образование	3 659,6
57	Тайтурское муниципальное образование	670,6
58	Заларинское муниципальное образование	2 847,6
59	Слюдянское муниципальное образование	2 416,4
60	Муниципальное образование «Бурят-Янгуты»	1 179,2
61	Муниципальное образование «Юртинское городское поселение»	2 206,3
	ИТОГО	185 474,2

Министр природных ресурсов
и экологии Иркутской области



С.М. Трофимова

Расчет субсидий на софинансирование мероприятий по созданию мест (площадок) накопления твердых коммунальных отходов на 2021 год

Расчет размера субсидии осуществляется по следующей формуле: $Q_i = P_i - S_i$, где:

P_i - стоимость реализации мероприятий i -го муниципального образования в соответствии с локальным ресурсным сметным расчетом стоимости реализации мероприятий;

S_i - объем финансирования мероприятия за счет средств местного бюджета в соответствии с предельным уровнем софинансирования для i -го муниципального района Иркутской области, утвержденного распоряжением Правительства Иркутской области от 29 мая 2020 года № 498-рп и постановлением Правительства Иркутской области от 24 сентября 2018 года № 675-пп, определяемый по следующей формуле:

$S_i = P_i \times (100\% - V)$, где:

V - предельный уровень софинансирования Иркутской области (в процентах) объема расходного обязательства соответствующего муниципального образования Иркутской области на год предоставления субсидий, утвержденный распоряжением Правительства Иркутской области от 29 мая 2020 года № 498-рп и постановлением Правительства Иркутской области от 24 сентября 2018 года № 675-пп.

тыс. рублей

№	Наименование муниципального образования Иркутской области, i	2021 год				
		Стоимость реализации мероприятий i -го муниципального образования в соответствии с локальным ресурсным сметным расчетом стоимости реализации мероприятий, P_i	Предельный уровень софинансирования Иркутской области (в процентах) объема расходного обязательства соответствующего муниципального образования на год предоставления субсидий, V	Предельный уровень софинансирования для i -го муниципального района Иркутской области, $100\% - V$	Объем финансирования мероприятия за счет средств местного бюджета, S_i	Размер субсидии, Q_i
1	2	3	4	5	6=3*5	7=3-6
	Городские округа:					
1	Муниципальное образование города Братска	12 097,2	86,0	14,0	1 693,6	10 403,59

2	Муниципальное образование - «город Тулун»	6 764,7	92,0	8,0	541,2	6 223,52
3	Муниципальное образование "город Усолье-Сибирское"	26 712,7	90,0	10,0	2 671,3	24 041,43
4	Зиминское городское муниципальное образование	25 954,6	92,0	8,0	2 076,4	23 878,23
5	Муниципальное образование «Ангарский городской округ»	920,7	84,0	16,0	147,3	773,39
6	Муниципальное образование город Усть-Илимск	1 658,2	87,0	13,0	215,6	1 442,63
	Муниципальные районы:					
7	Муниципальное образование Балаганский район	22 482,4	95,0	5,0	1 124,1	21 358,28
	Сельские поселения:					
8	Бажирское муниципальное образование	1 961,4	96,0	4,0	78,5	1 882,94
9	Новочеремховское муниципальное образование	989,7	99,0	1,0	9,9	979,80
10	Игжейское муниципальное образование	1 753,7	97,0	3,0	52,6	1 701,09

11	Балаганкинское муниципальное образование	399,1	98,0	2,0	8,0	391,12
12	Верхоленское муниципальное образование	1 905,5	98,0	2,0	38,1	1 867,39
13	Белоусовское муниципальное образование	642,5	99,0	1,0	6,4	636,08
14	Зареченское муниципальное образование Качугского района	602,5	99,0	1,0	6,0	596,48
15	Залогское муниципальное образование	466,2	98,0	2,0	9,3	456,88
16	Ангинское муниципальное образование	382,7	98,0	2,0	7,7	375,05
17	Харбатовское муниципальное образование	2 244,4	99,0	1,0	22,4	2 221,96
18	Бутаковское муниципальное образование	554,9	99,0	1,0	5,5	549,35
19	Муниципальное образование «Оса»	2 174,1	96,0	4,0	87,0	2 087,14
20	Хор-Тагнинское муниципальное образование	1 536,7	97,0	3,0	46,1	1 490,60

21	Бирюльское муниципальное образование	2 135,6	99,0	1,0	21,4	2 114,24
22	Ширяевское муниципальное образование	3 750,3	96,0	4,0	150,0	3 600,29
23	Новочунское муниципальное образование	3 471,8	97,0	3,0	104,2	3 367,65
24	Муниципальное образование «Егоровск»	1 644,8	96,0	4,0	65,8	1 579,01
25	Муниципальное образование «Кутулик»	2 461,1	95,0	5,0	123,1	2 338,05
26	Писаревское муниципальное образование	1 502,2	97,0	3,0	45,1	1 457,13
27	Харайгунское муниципальное образование	296,5	98,0	2,0	5,9	290,57
28	Покровское муниципальное образование	340,5	98,0	2,0	6,8	333,69
29	Кимильтейское муниципальное образование	905,3	96,0	4,0	36,2	869,09
30	Филипповское муниципальное образование	449,4	99,0	1,0	4,5	444,91

31	Бирюсинское муниципальное образование	3 314,7	98,0	1,0	33,1	3 281,55
32	Уриковское муниципальное образование	5 047,6	95,0	5,0	252,4	4 795,22
33	Услонское муниципальное образование	567,2	96,0	4,0	22,7	544,51
34	Муниципальное образование «Новонукутское»	8 001,9	95,0	5,0	400,1	7 601,81
35	Манзурское муниципальное образование	1 072,2	97,0	3,0	32,2	1 040,03
36	Муниципальное образование «Ныгда»	1 280,0	99,0	1,0	12,8	1 267,20
37	Муниципальное образование «Целинный»	4 477,1	99,0	1,0	44,8	4 432,33
38	Муниципальное образование «Бохан»	672,9	96,0	4,0	26,9	645,98
39	Муниципальное образование «Шаратское»	3 628,1	97,0	3,0	108,8	3 519,26
40	Качутское муниципальное образование (сельское поселение)	2 997,7	99,0	1,0	30,0	2 967,72
41	Никольское муниципальное образование	2 710,4	96,0	4,0	108,4	2 601,98

59	Слюдянское муниципальное образование	2 598,3	93,0	7,0	181,9	2 416,42
60	Муниципальное образование «Бурят-Янгуты»	1 203,3	98,0	2,0	24,1	1 179,23
61	Муниципальное образование «Юртинское городское поселение»	2 251,3	98,0	2,0	45,0	2 206,27
	ИТОГО:	198 322,9			12 848,7	185 474,2

Министр природных ресурсов и экологии
Иркутской области



С.М. Трофимова

МЕТОДИКА РАСПРЕДЕЛЕНИЯ

СУБСИДИЙ НА ПЕРЕСЕЛЕНИЕ ГРАЖДАН ИЗ АВАРИЙНОГО ЖИЛИЩНОГО ФОНДА ИРКУТСКОЙ ОБЛАСТИ, ВКЛЮЧЕННОГО В ПЕРЕЧЕНЬ МНОГОКВАРТИРНЫХ ДОМОВ, ПРИЗНАННЫХ В УСТАНОВЛЕННОМ ПОРЯДКЕ ДО 1 ЯНВАРЯ 2017 ГОДА АВАРИЙНЫМИ И ПОДЛЕЖАЩИМИ СНОСУ ИЛИ РЕКОНСТРУКЦИИ В СВЯЗИ С ФИЗИЧЕСКИМ ИЗНОСОМ В ПРОЦЕССЕ ИХ ЭКСПЛУАТАЦИИ НА ТЕРРИТОРИИ ИРКУТСКОЙ ОБЛАСТИ, РАССЕЛЯЕМЫХ С ФИНАНСОВОЙ ПОДДЕРЖКОЙ ГОСУДАРСТВЕННОЙ КОРПОРАЦИИ - ФОНДА СОДЕЙСТВИЯ РЕФОРМИРОВАНИЮ ЖИЛИЩНО-КОММУНАЛЬНОГО ХОЗЯЙСТВА, ЗА СЧЕТ СРЕДСТВ, ПОСТУПИВШИХ ОТ ФОНДА СОДЕЙСТВИЯ РЕФОРМИРОВАНИЮ ЖИЛИЩНО-КОММУНАЛЬНОГО ХОЗЯЙСТВА, НА 2021 ГОД

1. Расчет размера субсидий из областного бюджета местным бюджетам в целях софинансирования расходных обязательств муниципальных образований Иркутской области по переселению граждан из аварийного жилищного фонда Иркутской области, включенного в перечень многоквартирных домов, признанных в установленном порядке до 1 января 2017 года аварийными и подлежащими сносу или реконструкции в связи с физическим износом в процессе их эксплуатации на территории Иркутской области, расселяемых с финансовой поддержкой государственной корпорации - Фонда содействия реформированию жилищно-коммунального хозяйства, являющийся приложением к подпрограмме «Обеспечение устойчивого сокращения непригодного для проживания жилищного фонда во взаимодействии с государственной корпорацией - Фондом содействия реформированию жилищно-коммунального хозяйства» на 2019 - 2024 годы государственной программы Иркутской области «Доступное жилье» на 2019 - 2024 годы (далее - Фонд содействия реформированию ЖКХ), для *i*-го муниципального образования Иркутской области осуществляется в следующем порядке:

1) определяется стоимость реализации *i*-м муниципальным образованием Иркутской области мероприятий по строительству и (или) приобретению жилых помещений, а также предоставлению возмещений гражданам за изымаемые жилые помещения аварийного жилищного фонда для переселения граждан из аварийного жилищного фонда в рамках соответствующего этапа Плана реализации мероприятий по переселению граждан из аварийного жилищного фонда, признанного таковым до 1 января 2017 года, по способам переселения, являющегося приложением 2 к региональной адресной программе Иркутской области «Переселение граждан, проживающих на территории Иркутской области, из аварийного

жилищного фонда, признанного таковым до 1 января 2017 года, в 2019 - 2025 годах», утвержденной постановлением Правительства Иркутской области от 1 апреля 2019 года N 270-пп (C_{moi}) (далее соответственно - мероприятия, этап программы, программа), по следующей формуле:

$$C_{moi} = S_{moi} \times C_{кв},$$

где:

S_{moi} - площадь многоквартирных домов, планируемых к расселению в i -м муниципальном образовании Иркутской области в рамках реализации соответствующего этапа программы, кв. м;

$C_{кв}$ - средняя рыночная стоимость одного квадратного метра общей площади жилого помещения, установленная для Иркутской области правовым актом Министерства строительства и жилищно-коммунального хозяйства Российской Федерации на четвертый квартал года, предшествующего году предоставления субсидий, руб.;

2) определяется объем средств областного бюджета, необходимый i -му муниципальному образованию Иркутской области на реализацию мероприятий в рамках соответствующего этапа программы ($V_{o_{moi}}$), по следующей формуле:

Если S_{moi} в рамках соответствующего этапа программы до 10 тыс. кв. м, то $V_{o_{moi}} = 20\% V_o$, но не более суммы, установленной в программе;

Если S_{moi} в рамках соответствующего этапа программы свыше 10 тыс. кв. м, то $V_{o_{moi}} = 10\% V_o$, но не более суммы, установленной в программе,

где:

V_o - объем средств областного бюджета, предусмотренный в сводной бюджетной росписи областного бюджета на предоставление субсидий в соответствующем году предоставления субсидий;

3) определяется объем средств местного бюджета, необходимый i -му муниципальному образованию Иркутской области на реализацию мероприятий в рамках соответствующего этапа программы (M_{moi}), по следующей формуле:

$$M_{moi} = (V_{o_{moi}} \times (100\% - V)) / V,$$

где:

V - предельный уровень софинансирования Иркутской области (в процентах) объема расходного обязательства i -го муниципального образования Иркутской области на год предоставления субсидий, утвержденный правовым актом Правительства Иркутской области (далее - предельный уровень софинансирования Иркутской области);

4) определяется объем средств Фонда содействия реформированию ЖКХ, необходимый i -му муниципальному образованию Иркутской области на реализацию мероприятий в рамках соответствующего этапа программы (V_{fmoi}), по следующей формуле:

$$V_{fmoi} = C_{moi} - V_{o moi} - M_{moi};$$

Если $\sum V_{fmoi} < V_f$,

где:

V_f - общий объем средств Фонда содействия реформированию ЖКХ, выделяемый Иркутской области в рамках реализации соответствующего этапа программы, руб.;

$$V_{fmoi} = C_{moi} \times V_1,$$

где:

V_1 - предельный уровень софинансирования (в процентах) расходного обязательства субъекта Российской Федерации из федерального бюджета в целях софинансирования расходных обязательств субъектов Российской Федерации, возникших при реализации национальных проектов (программ) и (или) федеральных проектов, утвержденный правовым актом Правительства Российской Федерации;

5) определяется объем средств местного бюджета, необходимый i -му муниципальному образованию Иркутской области на реализацию мероприятий в рамках соответствующего этапа программы (M_{moi}), по следующей формуле:

$$M_{moi} = C_{moi} - V_{fmoi}.$$

2. Размер субсидий для i -го муниципального образования Иркутской области в финансовом году не может превышать объем средств на

реализацию в финансовом году мероприятий с учетом предельного уровня софинансирования Иркутской области.

Временно замещающий должность
заместителя министра
строительства, дорожного
хозяйства Иркутской области



А.Т. Лобач

*Утверждена Постановлением Правительства Иркутской области от 31.10.2018 № 780-пп «Об утверждении государственной программы Иркутской области «Доступное жилье» на 2019 - 2024 годы и признании утратившими силу отдельных постановлений Правительства Иркутской области»: «Методика распределения субсидий из областного бюджета местным бюджетам в целях софинансирования расходных обязательств муниципальных образований Иркутской области по переселению граждан из аварийного жилищного фонда Иркутской области, включенного в перечень многоквартирных домов, признанных в установленном порядке до 1 января 2017 года аварийными и подлежащими сносу или реконструкции в связи с физическим износом в процессе их эксплуатации на территории иркутской области, расселяемых с финансовой поддержкой государственной Корпорации - Фонда содействия реформированию жилищно-коммунального хозяйства, являющийся приложением к подпрограмме «Обеспечение устойчивого сокращения непригодного для проживания жилищного фонда во взаимодействии с государственной Корпорацией - Фондом содействия реформированию жилищно-коммунального хозяйства» на 2019 - 2024 годы государственной программы Иркутской области «Доступное жилье» на 2019 - 2024 годы».

РАСЧЕТ РАСПРЕДЕЛЕНИЯ

СУБСИДИИ НА ПЕРЕСЕЛЕНИЕ ГРАЖДАН ИЗ АВАРИЙНОГО ЖИЛИЩНОГО ФОНДА ИРКУТСКОЙ ОБЛАСТИ, ВКЛЮЧЕННОГО В ПЕРЕЧЕНЬ МНОГОКВАРТИРНЫХ ДОМОВ, ПРИЗНАННЫХ В УСТАНОВЛЕННОМ ПОРЯДКЕ ДО 1 ЯНВАРЯ 2017 ГОДА АВАРИЙНЫМИ И ПОДЛЕЖАЩИМИ СНОСУ ИЛИ РЕКОНСТРУКЦИИ В СВЯЗИ С ФИЗИЧЕСКИМ ИЗНОСОМ В ПРОЦЕССЕ ИХ ЭКСПЛУАТАЦИИ НА ТЕРРИТОРИИ ИРКУТСКОЙ ОБЛАСТИ, РАССЕЛЯЕМЫХ С ФИНАНСОВОЙ ПОДДЕРЖКОЙ ГОСУДАРСТВЕННОЙ КОРПОРАЦИИ - ФОНДА СОДЕЙСТВИЯ РЕФОРМИРОВАНИЮ ЖИЛИЩНО-КОММУНАЛЬНОГО ХОЗЯЙСТВА, ЗА СЧЕТ СРЕДСТВ, ПОСТУПИВШИХ ОТ ФОНДА СОДЕЙСТВИЯ РЕФОРМИРОВАНИЮ ЖИЛИЩНО-КОММУНАЛЬНОГО ХОЗЯЙСТВА, НА 2021 ГОД

№	Наименование муниципального образования	Средняя рыночная стоимость одного квадратного метра общей площади жилого помещения, установленная для Иркутской области правовым актом Министерства строительства и жилищно-коммунального хозяйства РФ за первый квартал года предшествующего субсидий, руб. (С _{жк})	Площадь многоквартирных домов, планируемых и расселяемых в муниципальном образовании Иркутской области в рамках реализации этапа программы, кв. м (S _{пл})	Общая стоимость реализации мероприятий в и-ом муниципальном образовании Иркутской области, рублей (S _{общ})	Объем субсидий за счет средств государственной корпорации – фонда содействия реформированию жилищно-коммунального хозяйства (V _{гос})**	Объем субсидий за счет средств государственной корпорации – фонда содействия реформированию жилищно-коммунального хозяйства (V _{гос})**	Объем средств местного бюджета, необходимый и-му муниципальному образованию Иркутской области на реализацию мероприятий в целях расселения многоквартирных домов в рамках соответствующего этапа программы (V _{мест})	Предельный уровень софинансирования Иркутской области (в процентах) объема расселенного объема жилищно-коммунального образования Иркутской области на год предоставления субсидий, утвержденный правовым актом Правительства Иркутской области (V)	числ. рублей		
									Объем субсидий за счет средств областного бюджета, необходимый и-му муниципальному образованию Иркутской области на реализацию мероприятий в рамках соответствующего этапа программы (V _{обл})		
								2021 год	2022 год	2023 год	
1	2	3	4	5=3*4	6	7	8=(5-6)/(100%-9)	9	10=5-6-7	11	12
2	Муниципальное образование «Аldарский городской округ»	48 463,0	4,0	193 852,0	183 375,7	165 218,1	1 644,2	84%	8 632,1	6 715,9	
3	Муниципальное образование города Братск						0,0			20 948,9	23 865,5
4	Земляное городское муниципальное образование						0,0			20 974,7	22 036,1
5	Город Иркутск	48 463,0	12,3	596 225,8	564 619,2	508 157,2	15 803,3	50%	15 803,3	14 882,1	26 729,6
6	Муниципальное образование город Саярск						0,0			5 836,1	4 563,1
7	Муниципальное образование город Усолье-Сибирское						0,0			21 933,5	11 832,8
8	Муниципальное образование город Усть-Илимск	48 463,0	0,2	10 298,4	6 913,1	6 221,8	440,1	87%	2 945,2		
9	Муниципальное образование город Чернышевск	48 463,0	4,0	193 852,0	183 375,7	165 218,1	822,1	92%	9 454,2	22 410,4	17 628,9
10	Муниципальное образование «Железнодорожно-Илимское городское поселение»	48 463,0	2,2	105 421,6	99 933,3	89 957,9	382,8	93%	5 085,5	4 971,6	4 791,8
11	Байгалское муниципальное образование	48 463,0	2,2	108 226,1	102 348,1	92 293,3	170,3	97%	5 507,7	19 826,8	1 853,1
12	Слюдяное муниципальное образование	48 463,0	2,1	103 517,0	84 229,1	75 806,2	1 543,0	92%	17 744,9		
13	Култукское муниципальное образование	48 463,0	2,4	118 492,0	96 413,7	86 772,4	1 103,9	95%	20 974,4		
14	Мамское муниципальное образование	48 463,0	1,4	69 298,7	47 449,7	42 704,7	874,0	96%	20 975,0		2 542,5
15	Зеленовское муниципальное образование	48 463,0	0,9	41 949,6	34 133,3	30 719,9	390,8	95%	7 425,5		5 622,7
16	Сосновоборское муниципальное образование	48 463,0	2,8	135 313,5	110 100,7	99 090,7	1 260,6	95%	23 952,2		
17	Видлерское муниципальное образование						0,0				17 033,9
	ИТОГО			1 676 446,6	1 513 511,6	1 362 160,4	24 435,2		138 500,0	138 500,0	138 500,0

Объем субсидий за счет средств государственной корпорации – фонда содействия реформированию жилищно-коммунального хозяйства (V_{гос})* – в рамках этапа 2021-2023 годов

Объем субсидий за счет средств государственной корпорации – фонда содействия реформированию жилищно-коммунального хозяйства (V_{гос})** – предусмотренных в 2021 году

Временно замещающий должность министра строительства, дорожного хозяйства Иркутской области



А.Т.Лобач

Приложение

к Закону Иркутской области
«Об областном бюджете на
2021 год и на плановый
период 2022 и 2023 годов»

РАСПРЕДЕЛЕНИЕ СУБСИДИЙ НА ПЕРЕСЕЛЕНИЕ ГРАЖДАН ИЗ АВАРИЙНОГО ЖИЛИЩНОГО ФОНДА ИРКУТСКОЙ ОБЛАСТИ, ВКЛЮЧЕННОГО В ПЕРЕЧЕНЬ МНОГОКВАРТИРНЫХ ДОМОВ, ПРИЗНАННЫХ В УСТАНОВЛЕННОМ ПОРЯДКЕ ДО 1 ЯНВАРЯ 2017 ГОДА АВАРИЙНЫМИ И ПОДЛЕЖАЩИМИ СНОСУ ИЛИ РЕКОНСТРУКЦИИ В СВЯЗИ С ФИЗИЧЕСКИМ ИЗНОСОМ В ПРОЦЕССЕ ИХ ЭКСПЛУАТАЦИИ НА ТЕРРИТОРИИ ИРКУТСКОЙ ОБЛАСТИ, РАССЕЛЯЕМЫХ С ФИНАНСОВОЙ ПОДДЕРЖКОЙ ГОСУДАРСТВЕННОЙ КОРПОРАЦИИ - ФОНДА СОДЕЙСТВИЯ РЕФОРМИРОВАНИЮ ЖИЛИЩНО-КОММУНАЛЬНОГО ХОЗЯЙСТВА, ЗА СЧЕТ СРЕДСТВ, ПОСТУПИВШИХ ОТ ФОНДА СОДЕЙСТВИЯ РЕФОРМИРОВАНИЮ ЖИЛИЩНО-КОММУНАЛЬНОГО ХОЗЯЙСТВА, НА 2021 ГОД

(тыс. рублей)

Наименования городских округов, городских и сельских поселений		2021 год
		Всего
Городские округа:		
1 .	Муниципальное образование «Ангарский городской округ»	165 218,1
2 .	город Иркутск	508 157,1
3 .	Муниципальное образование город Усть-Илимск	6 222,4
4 .	Муниципальное образование «город Черемхово»	165 218,1
Городские поселения:		
5 .	Заларинское муниципальное образование	30 719,9
6 .	Мамское муниципальное образование	42 704,7
7 .	Муниципальное образование «Железногорск-Илимское городское поселение»	89 957,9
8 .	Байкальское муниципальное образование	92 293,2
9 .	Слюдянское муниципальное образование	75 806,1
10 .	Култукское муниципальное образование	86 772,3
Сельские поселения:		
11 .	Сосновоборское муниципальное образование	99 090,6
ИТОГО		1 362 160,4

Временно замещающий должность заместителя министра
строительства, дорожного хозяйства Иркутской области



А.Т. Лобач

МЕТОДИКА РАСПРЕДЕЛЕНИЯ

из областного бюджета субсидий на модернизацию (капитальный ремонт, реконструкция) муниципальных детских школ искусств по видам искусств*

Расчет размера субсидий для i -го муниципального образования (Q_i) осуществляется следующим образом:

1) в случае если софинансирование реализации мероприятия i -го муниципального образования осуществляется за счет средств федерального бюджета, размер субсидий для i -го муниципального образования (Q_i) определяется по следующей формуле:

$$Q_i = F + Q_1 + Q_2,$$

где:

F - размер субсидий за счет средств федерального бюджета, руб.;

Q_1 - размер субсидий за счет средств областного бюджета, за исключением объема средств областного бюджета, необходимого для обеспечения софинансирования субсидий или иных межбюджетных трансфертов из федерального бюджета, руб.;

Q_2 - объем средств областного бюджета, необходимый для обеспечения софинансирования субсидий или иных межбюджетных трансфертов из федерального бюджета, руб.

Размер субсидий за счет средств областного бюджета, за исключением объема средств областного бюджета, необходимого для обеспечения софинансирования субсидий или иных межбюджетных трансфертов из федерального бюджета (Q_1), определяется по следующей формуле:

$$Q_1 = \left(P - F - \frac{F \times (1 - m / 100\%)}{m / 100\%} \times \left(1 + \frac{1 - K / 100\%}{k / 100\%} \right) \right) \times k / 100\%$$

где:

m - предельный уровень софинансирования (в процентах) расходного обязательства Иркутской области из федерального бюджета, утвержденный Правительством Российской Федерации.

Объем средств областного бюджета, необходимый для обеспечения софинансирования субсидий или иных межбюджетных трансфертов из федерального бюджета (Q_2), определяется по следующей формуле:

$$Q_2 = \frac{F \times (1 - m / 100\%)}{m / 100\%}$$

2) в случае отсутствия софинансирования реализации мероприятия i-го муниципального образования за счет средств федерального бюджета, размер субсидий для i-го муниципального образования (Q_i) определяется по следующей формуле:

$$Q_i = P \times k$$

В году предоставления субсидий субсидии предоставляются в размере разницы между годовым объемом финансирования реализации мероприятия и годовым размером финансирования реализации мероприятия за счет средств местного бюджета (S_r) в пределах размера субсидий для i-го муниципального образования (Q_i).

При этом годовой размер финансирования реализации мероприятия за счет средств местного бюджета (S_r) определяется по следующей формуле:

$$S_r = Q_{го} \times (100\% - k)$$

где:

$Q_{го}$ - годовой объем финансирования реализации мероприятия за счет средств областного бюджета, руб.

Расчет размера субсидий для муниципальных образований, получивших субсидии в предыдущие годы и имеющих не завершенные ранее мероприятия, осуществляется по следующей формуле:

$$Q_{нм} = P_{нм} - V_{нм} - S_{нм}$$

где:

$P_{нм}$ - стоимость реализации не завершенного ранее мероприятия в соответствии с заключенными муниципальными контрактами (договорами), руб.;

$V_{нм}$ - суммарный размер финансирования реализации не завершенного ранее мероприятия в предыдущие годы за счет всех источников финансирования, руб.

Размер субсидий для i-го муниципального образования в финансовом году не может превышать объем средств на реализацию в финансовом году мероприятия с учетом предельного уровня софинансирования Иркутской области.

В случае если размер субсидий муниципальному образованию, занявшему первое место в Рейтинге, меньше объема средств, предусмотренных на эти цели в областном бюджете, субсидии в объеме оставшихся средств предоставляются муниципальному образованию, занявшему последующее место в Рейтинге.


Для муниципальных образований, софинансирование реализации мероприятий которых осуществляется за счет субсидий или иных межбюджетных трансфертов из федерального бюджета, размеры финансирования реализации мероприятий за счет средств местных бюджетов, предусмотренные настоящим

Положением, определяются от стоимости реализации мероприятий без учета объема субсидий или иных межбюджетных трансфертов из федерального бюджета, распределенного соответствующим муниципальным образованиям.

Для муниципальных образований, софинансирование реализации мероприятий которых в отчетном финансовом году осуществлялось за счет субсидий или иных межбюджетных трансфертов из федерального бюджета, не использованных в отчетном финансовом году в полном объеме, в случае получения отказа в предоставлении субсидий или иных межбюджетных трансфертов из резервного фонда Правительства Российской Федерации на реализацию указанных мероприятий в текущем финансовом году, размеры финансирования реализации мероприятий за счет средств местных бюджетов, предусмотренные настоящим Положением, определяются от стоимости реализации мероприятий без учета объема средств областного бюджета, направленных на реализацию указанных мероприятий в целях замещения средств федерального бюджета.

Для муниципальных образований, софинансирование реализации мероприятий которых осуществляется за счет субсидий или иных межбюджетных трансфертов из федерального бюджета, доля финансирования за счет средств местных бюджетов от размера субсидий, предоставляемых за счет средств областного бюджета, необходимых для обеспечения софинансирования за счет средств федерального бюджета, подлежит перерасчету исходя из уровня софинансирования (в процентах) расходного обязательства Иркутской области из федерального бюджета, определенного соглашением о предоставлении субсидий или иных межбюджетных трансфертов.

Заместитель министра строительства,
дорожного хозяйства Иркутской области




М.А. Лобанов

* Утверждена постановлением Правительства Иркутской области от 13.04.2016 № 217-пп «Об утверждении положения о предоставлении субсидий из областного бюджета местным бюджетам на осуществление мероприятий по капитальному ремонту объектов муниципальной собственности в сфере культуры»

№	Наименование муниципального образования	Наименование объекта	Стоимость реализации мероприятия, приведенная в текущие цены, в соответствии со сводным сметным расчетом стоимости реализации мероприятия, на который получено положительное заключение о достоверности определения сметной стоимости реализации мероприятия (Р)*	Предельный уровень софинансирования Иркутской области (в процентах) объема расходного обязательства соответствующего муниципального образования Иркутской области, утвержденный правовым актом Правительства Иркутской области (к)	Размер субсидии из федерального бюджета (F)	Размер субсидии из областного бюджета
1	2	3	4	5	6	7=(4-6)*5+6
Муниципальные районы:						
1	Муниципальное образование «Слюдянский район»	Капитальный ремонт кровли в здании муниципального бюджетного учреждения дополнительного образования Детская школа искусств г. Байкальска", расположенного по адресу: Иркутская область, г. Байкальск, мкр. Гагарина, 205"	2 609,9	91%	2 019,9	2 556,8
2	Шелеховский район	"Капитальный ремонт кровли здания Муниципального казенного учреждения культуры дополнительного образования Шелеховского района "Центр творческого развития и гуманитарного образования им. К.Г. Самарина" по адресу: Иркутская область, г. Шелехов, квартал 8, д. 14в"	3 520,2	89%	2 710,5	3 431,1
ВСЕГО:						5 987,9

* В случае распределения субсидии муниципальному образованию на продолжение реализации мероприятия в расчете учитывается суммарный размер финансирования реализации мероприятия в предыдущие годы за счет всех источников финансирования

Заместитель министра строительства, дорожного хозяйства Иркутской области



М.А. Лобанов

**РАСПРЕДЕЛЕНИЕ СУБСИДИЙ НА МОДЕРНИЗАЦИЮ
МУНИЦИПАЛЬНЫХ ДЕТСКИХ ШКОЛ ИСКУССТВ ПО ВИДАМ ИСКУССТВ В 2021
ГОДУ**

(тыс. рублей)

Наименования муниципальных районов		2021 год	
		Всего	в т.ч. в рамках регионального проекта «Культурная среда»
Муниципальные районы:			
1	Муниципальное образование «Слюдянский район»	2 556,8	2 556,8
2	Шелеховский район	3 431,1	3 431,1
ИТОГО		5 987,9	5 987,9

Заместитель министра строительства, дорожного
хозяйства Иркутской области



М.А. Лобанов

МЕТОДИКА РАСПРЕДЕЛЕНИЯ СУБСИДИЙ НА ОБЕСПЕЧЕНИЕ КОМПЛЕКСНОГО РАЗВИТИЯ СЕЛЬСКИХ ТЕРРИТОРИЙ (РАЗВИТИЕ СЕТИ ОБРАЗОВАТЕЛЬНЫХ ОРГАНИЗАЦИЙ)*

Размер субсидии ($Q(i)$) в целях софинансирования расходного обязательства муниципального образования Иркутской области на софинансирование капитальных вложений в объекты муниципальной собственности социальной инфраструктуры, которые осуществляются из местных бюджетов, в целях реализации мероприятий строительству, капитальному ремонту, реконструкции объектов капитального строительства в рамках реализации проектов комплексного развития сельских территорий Иркутской области рассчитывается по следующей формуле:

Расчет размера субсидий для i -го муниципального образования Иркутской области (Q_i) осуществляется следующим образом:

1) в случае если софинансирование реализации мероприятия i -го муниципального образования Иркутской области осуществляется за счет средств федерального бюджета, размер субсидий для i -го муниципального образования Иркутской области (Q_i) определяется по следующей формуле:

$$Q_i = F + Q_1 + Q_2,$$

где:

F - размер субсидий за счет средств федерального бюджета, руб.;

Q_1 - размер субсидий за счет средств областного бюджета, за исключением объема средств областного бюджета, необходимого для обеспечения софинансирования субсидий или иных межбюджетных трансфертов из федерального бюджета, руб.;

Q_2 - объем средств областного бюджета, необходимый для обеспечения софинансирования субсидий или иных межбюджетных трансфертов из федерального бюджета, руб.

Размер субсидий за счет средств областного бюджета, за исключением объема средств областного бюджета, необходимого для обеспечения софинансирования субсидий или иных межбюджетных трансфертов из федерального бюджета (Q_1), определяется по следующей формуле:

$$Q_1 = \left(P - F - \frac{F \times (1 - m/100\%)}{m/100\%} \times \left(1 + \frac{1 - k/100\%}{k/100\%} \right) \right) \times k/100\%,$$

где:

m - предельный уровень софинансирования (в процентах) расходного обязательства Иркутской области из федерального бюджета, утвержденный Правительством Российской Федерации.

где:

m - предельный уровень софинансирования (в процентах) расходного обязательства Иркутской области из федерального бюджета, утвержденный Правительством Российской Федерации.

Объем средств областного бюджета, необходимый для обеспечения софинансирования субсидий или иных межбюджетных трансфертов из федерального бюджета (Q_2), определяется по следующей формуле:

$$Q_2 = \frac{F \times (1 - m / 100\%)}{m / 100\%};$$

2) в случае отсутствия софинансирования реализации мероприятия i -го муниципального образования Иркутской области за счет средств федерального бюджета размер субсидий для i -го муниципального образования Иркутской области (Q_i) определяется по следующей формуле:

$$Q_i = P \times k.$$

В году предоставления субсидий субсидии предоставляются в размере разницы между годовым объемом финансирования реализации мероприятия и годовым размером финансирования реализации мероприятия за счет средств местного бюджета (S_r) в пределах размера субсидий для i -го муниципального образования Иркутской области (Q_i).

При этом годовой размер финансирования реализации мероприятия за счет средств местного бюджета (S_r) определяется по следующей формуле:

$$S_r = Q_{го} \times (100\% - k),$$

где:

$Q_{го}$ - годовой объем финансирования реализации мероприятия за счет средств областного бюджета, руб.

Размер субсидий для i -го муниципального образования Иркутской области в финансовом году не может превышать объем средств на реализацию в финансовом году мероприятия с учетом предельного уровня софинансирования Иркутской области.

Для муниципальных образований Иркутской области, софинансирование реализации мероприятий которых осуществляется за счет субсидий или иных межбюджетных трансфертов из федерального бюджета, размеры финансирования реализации мероприятий за счет средств местных бюджетов, предусмотренные настоящим Положением, определяются от стоимости реализации мероприятий без учета объема субсидий или иных межбюджетных трансфертов из федерального бюджета, распределенного соответствующим муниципальным образованиям Иркутской области.

Для муниципальных образований Иркутской области, софинансирование реализации мероприятий которых в отчетном финансовом году осуществлялось за счет субсидий или иных межбюджетных трансфертов из федерального бюджета, не использованных в отчетном финансовом году в полном объеме, в случае получения отказа в предоставлении субсидий или иных межбюджетных трансфертов из резервного фонда Правительства Российской Федерации на реализацию указанных мероприятий в текущем финансовом году, размеры финансирования реализации мероприятий за счет средств местных бюджетов, предусмотренные настоящим Положением, определяются от стоимости реализации мероприятий без учета объема средств областного бюджета, направленных на реализацию указанных мероприятий в целях замещения средств федерального бюджета.

Для муниципальных образований Иркутской области, софинансирование реализации мероприятий которых осуществляется за счет субсидий или иных межбюджетных трансфертов из федерального бюджета, доля финансирования за счет средств местных бюджетов от размера субсидий, предоставляемых за счет средств областного бюджета, необходимых для обеспечения софинансирования за счет средств федерального бюджета, подлежит перерасчету исходя из уровня софинансирования (в процентах) расходного обязательства Иркутской области из федерального бюджета, определенного соглашением о предоставлении субсидий или иных межбюджетных трансфертов.


Расчет размера субсидий для муниципальных образований Иркутской области, получивших субсидии в предыдущие годы и имеющих не завершенные ранее мероприятия ($Q_{нм}$), осуществляется по следующей формуле:

$$Q_{нм} = P_{нм} - V_{нм} - S_{нм}.$$

$P_{нм}$ - стоимость реализации не завершеного ранее мероприятия в соответствии с заключенными муниципальными контрактами (договорами), руб.;

$V_{нм}$ - суммарный размер финансирования реализации не завершеного ранее мероприятия в предыдущие годы за счет всех источников финансирования, руб.

Заместитель министра строительства,
дорожного хозяйства Иркутской области



М.А. Лобанов

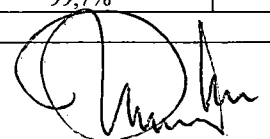
* Проект положения «О предоставлении из областного бюджета субсидий местным бюджетам в целях софинансирования расходных обязательств муниципальных образований Иркутской области на софинансирование капитальных вложений в объекты муниципальной собственности социальной инфраструктуры, которые осуществляются из местных бюджетов, в целях реализации мероприятий по строительству, капитальному ремонту, реконструкции объектов капитального строительства в рамках реализации проектов комплексного развития сельских территорий Иркутской области»*

РАСЧЕТ РАСПРЕДЕЛЕНИЯ СУБСИДИЙ НА ОБЕСПЕЧЕНИЕ КОМПЛЕКСНОГО РАЗВИТИЯ СЕЛЬСКИХ ТЕРРИТОРИЙ (РАЗВИТИЕ СЕТИ ОБРАЗОВАТЕЛЬНЫХ ОРГАНИЗАЦИЙ) НА 2021 ГОД

тыс. рублей

№	Наименование муниципального образования	Наименование объекта	Стоимость реализации мероприятия, приведенная в текущие цены, в соответствии со сводным сметным расчетом стоимости реализации мероприятия, на который получено положительное заключение о достоверности определения сметной стоимости реализации мероприятия (Р)	Предельный уровень софинансирования Иркутской области (в процентах) объема расходного обязательства соответствующего муниципального образования Иркутской области, утвержденный правовым актом Правительства Иркутской области (к)	Объем средств областного бюджета, необходимый для обеспечения софинансирования субсидий или иных межбюджетных трансфертов из федерального бюджета (Q2)
1	2	3	4	5	6=4*5
1	Муниципальное образование «Заларинский район»	Капитальный ремонт здания МБДОУ Тагнинский детский сад «Светлячок», расположенный по адресу: Иркутская область, Заларинский район,	40 367,3	99,7%	40 260,2
2		Капитальный ремонт здания МБОУ Солерудниковская гимназия, расположенного по адресу Иркутская область, Заларинский район, р. п. Тыреть 1-я, мкн Солерудник, 10	20 944,4	99,7%	20 888,8
3		Капитальный ремонт здания МБДОУ детский сад «Солнышко», расположенного по адресу: Иркутская область, Заларинский район, с. Холмогой, ул. Новая, д. 2	33 189,1	99,7%	33 101,1
4		СОШ на 154 места в с. Бажир	312 104,9	99,7%	311 277,0
ИТОГО			406 605,70		405 527,1

Заместитель министра строительства, дорожного хозяйства Иркутской области




М.А. Лобанов

РАСЧЕТ РАСПРЕДЕЛЕНИЯ СУБСИДИЙ НА ОБЕСПЕЧЕНИЕ КОМПЛЕКСНОГО РАЗВИТИЯ СЕЛЬСКИХ ТЕРРИТОРИЙ (РАЗВИТИЕ СЕТИ ОБРАЗОВАТЕЛЬНЫХ ОРГАНИЗАЦИЙ) НА 2022 ГОД

тыс. рублей

№	Наименование муниципального образования	Наименование объекта	Стоимость реализации мероприятия, приведенная в текущие цены, в соответствии со сводным сметным расчетом стоимости реализации мероприятия, на который получено положительное заключение о достоверности определения сметной стоимости реализации мероприятия (Р)	Предельный уровень софинансирования Иркутской области (в процентах) объема расходного обязательства соответствующего муниципального образования Иркутской области, утвержденный правовым актом Правительства Иркутской области (к)	Объем средств областного бюджета, необходимый для обеспечения софинансирования субсидий или иных межбюджетных трансфертов из федерального бюджета (Q2)
1	2	3	4	5	6=4*5
1	Муниципальное образование «Заларинский район»	СОШ на 154 места в с. Бажир	51 978,3	99,7%	51 840,4
ИТОГО			51 978,30		51 840,4

Заместитель министра строительства, дорожного хозяйства Иркутской области



М.А. Лобанов

«Приложение к Закону Иркутской
области «Об областном бюджете на
2021 год и на плановый период
2022 и 2023 годов»

РАСПРЕДЕЛЕНИЕ СУБСИДИЙ НА ОБЕСПЕЧЕНИЕ КОМПЛЕКСНОГО
РАЗВИТИЯ СЕЛЬСКИХ ТЕРРИТОРИЙ (РАЗВИТИЕ СЕТИ
ОБРАЗОВАТЕЛЬНЫХ ОРГАНИЗАЦИЙ) НА 2021 - 2022 ГОДЫ

Наименования городских округов,		2021 год	2022 год
	Муниципальные районы:		
1.	Муниципальное образование «Заларинский район»	405 527,1	51 840,4
ИТОГО		405 527,1	51 840,4

Заместитель министра строительства,
дорожного хозяйства Иркутской области



М.А. Лобанов

**МЕТОДИКА
РАСПРЕДЕЛЕНИЯ СУБСИДИЙ ИЗ ОБЛАСТНОГО БЮДЖЕТА
МЕСТНЫМ БЮДЖЕТАМ СУБСИДИЙ В ЦЕЛЯХ СОФИНАНСИРОВАНИЯ
РАСХОДНЫХ ОБЯЗАТЕЛЬСТВ МУНИЦИПАЛЬНЫХ ОБРАЗОВАНИЙ
ИРКУТСКОЙ ОБЛАСТИ НА ПРИОБРЕТЕНИЕ ШКОЛЬНЫХ АВТОБУСОВ
ДЛЯ ОБЕСПЕЧЕНИЯ БЕЗОПАСНОСТИ ШКОЛЬНЫХ ПЕРЕВОЗОК И
ЕЖЕДНЕВНОГО ПОДВОЗА ОБУЧАЮЩИХСЯ К МЕСТУ ОБУЧЕНИЯ И
ОБРАТНО***

В целях софинансирования расходных обязательств муниципальных образований Иркутской области предоставляются субсидии из областного бюджета местным бюджетам на приобретение школьных автобусов для обеспечения безопасности школьных перевозок и ежедневного подвоза обучающихся к месту обучения и обратно (далее соответственно – субсидия, муниципальные образования).

Расчет размера субсидии, предоставляемой *j*-му муниципальному образованию (*C_j*), осуществляется по следующей формуле:

$$C_j = Q_j * \sum_{m=1}^n (P_{Cm} * K_m),$$

где:

P_{Cm} - средняя стоимость школьного автобуса по маркам (моделям) в ценах IV квартала года, предшествующего году предоставления субсидии (далее - средняя стоимость школьного автобуса);

m - марка (модель) школьного автобуса;

K_m - количество планируемых к приобретению школьных автобусов;

Q_j - предельный уровень софинансирования Иркутской области (в процентах) объема расходного обязательства *j*-го муниципального образования на год предоставления субсидии, утвержденный правовым актом Правительства Иркутской области.

Определение средней стоимости школьного автобуса (*P_{Cm}*) осуществляется по следующей формуле:

$$P_{Cm} = \frac{1}{n} \cdot \sum_{i=1}^n \psi_i,$$

где:

n - количество значений (источников ценовой информации), используемых в расчете (для расчета используются min-3, max-5 коммерческих предложений);

i - источник ценовой информации (коммерческие предложения на поставку школьных автобусов по сформированной потребности);

* в соответствии с постановлением Правительства Иркутской области от 13 мая 2016 года № 271-пш

u_i - цена единицы школьного автобуса, представленная в источнике с номером i .

Заместитель министра образования
Иркутской области



Н.Г. Черных

Распределение субсидий из областного бюджета местным бюджетам субсидий в целях софинансирования расходных обязательств муниципальных образований Иркутской области на приобретение школьных автобусов для обеспечения безопасности школьных перевозок и ежедневного подвоза обучающихся к месту обучения и обратно, на 2021-2023 годы

№ п/п	Наименование муниципального образования	Количество автобусов в 2021 году	Количество автобусов в 2022 году	Количество автобусов в 2023 году	Объем средств для приобретения автобусов в 2021 году, тыс. рублей	Объем средств для приобретения автобусов в 2022 году, тыс. рублей	Объем средств для приобретения автобусов в 2023 году, тыс. рублей	Предельный уровень софинансирования согласно 498-пп от 29 мая 2020 года, %			Объем субсидии на 2021 год, тыс. руб.	Объем субсидии на 2022 год, тыс. руб.	Объем субсидии на 2023 год, тыс. руб.
								2021 год	2022 год	2023 год			
1	Муниципальное образование "город Черемхово"	1	0	0	2 500,0	0,0	0,0	92	92	93	2 300,0	0,0	0,0
2	Муниципальное образование "город Свирск"	1	0	0	2 500,0	0,0	0,0	95	95	95	2 375,0	0,0	0,0
3	Муниципальное образование Балаганский район	0	0	1	0,0	0,0	2 500,0	95	95	95	0,0	0,0	2 375,0
4	Муниципальное образование "Жигаловский район"	0	0	1	0,0	0,0	2 500,0	94	94	94	0,0	0,0	2 350,0
5	Муниципальное образование "Заларинский район"	0	6	1	0,0	14 350,0	1 850,0	94	94	94	0,0	13 489,0	1 739,0
6	Зиминское районное муниципальное образование	0	0	1	0,0	0,0	2 500,0	93	93	94	0,0	0,0	2 350,0
7	Муниципальный район "Качугский район"	1	0	0	2 500,0	0,0	0,0	95	95	95	2 375,0	0,0	0,0
8	Муниципальное образование Мамско-Чуйский район	0	0	1	0,0	0,0	2 500,0	95	95	95	0,0	0,0	2 375,0
9	Муниципальное образование "Нукутский район"	0	3	3	0,0	7 500,0	7 500,0	94	94	94	0,0	7 050,0	7 050,0
10	Муниципальное образование "Тайшетский район"	0	7	4	0,0	16 850,0	9 350,0	87	87	86	0,0	14 659,5	8 041,0
11	Усольское районное муниципальное образование	0	0	2	0,0	0,0	4 700,0	86	86	87	0,0	0,0	4 089,0
12	Муниципальное образование "Усть-Илимский район"	0	2	1	0,0	5 000,0	2 500,0	90	90	90	0,0	4 500,0	2 250,0
13	Черемховское районное муниципальное образование	1	0	0	1 850,0	0,0	0,0	94	94	94	1 739,0	0,0	0,0
14	Чунское районное муниципальное образование	0	0	2	0,0	0,0	5 000,0	93	93	90	0,0	0,0	4 500,0
15	Шелеховский муниципальный район	2	0	0	5 000,0	0,0	0,0	89	89	88	4 450,0	0,0	0,0
16	Муниципальное образование "Эхирит-Булагатский район"	0	5	6	0,0	10 550,0	13 700,0	94	94	93	0,0	9 917,0	12 741,0
	ИТОГО	6	23	23	14 350,0	54 250,0	54 600,0	-	-	-	13 239,0	49 615,5	49 860,0

Заместитель министра образования Иркутской области



Н.Г. Черных

МЕТОДИКА

распределения субсидий из областного бюджета местным бюджетам в целях софинансирования расходных обязательств муниципальных образований Иркутской области на приобретение средств обучения и воспитания (мебели для занятий в учебных классах), необходимых для оснащения муниципальных общеобразовательных организаций в Иркутской области¹

В целях софинансирования расходных обязательств муниципальных образований Иркутской области предоставляются субсидии из областного бюджета местным бюджетам на приобретение средств обучения и воспитания (мебели для занятий в учебных классах), необходимых для оснащения муниципальных общеобразовательных организаций в Иркутской области (далее – субсидии, муниципальные образования, мероприятие).

Расчет размера субсидий *i*-му муниципальному образованию (C_i) осуществляется по следующей формуле:

$$C_i = S_{\text{моi}} \times Q_{\text{моi}} \times K,$$

где:

$S_{\text{моi}}$ - размер средств, необходимый *i*-му муниципальному образованию для реализации мероприятия;

$Q_{\text{моi}}$ - предельный уровень софинансирования Иркутской области (в процентах) объема расходного обязательства *i*-го муниципального образования на год предоставления субсидии, утвержденный правовым актом Правительства Иркутской области;

K - коэффициент корректировки средств областного бюджета (K).

1. Расчет размера средств, необходимых *i*-му муниципальному образованию для реализации мероприятия ($S_{\text{моi}}$), осуществляется по следующей формуле:

$$S_{\text{моi}} = D_{\text{дi}} \times \text{цi},$$

где:

$D_{\text{дi}}$ - численность обучающихся в общеобразовательных организациях *i*-го муниципального образования, в которых осуществляется (осуществляется) капитальный ремонт;

цi - средняя стоимость комплекта мебели для занятий в расчете на одного обучающегося.

Расчет средней стоимости комплекта мебели для занятий в расчете на одного обучающегося (цi) осуществляется по следующей формуле:

¹ в соответствии с постановлением Правительства Иркутской области от 22 мая 2019 года № 422-пп

$$Ц_i = \frac{1}{n} \times \sum_{j=1}^n Ц_j,$$

где:

n - количество значений (источников ценовой информации), используемых в расчете (для расчета используются от трех до пяти коммерческих предложений);

j - источник ценовой информации (коммерческое предложение на поставку мебели для занятий по сформированной потребности);

$ц_j$ - стоимость мебели для занятий, представленная в источнике с ценовой информацией j .

2. Расчет коэффициента корректировки средств областного бюджета (K) осуществляется по следующей формуле:

$$K = \frac{V}{\sum S_{\text{moi}} * Q_{\text{moi}}},$$

где:

V - общий размер средств областного бюджета, предусмотренных на предоставление субсидии в году предоставления субсидии.

Максимальное значение коэффициента равняется единице.

Заместитель министра образования
Иркутской области



Н.Г. Черных

Распределение субсидий из областного бюджета местным бюджетам в целях софинансирования расходных обязательств на приобретение средств обучения и воспитания (мебели для занятий в учебных классах), необходимых для оснащения муниципальных общеобразовательных организаций в Иркутской области, на 2021-2023 годы

№ п/п	Наименование муниципального образования	Численность обучающихся. 2021 год	Численность обучающихся. 2022 год	Численность обучающихся. 2023 год	Средняя стоимость комплекта мебели в расчете на одного обучающегося на 2021-2023 годы, руб.	Предельный уровень софинансирования согласно 498-рп от 29 мая 2020 года, %			Объем субсидии на 2021 год, тыс. руб.	Объем субсидии на 2022 год, тыс. руб.	Объем субсидии на 2023 год, тыс. руб.
						2021 год	2022 год	2023 год			
1	Муниципальное образование города Братска		534		9 137,85	86	86	86	0,0	4 196,4	0,0
2	Город Иркутск			1181	9 137,85	50	50	65	0,0	0,0	6 672,8
3	Муниципальное образование - "город Тулун"		974		9 137,85	92	92	92	0,0	8 188,2	0,0
4	Муниципальное образование города Усолье-Сибирское		1176	554	9 137,85	90	90	89	0,0	9 671,5	4 285,9
5	Муниципальное образование "Аларский район"			218	9 137,85	93	93	93	0,0	0,0	1 762,3
6	Муниципальное образование Балаганский район	96	295		9 137,85	95	95	95	833,3	2 560,8	0,0
7	Муниципальное образование "Боханский район"		113		9 137,85	95	95	95	0,0	980,9	0,0
8	Муниципальное образование "Заларинский район"		408		9 137,85	94	94	94	0,0	3 504,5	0,0
9	Зиминское районное муниципальное образование			109	9 137,85	93	93	94	0,0	0,0	890,6
10	Иркутское районное муниципальное образование	515		419	9 137,85	91	91	91	4 282,4	0,0	3 314,4
11	Муниципальное образование Куйтунский район		134		9 137,85	94	94	94	0,0	1 151,0	0,0
12	Муниципальное образование "Нижеилымский район"	468	109	465	9 137,85	88	88	88	3 763,3	876,5	3 557,0
13	Муниципальное образование "Нижеудинский район"	464			9 137,85	88	88	88	3 731,1	0,0	0,0
14	Муниципальное образование "Осинский район"		227	336	9 137,85	95	95	95	0,0	1 970,5	2 774,6
15	Муниципальное образование Слюдянский район	398			9 137,85	91	91	91	3 309,5	0,0	0,0
16	Муниципальное образование "Тайшетский район"	488		183	9 137,85	87	87	86	3 879,5	0,0	1 368,0
17	Муниципальное образование "Тулунский район"		367		9 137,85	93	93	93	0,0	3 118,8	0,0
18	Усольское районное муниципальное образование			649	9 137,85	86	86	87	0,0	0,0	4 908,1
19	Районное муниципальное образование "Усть-Удинский район"			255	9 137,85	95	95	95	0,0	0,0	2 105,8
20	Шелеховский район	835			9 137,85	89	89	88	6 790,7	0,0	0,0
21	Муниципальное образование "Эхирит-Булагатский район"		127		9 137,85	94	94	93	0,0	1 090,8	0,0
	Итого	3 264	4 464	4 369	-	-	-	-	26 589,80	37 309,90	31 639,50

Заместитель министра образования Иркутской области



Н.Г. Черных