

**МЕТОДИКА
РАСПРЕДЕЛЕНИЯ СУБСИДИЙ ИЗ ОБЛАСТНОГО БЮДЖЕТА
МЕСТНЫМ БЮДЖЕТАМ В ЦЕЛЯХ СОФИНАНСИРОВАНИЯ
РАСХОДНЫХ ОБЯЗАТЕЛЬСТВ МУНИЦИПАЛЬНЫХ ОБРАЗОВАНИЙ
ИРКУТСКОЙ ОБЛАСТИ НА ПРИОБРЕТЕНИЕ СРЕДСТВ ОБУЧЕНИЯ И
ВОСПИТАНИЯ, НЕОБХОДИМЫХ ДЛЯ ОСНАЩЕНИЯ
МУНИЦИПАЛЬНЫХ ДОШКОЛЬНЫХ ОБРАЗОВАТЕЛЬНЫХ
ОРГАНИЗАЦИЙ В ИРКУТСКОЙ ОБЛАСТИ ПРИ СОЗДАНИИ В НИХ
ДОПОЛНИТЕЛЬНЫХ МЕСТ ДЛЯ ДЕТЕЙ В ВОЗРАСТЕ ДО СЕМИ ЛЕТ***

В целях софинансирования расходных обязательств муниципальных образований Иркутской области предоставляются субсидии из областного бюджета местным бюджетам в целях софинансирования расходных обязательств муниципальных образований Иркутской области на приобретение средств обучения и воспитания, необходимых для оснащения муниципальных дошкольных образовательных организаций в Иркутской области при создании в них дополнительных мест для детей в возрасте до семи лет (далее соответственно - субсидии, муниципальные образования, средства обучения и воспитания, дошкольные организации).

Расчет размера субсидий i -му муниципальному образованию (C_i) осуществляется по следующей формуле:

$$C_i = S_{m0i} \times Q_{m0i},$$

где:

S_{m0i} - размер средств, необходимых i -му муниципальному образованию для реализации мероприятий;

Q_{m0i} - предельный уровень софинансирования Иркутской области (в процентах) объема расходного обязательства i -го муниципального образования на год предоставления субсидий, утвержденный правовым актом Правительства Иркутской области.

Расчет размера средств, необходимых i -му муниципальному образованию для реализации мероприятий (S_{m0i}), осуществляется по следующей формуле:

$$S_{m0i} = D_{d1} \times \pi,$$

где:

D_{d1} - количество дополнительных мест для детей в возрасте до семи лет в дошкольных организациях (ед.);

π - норматив стоимости.

Заместитель министра образования
Иркутской области



Н.Г. Черных

* в соответствии с постановлением Правительства Иркутской области от 13 августа 2019 года № 651-пп

Распределение субсидии из областного бюджета местным бюджетам в целях софинансирования расходных обязательств муниципальных образований Иркутской области на оснащение средствами обучения и воспитания при создании дополнительных мест для детей в возрасте до семи лет в образовательных организациях, осуществляющих образовательную деятельность по образовательным программам дошкольного образования, на 2021-2023 годы

№ п/п	Наименование муниципального образования	Наименование объекта	Количество вводимых мест, всего в 2021 году	Количество вводимых мест, всего в 2022 году	Количество вводимых мест, всего в 2023 году	Стоимость одного места в соответствии с распоряжением министерства образования Иркутской области № 629-мр от 14.08.2020 г., рублей	Предельный уровень софинансирования согласно 498-рп от 29 мая 2020 года, %			Объем субсидии в 2021 году, тыс.рублей	Объем субсидии в 2022 году, тыс.рублей	Объем субсидии в 2023 году, тыс.рублей
							2021 год	2022 год	2023 год			
1	Иркутское районное муниципальное образование Иркутской области	Детский сад на 140 мест по адресу : Иркутская область, Иркутский район, д. Ревякино	140	0	0	43 800,00	91	91	91	5 580,10	0,00	0,00
2	Муниципальное образование "Ангарский городской округ"	Детский сад на 260 мест по адресу : Иркутская область, г. Ангарск, 17-й микрорайон	260	0	0	43 800,00	84	84	83	9 565,90	0,00	0,00
3	Муниципальное образование "Жигаловский район"	Приобретение здания для оказания образовательных услуг детям дошкольного возраста в п. Жигалово Жигаловского района	120	0	0	43 800,00	94	94	94	4 940,60	0,00	0,00
4	Муниципальное образование "Тайшетский район"	Детский сад на 120 мест по адресу : Иркутская область, Тайшетский район, г. Тайшет, ул. Зои Космодемьянской, д. 7	0	120	0	43 800,00	87	87	86	0,00	4 572,70	0,00
5	Муниципальное образование Балаганский район	Детский сад на 110 мест по адресу : Иркутская область, Балаганский район, п. Балаганск	110	0	0	43 800,00	95	95	95	4 577,10	0,00	0,00
6	Муниципальное образование Боханский район	Детский сад на 98 мест по адресу : Иркутская область, Боханский р-н, с. Хохорск	98	0	0	43 800,00	95	95	95	4 077,80	0,00	0,00
7	Муниципальное образование города Братска	Детский сад на 75 мест по адресу : Иркутская область, г. Братск, ж.р. Сухой	75	0	0	43 800,00	86	86	86	2 825,10	0,00	0,00
8	Муниципальное образование Куйтунский район	Детский сад на 110 мест по адресу: Иркутская область, р.п. Куйтун Куйтунского района	110	0	0	43 800,00	94	94	94	4 528,90	0,00	0,00
Итого			913,00	120,00	0,00	-	-	-	-	36 095,50	4 572,70	0,00

Заместитель министра образования Иркутской области



Н.Г. Черных

МЕТОДИКА

распределения субсидий по организации бесплатного горячего питания обучающихся, получающих начальное общее образование в муниципальных образовательных организациях в Иркутской области, готовность которых к обеспечению горячим питанием 100 процентов обучающихся, получающих начальное общее образование, не подтверждена*

В целях софинансирования расходных обязательств муниципальных образований Иркутской области на обеспечение бесплатного горячего питания обучающихся, получающих начальное общее образование в муниципальных образовательных организациях в Иркутской области, готовность которых к обеспечению горячим питанием 100 процентов обучающихся, получающих начальное общее образование, не подтверждена (далее соответственно – субсидии, муниципальные образования, мероприятия).

Расчет размера субсидий i -му муниципальному образованию (C_i) осуществляется по следующей формуле:

$$C_i = S_{\text{моi}} \times Q_{\text{моi}},$$

где:

$S_{\text{моi}}$ – размер средств, необходимых i -му муниципальному образованию для реализации мероприятия;

$Q_{\text{моi}}$ – предельный уровень софинансирования Иркутской области (в процентах) объема расходного обязательства i -го муниципального образования на год предоставления субсидии, утвержденный правовым актом Правительства Иркутской области.

2. Размер субсидии бюджету i -го муниципального образования области на очередной финансовый год и плановый период ($S_{\text{моi}}$) определяется по следующей формуле:

$$S_{\text{моi}} = (Q_{1\text{кл}i} \times K_{1\text{кл}} + Q_{2-4\text{кл}5i} \times K_5 + Q_{2-4\text{кл}6i} \times K_6) \times Ц_{\text{д}},$$

где:

$Q_{1\text{кл}i}$ – численность обучающихся в 1 классах;

$K_{1\text{кл}}$ – количество учебных дней у обучающихся 1 классов в соответствии с учебным планом;

$Q_{2-4\text{кл}5i}$ – численность обучающихся в 2-4 классах при пятидневной учебной неделе;

K_5 – количество учебных дней при пятидневной рабочей неделе в соответствии с учебным планом;

$Q_{2-4\text{кл}6i}$ – численность обучающихся в 2-4 классах при шестидневной учебной неделе;

* в соответствии с постановлением Правительства Иркутской области от 1 сентября 2020 года № 725-пп

K_6 – количество учебных дней при шестидневной рабочей неделе в соответствии с учебным планом;

$\text{Ц}_д$ – стоимость обеспечения обедом одного учащегося, установленная постановлением Правительства Иркутской области от 22 июня 2018 года № 451-пп «Об установлении стоимости бесплатного обеда на одного учащегося, посещающего муниципальную образовательную организацию в Иркутской области» для возрастной группы 7 - 10 лет.

Заместитель министра образования
Иркутской области



Н.Г. Черных

Распределение субсидий по организации бесплатного горячего питания обучающихся, получающих начальное общее образование в муниципальных образовательных организациях в Иркутской области, готовность которых к обеспечению горячим питанием 100 процентов обучающихся, получающих начальное общее образование, не подтверждена на 2021 год

№	Наименование муниципального образования	Кол-во обучающихся в 1 классах, чел.	Кол-во обучающихся в 2-4 классах 5 дн, чел.	Кол-во обучающихся в 2-4 классах 6 дн, чел.	Общее количество обучающихся в нач классах	Кол-во детодней, ед.	Стоимость обеда, руб	Предельный уровень софинансирования на 2021 год, согласно № 498-рп от 29 мая 2020 года, %	Объем субсидии на 2021 год, тыс руб
1	Муниципальное образование город Иркутск	473		1441	1914	195 833	69,00	50	6 756,30
2	Муниципальное образование "Боханский район"	30	90	0	120	10 650	69,00	95	698,10
3	Муниципальное образование "Жигаловский район"	2	3	11	16	1 628	69,00	94	105,50
4	Муниципальное образование "Заларинский район"	26	80	0	106	9 410	69,00	94	610,30
5	Иркутское районное муниципальное образование	23	85	0	108	9 605	69,00	91	603,00
6	Муниципальное образование Киренский район	7		12	19	1 891	75,00	90	127,60
7	Муниципальное образование Куйтунский район	16		29	45	4 492	69,00	94	291,30
8	Муниципальное образование "Нукутский район"	13	52	4	69	6 217	69,00	94	403,20
9	Муниципальное образование "Осинский район"	10		43	53	5 494	69,00	95	360,10
10	Муниципальное образование "Тайшетский район"	6	14	0	20	1 770	69,00	87	106,20
11	Усольское районное муниципальное образование	1	4	0	5	445	69,00	86	26,40
12	Чунское районное муниципальное образование	4	12	0	16	1 420	69,00	93	91,10
	В С Е Г О:	611	340	1 540	2 491	248 855	-	-	10 179,10

Заместитель министра образования Иркутской области



Н.Г. Черных

**МЕТОДИКА
РАСПРЕДЕЛЕНИЯ СУБСИДИЙ ИЗ ОБЛАСТНОГО БЮДЖЕТА
МЕСТНЫМ БЮДЖЕТАМ СУБСИДИЙ В ЦЕЛЯХ СОФИНАНСИРОВАНИЯ
РАСХОДНЫХ ОБЯЗАТЕЛЬСТВ МУНИЦИПАЛЬНЫХ ОБРАЗОВАНИЙ
ИРКУТСКОЙ ОБЛАСТИ НА ОБЕСПЕЧЕНИЕ СРЕДНЕСУТОЧНОГО
НАБОРА ПРОДУКТОВ ПИТАНИЯ ДЕТЕЙ, СТРАДАЮЩИХ
ТУБЕРКУЛЕЗНОЙ ИНТОКСИКАЦИЕЙ И (ИЛИ) НАХОДЯЩИХСЯ ПОД
ДИСПАНСЕРНЫМ НАБЛЮДЕНИЕМ У ФТИЗИАТРА, ПОСЕЩАЮЩИХ
ГРУППЫ ОЗДОРОВИТЕЛЬНОЙ НАПРАВЛЕННОСТИ В
МУНИЦИПАЛЬНЫХ ДОШКОЛЬНЫХ ОБРАЗОВАТЕЛЬНЫХ
ОРГАНИЗАЦИЯХ, РАСПОЛОЖЕННЫХ НА ТЕРРИТОРИИ ИРКУТСКОЙ
ОБЛАСТИ***

В целях софинансирования расходных обязательств муниципальных образований Иркутской области предоставляются субсидии из областного бюджета местным бюджетам на обеспечение среднесуточного набора продуктов питания детей, страдающих туберкулезной интоксикацией и (или) находящихся под диспансерным наблюдением у фтизиатра, посещающих группы оздоровительной направленности в муниципальных дошкольных образовательных организациях, расположенных на территории Иркутской области (далее – субсидия, муниципальные образования, мероприятие).

Размер субсидии i -му муниципальному образованию (C_i) рассчитывается по следующей формуле:

$$C_i = \frac{V}{\sum S_{MOi} * Q_{MOi}} * S_{MOi} * Q_{MOi},$$

где:

V – общий размер средств областного бюджета, предусмотренных на предоставление субсидии в году предоставления субсидии;

S_{MOi} - расчетная потребность софинансирования из областного бюджета реализации мероприятия i -го муниципального образования;

Q_{MOi} - предельный уровень софинансирования Иркутской области (в процентах) объема расходного обязательства i -го муниципального образования на год предоставления субсидии, утвержденный правовым актом Правительства Иркутской области.

Расчетная потребность софинансирования из областного бюджета реализации мероприятия i -го муниципального образования (S_{MOi}) рассчитывается по следующей формуле:

$$S_{MOi} = D_{di} * C_d * K_d,$$

где:

* в соответствии с постановлением Правительства Иркутской области от 22 июня 2016 года № 390-пп

D_{di} – количество детей в группах оздоровительной направленности для детей, страдающих туберкулезной интоксикацией и (или) находящихся под диспансерным наблюдением у фтизиатра, посещающих группы оздоровительной направленности в образовательных организациях, расположенных в i -м муниципальном образовании;

C_d – стоимость набора продуктов питания в день на одного ребенка группы оздоровительной направленности для детей, страдающих туберкулезной интоксикацией и (или) находящихся под диспансерным наблюдением у фтизиатра, посещающих группы оздоровительной направленности в образовательных организациях (далее – стоимость набора продуктов);

K_d – среднее количество дней пребывания ребенка в группе оздоровительной направленности для детей, страдающих туберкулезной интоксикацией и (или) находящихся под диспансерным наблюдением у фтизиатра, посещающих группы оздоровительной направленности в образовательных организациях, принимается за 198.

Стоимость набора продуктов (C_d) рассчитывается по следующей формуле:

$$C_d = \sum_{i=1}^n (V_i * C_{Vi}),$$

где:

i – продукт в наборе продуктов в соответствии с информационным письмом Министерства здравоохранения и социального развития Российской Федерации от 10 мая 2007 года № 15-3/839-09;

V_i - количество продукта в граммах, брутто;

C_{Vi} – цена i -го продукта, определяемая в соответствии со средними потребительскими ценами на товары и платные услуги Иркутской области, сложившимися за июнь месяц года, предшествующего году предоставления субсидии, размещенными на интернет-портале Территориального органа Федеральной службы государственной статистики по Иркутской области.

Заместитель министра образования
Иркутской области




Н. Г. Черных

Распределение субсидии из областного бюджета местным бюджетам в целях софинансирования расходных обязательств муниципальных образований Иркутской области на обеспечение среднесуточного набора продуктов питания детей, страдающих туберкулезной интоксикацией и (или) находящихся под диспансерным наблюдением у фтизиатра, посещающих группы оздоровительной направленности в муниципальных дошкольных образовательных организациях, расположенных на территории Иркутской области, на 2021-2023 годы

№ п/п	Наименование муниципальных образований	Количество воспитанников групп оздоровительной направленности для детей с туберкулезной интоксикацией в организациях дошкольного образования на 2021-2023 годы, чел.	Среднее количество дней пребывания детей в организации дошкольного образования	Расчет стоимости среднесуточного набора в соответствии с информационным письмом Министерства здравоохранения и социального развития Российской Федерации от 10 мая 2007 года № 15-3/839-09 (руб.)	Предельный уровень софинансирования согласно № 498-рп от 29 мая 2020 года (%)			Объем субсидии на 2021 год, тыс. руб.	Объем субсидии на 2022 год, тыс. руб.	Объем субсидии на 2023 год, тыс. руб.
					2021 год	2022 год	2023 год			
1	Ангарский городской округ	162	198	316,33	84	84	83	789,00	789,00	775,70
2	Муниципальное образование "город Братск"	41	198	316,33	86	86	86	204,50	204,50	203,50
3	Муниципальное образование "город Саянск"	60	198	316,33	89	89	87	309,60	309,60	301,10
4	Муниципальное образование "город Свирск"	48	198	316,33	95	95	95	264,40	264,40	263,10
5	Муниципальное образование "Тайшетский район"	65	198	316,33	87	87	86	327,90	327,90	322,50
6	Муниципальное образование город Иркутск	47	198	316,33	50	50	65	136,30	136,30	176,20
7	Муниципальное образование города Бодайбо и района	15	198	316,33	75	75	75	65,20	65,20	64,90
8	Муниципальное образование города Усолье-Сибирское	100	198	316,33	90	90	89	521,80	521,80	513,40
9	Шелеховский район	20	198	316,33	89	89	88	103,20	103,20	101,50
ИТОГО:		558	-	-	-	-	-	2 721,90	2 721,90	2 721,90

Заместитель министра образования Иркутской области



Н.Г. Черных

**МЕТОДИКА
РАСПРЕДЕЛЕНИЯ СУБСИДИЙ ИЗ ОБЛАСТНОГО БЮДЖЕТА
МЕСТНЫМ БЮДЖЕТАМ В ЦЕЛЯХ СОФИНАНСИРОВАНИЯ
РАСХОДНЫХ ОБЯЗАТЕЛЬСТВ МУНИЦИПАЛЬНЫХ ОБРАЗОВАНИЙ
ИРКУТСКОЙ ОБЛАСТИ НА ПРИОБРЕТЕНИЕ СРЕДСТВ ОБУЧЕНИЯ И
ВОСПИТАНИЯ, НЕОБХОДИМЫХ ДЛЯ ОСНАЩЕНИЯ
МУНИЦИПАЛЬНЫХ ОБЩЕОБРАЗОВАТЕЛЬНЫХ ОРГАНИЗАЦИЙ В
ИРКУТСКОЙ
ОБЛАСТИ***

В целях софинансирования расходных обязательств муниципальных образований Иркутской области предоставляются субсидии из областного бюджета местным бюджетам в целях софинансирования расходных обязательств муниципальных образований Иркутской области на приобретение средств обучения и воспитания, необходимых для оснащения муниципальных общеобразовательных организаций в Иркутской области (далее – субсидия, муниципальные образования, мероприятие).

Размер субсидий i -му муниципальному образованию (C_i) определяется по следующей формуле:

$$C_i = K \times S_{moi} \times Q_{moi},$$

где:

K - коэффициент корректировки средств областного бюджета;

S_{moi} - размер средств, необходимых i -му муниципальному образованию для реализации мероприятий;

Q_{moi} - предельный уровень софинансирования Иркутской области (в процентах) объема расходного обязательства i -го муниципального образования на год предоставления субсидий, утвержденный правовым актом Правительства Иркутской области (далее - предельный уровень софинансирования Иркутской области)

Размер коэффициента корректировки средств областного бюджета (K) определяется по следующей формуле:

$$K = V / \sum (S_{moi} \times Q_{moi}),$$

где:

V - общий размер средств областного бюджета, предусмотренных на предоставление субсидий в соответствующем финансовом году.

В случае если коэффициент корректировки средств областного бюджета (K) превышает 1, то коэффициент корректировки средств областного бюджета (K) принимается равным 1.

* в соответствии с постановлением Правительства Иркутской области от 22 июня 2020 года № 488-пп

Размер средств, необходимых i -му муниципальному образованию для реализации мероприятий (S_{moi}), определяется по следующей формуле:

$$S_{moi} = P \times N - S_{obsm},$$

где:

P - количество вводимых мест в объекте в соответствии с проектной мощностью объекта в году предоставления субсидий;

N - норматив стоимости оснащения одного места обучающегося средствами обучения и воспитания, необходимыми для реализации образовательных программ в соответствии с уровнем общего образования, соответствующими современным условиям обучения, определенный приказом Министерства просвещения Российской Федерации от 3 сентября 2019 года N 465;

S_{obsm} - стоимость средств обучения и воспитания, включенная в общую стоимость строительства объекта, в соответствии со сводным сметным расчетом стоимости строительства объекта, приведенная в текущие цены года предоставления субсидий.

Размер субсидий i -му муниципальному образованию (C_i) в финансовом году не может превышать объем средств на реализацию в финансовом году мероприятий с учетом предельного уровня софинансирования Иркутской области.

Заместитель министра образования
Иркутской области




Н.Г. Черных

Распределение субсидий из областного бюджета местным бюджетам в целях финансирования расходных обязательств муниципальных образований Иркутской области на приобретение средств обучения и воспитания, необходимых для оснащения муниципальных общеобразовательных организаций в Иркутской области, на 2021-2023 годы

№ п/п	Наименование муниципального образования	Наименование объекта	Количество вводимых мест, всего в 2021 году	Количество вводимых мест, всего в 2022 году	Количество вводимых мест, всего в 2023 году	Стоимость оснащения одного места в соответствии с приказом Минпросвещения России от 03.09.2019 № 465, рублей	Предельный уровень софинансирования согласно № 498-рп от 29 мая 2020 года (%)			Объем субсидии в 2021 году, тыс.рублей	Объем субсидии в 2022 году, тыс.рублей	Объем субсидии в 2023 году, тыс.рублей
							2021 год	2022 год	2023 год			
1	Муниципальное образование "Слюдянский район"	Строительство школы на 725 мест в микрорайоне "Рудоуправление" г. Слюдянка	0	725	0	198 000,00	91	91	91	0,00	36 784,00	0,00
2	Муниципальное образование "Нижнеудинский район"	Строительство СОШ на 520 учащихся в г. Нижнеудинск	0	520	0	198 000,00	88	88	88	0,00	19 313,30	0,00
Итого			0	1245	0	-	-	-	-	0,00	56 097,30	0,00

Заместитель министра образования Иркутской области



Н.Г. Черных

**МЕТОДИКА
РАСПРЕДЕЛЕНИЯ СУБСИДИЙ ИЗ ОБЛАСТНОГО БЮДЖЕТА
МЕСТНЫМ БЮДЖЕТАМ В ЦЕЛЯХ СОФИНАНСИРОВАНИЯ
РАСХОДНЫХ ОБЯЗАТЕЛЬСТВ МУНИЦИПАЛЬНЫХ ОБРАЗОВАНИЙ
ИРКУТСКОЙ ОБЛАСТИ НА РЕАЛИЗАЦИЮ МЕРОПРИЯТИЙ ПО
СОЗДАНИЮ В ОБЩЕОБРАЗОВАТЕЛЬНЫХ ОРГАНИЗАЦИЯХ,
РАСПОЛОЖЕННЫХ В СЕЛЬСКОЙ МЕСТНОСТИ, УСЛОВИЙ ДЛЯ
ЗАНЯТИЯ ФИЗИЧЕСКОЙ КУЛЬТУРОЙ И СПОРТОМ***

В целях софинансирования расходных обязательств муниципальных образований Иркутской области предоставляются субсидии из областного бюджета местным бюджетам на реализацию мероприятий по созданию в общеобразовательных организациях, расположенных в сельской местности, условий для занятия физической культурой и спортом (далее – субсидии, муниципальные образования, мероприятия).

Расчет размера субсидий i -му муниципальному образованию (C_i) осуществляется по следующей формуле:

$$C_i = \frac{V}{\sum S_{MOi} * Q_{MOi}} * S_{MOi} * Q_{MOi},$$

где:

V – общий размер средств областного бюджета, предусмотренных на предоставление субсидий в году предоставления субсидий;

S_{MOi} – стоимость реализации мероприятия в соответствии со сводным сметным расчетом стоимости реализации мероприятия;

Q_{MOi} – предельный уровень софинансирования Иркутской области (в процентах) объема расходного обязательства i -го муниципального образования на год предоставления субсидий, утвержденный правовым актом Правительства Иркутской области.

Заместитель министра образования
Иркутской области



Н.Г. Черных

* в соответствии с постановлением Правительства Иркутской области от 8 июля 2016 года № 427-пп

Распределение субсидий из областного бюджета местным бюджетам в целях софинансирования расходных обязательств муниципальных образований Иркутской области на реализацию мероприятий по созданию в общеобразовательных организациях, расположенных в сельской местности, условий для занятия физической культурой и спортом, на 2021-2023 годы

№ п.п.	Наименование муниципального образования	Стоимость реализации мероприятия в 2021 году, тыс. руб.	Стоимость реализации мероприятия в 2022 году, тыс. руб.	Стоимость реализации мероприятия в 2023 году, тыс. руб.	Предельный уровень софинансирования в соответствии с распоряжением Правительства ИО № 498-рп от 29.05.2020, %			Объем субсидии на 2021 год, тыс. руб.	Объем субсидии на 2022 год, тыс. руб.	Объем субсидии на 2023 год, тыс. руб.
					2021 год	2022 год	2023 год			
1	Иркутское районное муниципальное образование	54 271,82	75 000,00	6 000,00	91	91	91	37 109,20	39 818,10	4 781,20
2	Киренский район	2 000,00	0,00	0,00	90	90	92	1 352,50	0,00	0,00
3	Муниципальное образование "Аларский район"	0,00	29 787,00	0,00	93	93	93	0,00	16 161,70	0,00
4	Муниципальное образование "Ангарский городской округ"	0,00	0,00	6 000,00	84	84	83	0,00	0,00	4 360,90
5	Муниципальное образование "Баяндавский район"	0,00	50 000,00	50 000,00	95	95	95	0,00	27 712,20	41 594,50
6	Муниципальное образование "Боханский район"	1 773,00	7 042,40	1 900,00	95	95	95	1 265,60	3 903,20	1 580,60
7	Муниципальное образование "Братский район"	4 274,00	7 000,00	11 000,00	91	91	91	2 922,40	3 716,40	8 765,50
8	Муниципальное образование "Жигаловский район"	4 017,00	0,00	0,00	94	94	94	2 837,20	0,00	0,00
9	Муниципальное образование "Заларинский район"	3 850,00	0,00	0,00	94	94	94	2 719,30	0,00	0,00
10	Муниципальное образование "Нижнеудинский район"	8 550,00	0,00	0,00	88	88	88	5 653,50	0,00	0,00
11	Муниципальное образование "Нукутский район"	5 300,00	0,00	0,00	94	94	94	3 743,40	0,00	0,00
12	Муниципальное образование "Осинский район"	3 797,66	10 694,00	0,00	95	95	95	2 710,90	5 927,10	0,00
13	Муниципальное образование "Тайшетский район"	11 400,00	0,00	0,00	87	87	86	7 452,30	0,00	0,00
14	Муниципальное образование "Тулунский район"	0,00	8 658,50	0,00	93	93	93	0,00	4 697,90	0,00
15	Муниципальное образование "Усть-Илимский район"	12 325,54	0,00	0,00	90	90	90	8 335,10	0,00	0,00
16	Муниципальное образование "Эхирит-Булагатский район"	0,00	0,00	25 340,00	94	94	93	0,00	0,00	20 636,30
17	Муниципальное образование Иркутской области "Казачинско-Ленский район"	0,00	0,00	5 000,00	88	88	90	0,00	0,00	3 940,50
18	Муниципальное образование Мамско-Чуйского района	0,00	0,00	10 000,00	95	95	95	0,00	0,00	8 318,90
19	Районное муниципальное образование "Усть-Удинский район"	4 100,00	0,00	0,00	95	95	95	2 926,70	0,00	0,00
20	Усольское районное муниципальное образование	15 367,73	8 256,00	10 000,00	86	86	87	9 930,50	4 142,40	7 618,40
21	Черемховское районное муниципальное образование	8 000,00	8 000,00	4 000,00	94	94	94	5 650,50	4 387,30	3 292,50
22	Шелеховский район	23 786,57	0,00	7 000,00	89	89	88	15 906,90	0,00	5 394,20
ИТОГО		162 813,32	204 437,90	136 240,00	-	-	-	110 516,00	110 466,30	110 283,50

Заместитель министра образования Иркутской области



Н. Г. Черных

**МЕТОДИКА
РАСПРЕДЕЛЕНИЯ СУБСИДИЙ МЕСТНЫМ БЮДЖЕТАМ
ИЗ ОБЛАСТНОГО БЮДЖЕТА В ЦЕЛЯХ СОФИНАНСИРОВАНИЯ
РАСХОДНЫХ ОБЯЗАТЕЛЬСТВ ОРГАНОВ МЕСТНОГО
САМОУПРАВЛЕНИЯ МУНИЦИПАЛЬНЫХ ОБРАЗОВАНИЙ
ИРКУТСКОЙ ОБЛАСТИ ПО ВОПРОСАМ МЕСТНОГО ЗНАЧЕНИЯ ПО
ОРГАНИЗАЦИИ ОТДЫХА ДЕТЕЙ В КАНИКУЛЯРНОЕ ВРЕМЯ НА
ОПЛАТУ СТОИМОСТИ НАБОРА ПРОДУКТОВ ПИТАНИЯ В ЛАГЕРЯХ
С ДНЕВНЫМ ПРЕБЫВАНИЕМ ДЕТЕЙ, ОРГАНИЗОВАННЫХ
ОРГАНАМИ МЕСТНОГО САМОУПРАВЛЕНИЯ МУНИЦИПАЛЬНЫХ
ОБРАЗОВАНИЙ ИРКУТСКОЙ ОБЛАСТИ ***

Размер субсидий местным бюджетам из областного бюджета в целях софинансирования расходных обязательств органов местного самоуправления муниципальных образований Иркутской области по вопросам местного значения по организации отдыха детей в каникулярное время на оплату стоимости набора продуктов питания в лагерях с дневным пребыванием детей, организованных органами местного самоуправления муниципальных образований Иркутской области (далее соответственно - субсидии, оплата набора продуктов, лагеря), для i -го муниципального образования Иркутской области ($C_i^{нпп}$) рассчитывается по следующей формуле:

$$C_i^{нпп} = Ч_i \times Д \times К \times Н_i,$$

где:

$Ч_i$ - численность детей, подлежащих оздоровлению в лагерях в i -м муниципальном образовании Иркутской области;

$Д$ - средняя стоимость набора продуктов питания на одного ребенка в день в лагерях:

в районах Крайнего Севера и приравненных к ним местностях Иркутской области - 154 рублей на одного ребенка в день;


в иных районах Иркутской области - 136 рубль на одного ребенка в день;

* - методика подготовлена в соответствии с проектом Постановления Правительства Иркутской области о внесении изменений в постановление Правительства Иркутской области от 15 февраля 2016 года № 78-пп «Об утверждении Положения о предоставлении и расходовании субсидий местным бюджетам из областного бюджета в целях софинансирования расходных обязательств органов местного самоуправления муниципальных образований Иркутской области по вопросам местного значения по организации отдыха детей в каникулярное время на оплату стоимости набора продуктов питания в лагерях с дневным пребыванием детей, организованных органами местного самоуправления муниципальных образований Иркутской области»

К - количество дней пребывания детей, в течение которых предоставляется питание;

N_i - предельный уровень софинансирования Иркутской области (в процентах) объема расходного обязательства i -го муниципального образования Иркутской области на год предоставления субсидий, утвержденный правовым актом Правительства Иркутской области (далее - предельный уровень софинансирования Иркутской области).

Распределение субсидий между муниципальными образованиями Иркутской области в соответствующем финансовом году осуществляется в рублях с округлением до сотен рублей, при этом размер субсидий для i -го муниципального образования Иркутской области ($C_i^{нпп}$) в соответствующем финансовом году не может превышать объем средств на оплату набора продуктов в соответствующем финансовом году с учетом предельного уровня софинансирования Иркутской области (в процентах) объема расходного обязательства i -го муниципального образования Иркутской области на соответствующий финансовый год.

Первый заместитель министра социального развития, опеки и попечительства Иркутской области  А.С. Макаров

ПРОЕКТ МЕТОДИКИ

распределения субсидий из областного бюджета местным бюджетам в целях софинансирования расходных обязательств муниципальных образований Иркутской области на приобретение средств обучения и воспитания (вычислительной техники) для малокомплектных муниципальных образовательных организаций в Иркутской области, осуществляющих образовательную деятельность по образовательным программам основного общего и (или) среднего общего образования, расположенных в сельских населенных пунктах Иркутской области¹

В целях софинансирования расходных обязательств муниципальных образований Иркутской области предоставляются субсидии из областного бюджета местным бюджетам на приобретение средств обучения и воспитания (вычислительной техники) для малокомплектных муниципальных образовательных организаций в Иркутской области, осуществляющих образовательную деятельность по образовательным программам основного общего и (или) среднего общего образования, расположенных в сельских населенных пунктах Иркутской области (далее – субсидии, муниципальные образования, мероприятие).

Размер субсидий из областного бюджета i -му муниципальному образованию (C_i) рассчитывается по следующей формуле:

$$C_i = S_{\text{moi}} \times Q_{\text{moi}} \times K,$$

где:

S_{moi} – размер средств, необходимых i -му муниципальному образованию для реализации мероприятия;

Q_{moi} - предельный уровень софинансирования Иркутской области (в процентах) объема расходного обязательства i -го муниципального образования на год предоставления субсидии, утвержденный правовым актом Правительства Иркутской области;

K – коэффициент корректировки средств областного бюджета.

1. Расчет размера средств, необходимых i -му муниципальному образованию на реализацию мероприятия (S_{moi}), осуществляется по следующей формуле:

$$S_{\text{moi}} = K_{\text{мшм}} \times \text{ц},$$

где:

$K_{\text{мшм}}$ – количество малокомплектных муниципальных образовательных организаций;

ц - усредненный показатель стоимости комплекта вычислительной техники для малокомплектной муниципальной образовательной организации

¹ в соответствии с постановлением Правительства Иркутской области от 22 мая 2019 года № 421-пп

в соответствии с перечнем вычислительной техники, необходимой для реализации образовательного процесса, утвержденным правовым актом министерства (далее - перечень);

Расчет усредненного показателя стоимости комплекта вычислительной техники для малокомплектной муниципальной образовательной организации в расчете на одну образовательную организацию в соответствии с перечнем (ц) осуществляется по следующей формуле:

$$ц = \frac{1}{n} \times \sum_{j=1}^n ц_j,$$

где:

n - количество значений (источников ценовой информации), используемых в расчете (для расчета используются от трех до пяти коммерческих предложений);

j - источник ценовой информации (коммерческое предложение на поставку вычислительной техники по сформированной потребности);

ц_j - стоимость комплекта вычислительной техники, представленная в источнике ценовой информации j.

В целях реализации мероприятия в 2021 и 2022 годах планируется дооснастить малокомплектные общеобразовательные организации с численностью 5-11 классов до 60 человек.

2. Расчет коэффициента корректировки средств областного бюджета (К) осуществляется по следующей формуле:

$$K = \frac{V}{\sum S_{\text{moi}} * Q_{\text{moi}}},$$

где:

V - общий размер средств областного бюджета, предусмотренных на предоставление субсидии в году предоставления субсидии.

Максимальное значение коэффициента равняется единице.

Заместитель министра образования
Иркутской области



Н.Г. Черных

Распределение субсидий из областного бюджета местным бюджетам в целях финансирования расходных обязательств муниципальных образований Иркутской области на приобретение средств обучения и воспитания (вычислительной техники) для малокомплектных муниципальных образовательных организаций в Иркутской области, осуществляющих образовательную деятельность по образовательным программам основного общего и (или) среднего общего образования, расположенных в сельских населенных пунктах области, на 2021-2022 годы

№ п/п	Наименование МО	Количество малокомплектных общеобразовательных организаций, отвечающих условиям предоставления субсидии, ед			Стоимость комплекта оборудования для образовательной организации на 2021-2022 годы, руб.	Предельный уровень софинансирования согласно № 498-рп от 29 мая 2020 года (%)			Объем субсидии, тыс.рублей	Объем субсидии, тыс.рублей
		2021 год	2022 год	2023 год		2021 год	2022 год	2023 год		
1	Ангарский городской округ	0	1	0	471 700,0	84	84	83	0,0	396,2
2	Аларский район	1	2	0		93	93	93	438,6	877,3
3	Баяндаевский район	0	3	0		95	95	95	0,0	1 344,3
4	Боханский район	2	5	0		95	95	95	896,2	2 240,5
5	Братский район	8	1	0		91	91	91	3 433,9	429,2
6	Жигаловский район	1	0	0		94	94	94	443,3	0,0
7	Заларинский район	2	6	0		94	94	94	886,7	2 660,3
8	Иркутский район	10	2	0		91	91	91	4 292,4	858,4
9	Казачинско-Ленский район	0	1	0		88	88	90	0,0	415,0
10	Качугский район	1	2	0		95	95	95	448,1	896,2
11	Киренский район	1	0	0		90	90	92	424,5	0,0
12	Куйтунский район	1	4	0		94	94	94	443,3	1 773,5
13	Нижнеилимский район	1	1	0		88	88	88	415,0	415,0
14	Нижнеудинский район	4	2	0		88	88	88	1 660,3	830,1
15	Нукутский район	1	5	0		94	94	94	443,3	2 216,9
16	Осинский район	0	2	0		95	95	95	0,0	896,2
17	Слюдянский район	2	1	0		91	91	91	858,4	429,2
18	Тайшетский район	1	1	0		87	87	86	410,3	410,3
19	Тулунский район	10	0	0		93	93	93	4 386,8	0,0
20	Усольский район	1	1	0		86	86	87	405,6	405,6
21	Усть-Илимский район	1	1	0		90	90	90	424,5	424,5
22	Усть-Удинский район	1	3	0		95	95	95	448,1	1 344,3
23	Черемховский район	1	9	0		94	94	94	443,3	3 990,5
24	Чунский район	3	0	0		93	93	90	1 316,0	0,0
25	Шелеховский район	0	1	0		89	89	88	0,0	419,8
26	Эхирит-Булагатский район	3	3	0		94	94	93	1 330,1	1 330,1
Итого		56	57	0	-	-	-	24 248,7	25 003,4	

Заместитель министра образования Иркутской области



Н.Г. Черных

**ПРОЕКТ МЕТОДИКИ
РАСПРЕДЕЛЕНИЯ СУБСИДИЙ ИЗ ОБЛАСТНОГО БЮДЖЕТА
МЕСТНЫМ БЮДЖЕТАМ В ЦЕЛЯХ СОФИНАНСИРОВАНИЯ
РАСХОДНЫХ ОБЯЗАТЕЛЬСТВ МУНИЦИПАЛЬНЫХ ОБРАЗОВАНИЙ
ИРКУТСКОЙ ОБЛАСТИ ПО ОБЕСПЕЧЕНИЮ БЕСПЛАТНЫМ
ДУХРАЗОВЫМ ПИТАНИЕМ ОБУЧАЮЩИХСЯ С ОГРАНИЧЕННЫМИ
ВОЗМОЖНОСТЯМИ ЗДОРОВЬЯ В МУНИЦИПАЛЬНЫХ
ОБЩЕОБРАЗОВАТЕЛЬНЫХ ОРГАНИЗАЦИЯХ В ИРКУТСКОЙ ОБЛАСТИ**

В целях софинансирования расходных обязательств муниципальных образований Иркутской области по обеспечению бесплатным двухразовым питанием обучающихся с ограниченными возможностями здоровья в муниципальных общеобразовательных организациях в Иркутской области предоставляются субсидии из областного бюджета местным бюджетам (далее соответственно – субсидии, муниципальные образования, мероприятия).

Расчет размера субсидий i -му муниципальному образованию (C_i) осуществляется по следующей формуле:

$$C_i = S_{\text{мо}i} \times Q_{\text{мо}i} \times K,$$

где:

$S_{\text{мо}i}$ – размер средств, необходимых i -му муниципальному образованию для реализации мероприятия;

$Q_{\text{мо}i}$ - предельный уровень софинансирования Иркутской области (в процентах) объема расходного обязательства i -го муниципального образования на год предоставления субсидии, утвержденный правовым актом Правительства Иркутской области;

K - коэффициент корректировки средств областного бюджета.

1. Расчет размера средств, необходимых i -му муниципальному образованию для реализации мероприятия ($S_{\text{мо}i}$), осуществляется по следующей формуле:

$$S_{\text{мо}i} = (D_{\text{д}i1-4\text{кл}} \times C_{\text{рп}1-4\text{кл}} + D_{\text{д}i5-11\text{кл}} \times C_{\text{д}5-11\text{кл}} + D_{\text{до}} \times C_{\text{дпоощ}}) \times K_{\text{д}},$$

где:

$D_{\text{д}i1-4\text{кл}}$ - численность обучающихся в муниципальных общеобразовательных организациях в Иркутской области с ограниченными возможностями здоровья в 1-4 классах, не получающих иных мер социальной поддержки по обеспечению бесплатного питания;

$C_{\text{рп}1-4\text{кл}}$ – расчетная стоимость бесплатного разового питания обучающихся с ограниченными возможностями здоровья, осваивающих образовательные программы начального общего образования в муниципальных образовательных организациях в Иркутской области, (далее –

расчетная стоимость бесплатного разового питания обучающихся с ограниченными возможностями здоровья) в день на одного ребенка;

$D_{д5-11кл}$ - численность обучающихся с ограниченными возможностями здоровья в 5-11 классах, не получающих иных мер социальной поддержки по обеспечению бесплатного питания;

$C_{д5-11кл}$ - стоимость бесплатного двухразового питания для обучающихся в день на одного ребенка обучающихся 5-11 классах, установленная постановлением Правительства Иркутской области от 20 марта 2020 года № 173-пп «Об установлении расчетной стоимости бесплатного двухразового питания (набора продуктов питания) для детей-инвалидов, обучающихся в муниципальных общеобразовательных организациях, а также в частных общеобразовательных организациях по имеющим государственную аккредитацию основным общеобразовательным программам» (далее – постановление 173-пп).

$D_{до}$ - численность обучающихся с ограниченными возможностями здоровья, обучающихся на дому, не получающих иных мер социальной поддержки по обеспечению бесплатного питания;

$C_{дпообщ}$ - стоимость бесплатного двухразового питания для обучающихся в день на одного ребенка в зависимости от возрастной группы, установленная постановлением № 173-пп;

K_d - количество учебных дней при пятидневной рабочей неделе.

1. Расчетная стоимость бесплатного разового питания обучающихся с ограниченными возможностями здоровья ($C_{рп1-4кл}$) определяется по следующей формуле:

$$C_{рп1-4кл} = C_{д1-4кл} - C_{гп}$$

где:

$C_{д1-4кл}$ - стоимость бесплатного двухразового питания для обучающихся 1-4 классов в день на одного ребенка, установленная постановлением № 173-пп;

$C_{гп}$ – стоимость обеспечения питанием одного обучающегося, равная стоимости бесплатного обеда на одного обучающегося для возрастной группы 7 – 10 лет, установленная постановлением Правительства Иркутской области от 22 июня 2018 года № 451-пп «Об установлении стоимости бесплатного обеда на одного учащегося, посещающего муниципальную общеобразовательную организацию, а также посещающего частную общеобразовательную организацию, осуществляющую образовательную деятельность по имеющим государственную аккредитацию основным общеобразовательным программам, в Иркутской области.»;

2. Расчет коэффициента корректировки средств областного бюджета (К) осуществляется по следующей формуле:

$$K = \frac{V}{\sum S_{\text{мол}} * Q_{\text{мол}}},$$

где:

V – общий размер средств областного бюджета, предусмотренных на предоставление субсидии в году предоставления субсидии.

Максимальное значение коэффициента равняется единице.

Заместитель министра образования
Иркутской области



Н.Г. Черных

**МЕТОДИКА
РАСПРЕДЕЛЕНИЯ СУБСИДИЙ ИЗ ОБЛАСТНОГО БЮДЖЕТА
МЕСТНЫМ БЮДЖЕТАМ В ЦЕЛЯХ СОФИНАНСИРОВАНИЯ
РАСХОДНЫХ ОБЯЗАТЕЛЬСТВ МУНИЦИПАЛЬНЫХ ОБРАЗОВАНИЙ
ИРКУТСКОЙ ОБЛАСТИ НА ОБЕСПЕЧЕНИЕ БЕСПЛАТНЫМ
ПИТЬЕВЫМ МОЛОКОМ ОБУЧАЮЩИХСЯ 1 – 4 КЛАССОВ
МУНИЦИПАЛЬНЫХ ОБЩЕОБРАЗОВАТЕЛЬНЫХ ОРГАНИЗАЦИЙ В
ИРКУТСКОЙ ОБЛАСТИ ***

В целях софинансирования расходных обязательств муниципальных образований Иркутской области на обеспечение бесплатным питьевым молоком обучающихся 1 – 4 классов муниципальных общеобразовательных организаций в Иркутской области предоставляются субсидии из областного бюджета местным бюджетам (далее соответственно – субсидии, муниципальные образования, мероприятие).

Расчет размера субсидий i -му муниципальному образованию (C_i) осуществляется по следующей формуле:

$$C_i = P_{mi} \times Q_{moi},$$

где:

P_{mi} – размер средств, необходимых i -му муниципальному образованию для реализации мероприятия;

Q_{moi} – предельный уровень софинансирования Иркутской области (в процентах) объема расходного обязательства i -го муниципального образования на год предоставления субсидии, утвержденный правовым актом Правительства Иркутской области;

1. Расчет размера средств по i -му муниципальному образованию (P_{mi}), осуществляется по следующей формуле:

$$P_{mi} = Q_{mi} \times P_{п} \times t_{д},$$

где:

Q_{mi} – дневной объем молока, необходимый для обеспечения обучающихся муниципального образования;

$P_{п}$ – цена молока, определяемая исходя из:

уровня потребительских цен на молоко в муниципальном образовании города Братска по данным Территориального органа Федеральной службы государственной статистики по Иркутской области на дату установления стоимости бесплатного обеда (далее – данные статистической информации) – для расчета стоимости бесплатного обеда в общеобразовательных организациях, расположенных в районах Крайнего Севера и приравненных к ним местностям;

* в соответствии с постановлением Правительства Иркутской области от 21 октября 2019 года № 864-пш

уровня потребительских цен на молоко в городе Иркутске по данным статистической информации – для расчета стоимости бесплатного обеда в общеобразовательных организациях, расположенных в южных районах Иркутской области;

Уровень потребительских цен на молоко определяется в соответствии со средними потребительскими ценами на товары и платные услуги по Иркутской области, сложившимися за июнь месяц года, предшествующего году предоставления субсидий, размещенными на Интернет-портале Территориального органа Федеральной службы государственной статистики по Иркутской области.

t_d – среднее количество дней пребывания обучающихся в общеобразовательных организациях.

1.1. Расчет дневного объема, необходимого для обеспечения обучающихся муниципального образования, осуществляется по следующей формуле:


$$Q_{mi} = Q_{di} \times V,$$

где:

Q_{di} – количество обучающихся в общеобразовательных организациях, расположенных в i -м муниципальном образовании;

V – норма бесплатного молока на одного обучающегося в день, равная 200 мл.

Заместитель министра образования
Иркутской области



Н.Г. Черных

Распределение субсидий из областного бюджета местным бюджетам в целях софинансирования расходных обязательств муниципальных образований Иркутской области на обеспечение бесплатным питьевым молоком обучающихся 1 - 4 классов муниципальных общеобразовательных организаций в Иркутской области на 2021-2023 годы

№	ТЕРРИТОРИЯ	Норма бесплатного молока на одного обучающегося в день, л.	Режим учебного процесса	Количество обучающихся в начальных классах, чел.	Численность обучающихся в 1-4 классах, чел.	Цена 1 литра молока, руб.	Среднее количество дней пребывания	Предельный уровень софинансирования согласно распоряжению Правительства ИО № 498-рп от 29 мая 2020 года, %			Объем субсидии на 2021-2023 годы, тыс.руб.		
								2021	2022	2023	2021	2022	2023
1	Муниципальное образование "Ангарский городской округ"	0,200	6-ти дневная учебная неделя	9 232	12 510	56,86	204	0,84	0,84	0,83	18 837,40	18 837,40	17 773,80
			5-ти дневная учебная неделя	3 278									
2	Муниципальное образование города Братска	0,200	6-ти дневная учебная неделя	8 674	11 698	62,65	204	0,86	0,86	0,86	19 882,70	19 882,70	18 986,10
			5-ти дневная учебная неделя	3 024									
3	Зиминское городское муниципальное образование	0,200	6-ти дневная учебная неделя	1 599	2 117	56,86	204	0,92	0,92	0,92	3 501,90	3 501,90	3 344,00
			5-ти дневная учебная неделя	518									
4	Город Иркутск	0,200	6-ти дневная учебная неделя	27 163	36 830	56,86	204	0,50	0,50	0,65	33 008,20	33 008,20	40 975,80
			5-ти дневная учебная неделя	9 667									
5	Муниципальное образование "Город Саянск"	0,200	6-ти дневная учебная неделя	1 725	2 280	56,86	204	0,89	0,89	0,87	3 649,30	3 649,30	3 406,50
			5-ти дневная учебная неделя	555									
6	Муниципальное образование "Город Свирск"	0,200	6-ти дневная учебная неделя	611	846	56,86	204	0,95	0,95	0,95	1 436,80	1 436,80	1 372,00
			5-ти дневная учебная неделя	235									
7	Муниципальное образование - "Город Тулун"	0,200	6-ти дневная учебная неделя	1 896	2 575	56,86	204	0,92	0,92	0,92	4 245,50	4 245,50	4 054,00
			5-ти дневная учебная неделя	679									
8	Муниципальное образование города Усолье-Сибирское	0,200	6-ти дневная учебная неделя	3 340	4 494	56,86	204	0,90	0,90	0,89	7 257,00	7 257,00	6 852,70
			5-ти дневная учебная неделя	1 154									
9	Муниципальное образование город Усть-Илимск	0,200	6-ти дневная учебная неделя	3 115	4 258	62,65	204	0,87	0,87	0,89	7 308,60	7 308,60	7 139,50
			5-ти дневная учебная неделя	1 143									
10	Муниципальное образование "Город Черемхово"	0,200	6-ти дневная учебная неделя	2 529	3 381	56,86	204	0,92	0,92	0,93	5 585,60	5 585,60	5 391,80
			5-ти дневная учебная неделя	852									
11	Муниципальное образование "Аларский район"	0,200	6-ти дневная учебная неделя	1 034	1 376	56,86	204	0,93	0,93	0,93	2 299,30	2 299,30	2 195,60
			5-ти дневная учебная неделя	342									
12	Муниципальное образование Балаганский район	0,200	6-ти дневная учебная неделя	445	600	56,86	204	0,95	0,95	0,95	1 022,40	1 022,40	976,30
			5-ти дневная учебная неделя	155									
13	Муниципальное образование "Баяндаевский район"	0,200	6-ти дневная учебная неделя	546	725	56,86	204	0,95	0,95	0,95	1 237,90	1 237,90	1 182,00
			5-ти дневная учебная неделя	179									
14	Муниципальное образование города Бодайбо и района	0,200	6-ти дневная учебная неделя	789	1 021	62,65	204	0,75	0,75	0,75	1 521,50	1 521,50	1 452,90
			5-ти дневная учебная неделя	232									
15	Муниципальное образование "Боханский район"	0,200	6-ти дневная учебная неделя	1 248	1 696	56,86	204	0,95	0,95	0,95	2 887,20	2 887,20	2 757,00
			5-ти дневная учебная неделя	448									
16	Муниципальное образование "Братский район"	0,200	6-ти дневная учебная неделя	1 882	2 477	62,65	204	0,91	0,91	0,91	4 469,00	4 469,00	4 267,40
			5-ти дневная учебная неделя	595									
17	Муниципальное образование "Жигаловский район"	0,200	6-ти дневная учебная неделя	492	644	56,86	204	0,94	0,94	0,94	1 090,00	1 090,00	1 040,80
			5-ти дневная учебная неделя	152									
18	Муниципальное образование "Заларинский район"	0,200	6-ти дневная учебная неделя	1 432	1 926	56,86	204	0,94	0,94	0,94	3 248,50	3 248,50	3 102,00
			5-ти дневная учебная неделя	494									
19	Зиминское районное муниципальное образование	0,200	6-ти дневная учебная неделя	597	809	56,86	204	0,93	0,93	0,94	1 348,60	1 348,60	1 301,70
			5-ти дневная учебная неделя	212									
20	Иркутское районное муниципальное образование	0,200	6-ти дневная учебная неделя	5 649	7 683	56,86	204	0,91	0,91	0,91	12 527,00	12 527,00	11 962,40
			5-ти дневная учебная неделя	2 034									
21	Муниципальное образование Иркутской области "Казачинско-Ленский район"	0,200	6-ти дневная учебная неделя	808	1 071	62,65	204	0,88	0,88	0,90	1 866,90	1 866,90	1 823,20
			5-ти дневная учебная неделя	263									
22	Муниципальное образование "Катангский район"	0,200	6-ти дневная учебная неделя	138	180	62,65	204	0,79	0,79	0,79	282,20	282,20	269,50
			5-ти дневная учебная неделя	42									
23	Муниципальное образование "Качугский район"	0,200	6-ти дневная учебная неделя	789	1 057	56,86	204	0,95	0,95	0,95	1 802,60	1 802,60	1 721,30
			5-ти дневная учебная неделя	268									
24	Муниципальное образование Киренский район	0,200	6-ти дневная учебная неделя	805	1 051	62,65	204	0,90	0,90	0,92	1 877,40	1 877,40	1 832,50
			5-ти дневная учебная неделя	246									
25	Муниципальное образование Куйтунский район	0,200	6-ти дневная учебная неделя	1 465	1 984	56,86	204	0,94	0,94	0,94	3 343,30	3 343,30	3 192,60
			5-ти дневная учебная неделя	519									
26	Муниципальное образование Мамско-Чуйского района	0,200	6-ти дневная учебная неделя	177	236	62,65	204	0,95	0,95	0,95	443,70	443,70	423,70
			5-ти дневная учебная неделя	59									
27	Муниципальное образование "Нижнеилимский район"	0,200	6-ти дневная учебная неделя	1 878	2 520	62,65	204	0,88	0,88	0,88	4 385,60	4 385,60	4 187,80
			5-ти дневная учебная неделя	642									
28	Муниципальное образование "Нижнеудинский район"	0,200	6-ти дневная учебная неделя	2 963	3 926	56,86	204	0,88	0,88	0,88	6 211,20	6 211,20	5 931,20
			5-ти дневная учебная неделя	963									

29	Муниципальное образование "Нукутский район"	0,200	6-ти дневная учебная неделя 5-ти дневная учебная неделя	876 306	1 182	56,86	204 170	0,94	0,94	0,94	1 992,80	1 992,80	1 902,90
30	Ольхонское районное муниципальное образование	0,200	6-ти дневная учебная неделя 5-ти дневная учебная неделя	447 134	581	56,86	204 170	0,95	0,95	0,95	994,80	994,80	949,90
31	Муниципальное образование "Осинский район"	0,200	6-ти дневная учебная неделя 5-ти дневная учебная неделя	1 250 436	1 686	56,86	204 170	0,95	0,95	0,95	2 872,80	2 872,80	2 743,30
32	Муниципальное образование Слюдянский район	0,200	6-ти дневная учебная неделя 5-ти дневная учебная неделя	1 611 552	2 163	56,86	204 170	0,91	0,91	0,91	3 532,60	3 532,60	3 373,30
33	Муниципальное образование "Тайшетский район"	0,200	6-ти дневная учебная неделя 5-ти дневная учебная неделя	3 250 1 059	4 309	56,86	204 170	0,87	0,87	0,86	6 739,20	6 739,20	6 361,40
34	Муниципальное образование "Тулунский район"	0,200	6-ти дневная учебная неделя 5-ти дневная учебная неделя	1 155 376	1 531	56,86	204 170	0,93	0,93	0,93	2 559,70	2 559,70	2 444,20
35	Усольское районное муниципальное образование	0,200	6-ти дневная учебная неделя 5-ти дневная учебная неделя	2 025 681	2 706	56,86	204 170	0,86	0,86	0,87	4 179,10	4 179,10	4 037,10
36	Муниципальное образование "Усть-Илимский район"	0,200	6-ти дневная учебная неделя 5-ти дневная учебная неделя	524 177	701	62,65	204 170	0,90	0,90	0,90	1 248,10	1 248,10	1 191,80
37	Усть-Кутское муниципальное образование	0,200	6-ти дневная учебная неделя 5-ти дневная учебная неделя	2 374 680	3 054	62,65	204 170	0,83	0,83	0,84	5 040,90	5 040,90	4 871,70
38	Районное муниципальное образование "Усть-Удинский район"	0,200	6-ти дневная учебная неделя 5-ти дневная учебная неделя	714 241	955	56,86	204 170	0,95	0,95	0,95	1 629,00	1 629,00	1 555,60
39	Черемховское районное муниципальное образование	0,200	6-ти дневная учебная неделя 5-ти дневная учебная неделя	1 492 463	1 955	56,86	204 170	0,94	0,94	0,94	3 308,80	3 308,80	3 159,60
40	Чунское районное муниципальное образование	0,200	6-ти дневная учебная неделя 5-ти дневная учебная неделя	1 467 479	1 946	56,86	204 170	0,93	0,93	0,90	3 253,20	3 253,20	3 006,20
41	Шелеховский район	0,200	6-ти дневная учебная неделя 5-ти дневная учебная неделя	3 079 1 054	4 133	56,86	204 170	0,89	0,89	0,88	6 601,90	6 601,90	6 233,40
42	Муниципальное образование "Эжирит-Булагатский район"	0,200	6-ти дневная учебная неделя 5-ти дневная учебная неделя	1 767 547	2 314	56,86	204 170	0,94	0,94	0,93	3 916,50	3 916,50	3 700,20
И Т О Г О:				141 187,0	141 187,0	-	-	-	-	-	204 446,7	204 446,7	204 446,7

Заместитель министра образования Иркутской области



Н.Г. Черных

Проект распределения субсидий из областного бюджета местным бюджетам в целях финансирования расходных обязательств муниципальных образований Иркутской области по обеспечению бесплатным двухразовым питанием обучающихся с ограниченными возможностями здоровья в муниципальных общеобразовательных организациях в Иркутской области на 2021-2023 годы

№	ТЕРРИТОРИЯ	Стоимость питания для расчета объема субсидии (стоимость с учетом горячего питания начальной школы за счет ФБ), руб.		Кол-во обучающихся с ОВЗ, чел.		В том числе кол-во обучающихся с ОВЗ на дому, чел.		Число учебных дней	Предельный уровень финансирования согласно 498-рп от 29 мая 2020 года, %			Объем субсидии на 2021 год, тыс. руб.	Объем субсидии на 2022 год, тыс. руб.	Объем субсидии на 2023 год, тыс. руб.
		7-10 лет	11-18 лет	1-4 классы	5-11 классы	1-4 классы	5-11 классы		2021	2022	2023			
1	Муниципальное образование "Ангарский городской округ"	52,00	139,00	262	295	0	0	170	84	84	83	5 683,50	5 683,50	5 518,50
2	Муниципальное образование города Братска	57,00	153,00	120	160	0	0	170	86	86	86	3 336,00	3 336,00	3 278,20
3	Зиминское городское муниципальное образование	52,00	139,00	232	415	0	0	170	92	92	92	7 947,60	7 947,60	7 809,90
4	Город Иркутск	52,00	139,00	708	1048	0	0	170	50	50	65	11 301,00	11 301,10	14 436,60
5	Муниципальное образование "город Саянск"	52,00	139,00	177	342	0	0	170	89	89	87	6 254,70	6 254,70	6 008,20
6	Муниципальное образование "город Свирск"	52,00	139,00	36	105	0	0	170	95	95	95	1 937,50	1 937,50	1 903,90
7	Муниципальное образование - "город Тулун"	52,00	139,00	77	26	0	0	170	92	92	92	868,00	868,00	853,00
8	Муниципальное образование города Усолье-Сибирское	52,00	139,00	155	302	0	0	170	90	90	89	5 577,70	5 577,70	5 420,10
9	Муниципальное образование город Усть-Илимск	57,00	153,00	218	346	0	0	170	87	87	89	7 043,20	7 043,20	7 080,20
10	Муниципальное образование "город Черемхово"	52,00	139,00	176	395	0	0	170	92	92	93	7 299,10	7 299,10	7 250,50
11	Муниципальное образование "Аларский район"	52,00	139,00	73	164	0	0	170	93	93	93	3 062,90	3 062,90	3 009,80
12	Муниципальное образование Балаганский район	52,00	139,00	42	112	0	0	170	95	95	95	2 088,70	2 088,70	2 052,50
13	Муниципальное образование "Баяндаевский район"	52,00	139,00	85	116	0	0	170	95	95	95	2 417,20	2 417,20	2 375,30
14	Муниципальное образование города Бодайбо и района	57,00	153,00	41	85	0	0	170	75	75	75	1 425,10	1 425,10	1 400,40
15	Муниципальное образование "Боханский район"	52,00	139,00	105	272	0	0	170	95	95	95	5 091,10	5 091,00	5 002,70
16	Муниципальное образование "Братский район"	57,00	153,00	92	156	0	0	170	91	91	91	3 281,10	3 281,10	3 224,30
17	Муниципальное образование "Жигаловский район"	52,00	139,00	84	118	0	0	170	94	94	94	2 418,10	2 418,10	2 376,20
18	Муниципальное образование "Заларинский район"	52,00	139,00	156	326	0	0	170	94	94	94	6 220,00	6 220,00	6 112,20
19	Зиминское районное муниципальное образование	52,00	139,00	96	237	0	0	170	93	93	94	4 369,50	4 369,50	4 340,00
20	Иркутское районное муниципальное образование	52,00	139,00	246	461	0	0	170	91	91	91	8 664,00	8 664,00	8 513,80
21	Муниципальное образование Иркутской области "Казачинско-Ленский район"	57,00	153,00	26	55	0	0	170	88	88	90	1 078,60	1 078,60	1 084,10
22	Муниципальное образование "Катангский район"	57,00	153,00	13	21	0	0	170	79	79	79	386,90	386,90	380,20
23	Муниципальное образование "Качугский район"	52,00	139,00	144	306	0	0	170	95	95	95	5 885,70	5 885,70	5 783,70
24	Муниципальное образование Киренский район	57,00	153,00	59	85	0	0	170	90	90	92	1 824,50	1 824,50	1 832,70
25	Муниципальное образование Куйтунский район	52,00	139,00	273	403	0	0	170	94	94	94	8 174,60	8 174,60	8 032,70
26	Муниципальное образование Мамско-Чуйского района	57,00	153,00	7	34	0	0	170	95	95	95	659,00	659,00	647,60
27	Муниципальное образование "Нижнеилимский район"	57,00	153,00	112	273	0	0	170	88	88	88	5 248,30	5 248,30	5 157,30
28	Муниципальное образование "Нижнеудинский район"	52,00	139,00	143	429	0	0	170	88	88	88	7 309,80	7 309,80	7 183,10
29	Муниципальное образование "Нукутский район"	52,00	139,00	61	144	0	0	170	94	94	94	2 699,60	2 699,60	2 652,80
30	Ольхонское районное муниципальное образование	52,00	139,00	8	36	0	0	170	95	95	95	637,70	637,70	626,70
31	Муниципальное образование "Осинский район"	52,00	139,00	102	159	0	0	170	95	95	95	3 224,50	3 224,50	3 168,60
32	Муниципальное образование Слюдянский район	52,00	139,00	128	237	0	0	170	91	91	91	4 463,10	4 463,10	4 385,70
33	Муниципальное образование "Тайшетский район"	52,00	139,00	223	383	0	0	170	87	87	86	6 986,10	6 986,00	6 786,00
34	Муниципальное образование "Тулунский район"	52,00	139,00	105	254	0	0	170	93	93	93	4 695,60	4 695,60	4 614,30
35	Усольское районное муниципальное образование	52,00	139,00	256	347	0	0	170	86	86	87	6 555,40	6 555,40	6 516,70
36	Муниципальное образование "Усть-Илимский район"	57,00	153,00	36	70	0	0	170	90	90	90	1 422,50	1 422,50	1 397,90
37	Усть-Кутское муниципальное образование	57,00	153,00	132	397	0	0	170	83	83	84	7 017,60	7 017,60	6 979,00
38	Районное муниципальное образование "Усть-Удинский район"	52,00	139,00	27	73	0	0	170	95	95	95	1 359,10	1 359,10	1 335,50
39	Черемховское районное муниципальное образование	52,00	139,00	182	355	0	0	170	94	94	94	6 846,70	6 846,70	6 728,00
40	Чунское районное муниципальное образование	52,00	139,00	113	226	0	0	170	93	93	90	4 295,20	4 295,20	4 084,60
41	Шелеховский район	52,00	139,00	137	378	0	0	170	89	89	88	6 577,00	6 577,10	6 390,40
42	Муниципальное образование "Экиргит-Булагатский район"	52,00	139,00	132	174	0	0	170	94	94	93	3 614,90	3 614,90	3 514,50
ИТОГО:		-	-	5 600	10 320	-	-	-	-	-	-	187 248,40	187 248,40	187 248,40

Заместитель министра образования
Иркутской области



Н.Г. Черных


РАСЧЕТ РАСПРЕДЕЛЕНИЯ

субсидий местным бюджетам из областного бюджета в целях софинансирования расходных обязательств органов местного самоуправления муниципальных образований Иркутской области по вопросам местного значения по организации отдыха детей в каникулярное время на оплату стоимости набора продуктов питания в лагерях с дневным пребыванием детей, организованных органами местного самоуправления муниципальных образований Иркутской области к Закону Иркутской области "Об областном бюджете на 2021 год и плановый период 2022 и 2023 годов"

№ п/п	Наименование муниципального образования Иркутской области	Количество дней в смене на 2021 год, дни	Общее количество детей на 2021 год, чел.	Средняя стоимость набора продуктов питания*	Предельный уровень софинансирования из областного бюджета на 2021 год (%)	Размер субсидии из областного бюджета на 2021 год, (тыс.руб.)	Средства местного бюджета на 2021 год (тыс.руб.)	Количество дней в смене на 2022 год, дни	Общее количество детей на 2022 год, чел.	Средняя стоимость набора продуктов питания*	Предельный уровень софинансирования из областного бюджета на 2022 год (%)	Размер субсидии из областного бюджета на 2022 год, (тыс.руб.)	Средства местного бюджета на 2022 год (тыс.руб.)	Количество дней в смене на 2023 год, дни	Общее количество детей на 2023 год, чел.	Средняя стоимость набора продуктов питания*	Предельный уровень софинансирования из областного бюджета на 2023 год (%)	Размер субсидии из областного бюджета на 2023 год, (тыс.руб.)	Средства местного бюджета на 2023 год (тыс.руб.)
		3	4	5	6	7=3*4*5*6	8=(3*4*5)-7	9	10	11	12	13=9*10*11*12	14=(9*10*11)-13	15	16	17	18	19=15*16*17*18	20=(15*16*17)-19
1	г.Иркутск	15	7 044	136	50%	7 184,8	7 185,0	15	7 044	136	50%	7 184,8	7 185,0	15	6 873	136	65%	9 113,5	4 907,5
2	Муниципальное образование "Ангарский городской округ"	15	1 638	136	84%	2 806,8	534,8	15	1 638	136	84%	2 806,8	534,8	15	1 597	136	83%	2 704,0	553,9
3	Муниципальное образование города Братска	15	1 614	154	86%	3 206,3	522,1	15	1 614	154	86%	3 206,3	522,1	15	1 574	154	86%	3 126,9	509,1
		5	657	154	86%	435,0	70,9	5	657	154	86%	435,0	70,9	5	640	154	86%	423,8	69,0
4	Зиминское городское муниципальное образование	18	494	136	92%	1 112,5	96,9	18	494	136	92%	1 112,5	96,9	18	482	136	92%	1 085,5	94,5
5	Муниципальное образование "город Саянск"	15	651	136	89%	1 181,9	146,2	15	651	136	89%	1 181,9	146,2	15	635	136	87%	1 126,9	168,5
6	Муниципальное образование город Усть-Илимск	20	920	154	87%	2 465,2	368,4	20	920	154	87%	2 465,2	368,4	20	897	154	89%	2 458,8	304,0
7	Муниципальное образование "город Усолье-Сибирское"	15	795	136	90%	1 459,6	162,2	15	795	136	90%	1 459,6	162,2	15	775	136	89%	1 407,0	174,0
8	Муниципальное образование "город Свирск"	14	320	136	95%	578,8	30,5	14	320	136	95%	578,8	30,5	14	312	136	95%	564,3	29,8
9	Муниципальное образование - "город Тулун"	18	1 106	136	92%	2 490,8	216,7	18	1 106	136	92%	2 490,8	216,7	18	1 079	136	92%	2 430,0	211,4
10	Муниципальное образование "город Черемхово"	15	1 278	136	92%	2 398,5	208,7	15	1 278	136	92%	2 398,5	208,7	15	1 246	136	93%	2 363,9	178,0
11	Муниципальное образование "Аларский район"	21	927	136	93%	2 462,1	185,5	21	927	136	93%	2 462,1	185,5	21	904	136	93%	2 401,0	180,9
12	Муниципальное образование Балаганский район	15	281	136	95%	544,5	28,8	15	281	136	95%	544,5	28,8	15	274	136	95%	531,0	28,0
13	Муниципальное образование "Баяндаевский район" Иркутской области	15	719	136	95%	1 393,4	73,4	15	719	136	95%	1 393,4	73,4	15	701	136	95%	1 358,5	71,6
14	Муниципальное образование города Бодайбо и района	15	613	154	75%	1 062,0	354,1	15	613	154	75%	1 062,0	354,1	15	597	154	75%	1 034,3	344,8
15	Муниципальное образование Боханский район	15	1 438	136	95%	2 786,8	146,8	15	1 438	136	95%	2 786,8	146,8	15	1 402	136	95%	2 717,0	143,1
16	Муниципальное образование "Братский район"	18	793	154	91%	2 000,3	197,9	18	793	154	91%	2 000,3	197,9	18	774	154	91%	1 952,4	193,2
17	Муниципальное образование "Жигаловский район"	21	479	136	94%	1 285,9	82,2	21	479	136	94%	1 285,9	82,2	21	467	136	94%	1 253,7	80,1
18	Муниципальное образование "Заларинский район"	15	1 015	136	94%	1 946,3	124,3	15	1 015	136	94%	1 946,3	124,3	15	990	136	94%	1 898,4	121,2
19	Зиминское районное муниципальное образование	15	320	136	93%	607,1	45,7	15	320	136	93%	607,1	45,7	15	312	136	94%	598,2	38,3
20	Иркутское районное муниципальное образование Иркутской области	15	1 467	136	91%	2 723,3	269,4	15	1 467	136	91%	2 723,3	269,4	15	1 431	136	91%	2 656,5	262,8
21	Муниципальное образование Иркутской области "Казачинско-Ленский район"	15	639	154	88%	1 298,9	177,2	15	639	154	88%	1 298,9	177,2	15	623	154	90%	1 295,2	144,0
22	Муниципальное образование "Катангский район"	15	180	154	79%	328,4	87,4	15	180	154	79%	328,4	87,4	15	175	154	79%	319,3	85,0

№ п/п	Наименование муниципального образования Иркутской области	Количество дней в смене на 2021 год, дни	Общее количество детей на 2021 год, чел.	Средняя стоимость набора продуктов питания*	Пределный уровень софинансирования из областного бюджета на 2021 год (%)	Размер субсидии из областного бюджета на 2021 год, (тыс.руб.)	Средства местного бюджета на 2021 год (тыс.руб.)	Количество дней в смене на 2022 год, дни	Общее количество детей на 2022 год, чел.	Средняя стоимость набора продуктов питания*	Пределный уровень софинансирования из областного бюджета на 2022 год (%)	Размер субсидии из областного бюджета на 2022 год, (тыс.руб.)	Средства местного бюджета на 2022 год (тыс.руб.)	Количество дней в смене на 2023 год, дни	Общее количество детей на 2023 год, чел.	Средняя стоимость набора продуктов питания*	Пределный уровень софинансирования из областного бюджета на 2023 год (%)	Размер субсидии из областного бюджета на 2023 год, (тыс.руб.)	Средства местного бюджета на 2023 год (тыс.руб.)
1	2	3	4	5	6	7=3*4*5*6	8=(3*4*5)-7	9	10	11	12	13=9*10*11*12	14=(9*10*11)-13	15	16	17	18	19=15*16*17*18	20=(15*16*17)-19
23	Муниципальное образование "Качутский район"	18	559	136	95%	1 300,0	68,5	18	559	136	95%	1 300,0	68,5	18	545	136	95%	1 267,4	66,8
24	Муниципальное образование Киренский район	15	367	154	90%	762,9	84,9	15	367	154	90%	762,9	84,9	15	358	154	92%	760,8	66,2
25	Муниципальное образование Куйтунский район	18	1 146	136	94%	2 637,0	168,5	18	1 146	136	94%	2 637,0	168,5	18	1 118	136	94%	2 572,6	164,3
26	Муниципальное образование Мамско-Чуйского района	15	104	154	95%	228,2	12,1	15	104	154	95%	228,2	12,1	15	101	154	95%	221,6	11,8
27	Муниципальное образование "Нижеилимский район"	18	959	154	88%	2 339,3	319,1	18	959	154	88%	2 339,3	319,1	18	935	154	88%	2 280,8	311,1
28	Муниципальное образование "Нижеудинский район"	15	1 332	136	88%	2 391,2	326,1	15	1 332	136	88%	2 391,2	326,1	15	1 299	136	88%	2 331,9	318,1
29	Муниципальное образование "Нукутский район"	18	1 061	136	94%	2 441,4	156,0	18	1 061	136	94%	2 441,4	156,0	18	1 035	136	94%	2 381,6	152,1
30	Ольхонское районное муниципальное образование	18	431	136	95%	1 002,3	52,8	18	431	136	95%	1 002,3	52,8	18	421	136	95%	979,0	51,7
31	Осинский муниципальный район"	15	1 555	136	95%	3 013,5	158,7	15	1 555	136	95%	3 013,5	158,7	15	1 516	136	95%	2 938,0	154,7
32	Муниципальное образование Слюдянский район	18	807	136	91%	1 797,7	177,9	18	807	136	91%	1 797,7	177,9	18	787	136	91%	1 753,1	173,5
33	Муниципальное образование "Тайшетский район"	18	2 005	136	87%	4 270,1	638,2	18	2 005	136	87%	4 270,1	638,2	18	1 955	136	86%	4 115,8	670,1
34	Муниципальное образование "Тулунский район"	18	1 039	136	93%	2 365,4	178,1	18	1 039	136	93%	2 365,4	178,1	18	1 013	136	93%	2 306,2	173,7
35	Усольское районное муниципальное образование (мэр в отпуске, заявку переделают в сентябре на 15 дней)	15	879	136	86%	1 542,1	251,1	15	879	136	86%	1 542,1	251,1	15	857	136	87%	1 521,0	227,3
36	Муниципальное образование "Усть-Илимский район"	15	431	154	90%	896,0	99,7	15	431	154	90%	896,0	99,7	15	421	154	90%	875,2	97,4
37	Усть-Кутское муниципальное образование	15	559	154	83%	1 071,7	219,6	15	559	154	83%	1 071,7	219,6	15	545	154	84%	1 057,5	201,5
38	Районное муниципальное образование "Усть-Удинский район"	18	277	136	95%	644,1	34,0	18	277	136	95%	644,1	34,0	18	270	136	95%	627,9	33,1
39	Черемховское районное муниципальное образование	15	1 188	136	94%	2 278,1	145,5	15	1 188	136	94%	2 278,1	145,5	15	1 158	136	94%	2 220,5	141,9
40	Чунское районное муниципальное образование	15	1 318	136	93%	2 500,5	188,3	15	1 318	136	93%	2 500,5	188,3	15	1 285	136	90%	2 359,2	262,2
41	Шелеховский район	14	603	136	89%	1 021,8	126,4	14	603	136	89%	1 021,8	126,4	14	588	136	88%	985,2	134,4
42	Муниципальное образование "Эжирит-Булагатский район"	15	1 683	136	94%	3 227,3	206,1	15	1 683	136	94%	3 227,3	206,1	15	1 641	136	93%	3 113,3	234,4
ИТОГО			43 691			81 489,8	14 926,7		43 691			81 489,8	14 926,7		42 608			81 488,7	12 539,0

Первый заместитель министра социального развития, опеки и попечительства Иркутской области



А.С. Макаров

**Методика распределения субсидий из областного бюджета
местным бюджетам в целях софинансирования расходных обязательств
муниципальных образований Иркутской области на восстановление
(ремонт, реставрацию, благоустройство) воинских захоронений
на территории Иркутской области**

1. Распределение субсидий из областного бюджета местным бюджетам производится в целях софинансирования расходных обязательств муниципальных образований Иркутской области на восстановление (ремонт, реставрацию, благоустройство) воинских захоронений на территории Иркутской области.

2. Размер субсидий из областного бюджета местным бюджетам на восстановление (ремонт, реставрацию, благоустройство) воинских захоронений на территории Иркутской области для i -го муниципального образования (T_i) рассчитывается по следующей формуле:

$$T_i = P_i \times Q_i \times k,$$

где:

P_i – стоимость реализации мероприятия в соответствующем году согласно сметной документации;

Q_i – предельный уровень софинансирования Иркутской области (в процентах) объема расходного обязательства i -го муниципального образования на соответствующий год, утвержденный правовым актом Правительства Иркутской области;

k – коэффициент корректировки средств областного бюджета, который определяется по формуле:

$$k = V / \sum_{i=1}^n P_i \times Q_i,$$

где:

V – общий размер средств областного бюджета, предусмотренный на предоставление субсидий на соответствующий год;

n - число муниципальных образований, отобранных для предоставления субсидий в соответствующем году.

Размер субсидий для i -го муниципального образования (T_i) в финансовом году не может превышать объем средств на реализацию в финансовом году мероприятия с учетом предельного уровня софинансирования Иркутской области.

Первый заместитель руководителя
службы по охране объектов
культурного наследия Иркутской области



А.В. Турушева

**Распределение субсидий из областного бюджета
местным бюджетам в целях софинансирования расходных обязательств
муниципальных образований Иркутской области на восстановление
(ремонт, реставрацию, благоустройство) воинских захоронений
на территории Иркутской области**

(тыс. рублей)

Наименование муниципальных районов, городских поселений, сельских поселений	2021 год	2022 год	2023 год
1	2	3	4
город Иркутск	2 848,5	4 250,7	4 439,3
ВСЕГО	2 848,5	4 250,7	4 439,3

Первый заместитель руководителя
службы по охране объектов
культурного наследия Иркутской области



А.В. Турушева

**МЕТОДИКА
РАСПРЕДЕЛЕНИЯ СУБСИДИЙ ИЗ ОБЛАСТНОГО БЮДЖЕТА
МЕСТНЫМ БЮДЖЕТАМ В ЦЕЛЯХ СОФИНАНСИРОВАНИЯ
РАСХОДНЫХ ОБЯЗАТЕЛЬСТВ МУНИЦИПАЛЬНЫХ
ОБРАЗОВАНИЙ ИРКУТСКОЙ ОБЛАСТИ НА ПОДДЕРЖКУ
ТВОРЧЕСКОЙ ДЕЯТЕЛЬНОСТИ И УКРЕПЛЕНИЕ МАТЕРИАЛЬНО-
ТЕХНИЧЕСКОЙ БАЗЫ МУНИЦИПАЛЬНЫХ ТЕАТРОВ В
НАСЕЛЕННЫХ ПУНКТАХ С ЧИСЛЕННОСТЬЮ НАСЕЛЕНИЯ ДО
300 ТЫСЯЧ ЧЕЛОВЕК НА 2021 ГОД И ПЛАНОВЫЙ ПЕРИОД 2022 И
2023 ГОДОВ**

1. Распределение субсидии на поддержку творческой деятельности и укрепление материально-технической базы муниципальных театров в населенных пунктах с численностью населения до 300 тысяч человек (далее по тексту – субсидия) осуществляется между муниципальными образованиями Иркутской области с численностью населения до 300 тысяч человек, на территории которых действуют муниципальные театры.

2. Расчет распределения субсидии осуществляется по следующей формуле:

$$S_i = S_{\text{общ.}} \times K_{\text{уд.}i},$$

где:

$S_{\text{общ.}}$ - общий размер средств областного бюджета, предусмотренных на предоставление субсидий;

$K_{\text{уд.}i}$ - удельный вес предварительного размера субсидий для i -го муниципального образования в общем объеме предварительного размера субсидий для муниципальных образований, прошедших отбор.

Удельный вес предварительного размера субсидий для i -го муниципального образования в общем объеме предварительного размера субсидий для муниципальных образований, прошедших отбор ($K_{\text{уд.}i}$), рассчитывается по следующей формуле:

$$K_{\text{уд.}i} = S_{\text{пред.}i} / \sum S_{\text{пред.}}$$

где:

$S_{\text{пред.}i}$ - предварительный размер субсидий для i -го муниципального образования.

Предварительный размер субсидий для i -го муниципального образования ($S_{\text{пред.}i}$) рассчитывается по следующей формуле:

$$S_{\text{пред.}i} = S_{\text{общ.}} \times Dk_i \times Q_i,$$

где:

Dk_i - доля муниципальных театров i -го муниципального образования в общем количестве муниципальных театров муниципальных образований, прошедших отбор;

Q_i - предельный уровень софинансирования Иркутской области (в процентах) объема расходного обязательства i -го муниципального образования, утвержденный правовым актом Правительства Иркутской области.

Заместитель министра культуры и архивов
Иркутской области



О.Н. Полунина

**РАСЧЕТ РАСПРЕДЕЛЕНИЯ СУБСИДИЙ ИЗ ОБЛАСТНОГО БЮДЖЕТА
МЕСТНЫМ БЮДЖЕТАМ В ЦЕЛЯХ СОФИНАНСИРОВАНИЯ РАСХОДНЫХ ОБЯЗАТЕЛЬСТВ МУНИЦИПАЛЬНЫХ
ОБРАЗОВАНИЙ ИРКУТСКОЙ ОБЛАСТИ НА ПОДДЕРЖКУ ТВОРЧЕСКОЙ ДЕЯТЕЛЬНОСТИ И УКРЕПЛЕНИЕ
МАТЕРИАЛЬНО-ТЕХНИЧЕСКОЙ БАЗЫ МУНИЦИПАЛЬНЫХ ТЕАТРОВ В НАСЕЛЕННЫХ ПУНКТАХ С
ЧИСЛЕННОСТЬЮ НАСЕЛЕНИЯ ДО 300 ТЫСЯЧ ЧЕЛОВЕК НА 2021 ГОД И ПЛАНОВЫЙ ПЕРИОД 2022 И 2023 ГОДОВ**

2021 год

№	Наименование муниципального образования	Предельный уровень софинансиро- вания (Qi)	Доля театров i- го МО в общем количестве театров МО, прошедших отбор (Dki)	Общий размер средств областного бюджета, предусмотренных на предоставление субсидий (Sобщ), тыс. руб.	Предваритель- ный размер субсидий для i- го МО (Sprед.i), тыс. руб.	Удельный вес предварительного размера субсидий для i-го МО в общем объеме предварительного размера субсидий для МО, прошедших отбор (Kуд.i)	Размер субсидий для i- го МО (Si), тыс. руб.
1	2	3	4	5	6=3*4*5	7	8=5*7
1.	Муниципальное образование города Братска	0,86	2/3	9988,2	5726,57	0,664092664	6633,1
2.	Муниципальное образование город Усть-Илимск	0,87	1/3	9988,2	2896,58	0,335907336	3355,1
ИТОГО:					8623,15		9988,2

2022 год

№	Наименование муниципального образования	Предельный уровень софинансиро- вания (Qi)	Доля театров i- го МО в общем количестве театров МО, прошедших отбор (Dki)	Общий размер средств областного бюджета, предусмотренных на предоставление субсидий (Sобщ), тыс. руб.	Предваритель- ный размер субсидий для i- го МО (Sprед.i), тыс. руб.	Удельный вес предварительного размера субсидий для i-го МО в общем объеме предварительного размера субсидий для МО, прошедших отбор (Kуд.i)	Размер субсидий для i- го МО (Si), тыс. руб.
1	2	3	4	5	6=3*4*5	7	8=5*7
1.	Муниципальное образование города Братска	0,86	2/3	10077,1	5777,54	0,664092664	6692,1
2.	Муниципальное образование город Усть-Илимск	0,87	1/3	10077,1	2922,36	0,335907336	3385,0
ИТОГО:					8699,90		10077,1

2023 год

№	Наименование муниципального образования	Предельный уровень софинансиро- вания (Qi)	Доля театров i- го МО в общем количестве театров МО, прошедших отбор (Dki)	Общий размер средств областного бюджета, предусмотренных на предоставление субсидий (Sобщ), тыс. руб.	Предваритель- ный размер субсидий для i- го МО (Sprед.i), тыс. руб.	Удельный вес предварительного размера субсидий для i-го МО в общем объеме предварительного размера субсидий для МО, прошедших отбор (Kуд.i)	Размер субсидий для i- го МО (Si), тыс. руб.
1	2	3	4	5	6=3*4*5	7	8=5*7
1.	Муниципальное образование города Братска	0,86	2/3	10304,8	5908,09	0,659003831	6790,9
2.	Муниципальное образование город Усть-Илимск	0,89	1/3	10304,8	3057,09	0,340996169	3513,9
ИТОГО:					8965,18		10304,8

Заместитель министра культуры и архивов
Иркутской области



О.Н. Полунина

МЕТОДИКА
распределения субсидий в целях софинансирования расходных обязательств муниципальных образований Иркутской области, связанных с осуществлением дорожной деятельности в рамках реализации национального проекта «Безопасные и качественные автомобильные дороги»

Размер субсидий за счет средств областного бюджета (Q) в целях софинансирования расходных обязательств муниципальных образований Иркутской области, связанных с осуществлением дорожной деятельности в отношении автомобильных дорог местного значения, муниципальному образованию рассчитывается по следующей формуле:

$$Q = P \times V,$$

где:

P - стоимость реализации мероприятия, приведенная в текущие цены, руб.

Стоимость реализации мероприятия определяется:


в случае предоставления субсидий на ремонт автомобильных дорог общего пользования местного значения - в соответствии с расчетом начальной (максимальной) цены контракта на выполнение указанных работ, утвержденным главой муниципального образования Иркутской области;

в иных случаях - в соответствии с положительным заключением о достоверности определения сметной стоимости реализации мероприятия.

V - предельный уровень софинансирования Иркутской области, устанавливаемый в соответствии с предельным уровнем софинансирования Иркутской области (в процентах) объема расходного обязательства муниципального образования Иркутской области, утверждаемого правовым актом Правительства Иркутской области.

В случае если в местном бюджете бюджетные ассигнования на исполнение расходного обязательства муниципального образования Иркутской области предусмотрены в объеме, превышающем размер расходного обязательства муниципального образования Иркутской области, в целях софинансирования которого предоставляется субсидия, уровень софинансирования рассчитывается исходя из общего объема бюджетных ассигнований, предусмотренных в местном бюджете.

Заместитель министра строительства,
дорожного хозяйства Иркутской области




М.А. Лобанов

РАСЧЕТ РАСПРЕДЕЛЕНИЯ СУБСИДИЙ В ЦЕЛЯХ СОФИНАНСИРОВАНИЯ РАСХОДНЫХ ОБЯЗАТЕЛЬСТВ МУНИЦИПАЛЬНЫХ ОБРАЗОВАНИЙ ИРКУТСКОЙ ОБЛАСТИ, СВЯЗАННЫХ С ОСУЩЕСТВЛЕНИЕМ ДОРОЖНОЙ ДЕЯТЕЛЬНОСТИ В РАМКАХ РЕАЛИЗАЦИИ НАЦИОНАЛЬНОГО ПРОЕКТА «БЕЗОПАСНЫЕ И КАЧЕСТВЕННЫЕ АВТОМОБИЛЬНЫЕ ДОРОГИ», НА 2021 ГОД И НА ПЛАНОВЫЙ ПЕРИОД 2022 И 2023 ГОДОВ

№ п/п	Муниципальное образование	2020 год			2021 год			2022 год		
		Стоимость реализации мероприятия, приведенная в текущие цены (Р), тыс. рублей	Предельный уровень софинансирования Иркутской области (в процентах) объема расходного обязательства муниципального образования Иркутской области (V), %	Размер субсидии (Q), тыс. рублей	Стоимость реализации мероприятия, приведенная в текущие цены (Р), тыс. рублей	Предельный уровень софинансирования Иркутской области (в процентах) объема расходного обязательства муниципального образования Иркутской области (V), %	Размер субсидии (Q), тыс. рублей	Стоимость реализации мероприятия, приведенная в текущие цены (Р), тыс. рублей	Предельный уровень софинансирования Иркутской области (в процентах) объема расходного обязательства муниципального образования Иркутской области (V), %	Размер субсидии (Q), тыс. рублей
1	2	3	4	5=3*4	6	7	8=6*7	9	10	11=9*10
1	город Иркутск	1 465 800,0	50	732 900,0	460 000,0	50	230 000,0	460 000,0	50	230 000,0
	ИТОГО	1 465 800,0		732 900,0	460 000,0		230 000,0	460 000,0		230 000,0

Заместитель министра строительства, дорожного хозяйства Иркутской области




М.А. Лобанов

РАСПРЕДЕЛЕНИЕ СУБСИДИЙ В ЦЕЛЯХ СОФИНАНСИРОВАНИЯ РАСХОДНЫХ ОБЯЗАТЕЛЬСТВ МУНИЦИПАЛЬНЫХ ОБРАЗОВАНИЙ ИРКУТСКОЙ ОБЛАСТИ, СВЯЗАННЫХ С ОСУЩЕСТВЛЕНИЕМ ДОРОЖНОЙ ДЕЯТЕЛЬНОСТИ В РАМКАХ РЕАЛИЗАЦИИ НАЦИОНАЛЬНОГО ПРОЕКТА «БЕЗОПАСНЫЕ И КАЧЕСТВЕННЫЕ АВТОМОБИЛЬНЫЕ ДОРОГИ», НА 2021 ГОД И НА ПЛАНОВЫЙ ПЕРИОД 2022 И 2023 ГОДОВ

(тыс. рублей)

Наименования городских округов		2020 год	2021 год	2022 год
1	город Иркутск	732 900,0	230 000,0	230 000,0
ИТОГО		732 900,0	230 000,0	230 000,0

Заместитель министра строительства, дорожного хозяйства Иркутской области



М.А. Лобанов

**МЕТОДИКА РАСПРЕДЕЛЕНИЯ
СУБСИДИЙ МЕСТНЫМ БЮДЖЕТАМ НА РЕАЛИЗАЦИЮ
ПРОЕКТОВ ПО РАЗВИТИЮ ТЕРРИТОРИЙ, РАСПОЛОЖЕННЫХ В
ГРАНИЦАХ НАСЕЛЕННЫХ ПУНКТОВ, ПРЕДУСМАТРИВАЮЩИХ
СТРОИТЕЛЬСТВО ЖИЛЬЯ**

1. Расчет размера субсидий, предоставляемых за счет средств федерального бюджета и средств областного бюджета, необходимых для обеспечения софинансирования за счет средств федерального бюджета, для i -го муниципального образования Иркутской области (X_i) осуществляется по следующей формуле:

$$X_i = S_i - M_i,$$

где:

S_i - стоимость реализации соответствующего мероприятия в соответствии с расчетом стоимости строительства объекта в ценах года предоставления субсидий, подписанным главой муниципального образования Иркутской области;

M_i - размер финансирования реализации соответствующего мероприятия за счет средств местного бюджета, который определяется по следующей формуле:

$$M_i = S_i \times (100\% - V),$$

где:

V - предельный уровень софинансирования Иркутской области (в процентах) объема расходного обязательства соответствующего муниципального образования Иркутской области на год предоставления субсидий, утвержденный правовым актом Правительства Иркутской области.

Размер субсидий, предоставляемых за счет средств федерального бюджета и средств областного бюджета, необходимых для обеспечения софинансирования за счет средств федерального бюджета, для i -го муниципального образования Иркутской области (X_i) в финансовом году не может превышать объем средств на реализацию в финансовом году соответствующего мероприятия с учетом предельного уровня софинансирования Иркутской области. Размер субсидий для i -го муниципального образования Иркутской области (V_i) в финансовом году не может превышать объем средств на реализацию в финансовом году соответствующего мероприятия с учетом предельного уровня софинансирования Иркутской области.

2. В случае увеличения средств областного бюджета на предоставление субсидий сверх размера средств областного бюджета, необходимого для обеспечения софинансирования за счет средств федерального бюджета, министерство предоставляет субсидии муниципальным образованиям Иркутской области, в отношении которых принято решение о предоставлении субсидий, но имеющим дополнительную потребность в средствах областного бюджета в связи с увеличением цены муниципального контракта (договора), заключенного в целях реализации соответствующего мероприятия, в случаях, предусмотренных действующим законодательством ($X_{ди}$), при условии предоставления органом местного самоуправления муниципального образования Иркутской области выписки из сводной бюджетной росписи местного бюджета, содержащей сведения о наличии в местном бюджете бюджетных ассигнований на реализацию соответствующего мероприятия в году предоставления субсидий в объеме, соответствующем размеру финансирования реализации мероприятия за счет средств местного бюджета ($M_{ди}$).

Расчет размера субсидий для i -го муниципального образования Иркутской области ($X_{ди}$) осуществляется по следующей формуле:

$$X_{ди} = (S_{мки} - S_i) - M_{ди},$$

где:

$S_{мки}$ - стоимость реализации соответствующего мероприятия в соответствии с муниципальными контрактами (договорами), заключенными в целях реализации соответствующего мероприятия;

$M_{ди}$ - размер финансирования реализации соответствующего мероприятия за счет средств местного бюджета, который определяется по следующей формуле:

$$M_{ди} = (S_{мки} - S_i) \times (100\% - V).$$

Постановление Правительства Иркутской области от 05.03.2018 № 178-пп «Об утверждении Положения о предоставлении субсидий из областного бюджета местным бюджетам в целях софинансирования расходных обязательств муниципальных образований Иркутской области на реализацию проектов по развитию территорий, расположенных в границах населенных пунктов, предусматривающих строительство жилья»

В.з.д. заместителя
министра строительства,
дорожного хозяйства
Иркутской области



А.Т. Лобач

РАСЧЕТ РАСПРЕДЕЛЕНИЯ

СУБСИДИЙ НА РЕАЛИЗАЦИЮ ПРОЕКТОВ ПО РАЗВИТИЮ ТЕРРИТОРИЙ, РАСПОЛОЖЕННЫХ В ГРАНИЦАХ НАСЕЛЕННЫХ ПУНКТОВ, ПРЕДУСМАТРИВАЮЩИХ СТРОИТЕЛЬСТВО ЖИЛЬЯ, НА 2021 ГОД И НА ПЛАНОВЫЙ ПЕРИОД 2022 и 2023 ГОДОВ

№	Наименование муниципального образования	Стоимость реализации соответствующего мероприятия в соответствии с расчетом стоимости строительства объекта в ценах года предоставления субсидий, подписанным главой муниципального образования Иркутской области, (S _i)	Предельный уровень софинансирования Иркутской области (в процентах) объема расходного обязательства соответствующего муниципального образования Иркутской области на год предоставления субсидий, утвержденный правовым актом Правительства Иркутской области, (V)	тыс. рублей	
				Размер финансирования реализации соответствующего мероприятия за счет средств местного бюджета, (Mi)	Размер субсидий, предоставляемых за счет средств федерального бюджета и средств областного бюджета, необходимых для обеспечения софинансирования за счет средств федерального бюджета, для i-го муниципального образования Иркутской области, (Xoi)
1	2	3	4	5=3*(100-4)	6=3-5
2021 год					
1	Муниципальное образование "Ангарский городской округ"	18 750,0	84,0	3 000,0	3 000,0
2	Город Иркутск	1 200,0	50,0	600,0	600,0
3	Нижнеудинское муниципальное образование	273 750,0	92,0	21 900,0	21 900,0
2022 год					
1	Муниципальное образование "Ангарский городской округ"	159 375,0	84,0	25 500,0	25 500,0
2	Город Иркутск	10 000,0	50,0	5 000,0	5 000,0
3	Нижнеудинское муниципальное образование	362 500,0	92,0	29 000,0	29 000,0
4	Иркутское районное муниципальное образование Иркутской области	44 151,1	91,0	3 973,6	3 973,6
2023 год					
1	Муниципальное образование "Ангарский городской округ"	237 500,0	84,0	38 000,0	38 000,0
2	Город Иркутск	1 000,0	50,0	500,0	500,0
3	Нижнеудинское муниципальное образование	6 250,0	92,0	500,0	500,0
4	Марковское муниципальное образование	90 230,0	94,0	5 413,8	5 413,8

В.з.д. заместителя министра строительства,
дорожного хозяйства Иркутской области

А.Е. Крисман
(3952) 707-201



А.Т. Лобач

**РАСПРЕДЕЛЕНИЕ СУБСИДИЙ НА РЕАЛИЗАЦИЮ ПРОЕКТОВ ПО РАЗВИТИЮ
ТЕРРИТОРИЙ, РАСПОЛОЖЕННЫХ В ГРАНИЦАХ НАСЕЛЕННЫХ ПУНКТОВ,
ПРЕДУСМАТРИВАЮЩИХ СТРОИТЕЛЬСТВО ЖИЛЬЯ, НА 2021 ГОД И НА ПЛАНОВЫЙ
ПЛАНОВЫЙ ПЕРИОД 2022 и 2023 ГОДОВ**

(тыс. рублей)

Наименования городских округов, поселений, муниципальных районов		2021 год	2022 год	2023 год
	Городские округа:			
1.	Муниципальное образование "Ангарский городской округ"	3 000,0	25 500,0	38 000,0
2.	Город Иркутск	600,0	5 000,0	500,0
	Городские поселения:			
3.	Нижнеудинское муниципальное образование	21 900,0	29 000,0	500,0
4.	Марковское муниципальное образование	0,0	0,0	5 413,8
	Муниципальные районы:			
5.	Иркутское районное муниципальное образование Иркутской области	0,0	3 973,6	0,0
ИТОГО		25 500,0	63 473,6	44 413,8

В.з.д. заместителя министра
строительства, дорожного хозяйства
Иркутской области



А.Т. Лобач

**МЕТОДИКА РАСПРЕДЕЛЕНИЯ
субсидий на финансовое обеспечение дорожной деятельности в рамках
реализации национального проекта «Безопасные и качественные
автомобильные дороги»**

Размер субсидии в целях софинансирования расходных обязательств муниципальных образований Иркутской области, связанных с финансовым обеспечением дорожной деятельности в рамках реализации национального проекта «Безопасные и качественные автомобильные дороги», i -му муниципальному образованию Иркутской области (Q_i) на очередной финансовый год и плановый период рассчитывается по следующей формуле:

$$Q_i = P_i - g_i,$$

где:

P_i – общая стоимость мероприятий, реализуемых в очередном финансовом году и плановом периоде, приведенная в текущие цены в тысячах рублей, в i -м муниципальном образовании Иркутской области.

Общая стоимость реализации мероприятий в i -м муниципальном образовании Иркутской области определяется:

в случае предоставления субсидий на ремонт автомобильных дорог общего пользования местного значения - в соответствии с расчетом начальной (максимальной) цены муниципального контракта на выполнение указанных работ, утвержденным главой муниципального образования Иркутской области;

в иных случаях - в соответствии с положительным заключением о достоверности определения сметной стоимости реализации мероприятия;

g_i – общая сумма софинансирования мероприятий, реализуемых в очередном финансовом году и плановом периоде, за счет средств местного бюджета i -го муниципального образования Иркутской области которая определяется по следующей формуле:

$$g_i = P_i \times (100\% - V),$$

где:


V - предельный уровень софинансирования Иркутской области, утверждаемый правовым актом Правительства Иркутской области.

Предельный уровень софинансирования Иркутской области расходного обязательства муниципального образования Иркутской области, наделенного статусом административного центра Иркутской области, в целях софинансирования которого предоставляется субсидия за счет иных межбюджетных трансфертов из федерального бюджета, устанавливается в размере 80 процентов.

В случае если в местном бюджете бюджетные ассигнования на исполнение расходного обязательства муниципального образования Иркутской области

предусмотрены в объеме, превышающем размер расходного обязательства муниципального образования Иркутской области, в целях софинансирования которого предоставляется субсидия, уровень софинансирования рассчитывается исходя из общего объема бюджетных ассигнований, предусмотренных в местном бюджете.

Заместитель министра строительства,
дорожного хозяйства Иркутской области




М.А. Лобанов

**РАСЧЕТ РАСПРЕДЕЛЕНИЯ СУБСИДИЙ НА ФИНАНСОВОЕ ОБЕСПЕЧЕНИЕ ДОРОЖНОЙ
ДЕЯТЕЛЬНОСТИ В РАМКАХ РЕАЛИЗАЦИИ НАЦИОНАЛЬНОГО ПРОЕКТА
«БЕЗОПАСНЫЕ И КАЧЕСТВЕННЫЕ АВТОМОБИЛЬНЫЕ ДОРОГИ»
НА 2021 ГОД**

№ п/п	Муниципальное образование	2021 год		
		Стоимость реализации мероприятия, приведенная в текущие цены (Р), тыс. рублей	Предельный уровень софинансирования Иркутской области (в процентах) объема расходного обязательства муниципального образования Иркутской области (V), %	Размер субсидии (Q), тыс. рублей
1	2	6	7	8=6*7
	Городские округа			
1	город Иркутск	46 375,0	80	37 100,0
2	Муниципальное образование "Ангарский городской округ"	314 130,4	92	289 000,0
3	Муниципальное образование города Братска	331 182,8	93	308 000,0
4	Муниципальное образование "город Усолье-Сибирское"	213 903,7	93,5	200 000,0
	Городские поселения			
5	Муниципальное образование "город Шелехов"	126 315,8	95	120 000,0
	ИТОГО	1 031 907,8		954 100,0

Заместитель министра строительства,
дорожного хозяйства Иркутской области




М.А. Лобанов

**РАСПРЕДЕЛЕНИЕ СУБСИДИЙ НА ФИНАНСОВОЕ ОБЕСПЕЧЕНИЕ
ДОРОЖНОЙ ДЕЯТЕЛЬНОСТИ В РАМКАХ РЕАЛИЗАЦИИ
НАЦИОНАЛЬНОГО ПРОЕКТА «БЕЗОПАСНЫЕ И КАЧЕСТВЕННЫЕ
АВТОМОБИЛЬНЫЕ ДОРОГИ» НА 2021 ГОД**

Наименования городских округов, городских поселений		2021 год
Городские округа:		
1 .	город Иркутск	37 100,0
2 .	Муниципальное образование «Ангарский городской округ»	289 000,0
3 .	Муниципальное образование города Братска	308 000,0
4 .	Муниципальное образование «город Усолье-Сибирское»	200 000,0
Городские поселения:		
5 .	Муниципальное образование «город Шелехов»	120 000,0
ИТОГО		954 100,0

Заместитель министра строительства,
дорожного хозяйства Иркутской области



М.А. Лобанов

**МЕТОДИКА РАСПРЕДЕЛЕНИЯ
ИЗ ОБЛАСТНОГО БЮДЖЕТА СУБСИДИЙ МЕСТНЫМ БЮДЖЕТАМ
В ЦЕЛЯХ СОФИНАНСИРОВАНИЯ РАСХОДНЫХ ОБЯЗАТЕЛЬСТВ
МУНИЦИПАЛЬНЫХ ОБРАЗОВАНИЙ ИРКУТСКОЙ ОБЛАСТИ НА
РЕАЛИЗАЦИЮ МЕРОПРИЯТИЙ ПО ПРОЕКТИРОВАНИЮ И
СТРОИТЕЛЬСТВУ ОБЪЕКТОВ СОЦИАЛЬНОЙ ИНФРАСТРУКТУРЫ
В РАМКАХ РЕАЛИЗАЦИИ ИНВЕСТИЦИОННОГО ПРОЕКТА ПО
СОЗДАНИЮ ГАЗОХИМИЧЕСКОГО КОМПЛЕКСА, В ЦЕЛЯХ
РЕАЛИЗАЦИИ ПРОЕКТОВ ПО РАЗВИТИЮ ТЕРРИТОРИЙ,
ПРЕДУСМАТРИВАЮЩИХ СТРОИТЕЛЬСТВО ЖИЛЬЯ**

1. Расчет размера субсидий для *i*-го муниципального образования Иркутской области (X_i) осуществляется по следующей формуле:

$$X_i = S_i - M_i,$$

где:

S_i - стоимость реализации мероприятия по проектированию и строительству объектов социальной инфраструктуры в рамках реализации инвестиционного проекта по созданию газохимического комплекса, в целях реализации проектов по развитию территорий, предусматривающих строительство жилья, приведенная в текущие цены, в соответствии с положительным заключением государственной экспертизы проектной документации, содержащим оценку достоверности (при реализации мероприятия по строительству объектов социальной инфраструктуры), либо стоимость реализации мероприятия по проектированию объектов социальной инфраструктуры в соответствии с расчетом стоимости реализации мероприятия по проектированию объектов социальной инфраструктуры, подписанным главой муниципального образования Иркутской области (при реализации мероприятия по проектированию объектов социальной инфраструктуры), руб.;

M_i - размер средств местного бюджета, рассчитываемый в соответствии с пунктом 2 настоящей методики.

Размер субсидий для *i*-го муниципального образования Иркутской области (X_i) в финансовом году не может превышать объем средств на реализацию в финансовом году соответствующего мероприятия с учетом предельного уровня софинансирования Иркутской области.

2. Расчет размера средств местного бюджета осуществляется по следующей формуле:

$$M_i = S_i \times (100\% - V),$$

где:

V - предельный уровень софинансирования Иркутской области (в процентах) объема расходного обязательства соответствующего муниципального образования Иркутской области на год предоставления субсидий, утвержденный правовым актом Правительства Иркутской области.

3. В случае недостаточности средств областного бюджета для предоставления субсидий в полном объеме каждому муниципальному образованию Иркутской области субсидии предоставляются в порядке убывания коэффициента результативности использования субсидий, рассчитываемого в соответствии с пунктом 4 настоящей методики, начиная с муниципального образования Иркутской области, имеющего наибольший коэффициент результативности использования субсидий.

4. Расчет коэффициента результативности использования субсидий для i -го муниципального образования Иркутской области (K_i) осуществляется по следующей формуле:

$$K_i = \frac{V_i}{S_i},$$

где:

V_i - планируемый объем ввода в эксплуатацию в 2020 - 2025 годах жилья на земельных участках, включенных в перечень.

В.з.д. заместителя министра
строительства, дорожного хозяйства
Иркутской области



А.Т. Лобач

**РАСЧЕТ РАСПРЕДЕЛЕНИЯ
СУБСИДИЙ МЕСТНЫМ БЮДЖЕТАМ В ЦЕЛЯХ СОФИНАНСИРОВАНИЯ РАСХОДНЫХ ОБЯЗАТЕЛЬСТВ МУНИЦИПАЛЬНЫХ ОБРАЗОВАНИЙ ИРКУТСКОЙ
ОБЛАСТИ НА РЕАЛИЗАЦИЮ МЕРОПРИЯТИЙ ПО ПРОЕКТИРОВАНИЮ И СТРОИТЕЛЬСТВУ ОБЪЕКТОВ СОЦИАЛЬНОЙ ИНФРАСТРУКТУРЫ В РАМКАХ
РЕАЛИЗАЦИИ ИНВЕСТИЦИОННОГО ПРОЕКТА ПО СОЗДАНИЮ ГАЗОХИМИЧЕСКОГО КОМПЛЕКСА, В ЦЕЛЯХ РЕАЛИЗАЦИИ ПРОЕКТОВ ПО РАЗВИТИЮ
ТЕРРИТОРИЙ, ПРЕДУСМАТРИВАЮЩИХ СТРОИТЕЛЬСТВО ЖИЛЬЯ**

№	Наименование муниципального образования	Наименование объекта	Предельный уровень софинансирования	Сметная стоимость объекта /Остаток сметной стоимости объекта	Размер субсидии из федерального бюджета	Размер субсидии из областного бюджета (без учета иных межбюджетных трансфертов/с учетом софинансирования иных межбюджетных трансфертов)
1	2	3	4	5	6	7=(5-6)*4
2022 год						
1	Усть-Кутское муниципальное образование	Реализация проектов по развитию территорий, расположенных в границах населенных пунктов, предусматривающих строительство жилья путем строительства объектов социальной инфраструктуры в рамках реализации инвестиционного проекта по созданию газохимического комплекса	83	104 000,0	0,0	10 400,0
2023 год						
1	Усть-Кутское муниципальное образование	Реализация проектов по развитию территорий, расположенных в границах населенных пунктов, предусматривающих строительство жилья путем строительства объектов социальной инфраструктуры в рамках реализации инвестиционного проекта по созданию газохимического комплекса	83	68 823,5	0,0	11 700,0
2	Усть-Кутское муниципальное образование (городское поселение)	Реализация проектов по развитию территорий, расположенных в границах населенных пунктов, предусматривающих строительство жилья путем строительства объектов социальной инфраструктуры в рамках реализации инвестиционного проекта по созданию газохимического комплекса	90	1 240 000,0	0,0	124 000,0

В.з.д. заместителя министра строительства,
дорожного хозяйства Иркутской области



А.Т. Лобач

**РАСПРЕДЕЛЕНИЕ СУБСИДИЙ МЕСТНЫМ БЮДЖЕТАМ В ЦЕЛЯХ
СОФИНАНСИРОВАНИЯ РАСХОДНЫХ ОБЯЗАТЕЛЬСТВ МУНИЦИПАЛЬНЫХ
ОБРАЗОВАНИЙ ИРКУТСКОЙ ОБЛАСТИ РЕАЛИЗАЦИЮ МЕРОПРИЯТИЙ ПО ПРОЕКТИРОВАНИЮ И
СТРОИТЕЛЬСТВУ ОБЪЕКТОВ СОЦИАЛЬНОЙ ИНФРАСТРУКТУРЫ В РАМКАХ РЕАЛИЗАЦИИ
ИНВЕСТИЦИОННОГО ПРОЕКТА ПО СОЗДАНИЮ ГАЗОХИМИЧЕСКОГО КОМПЛЕКСА, В ЦЕЛЯХ
РЕАЛИЗАЦИИ ПРОЕКТОВ ПО РАЗВИТИЮ ТЕРРИТОРИЙ, ПРЕДУСМАТРИВАЮЩИХ
СТРОИТЕЛЬСТВО ЖИЛЬЯ,
НА 2021 ГОД И НА ПЛАНОВЫЙ ПЕРИОД 2022 И 2023 ГОДОВ**

(тыс. рублей)

Наименования городских поселений, муниципальных районов		2021 год	2022 год	2023 год
1.	Городское поселение: Усть-Кутское муниципальное образование (городское поселение)	0,0	0,0	124 000,0
2.	Муниципальные районы: Усть-Кутское муниципальное образование	0,0	10 400,0	11 700,0
ИТОГО		0,0	10 400,0	135 700,0

В.з.д. заместителя министра
строительства, дорожного хозяйства
Иркутской области



А.Т. Лобач

**Методика
распределения субсидий местным бюджетам в целях
софинансирования расходных обязательств муниципальных
образований Иркутской области на защиту от негативного воздействия
вод населения и объектов экономики***

Распределение субсидий местным бюджетам в целях софинансирования расходных обязательств муниципальных образований Иркутской области на защиту от негативного воздействия вод населения и объектов экономики (далее – субсидии) осуществляется исходя из заявок органов местного самоуправления муниципальных образований Иркутской области, прошедших отбор в соответствии с Положением.

Размер субсидии (S_i) осуществляется следующим образом:

I. В случае если софинансирование реализации соответствующего мероприятия i -го муниципального образования Иркутской области осуществляется за счет средств федерального бюджета, размер субсидии для i -го муниципального образования Иркутской области (S_i) определяется по следующей формуле:

$$S_i = (S_{\phi} \times 100/k_{\phi}) - S_{\phi}$$

где:

S_i – объем субсидии из областного бюджета на реализацию мероприятия, выделяемых конкретному муниципальному образованию;

S_{ϕ} – объем субсидии из федерального бюджета (предусмотренный либо предполагаемый) на реализацию мероприятия;

k_{ϕ} – предельный уровень софинансирования расходного обязательства Иркутской области из федерального бюджета.

II. В случае отсутствия софинансирования реализации соответствующего мероприятия i -го муниципального образования Иркутской области за счет средств федерального бюджета размер субсидии для i -го муниципального образования Иркутской области (S_i) определяется по следующей формуле:

$$S_i = P_i - S_{\text{мб}}$$

где:

P_i – заявленная стоимость мероприятия на очередной финансовый год, приведенная в текущие цены;

$S_{\text{мб}}$ – объем финансирования мероприятия за счет средств местного бюджета в соответствии с предельным уровнем софинансирования для i -го муниципального района Иркутской области, утвержденного распоряжением Правительства Иркутской области от 29 мая 2020 года № 498-рп и

постановлением Правительства Иркутской области от 24 сентября 2018 года № 675-пп.

$$S_{\text{мб}} = P_i \times (100\% - V),$$

где:

V – предельный уровень софинансирования Иркутской области (в процентах) объема расходного обязательства соответствующего муниципального образования Иркутской области на год предоставления субсидий, утвержденный распоряжением Правительства Иркутской области от 29 мая 2020 года № 498-рп и постановлением Правительства Иркутской области от 24 сентября 2018 года № 675-пп.

Приоритетными являются следующие мероприятия (объекты):

1) в первую очередь – мероприятия (объекты), софинансирование реализации которых осуществляется за счет средств федерального бюджета в рамках федеральных целевых программ;

2) во вторую очередь – мероприятия (объекты) муниципальных образований Иркутской области, включенных в перечень монопрофильных муниципальных образований Российской Федерации (моногородов), утвержденный правовым актом Правительства Российской Федерации;

3) в третью очередь – мероприятия (объекты), выполнение работ по которым не завершено в текущем финансовом году.

Министр природных ресурсов и
экологии Иркутской области



С.М. Трофимова

*В соответствии с постановлением Правительства Иркутской области от 31 марта 2016 года № 180-пп «Об утверждении положения о предоставлении и расходовании субсидии из областного бюджета местным бюджетам на защиту от негативного воздействия вод населения и объектов экономики и субсидии на повышение эксплуатационной надежности гидротехнических сооружений путем их приведения к безопасному техническому состоянию»

РАСЧЕТ

размера субсидий местным бюджетам в целях финансирования расходных обязательств муниципальных образований Иркутской области на защиту от негативного воздействия вод населения и объектов экономики

Размер субсидии (Si) осуществляется следующим образом:

I. В случае если финансирование реализации соответствующего мероприятия i-го муниципального образования Иркутской области осуществляется за счет средств федерального бюджета, размер субсидии для i-го муниципального образования Иркутской области (Si) определяется по следующей формуле:

$$Si = (Sф \times 100/kф) - Sф$$

где:

Si – объем субсидии из областного бюджета на реализацию мероприятия, выделяемых конкретному муниципальному образованию;

Sф – объем субсидии из федерального бюджета (предусмотренный либо предполагаемый) на реализацию мероприятия;

kф – предельный уровень финансирования расходного обязательства Иркутской области из федерального бюджета.

II. В случае отсутствия финансирования реализации соответствующего мероприятия i-го муниципального образования Иркутской области за счет средств федерального бюджета размер субсидии для i-го муниципального образования Иркутской области (Si) определяется по следующей формуле:

$$Si = Pi - Smb$$

где:

Pi – заявленная стоимость мероприятия на очередной финансовый год, приведенная в текущие цены;

Smb – объем финансирования мероприятия за счет средств местного бюджета в соответствии с предельным уровнем финансирования для i-го муниципального района Иркутской области, утвержденного распоряжением Правительства Иркутской области от 15 августа 2019 года № 689-рп и постановлением Правительства Иркутской области от 24 сентября 2018 года № 675-пп.

$$Smb = Pi \times (100\% - V)$$

где:

V – предельный уровень финансирования Иркутской области (в процентах) объема расходного обязательства соответствующего муниципального образования Иркутской области на год предоставления субсидий, утвержденный распоряжением Правительства Иркутской области от 29 мая 2020 года № 498-рп и постановлением Правительства Иркутской области от 24 сентября 2018 года № 675-пп.

№	Наименование муниципального образования Иркутской области, i	2021 год							2022 год					2023 год				
		Стоимость реализации мероприятий i-го муниципального образования в соответствии с локальным сметным расчетом стоимости реализации мероприятий, Pi	Предельный уровень финансирования Иркутской области (в процентах) объема расходного обязательства соответствующего муниципального образования на год предоставления субсидий, V	Предельный уровень финансирования для i-го муниципального района Иркутской области, 100%-V	Размер субсидии из федерального бюджета (предусмотренный либо предполагаемый) на реализацию мероприятия, Sф	Размер субсидии за счет средств областного бюджета для обеспечения финансирования, Si	Объем финансирования мероприятия за счет средств местного бюджета, Smb	Размер субсидии за счет средств областного бюджета, Si	Стоимость реализации мероприятий i-го муниципального образования в соответствии с локальным сметным расчетом стоимости реализации мероприятий, Pi	Предельный уровень финансирования Иркутской области (в процентах) объема расходного обязательства соответствующего муниципального образования на год предоставления субсидий, V	Предельный уровень финансирования для i-го муниципального района Иркутской области, 100%-V	Объем финансирования мероприятия за счет средств местного бюджета, Smb	Размер субсидии за счет средств областного бюджета, Si	Стоимость реализации мероприятий i-го муниципального образования в соответствии с локальным сметным расчетом стоимости реализации мероприятий, Pi	Предельный уровень финансирования Иркутской области (в процентах) объема расходного обязательства соответствующего муниципального образования на год предоставления субсидий, V	Предельный уровень финансирования для i-го муниципального района Иркутской области, 100%-V	Объем финансирования мероприятия за счет средств местного бюджета, Smb	Размер субсидии за счет средств областного бюджета, Si
1	2	3	4	5	6	7	8=3*5	9=3-6-7-8	10	11	12	13=10*12	14=10-13	15	16	17	18=15*17	19=15-18
Городские округа:																		
1	город Иркутск								300 000,0	50%	50%	100 000,0	200 000,0	121 254,3	65%	35%	31 436,3	89 818,0
2	Муниципальное образование «город Черемхово»	167 916,1	92%	8%	0,0	0,0	4 549,8	163 366,3										
Сельские поселения:																		
3	Петропавловское муниципальное образование								73 500,0	95,0%	5,0%	3 500,0	70 000,0	105 000,0	95,0%	5,0%	5 000,0	100 000,0
4	Утуликское муниципальное образование													52 000,0	96%	4%	2 000,0	50 000,0
ИТОГО:		167 916,1	92%	8%	0,0	0,0	4 549,8	163 366,3	373 500,0			103 500,0	270 000,0	278 254,3			38 436,3	239 818,0

* Расчет субсидии произведен в отношении мероприятия, финансируемого из федерального бюджета

Министр природных ресурсов и экологии Иркутской области



С.М. Трофимова

**РАСПРЕДЕЛЕНИЕ СУБСИДИЙ МЕСТНЫМ БЮДЖЕТАМ В ЦЕЛЯХ
СОФИНАНСИРОВАНИЯ РАСХОДНЫХ ОБЯЗАТЕЛЬСТВ МУНИЦИПАЛЬНЫХ
ОБРАЗОВАНИЙ ИРКУТСКОЙ ОБЛАСТИ НА ЗАЩИТУ ОТ НЕГАТИВНОГО
ВОЗДЕЙСТВИЯ ВОД НАСЕЛЕНИЯ И ОБЪЕКТОВ ЭКОНОМИКИ**

(тыс. рублей)

Наименования городских округов, муниципальных районов, городских и сельских поселений		2021 год	2022 год	2023 год
Городские округа:				
1.	город Иркутск		200 000,0	89 818,0
2.	Муниципальное образование «город Черемхово»	163 366,3		
Сельские поселения:				
3.	Петропавловское муниципальное образование		70 000,0	100 000,0
4.	Утуликское муниципальное образование			50 000,0
ИТОГО		163 366,3	270 000,0	239 818,0

Министр природных ресурсов и экологии
Иркутской области



С.М. Трофимова

Методика

распределения субсидий местным бюджетам из областного бюджета в целях финансирования расходных обязательств муниципальных образований Иркутской области на обеспечение развития и укрепления материально-технической базы домов культуры в населенных пунктах с числом жителей до 50 тысяч человек на 2021 год и плановый период 2022-2023 годов

Распределение субсидий между муниципальными образованиями Иркутской области на обеспечение развития и укрепления материально-технической базы домов культуры в населенных пунктах с числом жителей до 50 тысяч человек осуществляется в соответствии с Постановлением Правительства Иркутской области от 22 декабря 2017 года № 870-пп (далее – Постановление).

Обеспечение развития и укрепления материально-технической базы домов культуры - реализация мероприятий по выполнению ремонтных работ (текущего ремонта) в отношении зданий домов культуры (и их филиалов), включая приобретение материалов для выполнения ремонтных работ (текущего ремонта), а также приобретение автобусов для домов культуры в целях осуществления выездной деятельности творческих коллективов (далее соответственно - мероприятие, работы, здание, приобретение автобусов);

Отбор муниципальных образований для предоставления субсидий проводится в соответствии со следующими критериями:

1) число жителей населенного пункта, в котором расположен дом культуры, составляет не более 50 тысяч человек;

2) наличие сметной документации на выполнение работ, подписанной главой муниципального образования (далее - сметная документация) (на реализацию мероприятия по выполнению ремонтных работ), либо сметы на приобретение автобусов, подписанной главой муниципального образования (далее - смета) (на реализацию мероприятия по приобретению автобусов);

3) рост числа участников мероприятий в доме культуры по сравнению с годом, предшествующим году проведения отбора;

4) наличие в доме культуры укомплектованного штата специалистов культурно-досуговой деятельности не менее чем на 80 процентов;

5) соответствие здания следующим требованиям:

здание находится в собственности муниципального образования;

здание закреплено на праве оперативного управления за домом культуры;

здание не находится в аварийном состоянии и не требует капитального ремонта;

вместимость зрительного зала здания составляет не менее 50 зрительских мест.

Решение о предоставлении субсидий принимается в отношении муниципального образования, которому присвоен первый порядковый номер в рейтинге.

В случае если общий размер средств, предусмотренных в областном бюджете на предоставление субсидий в году предоставления субсидий, больше размера субсидий для муниципального образования, которому присвоен первый

порядковый номер в рейтинге, решения о предоставлении субсидий принимаются в отношении муниципальных образований, которым присвоены последующие порядковые номера в рейтинге, в пределах лимитов бюджетных обязательств, доведенных до министерства на соответствующий финансовый год на данные цели.

В случае если в рейтинг включено несколько муниципальных образований, расположенных на территории одного муниципального района Иркутской области, решение о предоставлении субсидий принимается в отношении первых трех из указанных муниципальных образований, имеющих более высокие порядковые номера в рейтинге.

Решения об отказе в предоставлении субсидий принимаются в отношении иных муниципальных образований, включенных в рейтинг.

Размер субсидий для i -го муниципального образования (T_i) рассчитывается по следующей формуле:

$$T_i = P_i \times Q_i,$$

где:

P_i - размер реализации мероприятия в году предоставления субсидий в соответствии со сметной документацией или сметой i -го муниципального образования;

Q_i - предельный уровень софинансирования Иркутской области (в процентах) объема расходного обязательства i -го муниципального образования на год предоставления субсидий, утвержденный правовым актом Правительства Иркутской области.

Заместитель министра культуры и
архивов Иркутской области



О.Н. Полунина

Расчет распределения субсидии местному бюджету из областного бюджета в целях софинансирования расходных обязательств муниципальных образований Иркутской области на обеспечение развития и укрепления материально-технической базы домов культуры в населенных пунктах с числом жителей до 50 тысяч человек на 2021 год

2021 год

№ п/п	Наименование муниципального образования	Qi	Pi (размер сметы)	Ti
1	Марковское муниципальное образование	0,94	2739,071	2574,73
2	Лесогорское муниципальное образование	0,98	3463,923	3394,64
3	Муниципальное образование «Аларский район»	0,93	7000	6510,00
4	Осинский муниципальный район	0,95	6853	6510,35
5	Муниципальное образование «Эжирит-Булагатский район»	0,94	3000,001	2820,00
6	Солонецкое муниципальное образование	0,99	1288,985	1276,10
7	Шелеховский район	0,89	5000	4450,00
8	Ольхонское районное муниципальное образование	0,95	318,405	302,49
9	Янтальское муниципальное образование	0,94	3677,30	3456,66
10	Муниципальное образование «Тулунский район»	0,93	7000	6510,00
11	Зерновское муниципальное образование	0,96	744,832	715,04
12	Черемховское районное муниципальное образование	0,94	3000	2820,00
13	Узколугское муниципальное образование	0,97	483,242	468,74
14	Муниципальное образование «Тайшетский район»	0,87	7000	6090,00
15	Муниципальное образование «Нукутский район»	0,94	7000	6580,00
16	Ухтуйское муниципальное образование	0,96	750	720,00
17	Муниципальное образование «Ользоны»	0,98	2634,96	2582,26
18	Новочеремховское муниципальное образование (Заларинский район)*	0,99	3220,964	274,89
	ИТОГО:			58055,90

* для указанного МО Pi не рассчитывается, Ti высчитывается, исходя из остатков средств в пределах лимитов бюджетных обязательств, доведенных до министерства культуры и архивов Иркутской области на данную субсидию

Заместитель министра культуры
и архивов Иркутской области




О.Н. Полупина

Расчет распределения субсидии местному бюджету из областного бюджета в целях софинансирования расходных обязательств муниципальных образований Иркутской области на обеспечение развития и укрепления материально-технической базы домов культуры в населенных пунктах с числом жителей до 50 тысяч человек на 2022 год

2022 год

№ п/п	Наименование муниципального образования	Qi	Pi (размер сметы)	Ti
1	Муниципальное образование «Жигаловский район»	0,94	7 000,000	6 580,000
2	Муниципальное образование «Боханский район»	0,95	7 000,000	6 650,000
3	Еланцынское муниципальное образование	0,96	587,999	564,480
4	Муниципальное образование «город Саянск»	0,89	4 800,000	4 272,000
5	Ершовское муниципальное образование	0,98	3 754,447	3 679,360
6	Котикское муниципальное образование	0,98	2 240,700	2 195,890
7	Муниципальное образование «Бурят-Янгуты»	0,98	1 776,230	1 740,710
8	Алзайское муниципальное образование	0,97	3 950,000	3 831,500
9	Районное муниципальное образование «Усть-Удинский район»	0,95	7 000,000	6 650,000
10	Усть-Кутское муниципальное образование	0,83	7 000,000	5 810,000
11	Харбатовское муниципальное образование	0,99	2 374,742	2 350,990
12	Усть-Кадинское муниципальное образование	0,98	819,464	803,070
13	Масляногорское муниципальное образование	0,99	1 746,542	1 729,080
14	Булайское муниципальное образование	0,98	3 000,000	2 940,000
15	Муниципальное образование города Бодайбо и района	0,75	7 000,000	5 250,000
16	Зареченское муниципальное образование Качугского района	0,99	517,819	512,640
17	Чунское районное муниципальное образование *	0,93	2 100,000	1 856,080
	ИТОГО:			57 415,800

* для указанного МО Pi не рассчитывается, Ti высчитывается, исходя из остатков средств в пределах лимитов бюджетных обязательств, доведенных до министерства культуры и архивов Иркутской области на данную субсидию

Заместитель министра культуры и архивов Иркутской области  О.Н. Полупина

Методика
распределения субсидий местным бюджетам из областного бюджета в
целях софинансирования расходных обязательств муниципальных
образований Иркутской области на развитие домов культуры на 2021 год и
плановый период 2022-2023 годов

Распределение субсидий между муниципальными образованиями Иркутской области на развитие домов культуры осуществляется в соответствии с Постановлением Правительства Иркутской области от 15 марта 2016 года № 125-пп (далее – Постановление).

Отбор муниципальных образований для предоставления субсидий на укрепление материально-технической базы домов культуры проводится в соответствии со следующими критериями:

1) население муниципального образования составляет не менее 300 человек;

2) в собственности муниципального образования находится не менее одного здания (помещения), закрепленного на праве оперативного управления за домом культуры и отвечающего следующим требованиям:

здание (помещение) дома культуры не находится в аварийном состоянии и не требует капитального ремонта;

вместимость зрительного зала здания (помещения) дома культуры составляет не менее 50 зрительских мест;

наличие не менее 2 комнат в здании (помещении) дома культуры для работы любительских объединений и кружковой работы.

Размер субсидий для i -го муниципального образования (S_i) рассчитывается по следующей формуле:

$$S_i = S_{\text{общ.}} \times K_{\text{уд.}i},$$

где:

$S_{\text{общ.}}$ - общий размер средств областного бюджета, предусмотренный на предоставление субсидий;

$K_{\text{уд.}i}$ - удельный вес предварительного размера субсидий для i -го муниципального образования в общем объеме предварительного размера субсидий для муниципальных образований, прошедших отбор.

Удельный вес предварительного размера субсидий для i -го муниципального образования в общем объеме предварительного размера субсидий для муниципальных образований, прошедших отбор ($K_{\text{уд.}i}$), рассчитывается по следующей формуле:

$$K_{\text{уд.}i} = S_{\text{пред.}i} / \sum S_{\text{пред.}}$$

где:

$S_{\text{пред.}i}$ - предварительный размер субсидий для i -го муниципального образования.

Предварительный размер субсидий для *i*-го муниципального образования ($S_{\text{пред.}i}$) рассчитывается по следующей формуле:

$$S_{\text{пред.}i} = S_{\text{общ.}} \times Dk_i \times Q_i,$$

где:

Dk_i - доля домов культуры *i*-го муниципального образования в общем количестве домов культуры муниципальных образований, прошедших отбор;

Q_i - предельный уровень софинансирования Иркутской области (в процентах) объема расходного обязательства *i*-го муниципального образования на год предоставления субсидий, утвержденный правовым актом Правительства Иркутской области.

Заместитель министра культуры и
архивов Иркутской области



О.Н. Полунина

РАСЧЕТ распределения субсидий местному бюджету из областного бюджета в целях финансирования расходных обязательств муниципальных образований Иркутской области на развитие домов культуры на 2021 год

2021 год

тыс. руб.

№	Наименование муниципального образования	Количество домов культуры	Сообщ	Dki	Qi	Spред	Kуд	Si	Размер субсидии
1	Муниципальное образование - «город Тулун»	1	37200	0,022	0,92	752,928	0,0213	791,672	791,7
2	Муниципальное образование город Усть-Ильи́ск	2	37200	0,044	0,87	1424,02	0,0402	1497,294	1497,3
3	Киренский район	1	37200	0,022	0,9	736,56	0,0208	774,462	774,4
4	Муниципальное образование Мамско-Чуйского района	1	37200	0,022	0,95	777,48	0,022	817,488	817,5
5	Осинский муниципальный район	1	37200	0,022	0,95	777,48	0,022	817,488	817,5
6	Усольское районное муниципальное образование	1	37200	0,022	0,86	703,824	0,0199	740,042	740
7	Районное муниципальное образование «Усть-Удинский район»	1	37200	0,022	0,95	777,48	0,022	817,488	817,5
8	Листвянское муниципальное образование	1	37200	0,022	0,88	720,192	0,0204	757,252	757,2
9	Новонигринское муниципальное образование	1	37200	0,022	0,93	761,112	0,0215	800,278	800,3
10	Алзайское муниципальное образование	1	37200	0,022	0,97	793,848	0,0224	834,698	834,7
11	Тайгурское муниципальное образование	1	37200	0,022	0,96	785,664	0,0222	826,093	826,1
12	Шарагайское муниципальное образование	1	37200	0,022	0,98	802,032	0,0227	843,303	843,3
13	Муниципальное образование «Олонки»	1	37200	0,022	0,97	793,848	0,0224	834,698	834,7
14	Добчурское муниципальное образование	1	37200	0,022	0,99	810,216	0,0229	851,908	851,9
15	Ключи-Булакское муниципальное образование	1	37200	0,022	0,99	810,216	0,0229	851,908	851,9
16	Шумидовское муниципальное образование	1	37200	0,022	0,97	793,848	0,0224	834,698	834,7
17	Бажирское муниципальное образование	1	37200	0,022	0,96	785,664	0,0222	826,093	826,1
18	Семеновское муниципальное образование	1	37200	0,022	0,99	810,216	0,0229	851,908	852
19	Хор-Тагинское муниципальное образование	1	37200	0,022	0,97	793,848	0,0224	834,698	834,7
20	Услонское муниципальное образование	1	37200	0,022	0,96	785,664	0,0222	826,093	826,1
21	Филипповское муниципальное образование	1	37200	0,022	0,99	810,216	0,0229	851,908	851,9
22	Харайгунское муниципальное образование	1	37200	0,022	0,98	802,032	0,0227	843,303	843,3
23	Гороховское муниципальное образование	1	37200	0,022	0,97	793,848	0,0224	834,698	834,7
24	Никольское муниципальное образование	1	37200	0,022	0,96	785,664	0,0222	826,093	826,1
25	Усть-Балейское муниципальное образование	1	37200	0,022	0,95	777,48	0,022	817,488	817,5
26	Усть-Кудинское муниципальное образование	1	37200	0,022	0,95	777,48	0,022	817,488	817,5
27	Альмовское муниципальное образование	1	37200	0,022	0,99	810,216	0,0229	851,908	851,9
28	Петропавловское муниципальное образование	1	37200	0,022	0,95	777,48	0,022	817,488	817,5
29	Муниципальное образование «Нукуты»	1	37200	0,022	0,99	810,216	0,0229	851,908	851,9
30	Муниципальное образование «Хареты»	1	37200	0,022	0,99	810,216	0,0229	851,908	851,9
31	Муниципальное образование «Целинный»	1	37200	0,022	0,99	810,216	0,0229	851,908	851,9
32	Муниципальное образование «Ирхидей»	1	37200	0,022	0,99	810,216	0,0229	851,908	851,9
33	Муниципальное образование «Каха-Онгойское»	1	37200	0,022	0,99	810,216	0,0229	851,908	851,9
34	Будаговское муниципальное образование	1	37200	0,022	0,98	802,032	0,0227	843,303	843,3
35	Бурхунское муниципальное образование	1	37200	0,022	0,98	802,032	0,0227	843,303	843,3
36	Едогонское муниципальное образование	1	37200	0,022	0,99	810,216	0,0229	851,908	851,9
37	Ишидейское муниципальное образование	1	37200	0,022	0,97	793,848	0,0224	834,698	834,7
38	Писаревское муниципальное образование	1	37200	0,022	0,97	793,848	0,0224	834,698	834,7
39	Шерагульское муниципальное образование	1	37200	0,022	0,97	793,848	0,0224	834,698	834,7
40	Большееланское муниципальное образование	1	37200	0,022	0,96	785,664	0,0222	826,093	826,1
41	Новожилинское муниципальное образование	1	37200	0,022	0,98	802,032	0,0227	843,303	843,3
42	Ершовское муниципальное образование	1	37200	0,022	0,98	802,032	0,0227	843,303	843,3
43	Малышевское муниципальное образование	1	37200	0,022	0,99	810,216	0,0229	851,908	851,9
44	Муниципальное образование «Алужинское»	1	37200	0,022	0,98	802,032	0,0227	843,303	843,3
	ИТОГО:	45	37200			35379,4		37199,994	37200

Заместитель министра культуры и архивов
Иркутской области



О.Н. Полунина

РАСЧЕТ распределения субсидий местному бюджету из областного бюджета в целях финансирования расходных обязательств муниципальных образований Иркутской области на развитие домов культуры на 2022 год

№	Наименование муниципального образования	Количество домов культуры	2022 год						Размер субсидии
			Собщ	Dki	Qi	Сред	Куд	Si	
1	Ангарский городской округ	1	37200	0,019	0,84	593,712	0,016451	611,973	612
2	Зиминское городское муниципальное образование	1	37200	0,019	0,92	650,256	0,018018	670,256	670,3
3	Муниципальное образование «город Саянск»	1	37200	0,019	0,89	629,052	0,01743	648,4	648,4
4	Муниципальное образование «город Черехово»	1	37200	0,019	0,92	650,256	0,018018	670,256	670,3
5	Муниципальное образование «Балаганский район»	1	37200	0,019	0,95	671,46	0,018605	692,113	692,1
6	Муниципальное образование города Бодайбо и района	1	37200	0,019	0,75	530,1	0,014688	546,405	546,4
7	Муниципальное образование «Заларинский район»	1	37200	0,019	0,94	664,392	0,018409	684,827	684,8
8	Муниципальное образование «Ижигэудинский район»	1	37200	0,019	0,88	621,984	0,017234	641,115	641,1
9	Ольхонское районное муниципальное образование	1	37200	0,019	0,95	671,46	0,018605	692,113	692,1
10	Муниципальное образование «Тайшетский район»	1	37200	0,019	0,87	614,916	0,017038	633,829	633,8
11	Усольское районное муниципальное образование	1	37200	0,019	0,86	607,848	0,016843	626,544	626,5
12	Муниципальное образование «Усть-Илимский район»	1	37200	0,019	0,9	636,12	0,017626	655,686	655,7
13	Усть-Кутское муниципальное образование	1	37200	0,019	0,83	586,644	0,016255	604,688	604,7
14	Чуновское районное муниципальное образование	2	37200	0,037	0,93	1280,05	0,035468	1319,424	1319,4
15	Муниципальное образование «Эхирит-Булгатский район»	1	37200	0,019	0,94	664,392	0,018409	684,827	684,8
16	Куйтунское муниципальное образование	1	37200	0,019	0,96	678,528	0,018801	699,398	699,4
17	Белореченское муниципальное образование	1	37200	0,019	0,85	600,78	0,016647	619,259	619,3
18	Тайгурское муниципальное образование	1	37200	0,019	0,96	678,528	0,018801	699,398	699,4
19	Усть-Кутское муниципальное образование (городское поселение)	1	37200	0,019	0,9	636,12	0,017626	655,686	655,7
20	Янгальское муниципальное образование	1	37200	0,019	0,94	664,392	0,018409	684,827	684,8
21	Лесогорское муниципальное образование	1	37200	0,019	0,98	692,664	0,019193	713,969	714
22	Муниципальное образование «Александровск»	1	37200	0,019	0,98	692,664	0,019193	713,969	714
23	Муниципальное образование «Тыргетуй»	1	37200	0,019	0,98	692,664	0,019193	713,969	714
24	Коноваловское муниципальное образование	1	37200	0,019	0,99	699,732	0,019389	721,254	721,2
25	Кумарейское муниципальное образование	1	37200	0,019	0,99	699,732	0,019389	721,254	721,2
26	Муниципальное образование «Ользона»	1	37200	0,019	0,98	692,664	0,019193	713,969	714
27	Александровское муниципальное образование	1	37200	0,019	0,98	692,664	0,019193	713,969	714
28	Муниципальное образование «Новая Ида»	1	37200	0,019	0,96	678,528	0,018801	699,398	699,4
29	Муниципальное образование «Хохорек»	1	37200	0,019	0,98	692,664	0,019193	713,969	714
30	Калтукское муниципальное образование	1	37200	0,019	0,98	692,664	0,019193	713,969	714
31	Кежемское муниципальное образование	1	37200	0,019	0,97	685,596	0,018997	706,683	706,7
32	Хор-Тагинское муниципальное образование	1	37200	0,019	0,97	685,596	0,018997	706,683	706,7
33	Буринское муниципальное образование	1	37200	0,019	0,99	699,732	0,019389	721,254	721,2
34	Оекское муниципальное образование	1	37200	0,019	0,96	678,528	0,018801	699,398	699,4
35	Холматовское муниципальное образование	1	37200	0,019	0,96	678,528	0,018801	699,398	699,4
36	Ширяевское муниципальное образование	1	37200	0,019	0,96	678,528	0,018801	699,398	699,4
37	Бирюльское муниципальное образование	1	37200	0,019	0,99	699,732	0,019389	721,254	721,2
38	Зареченское муниципальное образование Качугского района	1	37200	0,019	0,99	699,732	0,019389	721,254	721,2
39	Харбатовское муниципальное образование	1	37200	0,019	0,99	699,732	0,019389	721,254	721,2
40	Березняковское сельское поселение	1	37200	0,019	0,99	699,732	0,019389	721,254	721,2
41	Иргейское муниципальное образование	1	37200	0,019	0,97	685,596	0,018997	706,683	706,7
42	Муниципальное образование «Шаратское»	1	37200	0,019	0,97	685,596	0,018997	706,683	706,7
43	Березовское муниципальное образование	1	37200	0,019	0,95	671,46	0,018605	692,113	692,1
44	Афанасьевское муниципальное образование	1	37200	0,019	0,99	699,732	0,019389	721,254	721,2
45	Гуранское муниципальное образование	1	37200	0,019	0,98	692,664	0,019193	713,969	714
46	Новожилинское муниципальное образование	1	37200	0,019	0,98	692,664	0,019193	713,969	714
47	Раздольинское муниципальное образование	1	37200	0,019	0,98	692,664	0,019193	713,969	714
48	Сосновское муниципальное образование	1	37200	0,019	0,95	671,46	0,018605	692,113	692,1
49	Югольское муниципальное образование	1	37200	0,019	0,98	692,664	0,019193	713,969	714
50	Голуметское муниципальное образование	1	37200	0,019	0,97	685,596	0,018997	706,683	706,7
51	Лоховское муниципальное образование	1	37200	0,019	0,96	678,528	0,018801	699,398	699,4
52	Новотроновское муниципальное образование	1	37200	0,019	0,98	692,664	0,019193	713,969	714
53	Ольхонское сельское поселение	1	37200	0,019	0,97	685,596	0,018997	706,683	706,7
ИТОГО:		54	37200			36090		37199,998	37200

Заместитель министра культуры и архивов Иркутской области



О.Н. Полунина

МЕТОДИКА

распределения субсидии из областного бюджета местным бюджетам на модернизацию и строительство очистных сооружений для очистки загрязненных сточных вод, поступающих в озеро Байкал и другие водные объекты Байкальской природной территории, укрепление берегов озера Байкал, совершенствование и развитие объектов инфраструктуры, необходимых для сохранения уникальной экосистемы озера Байкал *

1. Расчет размера субсидии в части строительства, реконструкции и модернизации объектов водоснабжения, водоотведения и очистки сточных вод осуществляется следующим образом:

1) расчет размера субсидии, предоставляемой за счет средств федерального бюджета и средств областного бюджета, необходимых для обеспечения финансирования за счет средств федерального бюджета (Q_{Rmo}), осуществляется по следующей формуле:

$$Q_{Rmo} = Q_{R\phi} + Q_{Ro} \text{ (в случае реализации мероприятия в сфере водоотведения и очистки сточных вод)}$$

$$Q_{Rmo} = Q_{R\phiв} + Q_{Rов} \text{ (в случае реализации мероприятия в сфере водоснабжения),}$$

где:

$Q_{R\phi}$ - размер субсидии, предоставляемой за счет средств федерального бюджета в случае реализации мероприятия в сфере водоотведения и очистки сточных вод;

Q_{Ro} - размер субсидии, предоставляемой за счет средств областного бюджета в случае реализации мероприятия в сфере водоотведения и очистки сточных вод;

$Q_{R\phiв}$ - размер субсидии, предоставляемой за счет средств федерального бюджета в случае реализации мероприятия в сфере водоснабжения;

$Q_{Rов}$ - размер субсидии, предоставляемой за счет средств областного бюджета в случае реализации мероприятия в сфере водоснабжения.

Размер субсидии, предоставляемой за счет средств федерального бюджета в случае реализации мероприятия в сфере водоотведения и очистки сточных вод ($Q_{R\phi}$), рассчитывается по следующей формуле:

$$Q_{R\phi} = P \times k_{\phi},$$

где:

P - стоимость мероприятия в соответствии со сметной стоимостью мероприятия, на которую получено положительное заключение о достоверности определения сметной стоимости мероприятия, без учета стоимости проектных и изыскательских работ, руб.;

модернизации объектов на системах водоотведения и очистки сточных вод (Q_{Ro}), рассчитывается по следующей формуле:

$$Q_{Ro} = (P - Q_{R\phi}) \times V_{pp},$$

где:

V_{pp} – предельный уровень софинансирования Иркутской области (в процентах) объема расходного обязательства соответствующего муниципального образования, утвержденный правовым актом Правительства Иркутской области (далее – предельный уровень софинансирования Иркутской области), с учетом положений пункта 18³ Правил формирования, предоставления и распределения субсидий.

Размер финансирования реализации мероприятия по строительству, реконструкции, модернизации объектов на системах водоотведения и очистки сточных вод за счет средств местного бюджета (S_{Rc}) рассчитывается по следующей формуле:

$$S_{Rc} = (P - Q_{R\phi}) \times (100\% - V_{pp});$$

2) расчет размера субсидии, предоставляемой исключительно за счет средств областного бюджета ($Q_{ИОБмо}$), осуществляется по следующей формуле:

$$Q_{ИОБмо} = P - S_c,$$

где:

S_c – размер финансирования реализации мероприятия по строительству, реконструкции, модернизации объектов за счет средств местного бюджета.

Размер финансирования реализации мероприятия по строительству, реконструкции, модернизации объектов за счет средств местного бюджета (S_c) рассчитывается по следующей формуле:

$$S_c = P \times (100\% - V),$$

где:

V – предельный уровень софинансирования Иркутской области.

Размер субсидии на строительство объектов в части реализации мероприятия по строительству, реконструкции, модернизации объектов в финансовом году не может превышать объем средств на реализацию в финансовом году указанного мероприятия с учетом предельного уровня софинансирования Иркутской области.

2. Расчет размера субсидии на строительство объектов в части реализации мероприятия по разработке проектной документации ($Q_{пд}$) осуществляется по следующей формуле:

$$Q_{пд} = P_{пд} - S_{пд},$$

где:

$P_{\text{пд}}$ – стоимость реализации мероприятия по разработке проектной документации в соответствии со сводным сметным расчетом стоимости реализации указанного мероприятия, утвержденным органом местного самоуправления муниципального образования, руб.;

$S_{\text{пд}}$ – размер финансирования реализации мероприятия по разработке проектной документации за счет средств местного бюджета.

Размер финансирования реализации мероприятия по разработке проектной документации за счет средств местного бюджета ($S_{\text{пд}}$) рассчитывается по следующей формуле:

$$S_{\text{пд}} = P_{\text{пд}} \times (100\% - V).$$

Размер субсидии на строительство объектов в части реализации мероприятия по разработке проектной документации в финансовом году не может превышать объем средств на реализацию в финансовом году указанного мероприятия с учетом предельного уровня софинансирования Иркутской области.

3. Расчет размера субсидии в части реализации мероприятия по приобретению объектов ($Q_{\text{ОБПмо}}$) осуществляется по следующей формуле:

$$Q_{\text{ОБПмо}} = P_{\text{п}} - S_{\text{ОБПмо}},$$

где:

$P_{\text{п}}$ – стоимость реализации мероприятия по приобретению объектов в соответствии с расчетом стоимости реализации указанного мероприятия, утвержденным органом местного самоуправления муниципального образования, руб.;

$S_{\text{ОБПмо}}$ – размер финансирования реализации мероприятия по приобретению объектов за счет средств местного бюджета.

Размер финансирования реализации мероприятия по приобретению объектов за счет средств местного бюджета ($S_{\text{ОБПмо}}$) рассчитывается по следующей формуле:

$$S_{\text{ОБПмо}} = P_{\text{п}} \times (100\% - V).$$

Размер субсидии на строительство объектов в части реализации мероприятия по приобретению объектов ($Q_{\text{ОБПмо}}$) в финансовом году не может превышать объем средств на реализацию в финансовом году указанного мероприятия с учетом предельного уровня софинансирования Иркутской области.

4. Расчет размера субсидии на строительство объектов в отношении муниципальных образований, имеющих незавершенные мероприятия ($Q_{\text{нм}}$), осуществляется по следующей формуле:

$$Q_{\text{нм}} = P_{\text{нм}} - E_{\text{нм}} - S_{\text{нм}},$$

где:

$P_{\text{нм}}$ – стоимость реализации незавершенного мероприятия в соответствии с заключенными муниципальными контрактами или стоимость реализации незавершенного мероприятия в соответствии со сводным сметным расчетом остаточной стоимости реализации соответствующего мероприятия, утвержденным органом местного самоуправления муниципального образования, руб.;

$E_{\text{нм}}$ – суммарный размер финансирования реализации незавершенного мероприятия в предыдущие годы за счет всех источников финансирования, руб.;


$S_{\text{нм}}$ – размер финансирования реализации незавершенного мероприятия за счет средств местного бюджета, руб.

Размер финансирования реализации незавершенного мероприятия за счет средств местного бюджета ($S_{\text{нм}}$) рассчитывается по следующей формуле:

$$S_{\text{нм}} = (P_{\text{нм}} - E_{\text{нм}}) \times (100\% - V).$$

Распределение субсидии между муниципальными образованиями Иркутской области на строительство, реконструкцию и модернизацию объектов водоснабжения, водоотведения и очистки сточных вод, в том числе разработку проектной документации, а также на приобретение указанных объектов в муниципальную собственность, осуществляется в соответствии с Положением о предоставлении субсидии из областного бюджета местным бюджетам на строительство, реконструкцию и модернизацию объектов водоснабжения, водоотведения и очистки сточных вод, в том числе разработку проектной документации, а также на приобретение указанных объектов в муниципальную собственность, субсидии на реализацию мероприятий по приобретению оборудования для систем водоснабжения и субсидии на реализацию мероприятий по приобретению специализированной техники для водоснабжения населения, утвержденным постановлением Правительства Иркутской области от 2 июня 2016 года № 336-пп.

Заместитель министра жилищной политики,
энергетики и транспорта Иркутской области



Е.П. Ветров

¹ В соответствии с постановлением Правительства Иркутской области от 2 июня 2016 года № 336-пп



Проект

Расчет размера субсидии из областного бюджета местным бюджетам субсидий на модернизацию и строительство очистных сооружений для очистки загрязненных сточных вод, поступающих в озеро Байкал и другие водные объекты Байкальской природной территории, укрепление берегов озера Байкал,
 ТЫС.РУБ.

№ п/п	Наименование муниципального образования Иркутской области	Обоснованная потребность (остаток сметной стоимости на 2021 год), (Р-2020)	Обоснованная потребность (остаток сметной стоимости на 2022 год), (Р-2021)	Обоснованная потребность (остаток сметной стоимости на 2023 год), (Р-2021)	Уровень финансирования из местного бюджета 1-ого муниципального образования, % (V), (V) (100 гр.10)*гр5)/100 (Sc-2020)	Размер финансирования мероприятия в 2021 году за счет средств местных бюджетов, ((гр.3-гр.10)*гр5)/100 (Sc-2020)	Размер финансирования мероприятия за счет средств местных бюджетов в 2022 году ((гр.4-гр.8)	Размер финансирования мероприятия за счет средств местных бюджетов в 2023 году ((гр.4-гр.9)	Объем субсидий за счет средств областного бюджета,(QRov)			Объем субсидий за счет средств федерального бюджета (тыс. рублей)(QRfв)		
									2021 год (гр.3-гр.10)* (100-гр.5)/100	2022 год (гр.4-гр.11)* (100-гр.5)/100	2023 год (гр.4-гр.11)* (100-гр.5)/100	2021 год	2022 год	2023 год
1	2	3	4	5	6	7	8	9	10	11	12	13	14	15
	Городские округа													
1	Муниципальное образование город Иркутск	2 216 220,3	2 008 089,2	1 282 416,5	4,00	2 814,6	3 554,2	1 951,3	67 548,4	85 299,8	0,0	2 145 857,3	1 919 235,2	1 280 465,2
	Итого:	2 216 220,3	2 008 089,2	1 282 416,5		2 814,6	3 554,2	1 951,3	67 548,4	85 299,8	0,0	2 145 857,3	1 919 235,2	1 280 465,2

Заместитель министра жилищной политики, энергетики и транспорта Иркутской области



Е.П. Ветров




**РАСПРЕДЕЛЕНИЕ СУБСИДИЙ НА МОДЕРНИЗАЦИЮ И СТРОИТЕЛЬСТВО
ОЧИСТНЫХ СООРУЖЕНИЙ ДЛЯ ОЧИСТКИ ЗАГРЯЗНЕННЫХ СТОЧНЫХ ВОД,
ПОСТУПАЮЩИХ В ОЗЕРО БАЙКАЛ И ДРУГИЕ ВОДНЫЕ ОБЪЕКТЫ БАЙКАЛЬСКОЙ
ПРИРОДНОЙ ТЕРРИТОРИИ, УКРЕПЛЕНИЕ БЕРЕГОВ ОЗЕРА БАЙКАЛ,
СОВЕРШЕНСТВОВАНИЕ И РАЗВИТИЕ ОБЪЕКТОВ ИНФРАСТРУКТУРЫ,
НЕОБХОДИМЫХ ДЛЯ СОХРАНЕНИЯ УНИКАЛЬНОЙ ЭКОСИСТЕМЫ ОЗЕРА БАЙКАЛ
НА 2021- 2023 ГОДЫ**

(тыс. рублей)

Наименования городских округов, муниципальных районов, поселений		2021 год	2022 год	2023 год
1.	Городские округа: город Иркутск	2 213 405,7	2 004 535,0	1 280 465,2
ИТОГО		2 213 405,7	2 004 535,0	1 280 465,2

Заместитель министра жилищной политики, энергетики и
транспорта Иркутской области



Е.П. Ветров



МЕТОДИКА РАСПРЕДЕЛЕНИЯ

субсидий местным бюджетам в целях софинансирования расходных обязательств муниципальных образований Иркутской области на софинансирование капитальных вложений в объекты муниципальной собственности, которые осуществляются из местных бюджетов, в целях реализации мероприятий в сфере охраны окружающей среды.*

Размер субсидии ($Q_{(i)}$) в целях софинансирования расходного обязательства муниципального образования Иркутской области на софинансирование капитальных вложений в объекты муниципальной собственности, которые осуществляются из местных бюджетов, в целях реализации мероприятий в сфере охраны окружающей среды, для предоставления муниципальному образованию Иркутской области рассчитывается по следующей формуле:

1) в случае предоставления субсидий в части строительства (реконструкции) объектов:

$$Q_i = P_{кв} - S_{кв}$$

2) в случае предоставления субсидий в части выполнения проектных и изыскательских работ в целях строительства объектов:

$$Q_i = P_{пир} - S_{пир}$$

Размер субсидий для i -го муниципального образования (Q_i) в финансовом году не может превышать объем средств на реализацию в финансовом году соответствующего мероприятия с учетом предельного уровня софинансирования Иркутской области.

Расчет размера субсидий для муниципальных образований, получивших субсидии в предыдущие годы и имеющих не завершенные ранее мероприятия ($Q_{нм}$), осуществляется по следующей формуле:

$$Q_{нм} = P_{нм} - V_{нм} - S_{нм}$$

где:


$P_{нм}$ - стоимость реализации не завершенного ранее мероприятия в соответствии с заключенными муниципальными контрактами (договорами), руб.;

$V_{нм}$ - суммарный размер финансирования реализации не завершенного ранее мероприятия в предыдущие годы за счет всех источников финансирования, руб.

Распределение субсидий между муниципальными образованиями Иркутской области осуществляется на основании принятого министерством природных ресурсов и экологии Иркутской области решения о предоставлении субсидий утвержденного правовым актом, подготовленного в соответствии с Положением о предоставлении и расходовании субсидий из областного бюджета местным бюджетам на софинансирование капитальных вложений в объекты муниципальной собственности, которые осуществляются из местных бюджетов, в целях реализации мероприятий в сфере охраны окружающей среды, утвержденным Постановлением Правительства Иркутской области от 2 августа 2016 года № 460-пп.

В случае, если размер субсидии муниципальному образованию, объект которого занял первое место в Рейтинге, меньше объема средств, предусмотренных на эти цели в областном бюджете, субсидии в объеме оставшихся средств предоставляются муниципальному образованию, объект которого занял последующее место в Рейтинге.

Заместитель министра строительства,
дорожного хозяйства Иркутской области



М.А. Лобанов


* Утверждена постановлением Правительства Иркутской области от 02.08.2016 № 460-пп «Об утверждении Положения о предоставлении субсидий из областного бюджета местным бюджетам на софинансирование капитальных вложений в объекты муниципальной собственности, которые осуществляются из местных бюджетов, в целях реализации мероприятий в сфере охраны окружающей среды и о внесении изменений в государственную программу Иркутской области «Охрана окружающей среды»

Расчет распределения субсидий из областного бюджета местным бюджетам в целях финансирования расходных обязательств муниципальных образований Иркутской области на финансирование капитальных вложений в объекты муниципальной собственности, которые осуществляются из местных бюджетов, в целях реализации мероприятий в сфере охраны окружающей среды на 2021 год

тыс. рублей

№	Наименование муниципального образования	Наименование объекта	Стоимость реализации мероприятия, приведенная в текущие цены, в соответствии со сводным сметным расчетом стоимости реализации мероприятия, на который получено положительное заключение о достоверности определения сметной стоимости реализации мероприятия (Р)	Предельный уровень финансирования Иркутской области (в процентах) объема расходного обязательства соответствующего муниципального образования Иркутской области, утвержденный Правительством Иркутской области (к)	Размер субсидий для 1-го муниципального образования Иркутской области в случае отсутствия финансирования мероприятия за счет средств федерального бюджета (Q)
1	2	3	4	5	6=4*5
1	Муниципальное образование "Слюдянский муниципальный район"	Полигон ТКО на территории МО Слюдянский район Иркутской области, 140 м вправо от федеральной автомобильной дороги А-333 "Култук-Монды-граница с Монголией"	194 269,8	90%	174 842,7
2	Муниципальное образование "Жигаловский район"	Разработка проектной документации на строительство полигона твердых коммунальных отходов с элементами сортировки в Жигаловском районе	3 301,6	94%	3 103,5
ИТОГО					177 946,2

Заместитель министра строительства, дорожного хозяйства Иркутской области



М.А. Лобанов


«Приложение к Закону
Иркутской области
«Об областном бюджете на
2021 год и на плановый период
2022 и 2023 годов»

**РАСПРЕДЕЛЕНИЕ СУБСИДИЙ НА СОФИНАНСИРОВАНИЕ КАПИТАЛЬНЫХ
ВЛОЖЕНИЙ В ОБЪЕКТЫ МУНИЦИПАЛЬНОЙ СОБСТВЕННОСТИ, КОТОРЫЕ
ОСУЩЕСТВЛЯЮТСЯ ИЗ МЕСТНЫХ БЮДЖЕТОВ, В ЦЕЛЯХ РЕАЛИЗАЦИИ
МЕРОПРИЯТИЙ В СФЕРЕ ОХРАНЫ ОКРУЖАЮЩЕЙ СРЕДЫ НА 2021 ГОД**

(тыс. рублей)

Наименования муниципальных районов		2021 год
1	Муниципальное образование «Слюдянский муниципальный район»	174 842,7
2	Муниципальное образование «Жигаловский район»	3 103,5
ИТОГО		177 946,2

Заместитель министра строительства,
дорожного хозяйства Иркутской области



М.А. Лобанов

МЕТОДИКА РАСПРЕДЕЛЕНИЯ

субсидий в целях софинансирования расходных обязательств муниципальных образований Иркутской области, связанных с осуществлением дорожной деятельности в отношении автомобильных дорог местного значения, на 2021 год и на плановый период 2022 и 2023 годов*

Размер субсидии в целях софинансирования расходных обязательств муниципальных образований Иркутской области, связанных с осуществлением дорожной деятельности в отношении автомобильных дорог местного значения, i -му муниципальному образованию Иркутской области (Q_i) на очередной финансовый год и плановый период рассчитывается по следующей формуле:

$$Q_i = P_i - g_i,$$

где:

P_i – общая стоимость мероприятий, реализуемых в очередном финансовом году и плановом периоде, приведенная в текущие цены в тысячах рублей, в i -м муниципальном образовании Иркутской области.

Общая стоимость реализации мероприятий в i -м муниципальном образовании Иркутской области определяется:

в случае предоставления субсидий на ремонт автомобильных дорог общего пользования местного значения, ремонт искусственных сооружений на автомобильных дорогах общего пользования местного значения, на проектирование автомобильных дорог местного значения в сельской местности - в соответствии с расчетом начальной (максимальной) цены муниципального контракта на выполнение указанных работ, утвержденным главой муниципального образования Иркутской области;

в случае предоставления субсидий на содержание автомобильных дорог общего пользования местного значения - в соответствии с расчетом начальной (максимальной) цены муниципального контракта на выполнение работ по содержанию паромных переправ, утвержденного главой муниципального образования Иркутской области;

в иных случаях - в соответствии с положительным заключением о достоверности определения сметной стоимости реализации мероприятия;

g_i – общая сумма софинансирования мероприятий, реализуемых в очередном финансовом году и плановом периоде, за счет средств местного бюджета i -го муниципального образования Иркутской области которая определяется по следующей формуле:

$$g_i = P_i \times (100\% - V),$$


где:

V - предельный уровень софинансирования Иркутской области, утверждаемый правовым актом Правительства Иркутской области и Положением о предоставлении и расходовании субсидий из областного бюджета местным бюджетам в целях софинансирования расходных обязательств муниципальных образований Иркутской

области, связанных с осуществлением дорожной деятельности в отношении автомобильных дорог местного значения, утвержденным постановлением Правительства Иркутской области от 19 февраля 2016 года № 97-пп (далее – Положение).

Отбор муниципальных образований для предоставления субсидий осуществляется в соответствии с требованиями Положения.

Заместитель министра строительства,
дорожного хозяйства Иркутской области



М.А. Лобанов

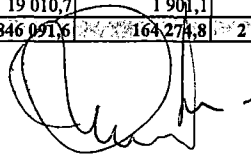
* Утверждена постановлением Правительства Иркутской области от 19.02.2016 № 97-пп «Об утверждении Положения о предоставлении и расходовании субсидий из областного бюджета местным бюджетам в целях софинансирования расходных обязательств муниципальных образований Иркутской области, связанных с осуществлением дорожной деятельности в отношении автомобильных дорог местного значения»

РАСЧЕТ РАСПРЕДЕЛЕНИЯ СУБСИДИЙ В ЦЕЛЯХ СОФИНАНСИРОВАНИЯ РАСХОДНЫХ ОБЯЗАТЕЛЬСТВ МУНИЦИПАЛЬНЫХ ОБРАЗОВАНИЙ ИРКУТСКОЙ ОБЛАСТИ, СВЯЗАННЫХ С ОСУЩЕСТВЛЕНИЕМ ДОРОЖНОЙ ДЕЯТЕЛЬНОСТИ В ОТНОШЕНИИ АВТОМОБИЛЬНЫХ ДОРОГ МЕСТНОГО ЗНАЧЕНИЯ, НА 2021 ГОД И НА ПЛАНОВЫЙ ПЕРИОД 2022 И 2023 ГОДОВ

(тыс. рублей)

№	Наименование муниципального образования	Стоимость реализуемых мероприятий в очередном году и плановом периоде, Pi	Общая сумма финансирования мероприятий в очередном году и плановом периоде за счет средств местного бюджета, pi	Размер субсидии в целях финансирования расходных обязательств муниципальных образований Иркутской области, связанных с осуществлением дорожной деятельности в отношении автомобильных дорог местного значения на 2021 год и на плановый период 2022 и 2023 годов, Qi			
				Всего	в том числе по годам		
					2021 год	2022 год	2023 год
	Городские округа:	499 158,7	48 424,7	450 734,0	283 686,7	195 445,5	75 978,3
1	город Иркутск	5 753,6	2 876,9	2 876,7	2 876,7	0,0	0,0
2	Муниципальное образование «Ангарский городской округ»	24 058,0	3 849,4	20 208,6	11 683,4	8 525,2	0,0
3	Муниципальное образование города Братска	78 240,7	10 953,7	67 287,0	27 935,2	39 351,8	0,0
4	Муниципальное образование «город Усолье-Сибирское»	15 560,3	1 556,1	14 004,2	7 704,2	6 300,0	0,0
5	Зиминское городское муниципальное образование	137 874,7	11 030,1	126 844,6	55 231,7	71 612,9	0,0
6	Муниципальное образование «город Саянск»	293 061,6	33 983,5	259 078,1	113 444,2	69 655,6	75 978,3
7	Муниципальное образование «город Свирск»	68 222,5	3 411,2	64 811,3	64 811,3	0,0	0,0
	Муниципальные районы:	245 627,3	21 554,4	224 092,9	186 814,0	37 278,9	0,0
8	Муниципальное образование «Братский район»	17 938,3	1 614,6	16 323,7	16 323,7	0,0	0,0
9	Муниципальное образование «Тулунский район»	116 430,3	8 150,2	108 280,1	108 280,1	0,0	0,0
10	Иркутское районное муниципальное образование Иркутской области	51 193,1	4 561,7	46 631,4	25 953,1	20 678,3	0,0
11	Муниципальное образование «Нижнеудинский район»	60 065,6	7 207,9	52 857,7	36 257,1	16 600,6	0,0
	Городские поселения:	1 301 371,5	68 768,6	1 232 602,9	700 670,7	363 935,9	167 996,3
12	Заларинское муниципальное образование	18 958,7	1 137,6	17 821,1	17 821,1	0,0	0,0
13	Куйтунское муниципальное образование	34 606,4	1 730,4	32 876,0	32 876,0	0,0	0,0
14	Муниципальное образование «Железногорск-Илимское городское поселение»	184 629,2	24 475,2	160 154,0	121 992,9	38 161,1	0,0
15	Алзайское муниципальное образование	253 442,1	6 673,4	246 768,7	70 000,0	85 631,7	91 137,0
16	Нижнеудинское муниципальное образование	242 308,5	19 384,7	222 923,8	98 351,5	124 572,3	0,0
17	Байкальское муниципальное образование	252 679,4	252,7	252 426,7	132 850,3	68 757,1	50 819,3
18	Слюдянское муниципальное образование	4 137,1	289,7	3 847,4	3 847,4	0,0	0,0
19	Бирюсинское муниципальное образование «Бирюсинское городское поселение»	82 583,2	2 477,6	80 105,6	80 105,6	0,0	0,0
20	Чунское муниципальное образование	47 792,9	2 867,6	44 925,3	44 925,3	0,0	0,0
21	Киренское муниципальное образование	84 000,0	5 880,0	78 120,0	26 040,0	26 040,0	26 040,0
22	Новоигирминское муниципальное образование	25 298,4	1 738,5	23 559,9	23 559,9	0,0	0,0
23	Железнодорожное муниципальное образование Усть-Илимского района	14 747,6	737,4	14 010,2	14 010,2	0,0	0,0
24	Михайловское муниципальное образование	56 188,1	1 123,9	55 064,2	34 290,5	20 773,7	0,0
	Сельские поселения:	799 934,1	25 547,1	773 387,0	419 573,9	86 952,1	266 861,0
25	Муниципальное образование «Кутулик»	45 682,7	2 284,2	43 398,5	43 398,5	0,0	0,0
26	Муниципальное образование «Могоенок»	17 056,8	341,2	16 715,6	16 715,6	0,0	0,0
27	Тангуйское муниципальное образование	47 550,0	951,0	46 599,0	46 599,0	0,0	0,0
28	Зудумайское муниципальное образование	50 050,0	50,0	50 000,0	50 000,0	0,0	0,0
29	Муниципальное образование «Новонукутское»	83 411,8	4 170,5	79 241,3	79 241,3	0,0	0,0
30	Кирейское муниципальное образование	58 919,7	50,1	58 869,6	58 869,6	0,0	0,0
31	Муниципальное образование «Усть-Ордынское»	181 948,0	7 278,0	174 670,0	20 000,0	23 000,0	131 670,0
32	Карлукское муниципальное образование	93 765,1	1 813,0	90 952,1	27 000,0	63 952,1	0,0
33	Баклашинское муниципальное образование	63 167,0	2 526,7	60 640,3	60 640,3	0,0	0,0
34	Олхинское муниципальное образование	139 372,2	4 181,2	135 191,0	0,0	0,0	135 191,0
35	Ушаковское муниципальное образование	19 010,7	1 901,1	17 109,6	17 109,6	0,0	0,0
	ИТОГО:	2 846 091,6	164 278,8	2 680 816,8	1 590 745,3	683 612,4	510 835,6

Заместитель министра строительства,
дорожного хозяйства Иркутской области



М.А. Лобанов


**РАСПРЕДЕЛЕНИЕ СУБСИДИЙ В ЦЕЛЯХ СОФИНАНСИРОВАНИЯ РАСХОДНЫХ
ОБЯЗАТЕЛЬСТВ МУНИЦИПАЛЬНЫХ ОБРАЗОВАНИЙ ИРКУТСКОЙ ОБЛАСТИ,
СВЯЗАННЫХ С ОСУЩЕСТВЛЕНИЕМ ДОРОЖНОЙ ДЕЯТЕЛЬНОСТИ В ОТНОШЕНИИ
АВТОМОБИЛЬНЫХ ДОРОГ МЕСТНОГО ЗНАЧЕНИЯ, НА 2021 ГОД И НА ПЛАНОВЫЙ
ПЕРИОД 2022 И 2023 ГОДОВ**

(тыс. рублей)

Наименования городских округов, муниципальных районов, поселений		2021 год	2022 год	2023 год
Городские округа:				
1.	город Иркутск	2 876,7	0,0	0,0
2.	Муниципальное образование «Ангарский городской округ»	11 683,4	8 525,2	0,0
3.	Муниципальное образование города Братска	27 935,2	39 351,8	0,0
4.	Муниципальное образование «город Усолье-Сибирское»	7 704,2	6 300,0	0,0
5.	Зиминское городское муниципальное образование	55 231,7	71 612,9	0,0
6.	Муниципальное образование «город Саянск»	113 444,2	69 655,6	75 978,3
7.	Муниципальное образование «город Свирск»	64 811,3	0,0	0,0
Муниципальные районы:				
8.	Муниципальное образование «Братский район»	16 323,7		
9.	Муниципальное образование «Тулунский район»	108 280,1	0,0	0,0
10.	Иркутское районное муниципальное образование Иркутской области	25 953,1	20 678,3	0,0
11.	Муниципальное образование «Нижнеудинский район»	36 257,1	16 600,6	0,0
Городские поселения:				
12.	Заларинское муниципальное образование	17 821,1	0,0	0,0
13.	Куйтунское муниципальное образование	32 876,0	0,0	0,0
14.	Муниципальное образование «Железногорск-Илимское городское поселение»	121 992,9	38 161,1	0,0
15.	Алзамайское муниципальное образование	70 000,0	85 631,7	91 137,0
16.	Нижнеудинское муниципальное образование	98 351,5	124 572,3	0,0
17.	Байкальское муниципальное образование	132 850,3	68 757,1	50 819,3
18.	Слюдянское муниципальное образование	3 847,4	0,0	0,0
19.	Бирюсинское муниципальное образование «Бирюсинское городское поселение»	80 105,6	0,0	0,0
20.	Чунское муниципальное образование	44 925,3	0,0	0,0
21.	Киренское муниципальное образование	26 040,0	26 040,0	26 040,0
22.	Новоигирминское муниципальное образование Железнодорожное муниципальное образование	23 559,9	0,0	0,0
23.	Усть-Илимского района	14 010,2	0,0	0,0
24.	Михайловское муниципальное образование	34 290,5	20 773,7	0,0

	Сельские поселения:			
25 .	Муниципальное образование «Кутулик»	43 398,5	0,0	0,0
26 .	Муниципальное образование «Могоенок»	16 715,6	0,0	0,0
27 .	Тангуйское муниципальное образование	46 599,0	0,0	0,0
28 .	Зулумайское муниципальное образование	50 000,0	0,0	0,0
29 .	Муниципальное образование «Новонкутское»	79 241,3	0,0	0,0
30 .	Кирейское муниципальное образование	58 869,6	0,0	0,0
31 .	Муниципальное образование «Усть-Ордынское»	20 000,0	23 000,0	131 670,0
32 .	Карлукское муниципальное образование	27 000,0	63 952,1	0,0
33 .	Баклашинское муниципальное образование	60 640,3	0,0	0,0
34 .	Олхинское муниципальное образование	0,0	0,0	135 191,0
35 .	Ушakovское муниципальное образование	17 109,6	0,0	0,0
ИТОГО		1 590 745,3	683 612,4	510 835,6

Заместитель министра строительства,
дорожного хозяйства Иркутской области



М.А. Лобанов

**МЕТОДИКА РАСПРЕДЕЛЕНИЯ
ИЗ ОБЛАСТНОГО БЮДЖЕТА СУБСИДИЙ МЕСТНЫМ БЮДЖЕТАМ
В ЦЕЛЯХ СОФИНАНСИРОВАНИЯ РАСХОДНЫХ ОБЯЗАТЕЛЬСТВ
МУНИЦИПАЛЬНЫХ ОБРАЗОВАНИЙ ИРКУТСКОЙ ОБЛАСТИ НА
РЕАЛИЗАЦИЮ МЕРОПРИЯТИЙ ПО ПРОЕКТИРОВАНИЮ И
СТРОИТЕЛЬСТВУ ОБЪЕКТОВ ИНЖЕНЕРНО-ТЕХНИЧЕСКОГО
ОБЕСПЕЧЕНИЯ В ЦЕЛЯХ РЕАЛИЗАЦИИ ПРОЕКТОВ ПО
РАЗВИТИЮ ТЕРРИТОРИЙ, ПРЕДУСМАТРИВАЮЩИХ
СТРОИТЕЛЬСТВО ЖИЛЬЯ**

1. Расчет размера субсидий для *i*-го муниципального образования Иркутской области (X_i) осуществляется по следующей формуле:

$$X_i = S_i - M_i,$$

где:

S_i - стоимость реализации мероприятия по строительству объектов инженерно-технического обеспечения, приведенная в текущие цены, в соответствии с положительным заключением государственной экспертизы проектной документации, содержащим оценку достоверности (при реализации мероприятия по строительству объектов инженерно-технического обеспечения), либо стоимость реализации мероприятия по проектированию объектов инженерно-технического обеспечения в соответствии с расчетом стоимости реализации мероприятия по проектированию объектов инженерно-технического обеспечения, подписанным главой муниципального образования Иркутской области (при реализации мероприятия по проектированию объектов инженерно-технического обеспечения), руб.;

M_i - размер средств местного бюджета, рассчитываемый в соответствии с пунктом 2 настоящей методики.

Размер субсидий для *i*-го муниципального образования Иркутской области (X_i) в финансовом году не может превышать объем средств на реализацию в финансовом году соответствующего мероприятия с учетом предельного уровня софинансирования Иркутской области.

2. Расчет размера средств местного бюджета осуществляется по следующей формуле:

$$M_i = S_i \times (100\% - V),$$

где:

V - предельный уровень софинансирования Иркутской области (в процентах) объема расходного обязательства соответствующего муниципального образования Иркутской области на год предоставления субсидий, утвержденный правовым актом Правительства Иркутской области.

3. В случае недостаточности средств областного бюджета для предоставления субсидий в полном объеме каждому муниципальному образованию Иркутской области субсидии предоставляются в порядке убывания коэффициента результативности использования субсидий,

рассчитываемого в соответствии с пунктом 4 настоящей методики, начиная с муниципального образования Иркутской области, имеющего наибольший коэффициент результативности использования субсидий.

4. Расчет коэффициента результативности использования субсидий для i -го муниципального образования Иркутской области (K_i) осуществляется по следующей формуле:

$$K_i = \frac{V_i}{S_i},$$

где:

V_i - планируемый объем ввода в эксплуатацию в 2020 - 2025 годах жилья на земельных участках, включенных в перечень.

В.з.д. заместителя министра
строительства, дорожного хозяйства
Иркутской области



А.Т. Лобач

**РАСЧЕТ РАСПРЕДЕЛЕНИЯ
РАСПРЕДЕЛЕНИЕ СУБСИДИЙ НА РЕАЛИЗАЦИЮ МЕРОПРИЯТИЙ ПО ПРОЕКТИРОВАНИЮ И СТРОИТЕЛЬСТВУ ОБЪЕКТОВ ИНЖЕНЕРНО-ТЕХНИЧЕСКОГО
ОБЕСПЕЧЕНИЯ В ЦЕЛЯХ РЕАЛИЗАЦИИ ПРОЕКТОВ ПО РАЗВИТИЮ ТЕРРИТОРИЙ, ПРЕДУСМАТРИВАЮЩИХ СТРОИТЕЛЬСТВО ЖИЛЬЯ,
НА 2021 ГОД И НА ПЛАНОВЫЙ ПЕРИОД 2022 И 2023 ГОДОВ**

№	Наименование муниципального образования	Наименование объекта	Предельный уровень софинансирования	Сметная стоимость объекта /Остаток сметной стоимости объекта	Размер субсидии из федерального бюджета	Размер субсидии из областного бюджета (без учета иных межбюджетных трансфертов/с учетом софинансирования иных межбюджетных трансфертов)
1	2	3	4	5	6	7=(5-6)*4
2021 год						
1	Иркутское районное муниципальное образование Иркутской области	Реализация проектов по развитию территорий, расположенных в границах населенных пунктов, предусматривающих строительство жилья, путем проектирования (строительства) объектов инженерной инфраструктуры	0,91	183 308,9	0,0	16 497,8
2022 год						
1	Иркутское районное муниципальное образование Иркутской области	Реализация проектов по развитию территорий, расположенных в границах населенных пунктов, предусматривающих строительство жилья, путем проектирования (строительства) объектов инженерной инфраструктуры	0,91	166 666,7	0,0	15 000,0

В.з.д. заместителя министра строительства,
дорожного хозяйства Иркутской области



А.Т. Лобач

**РАСПРЕДЕЛЕНИЕ СУБСИДИЙ НА РЕАЛИЗАЦИЮ МЕРОПРИЯТИЙ ПО ПРОЕКТИРОВАНИЮ И
СТРОИТЕЛЬСТВУ ОБЪЕКТОВ ИНЖЕНЕРНО-ТЕХНИЧЕСКОГО ОБЕСПЕЧЕНИЯ В ЦЕЛЯХ
РЕАЛИЗАЦИИ ПРОЕКТОВ ПО РАЗВИТИЮ ТЕРРИТОРИЙ, ПРЕДУСМАТРИВАЮЩИХ
СТРОИТЕЛЬСТВО ЖИЛЬЯ,
НА 2021 ГОД И НА ПЛАНОВЫЙ ПЕРИОД 2022 И 2023 ГОДОВ**

(тыс. рублей)

Наименования муниципальных районов		2021 год	2022 год	2023 год
1.	Муниципальные районы: Иркутское районное муниципальное образование Иркутской области	16 497,8	15 000,0	0,0
ИТОГО		16 497,8	15 000,0	0,0

В.з.д.заместителя министра
строительства, дорожного хозяйства
Иркутской области



А.Т. Лобач

МЕТОДИКА

распределения субсидии на строительство и реконструкцию (модернизацию) объектов питьевого водоснабжения¹

1. Расчет размера субсидии осуществляется следующим образом:

1) расчет размера субсидии, предоставляемой за счет средств федерального бюджета и средств областного бюджета, необходимых для обеспечения софинансирования за счет средств федерального бюджета (Q_{WMO}), осуществляется по следующей формуле:

$$Q_{WMO} = Q_{WФВ} + Q_{WОВ},$$

где:

$Q_{WФВ}$ - размер субсидии, предоставляемой за счет средств федерального бюджета;

$Q_{WОВ}$ - размер субсидии, предоставляемой за счет средств областного бюджета.

Размер субсидии, предоставляемой за счет средств федерального бюджета ($Q_{WФВ}$), рассчитывается по следующей формуле:

$$Q_{WФВ} = (P - S_M) \times k_{Ф},$$

где:

P - стоимость мероприятия в соответствии с положительным заключением государственной экспертизы проектной документации, содержащим оценку достоверности, без учета стоимости проектных и изыскательских работ, руб.;

S_M - размер финансирования мероприятия за счет средств местного бюджета к размеру средств областного бюджета, необходимых для обеспечения софинансирования за счет средств федерального бюджета, определяемому в соответствии с предельным уровнем софинансирования Иркутской области, руб.;

$k_{Ф}$ - уровень софинансирования (в процентах) расходного обязательства Иркутской области из федерального бюджета в соответствии с соглашением, заключаемым с Министерством строительства и жилищно-коммунального хозяйства Российской Федерации.

Размер субсидии, предоставляемой за счет средств областного бюджета ($Q_{WОВ}$), рассчитывается по следующей формуле:

$$Q_{WОВ} = (P - S_M) \times k_О,$$

где:

$k_О$ - уровень софинансирования (в процентах) расходного обязательства Иркутской области из областного бюджета в соответствии с соглашением, заключаемым с Министерством строительства и жилищно-коммунального хозяйства Российской Федерации.

Размер финансирования мероприятия за счет средств местного бюджета (S_M) рассчитывается по следующей формуле:

$$S_M = (P - Q_{WФВ}) \times (100\% - V),$$

где:

V - предельный уровень софинансирования Иркутской области (в процентах) объема расходного обязательства соответствующего муниципального образования,

¹ В соответствии с Постановлением Правительства Иркутской области от 03.02.2020 N 56-пп

[Введите текст]

утвержденный правовым актом Правительства Иркутской области (далее - предельный уровень софинансирования Иркутской области).

Размер субсидии в финансовом году не может превышать объем средств на реализацию в финансовом году мероприятия с учетом предельного уровня софинансирования Иркутской области;

2) расчет размера субсидии в отношении муниципальных образований, имеющих незавершенные мероприятия ($Q_{\text{НМВ}}$), осуществляется по следующей формуле:

$$Q_{\text{НМВ}} = P_{\text{НМВ}} - E_{\text{НМВ}} - S_{\text{НМВ}},$$

где:

$P_{\text{НМВ}}$ - стоимость реализации незавершенного мероприятия в соответствии с заключенными муниципальными контрактами, руб.;

$E_{\text{НМВ}}$ - суммарный размер финансирования незавершенного мероприятия в предыдущие годы за счет всех источников финансирования, руб.;

$S_{\text{НМВ}}$ - размер финансирования незавершенного мероприятия за счет средств местного бюджета.

Размер финансирования незавершенного мероприятия за счет средств местного бюджета ($S_{\text{НМВ}}$) рассчитывается по следующей формуле:

$$S_{\text{НМВ}} = (P_{\text{НМВ}} - E_{\text{НМВ}}) \times (100\% - V);$$

3) расчет размера субсидии, предоставляемой исключительно за счет средств областного бюджета ($Q_{\text{ОБМО}}$), осуществляется по следующей формуле:

$$Q_{\text{ОБМО}} = P - S_{\text{ЛВ}},$$


где:

$S_{\text{ЛВ}}$ - размер финансирования мероприятия за счет средств местного бюджета.

Размер финансирования мероприятия за счет средств местного бюджета ($S_{\text{ЛВ}}$) рассчитывается по следующей формуле:

$$S_{\text{ЛВ}} = P \times (100\% - V).$$

Заместитель министра жилищной политики,
энергетики и транспорта Иркутской области



Е.П. Ветров



¹ В соответствии с Постановлением Правительства Иркутской области от 03.02.2020 N 56-пп

Расчет размера субсидии из областного бюджета местным бюджетам на строительство и реконструкцию (модернизацию) объектов питьевого водоснабжения на 2021-2022 год

тыс.руб.

№ п/п	Наименование муниципального образования Иркутской области	2021 год					2022 год				
		Обоснованная потребность (остаток сметной стоимости на 2021 год), (P-2021)	Уровень финансирования из местного бюджета i-ого муниципального образования, %, (100% - V), (V)	Размер финансирования мероприятия в 2021 году за счет средств местных бюджетов, ((гр.3-гр.10)*гр5)/100 (Sc-2021)	Объем субсидий за счет средств областного бюджета,(QRov)2021 год	Объем субсидий за счет средств федерального бюджета (QRфв) 2021 год	Обоснованная потребность (остаток сметной стоимости на 2022 год), (P-2022)	Уровень финансирования из местного бюджета i-ого муниципального образования, %, (100% - V), (V)	Размер финансирования мероприятия в 2022 году за счет средств местных бюджетов ((гр.4-гр.11)*гр.5)/100, (Sc-2022)	Объем субсидий за счет средств областного бюджета,(QRov)2022 год	Объем субсидий за счет средств федерального бюджета (QRфв) 2022 год
1	2	3	5	6	8	10	4	5	7	9	11
	Городские округа, городские поселения										
1	Вихоревское муниципальное образование	18 640,0	4,0	31,1	744,4	17 864,5	-	4,0	-	-	-
2	Чунское муниципальное образование	146 580,7	4,0	244,0	5 853,8	140 482,9	-	4,0	-	-	-
3	Нижнеудинское муниципальное образование	631 655,2	4,0	1 051,1	25 225,8	605 378,4	93 407,1	4,0	155,4	3 885,7	89 521,4
Итого:		796 875,9		1 326,2	31 824,0	763 725,8	93 407,1		155,4	3 885,7	89 521,4

Заместитель министра жилищной политики, энергетики и транспорта Иркутской области



Ветров Е.П.




**РАСПРЕДЕЛЕНИЕ СУБСИДИЙ НА СТРОИТЕЛЬСТВО И
РЕКОНСТРУКЦИЮ (МОДЕРНИЗАЦИЮ) ОБЪЕКТОВ ПИТЬЕВОГО
ВОДОСНАБЖЕНИЯ НА 2021 И 2022 ГОДЫ**


(тыс. рублей)

Наименования городских округов, муниципальных районов, поселений		2021 год	2022 год
1.	Городские поселения: Вихоревское муниципальное образование	18 608,9	0,0
2.	Чунское муниципальное образование	146 336,7	0,0
3.	Нижнеудинское муниципальное образование	630 604,2	93 407,1
ИТОГО		795 549,8	93 407,1

Заместитель министра жилищной политики,
энергетики и транспорта Иркутской области



Е.П. Ветров



МЕТОДИКА РАСПРЕДЕЛЕНИЯ

субсидий на строительство и реконструкцию автомобильных дорог общего пользования с твердым покрытием, ведущих от сети автомобильных дорог общего пользования к ближайшим общественно значимым объектам сельских населенных пунктов, а также к объектам производства и переработки сельскохозяйственной продукции в рамках обеспечения комплексного развития сельских территорий на 2021 год*

Размер субсидии на строительство и реконструкцию автомобильных дорог общего пользования с твердым покрытием, ведущих от сети автомобильных дорог общего пользования к ближайшим общественно значимым объектам сельских населенных пунктов, а также к объектам производства и переработки сельскохозяйственной продукции в рамках обеспечения комплексного развития сельских территорий, *i*-му муниципальному образованию Иркутской области (Q_i) на очередной финансовый год и плановый период рассчитывается по следующей формуле:

$$Q_i = P_i - g_i,$$

где:

P_i – общая стоимость мероприятий, реализуемых в очередном финансовом году и плановом периоде, приведенная в текущие цены в тысячах рублей, в *i*-м муниципальном образовании Иркутской области.

Общая стоимость реализации мероприятий в *i*-м муниципальном образовании Иркутской области определяется в соответствии с положительным заключением о достоверности определения сметной стоимости реализации мероприятия;

g_i – общая сумма софинансирования мероприятий, реализуемых в очередном финансовом году и плановом периоде, за счет средств местного бюджета *i*-го муниципального образования Иркутской области которая определяется по следующей формуле:

$$g_i = P_i \times (100\% - V),$$

где:

V - предельный уровень софинансирования Иркутской области, утверждаемый правовым актом Правительства Иркутской области и Положением о предоставлении и расходовании субсидий из областного бюджета местным бюджетам в целях софинансирования расходных обязательств муниципальных образований Иркутской области, связанных с осуществлением дорожной деятельности в отношении автомобильных дорог местного значения, утвержденным постановлением Правительства Иркутской области от 19 февраля 2016 года № 97-пп (далее – Положение).

Отбор муниципальных образований для предоставления субсидий осуществляется в соответствии с требованиями Положения.

Заместитель министра строительства,
дорожного хозяйства Иркутской области




М.А. Лобанов

* Утверждена постановлением Правительства Иркутской области от 19.02.2016 № 97-пп «Об утверждении Положения о предоставлении и расходовании субсидий из областного бюджета местным бюджетам в целях софинансирования расходных обязательств муниципальных образований Иркутской области, связанных с осуществлением дорожной деятельности в отношении автомобильных дорог местного значения»

**РАСЧЕТ РАСПРЕДЕЛЕНИЯ СУБСИДИЙ НА СТРОИТЕЛЬСТВО И РЕКОНСТРУКЦИЮ
АВТОМОБИЛЬНЫХ ДОРОГ ОБЩЕГО ПОЛЬЗОВАНИЯ С ТВЕРДЫМ ПОКРЫТИЕМ, ВЕДУЩИХ ОТ
СЕТИ АВТОМОБИЛЬНЫХ ДОРОГ ОБЩЕГО ПОЛЬЗОВАНИЯ К ОБЩЕСТВЕННО ЗНАЧИМЫМ
ОБЪЕКТАМ СЕЛЬСКИХ НАСЕЛЕННЫХ ПУНКТОВ, А ТАКЖЕ К ОБЪЕКТАМ ПРОИЗВОДСТВА И
ПЕРЕРАБОТКИ СЕЛЬСКОХОЗЯЙСТВЕННОЙ ПРОДУКЦИИ В РАМКАХ ОБЕСПЕЧЕНИЯ
КОМПЛЕКСНОГО РАЗВИТИЯ СЕЛЬСКИХ ТЕРРИТОРИЙ
НА 2021 ГОД**

№	Наименование муниципального образования	2021 год		
		Стоимость реализуемых мероприятий, Р	Общая сумма софинансирования мероприятий за счет средств местного бюджета, г	Размер субсидии (Q), тыс. рублей
Наименования муниципальных районов				
1	Осинский муниципальный район	195 975,5	9 798,8	186 176,7
ИТОГО		195 975,5	9 798,8	186 176,7

Заместитель министра строительства,
дорожного хозяйства Иркутской области




М.А. Лобанов

**РАСПРЕДЕЛЕНИЕ СУБСИДИЙ НА СТРОИТЕЛЬСТВО И РЕКОНСТРУКЦИЮ
АВТОМОБИЛЬНЫХ ДОРОГ ОБЩЕГО ПОЛЬЗОВАНИЯ С ТВЕРДЫМ
ПОКРЫТИЕМ, ВЕДУЩИХ ОТ СЕТИ АВТОМОБИЛЬНЫХ ДОРОГ ОБЩЕГО
ПОЛЬЗОВАНИЯ К ОБЩЕСТВЕННО ЗНАЧИМЫМ ОБЪЕКТАМ СЕЛЬСКИХ
НАСЕЛЕННЫХ ПУНКТОВ, А ТАКЖЕ К ОБЪЕКТАМ ПРОИЗВОДСТВА И
ПЕРЕРАБОТКИ СЕЛЬСКОХОЗЯЙСТВЕННОЙ ПРОДУКЦИИ В РАМКАХ
ОБЕСПЕЧЕНИЯ КОМПЛЕКСНОГО РАЗВИТИЯ СЕЛЬСКИХ ТЕРРИТОРИЙ
НА 2021 ГОД**

(тыс. рублей)

Наименования муниципальных районов		2021 год
1 .	Осинский муниципальный район	186 176,7
ИТОГО		186 176,7

Заместитель министра строительства,
дорожного хозяйства Иркутской области



М.А. Лобанов

МЕТОДИКА

распределения субсидии из областного бюджета местным бюджетам на строительство, реконструкцию и модернизацию объектов водоснабжения, водоотведения и очистки сточных вод, в том числе разработку проектной документации, а также на приобретение указанных объектов в муниципальную собственность*

1. Расчет размера субсидии в части строительства, реконструкции и модернизации объектов водоснабжения, водоотведения и очистки сточных вод осуществляется следующим образом:

1) расчет размера субсидии, предоставляемой за счет средств федерального бюджета и средств областного бюджета, необходимых для обеспечения софинансирования за счет средств федерального бюджета (Q_{RMO}), осуществляется по следующей формуле:

$$Q_{RMO} = Q_{R\phi} + Q_{Ro} \text{ (в случае реализации мероприятия в сфере водоотведения и очистки сточных вод)}$$

$$Q_{RMO} = Q_{R\phi B} + Q_{ROB} \text{ (в случае реализации мероприятия в сфере водоснабжения),}$$

где:

$Q_{R\phi}$ - размер субсидии, предоставляемой за счет средств федерального бюджета в случае реализации мероприятия в сфере водоотведения и очистки сточных вод;

Q_{Ro} - размер субсидии, предоставляемой за счет средств областного бюджета в случае реализации мероприятия в сфере водоотведения и очистки сточных вод;

$Q_{R\phi B}$ - размер субсидии, предоставляемой за счет средств федерального бюджета в случае реализации мероприятия в сфере водоснабжения;

Q_{ROB} - размер субсидии, предоставляемой за счет средств областного бюджета в случае реализации мероприятия в сфере водоснабжения.

Размер субсидии, предоставляемой за счет средств федерального бюджета в случае реализации мероприятия в сфере водоотведения и очистки сточных вод ($Q_{R\phi}$), рассчитывается по следующей формуле:

$$Q_{R\phi} = P \times k_{\phi},$$

где:

P - стоимость мероприятия в соответствии со сметной стоимостью мероприятия, на которую получено положительное заключение о достоверности определения сметной стоимости мероприятия, без учета стоимости проектных и изыскательских работ, руб.;

k_{ϕ} - уровень софинансирования (в процентах) расходного обязательства Иркутской области из федерального бюджета в соответствии с соглашением,

[Введите текст]

заключаемым с Министерством строительства и жилищно-коммунального хозяйства Российской Федерации.

Размер субсидии, предоставляемой за счет средств областного бюджета в случае реализации мероприятия в сфере водоотведения и очистки сточных вод (Q_{Ro}), рассчитывается по следующей формуле:

$$Q_{Ro} = (P - Q_{Rф}) \times V,$$

где:

V - предельный уровень софинансирования Иркутской области (в процентах) объема расходного обязательства соответствующего муниципального образования, утвержденный правовым актом Правительства Иркутской области (далее - предельный уровень софинансирования Иркутской области).

Размер финансирования мероприятия за счет средств местного бюджета в случае реализации мероприятия в сфере водоотведения и очистки сточных вод (S_c) рассчитывается по следующей формуле:

$$S_c = (P - Q_{Rф}) \times (100\% - V).$$

Размер субсидии, предоставляемой за счет средств федерального бюджета в случае реализации мероприятия в сфере водоснабжения ($Q_{Rфв}$), рассчитывается по следующей формуле:

$$Q_{Rфв} = (P - S_{св}) \times k_{ф},$$

где:

$S_{св}$ - размер финансирования мероприятия за счет средств местного бюджета к размеру средств областного бюджета, необходимых для обеспечения софинансирования за счет средств федерального бюджета, определяемому в соответствии с предельным уровнем софинансирования Иркутской области, руб.

Размер субсидии, предоставляемой за счет средств областного бюджета в случае реализации мероприятия в сфере водоснабжения ($Q_{Rов}$), рассчитывается по следующей формуле:

$$Q_{Rов} = (P - S_{св}) \times k_o,$$

где:

k_o - уровень софинансирования (в процентах) расходного обязательства Иркутской области из областного бюджета в соответствии с соглашением, заключаемым с Министерством строительства и жилищно-коммунального хозяйства Российской Федерации.

Размер финансирования мероприятия за счет средств местного бюджета в случае реализации мероприятия в сфере водоснабжения ($S_{св}$) рассчитывается по следующей формуле:

[Введите текст]

$$S_{св} = (P - Q_{Rфв}) \times (100\% - V);$$

2) расчет размера субсидии, предоставляемой исключительно за счет средств областного бюджета ($Q_{ИОБМО}$), осуществляется по следующей формуле:

$$Q_{ИОБМО} = P - S_c,$$

где:

S_c - размер финансирования мероприятия за счет средств местного бюджета.

Размер финансирования мероприятия за счет средств местного бюджета (S_c) рассчитывается по следующей формуле:

$$S_c = P \times (100\% - V).$$

Размер субсидии в части строительства, реконструкции и модернизации объектов в финансовом году не может превышать объем средств на реализацию в финансовом году соответствующего мероприятия с учетом предельного уровня софинансирования Иркутской области.

2. Расчет размера субсидии в части разработки проектной документации на строительство, реконструкцию и модернизацию объектов ($Q_{пд}$) осуществляется по следующей формуле:

$$Q_{пд} = P_{пд} - S_{пд},$$

где:

$P_{пд}$ - стоимость мероприятия в соответствии со сводным сметным расчетом стоимости разработки проектной документации на строительство, реконструкцию и модернизацию объектов, утвержденным органом местного самоуправления муниципального образования, руб.;

$S_{пд}$ - размер финансирования мероприятия за счет средств местного бюджета.

Размер финансирования мероприятия за счет средств местного бюджета ($S_{пд}$) рассчитывается по следующей формуле:

$$S_{пд} = P_{пд} \times (100\% - V).$$

Размер субсидии в части разработки проектной документации на строительство, реконструкцию и модернизацию объектов ($Q_{пд}$) в финансовом году не может превышать объем средств на реализацию в финансовом году соответствующего мероприятия с учетом предельного уровня софинансирования Иркутской области.

3. Расчет размера субсидии в части приобретения объектов ($Q_{ОБПМО}$) осуществляется по следующей формуле:

[Введите текст]

$$Q_{\text{ОБПмо}} = P_{\text{П}} - S_{\text{ОБПмо}},$$

где:

$P_{\text{П}}$ - стоимость мероприятия в соответствии с расчетом стоимости реализации мероприятия по приобретению объектов, утвержденным органом местного самоуправления муниципального образования, руб.;

$S_{\text{ОБПмо}}$ - размер финансирования мероприятия за счет средств местного бюджета.

Размер финансирования мероприятия за счет средств местного бюджета ($S_{\text{ОБПмо}}$) рассчитывается по следующей формуле:

$$S_{\text{ОБПмо}} = P_{\text{П}} \times (100\% - V).$$

Размер субсидии в части приобретения объектов ($Q_{\text{ОБПмо}}$) в финансовом году не может превышать объем средств на реализацию в финансовом году соответствующего мероприятия с учетом предельного уровня софинансирования Иркутской области.

4. Расчет размера субсидии на строительство объектов в отношении муниципальных образований, имеющих незавершенные мероприятия ($Q_{\text{НМ}}$), осуществляется по следующей формуле:

$$Q_{\text{НМ}} = P_{\text{НМ}} - E_{\text{НМ}} - S_{\text{НМ}},$$

где:

$P_{\text{НМ}}$ - стоимость реализации незавершенного мероприятия в соответствии с заключенными муниципальными контрактами, руб.;

$E_{\text{НМ}}$ - суммарный размер финансирования незавершенного мероприятия в предыдущие годы за счет всех источников финансирования, руб.;

$S_{\text{НМ}}$ - размер финансирования незавершенного мероприятия за счет средств местного бюджета.

Размер финансирования незавершенного мероприятия за счет средств местного бюджета ($S_{\text{НМ}}$) рассчитывается по следующей формуле:


$$S_{\text{НМ}} = (P_{\text{НМ}} - E_{\text{НМ}}) \times (100\% - V).$$

Распределение субсидии между муниципальными образованиями Иркутской области на строительство, реконструкцию и модернизацию объектов водоснабжения, водоотведения и очистки сточных вод, в том числе разработку проектной документации, а также на приобретение указанных объектов в муниципальную собственность, осуществляется в соответствии с Положением о предоставлении и расходовании субсидии из областного бюджета местным бюджетам на строительство, реконструкцию и модернизацию объектов водоснабжения, водоотведения и очистки сточных вод, в том числе разработку проектной документации, а также на приобретение указанных объектов в муниципальную собственность,

[Введите текст]

субсидии на реализацию мероприятий по приобретению специализированной техники для водоснабжения населения и субсидии на софинансирование капитальных вложений в объекты муниципальной собственности инженерной инфраструктуры, которые осуществляются из местных бюджетов, в целях реализации мероприятий по развитию водоснабжения в сельской местности, утвержденным постановлением Правительства Иркутской области от 2 июня 2016 года № 336-пш.

Заместитель министра жилищной политики,
энергетики и транспорта Иркутской области



Е.П. Ветров

* Утверждена постановлением Правительства Иркутской области от 02.06.2016г. № 336-пш «Об утверждении положения о предоставлении и расходовании субсидии из областного бюджета местным бюджетам на строительство, реконструкцию и модернизацию объектов водоснабжения, водоотведения и очистки сточных вод, в том числе разработку проектной документации, а также на приобретение указанных объектов в муниципальную собственность, субсидии на реализацию мероприятий по приобретению специализированной техники для водоснабжения населения и субсидии на софинансирование капитальных вложений в объекты муниципальной собственности инженерной инфраструктуры, которые осуществляются из местных бюджетов, в целях реализации мероприятий по развитию водоснабжения в сельской местности и о внесении изменений в государственную программу иркутской области "Развитие жилищно-коммунального хозяйства иркутской области" на 2014 - 2018 годы».



РАСЧЕТ

РАЗМЕРА СУБСИДИИ ИЗ ОБЛАСТНОГО БЮДЖЕТА МЕСТНЫМ БЮДЖЕТАМ НА СТРОИТЕЛЬСТВО, РЕКОНСТРУКЦИЮ И МОДЕРНИЗАЦИЮ ОБЪЕКТОВ ВОДОСНАБЖЕНИЯ, ВОДООТВЕДЕНИЯ И ОЧИСТКИ СТОЧНЫХ ВОД, В ТОМ ЧИСЛЕ РАЗРАБОТКУ ПРОЕКТНОЙ ДОКУМЕНТАЦИИ, А ТАКЖЕ НА ПРИОБРЕТЕНИЕ УКАЗАННЫХ ОБЪЕКТОВ В МУНИЦИПАЛЬНУЮ СОБСТВЕННОСТЬ

№ п/п	Наименование муниципального образования Иркутской области	Обоснованная потребность (остаток сметной стоимости на 2021 год), тыс. руб.	Обоснованная потребность (остаток сметной стоимости на 2022 год), тыс. руб.	Уровень финансирования из местного бюджета и его муниципального образования, %, (100 % - V)	Размер финансирования мероприятия в 2021 году за счет средств местных бюджетов (тыс. рублей), (гр.3)*гр.5/100	Размер финансирования мероприятия за счет средств местных бюджетов в 2022 году (тыс. рублей), (гр.4*гр.5)/100	Объем субсидий за счет средств областного бюджета (тыс. рублей)	
							2021 год гр.3* (100-гр.5)/100	2022 год гр.4* (100-гр.5)/100
1	2	3	4	5	6	7	8	9
1	Муниципальное образование «Ангарский городской округ»	96 957,2	56 577,1	16	15 513,2	9 052,3	81 444,0	47 524,7
2	Зиминское городское муниципальное образование	8 583,9		8	686,7	0,0	7 897,1	0,0
3	Муниципальное образование «город Саянск»	56 214,8		11	6 183,6	0,0	50 031,2	0,0
4	Муниципальное образование «город Свирск»	82 623,5		5	4 131,5	0,0	78 492,0	0,0
5	Муниципальное образование «Жигаловский район»	12 850,1		6	771,0	0,0	12 079,1	0,0
6	Муниципальное образование «Тулунский район»	6 212,7		7	434,9	0,0	5 777,8	0,0
7	Муниципальное образование «Усть-Илимский»		9 881,3	10	0,0	988,1	0,0	8 893,1
8	Алзамайское муниципальное образование	3 782,4		3	113,5	0,0	3 668,9	0,0
9	Байкальское муниципальное образование	21 457,5		3	643,7	0,0	20 813,7	0,0
10	Бирюсинское муниципальное образование	9 219,8		2	184,4	0,0	9 035,4	0,0
11	Култукское муниципальное образование		17 916,9	4	0,0	716,7	0,0	17 200,2
			21 258,3	4	0,0	850,3	0,0	20 407,9
12	Листвянское муниципальное образование		17 678,4	12	0,0	2 121,4	0,0	15 556,9
13	Нижнеудинское муниципальное образование	47 034,3		8	3 762,7	0,0	43 271,6	0,0
		187 214,2	159 667,9	8	14 977,1	12 773,4	172 237,1	146 894,5
14	Рудногорское муниципальное образование	35 160,1		1	351,6	0,0	34 808,4	0,0
15	Слюдянское муниципальное образование		43 919,9	7	0,0	3 074,4	0,0	40 845,5
16	Тыретское муниципальное образование		17 413,5	3	0,0	522,4	0,0	16 891,0

17	Бабагайское муниципальное образование		9 357,8	2	0,0	187,2	0,0	9 170,6
18	Бажирское муниципальное образование	30 628,5		4	1 225,1	0,0	29 403,3	0,0
		7 243,6		4	289,7	0,0	6 953,8	0,0
19	Тофаларское муниципальное образование	7 199,5		1	72,0	0,0	7 127,5	0,0
20	Холмогойское муниципальное образование		10 985,1	3	0,0	329,6	0,0	10 655,5
21	Муниципальное образование «Усть-Ордынское», сельское поселение	158 000,6		4	6 478,0	0,0	151 522,6	0,0
Итого:		770 382,7	364 656,2	136,0	55 818,8	30 615,8	714 563,5	334 039,9

Заместитель министра жилищной политики, энергетики и транспорта Иркутской области



Е.П. Ветров

0




**РАСПРЕДЕЛЕНИЕ СУБСИДИЙ НА СТРОИТЕЛЬСТВО, РЕКОНСТРУКЦИЮ И
МОДЕРНИЗАЦИЮ ОБЪЕКТОВ ВОДОСНАБЖЕНИЯ, ВОДООТВЕДЕНИЯ И ОЧИСТКИ
СТОЧНЫХ ВОД, В ТОМ ЧИСЛЕ РАЗРАБОТКУ ПРОЕКТНОЙ ДОКУМЕНТАЦИИ, А ТАКЖЕ
НА ПРИОБРЕТЕНИЕ УКАЗАННЫХ ОБЪЕКТОВ В МУНИЦИПАЛЬНУЮ СОБСТВЕННОСТЬ
НА 2021-2022 ГОДЫ**

(тыс. рублей)

Наименования городских округов, муниципальных районов, поселений		2021 год	2022 год
Городские округа:			
1	Муниципальное образование «Ангарский городской округ»	81 444,0	47 524,7
2	Зиминское городское муниципальное образование	7 897,1	
3	Муниципальное образование «город Саянск»	50 031,2	
4	Муниципальное образование «город Свирск»	78 492,0	
Муниципальные районы:			
5	Муниципальное образование «Жигаловский район»	12 079,1	
6	Муниципальное образование «Тулунский район»	5 777,8	
7	Муниципальное образование «Усть-Илимский»		8 893,1
Городские поселения:			
8	Алзамайское муниципальное образование	3 668,9	
9	Байкальское муниципальное образование	20 813,7	
10	Бирюсинское муниципальное образование	9 035,4	
11	Култукское муниципальное образование		17 200,2
12	Листвянское муниципальное образование		20 407,9
13	Нижнеудинское муниципальное образование	43 271,6	15 556,9
14	Рудногорское муниципальное образование	172 237,1	146 894,5
15	Слюдянское муниципальное образование	34 808,4	
16	Тыретское муниципальное образование		40 845,5
17	Тыретское муниципальное образование		16 891,0
Сельские поселения:			
18	Бабагайское муниципальное образование		9 170,6
19	Бажирское муниципальное образование	29 403,3	
20	Тофаларское муниципальное образование	6 953,8	
21	Холмогойское муниципальное образование	7 127,5	
21	Муниципальное образование «Усть-Ордынское», сельское поселение	151 522,6	10 655,5
ИТОГО		714 563,5	334 039,9

Заместитель министра жилищной политики,
энергетики и транспорта Иркутской области



Е.П. Ветров



МЕТОДИКА РАСПРЕДЕЛЕНИЯ

субсидий местным бюджетам на выравнивание уровня бюджетной обеспеченности поселений Иркутской области, входящих в состав муниципального района Иркутской области на 2021 год и на плановый период 2022 и 2023 годов (далее – субсидии на выравнивание поселений районами)

Расчет распределения субсидии на выравнивание поселений районами (далее – субсидия на ВПР) осуществлен на основании данных, представленных:

1) органами местного самоуправления муниципальных образований:

в оценке исполнения местного бюджета до конца текущего финансового года с учетом прогноза по доходам, расходам и источникам финансирования дефицита местного бюджета по состоянию на 1 октября 2020 года;

в форме федерального статистического наблюдения о численности постоянного населения на 1 января 2020 года с корректировкой данных по поселениям, по которым муниципальные районы представили подтверждающие документы о численности постоянного населения, согласованные с территориальными органами управления по вопросам миграции ГУ МВД России по Иркутской области;

2) министерством строительства, дорожного хозяйства Иркутской области о протяженности автомобильных дорог местного значения с учетом видов покрытий автомобильных дорог по состоянию на 1 августа 2020 года.

Расчет осуществляется в разрезе поселений с дальнейшим суммированием показателей поселений, входящих в состав соответствующего муниципального района, для которых выполняется условие:

$$(D_i - P_i + BK_i^{\text{пог.}}) < 0, \text{ где} \quad (1)$$

D_i – прогноз объема доходов i -го поселения, определяемый по формуле (2);

P_i – прогноз объема расходов i -го поселения без целевых средств, определяемый в соответствии с порядком определения расчетного объема расходных обязательств поселений согласно приложению к Методике;

$BK_i^{\text{пог.}}$ – объем средств i -го поселения для погашения в 2021 году основного долга по кредитам, полученным из областного бюджета, в соответствующем году.

Объем доходов i -го поселения на 2021 год и на плановый период 2022 и 2023 годов (D_i) определяется по формуле:

$$D_i = \text{ННД}_i + \text{Дот}_i^{\text{об}}, \text{ где} \quad (2)$$

ННД_i – прогноз налоговых, неналоговых доходов (без учета акцизов на нефтепродукты) i -го поселения;

$Дот_i^{ОБ}$ – объем дотации на выравнивание бюджетной обеспеченности i -го поселения, предоставляемой из областного бюджета в соответствующем году (плановый период принят с учетом ее распределения в полном объеме).

Право на получение субсидии на ВПР имеют муниципальные районы, для которых выполняется условие:

$$(Д - Р + БК^{пог.}) < 0 \quad (3)$$

Объем субсидии на ВПР ($С$) на 2021 год и на плановый период 2022 и 2023 годов определяется по формуле:

$$С = \frac{|Д+МБТ-Р+БК^{пог.}|}{\sum |Д+МБТ-Р+БК^{пог.}|} \times V, \text{ где} \quad (4)$$

$Д$ – прогноз объема доходов поселений, входящих в состав соответствующего муниципального района;

$МБТ$ – расчетный объем межбюджетных трансфертов (дотаций на выравнивание и межбюджетных трансфертов на сбалансированность), предусмотренный бюджетам поселений в бюджете соответствующего муниципального района (7,5% от распределенного объема дотации на выравнивание бюджетной обеспеченности, предоставляемой муниципальному району из областного бюджета в соответствующем году (плановый период принят с учетом ее распределения в полном объеме), и прогноза налоговых доходов без акцизов на нефтепродукты);

$Р$ – прогноз объема расходов поселений, входящих в состав соответствующего муниципального района;

$БК^{пог.}$ – объем средств поселений для погашения основного долга по кредитам, полученным из областного бюджета, в соответствующем году;

V – распределяемый объем МБТ в соответствующем году.

При этом в знаменателе суммируются показатели муниципальных районов, имеющих право на получение субсидии на ВПР.

Министр финансов
Иркутской области



Н.В. Бояринова

Порядок определения расчетного объема расходных обязательств поселений (P_i)

№ п/п	Наименование группы полномочий	Показатель приведения	PK+CH	Корректирующие коэффициенты	БО
1	Расходы на софинансирование для привлечения средств областного и федерального бюджетов (учтено при расчете на 2021 год) (строка 7330 оценки исполнения местного бюджета до конца текущего финансового года с учетом прогноза по доходам, расходам и источникам финансирования дефицита местного бюджета по состоянию на 1 октября 2020 года (далее - оценка) *и таблица 1 оценки)	принимается на уровне объема средств, запланированных в бюджете поселений на 2021 год, в пределах оценки стоимости полномочий на 2021 год			
2	ПРЕДУПРЕЖДЕНИЕ И ЛИКВИДАЦИЯ ПОСЛЕДСТВИЙ ЧС, ПРОФИЛАКТИКА ТЕРРОРИЗМА, ЗАЩИТА НАСЕЛЕНИЯ (ГРАЖДАНСКАЯ ОБОРОНА), ОБЕСПЕЧЕНИЕ БЕЗОПАСНОСТИ ЛЮДЕЙ НА ВОДНЫХ ОБЪЕКТАХ, ЕДДС (заработная плата с начислениями на нее работников, не являющихся муниципальными служащими)(строка 2205.21 оценки)	принимается на уровне прогноза расходов от кассового исполнения по состоянию на отчетную дату текущего года в пределах ожидаемой оценки поселений			
3	БИБЛИОТЕЧНОЕ ОБСЛУЖИВАНИЕ НАСЕЛЕНИЯ (заработная плата с начислениями на нее) (строка 2214.21 оценки)				
4	ОБЕСПЕЧЕНИЕ ЖИТЕЛЕЙ УСЛУГАМИ ОРГАНИЗАЦИЙ КУЛЬТУРЫ (заработная плата с начислениями на нее)(строка 2215.21 оценки)				
5	ФИЗИЧЕСКАЯ КУЛЬТУРА И СПОРТ (заработная плата с начислениями на нее)(строка 2217.21 оценки)				
6	ЭЛЕКТРО-, ТЕПЛО-, ГАЗО- И ВОДОСНАБЖЕНИЕ НАСЕЛЕНИЯ, ВОДООТВЕДЕНИЕ, СНАБЖЕНИЕ НАСЕЛЕНИЯ ТОПЛИВОМ (строка 2201.2 оценки)	численность населения	учтено	учтено	учтено
7	ДОРОЖНАЯ ДЕЯТЕЛЬНОСТЬ (в части содержания дорог с учетом ожидаемого поступления акцизов на нефтепродукты в местный бюджет) (строка 2202.25 оценки)	общая протяженность автомобильных дорог	учтено	учтено	не учтено
8	ПРЕДУПРЕЖДЕНИЕ И ЛИКВИДАЦИЯ ПОСЛЕДСТВИЙ ЧС, ПРОФИЛАКТИКА ТЕРРОРИЗМА, ЗАЩИТА НАСЕЛЕНИЯ (ГРАЖДАНСКАЯ ОБОРОНА), ОБЕСПЕЧЕНИЕ БЕЗОПАСНОСТИ ЛЮДЕЙ НА ВОДНЫХ ОБЪЕКТАХ, ЕДДС (без заработной платы с начислениями на нее работников, не являющихся муниципальными служащими) (строка 2205.2 оценки)	принимается на уровне объема средств, запланированных в бюджете поселений на текущий год, не менее фактических расходов за отчетный год в пределах оценки стоимости полномочий			
9	ОБЕСПЕЧЕНИЕ ПЕРВИЧНЫХ МЕР ПОЖАРНОЙ БЕЗОПАСНОСТИ В ГРАНИЦАХ МО (строка 2206 оценки)				
10	ОХРАНА ОКРУЖАЮЩЕЙ СРЕДЫ (строка 2207.2 оценки)				
11	БИБЛИОТЕЧНОЕ ОБСЛУЖИВАНИЕ НАСЕЛЕНИЯ (без заработной платы с начислениями на нее)(строка 2214.2 оценки)				
12	ОБЕСПЕЧЕНИЕ ЖИТЕЛЕЙ УСЛУГАМИ ОРГАНИЗАЦИЙ КУЛЬТУРЫ (без заработной платы с начислениями на нее) (строка 2215.2 оценки)				
13	ФИЗИЧЕСКАЯ КУЛЬТУРА И СПОРТ (без заработной платы с начислениями на нее) (строка 2217.2 оценки)				
14	СОЗДАНИЕ УСЛОВИЙ ДЛЯ МАССОВОГО ОТДЫХА ЖИТЕЛЕЙ МО, СОДЕРЖАНИЕ МЕСТ ЗАХОРОНЕНИЯ, ЗАЩИТА ЛЕСОВ, РАЗМЕЩЕНИЕ РЕКЛАМНЫХ КОНСТРУКЦИЙ, ПРИСВОЕНИЕ АДРЕСОВ (строка 2218.2 оценки)	принимается на уровне объема средств, запланированных в бюджете поселений на текущий год, в пределах оценки стоимости полномочий			
15	ОРГАНИЗАЦИЯ ДЕЯТЕЛЬНОСТИ ПО СБОРУ И ТРАНСПОРТИРОВАНИЮ ТВЕРДЫХ КОММУНАЛЬНЫХ ОТХОДОВ (строка 2219.2 оценки)				
16	БЛАГОУСТРОЙСТВО ТЕРРИТОРИИ, В Т.Ч. В ЧАСТИ РАСХОДОВ НА ОСУЩЕСТВЛЕНИЕ ДОРОЖНОЙ ДЕЯТЕЛЬНОСТИ (РЕМОНТ ДВОРОВЫХ ТЕРРИТОРИЙ МНОГОКВАРТИРНЫХ ДОМОВ) (строка 2220.2 оценки)	численность населения	учтено	учтено	не учтено
17	УТВЕРЖДЕНИЕ ГЕНЕРАЛЬНЫХ ПЛАНОВ, ПРАВИЛ ЗЕМЛЕПОЛЬЗОВАНИЯ И ЗАСТРОЙКИ, ПОСТАНОВКА НА КАДАСТРОВЫЙ УЧЕТ (строка 2221.2 оценки)	принимается на уровне объема средств, запланированных в бюджете поселений на текущий год, в пределах оценки стоимости полномочий			
18	хозяйственное обслуживание учреждений (строка 8.2 таблицы № 2 оценки)				

№ п/п	Наименование группы полномочий	Показатель приведения	РК+СН	Корректирующие коэффициенты	БО
19	материально-техническое и финансовое обеспечение деятельности органов местного самоуправления в части вопросов оплаты труда работников органов местного самоуправления (с начислениями) (в части выборных должностных лиц, муниципальных служащих) (строка 2 таблицы № 2 оценки)	определяется исходя из прогноза расходов от кассового исполнения по состоянию на отчетную дату текущего года, фактических расходов за отчетный год, ожидаемой оценки поселений с учетом уровня бюджетной обеспеченности поселений			
20	иные расходы (№ 599-пп от 27.11.2014 г.) (строка 1.5 таблицы № 2 оценки)	принимается на уровне объема средств, запланированных в бюджете поселений на текущий год, в пределах ожидаемой оценки поселений			
21	коммунальные услуги, приобретение топлива (без горюче-смазочных материалов) (строка 1.1 таблицы № 2 оценки)	определяется исходя из объема средств, запланированных в бюджете поселений на текущий год			
22	организационное и материально-техническое обеспечение подготовки и проведения муниципальных выборов, местного референдума, голосования по отзыву депутата, члена выборного органа местного самоуправления, выборного должностного лица местного самоуправления, голосования по вопросам изменения границ муниципального образования, преобразования муниципального образования (учтено при расчете на 2021 год) (строка 13 таблицы № 2 оценки)				
23	установление гарантий и компенсаций расходов для лиц, работающих и проживающих в районах Крайнего Севера и приравненных к ним местностях – статьи 33 и 35 Закона РФ от 19 февраля 1993 года № 4520-1 «О государственных гарантиях и компенсациях для лиц, работающих и проживающих в районах Крайнего Севера и приравненных к ним местностях» (Ведомости Съезда народных депутатов РФ и Верховного Совета РФ, 1993, № 16, ст. 551, Собрание законодательства РФ, 2004, № 35, ст. 3607; 2014, № 30, ст. 4232, статьи 325 и 326 Трудового кодекса РФ (Собрание законодательства РФ, 2002, № 1, ст. 3) (строка 21 таблицы № 2 оценки)	принимается на уровне объема средств оценки стоимости полномочий			
24	арендная плата за пользование имуществом (строка 1.2 таблицы № 2 оценки)				
25	обслуживание муниципального долга без учета обслуживания долговых обязательств в части процентов, пеней и штрафных санкций по бюджетным кредитам, полученным из региональных и местных бюджетов (строка 3 таблицы № 2 оценки)				
26	учреждения по управлению в сфере капитального строительства, работники которого не являются мун.служащими (иначе пп. 1, 2) (строка 8.3 таблицы № 2 оценки)				
27	учреждение печатного средства массовой информации для опубликования муниципальных правовых актов, обсуждения проектов муниципальных правовых актов по вопросам местного значения, доведения до сведения жителей муниципального образования официальной информации о социально-экономическом и культурном развитии муниципального образования, о развитии его общественной инфраструктуры и иной официальной информации (строка 17 таблицы № 2 оценки)				
28	организация профессионального образования и дополнительного профессионального образования выборных должностных лиц местного самоуправления, членов выборных органов местного самоуправления, депутатов представительных органов муниципальных образований, муниципальных служащих и работников муниципальных учреждений, организация подготовки кадров для муниципальной службы в порядке, предусмотренном законодательством РФ об образовании и законодательством РФ о муниципальной службе (строка 19 таблицы № 2 оценки)	принимается на уровне объема средств ожидаемой оценки поселений			
29	утверждение и реализация муниципальных программ в области энергосбережения и повышения энергетической эффективности, организация проведения энергетического обследования многоквартирных домов, помещения в которых составляют муниципальный жилищный фонд в границах муниципального образования, организация и проведение иных мероприятий, предусмотренных законодательством об энергосбережении и о повышении энергетической эффективности (строка 20 таблицы № 2 оценки)				

№ п/п	Наименование группы полномочий	Показатель приведения	РК+СН	Корректирующие коэффициенты	БО
30	участие в межмуниципальном сотрудничестве (строка 22 таблицы № 2 оценки)	принимается на уровне объема средств ожидаемой оценки поселений			
31	доплата к пенсии муниципальным служащим (строка 23 таблицы № 2 оценки)				
32	ПЕРЕДАЧА ЧАСТИ ПОЛНОМОЧИЙ БЮДЖЕТУ ДРУГОГО УРОВНЯ ПО СОГЛАШЕНИЯМ (в части в части финансового обеспечения деятельности ОМСУ района (поселения)) (строка 2410 оценки)				

РАСЧЕТ РАСПРЕДЕЛЕНИЯ

субсидий местным бюджетам на выравнивание уровня бюджетной обеспеченности поселений Иркутской области, входящих в состав муниципального района Иркутской области на 2021 год и на плановый период 2022 и 2023 годов (далее - субсидия на ВГР) по оценкам по состоянию на 1 октября 2020 года

тыс. рублей

№ п/п	Наименование муниципального района	Численность населения на 01.01.2020	ПК+СН	Доходы (Д)	в том числе:		Расчетный объем дотаций в бюджете района (МБТ)	Расходы (Р)	Погашение основного долга по кредитам, полученным из ОБ (план) ($\Sigma BK^{пор. i}$)	Субсидии на ВГР на 2021 год
					налоговые, неналоговые доходы (без акцизов на нефтепродукты) ($\Sigma ННД_i$)	дотации на выравнивание поселений из ОБ в 2021 году ($\Sigma Дот^{об. i}$)				
1	2	3	4	5=6+7	6	7	8	9	10	11
1	Балаганский р.	8 347	1,6	19 215	16 044	3 171	9 830	59 206	0	26 978,2
2	Бодайбинский р.	17 605	2,2	30 674	21 300	9 374	64 748	48 407	-1 587	0,0
3	Братский р.	49 648	1,9	133 272	126 943	6 329	34 158	469 922	0	270 576,0
4	Жигаловский р.	8 216	1,8	7 115	6 292	823	17 963	71 118	0	41 181,8
5	Заларинский р.	27 495	1,6	33 769	28 790	4 979	19 246	219 308	-308	149 023,3
6	Зиминский р.	12 520	1,6	27 403	25 162	2 241	9 593	137 109	0	89 550,2
7	Иркутский р.	136 940	1,6	328 949	328 949	0	63 321	625 811	-9 509	217 405,4
8	Казачинско-Ленский р.	16 478	2,2	32 415	30 198	2 217	20 000	126 377	0	66 157,7
9	Катаганский р.	3 301	2,5	14 856	14 513	343	20 535	31 210	0	0,0
10	Качугский р.	16 803	1,8	34 886	24 950	9 936	14 284	137 223	0	78 762,8
11	Киренский р.	17 045	2,2	96 358	86 055	10 303	22 274	158 540	-1 871	37 371,7
12	Куйтунский р.	27 392	1,6	52 603	46 906	5 698	18 176	246 748	0	157 402,8
13	Мамско-Чуйский р.	3 681	2,2	28 858	15 150	13 709	13 640	43 998	0	1 341,2
14	Нижнеилимский р.	46 542	2,1	222 269	184 553	37 716	35 498	418 219	-273	143 766,2
15	Нижнеудинский р.	61 819	1,6	200 619	171 302	29 317	34 154	448 689	0	191 345,3
16	Ольхонский р.	9 912	1,6	31 670	31 378	292	10 820	103 095	-63	54 267,3
17	Слюдянский р.	39 097	1,6	135 903	127 654	8 248	23 425	266 127	0	95 531,4
18	Тайшетский р.	71 778	1,6	213 302	178 804	34 498	42 009	363 094	-717	97 051,5
19	Тулунский р.	24 455	1,6	44 639	37 308	7 331	13 064	221 479	0	146 495,9
20	Усольский р.	49 442	1,6	83 082	62 771	20 311	28 296	206 987	-1 248	86 638,2
21	Усть-Илимский р.	14 422	2,1	51 248	48 847	2 401	15 306	135 146	0	61 353,9
22	Усть-Кутский р.	47 767	2,2	19 687	14 370	5 317	74 107	78 094	0	0,0
23	Усть-Удинский р.	13 174	1,6	21 726	17 749	3 976	12 276	142 144	0	96 732,3
24	Черемховский р.	27 925	1,6	57 387	48 208	9 179	18 115	181 424	-271	94 987,6
25	Чунский р.	31 841	1,6	79 616	64 261	15 355	16 849	230 012	0	119 456,2
26	Шелеховский р.	68 416	1,6	35 002	30 976	4 025	33 232	100 156	0	28 553,7
27	Аларский р.	20 420	1,6	20 457	16 253	4 204	14 660	147 010	0	100 087,7
28	Баяндаевский р.	10 845	1,6	20 272	18 623	1 649	11 373	105 398	0	65 971,5
29	Боханский р.	25 029	1,6	36 320	31 602	4 718	16 513	187 376	0	120 347,4
30	Нукутский р.	15 592	1,6	27 215	23 950	3 265	13 048	111 479	-352	64 017,3
31	Осинский р.	21 475	1,6	36 398	32 150	4 248	16 023	171 229	0	106 271,9
32	Эхирит-Булагатский р.	30 232	1,6	40 537	35 011	5 525	19 148	152 662	0	83 166,8
	ВСЕГО	975 654	x	2 217 721	1 947 024	270 697	775 683	6 144 796	-16 198	2 891 793,2

Министр финансов Иркутской области



Н.В. Бояринова

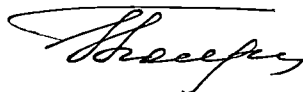
РАСЧЕТ РАСПРЕДЕЛЕНИЯ

субсидий местным бюджетам на выравнивание уровня бюджетной обеспеченности поселений Иркутской области, входящих в состав муниципального района Иркутской области на 2021 год и на плановый период 2022 и 2023 годов (далее - субсидия на ВПР) по оценкам по состоянию на 1 октября 2020 года

тыс. рублей

№ п/п	Наименование муниципального района	Численность населения на 01.01.2020	РК+СН	Доходы (Д)	в том числе:		Расчетный объем дотаций в бюджете района (МБТ)	Расходы (Р)	Погашение основного долга по кредитам, полученным из ОБ (план) (ΣБК ^{пог.})	Субсидии на ВПР на 2022 год
					налоговые, неналоговые доходы (без акцизов на нефтепродукты) (Σ ННД _i)	дотации на выравнивание поселений из ОБ в 2022 году (Σ Дот ^{ОБ} _i)				
1	2	3	4	5=6+7	6	7	8	9	10	11
1	Балаганский р.	8 347	1,6	17 438	16 044	1 393	10 216	59 181	0	27 921,5
2	Бодайбинский р.	17 605	2,2	26 345	21 300	5 045	64 748	48 173	-1 587	0,0
3	Братский р.	49 648	1,9	55 751	49 135	6 616	33 860	383 653	0	260 415,8
4	Жигаловский р.	8 216	1,8	7 065	6 292	774	18 161	71 068	0	40 598,9
5	Заларинский р.	27 495	1,6	30 743	28 790	1 953	19 475	217 635	-308	148 544,5
6	Зиминский р.	12 520	1,6	27 502	25 162	2 339	9 667	136 984	0	88 400,5
7	Иркутский р.	136 940	1,6	328 949	328 949	0	63 386	614 610	-9 193	204 997,8
8	Казачинско-Ленский р.	16 478	2,2	30 716	30 198	518	19 808	125 300	0	66 225,1
9	Катангский р.	3 301	2,5	14 863	14 513	350	20 535	31 153	0	0,0
10	Кацунский р.	16 803	1,8	35 347	24 950	10 397	14 509	135 462	0	75 816,4
11	Киренский р.	17 045	2,2	95 776	86 055	9 721	22 200	155 334	-1 519	34 431,3
12	Куйтунский р.	27 392	1,6	50 940	46 906	4 035	18 391	246 318	0	156 746,9
13	Мамско-Чуйский р.	3 681	2,2	23 856	15 150	8 706	13 884	43 984	0	5 530,2
14	Нижнеилимский р.	46 542	2,1	89 473	65 863	23 610	34 985	290 094	-273	146 935,9
15	Нижнеудинский р.	61 819	1,6	59 623	34 303	25 319	33 838	288 420	0	172 664,5
16	Ольхонский р.	9 912	1,6	31 696	31 378	318	11 073	104 448	-63	54 681,6
17	Слюдянский р.	39 097	1,6	133 935	127 654	6 281	23 401	247 596	0	79 938,5
18	Тайшетский р.	71 778	1,6	209 258	178 804	30 454	41 985	357 179	-717	94 456,2
19	Тулунский р.	24 455	1,6	44 498	37 308	7 190	13 004	220 359	0	144 232,8
20	Усольский р.	49 442	1,6	81 433	62 771	18 662	28 296	203 217	-1 306	83 953,6
21	Усть-Илимский р.	14 422	2,1	30 901	28 481	2 420	14 164	111 045	0	58 433,6
22	Усть-Кутский р.	47 767	2,2	17 745	14 370	3 374	74 107	76 149	0	0,0
23	Усть-Удинский р.	13 174	1,6	21 700	17 749	3 951	12 747	141 725	0	95 009,5
24	Черемховский р.	27 925	1,6	57 927	48 208	9 719	18 261	177 417	-271	89 892,0
25	Чунский р.	31 841	1,6	78 797	64 261	14 535	15 796	224 800	0	115 317,0
26	Шелеховский р.	68 416	1,6	31 255	30 976	278	32 601	98 464	0	30 650,1
27	Аларский р.	20 420	1,6	20 532	16 253	4 278	14 648	146 607	0	98 685,0
28	Баяндаевский р.	10 845	1,6	20 115	18 623	1 492	11 598	104 355	0	64 334,3
29	Боханский р.	25 029	1,6	36 555	31 602	4 953	16 790	187 235	0	118 578,4
30	Нукутский р.	15 592	1,6	27 371	23 950	3 422	13 203	110 902	-352	62 596,5
31	Осинский р.	21 475	1,6	36 689	32 150	4 539	16 297	169 748	0	103 409,4
32	Эхирит-Булагатский р.	30 232	1,6	40 804	35 011	5 793	19 295	144 658	0	74 888,7
	ВСЕГО	975 654	х	1 815 597	1 593 161	222 435	774 927	5 673 275	-15 589	2 798 286,5

Министр финансов Иркутской области



Н.В. Бояринова

РАСЧЕТ РАСПРЕДЕЛЕНИЯ

субсидий местным бюджетам на выравнивание уровня бюджетной обеспеченности поселений Иркутской области, входящих в состав муниципального района Иркутской области на 2021 год и на плановый период 2022 и 2023 годов (далее - субсидия на ВГР) по оценкам по состоянию на 1 октября 2020 года

тыс. рублей

№ п/п	Наименование муниципального района	Численность населения на 01.01.2020	РК+СН	Доходы (Д)	в том числе:		Расчетный объем дотаций в бюджете района (МБТ)	Расходы (Р)	Погашение основного долга по кредитам, полученным из ОБ (план) (ΣБК ^{пог.})	Субсидия на ВГР на 2023 год
					налоговые, неналоговые доходы (без акцизов на нефтепродукты) (Σ ННД _г)	дотации на выравнивание поселений из ОБ в 2023 году (Σ Дот ^{ОБ} _г)				
1	2	3	4	5=6+7	6	7	8	9	10	11
1	Балаганский р.	8 347	1,6	17 519	16 044	1 474	10 074	59 181	0	26 529,7
2	Бодайбинский р.	17 605	2,2	26 789	21 300	5 489	64 748	48 173	-1 587	0,0
3	Братский р.	49 648	1,9	56 444	49 135	7 309	33 857	383 653	0	246 376,5
4	Жигаловский р.	8 216	1,8	7 124	6 292	832	15 994	71 068	0	40 271,7
5	Заларинский р.	27 495	1,6	30 878	28 790	2 088	19 888	217 635	-308	140 406,4
6	Зиминский р.	12 520	1,6	27 720	25 162	2 558	9 873	136 984	0	83 475,5
7	Иркутский р.	136 940	1,6	328 949	328 949	0	63 847	614 610	-5 826	191 188,0
8	Казачинско-Ленский р.	16 478	2,2	30 784	30 198	586	19 658	125 300	0	62 870,6
9	Катангский р.	3 301	2,5	14 901	14 513	388	20 535	31 153	0	0,0
10	Качугский р.	16 803	1,8	15 681	9 280	6 401	14 994	115 117	0	70 920,2
11	Киренский р.	17 045	2,2	96 570	86 055	10 515	22 232	155 334	-1 519	31 959,0
12	Куйтунский р.	27 392	1,6	51 146	46 906	4 241	18 834	246 318	0	148 100,7
13	Мамско-Чуйский р.	3 681	2,2	24 578	15 150	9 428	14 425	43 984	0	4 184,0
14	Нижеилимский р.	46 542	2,1	91 424	65 863	25 561	34 147	290 094	-254	138 390,9
15	Нижеудинский р.	61 819	1,6	61 185	34 303	26 881	33 390	288 420	0	162 804,5
16	Ольхонский р.	9 912	1,6	31 716	31 378	338	11 496	104 448	-63	51 482,6
17	Слюдянский р.	39 097	1,6	134 176	127 654	6 522	23 435	247 596	0	75 575,8
18	Тайшетский р.	71 778	1,6	211 484	178 804	32 680	41 985	357 179	-717	87 704,6
19	Тулунский р.	24 455	1,6	44 941	37 308	7 634	13 127	220 359	0	136 302,6
20	Усольский р.	49 442	1,6	82 816	62 771	20 045	28 296	203 217	-348	77 648,6
21	Усть-Илимский р.	14 422	2,1	31 136	28 481	2 655	13 923	111 045	0	55 418,4
22	Усть-Кутский р.	47 767	2,2	18 066	14 370	3 696	74 107	76 149	0	0,0
23	Усть-Удинский р.	13 174	1,6	21 598	17 749	3 849	12 136	141 725	0	90 697,7
24	Черемховский р.	27 925	1,6	58 745	48 208	10 537	18 712	177 417	-271	84 180,1
25	Чунский р.	31 841	1,6	80 041	64 261	15 780	15 740	224 800	0	108 358,7
26	Шелеховский р.	68 416	1,6	31 265	30 976	288	31 019	97 376	0	29 472,4
27	Аларский р.	20 420	1,6	20 648	16 253	4 395	14 803	146 607	0	93 356,1
28	Баяндаевский р.	10 845	1,6	20 002	18 623	1 380	12 054	104 355	0	60 721,3
29	Боханский р.	25 029	1,6	36 913	31 602	5 311	17 339	187 235	0	111 688,5
30	Нукутский р.	15 592	1,6	27 630	23 950	3 680	13 608	110 902	-352	58 803,9
31	Осинский р.	21 475	1,6	36 700	32 150	4 550	16 892	169 748	0	97 556,1
32	Эхирит-Булагатский р.	30 232	1,6	41 282	35 011	6 271	19 642	144 658	0	70 324,9
	ВСЕГО	975 654	х	1 810 851	1 577 491	233 359	774 807	5 651 842	-11 245	2 636 770,0

Министр финансов Иркутской области



Н.В. Бояринова

МЕТОДИКА РАСПРЕДЕЛЕНИЯ

субсидий местным бюджетам на выплату денежного содержания с начислениями на него главам, муниципальным служащим органов местного самоуправления муниципальных районов (городских округов) Иркутской области, а также заработной платы с начислениями на нее техническому и вспомогательному персоналу органов местного самоуправления муниципальных районов (городских округов) Иркутской области, работникам учреждений, находящихся в ведении органов местного самоуправления муниципальных районов (городских округов) Иркутской области на 2021 год и на плановый период 2022 и 2023 годов (далее – субсидия на заработную плату)

Расчет распределения субсидий на заработную плату осуществлен на основании данных, предоставленных органами местного самоуправления муниципальных районов (городских округов) Иркутской области (далее – МР(ГО)) в оценке исполнения местного бюджета до конца текущего финансового года с учетом прогноза по доходам, расходам и источникам финансирования дефицита местного бюджета по состоянию на 1 октября 2020 года.

Право на получение субсидии на заработную плату имеют МР(ГО), для которых на соответствующий год уровень бюджетной обеспеченности с учетом дотации на выравнивание бюджетной обеспеченности муниципальных районов (городских округов) и (или) дополнительных нормативов отчислений в местные бюджеты от налога на доходы физических лиц ниже 1.

Объем субсидий на заработную плату (С) определяется по формуле:

$$C = P^{ЗП} \times K, \text{ где} \quad (1)$$

$P^{ЗП}$ – прогноз расходов МР(ГО) на выплату денежного содержания с начислениями на него главам, муниципальным служащим органов местного самоуправления МР(ГО), а также заработной платы с начислениями на нее техническому и вспомогательному персоналу органов местного самоуправления МР(ГО), работникам учреждений, находящихся в ведении органов местного самоуправления МР(ГО), определяемый исходя из объема расходов отчетного года;

K – процент софинансирования за счет средств областного бюджета, определяемый по формуле (2).

Процент софинансирования (K) определяется по формуле:

$$K = K_1 \times K_2, \text{ где} \quad (2)$$

K_1 – расчетный процент софинансирования за счет средств областного бюджета, определяемый исходя из отношения разницы между прогнозом собственных доходов МР(ГО) и прогнозом расходов МР(ГО) за счет собственных средств к прогнозу расходов МР(ГО) на выплату денежного содержания с начислениями на него главам, муниципальным служащим органов местного

самоуправления МР(ГО), а также заработной платы с начислениями на нее техническому и вспомогательному персоналу органов местного самоуправления МР(ГО), работникам учреждений, находящихся в ведении органов местного самоуправления МР(ГО);

K_2 – процент приведения, при котором суммарный объем субсидии на заработную плату МР(ГО) равен распределяемому объему субсидии на заработную плату.

При этом процент софинансирования за счет средств областного бюджета принимается на уровне не менее 20%, но не более 50% прогноза расходов МР(ГО) на выплату денежного содержания с начислениями на него главам, муниципальным служащим органов местного самоуправления МР(ГО), а также заработной платы с начислениями на нее техническому и вспомогательному персоналу органов местного самоуправления МР(ГО), работникам учреждений, находящихся в ведении органов местного самоуправления МР(ГО).

Министр финансов
Иркутской области



Н.В. Бояринова


РАСЧЕТ РАСПРЕДЕЛЕНИЯ

субсидий местным бюджетам на выплату денежного содержания с начислениями на него главам, муниципальным служащим ОМСУ МР(ГО) Иркутской области, а также заработной платы с начислениями на нее техническому и вспомогательному персоналу ОМСУ МР(ГО) Иркутской области, работникам учреждений, находящихся в ведении ОМСУ МР(ГО) Иркутской области на 2021 год
(далее – субсидия на заработную плату)

тыс. рублей

№ п/п	Наименование муниципального образования	Уровень бюджетной обеспеченности МР(ГО) на 2021 год	Расходы на заработную плату с начислениями на нее (Р ^{ЗП})	Расчетный процент софинансирования за счет средств ОБ (К ₁)	Процент приведения (К ₂)	Процент софинансирования за счет средств ОБ (К)	Субсидия на заработную плату на 2021 год (С)
1	2	3	4	5	6	7	8=4×7
1	г. Ангарск	1,158	1 075 806	0,0%	90,9%	0,0%	0,0
2	г. Братск	0,965	1 586 282	19,1%	90,9%	20,0%	317 256,4
3	г. Зима	0,774	206 006	44,4%	90,9%	40,4%	83 205,6
4	г. Иркутск	2,089	3 060 173	0,0%	90,9%	0,0%	0,0
5	г. Саянск	0,774	294 393	40,4%	90,9%	36,7%	108 089,3
6	г. Свирск	0,774	170 283	28,8%	90,9%	26,2%	44 620,9
7	г. Тулун	0,774	232 566	3,0%	90,9%	20,0%	46 513,2
8	г. Усолье-Сибирское	0,774	413 565	5,4%	90,9%	20,0%	82 713,0
9	г. Усть-Илимск	0,774	612 710	18,2%	90,9%	20,0%	122 542,0
10	г. Черемхово	0,774	410 281	59,5%	90,9%	50,0%	205 140,5
11	Балаганский р.	0,799	98 992	41,3%	90,9%	37,5%	37 125,0
12	Бодайбинский р.	1,859	344 300	0,0%	90,9%	0,0%	0,0
13	Братский р.	0,774	284 230	51,9%	90,9%	47,1%	133 928,4
14	Жигаловский р.	0,893	119 342	16,3%	90,9%	20,0%	23 868,4
15	Заларинский р.	0,774	175 876	44,9%	90,9%	40,8%	71 786,3
16	Зиминский р.	0,774	70 992	60,8%	90,9%	50,0%	35 496,0
17	Иркутский р.	0,774	348 401	98,1%	90,9%	50,0%	174 200,5
18	Казачинско-Ленский р.	0,774	181 605	56,2%	90,9%	50,0%	90 802,5
19	Катангский р.	1,517	153 489	0,0%	90,9%	0,0%	0,0
20	Качугский р.	0,774	117 962	22,7%	90,9%	20,6%	24 306,2
21	Киренский р.	0,774	156 918	17,9%	90,9%	20,0%	31 383,6
22	Куйтунский р.	0,774	173 799	63,3%	90,9%	50,0%	86 899,5
23	Мамско-Чуйский р.	0,774	162 211	21,0%	90,9%	20,0%	32 442,2
24	Нижеилимский р.	0,778	335 861	21,4%	90,9%	20,0%	67 172,2
25	Нижеудинский р.	0,774	309 609	71,9%	90,9%	50,0%	154 804,5
26	Ольхонский р.	0,774	107 044	37,1%	90,9%	33,7%	36 097,7
27	Слюдянский р.	0,774	242 132	50,2%	90,9%	45,6%	110 422,9
28	Тайшетский р.	0,776	340 453	39,5%	90,9%	35,9%	122 064,4
29	Тулунский р.	0,774	137 461	82,1%	90,9%	50,0%	68 730,5
30	Усольский р.	0,778	227 227	42,2%	90,9%	38,3%	87 097,8
31	Усть-Илимский р.	0,819	131 561	60,5%	90,9%	50,0%	65 780,5
32	Усть-Кутский р.	1,397	395 960	0,0%	90,9%	0,0%	0,0
33	Усть-Удинский р.	0,821	112 423	54,0%	90,9%	49,1%	55 205,5
34	Черемховский р.	0,774	199 831	44,4%	90,9%	40,3%	80 549,8
35	Чунский р.	0,818	197 522	47,3%	90,9%	43,0%	84 925,9
36	Шелеховский р.	0,849	277 712	10,3%	90,9%	20,0%	55 542,4
37	Аларский р.	0,774	135 499	46,0%	90,9%	41,8%	56 620,1
38	Баяндаевский р.	0,774	100 540	27,1%	90,9%	24,6%	24 738,9
39	Боханский р.	0,774	108 858	17,0%	90,9%	20,0%	21 771,6
40	Нукутский р.	0,774	105 785	21,2%	90,9%	20,0%	21 157,0
41	Осинский р.	0,774	135 878	43,6%	90,9%	39,6%	53 777,8
42	Эхирит-Булагатский р.	0,774	138 105	12,2%	90,9%	20,0%	27 621,0
	ИТОГО	x	14 189 643	x	x	x	2 946 400,0

Министр финансов Иркутской области



Н.В. Бояринова


РАСЧЕТ РАСПРЕДЕЛЕНИЯ

субсидий местным бюджетам на выплату денежного содержания с начислениями на него главам, муниципальным служащим ОМСУ МР(ГО) Иркутской области, а также заработной платы с начислениями на нее техническому и вспомогательному персоналу ОМСУ МР(ГО) Иркутской области, работникам учреждений, находящихся в ведении ОМСУ МР(ГО) Иркутской области на 2022 год
(далее – субсидия на заработную плату)

тыс. рублей

№ п/п	Наименование муниципального образования	Расходы на заработную плату с начислениями на нее (Р ^{зп})	Расчетный процент софинансирования за счет средств ОБ (К ₁)	Процент приведения (К ₂)	Процент софинансирования за счет средств ОБ (К)	Субсидия на заработную плату на 2022 год (С)
1	2	3	4	5	6	7=3×6
1	г. Ангарск	1 075 806	0,0%	81,3%	0,0%	0,0
2	г. Братск	1 586 282	19,1%	81,3%	20,0%	317 256,4
3	г. Зима	206 006	44,2%	81,3%	35,9%	74 054,7
4	г. Иркутск	3 060 173	0,0%	81,3%	0,0%	0,0
5	г. Саянск	294 393	41,6%	81,3%	33,8%	99 602,3
6	г. Свирск	170 283	26,8%	81,3%	21,8%	37 048,8
7	г. Тулун	232 566	2,1%	81,3%	20,0%	46 513,2
8	г. Усолье-Сибирское	413 565	4,0%	81,3%	20,0%	82 713,0
9	г. Усть-Илимск	612 710	18,1%	81,3%	20,0%	122 542,0
10	г. Черемхово	410 281	59,2%	81,3%	48,1%	197 347,8
11	Балаганский р.	98 992	36,1%	81,3%	29,3%	29 017,9
12	Бодайбинский р.	344 300	0,0%	81,3%	0,0%	0,0
13	Братский р.	284 230	53,2%	81,3%	43,3%	123 005,1
14	Жигаловский р.	119 342	14,1%	81,3%	20,0%	23 868,4
15	Заларинский р.	175 876	43,2%	81,3%	35,1%	61 724,3
16	Зиминский р.	70 992	59,4%	81,3%	48,3%	34 267,0
17	Иркутский р.	348 401	97,9%	81,3%	50,0%	174 200,5
18	Казачинско-Ленский р.	181 605	57,6%	81,3%	46,8%	85 044,1
19	Катангский р.	153 489	0,0%	81,3%	0,0%	0,0
20	Качугский р.	117 962	20,1%	81,3%	20,0%	23 592,4
21	Киренский р.	156 918	18,5%	81,3%	20,0%	31 383,6
22	Куйтунский р.	173 799	61,6%	81,3%	50,0%	86 899,5
23	Мамско-Чуйский р.	162 211	19,0%	81,3%	20,0%	32 442,2
24	Нижнеилимский р.	335 861	23,5%	81,3%	20,0%	67 172,2
25	Нижнеудинский р.	309 609	73,3%	81,3%	50,0%	154 804,5
26	Ольхонский р.	107 044	34,0%	81,3%	27,6%	29 539,3
27	Слюдянский р.	242 132	50,3%	81,3%	40,9%	99 014,9
28	Тайшетский р.	340 453	39,6%	81,3%	32,1%	109 432,3
29	Тулунский р.	137 461	82,6%	81,3%	50,0%	68 730,5
30	Усольский р.	227 227	42,2%	81,3%	34,3%	77 895,4
31	Усть-Илимский р.	131 561	72,1%	81,3%	50,0%	65 780,5
32	Усть-Кутский р.	395 960	0,0%	81,3%	0,0%	0,0
33	Усть-Удинский р.	112 423	48,4%	81,3%	39,4%	44 265,5
34	Черемховский р.	199 831	43,4%	81,3%	35,3%	70 463,2
35	Чунский р.	197 522	54,4%	81,3%	44,2%	87 367,4
36	Шелеховский р.	277 712	13,4%	81,3%	20,0%	55 542,4
37	Аларский р.	135 499	46,1%	81,3%	37,5%	50 764,3
38	Баяндаевский р.	100 540	24,1%	81,3%	20,0%	20 108,0
39	Боханский р.	108 858	13,6%	81,3%	20,0%	21 771,6
40	Нукутский р.	105 785	19,3%	81,3%	20,0%	21 157,0
41	Осинский р.	135 878	40,9%	81,3%	33,2%	45 126,8
42	Эхирит-Булагатский р.	138 105	10,8%	81,3%	20,0%	27 621,0
	ИТОГО	14 189 643	x	x	x	2 799 080,0

Министр финансов Иркутской области



Н.В. Бояринова

РАСЧЕТ РАСПРЕДЕЛЕНИЯ

субсидий местным бюджетам на выплату денежного содержания с начислениями на него главам, муниципальным служащим ОМСУ МР(ГО) Иркутской области, а также заработной платы с начислениями на нее техническому и вспомогательному персоналу ОМСУ МР(ГО) Иркутской области, работникам учреждений, находящихся в ведении ОМСУ МР(ГО) Иркутской области на 2023 год
(далее – субсидия на заработную плату)

тыс. рублей

№ п/п	Наименование муниципального образования	Расходы на заработную плату с начислениями на нее (Р ^{зп})	Расчетный процент софинансирования за счет средств ОБ (К ₁)	Процент приведения (К ₂)	Процент софинансирования за счет средств ОБ (К)	Субсидия на заработную плату на 2023 год (С)
1	2	5	6	7	8	9=5×8
1	г. Ангарск	1 075 806	0,0%	73,3%	0,0%	0,0
2	г. Братск	1 586 282	19,1%	73,3%	20,0%	317 256,4
3	г. Зима	206 006	43,2%	73,3%	31,7%	65 259,7
4	г. Иркутск	3 060 173	0,0%	73,3%	0,0%	0,0
5	г. Саянск	294 393	43,3%	73,3%	31,7%	93 453,8
6	г. Свирск	170 283	22,8%	73,3%	20,0%	34 056,6
7	г. Тулун	232 566	1,5%	73,3%	20,0%	46 513,2
8	г. Усолье-Сибирское	413 565	3,9%	73,3%	20,0%	82 713,0
9	г. Усть-Илимск	612 710	19,2%	73,3%	20,0%	122 542,0
10	г. Черемхово	410 281	58,6%	73,3%	43,0%	176 247,2
11	Балаганский р.	98 992	38,0%	73,3%	27,9%	27 578,3
12	Бодайбинский р.	344 300	0,0%	73,3%	0,0%	0,0
13	Братский р.	284 230	53,3%	73,3%	39,1%	111 031,3
14	Жигаловский р.	119 342	38,3%	73,3%	28,1%	33 529,0
15	Заларинский р.	175 876	40,0%	73,3%	29,4%	51 659,2
16	Зиминский р.	70 992	55,5%	73,3%	40,7%	28 913,6
17	Иркутский р.	348 401	96,1%	73,3%	50,0%	174 200,5
18	Казачинско-Ленский р.	181 605	58,7%	73,3%	43,1%	78 214,9
19	Катангский р.	153 489	0,0%	73,3%	0,0%	0,0
20	Качугский р.	117 962	14,6%	73,3%	20,0%	23 592,4
21	Киренский р.	156 918	18,3%	73,3%	20,0%	31 383,6
22	Куйтунский р.	173 799	58,2%	73,3%	42,7%	74 199,7
23	Мамско-Чуйский р.	162 211	14,6%	73,3%	20,0%	32 442,2
24	Нижнеилимский р.	335 861	26,8%	73,3%	20,0%	67 172,2
25	Нижнеудинский р.	309 609	75,2%	73,3%	50,0%	154 804,5
26	Ольхонский р.	107 044	28,7%	73,3%	21,0%	22 516,9
27	Слюдянский р.	242 132	50,1%	73,3%	36,8%	89 023,7
28	Тайшетский р.	340 453	39,6%	73,3%	29,0%	98 756,0
29	Тулунский р.	137 461	81,5%	73,3%	50,0%	68 730,5
30	Усольский р.	227 227	42,2%	73,3%	30,9%	70 295,9
31	Усть-Илимский р.	131 561	74,5%	73,3%	50,0%	65 780,5
32	Усть-Кутский р.	395 960	0,0%	73,3%	0,0%	0,0
33	Усть-Удинский р.	112 423	55,7%	73,3%	40,9%	45 925,9
34	Черемховский р.	199 831	40,4%	73,3%	29,6%	59 176,0
35	Чунский р.	197 522	54,8%	73,3%	40,2%	79 390,0
36	Шелеховский р.	277 712	21,0%	73,3%	20,0%	55 542,4
37	Аларский р.	135 499	44,6%	73,3%	32,7%	44 291,0
38	Баяндаевский р.	100 540	18,0%	73,3%	20,0%	20 108,0
39	Боханский р.	108 858	6,9%	73,3%	20,0%	21 771,6
40	Нукутский р.	105 785	14,2%	73,3%	20,0%	21 157,0
41	Осинский р.	135 878	35,0%	73,3%	25,7%	34 910,3
42	Эхирит-Булагатский р.	138 105	7,5%	73,3%	20,0%	27 621,0
	ИТОГО	14 189 643	x	x	x	2 651 760,0

Министр финансов Иркутской области



Н.В. Бояринова

**МЕТОДИКА
РАСПРЕДЕЛЕНИЯ СУБСИДИЙ ИЗ ОБЛАСТНОГО БЮДЖЕТА
МЕСТНЫМ БЮДЖЕТАМ НА ПРИОБРЕТЕНИЕ ТРАНСПОРТНЫХ
СРЕДСТВ ДЛЯ МУНИЦИПАЛЬНЫХ УЧРЕЖДЕНИЙ КУЛЬТУРЫ,
НАХОДЯЩИХСЯ В СЕЛЬСКОЙ МЕСТНОСТИ НА 2021 ГОД**

Критерием отбора муниципальных образований для предоставления субсидии из областного бюджета местным бюджетам на приобретение транспортных средств для муниципальных учреждений культуры, находящихся в сельской местности на 2021 год (далее - субсидия) является выполнение (осуществление) функций и полномочий учредителя организации культуры, прошедшей отбор проектов комплексного развития сельских территорий или сельских агломераций, проводимый Министерством сельского хозяйства Российской Федерации в 2020 году в рамках ведомственной целевой программы «Современный облик сельских территорий» государственной программы «Комплексное развитие сельских территорий», утвержденной постановлением Правительства Российской Федерации от 31 мая 2019 года № 696.

Министерство культуры и архивов Иркутской области осуществляет расчет размера субсидии на приобретение транспортных средств соответствующему муниципальному образованию Иркутской области на основании представленной министерством сельского хозяйства Иркутской области информации о включении мероприятия по приобретению транспортных средств в проект комплексного развития сельских территорий или сельских агломераций.

Размер субсидии на приобретение транспортных средств, предоставляемой за счет средств федерального бюджета и средств областного бюджета, необходимых для обеспечения софинансирования за счет средств федерального бюджета (Q_{Rmo}), осуществляется по следующей формуле:

$$Q_{Rmo} = Q_{Rф} + Q_{Ro},$$

где:

$Q_{Rф}$ - размер субсидии, предоставляемой за счет средств федерального бюджета согласно информации, предоставленной министерством сельского хозяйства Иркутской области, о включении мероприятия по приобретению транспортных средств в проект комплексного развития сельских территорий или сельских агломераций, руб.;

Q_{Ro} - размер субсидии, предоставляемой за счет средств областного бюджета согласно информации, предоставленной министерством сельского хозяйства Иркутской области, о включении мероприятия по приобретению

транспортных средств в проект комплексного развития сельских территорий или сельских агломераций, руб.

Заместитель министра культуры и архивов Иркутской области



О.Н. Полупина

**РАСПРЕДЕЛЕНИЕ
СУБСИДИЙ ИЗ ОБЛАСТНОГО БЮДЖЕТА МЕСТНЫМ БЮДЖЕТАМ
НА ПРИОБРЕТЕНИЕ ТРАНСПОРТНЫХ СРЕДСТВ ДЛЯ
МУНИЦИПАЛЬНЫХ УЧРЕЖДЕНИЙ КУЛЬТУРЫ, НАХОДЯЩИХСЯ
В СЕЛЬСКОЙ МЕСТНОСТИ НА 2021 ГОД**

Тыс. руб.

№ п/п	Наименование муниципального образования Иркутской области	Размер средств областного бюджета
Городские поселения:		
1.	Тыретское муниципальное образование	1 650,7
Сельские поселения:		
	Моисеевское сельское поселение	1 785,4
	Мойганское муниципальное образование	1 650,7
	Ханжиновское муниципальное образование	1 650,7
Итого:		6 737,4

Заместитель министра культуры и архивов Иркутской области



О.Н. Полунина

МЕТОДИКА**распределения субсидии на реализацию мероприятий по модернизации систем коммунальной инфраструктуры, находящихся в муниципальной собственности, с финансовой поддержкой государственной корпорации - фонда содействия реформированию жилищно-коммунального хозяйства***

Размер субсидий i -му муниципальному образованию Иркутской области (C_i) определяется по следующей формуле:


$$C_i = C1_i + C2_i,$$

где:

$C1_i$ - объем средств Фонда i -му муниципальному образованию Иркутской области в соответствии с договором о предоставлении финансовой поддержки за счет средств Фонда на реализацию проекта модернизации, заключенному Фондом с Иркутской областью и соответствующим муниципальным образованием Иркутской области;

$C2_i$ - объем средств областного бюджета (без учета средств Фонда) i -му муниципальному образованию Иркутской области в соответствии с договором о предоставлении финансовой поддержки за счет средств Фонда на реализацию проекта модернизации, заключенному Фондом с Иркутской областью и соответствующим муниципальным образованием Иркутской области.

Заместитель министра жилищной политики,
энергетики и транспорта Иркутской области



Е.П. Ветров

¹ Утверждена постановлением Правительства Иркутской области от 12 мая 2020 года № 322-пш «Об утверждении Положения о предоставлении субсидий из областного бюджета местным бюджетам в целях софинансирования расходных обязательств муниципальных образований Иркутской области на реализацию мероприятий по модернизации систем коммунальной инфраструктуры, находящихся в муниципальной собственности, с финансовой поддержкой государственной корпорации - Фонда содействия реформированию жилищно-коммунального хозяйства»



РАСЧЕТ РАСПРЕДЕЛЕНИЯ СУБСИДИЙ НА РЕАЛИЗАЦИЮ МЕРОПРИЯТИЙ ПО МОДЕРНИЗАЦИИ СИСТЕМ КОММУНАЛЬНОЙ ИНФРАСТРУКТУРЫ, НАХОДЯЩИХСЯ В МУНИЦИПАЛЬНОЙ СОБСТВЕННОСТИ, С ФИНАНСОВОЙ ПОДДЕРЖКОЙ ГОСУДАРСТВЕННОЙ КОРПОРАЦИИ - ФОНДА СОДЕЙСТВИЯ РЕФОРМИРОВАНИЮ ЖИЛИЩНО-КОММУНАЛЬНОГО ХОЗЯЙСТВА НА 2021-2022 ГОДЫ

№ п/п	Наименование муниципального образования Иркутской области	Наименование мероприятия (в том числе по объектам теплоснабжения и объектам коммунальной инфраструктуры)	2021 год					Наименование мероприятия (в том числе по объектам теплоснабжения и объектам коммунальной инфраструктуры)	2022 год				
			Общая стоимость реализации мероприятия, тыс. руб.	Объем обоснованной потребности в финансировании мероприятия за счет средств государственной корпорации - Фонда содействия жилищно-коммунального хозяйства, тыс.руб.	Объем обоснованной потребности в финансировании мероприятия за счет средств субсидии из областного бюджета, тыс.руб.	Объем обоснованной потребности в финансировании мероприятия за счет средств местного бюджета, тыс.руб.	Объем обоснованной потребности в финансировании мероприятия за счет внебюджетных источников, тыс.руб.		Общая стоимость реализации мероприятия, тыс. руб.	Объем обоснованной потребности в финансировании мероприятия за счет средств государственной корпорации - Фонда содействия жилищно-коммунального хозяйства, тыс.руб.	Объем обоснованной потребности в финансировании мероприятия за счет средств субсидии из областного бюджета, тыс.руб.	Объем обоснованной потребности в финансировании мероприятия за счет средств местного бюджета, тыс.руб.	Объем обоснованной потребности в финансировании мероприятия за счет внебюджетных источников, тыс.руб.
1	Муниципальное образование "город Шелехов"	Реконструкция магистральной тепловой сети Ду 500 от ТК-9 до ТК-14 (с 4 по 9 этапы строительства)	49 588,8	24 369,7	7 714,3	1 040,3	16 464,4	Реконструкция магистральной тепловой сети Ду 500 от ТК-9 до ТК-14 (с 4 по 9 этапы строительства)	40 087,8	23 111,2	7 315,9	1 008,1	8 652,6
Итого:			49 588,8	24 369,7	7 714,3	1 040,3	16 464,4	40 087,8	23 111,2	7 315,9	1 008,1	8 652,6	

Заместитель министра жилищной политики, энергетики и транспорта Иркутской области



Е.П. Ветров




**РАСПРЕДЕЛЕНИЕ СУБСИДИЙ НА РЕАЛИЗАЦИЮ МЕРОПРИЯТИЙ ПО
МОДЕРНИЗАЦИИ СИСТЕМ КОММУНАЛЬНОЙ ИНФРАСТРУКТУРЫ,
НАХОДЯЩИХСЯ В МУНИЦИПАЛЬНОЙ СОБСТВЕННОСТИ, С ФИНАНСОВОЙ
ПОДДЕРЖКОЙ ГОСУДАРСТВЕННОЙ КОРПОРАЦИИ - ФОНДА СОДЕЙСТВИЯ
РЕФОРМИРОВАНИЮ ЖИЛИЩНО-КОММУНАЛЬНОГО ХОЗЯЙСТВА НА 2021-2022
ГОДЫ**

(тыс. рублей)

Наименования городских поселений		2021 год	2022 год
1.	Муниципальное образование «город Шелехов»	32 084,0	30 427,1
ИТОГО		32 084,0	30 427,1

Заместитель министра жилищной политики,
энергетики и транспорта Иркутской области



Е.П. Ветров

