



## ИЗБИРАТЕЛЬНАЯ КОМИССИЯ ИРКУТСКОЙ ОБЛАСТИ

Ленина ул., д. 1а, г. Иркутск, Иркутская область, 664027, тел. (3952) 34-20-63, факс (3952) 25-60-68, www.irkutsk.izbirkom.ru

« 25 » 11 20 20 г. № 01-20/2966

на № \_\_\_\_\_ от \_\_\_\_\_ 20 \_\_\_\_ г.

Председателю  
Законодательного Собрания  
Иркутской области  
Ведерникову А.В.

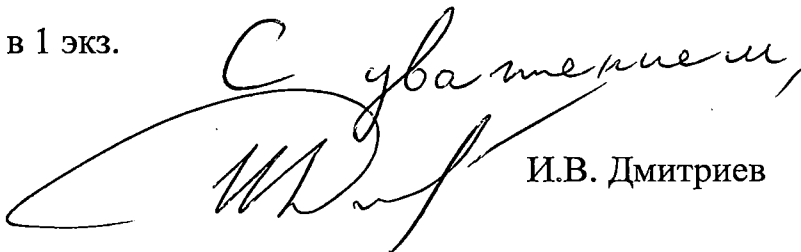
Об отчете о расходовании средств  
на досрочные выборы Губернатора  
Иркутской области, сведениях о поступлении  
средств в избирательные фонды кандидатов  
на должность Губернатора Иркутской области  
и расходовании этих средств

Уважаемый Александр Викторович!


В соответствии с частью 7 статьи 62 Закона Иркутской области от 25 июня 2020 года № 54-ОЗ «О выборах Губернатора Иркутской области» направляем Вам отчет Избирательной комиссии Иркутской области о расходовании средств областного бюджета, выделенных на подготовку и проведение досрочных выборов Губернатора Иркутской области 13 сентября 2020 года, и сведения о поступлении средств в избирательные фонды кандидатов на должность Губернатора Иркутской области и расходовании этих средств.

Приложение: на 48 л. в 1 экз.

Председатель

*С уважением,*  
  
И.В. Дмитриев

Г.Ю. Гуськова  
83952 243718





## ИЗБИРАТЕЛЬНАЯ КОМИССИЯ ИРКУТСКОЙ ОБЛАСТИ

---

### ПОСТАНОВЛЕНИЕ

20 ноября 2020 года

г. Иркутск

№ 99/761

**Об отчете Избирательной комиссии Иркутской области  
о расходовании средств областного бюджета, выделенных на подготовку  
и проведение досрочных выборов Губернатора Иркутской области  
13 сентября 2020 года, и сведениях о поступлении средств  
в избирательные фонды кандидатов на должность Губернатора  
Иркутской области и расходовании этих средств**

В соответствии с частью 7 статьи 62 Закона Иркутской области от 25 июня 2012 года № 54-ОЗ «О выборах Губернатора Иркутской области», пунктами 6.1, 6.8 Инструкции о порядке открытия и ведения счетов, учета, отчетности и перечисления денежных средств, выделенных Избирательной комиссией Иркутской области, другим избирательным комиссиям из бюджета Иркутской области, бюджетов муниципальных образований на подготовку и проведение выборов депутатов Законодательного Собрания Иркутской области, Губернатора Иркутской области, в органы местного самоуправления, референдума Иркутской области и местных референдумов, утвержденной постановлением Избирательной комиссии Иркутской области от 31 мая 2018 года № 191/1913, Избирательная комиссия Иркутской области

### **ПОСТАНОВЛЯЕТ:**


1. Одобрить отчет Избирательной комиссии Иркутской области о расходовании средств областного бюджета, выделенных на подготовку и проведение досрочных выборов Губернатора Иркутской области 13 сентября 2020 года (далее — отчет) (приложение № 1), и сведения о поступлении

средств в избирательные фонды кандидатов на должность Губернатора Иркутской области и расходовании этих средств (далее — сведения) (приложение № 2).

2. Направить отчет и сведения в Законодательное Собрание Иркутской области.

3. Передать отчет и сведения в средства массовой информации, опубликовать их в журнале «Вестник Избирательной комиссии Иркутской области» и разместить на официальном сайте Избирательной комиссии Иркутской области в информационно-телекоммуникационной сети «Интернет».

Председатель  
Избирательной комиссии  
Иркутской области  
Для документов  
Секретарь  
Избирательной комиссии  
Иркутской области



И.В. Дмитриев



Е.М. Прохорова

Приложение № 1  
к постановлению Избирательной  
комиссии Иркутской области  
от 20 ноября 2020 года № 99/761

**ОТЧЕТ**  
**Избирательной комиссии Иркутской области о расходовании средств**  
**областного бюджета, выделенных на подготовку и проведение досрочных**  
**выборов Губернатора Иркутской области**  
**13 сентября 2020 года**

## Раздел I. Расходы Избирательной комиссии Иркутской области, территориальной избирательной комиссии по видам затрат

№ п/п	Наименование показателя	Сумма – всего тыс. руб.	в том числе	
			Избирательной комиссии Иркутской области	территориальных избирательных комиссий
1.	Расходы, оплаченные Избирательной комиссией Иркутской области, территориальной избирательной комиссией, в том числе:			
	компенсация, дополнительная оплата труда (вознаграждение), выплаты гражданам, привлекавшимся к работе в комиссиях по гражданско-правовым договорам	233 005,5	20 891,9	212 113,6
	начисления на дополнительную оплату труда (вознаграждение)	6 860,7	5 239,3	1 621,4
	расходы на изготовление печатной продукции и издательскую деятельность	12,6	12,6	-
	расходы на связь	327,3	-	327,3
	транспортные расходы	13 814,6	-	13 814,6
	канцелярские расходы	2 175,2	-	2 175,2
	командировочные расходы	233,9	107,5	126,4
	Расходы на приобретение оборудования, других материальных ценностей	1 498,2	-	1 498,2
	другие расходы	4 379,7	-	4 379,7
	<b>Итого</b>	<b>262 307,7</b>	<b>26 251,3</b>	<b>236 056,4</b>
2.	Расходы, оплаченные Избирательной комиссией Иркутской области за нижестоящие избирательные комиссии	60 313,3	-	60 313,3
	<b>Всего по разделу I</b>	<b>322 621,0</b>	<b>26 251,3</b>	<b>296 369,7</b>

Раздел II. Расходы средств областного бюджета нижестоящих избирательных комиссий, выделенных им на подготовку и проведение досрочных выборов  
Губернатора Иркутской области 13 сентября 2020 года

№ п/п	Полное наименование нижестоящей территориальной избирательной комиссии	Сумма – всего, тыс. руб.	В том числе расходы участковых избирательных комиссий
1	2	3	4
1	Аларская территориальная избирательная комиссия	3 953,4	3 573,1
2	Ангарская территориальная избирательная комиссия	12 826,8	11 948,0
3	Балаганская территориальная избирательная комиссия	1 131,2	865,6
4	Баяндаевская территориальная избирательная комиссия	2 593,3	2 321,2
5	Бодайбинская территориальная избирательная комиссия	4 604,8	4 179,0
6	Боханская территориальная избирательная комиссия	4 088,1	3 697,8
7	Братская городская территориальная избирательная комиссия	13 736,7	12 820,3
8	Братская районная территориальная избирательная комиссия	6 390,1	5 792,2
9	Жигаловская территориальная избирательная комиссия	2 130,9	1 861,5
10	Заларинская территориальная избирательная комиссия	5 101,3	4 678,6
11	Зиминская городская территориальная избирательная комиссия	2 293,8	1 969,7
12	Зиминская районная территориальная избирательная комиссия	1 522,9	1 257,8
13	Иркутская городская № 1 территориальная избирательная комиссия (Ленинский округ)	8 883,3	8 163,3

1	2	3	4
14	Иркутская городская № 2 территориальная избирательная комиссия (Октябрьский округ)	9 750,9	9 002,6
15	Иркутская городская № 3 территориальная избирательная комиссия (Правобережный округ)	7 760,2	6 987,6
16	Иркутская городская № 4 территориальная избирательная комиссия (Свердловский округ)	12 695,1	11 851,9
17	Иркутская районная территориальная избирательная комиссия	8 898,3	8 742,4
18	Казачинско-Ленская территориальная избирательная комиссия	4 165,6	3 744,3
19	Катангская территориальная избирательная комиссия	5 742,0	5 340,1
20	Качугская территориальная избирательная комиссия	5 414,2	5 083,6
21	Киренская территориальная избирательная комиссия	4 290,9	3 897,3
22	Куйтунская территориальная избирательная комиссия	6 713,0	6 238,0
23	Мамско-Чуйская территориальная избирательная комиссия	962,5	668,5
24	Нижеилимская территориальная избирательная комиссия	5 309,1	4 559,5
25	Нижеудинская территориальная избирательная комиссия	10 045,9	9 489,3
26	Нукутская территориальная избирательная комиссия	3 098,2	2 773,8
27	Ольхонская территориальная избирательная комиссия	2 480,2	2 148,7
28	Осинская территориальная избирательная комиссия	3 250,5	2 962,2

1	2	3	4
29	Саянская территориальная избирательная комиссия	3 152,5	2 685,6
30	Свирская территориальная избирательная комиссия	1 771,1	1 493,4
31	Слодянская территориальная избирательная комиссия	3 396,8	2 830,3
32	Тайшетская территориальная избирательная комиссия	6 661,8	6 165,1
33	Тулунская городская территориальная избирательная комиссия	5 477,3	4 838,7
34	Тулунская районная территориальная избирательная комиссия	4 182,8	3 776,2
35	Усолье-Сибирская городская территориальная избирательная комиссия	6 315,8	5 550,9
36	Усольская районная территориальная избирательная комиссия	5 356,1	4 636,6
37	Усть-Илимская городская территориальная избирательная комиссия	6 898,8	6 192,6
38	Усть-Илимская районная территориальная избирательная комиссия	1 963,6	1 580,2
39	Усть-Кутская территориальная избирательная комиссия	5 514,7	4 717,5
40	Усть-Удинская территориальная избирательная комиссия	2 120,1	1 826,4
41	Черемховская городская территориальная избирательная комиссия	5 335,5	4 786,9
42	Черемховская районная территориальная избирательная комиссия	5 313,4	4 852,4
43	Чунская территориальная избирательная комиссия	3 665,3	3 263,9



1	2	3	4
44	Шелеховская территориальная избирательная комиссия	4 800,5	4 259,5
45	Эхирит-Булагатская территориальная избирательная комиссия	4 297,1	3 929,7
	<b>Всего по разделу II</b>	<b>236 056,4</b>	<b>214 003,8</b>

## Раздел III. Расходы нижестоящих избирательных комиссий по видам расходов

№ п/п		Сумма – всего тыс. руб.	в том числе	
			расходы территориальных избирательных комиссий	расходы участковых избирательных комиссий
1	2	3	5	6
1.	Компенсация, дополнительная оплата труда (вознаграждение), выплаты гражданам, привлекавшимся к работе в комиссиях по гражданско-правовым договорам	212 113,6	19 607,2	192 506,4
2.	Начисления на дополнительную оплату труда (вознаграждение)	1 621,4	1 621,4	-
3.	Расходы на изготовление печатной продукции и издательскую деятельность	-	-	-
4.	Расходы на связь	327,3	0,8	326,5
5.	Транспортные расходы	13 814,6	-	13 814,6
6.	Канцелярские расходы	2 175,2	358,2	1 817,0
7.	Командировочные расходы	126,4	126,4	-
8.	Расходы на приобретение оборудования, других материальных ценностей	1 498,2	325,2	1 173,0
9.	Другие расходы	4 379,7	13,4	4 366,3
<b>Всего по разделу III</b>		<b>236 056,4</b>	<b>22 052,6</b>	<b>214 003,8</b>

Председатель Избирательной комиссии Иркутской области

Главный бухгалтер Избирательной комиссии Иркутской области

Печать комиссии

«11» ноября 2020 года



*(Handwritten signature)*  
(подпись)

*(Handwritten signature)*  
(подпись)

И.В. Дмитриев

(расшифровка подписи)

Г.Ю. Гуськова

(расшифровка подписи)

Приложение  
к отчету Избирательной комиссии Иркутской области  
о расходовании средств областного бюджета,  
выделенных на подготовку и проведение досрочных  
выборов Губернатора Иркутской области  
13 сентября 2020 года

**ПОЯСНИТЕЛЬНАЯ ЗАПИСКА**  
**к отчету Избирательной комиссии Иркутской области о расходовании**  
**средств областного бюджета, выделенных на подготовку и проведение**  
**досрочных выборов Губернатора Иркутской области**  
**13 сентября 2020 года**

В областном бюджете на 2020 год на подготовку и проведение досрочных выборов Губернатора Иркутской области (далее – выборы, областные выборы) Избирательной комиссии Иркутской области (далее – Избирательная комиссия области) предусмотрено 499 млн 622,6 тыс. рублей. Указанные средства постановлением Избирательной комиссии области от 14 июля 2020 года № 83/629 (с изменениями, внесенными постановлениями Избирательной комиссии области от 5 августа 2020 года № 86/663, от 3 сентября 2020 года № 93/725) распределены следующим образом:

– территориальным и участковым избирательным комиссиям с учетом средств Избирательной комиссии области за нижестоящие избирательные комиссии – 457 млн 617,1 тыс. рублей, или 91,6 % от общей суммы выделенных средств;

– Избирательной комиссии области на обеспечение полномочий, связанных с подготовкой и проведением выборов, – 42 млн 005,5 тыс. рублей, или 9,3 % от общей суммы выделенных средств.

На подготовку и проведение выборов Избирательной комиссией области израсходовано средств областного бюджета (далее – общие расходы на выборы) на сумму 322 млн 621 тыс. рублей, что составляет 64,6 % от выделенных средств на выборы (приложение № 1 к Пояснительной записке к отчету).

Расходы, связанные с обеспечением полномочий территориальных и участковых избирательных комиссий, составили 296 млн 369,7 тыс. рублей, или 91,9 % от общих расходов на выборы, в том числе 236 млн 056,4 тыс. рублей оплачено непосредственно территориальными и участковыми избирательными комиссиями, 60 млн 313,3 тыс. рублей – расходы, оплаченные Избирательной комиссией области за нижестоящие избирательные комиссии.

Фактические расходы Избирательной комиссии области на обеспечение полномочий, связанных с подготовкой и проведением выборов, составили 26 млн 251,3 тыс. рублей, или 8,1 % от общих расходов на выборы.

Остаток неиспользованных средств, выделенных из областного бюджета Избирательной комиссии области на подготовку и проведение выборов, составил 177 млн 001,6 тыс. рублей. Экономия денежных средств возникла по следующим причинам:

– возврат неизрасходованных денежных средств территориальными избирательными комиссиями в сумме 13 млн 013,5 тыс. рублей.

В ряде территориальных и участковых избирательных комиссий сократились расходы на транспортные услуги, услуги по содержанию помещений избирательных участков для голосования в связи с предоставлением данных услуг органами местного самоуправления Иркутской области на безвозмездной основе, что привело к уменьшению расходов в территориальных и участковых избирательных комиссиях по договорам гражданско-правового характера на оказание услуг на сумму 2 млн 400,2 тыс. рублей.

Сокращение расходов на дополнительную оплату труда (вознаграждение) членов территориальных и участковых избирательных комиссий, не участвовавших в проведении выборов по причине их болезни или изоляции с целью обеспечения санитарно-эпидемиологической безопасности, привело к экономии денежных средств на сумму 1 млн 630,5 тыс. рублей.

Одновременно с областными выборами на территории Иркутской области проводилось голосование по выборам в органы местного самоуправления, и часть расходов по дополнительной оплате труда (вознаграждению)

членов территориальных и участковых избирательных комиссий с правом решающего голоса и работников ее аппарата, канцелярских расходов, транспортных услуг на подготовку и проведение областных выборов не предъявлялись, а осуществлялись на муниципальных выборах Иркутской области и финансировались за счет средств местных бюджетов, что привело к экономии областных средств в сумме 8 млн 982,8 тыс. рублей;

– неиспользование средств Избирательной комиссией области на сумму 163 млн 988,1 тыс. рублей.

При проведении Избирательной комиссией области аукционов на приобретение оборудования, оказание работ и услуг для подготовки и проведения областных выборов на основании Федерального закона от 5 апреля 2013 года № 44-ФЗ «О контрактной системе в сфере закупок товаров, работ, услуг для обеспечения государственных и муниципальных нужд» сэкономлены средства на сумму 4 млн 833,7 тыс. рублей.

Организация обучающих вебинаров по подготовке и проведению выборов осуществлялась в дистанционном режиме, что привело к сокращению командировочных расходов работников аппарата Избирательной комиссии области на сумму 713 тыс. рублей.

Одновременно с досрочными выборами Губернатора Иркутской области проводилось общероссийское голосование по вопросу одобрения изменений в Конституцию Российской Федерации (далее – общероссийское голосование), и часть расходов по дополнительной оплате труда (вознаграждению) членов Избирательной комиссии области с правом решающего голоса и работников ее аппарата не предъявлялась за счет средств, выделенных на подготовку и проведение выборов, а расходовалась за счет средств федерального бюджета, выделенных на подготовку и проведение общероссийского голосования, что привело к экономии областных средств в сумме 1 млн 297,2 тыс. рублей.

В соответствии с Законом Иркутской области от 25 июня 2012 года № 54-ОЗ «О выборах Губернатора Иркутской области» (далее – Закон) сред-

ства на подготовку и проведение выборов планируются с учетом возможного повторного голосования. Избирательной комиссией области повторное голосование не проводилось, что привело к экономии средств в сумме 157 млн 144,2 тыс. рублей.

В соответствии с пунктом 6.2 Инструкции о порядке открытия и ведения счетов, учета, отчетности и перечисления денежных средств, выделенных Избирательной комиссией Иркутской области, другим избирательным комиссиям из бюджета Иркутской области, бюджетов муниципальных образований на подготовку и проведение выборов депутатов Законодательного Собрания Иркутской области, Губернатора Иркутской области, в органы местного самоуправления, референдума Иркутской области и местных референдумов, утвержденной постановлением Избирательной комиссии области от 31 мая 2018 года № 191/1913, неизрасходованные средства областного бюджета, выделенные территориальным избирательным комиссиям на подготовку и проведение областных выборов, возвращаются ими Избирательной комиссии области до представления отчета о поступлении и расходовании средств областного бюджета, и бюджетные счета, открытые избирательным комиссиям на балансовом счете № 40202 «Средства, выделенные из бюджетов субъекта Российской Федерации», должны быть закрыты.

В соответствии со сведениями об остатках средств на балансовом счете № 40202 «Средства, выделенные из бюджетов субъекта Российской Федерации» по территориальным избирательным комиссиям остатка средств нет (приложение № 2 к Пояснительной записке к отчету). Счета, открытые территориальными избирательными комиссиями для проведения областных выборов, закрыты. Остаток неизрасходованных средств в сумме 177 млн 001,6 тыс. рублей возвращен Избирательной комиссией области в областной бюджет до принятия финансового отчета (подтверждение Банка России Отделение Иркутск г. Иркутск).

Расходование средств на проведение областных выборов осуществлялось в соответствии со статьей 62 Закона. В общих расходах на подготовку и

проведение областных выборов наибольший объем составляют расходы участковых избирательных комиссий – 267 млн 483,2 тыс. рублей, или 82,9 % от общих расходов на выборы (322 млн 621 тыс. рублей), из них 263 млн 726 тыс. рублей оплачено вышестоящими избирательными комиссиями централизованно (в том числе дополнительная оплата труда (вознаграждение), изготовление бюллетеней, печатной продукции, транспортные услуги, услуги связи, информационная продукция и др.). Расходы территориальных избирательных комиссий – 28 млн 886,5 тыс. рублей, или 9,0 %, Избирательной комиссии области – 26 млн 251,3 тыс. рублей, или 8,1 % от общих расходов на выборы.

В избирательных комиссиях всех уровней при подготовке и проведении областных выборов наибольшие затраты были связаны с оплатой труда членов избирательных комиссий с правом решающего голоса, работников аппаратов этих комиссий и граждан, привлеченных к работе в комиссиях по гражданско-правовым договорам. С учетом начисленных страховых взносов на оплату труда сумма расходов составляет 244 млн 534,9 тыс. рублей, или 75,8 % от общих расходов на выборы.

Всего в избирательных комиссиях всех уровней в период подготовки и проведения областных выборов работали 15 374 члена избирательных комиссий с правом решающего голоса, в том числе 14 966 членов участковых избирательных комиссий. В Избирательной комиссии области и 20 территориальных избирательных комиссиях со статусом юридического лица – 125 штатных работников аппаратов.

Избирательными комиссиями при проведении выборов на выплату дополнительной оплаты труда (вознаграждения) членов избирательных комиссий с правом решающего голоса, работникам аппаратов избирательных комиссий было израсходовано 224 млн 988,6 тыс. рублей, что составляет 69,7 % от общих расходов на выборы. Из них расходы по выплатам членам участковых избирательных комиссий – 176 млн 297 тыс. рублей, или 78,4 % от общих расходов по данной статье затрат.

Размеры фактически установленных членам избирательных комиссий и работникам их аппаратов ведомственных коэффициентов для выплаты дополнительной оплаты труда (вознаграждения) за активную работу по подготовке и проведению выборов составили:

№ п/п	Наименование избирательной комиссии	Размер ведомственного коэффициента за активную работу по подготовке и проведению выборов			
		Председатель	Иные члены избирательной комиссии, работающие на постоянной (штатной) основе	Иные члены избирательной комиссии, работающие не на постоянной (штатной) основе	Работники аппарата избирательной комиссии
1	Избирательная комиссия области	2,5	2,5	2,5	2,0–2,5
2	Территориальные избирательные комиссии	2,3–2,5	–	2,0–2,5	2,5
3	Участковые избирательные комиссии	2,0–2,5	–	1,8–2,5	–

В период подготовки и проведения выборов Избирательная комиссия области осуществила переход на безналичную выплату дополнительной оплаты труда (вознаграждения) членов избирательных комиссий с правом решающего голоса. На безналичный расчет был переведен 15 351 член избирательных комиссий с правом решающего голоса, работающий в комиссиях не на постоянной (штатной) основе. Перечисление выплат дополнительной оплаты труда (вознаграждения) безналичным путём составило 100 %.

Кроме того, для выполнения работ, связанных с подготовкой и проведением выборов (сборка-разборка технологического оборудования, транспортные и погрузочно-разгрузочные работы, работы по содержанию помещений избирательных комиссий, участков для голосования, ведение бухгалтерского учета, оформление финансовых документов), избирательные комиссии дополнительно привлекали 3 551 человека, из них 3 426 человек, или 96,5 %, – в участковые избирательные комиссии. Расходы избирательных



комиссий при проведении выборов на оплату труда указанных граждан составили 19 млн 546,3 тыс. рублей (6,1 % от общих расходов на выборы), из них расходы участковых избирательных комиссий – 16 млн 209,4 тыс. рублей (82,9 % от данной статьи затрат). Наибольший удельный вес по выплатам гражданам, привлекавшимся к работе в комиссиях по гражданско-правовым договорам, составляют договоры на оказание транспортных услуг и погрузочно-разгрузочных работ – 15 млн 762,6 тыс. рублей, или 80,6 % от общих расходов по договорам. Основные расходы по указанным договорам приходятся на участковые избирательные комиссии – 14 млн 592,3 тыс. рублей, или 92,6 % от общих расходов по договорам на транспорт. Удельный вес выплат по другим договорам (сборка-разборка технологического оборудования, содержание помещений и выполнение других работ) составляет 19,4 % от общих расходов по договорам (3 млн 783,7 тыс. рублей).

В период подготовки и проведения выборов выплаты по гражданско-правовым договорам были переведены на безналичный расчет в территориальных избирательных комиссиях (100 %) и частично при осуществлении выплат по договорам гражданско-правового характера – за участковые избирательные комиссии (76,8 %).

Расходование средств Избирательной комиссией области на приобретение товаров, выполнение работ, оказание услуг для подготовки и проведения выборов осуществлялось в соответствии с Федеральным законом от 5 апреля 2013 года № 44-ФЗ «О контрактной системе в сфере закупок товаров, работ, услуг для обеспечения государственных и муниципальных нужд».

Расходование средств территориальными и участковыми избирательными комиссиями на приобретение товаров, выполнение работ, оказание услуг производилось в соответствии с Порядком осуществления закупок товаров, работ, услуг территориальными, участковыми избирательными комиссиями при подготовке и проведении досрочных выборов Губернатора Иркутской области, утвержденным постановлением Избирательной комиссии области от 5 августа 2020 года № 86/661, постановлением Избирательной ко-

миссии области от 5 августа 2020 года № 86/662 «Об организации закупок товаров, работ, услуг территориальными, участковыми избирательными комиссиями при подготовке и проведении досрочных выборов Губернатора Иркутской области», решениями территориальных избирательных комиссий об организации закупок товаров, работ, услуг и утвержденными планами закупок территориальных избирательных комиссий. Организация закупок осуществлялась с применением обоснования закупки, соблюдением установленной предельной стоимости закупки для нижестоящих избирательных комиссий.

Общая сумма расходов на приобретение товаров, выполнение работ, оказание услуг при проведении выборов составила 77 млн 852,2 тыс. рублей. Избирательной комиссией области было заключено 13 государственных контрактов на сумму 55 млн 657,2 тыс. рублей для приобретения товаров и услуг в целях обеспечения деятельности нижестоящих территориальных и участковых избирательных комиссий.

Территориальными избирательными комиссиями для приобретения товаров, выполнения работ, оказания услуг при проведении выборов заключено государственных контрактов и договоров на общую сумму 22 млн 195 тыс. рублей.

Расходы Избирательной комиссии области на изготовление печатной продукции составили 3 млн 603,9 тыс. рублей, или 1,1 % от общих расходов на проведение выборов. В соответствии с распоряжением Правительства Российской Федерации от 1 августа 2020 года № 2000-р определен единственный поставщик – ООО «Цифровик», у которого Избирательная комиссия области осуществляла изготовление бюллетеней. При проведении выборов расходы, связанные с изготовлением бюллетеней, составили 2 млн 874,2 тыс. рублей, или 79,8 % от общих расходов на печатную продукцию. Стоимость бюллетеня составила 1,45 рубля, бюллетеня для технических средств подсчета голосов (КОИБ) – 2,0 рубля. Расходы на изготовление бланков протоколов избирательных комиссий об итогах голосования, сводных таблиц

участковых избирательных комиссий, увеличенных форм сводных таблиц территориальных избирательных комиссий, брошюр и другой бланочной продукции, необходимой для обеспечения полномочий избирательных комиссий в период подготовки и проведения выборов, составили 729,7 тыс. рублей, или 20,2 % от расходов на печатную продукцию.

Расходы избирательных комиссий при подготовке и проведении выборов на услуги связи составили 2 млн 594,7 тыс. рублей, или 0,8 % от общих расходов на выборы. На услуги местной, внутризоновой связи, дополнительное включение параллельных телефонов в день голосования избирательными комиссиями было потрачено 327,3 тыс. рублей, что составляет 12,6 % от общих расходов на услуги связи. По заключенным государственным контрактам с ПАО «Ростелеком» осуществлялось оказание услуг связи для 529 участковых избирательных комиссий. В 1 398 участковых избирательных комиссиях услуги связи оказывались органами местного самоуправления на безвозмездной основе. Наибольший удельный вес в расходах на услуги связи составляют расходы на специальную связь по доставке избирательных бюллетеней в территориальные избирательные комиссии – 2 млн 267,4 тыс. рублей, или 87,4 % от общих расходов на услуги связи.

Транспортные расходы избирательных комиссий при подготовке и проведении выборов составили 13 млн 814,6 тыс. рублей, или 4,3 % от общих расходов на проведение выборов. Транспортные расходы включают затраты на доставку в участковые избирательные комиссии избирательных бюллетеней и другой печатной продукции, на проведение досрочного голосования в труднодоступных и отдаленных местностях, на использование автотранспорта в день голосования (на проведение голосования вне помещения участковой комиссии, доставку протоколов об итогах голосования). Вышеназванные работы осуществлялись с привлечением авиационного, автомобильного и других видов транспорта.

Расходы на использование авиационного транспорта для завоза и вывоза избирательных бюллетеней, информационных плакатов о проводимых вы-

борах и другой печатной продукции, для проведения досрочного голосования отдельных групп избирателей, находящихся в значительно удаленных от помещения для голосования местах, транспортное сообщение с которыми отсутствует или затруднено, составили 13 млн 349,9 тыс. рублей, или 96,6 % от общих транспортных расходов. Осуществлено 79,75 часа полетного времени. Услуги по предоставлению авиационного транспорта на 17 маршрутах оказывало Закрытое акционерное общество «Авиакомпания «Ангара». Средняя стоимость летного часа вертолетов Ми-8 составила 167,4 тыс. рублей.

Расходы на проведение досрочного голосования в отдаленных и труднодоступных местностях, транспортное сообщение с которыми отсутствует или затруднено, с использованием специализированного транспорта составили 464,7 тыс. рублей, или 3,4 % от общих транспортных расходов.

По заключенным контрактам со специализированными транспортными организациями для завоза и вывоза документации, проведения досрочного голосования использовался:

– водный транспорт – 69 часов на сумму 324 тыс. рублей – Ольхонской, Усть-Удинской территориальными избирательными комиссиями (катер «Ярославец», катер «Амур»);

– автомобильный транспорт – 32 часа на сумму 68 тыс. рублей – Бодайбинской территориальной избирательной комиссией («Урал», КамАЗ);

– железнодорожный транспорт ДПМ ОАО «РЖД» – 6 часов на сумму 72,7 тыс. рублей – Слюдянской территориальной избирательной комиссией (мотовоз для Маритуйского поселения).

Расходы избирательных комиссий всех уровней на канцелярские товары и расходные материалы (бумага, ручки, папки, линейки, клей, скрепки, кнопки, карандаши, штемпельные подушки, пломбы и другие материалы) составили 2 млн 175,9 тыс. рублей, или 0,7 % от общих расходов на выборы. Из них расходы участковых избирательных комиссий – 1 млн 817,7 тыс. рублей, или 83,5 % от общих расходов на канцелярские товары. Оплата канцелярских товаров за нижестоящие участковые избирательные комиссии осуществля-

лась централизованно Избирательной комиссией области и территориальными избирательными комиссиями.

Командировочные расходы членов избирательных комиссий и работников их аппаратов составили 233,9 тыс. рублей, или 0,1 % от общих расходов на выборы. Командировочные расходы осуществлялись Избирательной комиссией области на сумму 107,5 тыс. рублей и 20 территориальными избирательными комиссиями со статусом юридического лица на сумму 126,4 тыс. рублей в связи с приездом председателей территориальных избирательных комиссий для сдачи протокола об итогах голосования.

На приобретение оборудования, других материальных ценностей (материальных запасов) при подготовке и проведении выборов израсходовано 5 млн 954,0 тыс. рублей, что составляет 1,8 % от общих расходов на выборы. Из них на приобретение технологического оборудования израсходовано 2 млн 491,7 тыс. рублей, что составляет 41,8 % от общих расходов на оборудование. Для оснащения участковых избирательных комиссий технологическим оборудованием приобретено одно- и двухсекционных кабин для голосования 211 штук, 69 стационарных ящиков и 182 переносных ящика для голосования.

Расходы на приобретение вывесок, указателей для избирательных комиссий составили 499,9 тыс. рублей, на изготовление печатей для замены централизованно за нижестоящие избирательные комиссии области — 49,1 тыс. рублей.

На приобретение других материальных ценностей, расходных материалов (картриджи, тонеры для принтеров и ксероксов, диски, сейф-пакеты, упаковочные материалы) израсходовано 998,2 тыс. рублей.

Из них приобретение картриджей и тонеров в количестве 68 штук осуществлялось 45 территориальными избирательными комиссиями на сумму 331,6 тыс. рублей для подготовки списков избирателей, бухгалтерской документации, образцов документов по дополнительной оплате труда (вознаграждению) (график работы, сведения об отработанном времени членами

участковых избирательных комиссий), печатной и информационной продукции для участковых избирательных комиссий и избирателей:

- бланков заявлений о голосовании по месту нахождения при проведении выборов, о голосовании вне помещения;
- бланков актов, информационных сообщений для участковых избирательных комиссий и другой печатной продукции.

В период подготовки и проведения выборов территориальными избирательными комиссиями приобретен 61 CD-диск на сумму 3,1 тыс. рублей для передачи в электронном виде нормативной документации, программы АРМ-ППЗ нижестоящим участковым избирательным комиссиям. Расходы на приобретение упаковочной продукции для документации (пакеты, мешки бумажные) составили 28,3 тыс. рублей.

В целях проведения досрочного голосования территориальными избирательными комиссиями централизованно приобретено 13 719 сейф-пакетов на сумму 635,2 тыс. рублей для 1 927 участковых избирательных комиссий (по 7 шт. на одну комиссию с учетом обеспечения резерва в случае механического повреждения). Все сейф-пакеты использованы при проведении выборов.

Избирательной комиссией области централизованно территориальным и участковым избирательным комиссиям для обеспечения сохранности избирательной документации, хранения печатей, бюллетеней, списков избирателей были приобретены шкафы металлические в количестве 295 штук на сумму 1 млн 915,1 тыс. рублей, что составляет 32,2 % от общих расходов на оборудование.

В период проведения областных выборов особое внимание уделялось информированию избирателей. Расходы, связанные с информированием избирателей, по Избирательной комиссии области составили 7 млн 530,8 тыс. рублей, или 2,3 % от общих расходов на выборы. Расходы по информированию избирателей осуществлялись по трем основным направлениям:

– изготовление печатной информационной продукции для избирателей на сумму 2 млн 168,4 тыс. рублей, что составляет 28,8 % от общих расходов на информирование. Изготавливались приглашения избирателям на избирательный участок – на сумму 432,5 тыс. рублей, информационные листовки «О порядке подачи заявлений для включения в списки избирателей по месту нахождения избирателя» – на сумму 27,9 тыс. рублей, информационные плакаты о зарегистрированных кандидатах, о порядке голосования, о правилах голосования с использованием КОИБ, об ответственности, о дате и времени голосования – на сумму 262,5 тыс. рублей, брошюра «Ответственность за нарушение избирательных прав граждан», брошюра со сведениями о зарегистрированных кандидатах, журнал «Вестник Избирательной комиссии Иркутской области» с результатами выборов, раздаточная продукция (блокнот с символикой выборов) – на сумму 1 млн 445,5 тыс. рублей;

– изготовление, монтаж (демонтаж), размещение наглядной информации для избирателей – на сумму 4 млн 366,3 тыс. рублей. Наружная наглядная информация представлялась на территории городов и районов Иркутской области на 812 баннерах, 79 перетяжках. Расходы на изготовление, монтаж (демонтаж), размещение баннеров составили 4 млн 026,1 тыс. рублей, перетяжек – 340,2 тыс. рублей. Размещение наружной информационной продукции (646 баннеров и 79 перетяжек) осуществлялось администрациями городов и районов Иркутской области на безвозмездной основе;

– размещение видео-, аудиоинформации для избирателей на сумму 996,1 тыс. рублей. Осуществлялись услуги по размещению трех информационных видеороликов на 20 видеозэкранах, установленных на улицах, 99 видеозэкранах, установленных в супермаркетах, в 30 троллейбусах, 80 автобусах, одного аудиоролика в 85 торговых центрах и супермаркетах.

Другие расходы, непосредственно связанные с подготовкой и проведением областных выборов, составили 42 млн 178,3 тыс. рублей, или 13,1 % от общих расходов. Данные расходы включают оплату услуг по организации использования технических средств подсчета голосов 142 комплек-

сов обработки избирательных бюллетеней (КОИБ-2010, КОИБ-2017) на сумму 1 млн 185,6 тыс. рублей, переплету документов территориальных и участковых избирательных комиссий – 13,4 тыс. рублей, изготовлению специальных трафаретов для самостоятельного заполнения избирательных бюллетеней избирателями, являющимися инвалидами по зрению, – на сумму 37,5 тыс. рублей.

Для обеспечения открытости, прозрачности и гласности в период проведения областных выборов израсходовано 40 млн 616,6 тыс. рублей на оснащение помещений, в которых расположено 38 территориальных избирательных комиссий, и помещений для голосования в 715 участковых избирательных комиссиях средствами видеонаблюдения и видеозаписи. Видеонаблюдение применялось на территории 38 муниципальных образований Иркутской области (Ангарского, Братского, Иркутского, Нижнеилимского, Нижнеудинского, Тайшетского, Тулунского, Усть-Илимского, Усть-Кутского, Шелеховского муниципальных образований, в городах Братск, Зима, Иркутск, Саянск, Усолье-Сибирское, Усть-Илимск, Черемхово и др.) по стоимости 54 338,14 рублей на 1 избирательную комиссию.

В структуре затрат участковых избирательных комиссий затраты на дополнительную оплату труда (вознаграждение) членов комиссий, выплаты гражданам, привлекавшимся к работе в комиссиях по гражданско-правовым договорам, составили 72,0 % от общих расходов участковых избирательных комиссий, на печатную продукцию – 1,3 %, услуги связи – 1,0 %, транспортные расходы – 5,2 %, канцелярские расходы – 0,7 %, расходы на приобретение оборудования, других материальных ценностей – 2,1 %, информирование избирателей – 2,8 %, другие расходы – 14,9 %.

В структуре затрат территориальных избирательных комиссий расходы на дополнительную оплату труда (вознаграждение) членам комиссий и работникам их аппаратов (с начислениями на оплату труда), выплаты гражданам, привлекавшимся к работе в комиссиях по гражданско-правовым договорам, составили 89,7 % от общих расходов территориальных избиратель-



ных комиссий, канцелярские расходы – 1,2 %, расходы на приобретение оборудования, других материальных ценностей – 1,4 %, командировочные – 0,5 %, другие расходы – 7,2 %.

В структуре затрат Избирательной комиссии области расходы на дополнительную оплату труда (вознаграждение) членам комиссии и работникам ее аппарата (с начислениями на оплату труда) составили 99,5 % от общих расходов Избирательной комиссии области, на печатную продукцию, командировочные и другие расходы – 0,5 %.

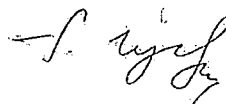
В соответствии со статьей 67 Федерального закона от 12 июня 2002 года № 67-ФЗ «Об основных гарантиях избирательных прав и права на участие в референдуме граждан Российской Федерации», Положением о Контрольно-ревизионной службе при Избирательной комиссии Иркутской области Контрольно-ревизионной службой при Избирательной комиссии области проведена проверка отчетов 45 территориальных избирательных комиссий по расходованию средств, выделенных из областного бюджета на подготовку и проведение выборов. Выявленные нарушения финансовой дисциплины были устранены в процессе проверки, представлены необходимые документы. По всем территориальным комиссиям составлены акты проверки.

Председатель  
Избирательной комиссии  
Иркутской области



И.В. Дмитриев

Начальник планово-финансового  
отдела – главный бухгалтер  
Избирательной комиссии  
Иркутской области



Г.Ю. Гуськова



РАЗДЕЛ I. ИСХОДНЫЕ ДАННЫЕ

Наименование показателя	Код строки	Всего	в том числе			
			Избирательная комиссия Иркутской области	окружные избирательные комиссии	территориальные избирательные комиссии	участковые избирательные комиссии
1.	2.	3.	4.	5.	6.	7.
Численность избирателей, чел.	010	1 864 616	x	x	x	1 864 616
Количество избирательных комиссий, ед.	020	x	1	x	45	1 927
Численность членов избирательных комиссий с правом решающего голоса, чел., всего	030	15 374	14	x	394	14 966
в том числе:						
работающих на постоянной (штатной) основе	031	23	3	x	20	x
освобожденных от основной работы в период выборов	032	0	x	x	0	0
других членов комиссии с правом решающего голоса	033	15 351	11	x	374	14 966
Численность работников аппарата избирательной комиссии, работающих на штатной основе, чел.	040	125	105	x	20	x
Численность граждан, привлечавшихся в период выборов к работе в комиссии, чел.	050	3 551	3	x	122	3 426

**РАЗДЕЛ II. ФАКТИЧЕСКИЕ РАСХОДЫ НА ПОДГОТОВКУ И ПРОВЕДЕНИЕ ВЫБОРОВ (РЕФЕРЕНДУМА)**

Наименование показателя	Код строки	Сумма расходов, всего	в том числе расходы:									
			Избирательной комиссии Иркутской области					о-кружных избирательных комиссий	территориальных избирательных комиссий			участковых избирательных комиссий
			всего	из них:					всего	из них:		
				расходы Избирательной комиссии Иркутской области	расходы за окружные избирательные комиссии	расходы за территориальные избирательные комиссии	расходы за участковые избирательные комиссии			расходы территориальной избирательной комиссии	расходы за участковые избирательные комиссии	
1	2	3	4	5	6	7	8	9	10	11	12	13
Компенсация, дополнительная оплата труда (вознаграждение), всего	060	217 044 997,01	24 417 721,05	20 831 884,46	x	3 585 836,59	0,00	x	192 627 275,96	16 330 280,40	176 296 995,56	0,00
в том числе:												
компенсация членам комиссии с правом решающего голоса, освобожденным от основной работы на период выборов.	061	x	x	x	x	x	x	x	x	x	x	x
дополнительная оплата труда (вознаграждение) членов комиссии с правом решающего голоса, всего	062	195 405 791,99	6 502 938,17	2 917 101,58	x	3 585 836,59	0,00	x	188 902 853,82	12 605 858,26	176 296 995,56	0,00
дополнительная оплата труда (вознаграждение) работников аппарата комиссии, работающих на штатной основе	063	21 639 205,02	17 914 782,88	17 914 782,88	x	0,00	x	x	3 724 422,14	3 724 422,14	x	x
Начисления на дополнительную оплату труда (вознаграждение)	070	7 943 624,38	6 322 273,02	5 239 350,36	x	1 082 922,66	x	x	1 621 351,36	1 621 351,36	x	x
Расходы на изготовление печатной продукции, всего	080	3 603 911,42	3 603 911,42	12 601,91	x	9 305,82	3 582 003,69	x	0,00	0,00	0,00	0,00
в том числе:												
расходы на изготовление избирательных бюллетеней	081	2 874 206,00	2 874 206,00	x	x	x	2 874 206,00	x	x	x	x	0,00
расходы на изготовление другой печатной продукции	082	729 705,42	729 705,42	12 601,91	x	9 305,82	707 797,69	x	0,00	0,00	0,00	x

Наименование показателя	Код строки	Сумма расходов, всего.	в том числе расходы:									
			Избирательной комиссии Иркутской области					окожных избирательных комиссий	территориальных избирательных комиссий			участковых избирательных комиссий
			всего	из них:					всего	из них:		
расходы Избирательной комиссии Иркутской области	расходы за окружные избирательные комиссии	расходы за территориальные избирательные комиссии.		расходы за участковые избирательные комиссии.	расходы территориальной избирательной комиссии.	расходы за участковые избирательные комиссии						
1	2	3	4	5	6	7	8	9	10	11	12	13
Расходы на связь, всего	090	2 594 694,08	2 267 435,80	0,00	x	0,00	2 267 435,80	x	327 258,28	751,89	326 506,39	0,00
в том числе:												
услуги местной, внутризоновой, междугородней связи	091	327 258,28	0,00	0,00	x	0,00	0,00	x	327 258,28	751,89	326 506,39	0,00
прием и передача информации по радиосвязи	092	0,00	0,00	0,00	x	0,00	0,00	x	0,00	0,00	0,00	0,00
почтово-телеграфные расходы	093	0,00	0,00	0,00	x	0,00	0,00	x	0,00	0,00	0,00	0,00
спецсвязь	094	2 267 435,80	2 267 435,80	0,00	x	0,00	2 267 435,80	x	0,00	0,00	0,00	0,00
другие расходы на связь	095	0,00	0,00	0,00	x	0,00	0,00	x	0,00	0,00	0,00	0,00
Транспортные расходы, всего	100	13 814 561,97	0,00	0,00	x	0,00	0,00	x	13 814 561,97	0,00	13 814 561,97	0,00
в том числе:												
при использовании авиационного транспорта	101	13 349 843,78	0,00	x	x	x	0,00	x	13 349 843,78	x	13 349 843,78	x
при использовании других видов транспорта	102	464 718,19	0,00	0,00	x	0,00	0,00	x	464 718,19	0,00	464 718,19	0,00
Канцелярские расходы	110	2 175 876,43	684,00	0,00	x	0,00	684,00	x	2 175 192,43	358 207,33	1 816 985,10	0,00
Командировочные расходы	120	233 851,40	107 493,50	107 493,50	x	0,00	0,00	x	126 357,90	126 357,90	0,00	0,00
Расходы на приобретение оборудования, других материальных ценностей (материальных запасов), всего	130	5 954 029,21	4 455 845,69	0,00	x	91 020,42	4 364 825,27	x	1 498 183,52	325 221,10	1 172 962,42	0,00
в том числе:												
приобретение (изготовление) технологического оборудования (кабин, ящиков, уголков и др.)	131	2 491 737,10	2 491 737,10	x	x	x	2 491 737,10	x	0,00	x	0,00	x
приобретение (изготовление) стендов, вывесок, указателей, печатей, штампов	132	548 995,00	49 040,00	0,00	x	1 820,00	47 220,00	x	499 955,00	0,00	499 955,00	0,00

Наименование показателя	Код строки	Сумма расходов, всего	в том числе расходы:									
			Избирательной комиссией Иркутской области					окружных избирательных комиссий	территориальных избирательных комиссий			участковых избирательных комиссий
			всего	из них:					всего	из них:		
				расходы Избирательной комиссии Иркутской области	расходы за окружные избирательные комиссии	расходы за территориальные избирательные комиссии	расходы за участковые избирательные комиссии			расходы территориальной избирательной комиссии	расходы за участковые избирательные комиссии	
1	2	3	4	5	6	7	8	9	10	11	12	13
приобретение других материальных ценностей (материальных запасов)	133	998 228,52	0,00	0,00	x	0,00	0,00	x	998 228,52	325 221,10	673 007,42	0,00
приобретение других основных средств	134	1 915 068,59	1 915 068,59	0,00	x	89 200,42	1 825 868,17	x	0,00	0,00	0,00	x
Выплаты гражданам, привлекавшимся к работе в комиссиях по гражданско-правовым договорам, всего	140	19 546 309,00	60 000,00	60 000,00	x	0,00	0,00	x	15 729 135,00	3 276 887,00	12 452 248,00	3 757 174,00
в том числе:												
для сборки, разборки технологического оборудования	141	982 080,00	0,00	x	x	x	0,00	x	653 480,00	x	653 480,00	328 600,00
для транспортных и погрузочно-разгрузочных работ	142	15 762 642,00	0,00	0,00	x	0,00	0,00	x	12 490 868,00	1 170 300,00	11 320 568,00	3 271 774,00
для выполнения работ по содержанию помещений избирательных комиссий, избирательных участков	143	635 000,00	0,00	0,00	x	0,00	0,00	x	478 200,00	0,00	478 200,00	156 800,00
для выполнения других работ, связанных с подготовкой и проведением выборов	144	2 166 587,00	60 000,00	60 000,00	x	0,00	0,00	x	2 106 587,00	2 106 587,00	0,00	0,00
Расходы, связанные с информированием избирателей	150	7 530 823,91	3 164 460,91	0,00	x	0,00	3 164 460,91	x	4 366 363,00	0,00	4 366 363,00	0,00
Другие расходы, связанные с подготовкой и проведением выборов	160	42 178 274,42	42 164 834,42	0,00	x	2 064 849,32	40 099 985,10	x	13 440,00	13 440,00	0,00	0,00


Наименование показателя	Код строки	Сумма расходов, всего	в том числе расходы:									
			Избирательной комиссии Иркутской области					окружных избирательных комиссий	территориальных избирательных комиссий			участковых избирательных комиссий
			всего	из них:					всего	из них:		
расходы Избирательной комиссии Иркутской области	расходы за окружные избирательные комиссии	расходы за территориальные избирательные комиссии		расходы за участковые избирательные комиссии	расходы территориальной избирательной комиссии	расходы за участковые избирательные комиссии						
1	2	3	4	5	6	7	8	9	10	11	12	13
Израсходовано средств областного бюджета на подготовку и проведение досрочных выборов Губернатора Иркутской области, всего	170	322 620 953,23	86 564 659,81	26 251 330,23	x	6 833 934,81	53 479 394,77	x	232 299 119,42	22 052 496,98	210 246 622,44	3 757 174,00
Выделено средств областного бюджета на подготовку и проведение досрочных выборов Губернатора Иркутской области	180	322 620 953,23	x	x	x	x	x	x	x	x	x	x
Остаток денежных средств стр.180–стр.170	190	0,00	x	x	x	x	x	x	x	x	x	x

- Примечания: 1. Окружными избирательными комиссиями заполняются графы 3, 9;  
2. Территориальными избирательными комиссиями заполняются графы 3, 10–13.  
3. Территориальными избирательными комиссиями, на которые возложены полномочия окружных избирательных комиссий, заполняются графы 3, 9–13.  
4. Участковыми избирательными комиссиями заполняются графы 3, 13.  
5. Количество и наименования граф 4–13 определяется в зависимости от видов и наименований комиссий, осуществлявших подготовку и проведение выборов (референдума).

Председатель

Избирательная комиссия Иркутской области

(наименование избирательной комиссии области, окружной, территориальной избирательной комиссии, номер участковой избирательной комиссии)

  
(подпись)

И.В. Дмитриев


(расшифровка подписи)

Главный бухгалтер\*

Избирательная комиссия Иркутской области

(наименование избирательной комиссии области, окружной, территориальной избирательной комиссии, номер участковой избирательной комиссии)



  
(подпись)

Г.Ю. Гуськова

(расшифровка подписи)

11 ноября 2020 года

(дата подписания)

**Сведения  
о закрытии счетов на балансовом счете № 40202 или об остатках  
денежных средств на этом счете**

Наименование избирательной  
комиссии **Избирательная комиссия Иркутской области**

(полное наименование избирательной комиссии)

Вид выборов (референдума) **досрочные выборы Губернатора Иркутской области**

№ п/п	Полное наименование окружной, территориальной избирательной комиссии	Дата (число, месяц, год)		Остатки денежных средств на счете избирательной комиссии на день подписания отчета, руб.
		закрытия счета	подписания отчета	
1	2	3	4	5
<b>Территориальные избирательные комиссии</b>				
1	Аларская территориальная избирательная комиссия	24.09.2020	24.09.2020	0,00
2	Ангарская территориальная избирательная комиссия	28.09.2020	28.09.2020	0,00
3	Балаганская территориальная избирательная комиссия	22.09.2020	22.09.2020	0,00
4	Баяндаевская территориальная избирательная комиссия	22.09.2020	22.09.2020	0,00
5	Бодайбинская территориальная избирательная комиссия	23.09.2020	23.09.2020	0,00
6	Боханская территориальная избирательная комиссия	25.09.2020	25.09.2020	0,00
7	Братская городская территориальная избирательная комиссия	28.09.2020	28.09.2020	0,00
8	Братская районная территориальная избирательная комиссия	28.09.2020	28.09.2020	0,00
9	Жигаловская территориальная избирательная комиссия	23.09.2020	23.09.2020	0,00
10	Заларинская территориальная избирательная комиссия	28.09.2020	28.09.2020	0,00
11	Зиминская городская территориальная избирательная комиссия	21.09.2020	21.09.2020	0,00
12	Зиминская районная территориальная избирательная комиссия	21.09.2020	21.09.2020	0,00
13	Иркутская городская № 1 территориальная избирательная комиссия (Ленинский округ)	28.09.2020	28.09.2020	0,00



1	2	3	4	5
14	Иркутская городская № 2 территориальная избирательная комиссия (Октябрьский округ)	28.09.2020	28.09.2020	0,00
15	Иркутская городская № 3 территориальная избирательная комиссия (Правобережный округ)	28.09.2020	28.09.2020	0,00
16	Иркутская городская № 4 территориальная избирательная комиссия (Свердловский округ)	28.09.2020	28.09.2020	0,00
17	Иркутская районная территориальная избирательная комиссия	02.10.2020	02.10.2020	0,00
18	Казачинско-Ленская территориальная избирательная комиссия	21.09.2020	21.09.2020	0,00
19	Катангская территориальная избирательная комиссия	23.09.2020	23.09.2020	0,00
20	Качугская территориальная избирательная комиссия	23.09.2020	23.09.2020	0,00
21	Киренская территориальная избирательная комиссия	23.09.2020	23.09.2020	0,00
22	Куйтунская территориальная избирательная комиссия	23.09.2020	23.09.2020	0,00
23	Мамско-Чуйская территориальная избирательная комиссия	24.09.2020	24.09.2020	0,00
24	Нижнеилимская территориальная избирательная комиссия	24.09.2020	24.09.2020	0,00
25	Нижнеудинская территориальная избирательная комиссия	01.10.2020	01.10.2020	0,00
26	Нукутская территориальная избирательная комиссия	24.09.2020	24.09.2020	0,00
27	Ольхонская территориальная избирательная комиссия	22.09.2020	22.09.2020	0,00
28	Осинская территориальная избирательная комиссия	02.10.2020	02.10.2020	0,00
29	Саянская территориальная избирательная комиссия	24.10.2020	24.10.2020	0,00
30	Свирская территориальная избирательная комиссия	21.10.2020	21.10.2020	0,00
31	Слюдянская территориальная избирательная комиссия	23.09.2020	23.09.2020	0,00
32	Тайшетская территориальная избирательная комиссия	30.09.2020	30.09.2020	0,00
33	Тулунская городская территориальная избирательная комиссия	24.09.2020	24.09.2020	0,00
34	Тулунская районная территориальная избирательная комиссия	23.09.2020	23.09.2020	0,00
35	Усолье-Сибирская городская территориальная избирательная комиссия	25.09.2020	25.09.2020	0,00
36	Усольская районная территориальная избирательная комиссия	24.09.2020	24.09.2020	0,00

1	2	3	4	5
37	Усть-Илимская городская территориальная избирательная комиссия	21.09.2020	21.09.2020	0,00
38	Усть-Илимская районная территориальная избирательная комиссия	22.09.2020	22.09.2020	0,00
39	Усть-Кутская территориальная избирательная комиссия	24.09.2020	24.09.2020	0,00
40	Усть-Удинская территориальная избирательная комиссия	22.09.2020	22.09.2020	0,00
41	Черемховская городская территориальная избирательная комиссия	24.09.2020	24.09.2020	0,00
42	Черемховская районная территориальная избирательная комиссия	22.09.2020	22.09.2020	0,00
43	Чунская территориальная избирательная комиссия	22.09.2020	22.09.2020	0,00
44	Шелховская территориальная избирательная комиссия	21.09.2020	21.09.2020	0,00
45	Эхирит-Булагатская территориальная избирательная комиссия	25.09.2020	25.09.2020	0,00
Итого				0,00
Всего по избирательным комиссиям				0,00

Председатель Избирательной комиссии Иркутской области

(наименование избирательной комиссии)



(подпись)

И.В. Дмитриев

(расшифровка подписи)

Главный бухгалтер Избирательной комиссии Иркутской области

(наименование избирательной комиссии)

(подпись)

Г.Ю. Гуськова

(расшифровка подписи)

« 11 » ноября 2020 года

Приложение № 2  
к постановлению Избирательной  
комиссии Иркутской области  
от 20 ноября 2020 года № 99/761

Сведения  
о поступлении средств в избирательные фонды кандидатов на должность Губернатора Иркутской области  
и расходовании этих средств

В рублях

Строка финансового счета	Шифр строки	Бережнова Юлия Вадимовна	Букалов Денис Анатольевич*	Вакуленко Григорий Иннокентьевич	Гагарин Сергей Афанасьевич	Духовников Андрей Михайлович	Евдокимов Максим Владимирович	Егорова Лариса Игоревна	Ибрагимов Андрей Владимирович	Катков Вадим Владимирович	Киселева Наталья Николаевна	Кобзев Игорь Иванович	Николюев Валерий Иванович	Плескач Александр Алексеевич	Солов Анатолий Витальевич	Щапов Геннадий Иванович	Щапов Михаил Викторович	Юнашев Евгений Юрьевич	ВСЕГО	
1	2	3	4	5	6	7	8	9	10	11	12	13	14	15	16	17	18	19	20	
1	Поступило средств в избирательный фонд, всего	10	15 000,00	0	17 643 700,00	0	2 449 258,00	40 440 000,00	7 480 000,00	1,00	1 700,00	10 000,00	120 000 000,00	0	0	0	39 529 710,00	35 100 000,00	2 100 000,00	264 769 369,00
в том числе																				
1.1	Поступило средств в установленном порядке для формирования избирательного фонда	20	15 000,00	0	17 143 700,00	0	2 449 258,00	39 440 000,00	7 480 000,00	1,00	1 700,00	10 000,00	120 000 000,00	0	0	0	39 529 710,00	28 100 000,00	2 100 000,00	256 269 369,00
из них																				
1.1.1	Собственные средства кандидата	30	15 000,00	0	143 700,00	0	60 000,00	40 000,00	60 000,00	1,00	1 700,00	10 000,00	50 000,00	0	0	0	100 000,00	12 000 000,00	100 000,00	12 580 401,00
1.1.2	Средства избирательного объединения, выдвинувшего кандидата	40	0	0	0	0	2 389 258,00	0	350 000,00	0	0	0	0	0	0	0	0	5 000 000,00	0	7 739 258,00
1.1.3	Добровольные пожертвования гражданина	50	0	0	0	0	0	0	370 000,00	0	0	0	10 000 000,00	0	0	0	2 000 000,00	2 200 000,00	0	14 570 000,00
1.1.4	Добровольные пожертвования юридического лица	60	0	0	17 000 000,00	0	0	39 400 000,00	6 700 000,00	0	0	0	109 950 000,00	0	0	0	37 429 710,00	8 900 000,00	2 000 000,00	221 379 710,00
1.2	Поступило в избирательный фонд денежных средств, подлежащих под действие частей 1, 2 статьи 57 Закона Иркутской области «О выборах Губернатора Иркутской области»	70	0	0	500 000,00	0	0	1 000 000,00	0	0	0	0	0	0	0	0	0	7 000 000,00	0	8 500 000,00
из них																				
1.2.1	Собственные средства кандидата	80	0	0	0	0	0	0	0	0	0	0	0	0	0	0	0	0	0	0
1.2.2	Средства избирательного объединения, выдвинувшего кандидата	90	0	0	0	0	0	0	0	0	0	0	0	0	0	0	0	0	0	0
1.2.3	Средства гражданина	100	0	0	0	0	0	0	0	0	0	0	0	0	0	0	0	0	0	0
1.2.4	Средства юридического лица	110	0	0	500 000,00	0	0	1 000 000,00	0	0	0	0	0	0	0	0	0	7 000 000,00	0	8 500 000,00
2	Возвращено денежных средств из избирательного фонда, всего	120	0	0	500 000,00	0	0	1 000 000,00	0	0	0	0	0	0	0	0	0	7 000 000,00	0	8 500 000,00
из них																				
2.1	Перечислено в доход бюджета	130	0	0	0	0	0	0	0	0	0	0	0	0	0	0	0	0	0	0
2.2	Возвращено жертвователям денежных средств, поступивших с нарушением установленного порядка	140	0	0	500 000,00	0	0	1 000 000,00	0	0	0	0	0	0	0	0	0	7 000 000,00	0	8 500 000,00
из них																				
2.2.1	Гражданам, которым запрещено осуществлять пожертвования либо не указавшим обязательные сведения в платежном документе	150	0	0	0	0	0	0	0	0	0	0	0	0	0	0	0	0	0	0
2.2.2	Юридическим лицам, которым запрещено осуществлять пожертвования либо не указавшим обязательные сведения в платежном документе	160	0	0	500 000,00	0	0	1 000 000,00	0	0	0	0	0	0	0	0	0	7 000 000,00	0	8 500 000,00
2.2.3	Средств, превышающих предельный размер добровольных пожертвований, собственных средств кандидата, средств избирательного объединения	170	0	0	0	0	0	0	0	0	0	0	0	0	0	0	0	0	0	0
2.3	Возвращено жертвователям денежных средств, поступивших в установленном порядке	180	0	0	0	0	0	0	0	0	0	0	0	0	0	0	0	0	0	0
3	Использовано средств, всего	190	2 100,00	0	17 143 680,00	0	2 449 258,00	39 439 206,42	7 480 000,00	0	1 700,00	1 800,00	120 000 000,00	0	0	0	39 529 710,00	28 100 000,00	2 082 308,95	256 230 463,37
из них																				
3.1	На финансовое обеспечение организационно-технических мероприятий по сбору подписей депутатов представительных органов муниципальных образований и (или) избранных на муниципальных выборах глав муниципальных образований области в поддержку выдвижения кандидата	200	0	0	28 200,00	0	477 400,00	27 400,00	27 400,00	0	0	0	27 429,60	0	0	0	27 400,00	20 800,00	50 000,00	686 029,60
из них																				
3.1.1	На оплату изготовления листов поддержки кандидата	210	0	0	1 800,00	0	1 000,00	1 000,00	1 000,00	0	0	0	1 029,60	0	0	0	1 000,00	800,00	20 200,00	27 829,60
3.1.2	На оплату расходов, связанных с нотариальным засвидетельствованием подлинности подписей, представленных в листах поддержки выдвижения кандидата	220	0	0	26 400,00	0	26 400,00	26 400,00	26 400,00	0	0	0	26 400,00	0	0	0	26 400,00	20 000,00	29 800,00	208 200,00
3.2	На финансовое обеспечение организационно-технических мероприятий по сбору подписей избирателей	230	2 100,00	0	0	0	0	0	0	0	1 700,00	1 800,00	5 100,00	0	0	0	0	0	45 000,00	55 700,00
из них																				
3.2.1	На оплату изготовления подлинных листов	240	2 100,00	0	0	0	0	0	0	0	1 700,00	1 800,00	5 100,00	0	0	0	0	0	45 000,00	55 700,00

Строка финансового отчета	Шифр строки	Бережнова Юлия Вадимовна	Букалов Денис Анатольевич*	Вакуленко Григорий Николаевич	Гагарин Сергей Афанасьевич	Духовицкий Андрей Михайлович	Евдокимов Максим Владимирович	Егорова Лариса Игоревна	Ибрагимов Андрей Владимирович	Катков Валерий Владимирович	Киселева Наталья Николаевна	Кобзев Игорь Иванович	Николаев Валерий Иванович	Плескач Александр Алексеевич	Сопов Анатолий Витальевич	Щадов Геннадий Иванович	Щапов Михаил Викторович	Юмашев Евгений Юрьевич	ВСЕГО
3.3 На предвыборную агитацию через организации территориального уровня	250	0	0	0	0	0	0	370 260,00	0	0	0	3 422 273,00	0	0	0	50 400,00	1 515 705,20	0	5 358 638,20
3.4 На предвыборную агитацию через редакции периодических печатных изданий	260	0	0	0	0	0	0	0	0	0	0	2 973 617,80	0	0	0	100 000,00	2 739 583,85	0	5 813 201,75
3.5 На проведение агитации через сетевые издания	270	0	0	0	0	0	0	0	0	0	0	0	0	0	0	0	0	0	0
3.6 На выпуск и распространение печатных и иных агитационных материалов	280	0	0	1 207 580,00	0	1 971 858,00	1 013 500,00	6 278 860,00	0	0	0	84 925 737,91	0	0	0	1 249 480,00	21 309 646,14	344 527,00	118 301 189,05
3.7 На проведение публичных массовых мероприятий	290	0	0	0	0	0	0	0	0	0	0	1 324 243,00	0	0	0	0	266 900,00	0	1 591 143,00
3.8 На оплату работ (услуг) информационного и консультационного характера	300	0	0	15 900 000,00	0	0,00	38 399 006,42	803 480,00	0	0	0	18 596 600,00	0	0	0	37 677 900,57	2 064 914,71	0	113 441 901,70
3.9 На оплату других работ (услуг), выполненных (оказанных) юридическими лицами или гражданами Российской Федерации по договорам	310	0	0	7 900,00	0	0,00	0,00	0,00	0	0	0	7 142 166,00	0	0	0	424 529,43	75 000,00	1 612 050,00	9 261 645,43
3.10 На оплату иных расходов, непосредственно связанных с проведением избирательной кампании	320	0	0	0	0	0	0	0	0	0	0	1 582 832,69	0	0	0	0	107 450,00	30 731,95	1 721 014,64
4 Распределено неизрасходованного остатка средств фонда пропорционально перечисленным в избирательный фонд денежным средствам	330	12 900,00	0	20,00	0	0	94	0	1,00	0	8 200,00	0	0	0	0	0	0	17 691,05	38 905,63
5 Остаток средств фонда на дату сдачи отчета (повернется банковской справкой) (стр. 340 - стр. 10 - стр. 120 - стр. 190 - стр. 330)	340	0	0	0	0	0	0	0	0	0	0	0	0	0	0	0	0	0	0

Председатель Избирательной комиссии Иркутской области

Главный бухгалтер Избирательной комиссии Иркутской области



*(подпись)*  
И.В. Дмитриев

*(подпись)*  
Г.Ю. Гуськова

И.В. Дмитриев

Г.Ю. Гуськова

\*По сведениям, полученным от ПАО Сбербанк

Приложение  
к сведениям о поступлении средств  
в избирательные фонды кандидатов  
на должность Губернатора Иркутской  
области и расходовании этих средств

**ПОЯСНИТЕЛЬНАЯ ЗАПИСКА**  
к сведениям о поступлении средств в избирательные фонды  
кандидатов на должность Губернатора Иркутской области  
и расходовании этих средств

В соответствии с Законом Иркутской области от 25 июня 2012 года № 54-ОЗ «О выборах Губернатора Иркутской области» (далее – Закон) специальные избирательные счета для формирования избирательных фондов были открыты в Иркутском отделении 8586/0374 Байкальского банка публичного акционерного общества «Сбербанк России» (далее – ПАО Сбербанк) 17 кандидатами, из них 12 кандидатов осуществляли финансирование своей избирательной кампании. Не проводили операций по специальным избирательным счетам следующие кандидаты: Букалов Д.А., Гагаркин С.А., Николаев В.И., Плескач А.А., Сопов А.В.

В нарушение требований Закона не представили в установленный срок итоговые финансовые отчеты о поступлении и расходовании средств избирательных фондов Букалов Д.А., Юмашев Е.Ю.

Согласно сведениям о поступлении и расходовании средств избирательных фондов кандидатов, составленным на основании их итоговых финансовых отчетов, на специальные избирательные счета поступили денежные средства в сумме 264 млн 769,4 тыс. рублей, из них 256 млн 269,4 тыс. рублей поступило в соответствии с установленным порядком формирования средств избирательных фондов и 8 млн 500 тыс. рублей – с нарушением установленного порядка. Полученные в установленном порядке денежные средства были израсходованы в сумме 256 млн 230,46 тыс. рублей.

Наиболее активно наполняли избирательные фонды и расходовали денежные средства кандидаты Кобзев И.И. (120 млн рублей), Щадов Г.И. (39 млн 529,7 тыс. рублей), Евдокимов М.В. (39 млн 439,9 тыс. рублей). Уста-

новленную Законом предельную сумму расходов из средств избирательного фонда в размере 120 млн рублей кандидаты не превысили.

Избирательные фонды кандидатов формировались в соответствии с Законом за счет следующих источников:

собственные средства кандидата (не более 12 млн рублей);

средства избирательного объединения, выдвинувшего кандидата (не более 120 млн рублей);

добровольные пожертвования граждан и юридических лиц (в совокупности не более 12 млн рублей и 36 млн рублей соответственно для каждого гражданина, юридического лица).

Информация об общей сумме поступивших и израсходованных средств избирательных фондов кандидатов приведена в приложении № 1 к Пояснительной записке к сведениям.

Общая сумма средств, поступивших в установленном порядке в избирательные фонды кандидатов, включает:

собственные средства кандидатов – 12 млн 580,4 тыс. рублей, или 4,9 % от общей суммы поступлений;

средства избирательных объединений, выдвинувших кандидатов, – 7 млн 739,3 тыс. рублей, или 3,02 % от общей суммы поступлений;

добровольные пожертвования граждан – 14 млн 570 тыс. рублей, или 5,69 % от общей суммы поступлений;

добровольные пожертвования юридических лиц, поступившие в установленном порядке, – 221 млн 379,7 тыс. рублей, или 86,39 % от общей суммы поступлений.

Сведения об источниках формирования избирательных фондов кандидатов приведены в приложении № 2 к Пояснительной записке к сведениям.

Все кандидаты использовали собственные средства на проведение избирательной кампании. Только за счет собственных средств сформированы избирательные фонды кандидатов Бережновой Ю.В., Ибрагимова А.В., Каткова В.В., Киселевой Н.Н. Больше всего собственных средств поступило в избирательный фонд кандидата Щапова М.В. – 12 млн рублей.

Денежными средствами поддержали своих кандидатов ИРКУТСКОЕ ОБЛАСТНОЕ ОТДЕЛЕНИЕ Политической партии «КОММУНИСТИЧЕСКАЯ ПАРТИЯ РОССИЙСКОЙ ФЕДЕРАЦИИ» – в сумме 5 млн рублей, Либерально-демократическая партия России – в сумме 2 млн 389,3 тыс. рублей, Региональное отделение Политической партии СПРАВЕДЛИВАЯ РОССИЯ в Иркутской области – в сумме 350 тыс. рублей.

Пожертвования от граждан поступили в избирательные фонды 4 кандидатов от 9 граждан. Средний размер пожертвования от одного гражданина составил 1 млн 618,9 тыс. рублей, при этом минимальный размер пожертвования составил 150 тыс. рублей, максимальный – 7 млн рублей. Больше всего средств от граждан поступило в избирательный фонд кандидата Кобзева И.И. – 10 млн рублей от 2 граждан, средний размер пожертвования от одного гражданина составил 5 млн рублей. В избирательный фонд кандидата Щапова М.В. поступили пожертвования от 4 граждан на сумму 2 млн 200 тыс. рублей, кандидата Щадова Г.И. – от 2 граждан на сумму 2 млн рублей, кандидата Егоровой Л.И. – от 1 гражданина на сумму 370 тыс. рублей.

Пожертвования от юридических лиц поступили в избирательные фонды 7 кандидатов от 22 юридических лиц, при этом средний размер пожертвования от одного юридического лица составил 10 млн 62,7 тыс. рублей. Больше всего средств от юридических лиц поступило в избирательный фонд кандидата Кобзева И.И. – 109 млн 950 тыс. рублей от 12 юридических лиц, средний размер пожертвования от одного юридического лица составил 9 млн 162,5 тыс. рублей.

В ходе избирательной кампании в избирательные фонды кандидатов с нарушением установленного порядка формирования избирательных фондов поступили пожертвования на сумму 8 млн 500 тыс. рублей, что составило 3,2 % от общей суммы поступивших средств.

Нарушения связаны с перечислением пожертвований юридическими лицами, не указавшими в полном объеме установленные Законом реквизиты жертвователя, а также с перечислением пожертвования юридическим лицом, зарегистрированным менее чем за один год до дня голосования.

Сведения обо всех юридических лицах и гражданах, перечисливших пожертвования в избирательные фонды кандидатов, проверены с использованием базы данных Единого государственного реестра юридических лиц, а также по запросам Избирательной комиссии области в территориальных подразделениях Федеральной налоговой службы и Управления по вопросам миграции Главного управления МВД России по Иркутской области.

Расходы кандидатов на проведение избирательной кампании составили 256 млн 230,5 тыс. рублей и были осуществлены по следующим направлениям:

предвыборная агитация через организации телерадиовещания – 5 млн 358,6 тыс. рублей, или 2,09 % от общей суммы расходов;

агитация через редакции периодических печатных изданий – 5 млн 813,2 тыс. рублей, или 2,27 % от общей суммы расходов;

выпуск и распространение печатных и иных агитационных материалов – 118 млн 301,2 тыс. рублей, или 46,17 % от общей суммы расходов;

проведение публичных мероприятий – 1 млн 591,1 тыс. рублей, или 0,62 % от общей суммы расходов;

оплата работ (услуг) информационного и консультационного характера – 113 млн 441,9 тыс. рублей, или 44,27 % от общей суммы расходов;

оплата других работ (услуг), выполненных юридическими лицами и гражданами по договорам, – 9 млн 261,6 тыс. рублей, или 3,61 % от общей суммы расходов;

оплата иных расходов, непосредственно связанных с проведением избирательной кампании, – 1 млн 721 тыс. рублей, или 0,67 % от общей суммы расходов.

На сбор подписей избирателей в поддержку кандидатов, выдвинувшихся в порядке самовыдвижения, израсходовано 55,7 тыс. рублей, что составило 0,02 % от общей суммы израсходованных средств. Расходы, связанные с проведением организационно-технических мероприятий по сбору подписей депутатов представительных органов муниципальных образований и (или) избранных на муниципальных выборах глав муниципальных образований в



поддержку кандидатов, составили 686 тыс. рублей, или 0,27 % от общей суммы расходов.

Сведения о расходовании средств избирательных фондов кандидатов приведены в приложении № 3 к Пояснительной записке к сведениям.

Остатки неизрасходованных средств избирательных фондов кандидатов Бережновой Ю.В., Евдокимова М.В., Ибрагимова А.В., Киселевой Н.Н., Юмашева Е.Ю. в сумме 38,9 тыс. рублей были возвращены гражданам, юридическим лицам пропорционально перечисленным ими в избирательный фонд денежным средствам.

В соответствии с Законом еженедельно Избирательной комиссией области направлялись в газету «Областная» подлежащие обязательному опубликованию сведения о поступлении средств на специальные избирательные счета кандидатов и расходовании этих средств. Также указанная информация размещалась на официальном сайте Избирательной комиссии области в информационно-телекоммуникационной сети «Интернет».

Итоговые финансовые отчеты кандидатов проверены Контрольно-ревизионной службой при Избирательной комиссии области. Проверкой установлено, что расходы на проведение избирательной кампании носят целевой характер, обоснованы и подтверждены первичными финансовыми документами. В отношении Букалова Д.А. и Юмашева Е.Ю. будут применены меры административной ответственности за нарушение порядка представления итогового финансового отчета о поступлении и расходовании средств избирательного фонда, предусмотренные статьей 5.17 Кодекса Российской Федерации об административных правонарушениях.

Заместитель председателя  
Избирательной комиссии  
Иркутской области, руководитель  
Контрольно-ревизионной службы



Т.А. Шеметова

Приложение № 1  
к Пояснительной записке к сведениям  
о поступлении средств в избирательные фонды  
кандидатов на должность Губернатора  
Иркутской области и расходовании  
этих средств.

**Информация об общей сумме поступивших и израсходованных средств  
избирательных фондов кандидатов на должность  
Губернатора Иркутской области, тыс. руб.**

№ п/п	Ф. И. О. кандидата	Поступило средств, всего	Израсходовано средств, всего	Возвращено средств из избирательного фонда
1	2	3	4	5
1	Бережнова Юлия Вадимовна	15,0	2,1	12,9
2	Вакуленко Григорий Николаевич	17 643,7	17 143,7	500,0
3	Духовников Андрей Михайлович	2 449,3	2 449,3	0
4	Евдокимов Максим Владимирович	40 440,0	39 439,9	1 000,1
5	Егорова Лариса Игоревна	7 480,0	7 480,0	0
6	Ибрагимов Андрей Владимирович	0,001	0	0,001
7	Катков Вадим Владимирович	1,7	1,7	0
8	Киселева Наталья Николаевна	10,0	1,8	8,2
9	Кобзев Игорь Иванович	120 000,0	120 000,0	0
10	Щадов Геннадий Иванович	39 529,7	39 529,7	0
11	Щапов Михаил Викторович	35 100,0	28 100,0	7 000,0
12	Юмашёв Евгений Юрьевич	2 100,0	2 082,3	17,7
	Итого	264 769,4	256 230,5	8 538,9

## Приложение № 2

к Пояснительной записке к сведениям о поступлении средств в избирательные фонды кандидатов на должность Губернатора Иркутской области и расходовании этих средств

## Сведения об источниках формирования избирательных фондов кандидатов на должность Губернатора Иркутской области

№ п/п	Ф. И. О. кандидата	Поступило средств, всего, тыс. руб.	в том числе по источникам поступлений							
			Собственные средства кандидата, тыс. руб.	Доля от общей суммы поступлений, %	Средства избирательного объединения, выдвинувшего кандидата, тыс. руб.	Доля от общей суммы поступлений, %	Пожертвования от граждан, тыс. руб.	Доля от общей суммы поступлений, %	Пожертвования от юридических лиц, тыс. руб.	Доля от общей суммы поступлений, %
1	2	3	4	5	6	7	8	9	10	11
1	Бережнова Юлия Вадимовна	15,0	15,0	100,0	0	0	0	0	0	0
2	Вакуленко Григорий Николаевич	17 143,7	143,7	0,8	0	0	0	0	17 000,0	99,2
3	Духовников Андрей Михайлович	2 449,3	60,0	2,4	2 389,3	97,6	0	0	0	0
4	Евдокимов Максим Владимирович	39 440,0	40,0	0,1	0	0	0	0	39 400,0	99,9
5	Егорова Лариса Игоревна	7 480,0	60,0	0,8	350,0	4,7	370,0	4,9	6 700,0	89,6
6	Ибрагимов Андрей Владимирович	0,001	0,001	100,0	0	0	0	0	0	0
7	Катков Вадим Владимирович	1,7	1,7	100,0	0	0	0	0	0	0
8	Киселева Наталья Николаевна	10,0	10,0	100,0	0	0	0	0	0	0
9	Кобзев Игорь Иванович	120 000,0	50,0	0,04	0	0	10 000,0	8,3	109 950,0	91,6
10	Щадов Геннадий Иванович	39 529,7	100,0	0,3	0	0	2 000,0	5,1	37 429,7	94,7
11	Шапов Михаил Викторович	28 100,0	12 000,0	42,7	5 000,0	17,8	2 200,0	7,8	8 900,0	31,7
12	Юмашев Евгений Юрьевич	2 100,0	100,0	4,8	0	0	0	0	2 000,0	95,2
	Итого	256 269,4	12 580,4	4,9	7 739,3	3,02	14 570,0	5,69	221 379,7	86,39

## Приложение № 3

к Пояснительной записке к сведениям о поступлении средств в избирательные фонды кандидатов на должность Губернатора Иркутской области и расходовании этих средств

## Сведения о расходовании средств избирательных фондов кандидатов на должность Губернатора Иркутской области, тыс. руб.

№ п/п	Ф.И.О. кандидата	Израсходовано средств, всего	в том числе:									
			Организация сбора подписей избирателей и депутатов МО в поддержку выдвижения кандидата	из них:	Предвыборная агитация				Оплата работ (услуг) информационного и консультационного характера	Оплата других работ (услуг), выполненных (оказанных) юристами и гражданами РФ	Иные расходы, связанные с проведением избирательной кампании	
					Всего	из них:						
						через СМИ		выпуск и распространение печатных материалов				проведение публичных предвыборных мероприятий
организации теле- радиовещания	редакции периодических печатных изданий	7	8	9	10	11	12		13			
1	2	3	4	5	6	7	8	9	10	11	12	13
1	Бережнова Юлия Вадимовна	2,1	2,1	0	0	0	0	0	0	0	0	0
2	Вакуленко Григорий Николаевич	17 143,7	28,2	26,4	1 207,6	0	0	1 207,6	0	15 900,0	7,9	0
3	Духовников Андрей Михайлович	2 449,3	477,4	26,4	1 971,9	0	0	1 971,9	0	0	0	0
4	Евдокимов Максим Владимирович	39 439,9	27,4	26,4	1 013,5	0	0	1 013,5	0	38 399,0	0	0
5	Егорова Лариса Игоревна	7 480,0	27,4	26,4	6 649,1	370,3	0	6 278,9	0	803,5	0	0

1	2	3	4	5	6	7	8	9	10	11	12	13
6	Ибрагимов Андрей Владимирович	0,0	0	0	0	0	0	0	0	0	0	0
7	Катков Вадим Владимирович	1,7	1,7	0	0	0	0	0	0	0	0	0
8	Киселева Наталья Николаевна	1,8	1,8	0	0	0	0	0	0	0	0	0
9	Кобзев Игорь Иванович	120 000,0	32,5	26,4	92 645,9	3 422,3	2 973,6	84 925,7	1 324,2	18 596,6	7 142,2	1 582,8
10	Щадов Геннадий Иванович	39 529,7	27,4	26,4	1 399,9	50,4	100,0	1 249,5	0	37 677,9	424,5	0
11	Щапов Михаил Викторович	28 100,0	20,8	20,0	25 831,8	1 515,7	2 739,6	21 309,6	266,9	2 064,9	75,0	107,5
12	Юмашев Евгений Юрьевич	2 082,3	95,0	29,8	344,5	0	0	344,5	0	0	1 612,1	50,9
	Итого	256 230,5	741,7	208,2	131 064,2	5 358,6	5 813,2	118 301,2	1 591,1	113 441,9	9 261,6	1 721,0

Копия  
верна



БУХГАЛТЕР  
ГУСЬКОВА

*[Handwritten signature]*

## ИЗБИРАТЕЛЬНАЯ КОМИССИЯ ИРКУТСКОЙ ОБЛАСТИ

Ленина ул., д. 1а, г. Иркутск, Иркутская область, 664027, тел. (3952) 34-20-63, факс (3952) 25-60-68, www.irkutsk.izbirkom.ru

« 10 » 11 20 20 г. № 01-23/2020

на № \_\_\_\_\_ от \_\_\_\_\_ 20 \_\_\_\_ г.

Управляющему  
Отделением по Иркутской области  
Сибирского главного управления  
Центрального банка Российской Федерации  
И.Д. Коржуку

от Избирательной комиссии Иркутской области

### Заявление на подтверждение остатков денежных средств на балансовом счете

В соответствии с Инструкцией о порядке открытия и ведения счетов, учета, отчетности и перечисления денежных средств, выделенных Избирательной комиссией Иркутской области, другим избирательным комиссиям из бюджета Иркутской области, бюджетов муниципальных образований на подготовку и проведение выборов депутатов Законодательного Собрания Иркутской области, Губернатора Иркутской области, в органы местного самоуправления, референдума Иркутской области и местных референдумов, утвержденной постановлением Избирательной комиссии Иркутской области от «31» мая 2018 года № 191/1913 и согласованной с Отделением по Иркутской области Сибирского главного управления Центрального банка Российской Федерации, прошу вас подтвердить остатки денежных средств областного бюджета по состоянию на «10» ноября 2020 года, находящиеся на нашем счете

№ 40202810250040002000 Избирательной комиссии Иркутской области  
(номер счета комиссии) (наименование избирательной комиссии)  
в сумме 0 рублей 00 копеек  
(сумма в цифрах и прописью)

Проверив по вашим выпискам все записи, подтверждаем, что они сделаны правильно, и указанный вами по состоянию на «10» ноября 2020 г.

(дата подписания финансового отчета)

остаток денежных средств полностью соответствует остатку, выведенному по учету избирательной комиссии.

Председатель комиссии  
Избирательной комиссии Иркутской области

Бухгалтер комиссии  
Избирательной комиссии Иркутской области  
(наименование избирательной комиссии)



*[Handwritten signature]*  
(подпись) И.В. Дмитриев  
(расшифровка подписи)  
*[Handwritten signature]*  
(подпись) Г.Ю. Гуськова  
(расшифровка подписи)

« 10 » ноября 2020 г.

Печать комиссии

ОТД ИРКУТСК

10. 11. 2020

АДМ ОТДЕЛ  
ВХОДЯЩИЙ № *[Handwritten number]*

Копия  
верна

Отметка банка о подтверждении остатков денежных  
средств на счете № 40202810250040002000  
(номер балансового счета 40202, 40206)



Председателю  
Избирательной комиссии Иркутской области  
И.В. Дмитриеву

На Ваше заявление от «10» ноября 2020 г. подтверждаем, что по состоянию на

«10» ноября 2020 г. остатки денежных средств  
(дата подписания финансового отчета)

на счете № 40202810250040002000  
(номер счета избирательной комиссии)

Избирательной комиссии Иркутской области  
(полное наименование избирательной комиссии)

составили в сумме 0 рублей 00 копеек  
(сумма в цифрах и прописью)

Ответственный  
исполнитель банка

(должность)

ВЕДУЩИЙ ЭКОНОМИСТ

В. А. БЕЛИК

(подпись)


БЕЛИК В. А.

ВЕДУЩИЙ ЭКОНОМИСТ

(расшифровка подписи)

«10» 11 2020 г.

Штамп банка



Копия  
верна



Г.Ю. ГУСКОВА

*Г.Ю. Гускова*

## ИЗБИРАТЕЛЬНАЯ КОМИССИЯ ИРКУТСКОЙ ОБЛАСТИ

Ленина ул., д. 1а, г. Иркутск, Иркутская область, 664027, тел. (3952) 34-20-63, факс (3952) 25-60-68, www.irkutsk.izbirkom.ru

« 10 » 11 20 20 г. № 01-23/2020

Управляющему

Отделением по Иркутской области

на № \_\_\_\_\_ от \_\_\_\_\_ 20 \_\_\_\_\_ г.

Сибирского главного управления

Центрального банка Российской Федерации

И.Д. Коржуку

от Избирательной комиссии Иркутской области

### Заявление

о закрытии счета на балансовом счете № 40202810250040002000

(номер балансового счета 40202, 40206)

В соответствии с Инструкцией о порядке открытия и ведения счетов, учета, отчетности и перечисления денежных средств, выделенных Избирательной комиссией Иркутской области, другим избирательным комиссиям из бюджета Иркутской области, бюджетов муниципальных образований на подготовку и проведение выборов депутатов Законодательного Собрания Иркутской области, Губернатора Иркутской области, в органы местного самоуправления, референдума Иркутской области и местных референдумов, утвержденной постановлением Избирательной комиссии Иркутской области от « 31 » мая 20 18 № 191/1913 и согласованной с Отделением по Иркутской области Сибирского главного управления Центрального банка Российской Федерации, прошу перечислить согласно прилагаемому платежному поручению находящиеся на нашем счете № 40202810250040002000  
(номер счета избирательной комиссии)

Избирательной комиссии Иркутской области

(полное наименование избирательной комиссии)

остатки неизрасходованных средств в сумме 0 рублей 00 копеек

(сумма в цифрах и прописью)

на счет № \_\_\_\_\_

(номер счета Избирательной комиссии Иркутской области, избирательной комиссии муниципального образования)

(наименование Избирательной комиссии Иркутской области, избирательной комиссии муниципального образования)

и закрыть счет № 40202810250040002000

(номер счета комиссии)

Избирательной комиссии Иркутской области

(полное наименование избирательной комиссии)

Председатель комиссии  
Избирательной комиссии Иркутской области

(подпись)

И.В. Дмитриев

(расшифровка подписи)

Бухгалтер комиссии  
Избирательной комиссии Иркутской области

(подпись)

Г.Ю. Гускова

(расшифровка подписи)

« 10 » ноября 2020 г.

Печать комиссии



ОТД ИРКУТСК

10. 11. 2020

АДМ ОТДЕЛ  
ВХОДЯЩИЙ № 16



Копия  
верна

Отметка банка о закрытии счета  
№ 40202810250040002000  
(номер балансового счета 40202, 40206)

Председателю  
Избирательной комиссии Иркутской области  
И.В. Дмитриеву



Ваше заявление от «10» ноября 2020 г. подтверждаем, что неизрасходованные остатки средств областного бюджета на счете № 40202810250040002000  
(номер счета комиссии)

Избирательной комиссии Иркутской области

(полное наименование комиссии)

в сумме 0 рублей 00 копеек

(сумма в цифрах и прописью)

перечислены на основании платежного поручения № \_\_\_\_\_ от «\_\_» \_\_\_\_\_ 20\_\_ г.

(полное наименование Избирательной комиссии Иркутской области, избирательной комиссии муниципального образования)

на счет № \_\_\_\_\_

(номер счета Избирательной комиссии Иркутской области, избирательной комиссии муниципального образования)

Счет № 40202810250040002000

(номер счета комиссии)

Избирательной комиссии Иркутской области

(полное наименование комиссии)

закрыт « 11 » 11 2020\_\_ г.

Ответственный

исполнитель банка \_\_\_\_\_

ВЕДУЩИЙ ЭКОНОМИСТ

(должность)

В. А. БЕЛИК

(подпись)

(расшифровка подписи)

« 11 » 11 2020\_\_ г.

Штамп банка

Отделение по Иркутской области  
Сибирского главного управления  
Центрального банка Российской  
Федерации

**БИК 042520001**

Белик В.А.