

**Сведения о движении нефинансовых активов**

Код формы по ОКУД 0503168

Вид имущества имущество, составляющее государственную казну

**1. Нефинансовые активы**

Счет аналитического учета		Код строки	Наличие на начало года	Поступление (увеличение)			Выбытие (уменьшение)			Наличие на конец года
наименование	код			всего	из них		всего	из них		
					получено безвозмездно	оприходовано неучтенных (восстановлено в учете)		передано безвозмездно	в результате недостач, хищений	
1	2	3	4	5	6	7	8	9	10	11
<b>1. Движение основных средств</b>										
<b>1.1. Основные средства</b>	010100000	010	-	-	-	-	-	-	-	-
Жилые помещения	0101X1000	011	-	-	-	-	-	-	-	-
Нежилые помещения (здания и сооружения)	0101X2000	012	-	-	-	-	-	-	-	-
Инвестиционная недвижимость	0101X3000	013	-	-	-	-	-	-	-	-
Машины и оборудование	0101X4000	014	-	-	-	-	-	-	-	-
Транспортные средства	0101X5000	015	-	-	-	-	-	-	-	-
Инвентарь производственный и хозяйственный	0101X6000	016	-	-	-	-	-	-	-	-
Биологические ресурсы	0101X7000	017	-	-	-	-	-	-	-	-
Прочие основные средства	0101X8000	018	-	-	-	-	-	-	-	-
<b>1.2. Амортизация основных средств</b>	010400000	050	-	x	x	x	-	-	-	-
Амортизация жилых помещений	0104X1000	051	-	x	x	x	-	-	-	-
Амортизация нежилых помещений (зданий и сооружений)	0104X2000	052	-	x	x	x	-	-	-	-
Амортизация инвестиционной недвижимости	0104X3000	053	-	x	x	x	-	-	-	-
Амортизация машин и оборудования	0104X4000	054	-	x	x	x	-	-	-	-
Амортизация транспортных средств	0104X5000	055	-	x	x	x	-	-	-	-

Амортизация инвентаря производственного и хозяйственного	0104X6000	056	-	x	x	x	-	-	-	-
--	-----------	-----	---	---	---	---	---	---	---	---

1	2	3	4	5	6	7	8	9	10	11
Амортизация биологических ресурсов	0104X7000	057	-	x	x	x	-	-	-	-
Амортизация прочих основных средств	0104X8000	058	-	x	x	x	-	-	-	-
<b>1.3. Обесценение основных средств</b>	011400000	060	-	-	x	x	-	-	-	-
Обесценение жилых помещений	011411000	061	-	-	x	x	-	-	-	-
Обесценение нежилых помещений (зданий и сооружений)	0114X2000	062	-	-	x	x	-	-	-	-
Обесценение инвестиционной недвижимости	0114X3000	063	-	-	x	x	-	-	-	-
Обесценение машин и оборудования - иного движимого имущества учреждения	011434000	064	-	-	x	x	-	-	-	-
Обесценение транспортных средств	0114X5000	065	-	-	x	x	-	-	-	-
Обесценение инвентаря производственного и хозяйственного - иного движимого имущества учреждения	011436000	066	-	-	x	x	-	-	-	-
Обесценение биологических ресурсов - иного движимого имущества учреждения	011437000	067	-	-	x	x	-	-	-	-
Обесценение прочих основных средств - иного движимого имущества учреждения	011438000	068	-	-	x	x	-	-	-	-
<b>1.4. Вложения в основные средства</b>	0106X1000	070	-	-	-	-	-	-	-	-
Вложения в основные средства - недвижимое имущество	010611000	071	-	-	-	-	-	-	-	-
Вложения в основные средства - иное движимое имущество	010631000	072	-	-	-	-	-	-	-	-
Вложения в основные средства - объекты финансовой аренды	010641000	073	-	-	-	-	-	-	-	-
Вложения в основные средства в концессии	010691000	074	-	-	-	-	-	-	-	-
<b>1.5. Основные средства в пути</b>	0107X1000	080	-	-	-	-	-	-	-	-
из них: недвижимое имущество	010711000	081	-	-	-	-	-	-	-	-
<b>2. Движение нематериальных активов</b>										
<b>2.1. Нематериальные активы</b>	0102X0000	110	-	-	-	-	-	-	-	-
<b>2.2. Амортизация нематериальных активов</b>	010439000	120	-	x	x	x	-	-	-	-
<b>2.3. Обесценение нематериальных активов</b>	011439000	125	-	-	x	x	-	-	-	-

2.4. Вложения в нематериальные активы

0106X2000	130	-	-	-	-	-	-	-	-
-----------	-----	---	---	---	---	---	---	---	---





1	2	3	4	5	6	7	8	9	10	11
<b>5.2. Амортизация прав пользования активами</b>	01044X000	270	-	x	x	x	-	-	-	-
Амортизация прав пользования жилыми помещениями	010441000	271	-	x	x	x	-	-	-	-
Амортизация прав пользования нежилыми помещениями (зданиями и сооружениями)	010442000	272	-	x	x	x	-	-	-	-
Амортизация прав пользования машинами и оборудованием	010444000	273	-	x	x	x	-	-	-	-
Амортизация прав пользования транспортными средствами	010445000	274	-	x	x	x	-	-	-	-
Амортизация прав пользования инвентарем производственным и хозяйственным	010446000	275	-	x	x	x	-	-	-	-
Амортизация прав пользования биологическими ресурсами	010447000	276	-	x	x	x	-	-	-	-
Амортизация прав пользования прочими основными средствами	010448000	277	-	x	x	x	-	-	-	-
Амортизация прав пользования непроизведенными активами	010449000	278	-	x	x	x	-	-	-	-

## 2. Нефинансовые активы, составляющие имущество казны

Форма 0503168 с. 5

Счет аналитического учета		Код строки	Наличие на начало года	Поступление (увеличение)			Выбытие (уменьшение)			Наличие на конец года
наименование	код			всего	из них		всего	из них		
					получено безвозмездно	оприходовано неучтенных (восстановлено в учете)		передано безвозмездно	в результате недостач, хищений	
1	2	3	4	5	6	7	8	9	10	11
<b>1. Движение недвижимого имущества казны</b>										
<b>1.1. Недвижимое имущество в составе имущества казны</b>										
1.1.1. Недвижимое имущество в составе имущества казны	010851000	320	6 727 701 513,62	2 861 022 154,73	1 492 606 429,06	1,00	2 158 576 884,83	1 964 014 432,74	-	7 430 146 803,52
<b>1.2. Амортизация недвижимого имущества в составе имущества казны</b>										
1.2.1. Амортизация недвижимого имущества в составе имущества казны	010451000	330	573 371 478,27	x	x	x	-256 646 499,89	-446 973 312,92	-	316 724 978,38
<b>2. Движение движимого имущества в составе имущества казны</b>										
<b>2.1. Движимое имущество в составе имущества казны</b>										
2.1.1. Движимое имущество в составе имущества казны	010852000	360	344 838 934,70	281 269 284,80	281 202 816,80	-	308 101 352,18	287 649 159,78	-	318 006 867,32
<b>2.2. Амортизация движимого имущества в составе имущества казны</b>										
2.2.1. Амортизация движимого имущества в составе имущества казны	010452000	370	191 581 753,69	x	x	x	-1 327 614,77	-48 853 671,26	-	190 254 138,92
<b>2.3. Ценности государственных фондов России</b>										
2.3.1. Ценности государственных фондов России	010853000	380	-	-	-	-	-	-	-	-
<b>3. Движение нематериальных активов в составе имущества казны</b>										
<b>3.1. Нематериальные активы в составе имущества казны</b>										
3.1.1. Нематериальные активы в составе имущества казны	010854000	420	-	-	-	-	-	-	-	-
<b>3.2. Амортизация нематериальных активов в составе имущества казны</b>										
3.2.1. Амортизация нематериальных активов в составе имущества казны	010454000	430	-	x	x	x	-	-	-	-
<b>4. Непроизведенные активы в составе имущества казны</b>										
4.1. Непроизведенные активы в составе имущества казны	010855000	440	13 964 164 944,59	11 367 525 573,26	1 692 008 303,16	10 038 838 650,02	13 549 904 143,82	9 143 058 639,68	-	11 781 786 374,03
<b>5. Материальные запасы в составе имущества казны</b>										
5.1. Материальные запасы в составе имущества казны	010856000	450	100 852 715,31	370 951 951,11	363 366 231,11	-	456 351 636,21	456 351 636,21	-	15 453 030,21
<b>6. Прочие активы, составляющие казну</b>										
6.1. Прочие активы, составляющие казну	010857000	460	-	-	-	-	-	-	-	-
<b>7. Движение имущества казны в концессии</b>										
<b>7.1. Имущество казны в концессии</b>										
7.1.1. Имущество казны в концессии	01089x000	470	843 648 134,63	-	-	-	-	-	-	843 648 134,63
<b>7.2. Амортизация имущества казны в концессии</b>										
7.2.1. Амортизация имущества казны в концессии	010459000	480	-	x	x	x	-	-	-	-



## 3. Движение материальных ценностей на забалансовых счетах

Форма 0503168 с. 6

Забалансовый счет		Код строки	Наличие на начало	Поступление (увеличение)	Выбытие (уменьшение)	Наличие на конец
наименование	код					
1	2	3	4	5	6	7
<b>1. Имущество, полученное в пользование</b>	01	490	-	-	-	-
из них:						
недвижимое имущество		491	-	-	-	-
<b>2. Материальные ценности на хранении</b>	02	500	-	-	-	-
из них:						
на хранении		501	-	-	-	-
не признано активами		502	-	-	-	-
<b>3. Материальные ценности, оплаченные по централизованному снабжению, всего</b>	05	510	-	-	-	-
в том числе:						
основные средства		511	-	-	-	-
материальные запасы		512	-	-	-	-
<b>4. Материальные ценности, полученные по централизованному снабжению</b>	22	520	-	-	-	-
в том числе:						
основные средства		521	-	-	-	-
материальные запасы		523	-	-	-	-
<b>5. Нефинансовые активы, переданные в доверительное управление</b>	24	540	-	-	-	-
из них:						
недвижимое имущество		541	-	-	-	-
<b>6. Имущество, переданное в возмездное пользование (аренду)</b>	25	550	-	-	-	-
из них:						
недвижимое имущество		552	-	-	-	-
<b>7. Имущество, переданное в безвозмездное пользование</b>	26	560	-	-	-	-
в том числе:						
по льготной аренде		561	-	-	-	-
из них:						
недвижимое		562	-	-	-	-
по иным основаниям		563	-	-	-	-
из них:						
недвижимое		564	-	-	-	-

## 3.1. Движение материальных ценностей имущества казны на забалансовых счетах

Форма 0503168 с. 7

Забалансовый счет		Код строки	Наличие на начало	Поступление (увеличение)	Выбытие (уменьшение)	Наличие на конец
наименование	код					
1	2	3	4	5	6	7
<b>1. Имущество, полученное в пользование</b>	01	570	11 982 778,75	-	-	11 982 778,75
из них: недвижимое имущество		571	11 982 778,75	-	-	11 982 778,75
<b>2. Материальные ценности на хранении</b>	02	580	32 373 505,28	-	1,00	32 373 504,28
из них: на хранении		581	32 373 505,28	-	1,00	32 373 504,28
не признано активами		582	-	-	-	-
<b>4. Нефинансовые активы, переданные в доверительное управление</b>	24	590	-	-	-	-
из них: недвижимое имущество		591	-	-	-	-
<b>5. Имущество, переданное в возмездное пользование (аренду)</b>	25	600	4 363 229 171,69	4 722 953 642,68	4 582 077 163,01	4 504 105 651,36
из них: недвижимое имущество		601	1 249 915 009,04	-	-	1 249 915 009,04
<b>6. Имущество, переданное в безвозмездное пользование</b>	26	610	1 380 924 560,07	1 568 356 871,18	1 324 242 418,65	1 625 039 012,60
в том числе: по льготной аренде		611	-	-	-	-
из них: недвижимое		612	-	-	-	-
по иным основаниям		613	1 380 924 560,07	1 568 356 871,18	1 324 242 418,65	1 625 039 012,60
из них: недвижимое		614	65 292 739,10	-	-	65 292 739,10

## Сведения о движении нефинансовых активов

Код формы по ОКУД 0503168

Вид имущества имущество, закрепленное в оперативное управление

## 1. Нефинансовые активы

Счет аналитического учета		Код строки	Наличие на начало года	Поступление (увеличение)			Выбытие (уменьшение)			Наличие на конец года
наименование	код			всего	из них		всего	из них		
					получено безвозмездно	оприходовано неучтенных (восстановлено в учете)		передано безвозмездно	в результате недостач, хищений	
1	2	3	4	5	6	7	8	9	10	11
<b>1. Движение основных средств</b>										
<b>1.1. Основные средства</b>	010100000	010	58 553 324 227,08	2 376 217 841,98	247 725 215,50	5 925 654,71	842 921 026,39	553 904 111,14	351 560,00	60 086 621 042,67
Жилые помещения	0101X1000	011	433 298 464,99	12 174 420,00	174 420,00	-	37 403 503,56	17 630 577,04	-	408 069 381,43
Нежилые помещения (здания и сооружения)	0101X2000	012	53 819 069 320,47	1 379 109 887,93	73 348 841,02	4 321 166,69	235 325 776,02	197 492 311,44	-	54 962 853 432,38
Инвестиционная недвижимость	0101X3000	013	1 083 075,00	-	-	-	-	-	-	1 083 075,00
Машины и оборудование	0101X4000	014	1 987 585 501,31	465 825 338,87	21 449 714,19	1 340 659,81	234 298 326,25	85 454 641,42	310 950,00	2 219 112 513,93
Транспортные средства	0101X5000	015	1 314 909 695,19	266 992 692,28	138 700 939,78	49 000,00	165 854 213,01	153 112 688,49	-	1 416 048 174,46
Инвентарь производственный и хозяйственный	0101X6000	016	886 837 960,92	218 498 430,71	7 566 217,83	193 818,88	160 536 354,32	99 161 288,85	40 610,00	944 800 037,31
Биологические ресурсы	0101X7000	017	91 647,60	9 300,00	9 300,00	-	9 300,00	-	-	91 647,60
Прочие основные средства	0101X8000	018	110 448 561,60	33 607 772,19	6 475 782,68	21 009,33	9 493 553,23	1 052 603,90	-	134 562 780,56
<b>1.2. Амортизация основных средств</b>	010400000	050	49 764 508 929,61	x	x	x	923 345 477,22	-133 006 045,21	-81 560,00	50 687 854 406,83
Амортизация жилых помещений	0104X1000	051	229 525 950,30	x	x	x	-10 182 533,98	-5 520 672,16	-	219 343 416,32
Амортизация нежилых помещений (зданий и сооружений)	0104X2000	052	46 668 922 402,29	x	x	x	663 379 322,79	-90 491 779,79	-	47 332 301 725,08
Амортизация инвестиционной недвижимости	0104X3000	053	65 251,25	x	x	x	41 403,00	-	-	106 654,25
Амортизация машин и оборудования	0104X4000	054	1 428 700 142,61	x	x	x	150 723 744,45	-5 578 587,00	-40 950,00	1 579 423 887,06
Амортизация транспортных средств	0104X5000	055	646 342 893,87	x	x	x	61 059 634,68	-25 936 725,42	-	707 402 528,55
Амортизация инвентаря производственного и хозяйственного	0104X6000	056	699 590 660,75	x	x	x	44 075 153,54	-4 461 743,63	-40 610,00	743 665 814,29

1	2	3	4	5	6	7	8	9	10	11
Амортизация биологических ресурсов	0104X7000	057	91 647,60	x	x	x	-	-	-	91 647,60
Амортизация прочих основных средств	0104X8000	058	91 269 980,94	x	x	x	14 248 752,74	-1 016 537,21	-	105 518 733,68
<b>1.3. Обесценение основных средств</b>	011400000	060	-	-	x	x	-	-	-	-
Обесценение жилых помещений	011411000	061	-	-	x	x	-	-	-	-
Обесценение нежилых помещений (зданий и сооружений)	0114X2000	062	-	-	x	x	-	-	-	-
Обесценение инвестиционной недвижимости	0114X3000	063	-	-	x	x	-	-	-	-
Обесценение машин и оборудования - иного движимого имущества учреждения	011434000	064	-	-	x	x	-	-	-	-
Обесценение транспортных средств	0114X5000	065	-	-	x	x	-	-	-	-
Обесценение инвентаря производственного и хозяйственного - иного движимого имущества учреждения	011436000	066	-	-	x	x	-	-	-	-
Обесценение биологических ресурсов - иного движимого имущества учреждения	011437000	067	-	-	x	x	-	-	-	-
Обесценение прочих основных средств - иного движимого имущества учреждения	011438000	068	-	-	x	x	-	-	-	-
<b>1.4. Вложения в основные средства</b>	0106X1000	070	13 548 505 957,51	11 170 594 787,02	98 207 951,98	-	11 315 142 360,91	7 852 918 793,60	-	13 403 958 383,62
Вложения в основные средства - недвижимое имущество	010611000	071	13 303 430 770,71	9 493 068 361,49	4 702 175,49	-	9 733 794 595,50	7 090 239 977,72	-	13 062 704 536,70
Вложения в основные средства - иное движимое имущество	010631000	072	210 717 038,65	1 674 989 377,88	93 505 776,49	-	1 581 347 765,41	762 678 815,88	-	304 358 651,12
Вложения в основные средства - объекты финансовой аренды	010641000	073	-	-	-	-	-	-	-	-
Вложения в основные средства в концессии	010691000	074	34 358 148,15	2 537 047,65	-	-	-	-	-	36 895 195,80
<b>1.5. Основные средства в пути</b>	0107X1000	080	-	-	-	-	-	-	-	-
из них: недвижимое имущество	010711000	081	-	-	-	-	-	-	-	-
<b>2. Движение нематериальных активов</b>										
<b>2.1. Нематериальные активы</b>	0102X0000	110	8 917 817,25	9 837 782,28	-	-	-	-	-	18 755 599,53
<b>2.2. Амортизация нематериальных активов</b>	010439000	120	5 747 745,46	x	x	x	445 726,05	-	-	6 193 471,51
<b>2.3. Обесценение нематериальных активов</b>	011439000	125	-	-	x	x	-	-	-	-
<b>2.4. Вложения в нематериальные активы</b>	0106X2000	130	5 180 000,00	30 657 782,28	-	-	35 837 782,28	-	-	-

1	2	3	4	5	6	7	8	9	10	11
<b>3. Движение непроизведенных активов</b>										
<b>3.1. Непроизведенные активы</b>	010300000	150	24 580 911 213,63	10 411 917 682,45	870 755 355,22	3 691 941 842,26	4 904 433 910,82	198 916 429,35	-	30 088 394 985,26
Земля	010311000	151	13 932 043 196,71	9 415 671 405,18	314 649 954,36	3 691 941 842,26	1 873 615 608,89	198 916 429,35	-	21 474 098 993,00
Ресурсы недр	0103X2000	152	-	-	-	-	-	-	-	-
Прочие непроизведенные активы	0103X3000	153	10 648 868 016,92	996 246 277,27	556 105 400,86	-	3 030 818 301,93	-	-	8 614 295 992,26
<b>3.2. Обесценение непроизведенных активов</b>	01146X000	160	-	-	x	x	-	-	-	-
Обесценение земли	011461000	161	-	-	x	x	-	-	-	-
Обесценение ресурсов недр	011462000	162	-	-	x	x	-	-	-	-
Обесценение прочих непроизведенных активов	011463000	163	-	-	x	x	-	-	-	-
<b>3.3. Вложения в непроизведенные активы</b>	0106X3000	170	9 297 000,00	3 667 870,00	-	-	12 964 870,00	-	-	-
из них:										
недвижимое имущество	010613000	171	9 297 000,00	3 667 870,00	-	-	12 964 870,00	-	-	-
непроизведенные активы в концессии	010693000	172	-	-	-	-	-	-	-	-
<b>4. Движение материальных запасов</b>										
<b>4.1. Материальные запасы</b>	010500000	190	1 070 038 991,23	2 473 840 097,34	152 695 580,43	256 324,53	2 597 051 444,31	533 086 342,11	3 514 652,02	946 827 644,26
<b>4.2. Вложения в материальные запасы</b>	010634000	230	70 933 710,56	3 412 744 759,92	2 644 197 708,08	-	3 372 199 617,93	1 992 417 968,82	-	111 478 852,55
<b>4.3. Материальные запасы в пути</b>	0107X3000	250	192 941,47	331 698,20	-	-	203 061,47	-	-	321 578,20
<b>5. Права пользования активами</b>										
<b>5.1. Права пользования нефинансовыми активами</b>	01114X000	260	171 059 011,96	350 448 079,15	76 962 848,90	-	239 447 557,69	-	-	282 059 533,42
Права пользования жилыми помещениями	011141000	261	558 030,00	1 377 800,00	-	-	966 230,00	-	-	969 600,00
Права пользования нежилыми помещениями (зданиями и сооружениями)	011142000	262	167 914 513,25	340 784 436,38	72 287 678,12	-	233 521 769,74	-	-	275 177 179,89
Права пользования машинами и оборудованием	011144000	263	47 814,49	38 384,59	48,00	-	78 423,92	-	-	7 775,16
Права пользования транспортными средствами	011145000	264	916 549,25	708 450,03	24 450,03	-	716 600,04	-	-	908 399,24
Права пользования инвентарем производственным и хозяйственным	011146000	265	2 000,00	2 544 400,00	-	-	2 544 400,00	-	-	2 000,00
Права пользования биологическими ресурсами	011147000	266	-	-	-	-	-	-	-	-
Права пользования прочими основными средствами	011148000	267	1 620 001,00	4 962 672,75	4 650 672,75	-	1 620 001,00	-	-	4 962 672,75
Права пользования непроизведенными активами	011149000	268	103,97	31 935,40	-	-	132,99	-	-	31 906,38

1	2	3	4	5	6	7	8	9	10	11
<b>5.2. Амортизация прав пользования активами</b>	01044X000	270	90 925 417,66	x	x	x	44 815 673,39	-	-	135 741 091,05
Амортизация прав пользования жилыми помещениями	010441000	271	558 030,00	x	x	x	411 570,00	-	-	969 600,00
Амортизация прав пользования нежилыми помещениями (зданиями и сооружениями)	010442000	272	89 820 878,26	x	x	x	43 953 623,01	-	-	133 774 501,27
Амортизация прав пользования машинами и оборудованием	010444000	273	36 533,87	x	x	x	-28 758,71	-	-	7 775,16
Амортизация прав пользования транспортными средствами	010445000	274	415 078,06	x	x	x	136 849,80	-	-	551 927,86
Амортизация прав пользования инвентарем производственным и хозяйственным	010446000	275	523,09	x	x	x	369,24	-	-	892,33
Амортизация прав пользования биологическими ресурсами	010447000	276	-	x	x	x	-	-	-	-
Амортизация прав пользования прочими основными средствами	010448000	277	94 270,45	x	x	x	334 538,66	-	-	428 809,11
Амортизация прав пользования непроизведенными активами	010449000	278	103,93	x	x	x	7 481,39	-	-	7 585,32

## 2. Нефинансовые активы, составляющие имущество казны

Форма 0503168 с. 5

Счет аналитического учета		Код строки	Наличие на начало года	Поступление (увеличение)			Выбытие (уменьшение)			Наличие на конец года
наименование	код			всего	из них		всего	из них		
					получено безвозмездно	оприходовано неучтенных (восстановлено в учете)		передано безвозмездно	в результате недостач, хищений	
1	2	3	4	5	6	7	8	9	10	11
<b>1. Движение недвижимого имущества казны</b>										
<b>1.1. Недвижимое имущество в составе имущества казны</b>										
1.1.1. Недвижимое имущество в составе имущества казны	010851000	320	-	-	-	-	-	-	-	-
1.1.2. Амортизация недвижимого имущества в составе имущества казны	010451000	330	-	x	x	x	-	-	-	-
<b>2. Движение движимого имущества в составе имущества казны</b>										
<b>2.1. Движимое имущество в составе имущества казны</b>										
2.1.1. Движимое имущество в составе имущества казны	010852000	360	-	-	-	-	-	-	-	-
2.1.2. Амортизация движимого имущества в составе имущества казны	010452000	370	-	x	x	x	-	-	-	-
<b>2.3. Ценности государственных фондов России</b>										
2.3.1. Ценности государственных фондов России	010853000	380	-	-	-	-	-	-	-	-
<b>3. Движение нематериальных активов в составе имущества казны</b>										
<b>3.1. Нематериальные активы в составе имущества казны</b>										
3.1.1. Нематериальные активы в составе имущества казны	010854000	420	-	-	-	-	-	-	-	-
3.1.2. Амортизация нематериальных активов в составе имущества казны	010454000	430	-	x	x	x	-	-	-	-
<b>4. Непроизведенные активы в составе имущества казны</b>										
4.1. Непроизведенные активы в составе имущества казны	010855000	440	-	-	-	-	-	-	-	-
<b>5. Материальные запасы в составе имущества казны</b>										
5.1. Материальные запасы в составе имущества казны	010856000	450	-	-	-	-	-	-	-	-
<b>6. Прочие активы, составляющие казну</b>										
6.1. Прочие активы, составляющие казну	010857000	460	-	-	-	-	-	-	-	-
<b>7. Движение имущества казны в концессии</b>										
<b>7.1. Имущество казны в концессии</b>										
7.1.1. Имущество казны в концессии	01089x000	470	-	-	-	-	-	-	-	-
7.1.2. Амортизация имущества казны в концессии	010459000	480	-	x	x	x	-	-	-	-

## 3. Движение материальных ценностей на забалансовых счетах

Форма 0503168 с. 6

Забалансовый счет		Код строки	Наличие на начало	Поступление (увеличение)	Выбытие (уменьшение)	Наличие на конец
наименование	код					
1	2	3	4	5	6	7
<b>1. Имущество, полученное в пользование</b>	01	490	2 788 185 629,68	2 093 296 363,09	1 298 505 862,64	3 582 976 130,13
из них:						
недвижимое имущество		491	2 492 774 696,69	2 019 739 866,21	1 244 261 467,70	3 268 253 095,20
<b>2. Материальные ценности на хранении</b>	02	500	186 291 291,47	381 842 947,36	232 599 790,83	335 534 448,00
из них:						
на хранении		501	171 377 587,26	381 629 711,60	221 348 624,98	331 658 673,88
не признано активами		502	14 545 526,21	194 694,32	11 232 563,41	3 507 657,12
<b>3. Материальные ценности, оплаченные по централизованному снабжению, всего</b>	05	510	4 445 654,75	764 228 010,71	764 228 010,71	4 445 654,75
в том числе:						
основные средства		511	-	505 188 857,95	505 188 857,95	-
материальные запасы		512	4 445 654,75	259 039 152,76	259 039 152,76	4 445 654,75
<b>4. Материальные ценности, полученные по централизованному снабжению</b>	22	520	19 284 395,91	2 651 187 957,09	2 635 990 550,20	34 481 802,80
в том числе:						
основные средства		521	18 956 537,64	63 866 131,66	49 476 896,84	33 345 772,46
материальные запасы		523	327 858,27	2 587 321 825,43	2 586 513 653,36	1 136 030,34
<b>5. Нефинансовые активы, переданные в доверительное управление</b>	24	540	434 998,16	-	-	434 998,16
из них:						
недвижимое имущество		541	434 998,16	-	-	434 998,16
<b>6. Имущество, переданное в возмездное пользование (аренду)</b>	25	550	33 085 324,03	94 215 048,14	49 736 360,20	77 564 011,97
из них:						
недвижимое имущество		552	31 144 767,36	94 215 048,14	49 736 360,20	75 623 455,30
<b>7. Имущество, переданное в безвозмездное пользование</b>	26	560	269 117 834,43	199 946 944,54	106 024 390,25	363 040 388,72
в том числе:						
по льготной аренде		561	-	-	-	-
из них:						
недвижимое		562	-	-	-	-
по иным основаниям		563	269 117 834,43	199 946 944,54	106 024 390,25	363 040 388,72
из них:						
недвижимое		564	181 409 660,34	176 681 111,91	100 415 667,49	257 675 104,76



## 3.1. Движение материальных ценностей имущества казны на забалансовых счетах

Форма 0503168 с. 7

Забалансовый счет		Код строки	Наличие на начало	Поступление (увеличение)	Выбытие (уменьшение)	Наличие на конец
наименование	код					
1	2	3	4	5	6	7
<b>1. Имущество, полученное в пользование</b>	01	570	-	-	-	-
из них: недвижимое имущество		571	-	-	-	-
<b>2. Материальные ценности на хранении</b>	02	580	-	-	-	-
из них: на хранении		581	-	-	-	-
не признано активами...		582	-	-	-	-
<b>4. Нефинансовые активы, переданные в доверительное управление</b>	24	590	-	-	-	-
из них: недвижимое имущество		591	-	-	-	-
<b>5. Имущество, переданное в возмездное пользование (аренду)</b>	25	600	-	-	-	-
из них: недвижимое имущество		601	-	-	-	-
<b>6. Имущество, переданное в безвозмездное пользование</b>	26	610	-	-	-	-
в том числе: по льготной аренде		611	-	-	-	-
из них: недвижимое		612	-	-	-	-
по иным основаниям		613	-	-	-	-
из них: недвижимое		614	-	-	-	-

## Сведения об исполнении бюджета

Код по бюджетной классификации	Код строки	Утвержденные бюджетные назначения (прогнозные показатели)	Доведенные бюджетные данные	Исполнено, руб.	Показатели исполнения		Причины отклонений от планового процента	
					процент исполнения (1), %	сумма отклонения, руб. (гр.5-гр.3)	код	пояснения
1	2	3	4	5	6	7	8	9
<b>1. Доходы бюджета, всего</b>	010	191 181 233 716,00	x	207 709 379 965,88	108,65	16 528 146 249,88		x
из них не исполнено:								
00010101012020000110	010	59 121 070 700,00	-	51 939 624 001,05	87,85	-7 181 446 698,95	-	Иные причины
00010101014020000110	010	4 184 570 800,00	-	2 775 038 302,09	66,32	-1 409 532 497,91	-	Иные причины
000101020100010000110	010	40 967 318 700,00	-	40 500 212 802,48	98,86	-467 105 897,52	-	Иные причины
000101020200010000110	010	325 082 700,00	-	335 792 514,91	103,29	10 709 814,91	-	Иные причины
000101020300010000110	010	273 659 900,00	-	419 742 464,14	153,38	146 082 564,14	-	Иные причины
000101020400010000110	010	990 970 800,00	-	740 551 835,63	74,73	-250 418 964,37	-	Иные причины
000101020500010000110	010	26 715 200,00	-	27 112 866,17	101,49	397 666,17	-	Иные причины
00010302011010000110	010	-	-	59 840,00	-	59 840,00	-	Иные причины
00010302012010000110	010	-	-	-1 989 228,00	-	-1 989 228,00	-	Иные причины
000103021000010000110	010	2 340 519 000,00	-	2 288 851 414,50	97,79	-51 667 585,50	-	Иные причины
000103021200010000110	010	-	-	1 438 285,22	-	1 438 285,22	-	Иные причины
000103021420010000110	010	1 192 241 200,00	-	1 080 835 813,52	90,66	-111 405 386,48	-	Иные причины
000103021430010000110	010	1 036 642 300,00	-	991 965 373,35	95,69	-44 676 926,65	-	Иные причины
000103021900010000110	010	2 366 909,50	-	12 556 811,61	530,52	10 189 902,11	-	Иные причины
000103022000010000110	010	-	-	36 864,42	-	36 864,42	-	Иные причины
000103022100010000110	010	-	-	1 030 651,73	-	1 030 651,73	-	Иные причины
000103022200010000110	010	2 140 290,50	-	3 408 165,62	159,24	1 267 875,12	-	Иные причины
000103022310010000110	010	2 915 466 100,00	-	2 620 814 310,73	89,89	-294 651 789,27	-	Иные причины
000103022320010000110	010	860 285 300,00	-	773 267 721,69	89,89	-87 017 578,31	-	Иные причины
000103022410010000110	010	15 017 100,00	-	18 745 954,53	124,83	3 728 854,53	-	Иные причины
000103022420010000110	010	4 431 200,00	-	5 530 968,36	124,82	1 099 768,36	-	Иные причины
000103022510010000110	010	3 808 146 400,00	-	3 525 731 593,43	92,58	-282 414 806,57	-	Иные причины
000103022520010000110	010	1 123 694 200,00	-	1 040 262 343,42	92,58	-83 431 856,58	-	Иные причины
000103022610010000110	010	-376 246 800,00	-	-483 158 748,11	-	-106 911 848,11	-	Иные причины
000103022620010000110	010	-111 021 600,00	-	-142 555 335,81	-	-31 533 735,81	-	Иные причины
000103023300010000110	010	415 191 000,00	-	439 305 391,16	105,81	24 114 391,16	-	Иные причины
000103024100010000110	010	-	-	-128 009 395,70	-	-128 009 395,70	-	Иные причины
000105010101010000110	010	3 512 188 000,00	-	3 745 841 319,33	106,65	233 653 319,33	-	Иные причины
000105010120010000110	010	-	-	-46 156,97	-	-46 156,97	-	Иные причины
000105010210010000110	010	1 625 140 200,00	-	1 523 560 138,06	93,75	-101 580 061,94	-	Иные причины
000105010220010000110	010	-	-	113 872,74	-	113 872,74	-	Иные причины
000105010500010000110	010	-	-	546 368,27	-	546 368,27	-	Иные причины
000105030200010000110	010	-	-	-7 010,38	-	-7 010,38	-	Иные причины
000105060000010000110	010	-	-	1 576 266,62	-	1 576 266,62	-	Иные причины
00010602010020000110	010	14 805 527 700,00	-	13 934 727 831,99	94,12	-870 799 868,01	-	Иные причины
00010602020020000110	010	283 267 300,00	-	331 571 929,69	117,05	48 304 629,69	-	Иные причины
00010604011020000110	010	583 355 000,00	-	624 872 250,62	110,92	61 517 250,62	-	Иные причины

00010604012020000110	010	1 616 052 000,00	-	2 031 300 737,73	125,70	415 248 737,73	-	Иные причины
00010605000020000110	010	-	-	-28 280,00	-	-28 280,00	-	Иные причины
00010701020010000110	010	161 216 000,00	-	193 651 741,94	120,12	32 435 741,94	-	Иные причины
00010701030010000110	010	1 878 010 000,00	-	2 623 273 330,19	139,68	745 263 330,19	-	Иные причины
00010701060010000110	010	275 515 000,00	-	188 301 003,60	68,35	-87 213 996,40	-	Иные причины
00010702020010000110	010	-	-	24,87	-	24,87	-	Иные причины
00010704010010000110	010	22 453 000,00	-	23 366 944,19	104,07	913 944,19	-	Иные причины
00010704020010000110	010	-	-	-53 436,24	-	-53 436,24	-	Иные причины
00010704030010000110	010	100 000,00	-	238 250,22	238,25	138 250,22	-	Иные причины
00010802020010000110	010	-	-	1 500,00	-	1 500,00	-	Иные причины
00010806000010000110	010	8 000 000,00	-	3 525 523,89	44,07	-4 474 476,11	-	Иные причины
00010807010010000110	010	971 000,00	-	7 073,37	0,73	-983 926,63	-	Иные причины
00010807020010000110	010	248 617 800,00	-	198 882 947,31	80,00	-49 734 852,69	-	Иные причины
00010807082010000110	010	78 559 000,00	-	27 771 250,00	35,35	-50 787 750,00	-	Иные причины
00010807100010000110	010	10 450 000,00	-	12 350 472,13	118,19	1 900 472,13	-	Иные причины
00010807110010000110	010	458 900,00	-	230 700,00	50,27	-228 200,00	-	Иные причины
00010807120010000110	010	7 000,00	-	14 000,00	200,00	7 000,00	-	Иные причины
00010807130010000110	010	144 000,00	-	108 002,00	75,00	-35 998,00	-	Иные причины
00010807141010000110	010	50 000 000,00	-	28 012 178,24	56,02	-21 987 821,76	-	Иные причины
00010807142010000110	010	41 000 000,00	-	35 896 573,00	87,55	-5 103 427,00	-	Снижение количества обращений граждан за услугами Службы гостехнадзора
00010807160010000110	010	-	-	4 800,00	-	4 800,00	-	Иные причины
00010807172010000110	010	432 000,00	-	459 200,00	106,30	27 200,00	-	Иные причины
00010807282010000110	010	48 000,00	-	-	-	-48 000,00	-	Иные причины
00010807310010000110	010	-	-	603 174,60	-	603 174,60	-	Иные причины
00010807340010000110	010	110 000,00	-	20 000,00	18,18	-90 000,00	-	Иные причины
00010807380010000110	010	3 619 000,00	-	1 782 480,16	49,25	-1 836 519,84	-	Услуга носит заявительный характер, спланировать точную сумму поступлений не представляется возможным.
00010807390010000110	010	360 000,00	-	365 000,00	106,94	25 000,00	-	Иные причины
00010807400010000110	010	6 000 000,00	-	525 000,00	8,75	-5 475 000,00	-	Ввиду угрозы распространения коронавирусной инфекции и введением ограничительных мероприятий утвержденных Правительством РФ уменьшилось количество заявлений от юридических лиц на выдачу лицензий на осуществление предпринимательской деятельности по управлению МКД
00010904010020000110	010	-	-	38 775,55	-	38 775,55	-	Иные причины
00010904020020000110	010	-	-	14 212,16	-	14 212,16	-	Иные причины
00010904030010000110	010	-	-	32 418,48	-	32 418,48	-	Иные причины
00010904040010000110	010	-	-	-12 831,34	-	-12 831,34	-	Иные причины
00010906010020000110	010	-	-	3 531,70	-	3 531,70	-	Иные причины
00010906020020000110	010	-	-	7,09	-	7,09	-	Иные причины
00010911010020000110	010	-	-	-10 273,25	-	-10 273,25	-	Иные причины
00011101020020000120	010	78 196 000,00	-	95 658 128,30	122,33	17 462 128,30	-	Иные причины

								Перенос сроков погашения процентов по бюджетным кредитам, предоставленным муниципальным образованиям Иркутской области из областного бюджета, на 2021-2024 гг. в связи с реструктуризацией задолженности, а также новация задолженности по бюджетным кредитам, предоставленным муниципальным образованиям Иркутской области в 2012 году
00011103020020000120	010	1 529 500,00	-	892 938,98	58,38	-636 561,02	-	
00011105022020000120	010	16 330 000,00	-	19 248 768,41	117,87	2 918 768,41	-	Иные причины
00011105032020000120	010	16 100 000,00	-	23 258 488,73	144,46	7 158 488,73	-	Иные причины
								В соответствии с постановлением Правительства Иркутской области от 21.04.2020 № 272-пп предоставлена отсрочка АО "Международный Аэропорт Иркутск" по платежам по договорам аренды от 23.04.2013 № 83952/1/15Д-13-0962, от 09.12.2016 № 15Д-16-1370/183/16, размер недополученной арендной платы составил 14 539 697,32 рублей. Информация об ожидаемом поступлении доходов в 2020 году по администрируемым министерством кодам доходов направлена в министерство финансов Иркутской области служебной запиской от 20.08.2020 № сл-51-355/120.
00011105072020000120	010	53 300 000,00	-	39 016 298,26	73,20	-14 283 701,74	-	
00011105322020000120	010	3 395 000,00	-	489 770,96	14,43	-2 905 229,04	-	Иные причины
00011105430050000120	010	-	-	34 665,96	-	34 665,96	-	Иные причины
00011107012020000120	010	840 000,00	-	121 006 370,64	14 405,52	120 166 370,64	-	Иные причины
00011109042020000120	010	50 000,00	-	62 686,98	125,37	12 686,98	-	Иные причины
00011201010010000120	010	46 754 200,00	-	152 345 733,20	325,84	105 591 533,20	-	Иные причины
00011201030010000120	010	53 418 400,00	-	57 199 585,58	107,08	3 781 185,58	-	Иные причины
00011201041010000120	010	94 648 300,00	-	122 613 804,47	129,55	27 965 504,47	-	Иные причины
00011201042010000120	010	10 364 700,00	-	6 556 901,12	63,26	-3 807 798,88	-	Иные причины
00011201070010000120	010	12 563 800,00	-	21 054 825,43	167,58	8 490 925,43	-	Иные причины
00011202012010000120	010	35 000 000,00	-	87 923 328,52	251,21	52 923 328,52	-	Иные причины
00011202030010000120	010	170 513 000,00	-	211 262 787,89	123,90	40 749 787,89	-	Иные причины
00011202052010000120	010	800 000,00	-	2 300 000,00	287,50	1 500 000,00	-	Иные причины
00011202102020000120	010	3 000 000,00	-	181 000,00	6,03	-2 819 000,00	-	Иные причины
00011204013020000120	010	1 437 914 000,00	-	1 630 497 740,80	113,39	192 583 740,80	-	Иные причины
00011204014020000120	010	888 321 000,00	-	832 767 981,44	93,75	-55 553 018,56	-	Иные причины
00011204015020000120	010	17 250 000,00	-	25 300 093,08	146,67	8 050 093,08	-	Иные причины
00011301020010000130	010	273 000,00	-	217 618,50	79,71	-55 381,50	-	Иные причины
00011301031010000130	010	901 900,00	-	1 076 518,50	119,36	174 618,50	-	Иные причины
								Прочие доходы от компенсации затрат бюджетов субъектов РФ запланированы в сумме ожидаемого возврата дебиторской задолженности, исполнение отражено по факту поступлений на лицевой счет и не возможно было предусмотреть при внесении изменений в Закон об областном бюджете Иркутской области на 2020год,27.05.2020г № 44-оз
00011301190010000130	010	11 000,00	-	8 400,00	76,36	-2 600,00	-	
00011301410010000130	010	1 200 000,00	-	1 713 110,00	142,76	513 110,00	-	Иные причины

00011301520020000130	010	1 397 700,00	-	708 016,97	50,66	-689 683,03	-	Уменьшение случаев обращения за получением технических условий для присоединения объектов дорожного сервиса к автодорогам общего пользования
00011301991010000130	010	-	-	500,00	-	500,00	-	Иные причины
00011301992020000130	010	4 472 800,00	-	4 434 316,31	99,14	-38 483,69	-	Бюджетные ассигнования рассчитаны методом усреднения за три предыдущих года. Начисление и поступление родительской платы осуществляется в соответствии с табелем учета посещения детьми группы продленного дня. Низкий процент исполнения доходов обусловлен низкой посещаемостью детей по причине сложной эпидемиологической обстановки
00011302040010000130	010	-	-	5 661,36	-	5 661,36	-	Иные причины
00011302062020000130	010	15 399 800,00	-	16 060 186,75	104,29	660 386,75	-	Иные причины
00011302992020000130	010	77 654 600,00	-	768 698 229,94	989,89	691 041 629,94	-	Иные причины
00011402022020000410	010	-	-	67 776,97	-	67 776,97	-	Иные причины
00011402022020000440	010	-	-	93 525,46	-	93 525,46	-	Иные причины
00011402023020000410	010	3 140 000,00	-	5 735 081,29	182,65	2 595 081,29	-	Иные причины
00011402023020000440	010	-	-	555,00	-	555,00	-	Иные причины
00011502020020000140	010	4 482 000,00	-	4 196 085,91	93,62	-285 914,09	-	Иные причины
00011507020010000140	010	72 500,00	-	72 447,00	99,93	-53,00	-	Иные причины
00011601053010000140	010	161 500,00	-	934 522,22	578,65	773 022,22	-	Иные причины
00011601063010000140	010	420 300,00	-	2 917 491,59	694,15	2 497 191,59	-	Иные причины
00011601072010000140	010	2 717 000,00	-	2 891 052,99	106,41	174 052,99	-	Иные причины
00011601073010000140	010	219 000,00	-	559 601,55	255,53	340 601,55	-	Иные причины
00011601082010000140	010	41 900 000,00	-	54 558 356,03	130,21	12 658 356,03	-	Иные причины
00011601083010000140	010	4 728 400,00	-	6 351 101,64	134,32	1 622 701,64	-	Иные причины
00011601092010000140	010	4 389 000,00	-	900 437,47	20,52	-3 488 562,53	-	Иные причины
00011601093010000140	010	-	-	137 250,05	-	137 250,05	-	Иные причины
00011601103010000140	010	800,00	-	5 938,92	742,37	5 138,92	-	Иные причины
00011601112010000140	010	-	-	30 000,00	-	30 000,00	-	Иные причины
00011601113010000140	010	14 200,00	-	37 182,40	261,85	22 982,40	-	Иные причины
00011601121010000140	010	650 920 000,00	-	498 947 893,63	76,65	-151 972 106,37	-	Иные причины
00011601122010000140	010	183 000,00	-	38 900,00	21,26	-144 100,00	-	Снижение штрафов в области дорожного движения
00011601123010000140	010	-	-	73 389 313,19	-	73 389 313,19	-	Иные причины
00011601132010000140	010	160 000,00	-	15 000,00	9,38	-145 000,00	-	Низкий показатель исполнения по доходам обусловлен пандемией в связи с новой коронавирусной инфекцией
00011601133010000140	010	116 300,00	-	360 807,28	310,24	244 507,28	-	Иные причины
00011601142010000140	010	1 600 000,00	-	2 519 801,10	157,49	919 801,10	-	Иные причины
00011601143010000140	010	977 100,00	-	6 484 674,62	663,67	5 507 574,62	-	Иные причины
00011601152010000140	010	1 230 000,00	-	805 659,45	65,50	-424 340,55	-	в связи с угрозой распространения коронавирусной инфекции в отношении хозяйствующих субъектов не проводилось.
00011601153010000140	010	529 400,00	-	2 144 074,90	405,00	1 614 674,90	-	Иные причины
00011601156010000140	010	1 741 000,00	-	162 000,00	9,30	-1 579 000,00	-	Иные причины
00011601163010000140	010	500,00	-	16 641,03	3 328,21	16 141,03	-	Иные причины
00011601173010000140	010	89 900,00	-	203 149,01	225,97	113 249,01	-	Иные причины

00011601183010000140	010	-	-	217 600,00	-	217 600,00	-	Иные причины
00011601192010000140	010	1 623 000,00	-	1 421 058,23	87,56	-201 941,77	-	Иные причины
00011601193010000140	010	2 637 600,00	-	5 913 111,22	224,19	3 275 511,22	-	Иные причины
00011601203010000140	010	2 085 700,00	-	12 701 340,72	608,97	10 615 640,72	-	Иные причины
00011601205010000140	010	-	-	213 946,46	-	213 946,46	-	Иные причины
00011602010020000140	010	2 548 800,00	-	1 913 175,93	75,06	-635 624,07	-	Иные причины
00011607010020000140	010	19 762 500,00	-	7 419 837,21	37,55	-12 342 662,79	-	Отсутствие изменений в закон Иркутской области об областном бюджете. Уменьшение поступлений произошло в связи с надлежащим исполнением поставщиками обязательств, предусмотренными контрактами, заключенными в соответствии с 44-ФЗ
00011607030020000140	010	1 052 200,00	-	19 567 772,52	1 859,70	18 515 572,52	-	Иные причины
00011607040020000140	010	-	-	157 078,61	-	157 078,61	-	Иные причины
00011607090020000140	010	13 230 000,00	-	9 955 167,72	75,25	-3 274 832,28	-	Невыполнение связано с тем, что административный штраф по постановлению о наложении административного наказания оплачивается в течение 60 дней, возникает сложность планирования поступлений административных штрафов (денежные взыскания (штрафы) взыскиваются через службу судебных приставов).
00011610021020000140	010	-	-	511 014,76	-	511 014,76	-	Иные причины
00011610022020000140	010	297 700,00	-	13 576 732,15	4 560,54	13 279 032,15	-	Иные причины
00011610056020000140	010	-	-	50 058,33	-	50 058,33	-	Иные причины
00011610057020000140	010	2 000 000,00	-	6 326 529,44	316,33	4 326 529,44	-	Иные причины
00011610076020000140	010	27 000,00	-	-	-	-27 000,00	-	Иные причины
00011610100020000140	010	-	-	20 000,00	-	20 000,00	-	Иные причины
00011610122010000140	010	-	-	275 479 174,24	-	275 479 174,24	-	Иные причины
00011610128010000140	010	-	-	4 783 752,31	-	4 783 752,31	-	Иные причины
00011611020010000140	010	1 800 000,00	-	-	-	-1 800 000,00	-	Иные причины
00011611063010000140	010	16 259 600,00	-	7 290 818,52	44,84	-8 968 781,48	-	Уменьшение количества перевозок крупногабаритного груза
00011701020020000180	010	-	-	-6 506 853,56	-	-6 506 853,56	-	Иные причины
00011705020020000180	010	17 134 600,00	-	7 634 044,47	44,55	-9 500 555,53	-	СПК Окинский . Распоряжение Правительства Ирк.обл. от 25.06.2020 г № 584 О продлении возврата денежных средств в областной бюджет СПК Окинский с 27.04.20 по 25.03.21 г. Уточнения Закона об Областном Бюджете на уменьшения бюджетных назначений не было.
00020215001020000150	010	1 927 197 600,00	-	1 927 197 600,00	100,00	-	-	Иные причины
00020215002020000150	010	-	-	8 391 107 800,00	-	8 391 107 800,00	-	Иные причины
00020215009020000150	010	3 048 039 000,00	-	3 048 039 000,00	100,00	-	-	Иные причины
00020215549020000150	010	-	-	42 036 800,00	-	42 036 800,00	-	Иные причины
00020215832020000150	010	956 000 000,00	-	956 000 000,00	100,00	-	-	Иные причины
00020215844020000150	010	-	-	142 769 000,00	-	142 769 000,00	-	Иные причины
00020215848020000150	010	-	-	130 973 000,00	-	130 973 000,00	-	Иные причины
00020215853020000150	010	-	-	182 092 799,63	-	182 092 799,63	-	Иные причины
00020215857020000150	010	-	-	75 070 400,00	-	75 070 400,00	-	Иные причины
00020225007020000150	010	2 130 483 000,00	-	2 205 040 511,66	103,50	74 557 511,66	-	Иные причины

00020225008020000150	010	7 480 400,00	-	7 180 800,00	95,99	-299 600,00	-	заключено доп.соглашение о снижении размера субсидии
00020225016020000150	010	45 004 400,00	-	-	-	-45 004 400,00	-	Иные причины
00020225021020000150	010	17 083 500,00	-	208 980 215,04	1 223,29	191 896 715,04	-	Иные причины
00020225023020000150	010	127 778 700,00	-	127 677 925,22	99,92	-100 774,78	-	Иные причины
00020225025020000150	010	1 851 519 100,00	-	1 987 346 100,00	107,34	135 827 000,00	-	Иные причины
00020225027020000150	010	16 094 400,00	-	16 093 846,19	100,00	-553,81	-	Иные причины
00020225068020000150	010	1 728 900,00	-	1 583 678,25	91,60	-145 221,75	-	экономия 264,1 тыс. руб. в связи с уточнением коэффициентов региональной дифференциации и наполняемости учебной группы.
00020225081020000150	010	9 798 500,00	-	9 770 998,67	99,72	-27 501,33	-	Иные причины
00020225082020000150	010	502 139 100,00	-	399 601 697,80	79,58	-102 537 402,20	-	между Министерством просвещения Российской Федерации и Правительством Иркутской области заключено соглашение от 20.12.2019 № 073-09-2020-504 о предоставлении субсидии из федерального бюджета бюджету Иркутской области на предоставление жилых помещений детям-сиротам и детям, оставшимся без попечения родителей, лицам из их числа по договорам найма специализированных жилых помещений. Общий объем бюджетных ассигнований на финансовое обеспечение расходных обязательств из федерального бюджета составляет 449 293 100,0 рублей. Исполнение: 399 601 603,86 рублей, (88,9 %). Денежные средства поступили согласно заявленной потребности на оплату в соответствии с условиями заключенных государственных контрактов на основании соглашения. Кроме того, дополнительно доведена субсидия на предоставление жилых помещений детям-сиротам и детям, оставшимся без попечения родителей, лицам из их числа по договорам найма специализированных жилых помещений в сумме 52 846 000,0 рублей уведомлением от 17.04.2020 № 250-2020-1-075/001. Восстановление денежных средств не проведено в связи с тем, акты сверок осуществления целевых расходов бюджета субъекта Российской Федерации от 25.12.2020 №№ 25202384-073-001 – 25202384-004 в системе «Электронный бюджет» не утверждены, так как Министерством просвещения Российской Федерации не осуществлено согласование актов сверок на основании того, что в электронных документах не указаны уровень софинансирования и объем расходов, подлежащих возмещению. В связи с окончанием финансового года внесение изменений в Соглашение и формирование новых актов сверок не представлялось возможным
00020225084020000150	010	948 513 300,00	-	1 553 876 514,38	163,82	605 363 214,38	-	Иные причины
00020225086020000150	010	3 065 200,00	-	2 567 163,79	83,75	-498 036,21	-	Перечисление межбюджетных трансфертов в пределах сумм, необходимых для оплаты денежных обязательств по расходам получателей средств соответствующего бюджета
00020225097020000150	010	12 251 900,00	-	8 861 332,19	72,33	-3 390 567,81	-	Уменьшение суммы соглашений минпросвещением
00020225114020000150	010	744 935 000,00	-	744 710 302,22	99,97	-224 697,78	-	Иные причины
00020225138020000150	010	165 900 000,00	-	78 626 199,34	47,39	-87 273 800,66	-	Заявительный характер выплаты пособий и компенсаций
00020225169020000150	010	45 039 800,00	-	43 197 034,20	95,91	-1 842 765,80	-	Уменьшение суммы соглашений
00020225170020000150	010	199 494 800,00	-	199 272 011,13	99,89	-222 788,87	-	Иные причины

00020225173020000150	010	70 421 600,00	-	70 421 600,00	100,00	-	-	Иные причины
00020225178020000150	010	53 813 100,00	-	52 950 222,80	98,40	-862 877,20	-	Иные причины
00020225187020000150	010	15 004 900,00	-	15 004 900,00	100,00	-	-	Иные причины
00020225189020000150	010	323 245 400,00	-	323 245 400,00	100,00	-	-	Иные причины
00020225201020000150	010	75 664 700,00	-	73 065 671,41	96,57	-2 599 028,59	-	Иные причины
00020225202020000150	010	87 080 800,00	-	87 080 800,00	100,00	-	-	Иные причины
00020225210020000150	010	219 049 400,00	-	218 430 974,40	99,72	-618 425,60	-	Иные причины
00020225219020000150	010	12 734 300,00	-	12 734 300,00	100,00	-	-	Иные причины
00020225228020000150	010	85 549 700,00	-	77 008 947,61	90,02	-8 540 752,39	-	экономия по результатам проведенных конкурсных процедур
00020225229020000150	010	25 000 000,00	-	15 575 963,07	62,30	-9 424 036,93	-	экономия по результатам проведенных конкурсных процедур
00020225232020000150	010	987 154 100,00	-	866 708 585,13	87,80	-120 445 514,87	-	Поступление на сумму произведенных расходов
00020225243020000150	010	856 800,00	-	243 517 332,31	28 421,72	242 660 532,31	-	Иные причины
00020225247020000150	010	16 256 600,00	-	16 256 600,00	100,00	-	-	Иные причины
00020225253020000150	010	9 949 200,00	-	637 228,70	6,40	-9 311 971,30	-	Уменьшение суммы соглашений минпросвещением
00020225255020000150	010	189 975 100,00	-	177 074 829,34	93,21	-12 900 270,66	-	Уменьшение суммы соглашений минпросвещением
00020225256020000150	010	76 630 000,00	-	76 630 000,00	100,00	-	-	Иные причины
00020225259020000150	010	-	-	28 119 400,00	-	28 119 400,00	-	Иные причины
00020225294020000150	010	53 636 000,00	-	27 636 096,16	51,53	-25 999 903,84	-	Перечисление межбюджетных трансфертов в пределах сумм, необходимых для оплаты денежных обязательств по расходам получателей средств соответствующего бюджета
00020225299020000150	010	1 419 500,00	-	1 320 343,44	93,01	-99 156,56	-	Иные причины
00020225302020000150	010	3 101 555 900,00	-	5 392 083 625,71	173,85	2 290 527 725,71	-	Иные причины
00020225304020000150	010	-	-	420 631 353,61	-	420 631 353,61	-	Иные причины
00020225306020000150	010	9 477 900,00	-	7 556 010,00	79,72	-1 921 890,00	-	В соглашение на предоставление субсидии бюджетам на софинансирование расходных обязательств субъектов Российской Федерации, возникающих при реализации мероприятий по модернизации региональных и муниципальных детских школ искусств по видам искусства были внесены изменения 29.05.2020г по уменьшению суммы предоставляемой субсидии ( до 7 556,0). Внести изменение в Закон об областном бюджете Иркутской области на 2020год, 27.05.2020г № 44-оз не было оснований. Больше изменений в Закон об областном бюджете не вносились
00020225402020000150	010	240 089 200,00	-	240 089 136,05	100,00	-63,95	-	Иные причины
00020225461020000150	010	40 383 700,00	-	26 070 100,00	64,56	-14 313 600,00	-	Перечисление межбюджетных трансфертов в пределах сумм, необходимых для оплаты денежных обязательств по расходам получателей средств соответствующего бюджета
00020225462020000150	010	13 204 800,00	-	13 204 799,98	100,00	-0,02	-	Иные причины
00020225466020000150	010	16 500 000,00	-	16 500 000,00	100,00	-	-	Иные причины
00020225467020000150	010	21 165 200,00	-	21 165 200,00	100,00	-	-	Иные причины
00020225480020000150	010	61 605 600,00	-	61 605 600,00	100,00	-	-	Иные причины
00020225491020000150	010	3 947 300,00	-	3 947 300,00	100,00	-	-	Иные причины



00020225495020000150	010	73 790 800,00	-	72 013 111,79	97,59	-1 777 688,21	-	Иные причины
00020225497020000150	010	51 822 000,00	-	51 477 648,87	99,34	-344 351,13	-	Иные причины
00020225502020000150	010	246 999 600,00	-	246 999 600,00	100,00	-	-	Иные причины
00020225508020000150	010	359 157 100,00	-	363 622 999,99	101,24	4 465 899,99	-	Иные причины
00020225514020000150	010	22 879 800,00	-	22 878 103,12	99,99	-1 696,88	-	Иные причины
00020225515020000150	010	1 603 500,00	-	1 603 500,00	100,00	-	-	Иные причины
00020225516020000150	010	1 984 000,00	-	1 984 000,00	100,00	-	-	Иные причины
00020225517020000150	010	13 400 000,00	-	13 400 000,00	100,00	-	-	Иные причины
00020225519020000150	010	113 082 200,00	-	113 082 200,00	100,00	-	-	Иные причины
00020225520020000150	010	483 186 500,00	-	576 936 282,14	119,40	93 749 782,14	-	Иные причины
00020225527020000150	010	202 926 500,00	-	356 692 200,00	175,77	153 765 700,00	-	Иные причины
00020225532020000150	010	10 808 700,00	-	10 808 700,00	100,00	-	-	Иные причины
00020225537020000150	010	13 926 000,00	-	13 926 000,00	100,00	-	-	Иные причины
00020225538020000150	010	13 489 400,00	-	13 489 400,00	100,00	-	-	Иные причины
00020225539020000150	010	20 656 600,00	-	20 656 600,00	100,00	-	-	Иные причины
0002022554020000150	010	103 006 200,00	-	103 006 200,00	100,00	-	-	Иные причины
0002022555020000150	010	981 311 500,00	-	959 636 057,25	97,79	-21 675 442,75	-	Иные причины
00020225568020000150	010	89 116 000,00	-	99 230 998,70	111,35	10 114 998,70	-	Иные причины
00020225569020000150	010	20 538 900,00	-	1 026 900,00	5,00	-19 512 000,00	-	Перечисление межбюджетных трансфертов в пределах сумм, необходимых для оплаты денежных обязательств по расходам получателей средств соответствующего бюджета
00020225576020000150	010	292 377 200,00	-	93 966 700,00	32,14	-198 410 500,00	-	С минсельхозом было заключено доп. соглашение в связи с изменением КБК в связи с делением субсидий на текущие и капитальные. В областном бюджете изменения не внесены
00020225586020000150	010	169 142 200,00	-	169 133 696,63	99,99	-8 503,37	-	Иные причины
00020227111020000150	010	593 560 000,00	-	593 560 000,00	100,00	-	-	Иные причины
00020227121020000150	010	88 179 700,00	-	88 179 700,00	100,00	-	-	Иные причины
00020227362020000150	010	78 030 000,00	-	78 029 949,84	100,00	-50,16	-	Иные причины
00020227372020000150	010	214 306 400,00	-	210 832 348,29	98,38	-3 474 051,71	-	Иные причины
00020227384020000150	010	140 000 000,00	-	134 034 340,59	95,74	-5 965 659,41	-	экономика, сложившаяся в результате торгов
00020227576020000150	010	-	-	186 836 382,14	-	186 836 382,14	-	Иные причины
00020229001020000150	010	121 700 000,00	-	287 237 600,00	236,02	165 537 600,00	-	Иные причины
00020235118020000150	010	81 646 400,00	-	86 072 629,36	105,42	4 426 229,36	-	Иные причины
00020235120020000150	010	1 185 400,00	-	1 185 400,00	100,00	-	-	Иные причины
00020235128020000150	010	61 950 100,00	-	72 775 831,27	117,47	10 825 731,27	-	Иные причины
00020235129020000150	010	1 223 193 100,00	-	1 508 115 343,85	123,29	284 922 243,85	-	Иные причины
00020235134020000150	010	8 710 700,00	-	19 603 300,00	225,05	10 892 600,00	-	Иные причины
00020235135020000150	010	19 904 200,00	-	19 904 196,00	100,00	-4,00	-	Иные причины
00020235137020000150	010	10 528 300,00	-	9 171 109,25	87,11	-1 357 190,75	-	Иные причины
00020235176020000150	010	23 289 300,00	-	23 289 300,00	100,00	-	-	Иные причины
00020235220020000150	010	108 213 700,00	-	117 741 652,81	108,80	9 527 952,81	-	Иные причины
00020235240020000150	010	77 200,00	-	71 526,03	92,65	-5 673,97	-	Отсутствие изменений в закон Иркутской области об областном бюджете. Заявительный характер выплат
00020235250020000150	010	1 243 643 600,00	-	1 210 633 648,98	97,35	-33 009 951,02	-	Иные причины
00020235260020000150	010	30 451 400,00	-	35 996 906,67	118,21	5 545 506,67	-	Иные причины

00020235270020000150	010	30 418 300,00	-	23 870 820,61	78,48	-6 547 479,39	-	Отсутствие изменений в закон Иркутской области об областном бюджете. Согласно Распоряжению Правительства РФ от 27.11.20 уменьшен план поступлений
00020235280020000150	010	426 100,00	-	413 817,02	97,12	-12 282,98	-	Отсутствие изменений в закон Иркутской области об областном бюджете. Сократилось число обратившихся льготополучателей
00020235290020000150	010	1 141 837 300,00	-	3 643 125 204,01	319,06	2 501 287 904,01	-	Иные причины
00020235380020000150	010	1 916 296 400,00	-	1 757 153 101,14	91,70	-159 143 298,86	-	Отсутствие изменений в закон Иркутской области об областном бюджете. Согласно Распоряжению Правительства РФ от 27.11.20 увеличен план поступлений
00020235429020000150	010	45 859 500,00	-	45 859 500,00	100,00	-	-	Иные причины
00020235430020000150	010	19 724 300,00	-	19 724 300,00	100,00	-	-	Иные причины
00020235432020000150	010	139 465 900,00	-	139 465 900,00	100,00	-	-	Иные причины
00020235460020000150	010	717 095 400,00	-	734 083 772,01	102,37	16 988 372,01	-	Иные причины
00020235469020000150	010	39 193 300,00	-	-	-	-39 193 300,00	-	Иные причины
00020235573020000150	010	3 899 587 100,00	-	2 373 622 013,83	60,87	-1 525 965 086,17	-	Отсутствие изменений в закон Иркутской области об областном бюджете. Согласно Распоряжению Правительства РФ от 27.11.20 уменьшен план поступлений
00020235900020000150	010	325 229 800,00	-	324 750 794,48	99,85	-479 005,52	-	Иные причины
00020235930020000150	010	-	-	4 967 100,00	-	4 967 100,00	-	Иные причины
00020245141020000150	010	9 821 800,00	-	29 526 289,79	300,62	19 704 489,79	-	Иные причины
00020245142020000150	010	1 422 853,00	-	7 051 822,77	495,61	5 628 969,77	-	Иные причины
00020245159020000150	010	250 412 600,00	-	250 412 600,00	100,00	-	-	Иные причины
00020245161020000150	010	246 609 800,00	-	243 850 510,98	98,88	-2 759 289,02	-	Иные причины
00020245190020000150	010	832 023 400,00	-	831 954 591,70	99,99	-68 808,30	-	Иные причины
00020245192020000150	010	218 460 800,00	-	218 433 433,67	99,99	-27 366,33	-	Иные причины
00020245196020000150	010	23 753 000,00	-	23 752 970,00	100,00	-30,00	-	Иные причины
00020245216020000150	010	6 275 000,00	-	6 274 816,20	100,00	-183,80	-	Иные причины
00020245268020000150	010	-	-	149 267 800,00	-	149 267 800,00	-	Иные причины
00020245296020000150	010	20 689 300,00	-	9 896 500,00	47,83	-10 792 800,00	-	заключено доп.соглашение
00020245303020000150	010	-	-	648 886 766,92	-	648 886 766,92	-	Иные причины
00020245390020000150	010	-	-	326 131 865,63	-	326 131 865,63	-	Иные причины
00020245393020000150	010	1 988 894 660,00	-	1 968 469 732,66	98,97	-20 424 927,34	-	Иные причины
00020245418020000150	010	120 000 000,00	-	-	-	-120 000 000,00	-	Иные причины
00020245424020000150	010	275 000 000,00	-	275 000 000,00	100,00	-	-	Иные причины
00020245433020000150	010	20 271 100,00	-	13 300 000,00	65,61	-6 971 100,00	-	С минсельхозом РФ заключено доп соглашение на уменьшение лимитов. По Закону Об областном бюджете уточнения проведены не были
00020245434020000150	010	-	-	1 299 968 250,73	-	1 299 968 250,73	-	Иные причины
00020245453020000150	010	3 000 000,00	-	3 000 000,00	100,00	-	-	Иные причины
00020245454020000150	010	5 000 000,00	-	20 000 000,00	400,00	15 000 000,00	-	Иные причины
00020245468020000150	010	379 500,00	-	377 524,40	99,48	-1 975,60	-	Иные причины
00020245476020000150	010	1 127 600,00	-	1 127 600,00	100,00	-	-	Иные причины
00020245479020000150	010	501 612 500,00	-	501 612 500,00	100,00	-	-	Иные причины
00020245579020000150	010	-	-	24 757 745,60	-	24 757 745,60	-	Иные причины

00020249001020000150	010	3 322 983 800,00	-	11 651 742 739,96	350,64	8 328 758 939,96	-	Иные причины
00020249999020000150	010	710 767 000,00	-	-	-	-710 767 000,00	-	Иные причины
00020302040020000150	010	-	-	627 321 196,54	-	627 321 196,54	-	Иные причины
00020302080020000150	010	15 578 800,00	-	18 917 907,00	121,43	3 339 107,00	-	Иные причины
00020402010020000150	010	909 903,00	-	845 581,00	92,93	-64 322,00	-	Отсутствие изменений в закон Иркутской области об областном бюджете. Поступление ожидается в 2021 году
00020402020020000150	010	-	-	6 063 297,00	-	6 063 297,00	-	Иные причины
00020702020020000150	010	-	-	80 000,00	-	80 000,00	-	Иные причины
00020702030020000150	010	917 500,00	-	604 792 835,52	65 917,48	603 875 335,52	-	Иные причины
00021802010020000150	010	193 363 800,00	-	260 864 830,28	134,91	67 501 030,28	-	Иные причины
00021802020020000150	010	22 429 600,00	-	25 659 653,40	114,40	3 230 053,40	-	Иные причины
00021802030020000150	010	7 008 800,00	-	61 284 664,35	874,40	54 275 864,35	-	Иные причины
00021825018020000150	010	52 100,00	-	52 127,26	100,05	27,26	-	Иные причины
00021825020020000150	010	-	-	63 564,48	-	63 564,48	-	Иные причины
00021825021020000150	010	-	-	11 116 660,29	-	11 116 660,29	-	Иные причины
00021825064020000150	010	363 000,00	-	1 723 214,40	474,71	1 360 214,40	-	Иные причины
00021825112020000150	010	1 126 900,00	-	2 775 013,07	246,25	1 648 113,07	-	Иные причины
00021825159020000150	010	-	-	0,01	-	0,01	-	Иные причины
00021825497020000150	010	298 400,00	-	4 598 311,47	1 540,99	4 299 911,47	-	Иные причины
00021825520020000150	010	-	-	1 304 043,71	-	1 304 043,71	-	Иные причины
00021825555020000150	010	-	-	32,78	-	32,78	-	Иные причины
00021827567020000150	010	-	-	351 929,01	-	351 929,01	-	Иные причины
00021835120020000150	010	91 400,00	-	91 393,90	99,99	-6,10	-	Иные причины
00021852900020000150	010	10 900,00	-	57 155,01	524,36	46 255,01	-	Иные причины
00021860010020000150	010	142 845 900,00	-	189 004 680,45	132,31	46 158 780,45	-	Иные причины
00021925018020000150	010	-	-	-413 902,01	-	-413 902,01	-	Иные причины
00021925020020000150	010	-	-	-63 564,48	-	-63 564,48	-	Иные причины
00021925021020000150	010	-	-	-8 782 158,64	-	-8 782 158,64	-	Иные причины
00021925023020000150	010	-	-	-0,42	-	-0,42	-	Иные причины
00021925027020000150	010	-	-	-44,55	-	-44,55	-	Иные причины
00021925064020000150	010	-235 300,00	-	-1 324 999,52	-	-1 089 699,52	-	Иные причины
00021925082020000150	010	-949 000,00	-	-948 947,91	-	52,09	-	Иные причины
00021925084020000150	010	-123 500,00	-	-257 868,45	-	-134 368,45	-	Иные причины
00021925086020000150	010	-	-	-15 685,57	-	-15 685,57	-	Иные причины
00021925114020000150	010	-	-	-11 224,43	-	-11 224,43	-	Иные причины
00021925138020000150	010	-792 800,00	-	-3 548 929,95	-	-2 756 129,95	-	Иные причины
00021925159020000150	010	-	-	-0,02	-	-0,02	-	Иные причины
00021925201020000150	010	-	-	-11,46	-	-11,46	-	Иные причины
00021925228020000150	010	-	-	-0,01	-	-0,01	-	Иные причины
00021925382020000150	010	-1 326 700,00	-	-2 059 691,05	-	-732 991,05	-	Иные причины
00021925462020000150	010	-10 000,00	-	-27 207,99	-	-17 207,99	-	Иные причины
00021925466020000150	010	-	-	-0,01	-	-0,01	-	Иные причины
00021925467020000150	010	-	-	-1,63	-	-1,63	-	Иные причины
00021925470020000150	010	-	-	-0,17	-	-0,17	-	Иные причины
00021925495020000150	010	-325 900,00	-	-325 845,82	-	54,18	-	Иные причины
00021925497020000150	010	-1 427 000,00	-	-2 000 988,10	-	-573 988,10	-	Иные причины
00021925519020000150	010	-	-	-0,02	-	-0,02	-	Иные причины
00021925520020000150	010	-	-	-838 162,14	-	-838 162,14	-	Иные причины

00021925527020000150	010	-8 600,00	-	-8 638,75	-	-38,75	-	Иные причины
00021925543020000150	010	-	-	-10 330 848,17	-	-10 330 848,17	-	Иные причины
00021925555020000150	010	-	-	-26,94	-	-26,94	-	Иные причины
00021925567020000150	010	-2 179 900,00	-	-2 184 912,12	-	-5 012,12	-	Иные причины
00021925674020000150	010	-	-	-40 653,77	-	-40 653,77	-	Иные причины
00021935120020000150	010	-91 400,00	-	-91 393,90	-	6,10	-	Иные причины
00021935129020000150	010	-16 386 100,00	-	-18 227 005,10	-	-1 840 905,10	-	Иные причины
00021935250020000150	010	-853 300,00	-	-2 266 679,48	-	-1 413 379,48	-	Иные причины
00021935270020000150	010	-13 900,00	-	-13 953,48	-	-53,48	-	Иные причины
00021935290020000150	010	-1 900,00	-	-1 854,66	-	45,34	-	Иные причины
00021935380020000150	010	-431 200,00	-	-1 431 482,09	-	-1 000 282,09	-	Иные причины
00021935460020000150	010	-20 100,00	-	-20 096,84	-	3,16	-	Иные причины
00021935573020000150	010	-60 500,00	-	-192 187,29	-	-131 687,29	-	Иные причины
00021935900020000150	010	-1 100,00	-	-400 618,05	-	-399 518,05	-	Иные причины
00021945294020000150	010	-	-	-19,25	-	-19,25	-	Иные причины
00021945393020000150	010	-	-	-120 448,14	-	-120 448,14	-	Иные причины
00021945473020000150	010	-10 704 700,00	-	-10 704 701,55	-	-1,55	-	Иные причины
00021945480020000150	010	-	-	-1 920 001,19	-	-1 920 001,19	-	Иные причины
00021945606020000150	010	-	-	-14 551 180,83	-	-14 551 180,83	-	Иные причины
00021945607020000150	010	-	-	-4 784 354,29	-	-4 784 354,29	-	Иные причины
00021945685020000150	010	-	-	-16 724 300,00	-	-16 724 300,00	-	Иные причины
00021951360020000150	010	-642 400,00	-	-2 538 528,01	-	-1 896 128,01	-	Иные причины
00021990000020000150	010	-57 219 300,00	-	-232 505 084,67	-	-175 285 784,67	-	Иные причины
<b>2. Расходы бюджета, всего</b>	<b>200</b>	<b>231 005 640 722,96</b>	<b>-</b>	<b>223 796 915 335,81</b>	<b>96,88</b>	<b>-7 208 625 387,15</b>	<b>-</b>	<b>x</b>
из них не исполнено:								
801 0705 5420400000 000	200	2 145 600,00	-	1 813 388,14	84,52	-332 211,86	99	Иные причины
801 1105 5430100000 000	200	54 648 100,00	-	51 015 572,99	93,35	-3 632 527,01	99	Иные причины
803 0707 5340700000 000	200	88,00	-	-	-	-88,00	99	Иные причины
803 0909 5270100000 000	200	211 000 000,00	-	98 526 834,61	46,70	-112 473 165,39	40	Изменением численности получателей денежных средств (сотрудников, студентов, аспирантов)
803 0909 52Г0100000 000	200	7 153 994 162,00	-	6 677 456 872,55	93,34	-476 537 289,45	99	Иные причины
803 0909 52Г0400000 000	200	8 000 000,00	-	4 150 000,00	51,88	-3 850 000,00	10	Оплата работ «по факту» на основании актов выполненных работ
803 0909 52К1200000 000	200	273 449 800,00	-	130 031 908,81	47,55	-143 417 891,19	05	Невозможность заключения государственного контракта по итогам конкурса в связи с отсутствием претендентов (поставщиков, подрядчиков, исполнителей)
803 1003 52К0900000 000	200	67 410 100,00	-	62 941 724,28	93,37	-4 468 375,72	21	Заявительный характер выплаты пособий и компенсаций
803 1003 52К1200000 000	200	1 214 021 740,65	-	1 131 243 221,09	93,18	-82 778 519,56	07	Нарушение подрядными организациями сроков исполнения и иных условий контрактов, не повлекшее судебные процедуры
803 1006 5330200000 000	200	4 084 500,00	-	3 458 990,80	84,69	-625 509,20	99	Иные причины
804 0703 5530800000 000	200	1 824 000,00	-	824 000,00	45,18	-1 000 000,00	99	Иные причины
804 0801 5370500000 000	200	540 000,00	-	502 948,57	93,14	-37 051,43	99	Иные причины
806 0707 5340200000 000	200	107 896 000,00	-	95 874 871,36	88,86	-12 021 128,64	99	Иные причины
806 1003 5350500000 000	200	77 200,00	-	71 526,03	92,65	-5 673,97	99	Иные причины
807 0701 511P200000 000	200	65 388 700,00	-	61 373 883,08	93,86	-4 014 816,92	99	Иные причины

807 0701 52K0500000 000	200	3 506 100,00	-	3 110 595,76	88,72	-395 504,24	21	Заявительный характер выплаты пособий и компенсаций
807 0702 5112700000 000	200	383 992 100,00	-	350 907 079,87	91,38	-33 085 020,13	99	Иные причины
807 0702 5113100000 000	200	197 000 000,00	-	181 987 077,74	92,38	-15 012 922,26	19	Заявительный характер субсидирования организаций, производителей товаров, работ и услуг
807 0702 5113500000 000	200	786 125 600,00	-	537 195 511,32	70,12	-228 930 088,68	19	Заявительный характер субсидирования организаций, производителей товаров, работ и услуг
807 0702 513E200000 000	200	113 064 800,00	-	81 775 459,43	72,33	-31 289 340,57	19	Заявительный характер субсидирования организаций, производителей товаров, работ и услуг
807 0707 5651900000 000	200	121 800,00	-	73 000,00	59,93	-48 800,00	19	Заявительный характер субсидирования организаций, производителей товаров, работ и услуг
807 0709 5140100000 000	200	1 795 100,00	-	1 235 041,00	68,80	-560 059,00	19	Заявительный характер субсидирования организаций, производителей товаров, работ и услуг
807 0709 5140600000 000	200	581 000,00	-	486 000,00	83,65	-95 000,00	19	Заявительный характер субсидирования организаций, производителей товаров, работ и услуг
810 0111 7010300000 000	200	14 527 793,77	-	-	-	-14 527 793,77	99	Иные причины
810 0113 9080600000 000	200	91 063,00	-	-	-	-91 063,00	99	Иные причины
810 1301 7010200000 000	200	645 062 247,81	-	588 401 646,69	91,22	-56 660 601,12	99	Иные причины
812 0410 66B0400000 000	200	4 014 200,00	-	1 389 803,51	34,62	-2 624 396,49	10	Оплата работ «по факту» на основании актов выполненных работ
812 0412 615G400000 000	200	594 000,00	-	207 000,00	34,85	-387 000,00	10	Оплата работ «по факту» на основании актов выполненных работ
812 0501 6110100000 000	200	1 058 000,00	-	981 549,18	92,77	-76 450,82	99	Иные причины
812 0501 6180200000 000	200	4 985 000,00	-	4 500 000,00	90,27	-485 000,00	99	Иные причины
812 0502 6110100000 000	200	282 359 400,00	-	246 956 777,88	87,46	-35 402 622,12	10	Оплата работ «по факту» на основании актов выполненных работ
812 0502 6160200000 000	200	809 961 100,00	-	646 508 096,28	79,82	-163 453 003,72	25	Отсутствие проектно-сметной документации
812 0502 6171600000 000	200	69 621 900,00	-	47 108 083,39	67,66	-22 513 816,61	10	Оплата работ «по факту» на основании актов выполненных работ
812 0502 68D0500000 000	200	19 728 300,00	-	18 726 600,00	94,92	-1 001 700,00	99	Иные причины
812 0502 71K0500000 000	200	8 085 800,00	-	-	-	-8 085 800,00	99	Иные причины
812 0505 6171400000 000	200	2 451 500,00	-	1 488 593,00	60,72	-962 907,00	99	Иные причины
812 1403 6110300000 000	200	100 069 300,00	-	88 084 499,43	88,02	-11 984 800,57	10	Оплата работ «по факту» на основании актов выполненных работ
812 1403 6140100000 000	200	900 369 700,00	-	794 868 911,80	88,28	-105 500 788,20	10	Оплата работ «по факту» на основании актов выполненных работ
812 1403 6140200000 000	200	23 849 507,00	-	18 871 300,33	79,13	-4 978 206,67	10	Оплата работ «по факту» на основании актов выполненных работ
813 0113 7410100000 000	200	2 965 200,00	-	2 544 550,00	85,81	-420 650,00	07	Нарушение подрядными организациями сроков исполнения и иных условий контрактов, не повлекшее судебные процедуры
813 0113 7410500000 000	200	120 811 000,00	-	106 738 148,70	88,35	-14 072 851,30	99	Иные причины
813 1004 64Г0100000 000	200	1 303 791 100,00	-	1 136 772 252,75	87,19	-167 018 847,25	99	Иные причины
814 0405 68Г0200000 000	200	2 289 400,00	-	-	-	-2 289 400,00	07	Нарушение подрядными организациями сроков исполнения и иных условий контрактов, не повлекшее судебные процедуры
814 0406 6490100000 000	200	1 833 300,00	-	8 000,00	0,44	-1 825 300,00	07	Нарушение подрядными организациями сроков исполнения и иных условий контрактов, не повлекшее судебные процедуры
814 0409 6310100000 000	200	3 667 402 811,19	-	3 449 168 803,92	94,05	-218 234 007,27	99	Иные причины

814 0409 6310200000 000	200	188 870 400,00	-	141 978 859,40	75,17	-46 891 540,60	99	Иные причины
814 0409 6310300000 000	200	67 552 200,00	-	51 579 487,00	76,36	-15 972 713,00	99	Иные причины
814 0409 6310400000 000	200	2 288 765 088,81	-	2 138 980 495,05	93,46	-149 784 593,76	99	Иные причины
814 0409 6430300000 000	200	13 753 500,00	-	-	-	-13 753 500,00	24	Длительность проведения конкурсных процедур
814 0409 643F100000 000	200	122 245 500,00	-	80 931 897,24	66,20	-41 313 602,76	10	Оплата работ «по факту» на основании актов выполненных работ
814 0409 66E0100000 000	200	160 467 400,00	-	110 227 098,08	68,69	-50 240 301,92	99	Иные причины
814 0409 68D0100000 000	200	80 000 000,00	-	71 354 778,52	89,19	-8 645 221,48	10	Оплата работ «по факту» на основании актов выполненных работ
814 0409 68L0600000 000	200	731 792 349,00	-	569 099 107,01	77,77	-162 693 241,99	99	Иные причины
814 0412 7150400000 000	200	4 626 400,00	-	4 016 000,00	86,81	-610 400,00	07	Нарушение подрядными организациями сроков исполнения и иных условий контрактов, не повлекшее судебные процедуры
814 0412 7410900000 000	200	43 584 200,00	-	34 427 117,63	78,99	-9 157 082,37	10	Оплата работ «по факту» на основании актов выполненных работ
814 0501 64Ж0100000 000	200	935 440 687,50	-	825 623 539,39	88,26	-109 817 148,11	10	Оплата работ «по факту» на основании актов выполненных работ
814 0502 6171700000 000	200	94 486 400,00	-	599 553,63	0,63	-93 886 846,37	07	Нарушение подрядными организациями сроков исполнения и иных условий контрактов, не повлекшее судебные процедуры
814 0503 6330100000 000	200	176 129 900,00	-	157 166 823,03	89,23	-18 963 076,97	10	Оплата работ «по факту» на основании актов выполненных работ
814 0505 6420200000 000	200	8 350 000,00	-	4 043 238,63	48,42	-4 306 761,37	07	Нарушение подрядными организациями сроков исполнения и иных условий контрактов, не повлекшее судебные процедуры
814 0505 6431300000 000	200	130 000 000,00	-	-	-	-130 000 000,00	07	Нарушение подрядными организациями сроков исполнения и иных условий контрактов, не повлекшее судебные процедуры
814 0505 64E0400000 000	200	10 000 000,00	-	3 388 332,44	33,88	-6 611 667,56	07	Нарушение подрядными организациями сроков исполнения и иных условий контрактов, не повлекшее судебные процедуры
814 0505 64Ж0400000 000	200	49 535 200,00	-	25 477 070,76	51,43	-24 058 129,24	07	Нарушение подрядными организациями сроков исполнения и иных условий контрактов, не повлекшее судебные процедуры
814 0605 6520300000 000	200	109 701 900,00	-	102 460 499,99	93,40	-7 241 400,01	10	Оплата работ «по факту» на основании актов выполненных работ
814 0701 5111700000 000	200	182 358 700,00	-	151 314 723,35	82,98	-31 043 976,65	99	Иные причины
814 0701 5111800000 000	200	462 996 600,00	-	359 943 902,85	77,74	-103 052 697,15	99	Иные причины
814 0701 511P200000 000	200	1 479 310 900,00	-	1 311 862 182,13	88,68	-167 448 717,87	10	Оплата работ «по факту» на основании актов выполненных работ
814 0702 5111700000 000	200	746 991 500,00	-	664 704 897,90	88,98	-82 286 602,10	10	Оплата работ «по факту» на основании актов выполненных работ
814 0702 5111800000 000	200	2 293 480 600,00	-	1 576 285 916,30	68,73	-717 194 683,70	10	Оплата работ «по факту» на основании актов выполненных работ
814 0702 511E100000 000	200	1 831 731 200,00	-	1 653 624 470,40	90,28	-178 106 729,60	10	Оплата работ «по факту» на основании актов выполненных работ
814 0703 5511000000 000	200	23 170 300,00	-	21 578 491,78	93,13	-1 591 808,22	10	Оплата работ «по факту» на основании актов выполненных работ
814 0703 5511200000 000	200	10 075 510,00	-	9 564 589,62	94,93	-510 940,38	10	Оплата работ «по факту» на основании актов выполненных работ
814 0707 5111700000 000	200	79 876 800,00	-	60 220 487,77	75,39	-19 656 312,23	10	Оплата работ «по факту» на основании актов выполненных работ

814 0801 5510900000 000	200	369 501 800,00	-	274 070 686,15	74,17	-95 431 113,85	07	Нарушение подрядными организациями сроков исполнения и иных условий контрактов, не повлекшее судебные процедуры
814 0801 5511000000 000	200	259 868 600,00	-	218 461 965,70	84,07	-41 406 634,30	07	Нарушение подрядными организациями сроков исполнения и иных условий контрактов, не повлекшее судебные процедуры
814 0801 68Л0500000 000	200	263 326 000,00	-	243 765 868,33	92,57	-19 560 131,67	10	Оплата работ «по факту» на основании актов выполненных работ
814 0801 68ЛA100000 000	200	149 068 900,00	-	139 435 919,71	93,54	-9 632 980,29	10	Оплата работ «по факту» на основании актов выполненных работ
814 0802 5511000000 000	200	6 937 700,00	-	5 869 155,83	84,60	-1 068 544,17	10	Оплата работ «по факту» на основании актов выполненных работ
814 0901 5230100000 000	200	64 308 500,00	-	2 537 047,65	3,95	-61 771 452,35	07	Нарушение подрядными организациями сроков исполнения и иных условий контрактов, не повлекшее судебные процедуры
814 0901 52Г0400000 000	200	133 469 900,00	-	62 962 464,10	47,17	-70 507 435,90	07	Нарушение подрядными организациями сроков исполнения и иных условий контрактов, не повлекшее судебные процедуры
814 0901 52ГN400000 000	200	100,00	-	-	-	-100,00	10	Оплата работ «по факту» на основании актов выполненных работ
814 0902 52Г0400000 000	200	681 809 300,00	-	411 321 158,02	60,33	-270 488 141,98	99	Иные причины
814 0909 52Г0400000 000	200	6 458 000,00	-	8 000,00	0,12	-6 450 000,00	07	Нарушение подрядными организациями сроков исполнения и иных условий контрактов, не повлекшее судебные процедуры
814 1003 6420300000 000	200	1 650 000,00	-	1 165 792,06	70,65	-484 207,94	10	Оплата работ «по факту» на основании актов выполненных работ
814 1101 68Л0500000 000	200	86 019 800,00	-	72 678 885,62	84,49	-13 340 914,38	09	Несвоевременность представления исполнителями работ (поставщиками, подрядчиками) документов для расчетов
814 1102 5440400000 000	200	3 591 502 700,00	-	2 376 325 121,10	66,17	-1 215 177 578,90	10	Оплата работ «по факту» на основании актов выполненных работ
814 1102 5440500000 000	200	508 965 300,00	-	479 044 415,96	94,12	-29 920 884,04	10	Оплата работ «по факту» на основании актов выполненных работ
814 1102 544P500000 000	200	393 415 800,00	-	364 578 714,53	92,67	-28 837 085,47	09	Несвоевременность представления исполнителями работ (поставщиками, подрядчиками) документов для расчетов
814 1403 5111800000 000	200	36 865 500,00	-	15 102 556,89	40,97	-21 762 943,11	07	Нарушение подрядными организациями сроков исполнения и иных условий контрактов, не повлекшее судебные процедуры
814 1403 5440400000 000	200	13 860 000,00	-	7 505 806,00	54,15	-6 354 194,00	09	Несвоевременность представления исполнителями работ (поставщиками, подрядчиками) документов для расчетов
814 1403 6440100000 000	200	214 143 100,00	-	167 785 002,76	78,35	-46 358 097,24	10	Оплата работ «по факту» на основании актов выполненных работ
814 1403 645F300000 000	200	606 759 453,30	-	283 370 341,66	46,70	-323 389 111,64	09	Несвоевременность представления исполнителями работ (поставщиками, подрядчиками) документов для расчетов
814 1403 7410700000 000	200	10 300 000,00	-	4 800 000,00	46,60	-5 500 000,00	09	Несвоевременность представления исполнителями работ (поставщиками, подрядчиками) документов для расчетов

815 0406 6530100000 000	200	406 395 700,00	-	317 186 668,01	78,05	-89 209 031,99	13	Перечисление межбюджетных трансфертов в пределах сумм, необходимых для оплаты денежных обязательств по расходам получателей средств соответствующего бюджета
815 0406 6530200000 000	200	5 319 700,00	-	4 696 639,67	88,29	-623 060,33	06	Отсутствие положительного заключения государственного учреждения, уполномоченного на проведение государственной экспертизы проектной документации и результатов инженерных изысканий
815 0406 6530400000 000	200	113 017 739,10	-	72 775 831,27	64,39	-40 241 907,83	29	Сезонность осуществления расходов
815 0605 6520100000 000	200	349 093 429,14	-	324 320 439,59	92,90	-24 772 989,55	13	Перечисление межбюджетных трансфертов в пределах сумм, необходимых для оплаты денежных обязательств по расходам получателей средств соответствующего бюджета
816 0705 9010100000 000	200	500 800,00	-	186 800,00	37,30	-314 000,00	99	Иные причины
817 0102 7430100000 000	200	4 528 400,00	-	2 245 085,00	49,58	-2 283 315,00	99	Иные причины
817 0104 7430100000 000	200	7 125 300,00	-	3 849 474,10	54,03	-3 275 825,90	99	Иные причины
817 0113 7430100000 000	200	516 280 600,00	-	487 140 030,17	94,36	-29 140 569,83	99	Иные причины
817 0204 7430100000 000	200	21 174 500,00	-	16 670 694,36	78,73	-4 503 805,64	99	Иные причины
817 0705 7430100000 000	200	100 000,00	-	68 530,18	68,53	-31 469,82	99	Иные причины
827 0314 6690200000 000	200	5 985 400,00	-	4 029 090,00	67,32	-1 956 310,00	99	Иные причины
831 0113 7120100000 000	200	4 118 800,00	-	597 764,95	14,51	-3 521 035,05	99	Иные причины
831 0411 71M0200000 000	200	30 525 000,00	-	27 098 600,00	88,78	-3 426 400,00	99	Иные причины
831 0412 7110100000 000	200	40 308 200,00	-	38 195 593,06	94,76	-2 112 606,94	19	Заявительный характер субсидирования организаций, производителей товаров, работ и услуг
831 0412 7150100000 000	200	6 248 000,00	-	5 828 452,61	93,29	-419 547,39	04	Экономия, сложившаяся по результатам проведения конкурсных процедур
831 0705 71M0100000 000	200	3 143 500,00	-	2 879 415,00	91,60	-264 085,00	99	Иные причины
836 0113 9090100000 000	200	2 764 700,00	-	2 465 348,61	89,17	-299 351,39	99	Иные причины
840 0605 68Г0100000 000	200	49 518 300,00	-	37 670 695,00	76,07	-11 847 605,00	19	Заявительный характер субсидирования организаций, производителей товаров, работ и услуг
841 0503 5521700000 000	200	1 796 900,00	-	1 671 341,06	93,01	-125 558,94	04	Экономия, сложившаяся по результатам проведения конкурсных процедур
842 0705 5530200000 000	200	73 500,00	-	61 500,00	83,67	-12 000,00	99	Иные причины
843 1403 7710100000 000	200	124 956 284,00	-	102 679 025,89	82,17	-22 277 258,11	99	Иные причины
844 0707 5610500000 000	200	2 000 000,00	-	1 897 038,76	94,85	-102 961,24	99	Иные причины
845 0412 7420100000 000	200	73 845 800,00	-	60 541 951,77	81,98	-13 303 848,23	99	Иные причины
845 0412 7420200000 000	200	27 952 100,00	-	26 482 642,19	94,74	-1 469 457,81	99	Иные причины
Результат исполнения бюджета (дефицит / профицит)	450	x	-	-16 087 535 369,93	x	x	x	x
3. Источники финансирования дефицита бюджета, всего	500	14 785 595 050,00	0,00	16 087 535 369,93	108,81	1 301 940 319,93	-	x
из них не исполнено:								
Источники внутреннего финансирования дефицита бюджета	520	14 709 045 900,00	0,00	16 465 362 841,75	111,94	1 756 316 941,75	-	x
из них не исполнено:								



000 01010000020000710	520	4 000 000 000,00	-	-	-	-4 000 000 000,00	-	Отсутствие необходимости в размещении государственных облигаций
000 01010000020000810	520	-1 500 000 000,00	-	-1 500 000 000,00	100,00	-	-	
000 01020000020000710	520	58 887 691 800,00	-	36 000 000 000,00	61,13	-22 887 691 800,00	-	Привлечение кредитных ресурсов в объеме меньше запланированного
000 01020000020000810	520	-46 608 340 000,00	-	-29 800 000 000,00	63,94	16 808 340 000,00	-	Привлечение кредитных ресурсов в объеме меньше запланированного
000 01030100020000710	520	40 000 000 000,00	-	30 500 000 000,00	76,25	-9 500 000 000,00	-	Привлечение бюджетных кредитов на пополнение остатков средств в объеме меньше запланированного
000 01030100020000810	520	-40 000 000 000,00	-	-22 500 000 000,00	56,25	17 500 000 000,00	-	Привлечение бюджетных кредитов на пополнение остатков средств в объеме меньше запланированного
000 01060501020000640	520	-	-	15 553,56	-	15 553,56	-	Денежные средства в погашении задолженности по бюджетным кредитам поступили в ноябре 2020 года в связи с чем отсутствовала возможность уточнения прогнозных показателей в Законе Иркутской области "Об областном бюджете на 2020 год и на плановый период 2021 и 2022 годов"
000 01060502020000540	520	-400 000 000,00	-	-242 111 687,07	60,53	157 888 312,93	-	Отсутствие обращений муниципальных образований Иркутской области на предоставление бюджетных кредитов
000 01060502020000640	520	329 694 100,00	-	300 458 975,26	91,13	-29 235 124,74	-	Перенос сроков погашения бюджетных кредитов, предоставленных муниципальным образованиям из областного бюджета, на 2021-2024 гг. в связи с реструктуризацией задолженности
000 01061002020000550	520	-	-	3 707 000 000,00	-	3 707 000 000,00	-	
Источники внешнего финансирования дефицита бюджета	620	-	0,00	-	-	-	-	x
из них не исполнено:								

1 Показатель рассчитывается при ненулевом значении графы 3 и указывается в процентах (гр.5/гр.3 \* 100).

При наличии по соответствующей строке раздела в одной из граф 3 или 5 отрицательного значения, показатель графы 6 не рассчитывается.

Пояснения отклонений (графа 7) указываются обособлено в части возвратов доходов из бюджета (поступления доходов в бюджет).

## Сведения о проведении инвентаризаций

Таблица № 6

Проведение инвентаризации				Результат инвентаризации (расхождения)		Меры по устранению выявленных расхождений
причина	дата	приказ о проведении		код счета бюджетного учета	сумма, руб.	
		номер	дата			
1	2	3	4	5	6	7
Составление годовой бюджетной отчетности	27.07.2020	31-П/1	27.07.2020	1.21.32	14 902,00	В ходе инвентаризации выявлены излишки активов, а именно сооружения хозяйственно-бытового назначения, приняты к учету на забалансовый счет 21 «Основные средства в эксплуатации»
Составление годовой бюджетной отчетности	25.11.2020	152	01.10.2020	110532	-208,89	Взыскано с ответственного лица
Составление годовой бюджетной отчетности	10.06.2020	93	09.06.2020	110532	-497,05	Взыскано с ответственного лица
Составление годовой бюджетной отчетности	18.08.2020	117	18.08.2020	110532	-1 128,78	Взыскано с ответственного лица
Составление годовой бюджетной отчетности	18.09.2020	148	18.09.2020	110532	-164,66	Взыскано с ответственного лица
Составление годовой бюджетной отчетности	28.09.2020	151	28.09.2020	110532	-45,60	Взыскано с ответственного лица
Составление годовой бюджетной отчетности	01.09.2020	133	01.09.2020	110536	-64,98	Взыскано с ответственного лица
Составление годовой бюджетной отчетности	01.10.2020	57-умр	01.10.2020	110536	7 750,00	Выявлена недостача масла моторного у подотчетного лица
Составление годовой бюджетной отчетности	13.11.2020	86-умр	13.11.2020	110500	119 589,12	Выявлена недостача МЗ., проводится служебное расследование по выявлению виновных лиц
Составление годовой бюджетной отчетности	25.11.2020	345-од	27.10.2020	110532	46,80	Выявленные не учтенные материальные ценности поставлены на учет. ОГКУСО "Центр социальной помощи детям, оставшимся без попечения родителей, Правобережного округа г. Иркутска"
Составление годовой бюджетной отчетности	18.11.2020	345-од	27.10.2020	110536	170,00	Выявленные не учтенные материальные ценности поставлены на учет. ОГКУСО "Центр социальной помощи детям, оставшимся без попечения родителей, Правобережного округа г. Иркутска"
Составление годовой бюджетной отчетности	09.11.2020	345-од	27.10.2020	110134	30 000,00	Выявленные не учтенные основные средства поставлены на учет. ОГКУСО "Центр социальной помощи детям, оставшимся без попечения родителей, Правобережного округа г. Иркутска"
Составление годовой бюджетной отчетности	09.10.2020	305-од	17.09.2020	1.21.38	10 000,00	Выявленные не учтенные основные средства поставлены на учет. ОГКУСО "Центр социальной помощи детям, оставшимся без попечения родителей, Правобережного округа г. Иркутска"
Составление годовой бюджетной отчетности	09.11.2020	204-ср	28.10.2020	110138	11 009,33	Выявлены и приняты к учету основные средства (картины, искусственные ели)
Составление годовой бюджетной отчетности	18.05.2020	115	18.05.2020	110532	85 103,00	Выявлены излишки овощей. Овощи оприходованы.
Составление годовой бюджетной отчетности	01.10.2020	94-ср	31.08.2020	110134	1 100 754,00	Излишки, выявленные в ходе инвентаризации приняты к бухгалтерскому учету
Составление годовой бюджетной отчетности	12.11.2020	267	11.11.2020	110531	54,00	Излишки оприходованы. ОГКУСО "Социально-реабилитационный центр для несовершеннолетних Усольского района"
Внеплановая инвентаризация основных средств	13.10.2020	121-2-од	13.10.2020	110134	29 810,00	Направлено заявление о краже основного средства (Ноутбук asus A8SR) в МУ МВД России "Иркутское"
Проведение инвентаризации по результатам акта проверки Службы государственного финансового контроля Иркутской области от 10.03.2020 года № 03/02	20.03.2020	58-100-мр	16.03.2020	120971	270 000,00	По факту недостачи сновного средства хранителю аварийно-технического запаса Иркутской области Обществу с ограниченной ответственностью "Тулун-Автоцентра" министерством жилищной политики, энергетики и транспорта Иркутской области было направлено предложение о возмещении причиненного его действиями ущерба Иркутской области - недостачи основных средств и материалов АТЗ, которое было проигнорировано хранителем. В дальнейшем министерством был направлен запрос о проведении проверки деятельности ООО "Тулун-Автоцентр" в Прокуратуру Тулунской межрайонной прокуратуры от 27.10.2020 года № 02-58-11311/20

Проведение инвентаризации по результатам акта проверки Службы государственного финансового контроля Иркутской области от 10.03.2020 года № 03/02	20.03.2020	58-100-мр	16.03.2020	120974	3 455 302,55	По факту недостачи сновного средства хранителю аварийно-технического запаса Иркутской области Обществу с ограниченной ответственностью "Тулун-Автоцентра" министерством жилищной политики, энергетики и транспорта Иркутской области было направлено предложение о возмещении причиненного его действиями ущерба Иркутской области - недостачи основных средств и материалов АТЗ, которое было проигнорировано хранителем. В дальнейшем министерством был направлен запрос о проведении проверки деятельности ООО "Тулун-Автоцентр" в Прокуратуру Тулунской межрайонной прокуратуры от 27.10.2020 года № 02-58-11311/20
Составление годовой бюджетной отчетности	15.10.2020	1	15.10.2020	110132	3 304 493,00	Излишки, выявленные в ходе инвентаризации приняты к бухгалтерскому учету
Составление годовой бюджетной отчетности	25.11.2020	152	01.10.2020	110532	24,19	Выявлены не учтенные продукты питания (поставлены на учет)
Составление годовой бюджетной отчетности	18.08.2020	117	18.08.2020	110532	41,39	Выявлены не учтенные продукты питания (поставлены на учет)
Составление годовой бюджетной отчетности	28.08.2020	129	27.08.2020	110532	9,93	Выявлены не учтенные продукты питания (поставлены на учет)
Составление годовой бюджетной отчетности	01.09.2020	133	01.09.2020	110536	355,29	Выявлены не учтенные продукты питания (поставлены на учет)
Составление годовой бюджетной отчетности	02.11.2020	295-мр	14.10.2020	110220	6 720 000,00	Программное обеспечение поставлено на учет

Сведения об исполнении текстовых статей  
закона (решения) о бюджете

Таблица № 3

Содержание статьи закона (решения) о бюджете	Результат исполнения	Причины неисполнения
<p>Статья 2 Установить, что доходы областного бюджета, поступающие в 2020 - 2022 годах, формируются за счет: 1) налоговых доходов, в том числе: доходов от региональных налогов в соответствии с нормативами, установленными Бюджетным кодексом Российской Федерации; доходов от федеральных налогов и сборов, в том числе налогов, предусмотренных специальными налоговыми режимами, в соответствии с нормативами, установленными Бюджетным кодексом Российской Федерации и Федеральным законом "О федеральном бюджете на 2020 год и на плановый период 2021 и 2022 годов"; 2) неналоговых доходов; 3) безвозмездных поступлений.</p>	<p>Порядком осуществления и наделения аппарата Губернатора Иркутской области и Правительства Иркутской области полномочиями администратора доходов областного бюджета, приказом аппарата Губернатора Иркутской области и Правительства Иркутской области от 1 ноября 2018 года № 46-пра, в соответствии со статьей 160.1 Бюджетного кодекса РФ, приказом Министерства финансов Российской Федерации от 8 июня 2018 года № 132н «О Порядке формирования и применения кодов бюджетной классификации Российской Федерации, их структуре и принципах назначения», пунктом 2 Порядка осуществления органами государственной власти (государственными органами) Иркутской области, органами управления территориальными государственными внебюджетными фондами и (или) находящимися в их ведении казенными учреждениями бюджетных полномочий главных администраторов доходов бюджетов бюджетной системы Российской Федерации, установленного постановлением Правительства Иркутской области от 12 июля 2010 года № 167-пн, за Аппаратом Губернатора Иркутской области и Правительства Иркутской области закреплены источники доходов областного бюджета, полномочия по администрированию которых он осуществляет. Доходы Аппарата Губернатора Иркутской области и Правительства Иркутской области в большинстве своем являются нерегулярными, имеют несистемный характер поступлений и являются сложно прогнозируемыми (несистематическими) видами доходов. Сумма поступлений в доход бюджета, администратором которых является Аппарат за 2020 год составила 36 116, 58 тыс. руб., в том числе: - налоговые и неналоговые доходы составили 2 166, 70 тыс. руб. в том числе возврат дебиторской задолженности прошлых лет в том числе ФСС – 2 162, 45 тыс. руб., уплата пени, поставщиком за несвоевременную поставку товара – 4, 25 тыс. руб. - субвенции бюджетам субъектов Российской Федерации в сумме 1 185, 40 тыс. руб.; - межбюджетные трансферты в сумме 30 318, 29 тыс. руб.;</p>	
<p>Статья 5 Закона Иркутской области от 20.12.2019 г. №130-ОЗ «Об областном бюджете на 2020 год и плановый период 2021 и 2022 годов» 1. Утвердить перечень главных администраторов доходов областного бюджета - органов государственной власти (государственных органов) Иркутской области</p>	<p>Министерство включено в перечень главных администраторов доходов. Распоряжением по Министерству полномочия по администрированию доходов возложены на подведомственных получателей бюджетных средств. Результат – оперативное получение данных через программу «Система удаленного финансового документооборота» Управления Федерального казначейства получателями бюджетных средств; - контроль со стороны подведомственных получателей бюджетных средств администрируемых доходов.</p>	
<p>Статья 5 1. Утвердить перечень главных администраторов доходов областного бюджета - органов государственной власти (государственных органов) Иркутской области согласно приложению 5 к настоящему Закону.</p>	<p>МЭРИО осуществляет функции главного администратора доходов.</p>	
<p>*Статья 5 Закона Иркутской области от 20.12.2019 г. № 130-ОЗ «Об областном бюджете на 2020 год и плановый период 2021 и 2022 годов»: 1. Утвердить перечень главных администраторов доходов областного бюджета - органов государственной власти (государственных органов) Иркутской области</p>	<p>Министерство включено в перечень главных администраторов доходов. Распоряжением по министерству полномочия по администрированию доходов возложены на министерство и подведомственных получателей бюджетных средств. В 2020 году получено доходов в сумме 3 751 423 987,01 руб. в том числе федеральных средств 3 748 270 623,62руб.</p>	
<p>п.1. статьи 5 Закона Иркутской области от 20.12.2019г. № 130-ОЗ "Об областном бюджете на 2020 год и на плановый период 2021-2022 годов" - Утвердить перечень главных администраторов доходов областного бюджета - органов государственной власти (государственных органов) Иркутской области согласно приложению 5. 819 - Уполномоченный по правам человека в Иркутской области</p>		<p>Размер поступлений по доходам не запланирован. Деятельность, приносящей доход, государственный орган не занимался и доходов в 2020 году не получал</p>
<p>пункт 1 статьи 5 Закона Иркутской области от 20.12.2019 г. № 130-ОЗ "Об областном бюджете на 2020 год и плановый период 2021 и 2022 годов" Избирательная комиссия Иркутской области назначена главным администратором доходов областного бюджета.</p>	<p>По закону сумма доходов не утверждалась. Исполнено 87 744,35 рублей.</p>	<p>Доходы Избирательной комиссии Иркутской области не планировались. В 2020 году, в связи с поступлением доходов от возврата дебиторской задолженности прошлых лет, пени за несвоевременное исполнение государственных контрактов, были направлены обращения Избирательной комиссии Иркутской области о внесении изменений в Закон Иркутской области об областном бюджете на 2020 год. Поступление составило 87 744,30 руб. Доходы поступили в 3-4 кварталах 2020 года, а уточнения в Закон Иркутской области были внесены 27.05.2020, соответственно изменения по уточнению не представлялось возможным</p>
<p>Статья 7 Закона Иркутской области Закона Иркутской области от 20.12.2019 г. №130-ОЗ «Об областном бюджете на 2020 год и плановый период 2021 и 2022 годов» 1. Утвердить распределение бюджетных ассигнований по разделам и подразделам классификации расходов бюджетов на 2020 год и на плановый период 2021 и 2022 годов. 2. Утвердить распределение бюджетных ассигнований по целевым статьям (государственным программам Иркутской области и непрограммным направлениям деятельности), группам видов расходов, разделам, подразделам классификации расходов бюджетов на 2019 год и на плановый период 2020 и 2021 годов. 3. Утвердить ведомственную структуру расходов областного бюджета на 2020 год и на плановый период 2021 и 2022 годов (по главным распорядителям средств областного бюджета, разделам, подразделам, целевым статьям (государственным программам Иркутской области и непрограммным направлениям деятельности), группам видов расходов классификации расходов бюджетов).</p>	<p>Установлено распределение бюджетных ассигнований на реализацию государственных программ на 2020 год и на плановый период 2021 и 2022 годов. Лимиты бюджетных обязательств, ф.0504817 (уведомление по расчетам между бюджетами), с последующими уточнениями в течение года, доведены до МО на 2020 год. Результат – документальное подтверждение для МО бюджетных ассигнований и лимитов бюджетных обязательств в соответствии с требованиями БК РФ.</p>	
<p>Статья 7 Закона Иркутской области "Об областном бюджете на 2020 год и на плановый период 2021 и 2022 годов". Утвердить распределение бюджетных ассигнований.</p>	<p>Законом Иркутской области "Об областном бюджете на 2020 год и на плановый период 2021 и 2022 годов" утверждены ассигнования в сумме 2 450 819,6 тыс.руб. На основании распоряжений министерства финансов Иркутской области в сводоу бюджетную роспись внесены изменения на общую сумму 140 165,5 тыс. руб. Итого утверждены ассигнования на 2020 год на сумму 2 590 985,1 тыс. руб. Исполнение составило 2 581 793,57 тыс.руб.</p>	<p>Исполнение составило 99,65%</p>
<p>Статья 7 1. Утвердить распределение бюджетных ассигнований по разделам и подразделам классификации расходов бюджетов на 2020 год и на плановый период 2021 и 2022 годов согласно приложениям 8, 9 к настоящему Закону. 2. Утвердить распределение бюджетных ассигнований по целевым статьям (государственным программам Иркутской области и непрограммным направлениям деятельности), группам видов расходов, разделам, подразделам классификации расходов бюджетов на 2020 год и на плановый период 2021 и 2022 годов согласно приложениям 10, 11 к настоящему Закону. 3. Утвердить ведомственную структуру расходов областного бюджета на 2020 год и на плановый период 2021 и 2022 годов (по главным распорядителям средств областного бюджета, разделам, подразделам, целевым статьям (государственным программам Иркутской области и непрограммным направлениям деятельности), группам видов расходов классификации расходов бюджетов) согласно приложениям 12, 13 к настоящему Закону.</p>	<p>Бюджетные ассигнования распределены в соответствии с указанными приложениями.</p>	

<p>Статья 7</p> <p>1. Утвердить распределение бюджетных ассигнований по разделам и подразделам классификации расходов бюджетов на 2020 год и на плановый период 2021 и 2022 годов согласно приложениям 8, 9 к настоящему Закону.</p> <p>2. Утвердить распределение бюджетных ассигнований по целевым статьям (государственным программам Иркутской области и непрограммным направлениям деятельности), группам видов расходов, разделам, подразделам классификации расходов бюджетов на 2020 год и на плановый период 2021 и 2022 годов согласно приложениям 10, 11 к настоящему Закону.</p> <p>3. Утвердить ведомственную структуру расходов областного бюджета на 2020 год и на плановый период 2021 и 2022 годов (по главным распорядителям средств областного бюджета, разделам, подразделам, целевым статьям (государственным программам Иркутской области и непрограммным направлениям деятельности), группам видов расходов классификации расходов бюджетов) согласно приложениям 12, 13 к настоящему Закону.</p>	<p>Объем бюджетных ассигнований утвержденный Аппаратом Губернатора Иркутской области и Правительства Иркутской области Законом Иркутской области от 20.12.2019 № 130-ОЗ, распоряжениями министерства финансов Иркутской области на 2020 год составил 897 546, 69 тыс.руб., на плановый период 2020 год - 703 699, 50 тыс.руб., 2021 год - 707 135,40 тыс.руб.</p>	
<p>п.3. статьи 7 Закона Иркутской области от 20.12.2019 г. № 130-ОЗ "Об областном бюджете на 2020 год и на плановый период 2021-2022 годов". Утвердить ведомственную структуру расходов областного бюджета на 2020 год и на плановый период 2021-2022 годов (по главным распорядителям средств областного бюджета, разделам, подразделам, целевым статьям (государственным программам Иркутской области и непрограммным направлениям деятельности), группам видов расходов классификации расходов бюджетов) согласно приложению 12.</p> <p>819 Уполномоченный по правам человека в Иркутской области - 23 662,8 тысяч рублей</p>	<p>Исполнено 23 597,3 тысячи рублей, что составляет 99,72%</p>	<p>Неисполнено - 65,50 тыс.руб., 55,93 тысяч рублей - начисления на оплату труда сотрудников аппарата (регистр по назначенным на оплату труда в соответствии с законодательством; 5,67 тысяч рублей - командировочные расходы; 3,9 тысяч рублей - прочие расходы.</p>
<p>пункт 3 статьи 7 Закона Иркутской области от 20.12.2019 г. № 130-ОЗ "Об областном бюджете на 2020 год и на плановый период 2021-2022 годов" Избирательной комиссии Иркутской области и 20 подведомственным территориальным избирательным комиссиям были утверждены бюджетные ассигнования на сумму 642 154 500 рублей и уточнены Законом Иркутской области от 27.05.2020 перераспределение по целевым статьям расходов без изменения общей суммы выделенных средств.</p>	<p>На основании обращения Комиссии внесены изменения в Закон Иркутской области от 20.12.2019 № 130-ОЗ (в ред. от 27.05.2020) по целевым статьям: - 9020200000 «Аппарат Избирательной комиссии Иркутской области» уменьшено на сумму 75 900 руб.; - 9020600000 «Государственная автоматизированная система «Выборы», повышение правовой культуры избирателей и обучение организаторов выборов» увеличено на сумму 75 900 руб.</p>	<p>Изменения необходимы для изготовления печатной продукции (журнал «Вестник ИКЦИО», предназначенный для опубликования постановлений Избирательной комиссии Иркутской области).</p>
<p>часть 2 статьи 7 Закона Иркутской области от 20 декабря 2019 года № 130-ОЗ "Об областном бюджете на 2020 год и на плановый период 2021 и 2022 годов": Утвердить распределение бюджетных ассигнований по целевым статьям (государственным программам Иркутской области и непрограммным направлениям деятельности), группам видов расходов, разделам, подразделам классификации расходов бюджетов на 2020 год и на плановый период 2021 и 2022 годов согласно приложениям 10, 11 к настоящему Закону.</p>	<p>Исполнено на 104,5%</p>	<p>В закон об областном бюджете министерством финансов Иркутской области не были внесены увеличения бюджетных ассигнований и лимитов бюджетных обязательств за счет средств федерального бюджета, поступившие в июле 2020 года на сумму 4 967 100,00 рублей и в декабре 2020 года на сумму 7 293 300,00 рублей.</p>
<p>часть 3 статьи 7 Закона Иркутской области от 20 декабря 2019 года № 130-ОЗ "Об областном бюджете на 2020 год и на плановый период 2021 и 2022 годов": Утвердить ведомственную структуру расходов областного бюджета на 2020 год и на плановый период 2021 и 2022 годов (по главным распорядителям средств областного бюджета, разделам, подразделам, целевым статьям (государственным программам Иркутской области и непрограммным направлениям деятельности), группам видов расходов классификации расходов бюджетов) согласно приложениям 12, 13 к настоящему Закону.</p>		<p>В закон об областном бюджете министерством финансов Иркутской области не были внесены увеличения бюджетных ассигнований и лимитов бюджетных обязательств за счет средств федерального бюджета, поступившие в июле 2020 года на сумму 4 967 100,00 рублей и в декабре 2020 года на сумму 7 293 300,00 рублей.</p>
<p>Статья 8. Утвердить общий объем бюджетных ассигнований, направляемых на исполнение публичных нормативных обязательств на 2020 год в сумме 17 571 701,3 тыс. рублей.</p>	<p>649 348,00 рублей</p>	<p>Министерству в сентябре 2020 года предусмотрено на исполнение публичных нормативных обязательств 630 000,00 рублей. Результат исполнения составил 649 348,00 рублей. Средства в сумме 652,00 рубля в связи с тем, что по исполнительному документу ФС 026491792, выданному 15.07.2020 года суд обязал министерство выплатить Савотину Ю.Н. денежную компенсацию утрачиваемого права собственности на учитываемые строения в размере инвентаризационной стоимости соответствующих утрачиваемых строений, расположенных в селе Кеуль Усть-Ильинского района Иркутской области. По соглашению о предоставлении такой компенсации сумма инвентаризационной стоимости объектов 649 348,00 рублей.</p>
<p>Статья 9 Закона Иркутской области от 20.12.2019 №130-ОЗ "Об областном бюджете на 2020 год и на плановый период 2021 и 2022 годов": В расходной части областного бюджета создается резервный фонд Правительства Иркутской области на 2020 год в размере 1 400 000 000 руб.</p>	<p>Использование средств резервного фонда Правительства Иркутской области осуществляется главными распорядителями бюджетных средств в соответствии с принятыми распоряжениями Правительства Иркутской области</p>	
<p>Статья 10 пункта 2.1 Закона Иркутской области от 20.12.2019 №130-ОЗ "Об областном бюджете на 2020 год и на плановый период 2021 и 2022 годов": На осуществление расходов на обслуживание долговых обязательств, связанных с использованием бюджетных кредитов, полученных Иркутской областью из федерального бюджета на строительство (реконструкцию), капитальный ремонт, ремонт и содержание автомобильных дорог общего пользования (за исключением автомобильных дорог федерального значения), в 2020 году в размере 1 502 200 руб.</p>	<p>Исполнение в сумме 1 502 187,01 руб. ( 100% )</p>	
<p>Пунктом 1 статьи 10 утвердить, что объем бюджетных ассигнований дорожного фонда Иркутской области на 2020 год в сумме 14 718 431,3 тыс. рублей, в том числе объем бюджетных ассигнований дорожного фонда Иркутской области, предусмотренный министерству строительства, дорожного хозяйства Иркутской области в сумме 14 416 929,1 тыс. рублей</p>	<p>14 383 925 372,99 рублей</p>	<p>Средства дорожного фонда Иркутской области на исполнение пункта 1 статьи 10 были увеличены после последнего принятия Закона об областном бюджете и бюджетных ассигнования составили 15 204 081 509,00 рублей. Средства в сумме 820 156 136,01 рублей не освоены в большей степени в связи с наступлением отрицательных температур, работы выполняются не представлялось возможным. Кроме того, по объектам строительства, реконструкции, содержания, капитального ремонта и ремонта автомобильных дорог государственной собственности Иркутской области в рамках государственных контрактов подрядными организациями своевременно не предоставлены документы на оплату выполненных работ. Также остатки сложившиеся по результатам проведения конкурсных процедур по выбору подрядных организаций.</p>

<p>Частью 3 пункта 2 статьи 10 установить, что часть бюджетных ассигнований дорожного фонда Иркутской области направляется на предоставление субсидий из областного бюджета местным бюджетам на строительство (реконструкцию), капитальный ремонт, ремонт и содержание автомобильных дорог общего пользования местного значения в 2020 году в сумме 4 485 254,0 тыс. рублей</p>	<p>4 613 629 689,77 рублей</p>	<p>Средства дорожного фонда Иркутской области на исполнение части 3 пункта 2 статьи 10 были увеличены после последнего принятого Закона об областном бюджете и бюджетные ассигнования составили 4 850 923 266,81 рублей. Средства дорожного фонда не освоены в сумме 237 293 577,04 рублей в связи с тем, что работы не выполнялись по причине наступления отрицательных температур и в связи с экономией, сложившейся в результате конкурсных процедур по выбору подрядной организации</p>
<p>Статья 11. Утвердить объем межбюджетных трансфертов, предоставляемых из областного бюджета бюджетной системы Российской Федерации: на 2020 год в сумме 74 382 124,1 тыс. рублей; (в ред. Закона Иркутской области от 27.05.2020 N 44-ОЗ) на 2021 год в сумме 65 734 014,7 тыс. рублей; (в ред. Закона Иркутской области от 27.05.2020 N 44-ОЗ) на 2022 год в сумме 62 767 680,8 тыс. рублей. (в ред. Закона Иркутской области от 27.05.2020 N 44-ОЗ)</p>	<p>Утвержденный объем межбюджетных трансфертов, предоставляемых из областного бюджета бюджетам бюджетной системы Российской Федерации, полномочия администратора которых исполняет Аппарат (субвенции, предоставляемые местным бюджетам на осуществление отдельных областных государственных полномочий в области противодействия коррупции) на 2020 г. составил 1 098,70 тыс. руб., на 2021 г. - 957,50 тыс. руб., на 2022 г. - 957,50 тыс. руб.</p>	
<p>Статья 11 Закона Иркутской области "Об областном бюджете на 2020 год и на плановый период 2021 и 2022 годов". Утвердить объем межбюджетных трансфертов, предоставляемых из областного бюджета бюджетам бюджетной системы Российской Федерации</p>	<p>Законом Иркутской области "Об областном бюджете на 2020 год и на плановый период 2021 и 2022 годов" утверждены ассигнования в сумме 259 574,8 тыс. руб. На основании Постановлений Правительства Иркутской области и распоряжений министерства финансов Иркутской области в сводную бюджетную роспись внесены изменения на общую сумму 65 203,3 тыс. руб. Итого утверждены ассигнования на 2020 год на сумму 324 778,1 тыс. руб. Исполнение составило 323 114,4 тыс. руб.</p>	<p>Исполнение составило 99,49%</p>
<p>Статья 11 Закона Иркутской области от 20.12.2019 №130-ОЗ "Об областном бюджете на 2020 год и на плановый период 2021 и 2022 годов" Утвердить объем межбюджетных трансфертов, предоставляемых из областного бюджета бюджетам бюджетной системы Российской Федерации в 2020 году (810 министерство финансов Иркутской области в сумме 9 738 582 700,00 руб.).</p>	<p>Исполнение в сумме 11 242 522 529,36 руб. (115,53%) Превышение связано с предоставлением дополнительной финансовой помощи из областного бюджета местным бюджетам в формах субсидии на выравнивание поселений и дотации на сбалансированности, распределение которых осуществляло нормативными правовыми актами Правительства Иркутской области, а также с выделением дополнительных средств из федерального бюджета на осуществление полномочий по первичному воинскому учету на территориях, где отсутствуют воинские комиссариаты</p>	
<p>Статья 12 пункта 2.2 Закона Иркутской области от 20.12.2019 №130-ОЗ "Об областном бюджете на 2020 год и на плановый период 2021 и 2022 годов": Объем дотаций на выравнивание бюджетной обеспеченности муниципальных районов (городских округов) в 2020 году в сумме 3 081 409 100 руб.</p>	<p>Исполнение в сумме 3 081 409 100 руб. (100%)</p>	
<p>Статья 12 пункта 2.1 Закона Иркутской области от 20.12.2019 №130-ОЗ "Об областном бюджете на 2020 год и на плановый период 2021 и 2022 годов": Утвердить в составе расходов областного бюджета на 2020 год: 1) объем дотаций на выравнивание бюджетной обеспеченности поселений в 2020 году в сумме 269 041 400 руб.</p>	<p>Исполнение в сумме 268 555 000 руб. (99,82%)</p>	<p>Сделановским муниципальным образованием не заключено с Министерством соглашение о мерах по социально-экономическому развитию и оздоровлению муниципальных финансов</p>
<p>Статья 13 2. Утвердить распределение субсидий местным бюджетам из областного бюджета между муниципальными образованиями Иркутской области на 2020 год и на плановый период 2021 и 2022 годов согласно приложению 17 к настоящему Закону.</p>	<p>Служба по охране объектов культурного наследия Иркутской области в 2020 году являлась получателем средств областного бюджета по перечислению межбюджетных трансфертов, предоставляемых из областного бюджета местным бюджетам в форме субсидий, на восстановление (ремонт, реставрацию, благоустройство) воинских захоронений на территории Иркутской области. В соответствии с Положением о предоставлении субсидий из областного бюджета местным бюджетам в целях софинансирования расходных обязательств муниципальных образований Иркутской области на восстановление (ремонт, реставрацию, благоустройство) воинских захоронений на территории Иркутской области, утвержденным Постановлением Правительства Иркутской области от 11.12.2019 № 1063-пп, был объявлен отбор муниципальных образований на предоставление субсидий. По итогам отбора заявок с семью муниципальными образованиями заключены соглашения о предоставлении субсидии на восстановление (ремонт, реставрацию, благоустройство) воинских захоронений на территории Иркутской области. В бюджете Иркутской области в 2020 году предусмотрены бюджетные ассигнования в объеме 1 796 900,00 рублей, в том числе за счет средств федерального бюджета 1 419 500,00 рублей, средства освоены на 93,01 % или 1 671 341,06 рублей, в том числе за счет средств федерального бюджета 1 320 343,44 рублей. По результатам проведения закупочных процедур в форме электронного аукциона на выполнение работ по восстановлению воинских захоронений сложилась экономия в объеме 125 558,94 рублей, в том числе за счет средств федерального бюджета - 99 156,56 рублей, за счет средств регионального бюджета - 26 402,38 рублей.</p>	
<p>Статья 13 Закона Об областном бюджете на 2020 год и на плановый период 2021 и 2022 годов от 20.12.2019 года № 130-ОЗ 3. Распределение субсидий местным бюджетам из областного бюджета между муниципальными образованиями Иркутской области на 2020 год и на плановый период 2021 и 2022 годов, за исключением субсидий, распределение которых установлено согласно приложению 17 к настоящему Закону, утверждается нормативными правовыми актами Правительства Иркутской области, принимаемыми в соответствии с настоящим Законом.</p>	<p>Статья 13 Закона Об областном бюджете на 2020 год и на плановый период 2021 и 2022 годов от 20.12.2019 года № 130-ОЗ. Соглашения заключены в течении одного месяца со дня вступления в силу Постановления Правительства Иркутской области от 31.01.2020 № 47-пп, Постановления Правительства Иркутской области от от 13.03.2020 №151-пп.</p>	
<p>Статья 13 Закона Иркутской области от 20.12.2019 №130-ОЗ "Об областном бюджете на 2020 год и на плановый период 2021 и 2022 годов" Субсидии на выплуту денежного содержания с начислениями на него главам, муниципальным служащим органов местного самоуправления муниципальных районов (городских округов) Иркутской области, а также заработной платы с начислениями на нее техническому и вспомогательному персоналу органов местного самоуправления муниципальных районов (городских округов) Иркутской области, работникам учреждений, находящихся в ведении органов местного самоуправления муниципальных районов (городских округов) Иркутской области, в сумме 2 946 400 000 руб.</p>	<p>Исполнение в сумме 2 946 400 000 руб. (100,0%)</p>	
<p>Статья 13 Закона Иркутской области от 20.12.2019 №130-ОЗ "Об областном бюджете на 2020 год и на плановый период 2021 и 2022 годов": Субсидии на выравнивание уровня бюджетной обеспеченности поселений Иркутской области, входящих в состав муниципального района Иркутской области, за счет средств бюджета муниципального района Иркутской области в сумме 2 860 085 800 руб.</p>	<p>Исполнение в сумме 3 190 085 800 руб. (111,54%) Превышение связано с предоставлением дополнительного объема субсидий на выравнивание поселений, установленного постановлением Правительства Иркутской области: от 31 августа 2020 года № 717-пп «О внесении изменения в распределение объемов субсидий на выравнивание уровня бюджетной обеспеченности поселений Иркутской области, входящих в состав муниципального района Иркутской области, на 2020 год и на плановый период 2021 и 2022 годов» (250 000 000 руб.); от 16 декабря 2020 года № 1068-пп «О внесении изменения в распределение объемов субсидий на выравнивание уровня бюджетной обеспеченности поселений Иркутской области, входящих в состав муниципального района Иркутской области, на 2020 год и на плановый период 2021 и 2022 годов, и признании утратившим силу постановления Правительства Иркутской области от 31 августа 2020 года № 717-пп» (80 000 000 руб.)</p>	

<p>Статья 13 2. Утвердить распределение субсидий местным бюджетам из областного бюджета между муниципальными образованиями Иркутской области на 2020 год и на плановый период 2021 и 2022 годов согласно приложению 17 к настоящему Закону. 3. Распределение субсидий местным бюджетам из областного бюджета между муниципальными образованиями Иркутской области на 2020 год и на плановый период 2021 и 2022 годов, за исключением субсидий, распределение которых установлено согласно приложению 17 к настоящему Закону, утверждается нормативными правовыми актами Правительства Иркутской области, принимаемыми в соответствии с настоящим Законом.</p>	<p>Распределение субсидий на: - частичное финансовое обеспечение (возмещение) транспортных расходов юридических лиц и индивидуальных предпринимателей, осуществляющих розничную торговлю и доставку продовольственных товаров, на 2020 год и на плановый период 2021 и 2022 годов; - реализацию мероприятий перечня проектов народных инициатив на 2020 год и на плановый период 2021 и 2022 годов осуществлено в соответствии с Законом</p>	
<p>2. Статья 14 «Установить, что определение поставщика (подрядчика, исполнителя) на строительство, капитальный ремонт, реконструкция, модернизацию и приобретение объектов недвижимого имущества в государственную собственность Иркутской области осуществляется не позднее 100 дней, если иное не предусмотрено федеральным законодательством: - со дня доведения до получателей средств областного бюджета утвержденных лимитов бюджетных обязательств; - со дня заключения соглашений с бюджетными и автономными учреждениями Иркутской области о предоставлении соответствующих субсидий.»</p>	<p>Учреждения, нарушившие срок заключения контракта (договора) по объекту закупки по истечении 100 дней с даты доведения соответствующих лимитов (предоставления субсидий): ГБУЗ «Областной онкологической диспансер», ОГБУЗ «Больница г.Свирига», ОГБУЗ «Усть-Ордынский противотуберкулезный диспансер», ОГБУЗ «Усть-Удинская районная больница», ОГБУЗ «Черемховская городская больница №1», ОГБУЗ «Баяндаевская районная больница», ОГБУЗ «Железногорская районная больница», ОГБУЗ «Заринская районная больница», ОГБУЗ «Иркутская городская больница № 5», ОГБУЗ «Жирелевская районная больница», ОГБУЗ «Усть-Илимская городская поликлиника № 2», ОГЛУЗ «Ангарский перинатальный центр»</p>	<p>Продление процедуры закупки в связи с внесенным изменением в документацию о проведении закупки. Не состоялся аукцион.</p>
<p>Статья 15 Закона Иркутской области от 20.12.2019 №130-ОЗ "Об областном бюджете на 2020 год и на плановый период 2021 и 2022 годов": Утвердить на 2020 год объем субсидий местным бюджетам из областного бюджета на осуществление полномочий по первичному воинскому учету на территориях, где отсутствуют военные комиссариаты, и методику распределения таких субсидий между муниципальными образованиями Иркутской области, включая показатели (критерии) распределения между муниципальными образованиями Иркутской области общего объема таких субсидий в сумме 81 646 400,00 рублей.</p>	<p>Исполнение в сумме 86 072 629,36 рублей (105,42%). Превышение связано с выделением дополнительных средств из федерального бюджета на осуществление полномочий по первичному воинскому учету на территориях, где отсутствуют военные комиссариаты в размере 4 776 100,00 (уведомление от 11 июня 2020 года)</p>	
<p>Статья 15 1. Утвердить распределение субсидий местным бюджетам из областного бюджета между муниципальными образованиями Иркутской области на 2020 год и на плановый период 2021 и 2022 годов согласно приложению 18 к настоящему Закону.</p>	<p>Распределение субсидий на: - на проведение всероссийской переписи населения 2020 года на 2020 год, - на осуществление отдельных государственных полномочий в области производства и оборота этилового спирта, алкогольной и спиртосодержащей продукции на 2020 год и на плановый период 2021 и 2022 годов произведено в соответствии с распределением в Законе</p>	
<p>Статья 15 1. Утвердить распределение субсидий местным бюджетам из областного бюджета между муниципальными образованиями Иркутской области на 2020 год и на плановый период 2021 и 2022 годов согласно приложению 18 к настоящему Закону. 2. Утвердить на 2020 год и на плановый период 2021 и 2022 годов порядок определения общего объема субсидий местным бюджетам из областного бюджета на осуществление полномочий по первичному воинскому учету на территориях, где отсутствуют военные комиссариаты, и методику распределения таких субсидий между муниципальными образованиями Иркутской области, включая показатели (критерии) распределения между муниципальными образованиями Иркутской области общего объема таких субсидий, согласно приложению 19 к настоящему Закону. 3. Утвердить на 2020 год и на плановый период 2021 и 2022 годов порядок определения общего объема субсидий местным бюджетам из областного бюджета для финансового обеспечения переданных исполнительно-распорядительным органам муниципальных образований Иркутской области государственных полномочий по составлению (изменению, дополнению) списков кандидатов в присяжные заседатели федеральных судов общей юрисдикции в Российской Федерации и методику распределения таких субсидий между муниципальными образованиями Иркутской области, включая показатели (критерии) распределения между муниципальными образованиями Иркутской области общего объема таких субсидий, согласно приложению 20 к настоящему Закону. 4. Утвердить на 2020 год и на плановый период 2021 и 2022 годов порядок предоставления субсидий на обеспечение государственных гарантий реализации прав на получение общедоступного и бесплатного дошкольного образования в муниципальных дошкольных образовательных и общеобразовательных организациях согласно приложению 21 к настоящему Закону.</p>	<p>Установленное распределение субсидий, предоставляемых местным бюджетам на осуществление отдельных областных государственных полномочий в области противодействия коррупции, составило на 2020 г. составил 1 098,70 тыс. руб., на 2021 г. - 957,50 тыс. руб., на 2022 г. - 957,50 тыс. руб.; Объем субсидий, предоставляемых местным бюджетам для финансового обеспечения переданных исполнительно-распорядительным органам муниципальных образований Иркутской области полномочий по составлению (изменению, дополнению) списков кандидатов в присяжные заседатели федеральных судов общей юрисдикции в Российской Федерации составил на 2020 г. составил 1 185,40 тыс. руб., на 2021 г. - 1 249,60 тыс. руб., на 2022 г. - 4 685,50 тыс. руб. Распределение субсидий было произведено в соответствии с утвержденными методиками распределения субсидий.</p>	
<p>Статья 16 (1) Закона Иркутской области от 20.12.2019 №130-ОЗ "Об областном бюджете на 2020 год и на плановый период 2021 и 2022 годов": Установить, что в поддержку мер по обеспечению сбалансированности местных бюджетов в случае обеспечения исполнения расходных обязательств органов местного самоуправления при недостатке собственных доходов местных бюджетов и (или) компенсации недополученных доходов местных бюджетов, возникших в связи с запланированным снижением в течение 2020 года объема собственных доходов местных бюджетов на 2020 год в сумме 500 000 000 руб.</p>	<p>Исполнение в сумме 1 670 000 000 руб. (334%) Превышение связано с предоставлением дополнительного объема дотации на сбалансированность, установленного постановлением Правительства Иркутской области от 25 августа 2020 года № 693-пп «О внесении изменений в постановление Правительства Иркутской области от 17 июня 2020 года № 457-пп» (750 000 000 руб.); от 21 декабря 2020 года № 1109-пп «О внесении изменений в постановление Правительства Иркутской области от 17 июня 2020 года № 457-пп» (420 000 000 руб.).</p>	
<p>Статья 17 Установить, что Управление Федерального казначейства по Иркутской области вправе осуществлять в 2020 году на основании решений главных распорядителей средств областного бюджета полномочия получателя средств областного бюджета по перечислению межбюджетных трансфертов, предоставляемых из областного бюджета местным бюджетам в форме субсидий, субвенций и иных межбюджетных трансфертов, имеющих целевое назначение, в пределах суммы, необходимой для оплаты денежных обязательств по расходам получателей средств местного бюджета, источником финансового обеспечения которых являются данные межбюджетные трансферты, в порядке, установленном Федеральным казначейством. Положения абзаца первого шестой статьи не распространяются на субсидии, субвенции и иные межбюджетные трансферты, имеющие целевое назначение, включенные в перечень, установленный Правительством Иркутской области.</p>	<p>Согласно распоряжению службы по охране объектов культурного наследия Иркутской области от 20.01.2020 № 2-ср "О передаче полномочий получателя средств областного бюджета по перечислению местным бюджетам Иркутской области субсидий из областного бюджета, имеющих целевое назначение, в целях финансирования расходных обязательств муниципальных образований Иркутской области" полномочия получателя средств областного бюджета по перечислению местным бюджетам Иркутской области субсидий из областного бюджета в целях финансирования расходных обязательств муниципальных образований Иркутской области на восстановление (ремонт, реставрация, благоустройство) воинских захоронений на территории Иркутской области переданы Управлению Федерального казначейства по Иркутской области.</p>	
<p>Статья 17 Закона Об областном бюджете на 2020 год и на плановый период 2021 и 2022 годов от 20.12.2019 года № 130-ОЗ Установить, что Управление Федерального казначейства по Иркутской области вправе осуществлять в 2020 году на основании решений главных распорядителей средств областного бюджета полномочия получателя средств областного бюджета по перечислению межбюджетных трансфертов, предоставляемых из областного бюджета местным бюджетам в форме субсидий, субвенций и иных межбюджетных трансфертов, имеющих целевое назначение, в пределах суммы, необходимой для оплаты денежных обязательств по расходам получателей средств местного бюджета, источником финансового обеспечения которых являются данные межбюджетные трансферты, в порядке, установленном Федеральным казначейством.</p>	<p>Статья 17 Закона Об областном бюджете на 2020 год и на плановый период 2021 и 2022 годов от 20.12.2019 года № 130-ОЗ. Распоряжениями министерства по молодежной политике Иркутской области от 06.02.2020 года № 33-мр, от 03.03.2020 № 57-мр переданы Управлению Федерального казначейства по Иркутской области полномочия получателя средств областного бюджета по перечислению субсидий местным бюджетам.</p>	

<p>Статья 17 Закона Иркутской области от 20.12.2019 г. №130-ОЗ «Об областном бюджете на 2020 год и плановый период 2021 и 2022 годов» Установить, что Управление Федерального казначейства по Иркутской области вправе осуществлять в 2020 году на основании решений главных распорядителей средств областного бюджета полномочия получателя средств областного бюджета по перечислению межбюджетных трансфертов, предоставляемых из областного бюджета местным бюджетам в форме субсидий, субвенций и иных межбюджетных трансфертов, имеющих целевое назначение, в пределах суммы, необходимой для оплаты денежных обязательств по расходам получателей средств местного бюджета, источником финансового обеспечения, которых являются данные межбюджетные трансферты, в порядке, установленном Федеральным казначейством. Перечень межбюджетных трансфертов, указанных в абзаце первом настоящей статьи, устанавливается Правительством Иркутской области.</p>		
<p>Статья 17 Закона Иркутской области "Об областном бюджете на 2020 год и на плановый период 2021 и 2022 годов". Установить, что Управление Федерального казначейства по Иркутской области вправе осуществлять в 2020 году на основании решений главных распорядителей средств областного бюджета полномочия получателя средств областного бюджета по перечислению межбюджетных трансфертов, предоставляемых из областного бюджета местным бюджетам в форме субсидий, субвенций и иных межбюджетных трансфертов, имеющих целевое назначение, в пределах суммы, необходимой для оплаты денежных обязательств по расходам получателей средств местного бюджета, источником финансового обеспечения которых являются данные межбюджетные трансферты, в порядке, установленном Федеральным казначейством.</p>	<p>Законом Иркутской области "Об областном бюджете на 2020 год и на плановый период 2021 и 2022 годов" утверждены ассигнования в сумме 259 574,8 тыс.руб. На основании Постановлений Правительства Иркутской области и распоряжений министерства финансов Иркутской области в сводную бюджетную роспись внесены изменения на общую сумму 65 203,3 тыс. руб. Итого утверждены ассигнования на 2020 год на сумму 324 778,1 тыс.руб. Исполнение составило 323 114,4 тыс.руб.</p>	<p>Исполнение составило 99,49%</p>
<p>*Статья 17 Установить, что Управление Федерального казначейства по Иркутской области вправе осуществлять в 2020 году на основании решений главных распорядителей средств областного бюджета полномочия получателя средств областного бюджета по перечислению межбюджетных трансфертов, предоставляемых из областного бюджета местным бюджетам в форме субсидий, субвенций и иных межбюджетных трансфертов, имеющих целевое назначение, в пределах суммы, необходимой для оплаты денежных обязательств по расходам получателей средств местного бюджета, источником финансового обеспечения которых являются данные межбюджетные трансферты, в порядке, установленном Федеральным казначейством. Положения абзаца первого настоящей статьи не распространяются на субсидии, субвенции и иные межбюджетные трансферты, имеющие целевое назначение, включенные в перечень, установленный Правительством Иркутской области.</p>	<p>*Постановление Правительства Иркутской области от 20.12.2019 N 1112-пп (ред. от 17.07.2020) **Об утверждении Положения о предоставлении субсидий из областного бюджета местным бюджетам в целях финансирования расходных обязательств муниципальных образований Иркутской области на реализацию общественно значимых проектов по благоустройству сельских территорий и о внесении изменения в постановление Правительства Иркутской области от 10 февраля 2016 года N 67-пп** В 2020 году Министерством заключено 72 соглашения с 70 муниципальными образованиями. Постановление Правительства Иркутской области от 15.01.2020 N 14-пп (ред. от 25.12.2020) ***Об утверждении Положения о предоставлении субсидий из областного бюджета местным бюджетам в целях финансирования расходных обязательств муниципальных образований Иркутской области по строительству жилого помещения (жилого дома), предоставляемого гражданам Российской Федерации, проживающим на сельских территориях, по договору найма жилого помещения, и о внесении изменений в постановление Правительства Иркутской области от 24 марта 2016 года N 159-пп** 20 мая 2020 года Министерством заключено 4 соглашения с 2 муниципальными образованиями*</p>	
<p>Часть 1 статьи 21 Закона Иркутской области от 20.12.2019 № 130-ОЗ «Об областном бюджете на 2021 год и на плановый период 2022 и 2023 годов»: использование (перераспределение) зарезервированных бюджетных ассигнований, предусмотренных Министерству по подразделу 0113 «Другие общегосударственные вопросы» раздела 01 «Общегосударственные вопросы»: 1) на финансовое обеспечение расходных обязательств Иркутской области, финансируемых за счет межбюджетных субсидий и иных межбюджетных трансфертов из федерального бюджета, а также за счет грантов из федерального бюджета в форме субсидий государственным учреждениям Иркутской области в размере 125 000 000 руб. (далее - резерв на финансирование); 2) на увеличение фонда оплаты труда работников государственных учреждений Иркутской области, государственных гражданских служащих Иркутской области и лиц, замещающих государственные должности Иркутской области, работников, замещающих должности, не являющиеся должностями государственной гражданской службы Иркутской области, и вспомогательного персонала органов государственной власти Иркутской области и иных государственных органов Иркутской области, в том числе в соответствии с Федеральным законом от 19 июня 2000 года N 82-ФЗ «О минимальном размере оплаты труда» в размере 848 270 300 руб. (далее - резерв на увеличение фонда оплаты труда); 3) на обеспечение предоставления единовременной выплаты к профессиональным праздникам в 2020 году в соответствии с указом Губернатора Иркутской области от 15 июля 2019 года N 152-уг «Об установлении единовременной выплаты к профессиональным праздникам отдельным категориям работников в Иркутской области» в размере 601 111 800 руб. (далее - резерв на единовременные выплаты к праздникам).</p>	<p>Остаток нераспределенных средств резерва на финансирование составил - 33 руб., резерв на увеличение фонда оплаты труда и резерв на единовременные выплаты к праздникам, утвержденный Законом Иркутской области от 20.12.2019 №130-ОЗ, использован в полном объеме. В соответствии с решениями Правительства Иркутской области в процессе исполнения бюджета произведено увеличение резерва на увеличение фонда оплаты труда на 516 612 700 руб. за счет дополнительно поступившей дотации на обеспечение сбалансированности бюджетов. По итогам года сложился остаток неиспользованных средств в размере 91 030 руб.</p>	<p>Использование (перераспределение) зарезервированных в Законе о бюджете средств осуществлялся на основании обращений главных распорядителей бюджетных средств (заявительный характер использования).</p>
<p>Статья 21 2. Установить в соответствии с частью 3 статьи 29 Закона Иркутской области от 23 июля 2008 года N 55-оз "О бюджетном процессе Иркутской области" следующие дополнительные основания для внесения изменений в сводную бюджетную роспись областного бюджета: 1) внесение изменений в установленном порядке в государственные программы Иркутской области - в пределах общей суммы, утвержденной по соответствующей государственной программе Иркутской области приложениями 10, 11 к настоящему Закону; 2) внесение изменений в установленном порядке в государственные программы Иркутской области - в пределах общей суммы, утвержденной соответствующему главному распорядителю средств областного бюджета приложениями 12, 13 к настоящему Закону; 3) увеличение бюджетных ассигнований по отдельным разделам, подразделам, целевым статьям и группам видов расходов бюджета за счет бюджетных ассигнований на оказание государственных услуг - в пределах общей суммы, утвержденной соответствующему главному распорядителю средств областного бюджета приложениями 12, 13 к настоящему Закону, при условии, что увеличение бюджетных ассигнований по группе видов расходов бюджета не превышает 10 процентов; 4) внесение изменений в порядок формирования и применения кодов бюджетной классификации Российской Федерации, их структуру и принципы назначения, утверждаемые Министерством финансов Российской Федерации (далее - Порядок), и (или) приведение кодов классификации расходов бюджетов в соответствии с Порядком; 5) ликвидация, реорганизация органов государственной власти Иркутской области, государственных учреждений Иркутской области, изменение наименования главного распорядителя средств областного бюджета; 6) распределение межбюджетных трансфертов областному бюджету постановлением (распоряжением) Правительства Российской Федерации, приказами федеральных органов государственной власти</p>	<p>В соответствии с пунктами статьи в сводную бюджетную роспись распоряжением министерства финансов Иркутской области было внесено 44 изменения, в том числе: по пунктам 1), 2), 3), 10) по основаниям соответствующим данным пунктам, в сводную бюджетную роспись, в целях обеспечения деятельности аппарата Губернатора Иркутской области и Правительства Иркутской области и подведомственных аппарату Губернатора учреждений, а также для эффективного использования бюджетных средств, в общей сложности внесено 30 изменений; 6) в связи с поступлением иных межбюджетных трансфертов из федерального бюджета 16 изменений сводной бюджетной росписи.</p>	



<p>Статья 21 Закона Иркутской области от 20.12.2019 г. №130-ОЗ «Об областном бюджете на 2020 год и плановый период 2021 и 2022 годов». 2. Установить в соответствии с частью 3 статьи 29 Закона Иркутской области от 23 июля 2008 года N 55-оз "О бюджетном процессе Иркутской области" следующие дополнительные основания для внесения изменений в сводную бюджетную роспись областного бюджета: - внесение изменений в установленном порядке в государственные программы Иркутской области - в пределах общей суммы, утвержденной по соответствующей государственной программе Иркутской области приложениями 10, 11 к настоящему Закону; - внесение изменений в установленном порядке в государственные программы Иркутской области - в пределах общей суммы, утвержденной соответствующему главному распорядителю средств областного бюджета приложениями 12, 13 к настоящему Закону; - увеличение бюджетных ассигнований по отдельным разделам, подразделам, целевым статьям и группам видов расходов бюджета за счет бюджетных ассигнований на оказание государственных услуг - в пределах общей суммы, утвержденной соответствующему главному распорядителю средств областного бюджета приложениями 12, 13 к настоящему Закону, при условии, что увеличение бюджетных ассигнований по группе видов расходов бюджета не превышает 10 процентов; - внесение изменений в порядок формирования и применения кодов бюджетной классификации Российской Федерации, их структуру и принципы назначения, утверждаемые Министерством финансов Российской Федерации (далее - Порядок), и (или) приведение кодов классификации расходов бюджетов в соответствие с Порядком; - ликвидация, реорганизация органов государственной власти Иркутской области, государственных учреждений Иркутской области, изменение наименования главного распорядителя средств областного бюджета; - распределение межбюджетных трансфертов областному бюджету постановлениями (распоряжениями) Правительства Российской Федерации, приказами федеральных органов государственной власти</p>	<p>Постановление Правительства Иркутской области от 11.12.2018 N 915-пн * Об утверждении государственной программы Иркутской области "Развитие жилищно-коммунального хозяйства и повышение энергоэффективности Иркутской области" на 2019 - 2024 годы"; Постановление Правительства Иркутской области от 29.01.2019 N42-пн о внесении изменений в Положение "О предоставлении и расходовании субсидий из областного бюджета местным бюджетам в целях софинансирования расходных обязательств муниципальных образований Иркутской области на организацию в границах муниципального района электроснабжения поселений"; Постановление Правительства Иркутской области от 23.05.2017 N 330-пн (ред. от 11.12.2018) * О внесении изменений в отдельные постановления Правительства Иркутской области"; Постановление Правительства Иркутской области от 31.07.2017 N 500-пн (ред. от 11.12.2018) * О внесении изменений в отдельные постановления Правительства Иркутской области"; Постановление Правительства Иркутской области от 25.10.2017 N 690-пн (ред. от 11.12.2018) * О внесении изменений в отдельные постановления Правительства Иркутской области"; Постановление Правительства Иркутской области от 08.11.2017 N 710-пн (ред. от 11.12.2018) * О внесении изменений в отдельные постановления Правительства Иркутской области"; Постановление Правительства Иркутской области от 07.12.2017 N 804-пн (ред. от 11.12.2018) * О внесении изменений в отдельные постановления Правительства Иркутской области"; Постановление Правительства Иркутской области от 14.12.2017 N 819-пн (ред. от 11.12.2018) * О внесении изменений в отдельные постановления Правительства Иркутской области"; Постановление Правительства Иркутской области от 15.12.2017 N 835-пн (ред. от 11.12.2018) * О внесении изменений в отдельные постановления Правительства Иркутской области"; Постановление Правительства Иркутской области от 23.12.2019 N 1120-пн * О внесении изменений в отдельные постановления Правительства Иркутской области";</p>	
<p>Статья 21 Закона Иркутской области от 20.12.2019 г. №130-ОЗ «Об областном бюджете на 2020 год и плановый период 2021 и 2022 годов». 2. Установить в соответствии с частью 3 статьи 29 Закона Иркутской области от 23 июля 2008 года N 55-оз "О бюджетном процессе Иркутской области" следующие дополнительные основания для внесения изменений в сводную бюджетную роспись областного бюджета: - внесение изменений в установленном порядке в государственные программы Иркутской области - в пределах общей суммы, утвержденной по соответствующей государственной программе Иркутской области приложениями 10, 11 к настоящему Закону; - внесение изменений в установленном порядке в государственные программы Иркутской области - в пределах общей суммы, утвержденной соответствующему главному распорядителю средств областного бюджета приложениями 12, 13 к настоящему Закону; - увеличение бюджетных ассигнований по отдельным разделам, подразделам, целевым статьям и группам видов расходов бюджета за счет бюджетных ассигнований на оказание государственных услуг - в пределах общей суммы, утвержденной соответствующему главному распорядителю средств областного бюджета приложениями 12, 13 к настоящему Закону, при условии, что увеличение бюджетных ассигнований по группе видов расходов бюджета не превышает 10 процентов; - внесение изменений в порядок формирования и применения кодов бюджетной классификации Российской Федерации, их структуру и принципы назначения, утверждаемые Министерством финансов Российской Федерации (далее - Порядок), и (или) приведение кодов классификации расходов бюджетов в соответствие с Порядком; - ликвидация, реорганизация органов государственной власти Иркутской области, государственных учреждений Иркутской области, изменение наименования главного распорядителя средств областного бюджета; - распределение межбюджетных трансфертов областному бюджету постановлениями (распоряжениями) Правительства Российской Федерации, приказами федеральных органов государственной власти</p>	<p>Постановление Правительства Иркутской области от 11.12.2018 N 915-пн * Об утверждении государственной программы Иркутской области "Развитие жилищно-коммунального хозяйства и повышение энергоэффективности Иркутской области" на 2019 - 2024 годы"; Постановление Правительства Иркутской области от 29.01.2019 N42-пн о внесении изменений в Положение "О предоставлении и расходовании субсидий из областного бюджета местным бюджетам в целях софинансирования расходных обязательств муниципальных образований Иркутской области на организацию в границах муниципального района электроснабжения поселений"; Постановление Правительства Иркутской области от 23.05.2017 N 330-пн (ред. от 11.12.2018) * О внесении изменений в отдельные постановления Правительства Иркутской области"; Постановление Правительства Иркутской области от 31.07.2017 N 500-пн (ред. от 11.12.2018) * О внесении изменений в отдельные постановления Правительства Иркутской области"; Постановление Правительства Иркутской области от 25.10.2017 N 690-пн (ред. от 11.12.2018) * О внесении изменений в отдельные постановления Правительства Иркутской области"; Постановление Правительства Иркутской области от 08.11.2017 N 710-пн (ред. от 11.12.2018) * О внесении изменений в отдельные постановления Правительства Иркутской области"; Постановление Правительства Иркутской области от 07.12.2017 N 804-пн (ред. от 11.12.2018) * О внесении изменений в отдельные постановления Правительства Иркутской области"; Постановление Правительства Иркутской области от 14.12.2017 N 819-пн (ред. от 11.12.2018) * О внесении изменений в отдельные постановления Правительства Иркутской области"; Постановление Правительства Иркутской области от 15.12.2017 N 835-пн (ред. от 11.12.2018) * О внесении изменений в отдельные постановления Правительства Иркутской области"; Постановление Правительства Иркутской области от 23.12.2019 N 1120-пн * О внесении изменений в отдельные постановления Правительства Иркутской области";</p>	
<p>Статья 21.2. Установить в соответствии с частью 3 статьи 29 Закона Иркутской области от 23 июля 2008 года N 55-оз "О бюджетном процессе Иркутской области" дополнительные основания для внесения изменений в сводную бюджетную роспись областного бюджета.</p>	<p>При внесении изменений в сводную бюджетную роспись МЭРНО учитывались дополнительные основания для внесения изменений</p>	
<p>Статья 21.1. Установить, что в соответствии с абзацем пятым пункта 3 статьи 217 Бюджетного кодекса Российской Федерации основанием для внесения изменений в сводную бюджетную роспись областного бюджета является использование (перераспределение) зарезервированных бюджетных ассигнований, предусмотренных министерству финансов Иркутской области по подразделу 0113 "Другие общегосударственные вопросы" раздела 01 "Общегосударственные вопросы": на 2020 год в размере 125 000,0 тыс. рублей, на 2021 год в размере 795 040,2 тыс. рублей, на 2022 год в размере 904 943,9 тыс. рублей - на финансовое обеспечение расходных обязательств Иркутской области, софинансируемых за счет межбюджетных субсидий и иных межбюджетных трансфертов из федерального бюджета, а также за счет грантов из федерального бюджета в форме субсидий государственным учреждениям Иркутской области; на 2020 год в размере 848 270,3 тыс. рублей - на увеличение фонда оплаты труда работников государственных учреждений Иркутской области, государственных гражданских служащих Иркутской области и лиц, замещающих государственные должности Иркутской области, работников, замещающих должности, не являющиеся должностями государственной гражданской службы Иркутской области, и вспомогательного персонала органов государственной власти Иркутской области и иных государственных органов Иркутской области, в том числе в соответствии с Федеральным законом от 19 июня 2000 года N 82-ФЗ "О минимальном размере оплаты труда"; на 2020 год в размере 601 111,8 тыс. рублей - на обеспечение предоставления единовременной выплаты к профессиональным праздникам в 2020 году в соответствии с указом Губернатора Иркутской области от 15 июля 2019 года N 152-у "Об установлении единовременной выплаты к профессиональным праздникам отдельным категориям работников в Иркутской области". (в ред. Закона Иркутской области от 27.05.2020 N 44-ОЗ)</p>	<p>На увеличение фонда оплаты труда работников государственных учреждений Иркутской области, государственных гражданских служащих Иркутской области и лиц, замещающих государственные должности Иркутской области, работников, замещающих должности, не являющиеся должностями государственной гражданской службы Иркутской области, и вспомогательного персонала органов государственной власти Иркутской области и иных государственных органов Иркутской области в соответствии с Постановлением Правительства Иркутской области от 17.12.2018 года № 982-пн Аппарату в 2020 году были увеличены бюджетные ассигнования на сумму 64 246,6 тыс. рублей.</p>	
<p>пункт 10 части 2 статьи 21 Закона Иркутской области от 20 декабря 2019 года № 130-ОЗ "Об областном бюджете на 2020 год и на плановый период 2021 и 2022 годов". Установить в соответствии с частью 3 статьи 29 Закона Иркутской области от 23 июля 2008 года N 55-оз "О бюджетном процессе Иркутской области" следующие дополнительные основания для внесения изменений в сводную бюджетную роспись областного бюджета: 10) перераспределение бюджетных ассигнований между целевыми статьями, группами видов расходов бюджета - в пределах общей суммы, утвержденной соответствующему главному распорядителю средств областного бюджета на обеспечение деятельности органов государственной власти Иркутской области и иных государственных органов Иркутской области;</p>	<p>В течение 2020 года было перераспределено между кодами видов расходов в пределах общей суммы бюджетных ассигнований и лимитов бюджетных обязательств 9 371 151,66 рублей.</p>	<p>Отклонений нет.</p>

<p>пункт 2 статьи 21 Закона Иркутской области от 20.12.2020 № 130-03 "Об областном бюджете на 2020 год и на плановый период 2021 и 2022 годов", в соответствии со статьей 217 Бюджетного Кодекса Российской Федерации Избирательной комиссии Иркутской области внесены изменения в сводную бюджетную роспись в 2020 году. Дополнительно выделено по распоряжениям министерства финансов Иркутской области от 14.07.2020 №413-мр и от 22.07.2020 № 430-мр 161 342 000 руб. По приказам министерства финансов Иркутской области от 15.04.2020 № 154/31/000 от 29.10.2020 № 852-мр в сумме 130 650 700 руб., от 24.12.2020 № 1283-мр – 22 460 300 руб. (экономия по областным выборам в связи с непроведением повторного голосования), от 24.12.2020 № 1283-мр – 1 420 000 руб. (экономия по прочим статьям расходов и от проведения муниципальных выборов). Всего выделено ассигнований на 2020 год – 648 955 600 руб.</p>	<p>В 2020 году увеличена ассигнований по целевым статьям КЦСР 902W058535 «Финансовое обеспечение мероприятий по выплатам членам избирательных комиссий за условия работы, связанные с обеспечением санитарно-эпидемиологической безопасности при подготовке и проведении общероссийского голосования по вопросу одобрения изменений в Конституцию Российской Федерации за счет средств сложившейся экономики на сумму 86 267 000 руб., КЦСР 902W058570 «Финансовое обеспечение мероприятий по выплатам членам избирательных комиссий за условия работы, связанные с обеспечением санитарно-эпидемиологической безопасности при подготовке и проведении общероссийского голосования по вопросу одобрения изменений в Конституцию Российской Федерации» в сумме 75 075 000 руб. Уменьшено (сэкономлено) в результате экономики по КЦСР 9020200000 «Аппарат Избирательной комиссии Иркутской области» – 1044700 руб. экономия от закупок товаров, услуг, 9020300000 «Территориальные избирательные комиссии Иркутской области» – 78600 руб. экономия от закупок товаров, услуг, по КЦСР 9020400000 на сумму 153282600 руб. экономия от проведения досрочных выборов Губернатора Иркутской области и муниципальных выборов, КЦСР 9020500000 – 125100 руб. экономия от мероприятий по повышению правовой культуры. На основании распоряжений министерства финансов Иркутской области в 2020 году увеличено ассигнований по целевым статьям КЦСР 9020100000 «Члены Избирательной комиссии Иркутской области и территориальных избирательных комиссий» на сумму 6350100, КЦСР 9020200000 «Аппарат Избирательной комиссии Иркутской области» – 16240200 руб., 9020300000 «Территориальные избирательные комиссии Иркутской области» – 2666300 руб. для обеспечения оплаты труда и страховых взносов на оплату труда, за счет уменьшения по другим целевым статьям расходов в связи экономией от закупок товаров, услуг, по КЦСР 9020400000 на сумму 24540300 руб. экономия от проведения досрочных выборов Губернатора Иркутской области и муниципальных выборов, КЦСР 9020500000 – 473200 руб. экономия от мероприятий по повышению правовой культуры, КЦСР 9020200000 «Аппарат Избирательной комиссии Иркутской области» – 100000 руб., 9020300000 «Территориальные избирательные комиссии Иркутской области» – 143100 руб. экономия по закупке товаров, оказанию услуг.</p> <p>С учетом приказов минфина Иркутской области о дополнительном выделении и уменьшении бюджетных ассигнований на 2020 год общее увеличение произошло на сумму 6 811 000 рублей, всего выделено ассигнований на 2020 год 648 965 500 рублей, исполнены на сумму 646 372 039,42 руб., что составляет 99,6 %</p>	<p>Исполнение по целевым статьям расходов 902W058535, 902W058570 составило 99,98%, выплаты осуществлены 15206 членам территориальных и участковых избирательных комиссий. Бюджетные ассигнования по целевым статьям Избирательной комиссии Иркутской области и 20 территориальных избирательных комиссий со статусом юридического лица на сумму 154531000 руб. по распоряжениям министерства финансов Иркутской области. Ассигнования по фонду оплаты труда и по страховым взносам на оплату труда лицам, замещающим государственные должности увеличены в сумме 6350100 руб., ассигнования государственных гражданских служащих Избирательной комиссии Иркутской области по оплате труда и по страховым взносам на оплату труда увеличены в сумме 16240200 рублей, по территориальным избирательным комиссиям на сумму 2666300 рублей в связи с неполным доведением бюджетных ассигнований на 2020 год. Фонд оплаты труда лицам, замещающим государственные должности, доволен на 100 %, государственным гражданским служащим на 85,1 %. Исполнение составило 98,6%.</p> <p>Исполнение по целевым статьям расходов 9020100000, 9020200000, 9020300000, 9020400000, 9020500000, 9000000000, 9020220130, 902W058535, 902W058570 составило более 95 %.</p>
<p>пункт 6 статьи 21 Закона Иркутской области от 20 декабря 2019 года № 130-03 "Об областном бюджете на 2020 год и на плановый период 2021 и 2022 годов". Установить в соответствии с частью 3 статьи 29 Закона Иркутской области от 23 июля 2008 года N 55-сз "О бюджетном процессе Иркутской области" следующие дополнительные основания для внесения изменений в сводную бюджетную роспись областного бюджета: 6) распределение межбюджетных трансфертов областного бюджета поставщиками (распоряжениями) Правительства Российской Федерации, приказами федеральных органов государственной власти, а также увеличение бюджетных ассигнований в случае фактического поступления иных межбюджетных трансфертов из федерального бюджета сверх доходов, утвержденных настоящим Законом.</p>	<p>Увеличение бюджетных ассигнований и лимитов бюджетных обязательств за счет средств федерального бюджета на 12 260 400,00 рублей. Средства освоены в полном объеме.</p>	<p>Отклонений нет.</p>
<p>Статья 22</p> <p>Установить, что безвозмездные поступления от юридических и физических лиц, имеющие целевое назначение, фактически полученные при исполнении областного бюджета сверх объемов, утвержденных настоящим Законом, направляются на увеличение бюджетных ассигнований областного бюджета соответствующим целевым статьям предоставления.</p> <p>Установить, что безвозмездные поступления от юридических и физических лиц, фактически полученные в 2020 году при исполнении областного бюджета сверх объемов, утвержденных настоящим Законом, в связи с чрезвычайной ситуацией, сложившейся в результате паводка, вызванного сильными дождями, прошедшим в июне-июле 2019 года на территории Иркутской области, распределяются между главными распорядителями средств областного бюджета для расходования указанных средств на мероприятия по ликвидации последствий указанной чрезвычайной ситуации на основании решений Правительства Иркутской области в соответствии с расходными обязательствами Иркутской области.</p>	<p>В соответствии с Постановлением Правительства Иркутской области от 17.07.2019 N 560-пн (ред. от 11.11.2019) "Об утверждении Положения о порядке и условиях предоставления отдельным категориям граждан компенсации в связи с гибелью, утратой (повреждением) в результате паводка, вызванного сильными дождями, прошедшим в июне 2019 года на территории Иркутской области, принадлежащих им посевов сельскохозяйственных культур, посадок многолетних насаждений, сельскохозяйственных животных, пчелосемей, сельскохозяйственных строений (сооружений), предназначенных для содержания сельскохозяйственных животных (за исключением пчелосемей), а также одновременной материальной помощи" перечислены средства получателям в размере 1346840,00 рублей</p>	<p></p>
<p>Статья 25 Закона Иркутской области от 20.12.2019 г. №130-03 «Об областном бюджете на 2020 год и плановый период 2021 и 2022 годов» 1. Установить, что в 2020 - 2022 годах за счет средств областного бюджета субсидии юридическим лицам (за исключением субсидий государственным (муниципальным) учреждениям), индивидуальным предпринимателям, а также физическим лицам - производителям товаров, работ, услуг предоставляются на безвозмездной и безвозвратной основе в целях возмещения недополученных доходов и (или) финансового обеспечения (возмещения) затрат в связи с производством (реализацией) товаров (за исключением подакцизных товаров, кроме автомобилей легковых и мотоциклов, винодельческих продуктов, произведенных из выращенного на территории Российской Федерации винограда), выполнением работ, оказанием услуг в случаях: - оказания услуг по пассажирским перевозкам водным, пригородным железнодорожным транспортом, а также воздушным транспортом местными авиалиниями; - реализации мероприятий по энергоэффективности и развитию энергетики на территории Иркутской области; - оказания услуг в сфере электро-, газо-, тепло- и водоснабжения, водоотведения и очистки сточных вод; 2. Категории и (или) критерии отбора юридических лиц (за исключением государственных (муниципальных) учреждений), индивидуальных предпринимателей, а также физических лиц - производителей товаров, работ, услуг, имеющих право на получение субсидий, цели, условия и порядок предоставления субсидий, указанных в части 1 настоящей статьи, порядок возврата субсидий в случае нарушения условий, установленных при их предоставлении, случаи и порядок возврата в текущем финансовом году получателем субсидий остатков субсидий, предоставленных в целях финансового обеспечения затрат в связи с производством (реализацией) товаров, выполнением работ, оказанием услуг, не использованных в отчетном финансовом году (за исключением субсидий, предоставленных в пределах суммы, необходимой для оплаты денежных обязательств получателя субсидии</p>	<p>В рамках государственной программы «Развитие транспортного комплекса Иркутской области» на 2014-2020 годы: - «Предоставление субсидий за счет средств областного бюджета в целях возмещения недополученных доходов, связанных с оказанием услуг по пассажирским перевозкам водным, пригородным железнодорожным транспортом, а также воздушным транспортом местными авиалиниями» предусмотрены на 31.12.2020г в сумме 958 670,9 тыс. рублей, профинансировано в сумме 958 606,5 тыс. рублей; В рамках государственной программы «Развитие жилищно-коммунального хозяйства Иркутской области» на 2014-2020 годы: - «Предоставление субсидий за счет средств областного бюджета в целях возмещения недополученных доходов в связи с оказанием услуг в сфере электро-, газо-, тепло- и водоснабжения, водоотведения и очистки сточных вод» предусмотрены на 31.12.2020 г. в сумме 3 213 645 тыс. руб., профинансировано в сумме 3 213 596,4 тыс. руб.; - «Предоставление субсидий за счет средств областного бюджета в целях финансового обеспечения (возмещения) затрат, связанных с приобретением и доставкой топливно-энергетических ресурсов для оказания услуг в сфере электро-, тепло- и горячего водоснабжения» предусмотрены на 31.12.2020 г. в сумме 661 231,8 тыс. руб., профинансировано в сумме 661 231,8 тыс. руб.;</p>	<p>Неисполнение бюджета отсутствует. Неисполнение бюджета отсутствует.</p>
<p>Статья 25 Закона Иркутской области "Об областном бюджете на 2020 год и на плановый период 2021 и 2022 годов". Установить, что в 2020 - 2022 годах за счет средств областного бюджета субсидии юридическим лицам (за исключением субсидий государственным (муниципальным) учреждениям), индивидуальным предпринимателям, а также физическим лицам - производителям товаров, работ, услуг предоставляются на безвозмездной и безвозвратной основе в целях возмещения недополученных доходов и (или) финансового обеспечения (возмещения) затрат в связи с производством (реализацией) товаров (за исключением подакцизных товаров, кроме автомобилей легковых и мотоциклов, винодельческих продуктов, произведенных из выращенного на территории Российской Федерации винограда), выполнением работ, оказанием услуг в случаях: 1) исполнения работ, оказания услуг по сохранению, созданию, распространению и освоению культурных ценностей;</p>	<p>Законом Иркутской области "Об областном бюджете на 2020 год и на плановый период 2021 и 2022 годов" утверждены ассигнования в сумме 8 440,0 тыс.руб. Исполнение составило 8 402,9 тыс.руб.</p>	<p>Исполнение составило 99,56%</p>

<p>Статья 25 1. Установить, что в 2020 - 2022 годах за счет средств областного бюджета субсидии юридическим лицам (за исключением субсидий государственным (муниципальным) учреждениям), индивидуальным предпринимателям, а также физическим лицам - производителям товаров, работ, услуг предоставляются на безвозмездной и безвозвратной основе в целях возмещения недополученных доходов и (или) финансового обеспечения (возмещения) затрат в связи с производством (реализацией) товаров (за исключением подакцизных товаров, кроме автомобилей легковых и мотоциклов, винодельческих продуктов, произведенных из выращенного на территории Российской Федерации винограда), выполнением работ, оказанием услуг</p>	<p>В 2020 году МЭРИО предоставлены субсидии по следующим направлениям: реализации мероприятий, направленных на поддержку и развитие малого и среднего предпринимательства; реализации мер стимулирования деятельности в сфере промышленности; реализации мероприятий, связанных с поддержкой туризма и туристской деятельности в Иркутской области</p>	
<p>Статья 25 1. Установить, что в 2020 - 2022 годах за счет средств областного бюджета субсидии юридическим лицам (за исключением субсидий государственным (муниципальным) учреждениям), индивидуальным предпринимателям, а также физическим лицам - производителям товаров, работ, услуг предоставляются на безвозмездной и безвозвратной основе в целях возмещения недополученных доходов и (или) финансового обеспечения (возмещения) затрат в связи с производством (реализацией) товаров (за исключением подакцизных товаров, кроме автомобилей легковых и мотоциклов, винодельческих продуктов, произведенных из выращенного на территории Российской Федерации винограда), выполнением работ, оказанием услуг в случаях:</p> <p>3) освещения в средствах массовой информации вопросов государственной политики Иркутской области в сфере социально-экономического, общественно-политического и культурного развития Иркутской области, в том числе деятельности Губернатора Иркутской области и Правительства Иркутской области, а также иных исполнительных органов государственной власти Иркутской области,</p>	<p>на 2020 год в целях возмещения затрат в связи с выполнением работ, оказанием услуг по освещению в средствах массовой информации вопросов государственной политики Иркутской области в сфере социально-экономического, общественно-политического и культурного развития Иркутской области, в том числе деятельности Губернатора Иркутской области и Правительства Иркутской области, а также иных исполнительных органов государственной власти Иркутской области, на основании постановления Правительства Иркутской области от 11 июля 2014 года № 348-пп предусмотрено 113 908 300 руб. Субсидии из областного бюджета предоставлена 62 организациям на сумму 113 906 200,64 рублей.</p>	
<p>Статья 25</p> <p>1.1. Установить, что в 2020 - 2022 годах за счет средств областного бюджета субсидии юридическим лицам (за исключением субсидий государственным (муниципальным) учреждениям), индивидуальным предпринимателям, а также физическим лицам - производителям товаров, работ, услуг предоставляются на безвозмездной и безвозвратной основе в целях возмещения недополученных доходов и (или) финансового обеспечения (возмещения) затрат в связи с производством (реализацией) товаров (за исключением подакцизных товаров, кроме автомобилей легковых и мотоциклов, винодельческих продуктов, произведенных из выращенного на территории Российской Федерации винограда), выполнением работ, оказанием услуг в случаях:</p> <p>10) производства и (или) переработки (в том числе на арендованных основных средствах) сельскохозяйственной продукции, выполнения работ и оказания услуг в области сельского хозяйства;</p>	<p>По итогам 2020 года министерством предоставлено субсидий сельхозтоваропроизводителям и личным подсобным хозяйствам Иркутской области на поддержку сельскохозяйственного производства в сумме 2 975 254 353,03 рублей при плановых назначениях 2 975 472 400,00 рублей, что составило 99,9 % к плану, в том числе за счет средств областного бюджета 2 162 375 753,04 рублей при плане 2 161 594 200,00 рублей или 99,9 %, за счет средств из федерального бюджета 812 878 599,99 рублей при плане 812 878 600,00 или 99,9%.</p>	<p>Неисполнение за 2020 год составило 218446,97рублей (подробно раскрывается в текстовой части пояснительной записки)</p>
<p>Статья 26</p> <p>1. Установить, что в 2020 - 2022 годах за счет средств областного бюджета предоставляются субсидии (кроме субсидий на осуществление капитальных вложений в объекты капитального строительства государственной собственности Иркутской области или приобретение объектов недвижимого имущества в государственную собственность Иркутской области):</p> <p>1) бюджетным и автономным учреждениям Иркутской области:</p> <p>а) на финансовое обеспечение выполнения ими государственного задания, рассчитанные с учетом нормативных затрат на оказание ими государственных услуг физическим и (или) юридическим лицам и нормативных затрат на содержание государственного имущества;</p> <p>б) на иные цели, связанные с:</p> <p>... сохранением объектов культурного наследия, находящихся в собственности Иркутской области;</p> <p>... 2) иным некоммерческим организациям, не являющимся государственными (муниципальными) учреждениями, в целях:</p> <p>... финансового обеспечения части затрат на проведение работ по сохранению находящихся в собственности религиозных организаций объектов культурного наследия, включенных в единый государственный реестр объектов культурного наследия (памятников истории и культуры) народов Российской Федерации, и выявленных объектов культурного наследия религиозного назначения;</p> <p>...</p>	<p>В 2020 году за счет средств областного бюджета ОГАУ «ЦСН» предоставлялись субсидии в объеме 191 768 500,00 рублей или 100,0 % от утвержденных бюджетных назначений и лимитов бюджетных обязательств, в том числе:</p> <ul style="list-style-type: none"> <li>- на финансовое обеспечение выполнения государственных работ в сфере государственной охраны, сохранения, использования и популяризации объектов культурного наследия в соответствии с государственным заданием – 95 503 300,00 рублей;</li> <li>- на иные цели, связанные с сохранением объектов культурного наследия, находящихся в собственности Иркутской области – 96 265 200,00 рублей.</li> </ul> <p>В 2020 году на предоставление субсидий в целях финансового обеспечения части затрат на проведение работ по сохранению находящихся в собственности религиозных организаций объектов культурного наследия, включенных в единый государственный реестр объектов культурного наследия (памятников истории и культуры) народов Российской Федерации, и выявленных объектов культурного наследия религиозного назначения, утвержденным постановлением Правительства Иркутской области от 13 ноября 2019 года № 945-пн, в 2020 году 3 религиозным организациям в 2 этапа предоставлялись субсидии на финансовое обеспечение части затрат на проведение работ по сохранению.</p> <p>В соответствии с Порядком определения объема и предоставления из областного бюджета субсидий в целях финансового обеспечения части затрат на проведение работ по сохранению находящихся в собственности религиозных организаций объектов культурного наследия, включенных в единый государственный реестр объектов культурного наследия (памятников истории и культуры) народов Российской Федерации, и выявленных объектов культурного наследия религиозного назначения, утвержденным постановлением Правительства Иркутской области от 13 ноября 2019 года № 945-пн, в 2020 году 3 религиозным организациям в 2 этапа предоставлялись субсидии на финансовое обеспечение части затрат на проведение работ по сохранению.</p>	
<p>Статья 26 Закона Иркутской области "Об областном бюджете на 2020 год и на плановый период 2021 и 2022 годов". Установить, что в 2020 - 2022 годах за счет средств областного бюджета предоставляются субсидии (кроме субсидий на осуществление капитальных вложений в объекты капитального строительства государственной собственности Иркутской области или приобретение объектов недвижимого имущества в государственную собственность Иркутской области):</p> <p>1) бюджетным и автономным учреждениям Иркутской области: а) на финансовое обеспечение выполнения ими государственного задания, рассчитанные с учетом нормативных затрат на оказание ими государственных услуг физическим и (или) юридическим лицам и нормативных затрат на содержание государственного имущества; б) на иные цели</p>	<p>Законом Иркутской области "Об областном бюджете на 2020 год и на плановый период 2021 и 2022 годов" утверждены ассигнования в сумме 2 019 682,1 тыс.руб. На основании Постановлений Правительства Иркутской области и распоряжений министерства финансов Иркутской области в сводную бюджетную роспись внесены изменения на общую сумму 59 414,8 тыс. руб. Итого утвержденных ассигнований на 2020 год на сумму 2 079 096,9 тыс.руб. Исполнение составило 2 074 011,0 тыс.руб.</p>	<p>Остаток в сумме 5 085,9 тыс.руб., из них: - 19,6 тыс. руб. - неустраиваемые остатки по выплатам лицам, обучающимся в организациях осуществляющих образовательную деятельность; - 37,2 тыс. руб. - неустраиваемые остатки по выплатам, связанным с полным государственным обеспечением детей сирот и детей, оставшихся без попечения родителей, обучающихся в образовательных и профессиональных образовательных учреждениях Иркутской области; - 5006,3 тыс. руб. - остаток по капитальному и текущему ремонту зданий, закрепленных за областными государственными музеями (ГАУК ИОКМ). Договор на техническое присоединение к электросетям в декабре 2020 г не был заключен в связи с дефицитом бюджетных средств ограниченными сроками оплаты. ; - 11,9 тыс. руб. - остаток по капитальному и текущему ремонту зданий, закрепленных за областными государственными театрально-зрелищными учреждениями (ГАУК Иркутская областная филармония); - 9,9 тыс. руб. - остаток средств на реализацию мероприятий, способствующих выявлению и развитию талантов детей и молодежи.</p>
<p>Статья 26 Закона Иркутской области от 20.12.2020 г. №130-ОЗ «Об областном бюджете на 2020 год и на плановый период 2021 и 2022 годов» 1. Установить, что в 2020 - 2022 годах за счет средств областного бюджета предоставляются субсидии (кроме субсидий на осуществление капитальных вложений в объекты капитального строительства государственной собственности Иркутской области или приобретение объектов недвижимого имущества в государственную собственность Иркутской области):</p> <p>2) иным некоммерческим организациям, не являющимся государственными (муниципальными) учреждениями, в целях:</p> <ul style="list-style-type: none"> <li>- обеспечения финансово-хозяйственной деятельности Фонда капитального ремонта многоквартирных домов Иркутской области;</li> <li>- проведения капитального ремонта общего имущества в многоквартирных домах, расположенных на территории Иркутской области;</li> </ul>	<p>В рамках государственной программы «Развитие жилищно-коммунального хозяйства Иркутской области» на 2014-2020 годы: - на обеспечение финансово-хозяйственной деятельности Фонда капитального ремонта Иркутской области на 31.12.2020г предусмотрено 161 536,9 тыс. рублей, профинансировано 161 536,9 тыс. рублей. - на проведение капитального ремонта общего имущества в многоквартирных домах, расположенных на территории Иркутской области на 31.12.2020г предусмотрено 4 985,0 тыс. рублей, профинансировано 4 985,0 тыс. рублей.</p>	<p>Неисполнение бюджета отсутствует</p>

<p>Статья 26 1. Установить, что в 2020 - 2022 годах за счет средств областного бюджета предоставляются субсидии (кроме субсидий на осуществление капитальных вложений в объекты капитального строительства государственной собственности Иркутской области или приобретение объектов недвижимого имущества в государственную собственность Иркутской области): 1) бюджетным и автономным учреждениям Иркутской области: а) на финансовое обеспечение исполнения ими государственного задания, рассчитанные с учетом нормативных затрат на оказание ими государственных услуг физическим и (или) юридическим лицам и нормативных затрат на содержание государственного имущества; б) на иные цели, связанные с: компенсацией расходов на оплату стоимости проезда и провоза багажа к месту использования отпуска в пределах территории Российской Федерации и обратно лицам, работающим в бюджетных и автономных учреждениях Иркутской области, расположенных в районах Крайнего Севера и приравненных к ним местностях, а также компенсацией расходов, связанных с переездом из районов Крайнего Севера и приравненных к ним местностей в связи с расторжением трудового договора; развитием материально-технической базы; проведением текущего ремонта зданий и сооружений, проведением капитального ремонта зданий и сооружений, а также разработкой и экспертизой проектной документации на проведение капитального ремонта зданий и сооружений; реализацией мероприятий, связанных с ликвидацией последствий чрезвычайных ситуаций межмуниципального и регионального характера</p>	<p>В 2020 году МЭРИО обеспечивало финансирование подведомственного автономного учреждения ГАУ "МФЦ ИО"</p>	
<p>Статья 26 1. Установить, что в 2020 - 2022 годах за счет средств областного бюджета предоставляются субсидии (кроме субсидий на осуществление капитальных вложений в объекты капитального строительства государственной собственности Иркутской области или приобретение объектов недвижимого имущества в государственную собственность Иркутской области): 1) бюджетным и автономным учреждениям Иркутской области: а) на финансовое обеспечение исполнения ими государственного задания, рассчитанные с учетом нормативных затрат на оказание ими государственных услуг физическим и (или) юридическим лицам и нормативных затрат на содержание государственного имущества; б) на иные цели, связанные с: развитием материально-технической базы; 2) иным некоммерческим организациям, не являющимся государственными (муниципальными) учреждениями, в целях: а) финансовой поддержки социально ориентированных некоммерческих организаций;</p>	<p>1) В 2020 году за счет средств областного бюджета, подведомственным Аппарату Губернатора Иркутской области и Правительства Иркутской области, областным государственным автономным учреждениям Иркутской области предоставлены субсидии: 1. На финансовое обеспечение выполнения ими государственного задания: ОГАУ "Редакция газеты "Областная" в сумме 34 177,00 тыс. руб., ОГАУ " Информационно-технический центр Иркутской области" в сумме 48 711, 20 тыс. руб. На иные цели, связанные с развитием материально - технического базы: ОГАУ " Информационно-технический центр Иркутской области" в сумме 29 245,70 тыс. руб. 2) В 2020 году за счет средств областного бюджета предоставлены субсидии некоммерческим организациям: - по результатам проведения конкурса социально значимых проектов по реализации инициатив по сохранению национальной самобытности Иркутской области и гармонизации межэтнических отношений, порядке определения объема и предоставления субсидий из областного бюджета общественным объединениям, в порядке утвержденных постановлением Правительства Иркутской области от 27 октября 2014 года № 538-пп, предоставлена субсидия из областного бюджета 28 НКО в сумме 6 000, 00 тыс. руб.; - в целях оказания финансовой поддержки для участия в международных, всероссийских и региональных мероприятиях в сфере этнокультурных отношений, на основании постановления Правительства Иркутской от 21 марта 2016 года № 148-пп предоставлена субсидия из областного бюджета 7 НКО в сумме 800,00 тыс. руб.; - по результатам проведения конкурса социально значимых проектов «Губернское собрание общественности Иркутской области», в порядке утвержденных постановлением Правительства Иркутской области от 25 мая 2010 года № 130-пп,</p>	
<p>Статья 26 2. Порядок предоставления субсидий, указанных в подпункте "а" пункта 1 части 1 настоящей статьи, устанавливается Правительством Иркутской области. Порядок определения объема и условия предоставления субсидий, указанных в подпункте "б" пункта 1 части 1 настоящей статьи, устанавливаются Правительством Иркутской области. Порядок определения объема и предоставления субсидий, указанных в пункте 2 части 1 настоящей статьи, устанавливается Правительством Иркутской области.</p>	<p>Постановление Правительства Иркутской области от 31.12.2010 № 348-пп "О реализации отдельных положений Бюджетного кодекса Российской Федерации". Постановление Правительства Иркутской области от 13.11.2019 № 945-пп "Об установлении Порядка определения объема и предоставления из областного бюджета субсидий в целях финансового обеспечения части затрат на проведение работ по сохранению находящегося в собственности религиозных организаций объектов культурного наследия, включенных в единый государственный реестр объектов культурного наследия (памятников истории и культуры) народов Российской Федерации, и выявленных объектов культурного наследия религиозного назначения".</p>	
<p>Закон Иркутской области от 20.12.2019 № 130-ОЗ "Об областном бюджете на 2020 год и на плановый период 2021-2022 годов". Статья 26 1. Установить, что в 2020 году за счет средств областного бюджета предоставляются субсидии (кроме субсидий на осуществление капитальных вложений в объекты капитального строительства государственной собственности Иркутской области или приобретение объектов недвижимого имущества в государственную собственность Иркутской области): 1) бюджетным и автономным учреждениям Иркутской области: а) на финансовое обеспечение исполнения ими государственного задания, рассчитанные с учетом нормативных затрат на оказание ими государственных услуг физическим и (или) юридическим лицам и нормативных затрат на содержание государственного имущества; б) на иные цели, связанные с охраной, защитой и воспроизводством лесов Иркутской области.</p>	<p>Исполнение 100%</p>	
<p>1. Статья 26 и 1. «Установить, что в 2020 - 2023 годах за счет средств областного бюджета предоставляются субсидии (кроме субсидий на осуществление капитальных вложений в объекты капитального строительства государственной собственности Иркутской области или приобретение объектов недвижимого имущества в государственную собственность Иркутской области): 1) бюджетным и автономным учреждениям Иркутской области: а) на финансовое обеспечение выполнения ими государственного задания, рассчитанные с учетом нормативных затрат на оказание ими государственных услуг физическим и (или) юридическим лицам и нормативных затрат на содержание государственного имущества; б) на иные цели, связанные с:....»</p>	<p>Заключены Соглашения со всеми бюджетными и автономными учреждениями на перечисление субсидий на финансовое обеспечение выполнения ими госзадания. С частью учреждений заключены Соглашения на предоставление субсидий на иные цели. Перечисление средств составило 100%.</p>	<p>Исполнение составило 100%</p>
<p>*1.Статья 26 1. Установить, что в 2020 - 2022 годах за счет средств областного бюджета предоставляются субсидии (кроме субсидий на осуществление капитальных вложений в объекты капитального строительства государственной собственности Иркутской области или приобретение объектов недвижимого имущества в государственную собственность Иркутской области): 2) иным некоммерческим организациям, не являющимся государственными (муниципальными) учреждениями, в целях: 3) оказания содействия в сохранении и развитии традиционной хозяйственной деятельности коренных малочисленных народов Российской Федерации, места традиционного проживания и традиционной хозяйственной деятельности которых расположены в Иркутской области.</p>	<p>В 2020 году на реализацию мероприятий по поддержке традиционных отраслей хозяйства коренных малочисленных народов в Иркутской области (оленьеводства, охоты и рыболовства) предусмотрено 4 500 000,00 рублей, освоено 4 440 000 рублей.</p>	<p>Неисполнение составило 60 000 рублей экономия в результате конкурсных процедур</p>
<p>Статья 27 Установить, что средства в объеме остатков субсидий, предоставленных в 2019 году бюджетным и автономным учреждениям Иркутской области на финансовое обеспечение исполнения государственных заданий на оказание государственных услуг (выполнение работ), образовавшихся в связи с недостижением установленных государственных заданий показателей, характеризующих объем государственных услуг (работ), подлежат возврату в областной бюджет в срок до 1 июля 2020 года.</p>	<p>ОГАУ «ЦСН» достигнуты показатели государственного задания на 2019 год.</p>	

<p>Статья 27 Установить, что средства в объеме остатков субсидий, предоставленных в 2019 году бюджетным и автономным учреждениям Иркутской области на финансовое обеспечение выполнения государственных заданий на оказание государственных услуг (выполнение работ), образовавшихся в связи с недостижением установленных государственным заданием показателей, характеризующих объем государственных услуг (работ), подлежат возврату в областной бюджет в срок до 1 июля 2020 года.</p>	<p>Осуществляется мониторинг за выполнением государственным заданием подведомственного учреждения МЭРИО</p>	
<p>Статья 29 Закона Иркутской области от 20.12.2019 №130-ОЗ "Об областном бюджете на 2020 год и на плановый период 2021 и 2022 годов": Утвердить программу государственных внутренних заимствований Иркутской области на 2020 год</p>	<p>Объем государственных заимствований (сальдо) составил - 12 700 000 000 руб. (85,9%) от планового показателя</p>	<p>Отклонение объема государственных заимствований Иркутской области от плана обусловлено отказом от выпуска государственных облигаций Иркутской области</p>

**ОТЧЕТ О ДВИЖЕНИИ ДЕНЕЖНЫХ СРЕДСТВ**

на 1 января 2021 г.

Главный распорядитель, распорядитель, получатель бюджетных средств,  
главный администратор, администратор доходов бюджета,

главный администратор, администратор источников финансирования дефицита бюджета

Наименование бюджета

Периодичность: полугодовая, годовая

Единица измерения: руб

Министерство финансов Иркутской области

Бюджет субъекта РФ

	КОДЫ
Форма по ОКУД	0503123
Дата	01.01.2021
по ОКПО	83496056
Глава по БК	810
по ОКТМО	25000000
по ОКЕИ	383 -

**1. ПОСТУПЛЕНИЯ**

Наименование показателя	Код строки	Код по КОСГУ	За отчетный период	За аналогичный период прошлого финансового года
1	2	3	4	5
<b>ПОСТУПЛЕНИЯ</b>	0100		273 704 237 629,27	201 788 289 093,82
<b>Поступления по текущим операциям — всего</b>	0200	100	206 897 866 161,73	194 395 317 345,68
<i>в том числе:</i>				
по налоговым доходам, таможенным платежам и страховым взносам на обязательное социальное страхование	0300	110	134 319 656 423,70	139 863 238 607,63
<i>в том числе:</i>				
по налогам	0301	111	133 985 524 783,74	139 397 045 191,28
по государственным пошлинам, сборам	0302	112	334 131 639,98	466 193 416,35
по таможенным платежам	0303	113	-	-
по обязательным страховым взносам	0304	114	-	-
по доходам от собственности	0400	120	3 449 671 898,75	2 456 936 122,94
<i>в том числе:</i>				
от операционной аренды	0401	121	62 309 452,95	79 198 892,32
от финансовой аренды	0402	122	-	-
от платежей при пользовании природными ресурсами	0403	123	3 169 742 320,90	2 300 903 567,05
от процентов по депозитам, остаткам денежных средств	0404	124	-	-
от процентов по предоставленным займам	0405	125	892 938,98	1 510 719,84
от процентов по иным финансовым инструментам	0406	126	-	-
от дивидендов от объектов инвестирования	0407	127	216 664 498,94	75 270 688,55
от предоставления неисключительных прав на результаты интеллектуальной деятельности и средства индивидуализации	0408	128	-	-

Наименование показателя	Код строки	Код по КОСГУ	За отчетный период	За аналогичный период прошлого финансового года
1	2	3	4	5
<i>от иных доходов от собственности</i>	0409	129	62 686,98	52 255,18
<i>по доходам от оказания платных услуг (работ), компенсаций затрат</i>	0500	130	206 572 783,85	157 558 045,11
<i>в том числе:</i>				
<i>от оказания платных услуг (работ), кроме субсидии на выполнение государственного (муниципального) задания</i>	0502	131	6 512 616,77	5 629 616,55
<i>от оказания услуг по программе обязательного медицинского страхования от платы за предоставление информации из государственных источников (реестров)</i>	0503	132	618 112,79	-
<i>от компенсации затрат</i>	0504	133	3 015 647,00	2 798 305,90
<i>по условным арендным платежам</i>	0505	134	181 791 877,66	134 630 854,37
<i>по штрафам, пеням, неустойкам, возмещению ущерба</i>	0506	135	14 634 529,63	14 499 268,29
<i>в том числе:</i>				
<i>от штрафных санкций за нарушение законодательства о закупках и нарушение условий контрактов (договоров)</i>	0600	140	1 026 197 550,35	750 187 841,87
<i>от штрафных санкций по долговым обязательствам</i>	0601	141	21 742 743,82	24 589 047,36
<i>от страховых возмещений</i>	0602	142	-	14 592 404,46
<i>от возмещения ущерба имуществу (за исключением страховых возмещений)</i>	0603	143	511 014,76	211 007,00
<i>от прочих доходов от сумм принудительного изъятия</i>	0604	144	20 865 239,52	14 696 933,39
<i>по безвозмездным денежным поступлениям текущего характера</i>	0605	145	983 078 552,25	696 098 449,66
<i>в том числе:</i>				
<i>по поступлениям текущего характера от других бюджетов бюджетной системы Российской Федерации</i>	0700	150	59 427 432 547,11	43 831 689 609,11
<i>по поступлениям текущего характера в бюджеты бюджетной системы Российской Федерации от бюджетных и автономных учреждений</i>	0701	151	58 169 879 930,05	43 028 348 896,32
<i>по поступлениям текущего характера от организаций государственного сектора</i>	0703	153	-	-
<i>по поступлениям текущего характера от иных резидентов (за исключением сектора государственного управления и организаций государственного сектора)</i>	0704	154	646 239 103,54	717 973 715,37
<i>по поступлениям текущего характера от наднациональных организаций и правительств иностранных государств</i>	0705	155	611 313 513,52	85 366 997,42
<i>по поступлениям текущего характера от международных организаций</i>	0706	156	-	-
	0707	157	-	-

Наименование показателя	Код строки	Код по КОСГУ	За отчетный период	За аналогичный период прошлого финансового года
1	2	3	4	5
<i>по поступлениям текущего характера от нерезидентов (за исключением наднациональных организаций и правительств иностранных государств, международных финансовых организаций)</i>	0708	158	-	-
<i>по поступлениям (перечислениям) по урегулированию расчетов между бюджетами бюджетной системы Российской Федерации по распределенным доходам и безвозмездные поступления</i>	0709	159	-	-
<b>от безвозмездных денежных поступлений капитального характера</b>	0800	160	8 467 207 767,06	7 311 271 893,28
<i>из них:</i>				
<i>по поступлениям капитального характера от других бюджетов бюджетной системы Российской Федерации</i>	0801	161	8 466 739 567,06	7 311 271 893,28
<i>по поступлениям капитального характера в бюджеты бюджетной системы Российской Федерации от бюджетных и автономных учреждений</i>	0803	163	-	-
<i>по поступлениям капитального характера от организаций государственного сектора</i>	0804	164	-	-
<i>по поступлениям капитального характера от иных резидентов (за исключением сектора государственного управления и организаций государственного сектора)</i>	0805	165	468 200,00	-
<i>по поступлениям капитального характера от наднациональных организаций и правительств иностранных государств</i>	0806	166	-	-
<i>по поступлениям капитального характера от международных организаций</i>	0807	167	-	-
<i>по поступлениям капитального характера от нерезидентов (за исключением наднациональных организаций и правительств иностранных государств, международных финансовых организаций)</i>	0808	168	-	-
<b>по иным текущим поступлениям</b>	1200		1 127 190,91	24 435 225,74
<i>в том числе:</i>				
<i>от невыясненных поступлений</i>	1201	181	-6 508 167,50	6 735 176,86
<i>от иных доходов</i>	1202	189	7 635 358,41	17 700 048,88
<i>от реализации оборотных активов</i>	1203	440	-	-
<b>Поступления от инвестиционных операций - всего</b>	1300		306 371 467,54	392 971 748,14
<i>в том числе:</i>				
<i>от реализации нефинансовых активов</i>	1400	400	5 896 938,72	10 477 993,67
<i>из них:</i>				
<i>основных средств</i>	1410	410	5 802 858,26	5 918 136,80
<i>нематериальных активов</i>	1420	420	-	-



Наименование показателя	Код строки	Код по КОСГУ	За отчетный период	За аналогичный период прошлого финансового года
1	2	3	4	5
непроизведенных активов	1430	430	-	4 470 198,65
материальных запасов	1440	440	94 080,46	89 658,22
в том числе:				
лекарственных препаратов и материалов, применяемых в медицинских целях	1441	441	-	-
продуктов питания	1442	442	2 044,98	85 995,54
горюче-смазочных материалов	1443	443	-	-
строительных материалов	1444	444	-	-
мягкого инвентаря	1445	445	-	-
прочих оборотных ценностей (материалов)	1446	446	92 035,48	3 662,68
прочих материальных запасов однократного применения	1449	449	-	-
от реализации финансовых активов	1600		300 474 528,82	382 493 754,47
из них:				
ценных бумаг, кроме акций и иных финансовых инструментов	1610	620	-	-
акций и иных финансовых инструментов	1620	630	-	-
от возврата по предоставленным заимствованиям	1630	640	300 474 528,82	382 493 754,47
в том числе:				
по предоставленным заимствованиям бюджетам бюджетной системы Российской Федерации	1631	641	300 458 975,26	382 435 421,47
по предоставленным заимствованиям государственным (муниципальным) автономным учреждениям	1632	642	-	-
по предоставленным заимствованиям финансовым и нефинансовым организациям государственного сектора	1633	643	-	-
по предоставленным заимствованиям иным нефинансовым организациям	1634	644	15 553,56	58 333,00
по предоставленным заимствованиям иным финансовым организациям	1635	645	-	-
по предоставленным заимствованиям некоммерческим организациям и физическим лицам – производителям товаров, работ, услуг	1636	646	-	-
по предоставленным заимствованиям физическим лицам	1637	647	-	-
по предоставленным заимствованиям наднациональным организациям и правительствам иностранных государств	1638	648	-	-
по предоставленным заимствованиям нерезидентам	1639	649	-	-
от реализации иных финансовых активов	1640	650	-	-
<b>Поступления от финансовых операций – всего</b>	<b>1800</b>		<b>66 500 000 000,00</b>	<b>7 000 000 000,00</b>
в том числе:				

Наименование показателя	Код строки	Код по КОСГУ	За отчетный период	За аналогичный период прошлого финансового года
1	2	3	4	5
от осуществления заимствований	1900	700	66 500 000 000,00	7 000 000 000,00
<i>из них:</i>				
внутренние привлеченные заимствования	1910	710	66 500 000 000,00	7 000 000 000,00
внешние привлеченные заимствования	1920	720	-	-

**2. ВЫБЫТИЯ**

Наименование показателя	Код строки	Код по КОСГУ	За отчетный период	За аналогичный период прошлого финансового года
1	2	3	4	5
<b>ВЫБЫТИЯ</b>	2100		277 839 027 022,88	209 862 947 746,49
<b>Выбытия по текущим операциям — всего</b>	2200	200	209 768 257 486,18	196 212 162 674,89
<i>в том числе:</i>				
за счет оплаты труда и начислений на выплаты по оплате труда	2300	210	12 597 077 124,38	11 281 546 914,30
<i>в том числе:</i>				
за счет заработной платы	2301	211	9 712 178 188,06	8 650 932 631,93
за счет прочих несоциальных выплат персоналу в денежной форме	2302	212	8 051 572,13	11 771 368,42
за счет начислений на выплаты по оплате труда	2303	213	2 864 110 081,64	2 590 226 242,12
за счет прочих несоциальных выплат персоналу в натуральной форме	2304	214	12 737 282,55	28 616 671,83
за счет оплаты работ, услуг	2400	220	11 362 714 881,48	11 543 605 156,18
<i>в том числе:</i>				
услуг связи	2401	221	404 871 477,56	288 337 107,95
транспортных услуг	2402	222	68 545 769,21	103 567 687,78
коммунальных услуг	2403	223	316 245 851,89	310 207 275,91
арендной платы за пользование имуществом (за исключением земельных и других обособленных природных объектов)	2404	224	203 756 350,23	205 066 808,06
работ, услуг по содержанию имущества	2405	225	7 523 766 989,29	7 531 795 705,78
прочих работ, услуг	2406	226	2 839 523 331,10	3 097 895 084,64
страхования	2407	227	5 997 423,21	6 732 466,26
арендной платы за пользование земельными участками и другими обособленными природными объектами	2408	229	7 688,99	3 019,80
за счет обслуживания государственного (муниципального) долга	2500	230	588 401 646,69	468 454 750,04
<i>из них:</i>				
внутреннего долга	2501	231	588 401 646,69	468 454 750,04
внешнего долга	2502	232	-	-
за счет безвозмездных перечислений текущего характера	2600	240	43 375 177 934,98	39 261 021 755,75

Наименование показателя	Код строки	Код по КОСГУ	За отчетный период	За аналогичный период прошлого финансового года
1	2	3	4	5
<i>в том числе:</i>				
за счет безвозмездных перечислений текущего характера государственным (муниципальным) учреждениям	2601	241	32 853 197 522,56	27 044 093 734,73
за счет безвозмездных перечислений финансовым организациям государственного сектора на производство	2602	242	4 043 238,63	30 883 728,98
за счет безвозмездных перечислений иным финансовым организациям (за исключением финансовых организаций государственного сектора) на производство	2603	243	-	-
за счет безвозмездных перечислений нефинансовым организациям государственного сектора на производство	2604	244	342 143 951,62	575 539 349,11
за счет безвозмездных перечислений иным нефинансовым организациям (за исключением нефинансовых организаций государственного сектора) на производство	2605	245	2 179 636 557,54	2 678 508 948,90
за счет безвозмездных перечислений некоммерческим организациям и физическим лицам – производителям товаров, работ и услуг на производство	2606	246	3 063 251 513,41	4 146 499 593,11
за счет безвозмездных перечислений финансовым организациям государственного сектора на продукцию	2607	247	-	-
за счет безвозмездных перечислений иным финансовым организациям (за исключением финансовых организаций государственного сектора) на продукцию	2608	248	-	-
за счет безвозмездных перечислений нефинансовым организациям государственного сектора на продукцию	2609	249	1 434 740 632,28	1 304 476 907,01
за счет безвозмездных перечислений иным нефинансовым организациям (за исключением нефинансовых организаций государственного сектора) на продукцию	2611	24A	3 425 362 134,30	3 469 564 654,97
за счет безвозмездных перечислений некоммерческим организациям и физическим лицам – производителям товаров, работ и услуг на продукцию	2612	24B	72 802 384,64	11 454 838,94
за счет безвозмездных перечислений бюджетам	2700	250	76 129 197 132,35	71 552 173 373,41
<i>в том числе:</i>				
за счет перечислений другим бюджетам бюджетной системы Российской Федерации	2701	251	76 129 197 132,35	71 552 173 373,41
за счет перечислений наднациональным организациям и правительствам иностранных государств	2702	252	-	-
за счет перечислений международным организациям	2703	253	-	-
за счет социального обеспечения	2800	260	57 848 207 102,14	56 808 864 633,90

Наименование показателя	Код строки	Код по КОСГУ	За отчетный период	За аналогичный период прошлого финансового года
1	2	3	4	5
<i>из них:</i>				
<i>за счет пенсий, пособий и выплат по пенсионному, социальному и медицинскому страхованию населения</i>	2801	261	-	-
<i>за счет пособий по социальной помощи населению в денежной форме</i>	2802	262	52 522 529 945,27	53 953 550 888,32
<i>за счет пособий по социальной помощи населению в натуральной форме</i>	2803	263	5 138 038 173,51	2 746 865 852,28
<i>за счет пенсий, пособий, выплачиваемых работодателями, нанимателями бывшим работникам</i>	2804	264	5 311 276,85	746 096,65
<i>за счет пособий по социальной помощи, выплачиваемых работодателями, нанимателями бывшим работникам в натуральной форме</i>	2805	265	410 592,68	491 902,34
<i>за счет социальных пособий и компенсаций персоналу в денежной форме</i>	2806	266	181 425 657,16	105 413 288,27
<i>за счет социальных компенсаций персоналу в натуральной форме</i>	2807	267	491 456,67	1 796 606,04
<i>за счет операций с активами</i>	2900	270	-	-
<i>из них:</i>				
<i>за счет чрезвычайных расходов по операциям с активами</i>	2901	273	-	-
<i>за счет безвозмездных перечислений капитального характера организациям</i>	3000	280	3 447 938 561,06	2 770 240 970,49
<i>в том числе:</i>				
<i>за счет безвозмездных перечислений капитального характера государственным (муниципальным) учреждениям</i>	3001	281	3 447 938 561,06	2 770 240 970,49
<i>за счет безвозмездных перечислений капитального характера финансовым организациям государственного сектора</i>	3002	282	-	-
<i>за счет безвозмездных перечислений капитального характера иным финансовым организациям (за исключением финансовых организаций государственного сектора)</i>	3003	283	-	-
<i>за счет безвозмездных перечислений капитального характера нефинансовым организациям государственного сектора</i>	3004	284	-	-
<i>за счет безвозмездных перечислений капитального характера иным нефинансовым организациям (за исключением нефинансовых организаций государственного сектора)</i>	3005	285	-	-
<i>за счет безвозмездных перечислений капитального характера некоммерческим организациям и физическим лицам – производителям товаров, работ и услуг</i>	3006	286	-	-
<i>за счет прочих расходов</i>	3100	290	2 112 448 774,18	796 079 743,51

Наименование показателя	Код строки	Код по КОСГУ	За отчетный период	За аналогичный период прошлого финансового года
1	2	3	4	5
<i>в том числе:</i>				
<i>за счет уплаты налогов, пошлин и сборов</i>	3101	291	77 546 455,91	80 944 321,55
<i>за счет уплаты штрафов за нарушение законодательства о налогах и сборах, законодательства о страховых взносах</i>	3102	292	76 792,98	356 644,09
<i>за счет уплаты штрафов за нарушение законодательства о закупках и нарушение условий контрактов (договоров)</i>	3103	293	428 972,76	9 246 871,87
<i>за счет уплаты штрафных санкций по долговым обязательствам</i>	3104	294	-	-
<i>за счет уплаты других экономических санкций</i>	3105	295	2 478 700,00	4 278 230,72
<i>за счет уплаты иных выплат текущего характера физическим лицам</i>	3106	296	1 203 985 931,82	637 030 720,38
<i>за счет уплаты иных выплат текущего характера организациям</i>	3107	297	826 904 619,71	61 739 376,91
<i>за счет уплаты иных выплат капитального характера физическим лицам</i>	3108	298	-	-
<i>за счет уплаты иных выплат капитального характера организациям</i>	3109	299	1 027 301,00	2 483 577,99
<i>за счет приобретения товаров и материальных запасов</i>	3110	340	2 307 094 328,92	1 730 175 377,31
<i>из них:</i>				
<i>лекарственных препаратов и материалов, применяемых в медицинских целях</i>	3111	341	583 101 079,87	448 407 487,59
<i>продуктов питания</i>	3112	342	294 187 887,10	290 950 775,59
<i>горюче-смазочных материалов</i>	3113	343	288 063 564,96	563 931 000,18
<i>строительных материалов</i>	3114	344	20 978 568,76	21 681 886,47
<i>мягкого инвентаря</i>	3115	345	577 600 419,77	50 784 350,99
<i>прочих оборотных запасов (материалов)</i>	3116	346	494 087 004,72	264 813 379,78
<i>материальных запасов однократного применения</i>	3117	349	49 075 803,74	89 606 496,71
<b>Выбытия по инвестиционным операциям - всего</b>	<b>3200</b>		<b>14 270 769 536,70</b>	<b>11 346 615 071,60</b>
<i>в том числе:</i>				
<i>на приобретение нефинансовых активов:</i>	<b>3300</b>		<b>13 803 217 007,37</b>	<b>10 877 518 112,17</b>
<i>из них:</i>				
<i>основных средств</i>	3310	310	13 035 669 095,18	10 568 671 658,76
<i>нематериальных активов</i>	3320	320	56 304,44	69 000,00
<i>непроизведенных активов</i>	3330	330	3 667 870,00	67 156 396,00
<i>материальных запасов</i>	3340	340	5 419 355,71	12 512 025,98
<i>из них:</i>				
<i>прочих запасов (материалов)</i>	3346	346	-	19 058,00
<i>материальных запасов для целей капитальных вложений</i>	3347	347	5 419 355,71	12 492 967,98
<i>на приобретение услуг, работ для целей капитальных вложений</i>	3390	228	758 404 382,04	229 109 031,43
<i>на приобретение финансовых активов:</i>	<b>3400</b>		<b>467 552 529,33</b>	<b>469 096 959,43</b>
<i>из них:</i>				
<i>ценных бумаг, кроме акций и иных финансовых инструментов</i>	3410	520	-	-

акций и иных финансовых инструментов	3420	530	225 440 842,26	140 561 500,00
--------------------------------------	------	-----	----------------	----------------

Наименование показателя	Код строки	Код по КОСГУ	За отчетный период	За аналогичный период прошлого финансового года
1	2	3	4	5
по предоставленным заимствованиям	3430	540	242 111 687,07	328 535 459,43
из них:				
бюджетам бюджетной системы Российской Федерации	3431	541	242 111 687,07	328 535 459,43
государственным (муниципальным) автономным учреждениям	3432	542	-	-
финансовым и нефинансовым организациям государственного сектора	3433	543	-	-
иным нефинансовым организациям	3434	544	-	-
иным финансовым организациям	3435	545	-	-
некоммерческим организациям и физическим лицам – производителям товаров, работ, услуг	3436	546	-	-
физическим лицам	3437	547	-	-
наднациональным организациям и правительствам иностранных государств	3438	548	-	-
нерезидентам	3439	549	-	-
иных финансовых активов	3440	550	-	-
<b>Выбытия по финансовым операциям - всего</b>	<b>3600</b>		<b>53 800 000 000,00</b>	<b>2 304 170 000,00</b>
в том числе:				
на погашение государственного (муниципального) долга	3800	800	53 800 000 000,00	2 304 170 000,00
из них:				
по внутренним привлеченным заимствованиям	3810	810	53 800 000 000,00	2 304 170 000,00
по внешним привлеченным заимствованиям	3820	820	-	-
<b>Иные выбытия - всего</b>	<b>3900</b>		<b>-</b>	<b>-</b>
из них:				

## 3. ИЗМЕНЕНИЕ ОСТАТКОВ СРЕДСТВ

Наименование показателя	Код строки	Код по КОСГУ	За отчетный период	За аналогичный период прошлого финансового года
1	2	3	4	5
<b>ИЗМЕНЕНИЕ ОСТАТКОВ СРЕДСТВ</b>	<b>4000</b>		<b>4 134 789 393,61</b>	<b>8 074 658 652,67</b>
<b>По операциям с денежными средствами, не отраженных в поступлениях и выбытиях</b>	<b>4100</b>		<b>-856 979 687,46</b>	<b>-61 491 350,73</b>
в том числе:				
по возврату дебиторской задолженности прошлых лет	4200		-805 616 865,43	-465 514 920,50
из них:				
по возврату дебиторской задолженности прошлых лет	4210		-586 347 774,48	-154 685 084,24
по возврату остатков трансфертов прошлых лет	4220		-219 269 090,95	-310 829 836,26

Наименование показателя	Код строки	Код по КОСГУ	За отчетный период	За аналогичный период прошлого финансового года
1	2	3	4	5
по операциям с денежными обеспечениями	4300		-	-
из них:				
возврат средств, перечисленных в виде денежных обеспечений	4310		-	-
перечисление денежных обеспечений	4320		-	-
со средствами во временном распоряжении	4400		-51 362 822,03	404 023 569,77
из них:				
поступление денежных средств во временное распоряжение	4410	510	-2 656 943 289,71	-1 742 801 288,45
выбытие денежных средств во временном распоряжении	4420	610	2 605 580 467,68	2 146 824 858,22
по расчетам с филиалами и обособленными структурными подразделениями	4500		-	-
из них:				
увеличение расчетов	4510	510	-	-
уменьшение расчетов	4520	610	-	-
<b>Изменение остатков средств при управлении остатками — всего</b>	4600		-3 707 000 000,00	-
в том числе:				
поступление денежных средств на депозитные счета	4610	510	-	-
выбытие денежных средств с депозитных счетов	4620	610	-	-
поступление денежных средств при управлении остатками	4630	510	-49 851 000 000,00	-6 716 954 937,14
выбытие денежных средств при управлении остатками	4640	610	46 144 000 000,00	6 716 954 937,14
<b>Изменение остатков средств — всего</b>	5000		-429 190 293,85	8 013 167 301,94
в том числе:				
за счет увеличения денежных средств	5010	510	-338 118 138 064,34	-215 350 836 538,87
за счет уменьшения денежных средств	5020	610	337 688 947 770,49	223 364 003 840,81
за счет курсовой разницы	5030	171	-	-

## 3.1. АНАЛИТИЧЕСКАЯ ИНФОРМАЦИЯ ПО УПРАВЛЕНИЮ ОСТАТКАМИ

Наименование показателя	Код строки	Код по КОСГУ	Код по БК	Сумма
1	2	3	4	5
Изменение остатков средств при управлении остатками, всего	8000	x	x	-3 707 000 000,00
в том числе:				
поступление денежных средств при управлении остатками, всего	8100	510		-49 851 000 000,00



в том числе:				
Увеличение финансовых активов в собственности субъектов Российской Федерации за счет средств организаций, учредителями которых являются субъекты Российской Федерации и лицевые счета которым открыты в территориальных органах Федерального казначейства или в финансовых органах субъектов Российской Федерации в соответствии с законодательством Российской Федерации	8100	510	81001061002020000550	-49 851 000 000,00

Наименование показателя	Код строки	Код по КОСГУ	Код по БК	Сумма
1	2	3	4	5
выбытие денежных средств при управлении остатками, всего	8200	610		46 144 000 000,00
в том числе:				
Увеличение финансовых активов в собственности субъектов Российской Федерации за счет средств организаций, учредителями которых являются субъекты Российской Федерации и лицевые счета которым открыты в территориальных органах Федерального казначейства или в финансовых органах субъектов Российской Федерации в соответствии с законодательством Российской Федерации	8200	610	81001061002020000550	46 144 000 000,00

## 4. АНАЛИТИЧЕСКАЯ ИНФОРМАЦИЯ ПО ВЫБЫТИЯМ

Наименование показателя	Код строки	Код по КОСГУ	Код по БК раздела, подраздела, кода видов расхода	Сумма
1	2	3	4	5
Расходы, всего	9000	x	x	223 786 916 335,81
в том числе:				
Зарботная плата	9000	211	0102 121	5 108 474,71
Прочие несоциальные выплаты персоналу в денежной форме	9000	212	0102 122	39 044,91
Начисления на выплаты по оплате труда	9000	213	0102 129	993 037,93
Прочие несоциальные выплаты персоналу в натуральной форме	9000	214	0102 122	163 000,00
Транспортные услуги	9000	222	0102 244	2 073 915,00
Прочие работы, услуги	9000	226	0102 122	228 168,03
Прочие работы, услуги	9000	226	0102 244	16 170,00
Зарботная плата	9000	211	0103 121	265 820 837,68
Прочие несоциальные выплаты персоналу в денежной форме	9000	212	0103 122	4 423 675,30
Начисления на выплаты по оплате труда	9000	213	0103 129	72 728 047,72
Прочие несоциальные выплаты персоналу в натуральной форме	9000	214	0103 122	70 323,80
Услуги связи	9000	221	0103 242	572 520,52
Услуги связи	9000	221	0103 244	312 597,89
Транспортные услуги	9000	222	0103 244	8 113 398,84
Арендная плата за пользование имуществом (за исключением земельных участков и других обособленных природных объектов)	9000	224	0103 244	1 624 892,86
Работы, услуги по содержанию имущества	9000	225	0103 242	10 518,20
Работы, услуги по содержанию имущества	9000	225	0103 244	2 403 756,91
Прочие работы, услуги	9000	226	0103 122	3 308 716,29
Прочие работы, услуги	9000	226	0103 123	12 643 237,16
Прочие работы, услуги	9000	226	0103 242	7 639 068,00
Прочие работы, услуги	9000	226	0103 244	73 665 337,66
Страхование	9000	227	0103 244	677 221,15
Социальные пособия и компенсации персоналу в денежной форме	9000	266	0103 121	2 813 176,16
Социальные пособия и компенсации персоналу в денежной форме	9000	266	0103 122	5 220,31
Социальные пособия и компенсации персоналу в денежной форме	9000	266	0103 129	257 644,15
Налоги, пошлины и сборы	9000	291	0103 852	214 804,00
Штрафы за нарушение законодательства о налогах и сборах, законодательства о страховых взносах	9000	292	0103 853	1 546,54
Иные выплаты текущего характера физическим лицам	9000	296	0103 350	1 880 346,40
Увеличение стоимости основных средств	9000	310	0103 242	10 333 444,90
Увеличение стоимости основных средств	9000	310	0103 244	5 058 759,01
Увеличение стоимости горюче-смазочных материалов	9000	343	0103 244	3 372 532,66
Увеличение стоимости прочих материальных запасов	9000	346	0103 242	1 502 124,32
Увеличение стоимости прочих материальных запасов	9000	346	0103 244	3 064 564,55
Увеличение стоимости прочих материальных запасов однократного применения	9000	349	0103 244	2 082 534,06
Зарботная плата	9000	211	0104 121	375 942 705,80
Прочие несоциальные выплаты персоналу в денежной форме	9000	212	0104 122	352 295,62
Начисления на выплаты по оплате труда	9000	213	0104 129	98 972 754,66
Прочие несоциальные выплаты персоналу в натуральной форме	9000	214	0104 122	11 090,08
Транспортные услуги	9000	222	0104 244	3 537 524,10
Прочие работы, услуги	9000	226	0104 122	2 551 370,04
Прочие работы, услуги	9000	226	0104 244	901 872,21
Пенсии, пособия, выплачиваемые работодателями, нанимателями бывшим работникам	9000	264	0104 321	52 884,98
Социальные пособия и компенсации персоналу в денежной форме	9000	266	0104 121	1 080 185,31
Социальные пособия и компенсации персоналу в денежной форме	9000	266	0104 122	14 400,00
Зарботная плата	9000	211	0105 111	92 378 100,00
Зарботная плата	9000	211	0105 121	310 738 400,00
Прочие несоциальные выплаты персоналу в денежной форме	9000	212	0105 112	19 000,00
Прочие несоциальные выплаты персоналу в денежной форме	9000	212	0105 122	152 400,00
Начисления на выплаты по оплате труда	9000	213	0105 119	27 888 900,00
Начисления на выплаты по оплате труда	9000	213	0105 129	91 859 736,48
Прочие несоциальные выплаты персоналу в натуральной форме	9000	214	0105 112	107 853,70
Прочие несоциальные выплаты персоналу в натуральной форме	9000	214	0105 122	502 200,42
Услуги связи	9000	221	0105 242	5 910 299,86
Услуги связи	9000	221	0105 244	102 274 255,98
Транспортные услуги	9000	222	0105 244	522 306,00
Коммунальные услуги	9000	223	0105 244	11 513 063,43
Арендная плата за пользование имуществом (за исключением земельных участков и других обособленных природных объектов)	9000	224	0105 242	6 169,36
Арендная плата за пользование имуществом (за исключением земельных участков и других обособленных природных объектов)	9000	224	0105 244	55 580 207,18
Работы, услуги по содержанию имущества	9000	225	0105 242	1 555 774,37
Работы, услуги по содержанию имущества	9000	225	0105 243	1 158 453,57
Работы, услуги по содержанию имущества	9000	225	0105 244	10 979 262,03
Прочие работы, услуги	9000	226	0105 112	205 424,00
Прочие работы, услуги	9000	226	0105 122	1 404 866,15
Прочие работы, услуги	9000	226	0105 242	4 131 722,82
Прочие работы, услуги	9000	226	0105 243	240 000,00
Прочие работы, услуги	9000	226	0105 244	7 008 797,88
Прочие работы, услуги	9000	226	0105 245	21 000,00
Страхование	9000	227	0105 244	62 092,75
Перечисления другим бюджетам бюджетной системы Российской Федерации	9000	251	0105 530	1 185 400,00
Социальные пособия и компенсации персоналу в денежной форме	9000	266	0105 111	244 000,00
Социальные пособия и компенсации персоналу в денежной форме	9000	266	0105 112	10 200,00
Социальные пособия и компенсации персоналу в денежной форме	9000	266	0105 121	597 700,00

Социальные пособия и компенсации персоналу в денежной форме	9000	266	0105 122	31 642,80
Налоги, пошлины и сборы	9000	291	0105 851	3 479 300,00
Налоги, пошлины и сборы	9000	291	0105 852	11 830,00
Увеличение стоимости основных средств	9000	310	0105 242	2 323 986,42
Увеличение стоимости основных средств	9000	310	0105 244	11 981 135,87
Увеличение стоимости горюче-смазочных материалов	9000	343	0105 244	1 277 068,40
Увеличение стоимости строительных материалов	9000	344	0105 244	219 500,00
Увеличение стоимости мягкого инвентаря	9000	345	0105 244	160 233,60
Увеличение стоимости прочих материальных запасов	9000	346	0105 242	10 329 549,92
Увеличение стоимости прочих материальных запасов	9000	346	0105 244	15 450 898,02
Увеличение стоимости прочих материальных запасов однократного применения	9000	349	0105 244	3 150 162,00
Заработная плата	9000	211	0106 121	253 961 206,12
Прочие не социальные выплаты персоналу в денежной форме	9000	212	0106 122	55 800,00
Начисления на выплаты по оплате труда	9000	213	0106 129	70 014 037,23
Прочие не социальные выплаты персоналу в натуральной форме	9000	214	0108 122	3 544,30
Услуги связи	9000	221	0108 242	1 017 188,89
Услуги связи	9000	221	0106 244	443 016,89
Коммунальные услуги	9000	223	0106 244	80 449,01
Арендная плата за пользование имуществом (за исключением земельных участков и других обособленных природных объектов)	9000	224	0106 244	27 620,00
Работы, услуги по содержанию имущества	9000	225	0106 242	266 717,75
Работы, услуги по содержанию имущества	9000	225	0106 244	2 038 837,24
Прочие работы, услуги	9000	226	0106 122	766 335,94
Прочие работы, услуги	9000	226	0106 242	31 448 834,81
Прочие работы, услуги	9000	226	0106 244	904 061,64
Страхование	9000	227	0106 244	33 042,99
Пенсии, пособия, выплачиваемые работодателями, нанимателями бывшим работникам	9000	264	0106 321	881,37
Социальные пособия и компенсации персоналу в денежной форме	9000	266	0106 121	2 358 769,62
Социальные пособия и компенсации персоналу в денежной форме	9000	266	0106 122	11 588,40
Налоги, пошлины и сборы	9000	291	0106 851	9 803,00
Налоги, пошлины и сборы	9000	291	0106 852	15 805,00
Иные выплаты текущего характера организациям	9000	297	0106 853	50 000,00
Увеличение стоимости основных средств	9000	310	0106 242	1 810 632,00
Увеличение стоимости основных средств	9000	310	0106 244	1 605 047,91
Увеличение стоимости горюче-смазочных материалов	9000	343	0106 244	347 064,10
Увеличение стоимости прочих материальных запасов	9000	346	0106 242	4 628 901,07
Увеличение стоимости прочих материальных запасов	9000	346	0106 244	1 447 001,60
Увеличение стоимости прочих материальных запасов однократного применения	9000	349	0106 244	83 044,40
Заработная плата	9000	211	0107 121	123 530 412,20
Прочие не социальные выплаты персоналу в денежной форме	9000	212	0107 122	10 150,00
Начисления на выплаты по оплате труда	9000	213	0107 129	33 740 103,34
Прочие не социальные выплаты персоналу в натуральной форме	9000	214	0107 122	267 508,29
Услуги связи	9000	221	0107 242	202 220,40
Услуги связи	9000	221	0107 244	166 139,80
Коммунальные услуги	9000	223	0107 244	69 574,14
Работы, услуги по содержанию имущества	9000	225	0107 242	43 700,89
Работы, услуги по содержанию имущества	9000	225	0107 244	134 084,00
Прочие работы, услуги	9000	226	0107 122	78 034,50
Прочие работы, услуги	9000	226	0107 242	363 331,40
Прочие работы, услуги	9000	226	0107 244	160 138,51
Социальные пособия и компенсации персоналу в денежной форме	9000	266	0107 121	251 645,47
Социальные пособия и компенсации персоналу в денежной форме	9000	266	0107 122	915,00
Иные выплаты текущего характера организациям	9000	297	0107 860	485 491 873,22
Увеличение стоимости основных средств	9000	310	0107 242	110 254,00
Увеличение стоимости основных средств	9000	310	0107 244	77 888,00
Увеличение стоимости прочих материальных запасов	9000	346	0107 242	60 100,00
Увеличение стоимости прочих материальных запасов	9000	346	0107 244	946 659,28
Увеличение стоимости прочих материальных запасов однократного применения	9000	349	0107 244	592 206,88
Заработная плата	9000	211	0113 111	148 396 492,91
Заработная плата	9000	211	0113 121	803 103 835,96
Прочие не социальные выплаты персоналу в денежной форме	9000	212	0113 112	8 900,00
Прочие не социальные выплаты персоналу в денежной форме	9000	212	0113 122	569 650,00
Начисления на выплаты по оплате труда	9000	213	0113 119	45 095 200,00
Начисления на выплаты по оплате труда	9000	213	0113 129	230 016 676,38
Прочие не социальные выплаты персоналу в натуральной форме	9000	214	0113 112	32 059,70
Прочие не социальные выплаты персоналу в натуральной форме	9000	214	0113 122	298 391,70
Услуги связи	9000	221	0113 242	46 086 912,90
Услуги связи	9000	221	0113 244	5 959 009,37
Транспортные услуги	9000	222	0113 112	104 762,00
Транспортные услуги	9000	222	0113 244	21 040 163,54
Коммунальные услуги	9000	223	0113 244	45 766 779,77
Арендная плата за пользование имуществом (за исключением земельных участков и других обособленных природных объектов)	9000	224	0113 242	16 934,40
Арендная плата за пользование имуществом (за исключением земельных участков и других обособленных природных объектов)	9000	224	0113 244	24 004 933,13
Работы, услуги по содержанию имущества	9000	225	0113 242	5 207 309,56
Работы, услуги по содержанию имущества	9000	225	0113 244	45 635 233,29
Прочие работы, услуги	9000	226	0113 112	198 899,30
Прочие работы, услуги	9000	226	0113 122	6 227 905,14
Прочие работы, услуги	9000	226	0113 242	30 335 151,85
Прочие работы, услуги	9000	226	0113 243	1 194 842,02
Прочие работы, услуги	9000	226	0113 244	107 123 373,59
Страхование	9000	227	0113 244	1 354 691,12
Услуги, работы для целей капитальных вложений	9000	228	0113 244	153 681,36
Безвозмездные перечисления государственным (муниципальным) бюджетным и автономным учреждениям	9000	241	0113 621	889 177 700,00
Безвозмездные перечисления государственным (муниципальным) бюджетным и автономным учреждениям	9000	241	0113 622	14 646 000,00
Безвозмездные перечисления некоммерческим организациям и физическим лицам - производителям товаров, работ и услуг на производство	9000	246	0113 631	7 148 557,44
Безвозмездные перечисления некоммерческим организациям и физическим лицам - производителям товаров, работ и услуг на производство	9000	246	0113 633	38 000 000,00
Перечисления другим бюджетам бюджетной системы Российской Федерации	9000	251	0113 530	174 884 670,58
Пенсии, пособия, выплачиваемые работодателями, нанимателями бывшим работникам	9000	264	0113 321	3 743,31
Социальные пособия и компенсации персоналу в денежной форме	9000	266	0113 111	716 933,67
Социальные пособия и компенсации персоналу в денежной форме	9000	266	0113 112	10 160,53

Социальные пособия и компенсации персоналу в денежной форме	9000	266	0113 121	3 393 214,09
Социальные пособия и компенсации персоналу в денежной форме	9000	266	0113 122	26 036,20
Налоги, пошлины и сборы	9000	291	0113 851	4 897 297,00
Налоги, пошлины и сборы	9000	291	0113 852	1 138 593,31
Штрафы за нарушение законодательства о налогах и сборах, законодательства о страховых взносах	9000	292	0113 853	2 594,81
Штрафы за нарушение законодательства о закупках и нарушение условий контрактов (договоров)	9000	293	0113 831	226 560,25
Другие экономические санкции	9000	295	0113 853	150 000,00
Иные выплаты текущего характера физическим лицам	9000	296	0113 350	6 339 220,00
Иные выплаты текущего характера физическим лицам	9000	296	0113 360	3 979 000,00
Иные выплаты текущего характера физическим лицам	9000	296	0113 831	14 213 683,69
Иные выплаты текущего характера организациям	9000	297	0113 831	319 435 792,72
Иные выплаты текущего характера организациям	9000	297	0113 853	17 683 172,78
Увеличение стоимости основных средств	9000	310	0113 242	6 215 450,45
Увеличение стоимости основных средств	9000	310	0113 244	19 128 930,45
Увеличение стоимости нематериальных активов	9000	320	0113 242	49 000,00
Увеличение стоимости лекарственных препаратов и материалов, применяемых в медицинских целях	9000	341	0113 244	87 011,50
Увеличение стоимости продуктов питания	9000	342	0113 244	11 400,00
Увеличение стоимости горюче-смазочных материалов	9000	343	0113 244	26 299 287,48
Увеличение стоимости строительных материалов	9000	344	0113 243	982 429,81
Увеличение стоимости строительных материалов	9000	344	0113 244	1 531 911,82
Увеличение стоимости мягкого инвентаря	9000	345	0113 244	388 193,80
Увеличение стоимости прочих материальных запасов	9000	346	0113 242	4 451 021,20
Увеличение стоимости прочих материальных запасов	9000	346	0113 244	156 611 188,10
Увеличение стоимости прочих материальных запасов однократного применения	9000	349	0113 244	12 594 356,54
Перечисления другим бюджетам бюджетной системы Российской Федерации	9000	251	0203 530	86 072 629,36
Заработная плата	9000	211	0204 111	28 128 300,00
Прочие несоциальные выплаты персоналу в денежной форме	9000	212	0204 112	9 800,00
Начисления на выплаты по оплате труда	9000	213	0204 119	8 530 127,27
Прочие несоциальные выплаты персоналу в натуральной форме	9000	214	0204 112	23 515,08
Услуги связи	9000	221	0204 242	214 500,00
Услуги связи	9000	221	0204 244	82 755,00
Транспортные услуги	9000	222	0204 244	428 160,00
Коммунальные услуги	9000	223	0204 244	6 605 778,90
Работы, услуги по содержанию имущества	9000	225	0204 242	31 200,00
Работы, услуги по содержанию имущества	9000	225	0204 244	2 385 714,61
Прочие работы, услуги	9000	226	0204 112	33 054,00
Прочие работы, услуги	9000	226	0204 242	2 257 947,86
Прочие работы, услуги	9000	226	0204 244	24 375 179,47
Страхование	9000	227	0204 244	14 356,11
Услуги, работы для целей капитальных вложений	9000	228	0204 414	2 056 164,63
Социальные пособия и компенсации персоналу в денежной форме	9000	266	0204 111	112 868,88
Социальные пособия и компенсации персоналу в денежной форме	9000	266	0204 112	292,26
Налоги, пошлины и сборы	9000	291	0204 851	3 315 814,00
Налоги, пошлины и сборы	9000	291	0204 852	7 403,00
Штрафы за нарушение законодательства о налогах и сборах, законодательства о страховых взносах	9000	292	0204 853	3 751,63
Увеличение стоимости основных средств	9000	310	0204 242	105 819,47
Увеличение стоимости основных средств	9000	310	0204 244	1 512 782,26
Увеличение стоимости основных средств	9000	310	0204 414	2 521 879,92
Увеличение стоимости лекарственных препаратов и материалов, применяемых в медицинских целях	9000	341	0204 244	201 684,00
Увеличение стоимости продуктов питания	9000	342	0204 244	438 326,20
Увеличение стоимости горюче-смазочных материалов	9000	343	0204 244	938 095,53
Увеличение стоимости строительных материалов	9000	344	0204 244	147 826,60
Увеличение стоимости мягкого инвентаря	9000	345	0204 244	4 900,00
Увеличение стоимости прочих материальных запасов	9000	346	0204 242	61 164,73
Увеличение стоимости прочих материальных запасов	9000	346	0204 244	155 694,42
Заработная плата	9000	211	0309 111	86 009 500,00
Прочие несоциальные выплаты персоналу в денежной форме	9000	212	0309 112	21 400,00
Начисления на выплаты по оплате труда	9000	213	0309 119	26 069 412,61
Прочие несоциальные выплаты персоналу в натуральной форме	9000	214	0309 112	8 419,86
Услуги связи	9000	221	0309 242	3 456 416,48
Услуги связи	9000	221	0309 244	134 076,90
Транспортные услуги	9000	222	0309 244	277 720,00
Коммунальные услуги	9000	223	0309 244	4 164 250,29
Работы, услуги по содержанию имущества	9000	225	0309 242	10 000,00
Работы, услуги по содержанию имущества	9000	225	0309 244	4 368 135,42
Прочие работы, услуги	9000	226	0309 112	307 854,50
Прочие работы, услуги	9000	226	0309 242	465 408,30
Прочие работы, услуги	9000	226	0309 244	51 122 760,69
Страхование	9000	227	0309 244	200 050,54
Безвозмездные перечисления государственным (муниципальным) бюджетным и автономным учреждениям	9000	241	0309 611	112 644 240,00
Безвозмездные перечисления государственным (муниципальным) бюджетным и автономным учреждениям	9000	241	0309 612	1 150 000,00
Перечисления другим бюджетам бюджетной системы Российской Федерации	9000	251	0309 540	6 822 029,30
Пенсии, пособия, выплачиваемые работодателями, нанимателями бывшим работникам	9000	284	0309 321	122 088,60
Социальные пособия и компенсации персоналу в денежной форме	9000	266	0309 111	291 493,66
Социальные пособия и компенсации персоналу в денежной форме	9000	266	0309 112	2 280,00
Безвозмездные перечисления капитального характера государственным (муниципальным) бюджетным и автономным учреждениям	9000	281	0309 612	1 469 800,00
Налоги, пошлины и сборы	9000	291	0309 851	1 018 400,00
Налоги, пошлины и сборы	9000	291	0309 852	130 100,00
Увеличение стоимости основных средств	9000	310	0309 232	522 668,50
Увеличение стоимости основных средств	9000	310	0309 242	153 319 526,80
Увеличение стоимости основных средств	9000	310	0309 244	47 326 480,55
Увеличение стоимости лекарственных препаратов и материалов, применяемых в медицинских целях	9000	341	0309 244	7 311 300,00
Увеличение стоимости горюче-смазочных материалов	9000	343	0309 244	1 176 353,48
Увеличение стоимости мягкого инвентаря	9000	345	0309 232	42 846 700,00
Увеличение стоимости мягкого инвентаря	9000	345	0309 244	269 362,00
Увеличение стоимости прочих материальных запасов	9000	346	0309 232	715 800,00
Увеличение стоимости прочих материальных запасов	9000	346	0309 242	213 800,00
Увеличение стоимости прочих материальных запасов	9000	346	0309 244	559 600,00
Увеличение стоимости акций и иных финансовых инструментов	9000	530	0309 461	15 255 000,00
Безвозмездные перечисления государственным (муниципальным) бюджетным и автономным учреждениям	9000	241	0310 611	899 650 739,00

Безвозмездные перечисления государственным (муниципальным) бюджетным и автономным учреждениям	9000	241	0310 612	9 460 290,40
Безвозмездные перечисления капитального характера государственным (муниципальным) бюджетным и автономным учреждениям	9000	281	0310 612	81 015 700,00
Увеличение стоимости акций и иных финансовых инструментов	9000	530	0310 461	71 835 000,00
Пособия по социальной помощи населению в денежной форме	9000	262	0311 321	76 452,92
Иные выплаты текущего характера физическим лицам	9000	286	0311 321	1 866 310,00
Увеличение стоимости основных средств	9000	310	0311 244	92 935,50
Увеличение стоимости прочих материальных запасов	9000	346	0311 244	1 163 676,00
Зарботная плата	9000	211	0314 111	74 115 311,71
Прочие несocialные выплаты персоналу в денежной форме	9000	212	0314 112	14 800,00
Начисления на выплаты по оплате труда	9000	213	0314 119	22 325 291,75
Услуги связи	9000	221	0314 242	50 437 262,65
Услуги связи	9000	221	0314 244	63 183 192,00
Коммунальные услуги	9000	223	0314 244	1 080 116,62
Работы, услуги по содержанию имущества	9000	225	0314 242	1 136 500,00
Работы, услуги по содержанию имущества	9000	225	0314 244	5 120 678,77
Прочие работы, услуги	9000	226	0314 112	221 449,00
Прочие работы, услуги	9000	226	0314 242	39 361 735,01
Прочие работы, услуги	9000	226	0314 244	874 845,16
Страхование	9000	227	0314 244	49 456,49
Социальные пособия и компенсации персоналу в денежной форме	9000	266	0314 111	194 585,06
Социальные пособия и компенсации персоналу в денежной форме	9000	266	0314 112	480,00
Налоги, пошлины и сборы	9000	291	0314 852	16 680,00
Иные выплаты текущего характера физическим лицам	9000	286	0314 360	1 232 235,00
Увеличение стоимости основных средств	9000	310	0314 242	12 773 821,21
Увеличение стоимости основных средств	9000	310	0314 244	8 206 376,72
Увеличение стоимости горюче-смазочных материалов	9000	343	0314 244	563 222,65
Увеличение стоимости мягкого инвентаря	9000	345	0314 244	478 244,44
Увеличение стоимости прочих материальных запасов	9000	346	0314 242	1 080 818,00
Увеличение стоимости прочих материальных запасов	9000	346	0314 244	2 852 041,63
Зарботная плата	9000	211	0401 111	343 645 997,54
Зарботная плата	9000	211	0401 121	358 789 292,62
Прочие несocialные выплаты персоналу в денежной форме	9000	212	0401 112	9 100,00
Прочие несocialные выплаты персоналу в денежной форме	9000	212	0401 122	206 643,55
Начисления на выплаты по оплате труда	9000	213	0401 119	104 245 800,00
Начисления на выплаты по оплате труда	9000	213	0401 129	98 555 216,89
Прочие несocialные выплаты персоналу в натуральной форме	9000	214	0401 112	1 516 948,89
Услуги связи	9000	221	0401 242	7 129 866,39
Услуги связи	9000	221	0401 244	1 762 903,46
Транспортные услуги	9000	222	0401 244	443 708,30
Коммунальные услуги	9000	223	0401 244	12 513 351,98
Арендная плата за пользование имуществом (за исключением земельных участков и других обособленных природных объектов)	9000	224	0401 242	3 000,00
Арендная плата за пользование имуществом (за исключением земельных участков и других обособленных природных объектов)	9000	224	0401 244	6 251 057,78
Работы, услуги по содержанию имущества	9000	225	0401 242	1 532 616,30
Работы, услуги по содержанию имущества	9000	225	0401 243	374 500,00
Работы, услуги по содержанию имущества	9000	225	0401 244	7 507 230,17
Прочие работы, услуги	9000	226	0401 112	272 657,15
Прочие работы, услуги	9000	226	0401 122	2 187 019,75
Прочие работы, услуги	9000	226	0401 242	11 340 549,84
Прочие работы, услуги	9000	226	0401 243	1 385 100,00
Прочие работы, услуги	9000	226	0401 244	36 082 476,22
Прочие работы, услуги	9000	226	0401 323	2 526 333,80
Страхование	9000	227	0401 244	245 660,81
Безвозмездные перечисления государственным (муниципальным) бюджетным и автономным учреждениям	9000	241	0401 621	19 706 000,00
Безвозмездные перечисления государственным (муниципальным) бюджетным и автономным учреждениям	9000	241	0401 622	160 000,00
Безвозмездные перечисления нефинансовым организациям государственного сектора на производство	9000	244	0401 811	6 577 863,97
Безвозмездные перечисления иным нефинансовым организациям (за исключением нефинансовых организаций государственного сектора) на производство	9000	245	0401 811	91 317 307,24
Безвозмездные перечисления некоммерческим организациям и физическим лицам - производителям товаров, работ и услуг на производство	9000	246	0401 631	1 411 800,00
Безвозмездные перечисления некоммерческим организациям и физическим лицам - производителям товаров, работ и услуг на производство	9000	246	0401 811	3 176 021,50
Перечисления другим бюджетам бюджетной системы Российской Федерации	9000	251	0401 530	14 372 705,06
Пособия по социальной помощи населению в натуральной форме	9000	263	0401 323	118 120,00
Пособия по социальной помощи, выплачиваемые работодателями, нанимателями бывшим работникам	9000	264	0401 321	336 584,80
Пособия по социальной помощи, выплачиваемые работодателями, нанимателями бывшим работникам в натуральной форме	9000	265	0401 321	138 400,00
Социальные пособия и компенсации персоналу в денежной форме	9000	266	0401 111	1 333 202,46
Социальные пособия и компенсации персоналу в денежной форме	9000	266	0401 112	17 570,66
Социальные пособия и компенсации персоналу в денежной форме	9000	266	0401 121	2 477 071,32
Социальные пособия и компенсации персоналу в денежной форме	9000	266	0401 122	7 003,47
Социальные пособия и компенсации персоналу в денежной форме	9000	266	0401 129	175 340,58
Налоги, пошлины и сборы	9000	291	0401 851	1 641 990,55
Налоги, пошлины и сборы	9000	291	0401 852	123 681,05
Другие экономические санкции	9000	295	0401 853	80 000,00
Иные выплаты текущего характера физическим лицам	9000	286	0401 321	66 915 199,00
Иные выплаты текущего характера физическим лицам	9000	286	0401 360	2 865 000,00
Иные выплаты текущего характера физическим лицам	9000	287	0401 831	10 300,00
Иные выплаты текущего характера организациям	9000	287	0401 831	1 630 691,00
Увеличение стоимости основных средств	9000	310	0401 242	2 072 007,00
Увеличение стоимости основных средств	9000	310	0401 244	4 584 396,20
Увеличение стоимости горюче-смазочных материалов	9000	343	0401 244	3 138 874,12
Увеличение стоимости строительных материалов	9000	344	0401 244	213 677,03
Увеличение стоимости мягкого инвентаря	9000	345	0401 244	106 160,00
Увеличение стоимости прочих материальных запасов	9000	346	0401 242	4 454 595,03
Увеличение стоимости прочих материальных запасов	9000	346	0401 244	7 168 590,37
Увеличение стоимости прочих материальных запасов однократного применения	9000	349	0401 244	212 532,60
Зарботная плата	9000	211	0405 121	184 767 903,03
Прочие несocialные выплаты персоналу в денежной форме	9000	212	0405 122	132 000,00
Начисления на выплаты по оплате труда	9000	213	0405 129	50 454 347,90
Услуги связи	9000	221	0405 242	1 063 175,53

Услуги связи	9000	221	0405 244	289 462,22
Транспортные услуги	9000	222	0405 244	19 244,00
Коммунальные услуги	9000	223	0405 244	327 238,00
Арендная плата за пользование имуществом (за исключением земельных участков и других обособленных природных объектов)	9000	224	0405 244	2 180 443,20
Работы, услуги по содержанию имущества	9000	225	0405 242	4 223 982,00
Работы, услуги по содержанию имущества	9000	225	0405 244	1 001 492,95
Прочие работы, услуги	9000	226	0405 122	952 584,70
Прочие работы, услуги	9000	226	0405 242	3 651 239,50
Прочие работы, услуги	9000	226	0405 244	9 667 848,44
Страхование	9000	227	0405 244	173 453,23
Безвозмездные перечисления государственным (муниципальным) бюджетным и автономным учреждениям	9000	241	0405 611	385 218 500,00
Безвозмездные перечисления государственным (муниципальным) бюджетным и автономным учреждениям	9000	241	0405 612	44 605 021,38
Безвозмездные перечисления некоммерческим организациям государственного сектора на производство	9000	244	0405 811	26 254 587,70
Безвозмездные перечисления иным некоммерческим организациям (за исключением некоммерческих организаций государственного сектора) на производство	9000	245	0405 811	1 240 877 982,54
Безвозмездные перечисления иным некоммерческим организациям (за исключением некоммерческих организаций государственного сектора) на производство	9000	245	0405 813	98 796 400,00
Безвозмездные перечисления некоммерческим организациям и физическим лицам - производителям товаров, работ и услуг на производство	9000	246	0405 631	221 317 829,66
Безвозмездные перечисления некоммерческим организациям и физическим лицам - производителям товаров, работ и услуг на производство	9000	246	0405 632	107 364 683,54
Безвозмездные перечисления некоммерческим организациям и физическим лицам - производителям товаров, работ и услуг на производство	9000	246	0405 633	51 333 080,03
Безвозмездные перечисления некоммерческим организациям и физическим лицам - производителям товаров, работ и услуг на производство	9000	246	0405 811	827 257 949,56
Безвозмездные перечисления некоммерческим организациям и физическим лицам - производителям товаров, работ и услуг на производство	9000	246	0405 812	219 000 000,00
Безвозмездные перечисления некоммерческим организациям и физическим лицам - производителям товаров, работ и услуг на производство	9000	246	0405 813	83 049 840,00
Социальные пособия и компенсации персоналу в денежной форме	9000	266	0405 121	1 373 539,68
Налоги, пошлины и сборы	9000	291	0405 852	60 100,00
Иные выплаты текущего характера физическим лицам	9000	296	0405 831	269 310,00
Увеличение стоимости основных средств	9000	310	0405 242	1 830 732,81
Увеличение стоимости основных средств	9000	310	0405 244	1 665 835,54
Увеличение стоимости горюче-смазочных материалов	9000	343	0405 244	2 381 906,92
Увеличение стоимости мягкого инвентаря	9000	345	0405 244	290 187,40
Увеличение стоимости прочих материальных запасов	9000	346	0405 242	838 442,46
Увеличение стоимости прочих материальных запасов	9000	346	0405 244	1 070 100,16
Увеличение стоимости прочих материальных запасов однократного применения	9000	349	0405 244	3 692 167,19
Прочие работы, услуги	9000	226	0406 244	107 397 216,34
Услуги, работы для целей капитальных вложений	9000	228	0406 414	29 891 045,01
Перечисления другим бюджетам бюджетной системы Российской Федерации	9000	251	0406 521	8 138 954,60
Перечисления другим бюджетам бюджетной системы Российской Федерации	9000	251	0406 522	309 154 968,01
Увеличение стоимости основных средств	9000	310	0406 414	1 606 251 032,47
Заработная плата	9000	211	0407 121	837 908 974,18
Прочие социальные выплаты персоналу в денежной форме	9000	212	0407 122	530 705,95
Начисления на выплаты по оплате труда	9000	213	0407 129	282 094 276,24
Прочие социальные выплаты персоналу в натуральной форме	9000	214	0407 122	2 286 407,52
Услуги связи	9000	221	0407 242	5 166 165,31
Услуги связи	9000	221	0407 244	2 583 523,71
Транспортные услуги	9000	222	0407 122	40 580,00
Транспортные услуги	9000	222	0407 244	37 524,25
Коммунальные услуги	9000	223	0407 244	11 664 223,56
Арендная плата за пользование имуществом (за исключением земельных участков и других обособленных природных объектов)	9000	224	0407 244	7 775,16
Работы, услуги по содержанию имущества	9000	225	0407 242	939 433,99
Работы, услуги по содержанию имущества	9000	225	0407 244	3 773 755,76
Прочие работы, услуги	9000	226	0407 122	4 909 948,05
Прочие работы, услуги	9000	226	0407 242	4 652 906,52
Прочие работы, услуги	9000	226	0407 244	10 153 943,69
Страхование	9000	227	0407 244	1 131 925,82
Безвозмездные перечисления государственным (муниципальным) бюджетным и автономным учреждениям	9000	241	0407 621	1 545 519 608,46
Пенсии, пособия, выплачиваемые работодателями, нанимателями бывшим работникам	9000	264	0407 321	803 735,36
Пособия по социальной помощи, выплачиваемые работодателями, нанимателями бывшим работникам в натуральной форме	9000	265	0407 321	8 310,00
Социальные пособия и компенсации персоналу в денежной форме	9000	266	0407 121	2 460 944,78
Социальные пособия и компенсации персоналу в денежной форме	9000	266	0407 122	4 144,97
Социальные компенсации персоналу в натуральной форме	9000	267	0407 122	137 090,00
Безвозмездные перечисления капитального характера государственным (муниципальным) бюджетным и автономным учреждениям	9000	281	0407 622	159 190 200,00
Налоги, пошлины и сборы	9000	291	0407 851	376 023,00
Налоги, пошлины и сборы	9000	291	0407 852	429 400,00
Штрафы за нарушение законодательства о закупках и нарушение условий контрактов (договоров)	9000	293	0407 831	194 967,15
Другие экономические санкции	9000	295	0407 853	1 230 000,00
Иные выплаты текущего характера организациям	9000	297	0407 831	1 254 871,07
Увеличение стоимости основных средств	9000	310	0407 242	5 591 637,72
Увеличение стоимости основных средств	9000	310	0407 244	56 853 137,06
Увеличение стоимости лекарственных препаратов и материалов, применяемых в медицинских целях	9000	341	0407 244	4 469,34
Увеличение стоимости горюче-смазочных материалов	9000	343	0407 244	31 926 432,47
Увеличение стоимости строительных материалов	9000	344	0407 244	59 100,00
Увеличение стоимости мягкого инвентаря	9000	345	0407 244	1 736 795,79
Увеличение стоимости прочих материальных запасов	9000	346	0407 242	583 645,79
Увеличение стоимости прочих материальных запасов	9000	346	0407 244	16 989 481,73
Увеличение стоимости материальных запасов для целей капитальных вложений	9000	347	0407 242	3 071 475,00
Увеличение стоимости прочих материальных запасов однократного применения	9000	349	0407 244	13 250,00
Заработная плата	9000	211	0408 111	7 125 055,70
Прочие социальные выплаты персоналу в денежной форме	9000	212	0408 112	1 700,00
Начисления на выплаты по оплате труда	9000	213	0408 119	2 172 859,44
Услуги связи	9000	221	0408 242	117 000,00
Услуги связи	9000	221	0408 244	5 000,00

Транспортные услуги	9000	222	0408 244	14 703 151,76
Работы, услуги по содержанию имущества	9000	225	0408 242	4 000,00
Работы, услуги по содержанию имущества	9000	225	0408 244	77 359,40
Прочие работы, услуги	9000	226	0408 112	22 000,00
Прочие работы, услуги	9000	226	0408 242	43 500,00
Прочие работы, услуги	9000	226	0408 244	1 802 938,44
Страхование	9000	227	0408 244	4 912,03
Безвозмездные перечисления некоммерческим организациям государственного сектора на продукцию	9000	249	0408 811	40 420 016,60
Безвозмездные перечисления иным некоммерческим организациям (за исключением некоммерческих организаций государственного сектора) на продукцию	9000	24А	0408 811	1 030 339 939,36
Перечисления другим бюджетам бюджетной системы Российской Федерации	9000	251	0408 521	1 199 976,24
Социальные пособия и компенсации персоналу в денежной форме	9000	266	0408 111	92 574,78
Налоги, пошлины и сборы	9000	291	0408 851	203 700,00
Налоги, пошлины и сборы	9000	291	0408 852	1 200,00
Иные выплаты текущего характера физическим лицам	9000	296	0408 853	15 110,50
Увеличение стоимости горюче-смазочных материалов	9000	343	0408 244	87 000,00
Увеличение стоимости прочих материальных запасов	9000	346	0408 242	7 000,00
Увеличение стоимости прочих материальных запасов	9000	346	0408 244	34 839,92
Увеличение стоимости акций и иных финансовых инструментов	9000	530	0408 452	49 999 837,20
Заработная плата	9000	211	0409 111	86 178 400,00
Прочие несоциальные выплаты персоналу в денежной форме	9000	212	0409 112	203 460,00
Начисления на выплаты по оплате труда	9000	213	0409 119	25 018 507,21
Прочие несоциальные выплаты персоналу в натуральной форме	9000	214	0409 112	126 543,46
Услуги связи	9000	221	0409 242	983 665,60
Услуги связи	9000	221	0409 244	219 242,98
Транспортные услуги	9000	222	0409 244	694 253,00
Коммунальные услуги	9000	223	0409 244	16 050 836,75
Арендная плата за пользование имуществом (за исключением земельных участков и других обособленных природных объектов)	9000	224	0409 244	4 032 594,51
Работы, услуги по содержанию имущества	9000	225	0409 242	170 000,00
Работы, услуги по содержанию имущества	9000	225	0409 243	1 350 740 580,18
Работы, услуги по содержанию имущества	9000	225	0409 244	5 802 294 794,28
Прочие работы, услуги	9000	226	0409 112	598 654,70
Прочие работы, услуги	9000	226	0409 241	45 634 583,00
Прочие работы, услуги	9000	226	0409 242	5 881 901,28
Прочие работы, услуги	9000	226	0409 243	90 303 310,16
Прочие работы, услуги	9000	226	0409 244	56 480 736,11
Прочие работы, услуги	9000	226	0409 414	825 458,28
Страхование	9000	227	0409 244	177 833,57
Услуги, работы для целей капитальных вложений	9000	228	0409 414	76 282 129,78
Перечисления другим бюджетам бюджетной системы Российской Федерации	9000	251	0409 521	71 354 778,52
Перечисления другим бюджетам бюджетной системы Российской Федерации	9000	251	0409 522	259 082 765,38
Перечисления другим бюджетам бюджетной системы Российской Федерации	9000	251	0409 523	4 283 192 145,87
Социальные пособия и компенсации персоналу в денежной форме	9000	266	0409 111	341 243,41
Социальные пособия и компенсации персоналу в денежной форме	9000	266	0409 112	2 340,00
Налоги, пошлины и сборы	9000	291	0409 851	70 000,00
Налоги, пошлины и сборы	9000	291	0409 852	159 000,00
Другие экономические санкции	9000	295	0409 853	400 000,00
Иные выплаты текущего характера физическим лицам	9000	296	0409 831	260 550,00
Иные выплаты текущего характера организациям	9000	297	0409 831	220 000,00
Увеличение стоимости основных средств	9000	310	0409 242	6 362 999,67
Увеличение стоимости основных средств	9000	310	0409 244	1 688 336,94
Увеличение стоимости основных средств	9000	310	0409 245	667 350,00
Увеличение стоимости основных средств	9000	310	0409 414	2 383 315 990,63
Увеличение стоимости непроездных активов	9000	330	0409 414	2 403 870,00
Увеличение стоимости горюче-смазочных материалов	9000	343	0409 244	4 920 873,19
Увеличение стоимости мягкого инвентаря	9000	345	0409 244	70 600,00
Увеличение стоимости прочих материальных запасов	9000	346	0409 242	879 500,00
Увеличение стоимости прочих материальных запасов	9000	346	0409 244	2 607 594,39
Увеличение стоимости прочих материальных запасов однократного применения	9000	349	0409 244	46 386,00
Увеличение стоимости акций и иных финансовых инструментов	9000	530	0409 452	50 000 000,00
Прочие работы, услуги	9000	226	0410 242	8 869 803,51
Безвозмездные перечисления государственным (муниципальным) бюджетным и автономным учреждениям	9000	241	0410 621	48 711 200,00
Безвозмездные перечисления государственным (муниципальным) бюджетным и автономным учреждениям	9000	241	0410 622	29 245 700,00
Прочие работы, услуги	9000	226	0411 241	26 000 000,00
Прочие работы, услуги	9000	226	0411 244	28 995,60
Безвозмездные перечисления некоммерческим организациям и физическим лицам - производителям товаров, работ и услуг на производство	9000	246	0411 813	27 098 600,00
Заработная плата	9000	211	0412 111	100 800 448,39
Заработная плата	9000	211	0412 121	83 506 040,84
Прочие несоциальные выплаты персоналу в денежной форме	9000	212	0412 112	243 900,00
Прочие несоциальные выплаты персоналу в денежной форме	9000	212	0412 122	72 900,00
Начисления на выплаты по оплате труда	9000	213	0412 119	28 952 500,00
Начисления на выплаты по оплате труда	9000	213	0412 129	23 896 087,50
Прочие несоциальные выплаты персоналу в натуральной форме	9000	214	0412 122	52 144,00
Услуги связи	9000	221	0412 242	1 239 894,69
Услуги связи	9000	221	0412 244	250 975,78
Транспортные услуги	9000	222	0412 122	15 134,00
Транспортные услуги	9000	222	0412 244	323 650,00
Коммунальные услуги	9000	223	0412 244	9 748 409,21
Арендная плата за пользование имуществом (за исключением земельных участков и других обособленных природных объектов)	9000	224	0412 244	25 611 102,20
Работы, услуги по содержанию имущества	9000	225	0412 242	304 760,00
Работы, услуги по содержанию имущества	9000	225	0412 244	2 218 398,16
Прочие работы, услуги	9000	226	0412 112	1 116 113,52
Прочие работы, услуги	9000	226	0412 122	1 150 573,81
Прочие работы, услуги	9000	226	0412 242	4 552 031,53
Прочие работы, услуги	9000	226	0412 244	31 984 510,02
Страхование	9000	227	0412 244	183 822,41
Услуги, работы для целей капитальных вложений	9000	228	0412 414	4 016 000,00
Арендная плата за пользование земельными участками и другими обособленными природными объектами	9000	229	0412 244	7 659,97
Безвозмездные перечисления государственным (муниципальным) бюджетным и автономным учреждениям	9000	241	0412 611	117 632 400,00
Безвозмездные перечисления иным некоммерческим организациям (за исключением некоммерческих организаций государственного сектора) на производство	9000	245	0412 811	52 183 495,00

Безвозмездные перечисления иным нефинансовым организациям (за исключением нефинансовых организаций государственного сектора) на производство	9000	245	0412 813	56 401 451,21
Безвозмездные перечисления некоммерческим организациям и физическим лицам - производителям товаров, работ и услуг на производство	9000	246	0412 833	645 811 239,35
Безвозмездные перечисления некоммерческим организациям и физическим лицам - производителям товаров, работ и услуг на производство	9000	246	0412 811	25 401 747,85
Безвозмездные перечисления некоммерческим организациям и физическим лицам - производителям товаров, работ и услуг на производство	9000	246	0412 813	97 078 794,67
Безвозмездные перечисления иным нефинансовым организациям (за исключением нефинансовых организаций государственного сектора) на продукцию	9000	24A	0412 811	207 000,00
Перечисления другим бюджетам бюджетной системы Российской Федерации	9000	251	0412 521	92 905 433,16
Перечисления другим бюджетам бюджетной системы Российской Федерации	9000	251	0412 540	160 168 577,60
Социальные пособия и компенсации персоналу в денежной форме	9000	266	0412 111	316 594,64
Социальные пособия и компенсации персоналу в денежной форме	9000	266	0412 121	295 853,10
Налоги, пошлины и сборы	9000	291	0412 851	3 324 273,00
Налоги, пошлины и сборы	9000	291	0412 852	318 480,37
Налоги, пошлины и сборы	9000	291	0412 853	100 000,00
Штрафы за нарушение законодательства о закупках и нарушение условий контрактов (договоров)	9000	293	0412 831	4 107,78
Другие экономические санкции	9000	295	0412 853	50 000,00
Иные выплаты текущего характера физическим лицам	9000	296	0412 831	15 000,00
Иные выплаты текущего характера организациям	9000	297	0412 831	618 000,00
Увеличение стоимости основных средств	9000	310	0412 242	1 451 858,71
Увеличение стоимости основных средств	9000	310	0412 244	4 374 904,22
Увеличение стоимости горюче-смазочных материалов	9000	343	0412 244	3 025 662,36
Увеличение стоимости строительных материалов	9000	344	0412 244	6 919,00
Увеличение стоимости мягкого инвентаря	9000	345	0412 244	107 721,00
Увеличение стоимости прочих материальных запасов	9000	346	0412 242	280 002,50
Увеличение стоимости прочих материальных запасов однократного применения	9000	349	0412 244	657 868,72
Прочие работы, услуги	9000	226	0501 244	15 181 359,29
Прочие работы, услуги	9000	226	0501 245	595 696,00
Услуги, работы для целей капитальных вложений	9000	228	0501 414	409 490 627,76
Безвозмездные перечисления некоммерческим организациям и физическим лицам - производителям товаров, работ и услуг на производство	9000	246	0501 633	166 038 900,00
Перечисления другим бюджетам бюджетной системы Российской Федерации	9000	251	0501 521	2 286 169,83
Перечисления другим бюджетам бюджетной системы Российской Федерации	9000	251	0501 522	15 545 255,00
Увеличение стоимости основных средств	9000	310	0501 412	2 492 105,40
Увеличение стоимости основных средств	9000	310	0501 414	2 056 310 014,93
Прочие работы, услуги	9000	226	0502 244	3 000 000,00
Услуги, работы для целей капитальных вложений	9000	228	0502 414	697 722,03
Безвозмездные перечисления государственным (муниципальным) бюджетным и автономным учреждениям	9000	241	0502 613	149 413 472,07
Безвозмездные перечисления нефинансовым организациям государственного сектора на производство	9000	244	0502 813	304 000 000,00
Безвозмездные перечисления иным нефинансовым организациям (за исключением нефинансовых организаций государственного сектора) на производство	9000	245	0502 813	357 231 800,00
Безвозмездные перечисления нефинансовым организациям государственного сектора на продукцию	9000	248	0502 811	1 239 806 832,04
Безвозмездные перечисления нефинансовым организациям государственного сектора на продукцию	9000	248	0502 813	568 521,43
Безвозмездные перечисления иным нефинансовым организациям (за исключением нефинансовых организаций государственного сектора) на продукцию	9000	24A	0502 811	1 971 890 479,83
Безвозмездные перечисления иным нефинансовым организациям (за исключением нефинансовых организаций государственного сектора) на продукцию	9000	24A	0502 813	5 199 600,00
Безвозмездные перечисления некоммерческим организациям и физическим лицам - производителям товаров, работ и услуг на продукцию	9000	24B	0502 811	1 899 116,72
Перечисления другим бюджетам бюджетной системы Российской Федерации	9000	251	0502 521	56 734 360,08
Перечисления другим бюджетам бюджетной системы Российской Федерации	9000	251	0502 522	3 085 814 736,13
Перечисления другим бюджетам бюджетной системы Российской Федерации	9000	251	0502 523	157 741 472,52
Иные выплаты капитального характера организациям	9000	299	0502 414	948 630,00
Увеличение стоимости основных средств	9000	310	0502 244	56 316 278,73
Увеличение стоимости основных средств	9000	310	0502 414	188 715 044,80
Увеличение стоимости горюче-смазочных материалов	9000	343	0502 244	183 531 033,47
Увеличение стоимости прочих материальных запасов	9000	346	0502 244	54 318 130,78
Перечисления другим бюджетам бюджетной системы Российской Федерации	9000	251	0503 521	44 688 191,99
Перечисления другим бюджетам бюджетной системы Российской Федерации	9000	251	0503 522	157 166 823,03
Перечисления другим бюджетам бюджетной системы Российской Федерации	9000	251	0503 523	1 187 107 657,69
Перечисления другим бюджетам бюджетной системы Российской Федерации	9000	251	0503 540	376 645 699,82
Заработная плата	9000	211	0505 111	14 884 000,00
Заработная плата	9000	211	0505 121	186 121 221,10
Прочие несоциальные выплаты персоналу в денежной форме	9000	212	0505 112	3 300,00
Прочие несоциальные выплаты персоналу в денежной форме	9000	212	0505 122	123 250,00
Начисления на выплаты по оплате труда	9000	213	0505 119	4 488 037,39
Начисления на выплаты по оплате труда	9000	213	0505 128	53 494 578,88
Прочие несоциальные выплаты персоналу в натуральной форме	9000	214	0505 122	137 678,00
Услуги связи	9000	221	0505 242	581 833,89
Услуги связи	9000	221	0505 244	1 611 140,80
Транспортные услуги	9000	222	0505 244	406 049,40
Коммунальные услуги	9000	223	0505 244	63 166,38
Арендная плата за пользование имуществом (за исключением земельных участков и других обособленных природных объектов)	9000	224	0505 242	8 882,23
Арендная плата за пользование имуществом (за исключением земельных участков и других обособленных природных объектов)	9000	224	0505 244	10 348 758,72
Работы, услуги по содержанию имущества	9000	225	0505 242	553 897,00
Работы, услуги по содержанию имущества	9000	225	0505 244	265 166,36
Прочие работы, услуги	9000	226	0505 112	72 168,86
Прочие работы, услуги	9000	226	0505 122	1 391 055,29
Прочие работы, услуги	9000	226	0505 242	5 250 087,50
Прочие работы, услуги	9000	226	0505 244	3 581 879,05
Страхование	9000	227	0505 244	12 884,82
Безвозмездные перечисления финансовым организациям государственного сектора на производство	9000	242	0505 811	4 043 236,63



Безвозмездные перечисления некоммерческим организациям и физическим лицам - производителям товаров, работ и услуг на производство	9000	246	0505 633	9 000 000,00
Перечисления другим бюджетам бюджетной системы Российской Федерации	9000	251	0505 521	26 865 403,20
Пенсии, пособия, выплачиваемые работодателями, нанимателями бывшим работникам	9000	264	0505 321	1 448,98
Социальные пособия и компенсации персоналу в денежной форме	9000	266	0505 111	55 002,41
Социальные пособия и компенсации персоналу в денежной форме	9000	266	0505 112	720,00
Социальные пособия и компенсации персоналу в денежной форме	9000	266	0505 121	584 656,00
Налоги, пошлины и сборы	9000	291	0505 852	1 730,00
Иные выплаты текущего характера физическим лицам	9000	266	0505 831	105 600,00
Иные выплаты текущего характера организациям	9000	297	0505 831	183 049,20
Иные выплаты текущего характера организациям	9000	297	0505 853	20 000,00
Увеличение стоимости основных средств	9000	310	0505 242	2 151 008,78
Увеличение стоимости основных средств	9000	310	0505 244	1 500 344,77
Увеличение стоимости горюче-смазочных материалов	9000	343	0505 244	119 907,56
Увеличение стоимости прочих материальных запасов	9000	346	0505 242	371 818,91
Увеличение стоимости прочих материальных запасов	9000	346	0505 244	1 894 652,79
Увеличение стоимости прочих материальных запасов однократного применения	9000	349	0505 244	437 957,00
Заработная плата	9000	211	0605 121	64 733 307,80
Прочие несоциальные выплаты персоналу в денежной форме	9000	212	0605 122	59 900,00
Начисления на выплаты по оплате труда	9000	213	0605 129	19 605 117,81
Прочие несоциальные выплаты персоналу в натуральной форме	9000	214	0605 122	102 112,80
Услуги связи	9000	221	0605 242	767 641,54
Услуги связи	9000	221	0605 244	162 806,05
Транспортные услуги	9000	222	0605 122	4 000,00
Коммунальные услуги	9000	223	0605 244	275 487,40
Работы, услуги по содержанию имущества	9000	225	0605 242	21 900,00
Работы, услуги по содержанию имущества	9000	225	0605 244	580 074,22
Прочие работы, услуги	9000	226	0605 122	283 383,80
Прочие работы, услуги	9000	226	0605 242	1 383 923,27
Прочие работы, услуги	9000	226	0605 244	48 865 082,81
Страхование	9000	227	0605 244	186 668,03
Безвозмездные перечисления иным нефинансовым организациям (за исключением нефинансовых организаций государственного сектора) на производство	9000	245	0605 811	149 287 800,00
Перечисления другим бюджетам бюджетной системы Российской Федерации	9000	251	0605 521	291 249 859,47
Перечисления другим бюджетам бюджетной системы Российской Федерации	9000	251	0605 522	102 460 499,99
Перечисления другим бюджетам бюджетной системы Российской Федерации	9000	251	0605 530	37 670 695,00
Социальные пособия и компенсации персоналу в денежной форме	9000	266	0605 121	172 264,29
Налоги, пошлины и сборы	9000	291	0605 851	60 414,00
Налоги, пошлины и сборы	9000	291	0605 852	265 981,20
Налоги, пошлины и сборы	9000	291	0605 853	72 447,00
Штрафы за нарушение законодательства о закупках и нарушение условий контрактов (договоров)	9000	293	0605 831	3 337,58
Иные выплаты текущего характера физическим лицам	9000	296	0605 360	3 000 000,00
Иные выплаты текущего характера организациям	9000	297	0605 831	2 000,00
Увеличение стоимости основных средств	9000	310	0605 242	800 052,38
Увеличение стоимости основных средств	9000	310	0605 244	347 375,55
Увеличение стоимости горюче-смазочных материалов	9000	343	0605 244	6 197 949,54
Увеличение стоимости строительных материалов	9000	344	0605 244	3 917,00
Увеличение стоимости мягкого инвентаря	9000	345	0605 244	10 600,00
Увеличение стоимости прочих материальных запасов	9000	346	0605 242	118 814,53
Увеличение стоимости прочих материальных запасов	9000	346	0605 244	2 711 213,53
Увеличение стоимости материальных запасов для целей капитальных вложений	9000	347	0605 242	1 021 065,77
Увеличение стоимости прочих материальных запасов однократного применения	9000	349	0605 244	2 248 476,37
Услуги, работы для целей капитальных вложений	9000	228	0701 414	47 503 488,05
Безвозмездные перечисления некоммерческим организациям и физическим лицам - производителям товаров, работ и услуг на производство	9000	246	0701 631	60 710 099,98
Безвозмездные перечисления некоммерческим организациям и физическим лицам - производителям товаров, работ и услуг на производство	9000	246	0701 811	663 783,10
Перечисления другим бюджетам бюджетной системы Российской Федерации	9000	251	0701 521	157 344 119,11
Перечисления другим бюджетам бюджетной системы Российской Федерации	9000	251	0701 522	1 350 553 375,62
Перечисления другим бюджетам бюджетной системы Российской Федерации	9000	251	0701 530	14 884 197 134,54
Увеличение стоимости основных средств	9000	310	0701 244	4 000 000,00
Увеличение стоимости основных средств	9000	310	0701 414	432 214 513,29
Заработная плата	9000	211	0702 111	1 253 777 706,83
Прочие несоциальные выплаты персоналу в денежной форме	9000	212	0702 112	82 518,50
Начисления на выплаты по оплате труда	9000	213	0702 119	380 331 064,33
Прочие несоциальные выплаты персоналу в натуральной форме	9000	214	0702 112	3 263 669,30
Услуги связи	9000	221	0702 242	2 276 869,31
Услуги связи	9000	221	0702 244	127 697,30
Транспортные услуги	9000	222	0702 244	986 255,28
Коммунальные услуги	9000	223	0702 244	70 316 842,08
Арендная плата за пользование имуществом (за исключением земельных участков и других обособленных природных объектов)	9000	224	0702 244	420 078,56
Работы, услуги по содержанию имущества	9000	225	0702 242	882 280,00
Работы, услуги по содержанию имущества	9000	225	0702 243	4 491 166,81
Работы, услуги по содержанию имущества	9000	225	0702 244	28 088 654,67
Прочие работы, услуги	9000	226	0702 112	1 159 587,07
Прочие работы, услуги	9000	226	0702 113	6 212,09
Прочие работы, услуги	9000	226	0702 242	2 260 034,30
Прочие работы, услуги	9000	226	0702 243	284 130,00
Прочие работы, услуги	9000	226	0702 244	76 473 224,80
Страхование	9000	227	0702 244	305 911,87
Услуги, работы для целей капитальных вложений	9000	228	0702 244	14 758 708,00
Услуги, работы для целей капитальных вложений	9000	228	0702 414	38 047 751,88
Безвозмездные перечисления государственным (муниципальным) бюджетным и автономным учреждениям	9000	241	0702 611	317 056 827,02
Безвозмездные перечисления государственным (муниципальным) бюджетным и автономным учреждениям	9000	241	0702 612	44 204 300,00
Безвозмездные перечисления государственным (муниципальным) бюджетным и автономным учреждениям	9000	241	0702 621	27 965 100,00
Безвозмездные перечисления некоммерческим организациям и физическим лицам - производителям товаров, работ и услуг на производство	9000	246	0702 631	207 872 240,00
Перечисления другим бюджетам бюджетной системы Российской Федерации	9000	251	0702 521	2 185 149 294,85

Перечисления другим бюджетам бюджетной системы Российской Федерации	9000	251	0702 522	2 471 580 763,37
Перечисления другим бюджетам бюджетной системы Российской Федерации	9000	251	0702 530	23 355 169 801,47
Перечисления другим бюджетам бюджетной системы Российской Федерации	9000	251	0702 540	625 540 396,33
Пособия по социальной помощи населению в денежной форме	9000	262	0702 321	4 470 712,00
Пенсии, пособия, выплачиваемые работодателями, нанимателями бывшим работникам	9000	264	0702 321	3 118 706,19
Пособия по социальной помощи, выплачиваемые работодателями, нанимателями бывшим работникам в натуральной форме	9000	265	0702 321	137 606,00
Социальные пособия и компенсации персоналу в денежной форме	9000	266	0702 111	6 730 916,41
Социальные пособия и компенсации персоналу в денежной форме	9000	266	0702 112	7 842,97
Безвозмездные перечисления капитального характера государственным (муниципальным) бюджетным и автономным учреждениям	9000	281	0702 612	9 033 700,00
Налоги, пошлины и сборы	9000	291	0702 851	22 383 819,39
Налоги, пошлины и сборы	9000	291	0702 852	184 920,00
Налоги, пошлины и сборы	9000	291	0702 853	92 229,29
Штрафы за нарушение законодательства о налогах и сборах, законодательства о страховых взносах	9000	292	0702 853	68 400,00
Другие экономические санкции	9000	295	0702 853	257 200,00
Иные выплаты текущего характера физическим лицам	9000	296	0702 321	97 000 000,00
Иные выплаты текущего характера физическим лицам	9000	296	0702 350	2 000 000,00
Иные выплаты текущего характера физическим лицам	9000	296	0702 831	987 557,89
Иные выплаты текущего характера физическим лицам	9000	296	0702 853	5 269,42
Увеличение стоимости основных средств	9000	310	0702 242	222 915 714,59
Увеличение стоимости основных средств	9000	310	0702 244	69 550 265,03
Увеличение стоимости основных средств	9000	310	0702 414	786 714 571,44
Увеличение стоимости лекарственных препаратов и материалов, применяемых в медицинских целях	9000	341	0702 244	2 306 213,20
Увеличение стоимости продуктов питания	9000	342	0702 244	100 816 285,73
Увеличение стоимости горюче-смазочных материалов	9000	343	0702 244	8 877 361,89
Увеличение стоимости строительных материалов	9000	344	0702 244	8 309 570,92
Увеличение стоимости мягкого инвентаря	9000	345	0702 244	12 765 931,32
Увеличение стоимости прочих материальных запасов	9000	346	0702 242	1 807 264,40
Увеличение стоимости прочих материальных запасов	9000	346	0702 244	16 927 603,88
Увеличение стоимости прочих материальных запасов однократного применения	9000	349	0702 244	557 222,89
Безвозмездные перечисления государственным (муниципальным) бюджетным и автономным учреждениям	9000	241	0703 611	124 153 300,00
Безвозмездные перечисления государственным (муниципальным) бюджетным и автономным учреждениям	9000	241	0703 612	20 490 602,15
Безвозмездные перечисления государственным (муниципальным) бюджетным и автономным учреждениям	9000	241	0703 621	138 387 400,00
Безвозмездные перечисления государственным (муниципальным) бюджетным и автономным учреждениям	9000	241	0703 622	440 366 745,16
Перечисления другим бюджетам бюджетной системы Российской Федерации	9000	251	0703 521	80 391 282,19
Перечисления другим бюджетам бюджетной системы Российской Федерации	9000	251	0703 522	39 124 269,63
Безвозмездные перечисления капитального характера государственным (муниципальным) бюджетным и автономным учреждениям	9000	281	0703 612	6 072 223,07
Безвозмездные перечисления капитального характера государственным (муниципальным) бюджетным и автономным учреждениям	9000	281	0703 622	2 250 000,00
Увеличение стоимости основных средств	9000	310	0703 244	1 600 000,00
Безвозмездные перечисления государственным (муниципальным) бюджетным и автономным учреждениям	9000	241	0704 611	3 491 570 000,00
Безвозмездные перечисления государственным (муниципальным) бюджетным и автономным учреждениям	9000	241	0704 612	241 072 635,23
Безвозмездные перечисления государственным (муниципальным) бюджетным и автономным учреждениям	9000	241	0704 613	12 079 389,70
Безвозмездные перечисления государственным (муниципальным) бюджетным и автономным учреждениям	9000	241	0704 621	862 860 400,00
Безвозмездные перечисления государственным (муниципальным) бюджетным и автономным учреждениям	9000	241	0704 622	73 327 022,83
Безвозмездные перечисления некоммерческим организациям и физическим лицам - производителям товаров, работ и услуг на производство	9000	246	0704 633	6 148 690,80
Пособия по социальной помощи населению в денежной форме	9000	262	0704 321	58 046 718,26
Безвозмездные перечисления капитального характера государственным (муниципальным) бюджетным и автономным учреждениям	9000	281	0704 612	64 448 746,14
Безвозмездные перечисления капитального характера государственным (муниципальным) бюджетным и автономным учреждениям	9000	281	0704 622	6 870 000,00
Увеличение стоимости основных средств	9000	310	0704 242	45 002 701,06
Прочие работы, услуги	9000	226	0705 244	44 405 451,30
Безвозмездные перечисления государственным (муниципальным) бюджетным и автономным учреждениям	9000	241	0705 611	50 948 400,00
Безвозмездные перечисления государственным (муниципальным) бюджетным и автономным учреждениям	9000	241	0705 612	8 361 920,64
Безвозмездные перечисления государственным (муниципальным) бюджетным и автономным учреждениям	9000	241	0705 621	83 750 100,00
Безвозмездные перечисления государственным (муниципальным) бюджетным и автономным учреждениям	9000	241	0705 622	43 338 200,00
Безвозмездные перечисления нефинансовым организациям государственного сектора на производство	9000	244	0705 811	1 395 399,95
Безвозмездные перечисления иным нефинансовым организациям (за исключением нефинансовых организаций государственного сектора) на производство	9000	245	0705 811	6 723 835,89
Иные выплаты текущего характера физическим лицам	9000	296	0705 321	201 351,73
Иные выплаты текущего характера физическим лицам	9000	296	0705 340	12 925 613,73
Заработная плата	9000	211	0707 111	60 605 773,89
Прочие несocциальные выплаты персоналу в денежной форме	9000	212	0707 112	4 460,00
Начисления на выплаты по оплате труда	9000	213	0707 119	18 284 800,00
Услуги связи	9000	221	0707 242	459 400,00
Услуги связи	9000	221	0707 244	23 268,14
Транспортные услуги	9000	222	0707 112	45 900,00
Транспортные услуги	9000	222	0707 244	5 143 904,29
Коммунальные услуги	9000	223	0707 244	1 993 067,16
Арендная плата за пользование имуществом (за исключением земельных участков и других обособленных природных объектов)	9000	224	0707 244	140 800,00
Работы, услуги по содержанию имущества	9000	225	0707 242	95 251,00
Работы, услуги по содержанию имущества	9000	225	0707 243	7 689 810,07
Работы, услуги по содержанию имущества	9000	225	0707 244	7 843 109,97
Прочие работы, услуги	9000	226	0707 112	41 661,00
Прочие работы, услуги	9000	226	0707 242	1 388 720,94
Прочие работы, услуги	9000	226	0707 243	568 650,00
Прочие работы, услуги	9000	226	0707 244	40 528 130,91
Страхование	9000	227	0707 244	112 136,98
Арендная плата за пользование земельными участками и другими обособленными природными объектами	9000	229	0707 244	29,02

Безвозмездные перечисления государственным (муниципальным) бюджетным и автономным учреждениям	8000	241	0707 611	23 277 714,62
Безвозмездные перечисления государственным (муниципальным) бюджетным и автономным учреждениям	8000	241	0707 612	13 500 483,70
Безвозмездные перечисления государственным (муниципальным) бюджетным и автономным учреждениям	8000	241	0707 621	18 249 100,00
Безвозмездные перечисления государственным (муниципальным) бюджетным и автономным учреждениям	8000	241	0707 622	7 540 119,30
Безвозмездные перечисления некоммерческим организациям и физическим лицам - производителям товаров, работ и услуг на производство	9000	246	0707 633	21 404 000,00
Безвозмездные перечисления некоммерческим организациям и физическим лицам - производителям товаров, работ и услуг на производство	9000	24Б	0707 813	4 934 744,35
Перечисления другим бюджетам бюджетной системы Российской Федерации	9000	251	0707 521	96 601 667,18
Пособия по социальной помощи населению в натуральной форме	9000	263	0707 321	14 907,50
Пособия по социальной помощи населению в натуральной форме	9000	263	0707 323	85 148 569,24
Социальные пособия и компенсации персоналу в денежной форме	9000	266	0707 111	183 304,97
Социальные пособия и компенсации персоналу в денежной форме	9000	266	0707 112	20 121,72
Безвозмездные перечисления капитального характера государственным (муниципальным) бюджетным и автономным учреждениям	9000	281	0707 612	2 870 000,00
Безвозмездные перечисления капитального характера государственным (муниципальным) бюджетным и автономным учреждениям	9000	281	0707 622	206 000,00
Налоги, пошлины и сборы	9000	291	0707 851	4 999 900,00
Налоги, пошлины и сборы	9000	291	0707 852	42 600,00
Другие экономические санкции	9000	295	0707 853	75 000,00
Увеличение стоимости основных средств	9000	310	0707 242	442 595,00
Увеличение стоимости основных средств	9000	310	0707 244	3 308 715,69
Увеличение стоимости лекарственных препаратов и материалов, применяемых в медицинских целях	9000	341	0707 244	1 200,00
Увеличение стоимости продуктов питания	9000	342	0707 244	14 126,00
Увеличение стоимости горюче-смазочных материалов	9000	343	0707 244	1 776 526,93
Увеличение стоимости строительных материалов	9000	344	0707 244	1 108 329,50
Увеличение стоимости мягкого инвентаря	9000	345	0707 244	70 297,66
Увеличение стоимости прочих материальных запасов	9000	346	0707 242	104 704,09
Увеличение стоимости прочих материальных запасов	9000	346	0707 244	2 140 618,25
Увеличение стоимости прочих материальных запасов однократного применения	9000	349	0707 244	6 203 517,58
Заработная плата	9000	211	0709 111	13 087 800,00
Заработная плата	9000	211	0709 121	143 634 689,61
Прочие социальные выплаты персоналу в денежной форме	9000	212	0709 112	10 000,00
Прочие социальные выплаты персоналу в денежной форме	9000	212	0709 122	194 900,00
Начисления на выплаты по оплате труда	9000	213	0709 119	3 959 900,00
Начисления на выплаты по оплате труда	9000	213	0709 129	38 493 170,78
Услуги связи	9000	221	0709 242	876 745,00
Услуги связи	9000	221	0709 244	182 469,00
Транспортные услуги	9000	222	0709 244	177 311,29
Коммунальные услуги	9000	223	0709 244	1 497 313,76
Работы, услуги по содержанию имущества	9000	225	0709 242	187 700,00
Работы, услуги по содержанию имущества	9000	225	0709 243	9 237 672,76
Работы, услуги по содержанию имущества	9000	225	0709 244	2 028 986,84
Прочие работы, услуги	9000	226	0709 112	26 536,10
Прочие работы, услуги	9000	226	0709 122	1 324 812,30
Прочие работы, услуги	9000	226	0709 242	4 573 971,00
Прочие работы, услуги	9000	226	0709 243	3 578 476,44
Прочие работы, услуги	9000	226	0709 244	5 630 670,45
Страхование	9000	227	0709 244	35 954,75
Услуги, работы для целей капитальных вложений	9000	228	0709 414	15 237 880,16
Безвозмездные перечисления государственным (муниципальным) бюджетным и автономным учреждениям	9000	241	0709 611	3 319 100,00
Безвозмездные перечисления государственным (муниципальным) бюджетным и автономным учреждениям	9000	241	0709 612	95 399 828,31
Безвозмездные перечисления государственным (муниципальным) бюджетным и автономным учреждениям	9000	241	0709 621	111 750 900,00
Безвозмездные перечисления государственным (муниципальным) бюджетным и автономным учреждениям	9000	241	0709 622	173 371 738,68
Перечисления другим бюджетам бюджетной системы Российской Федерации	9000	251	0709 521	45 497 900,00
Пособия по социальной помощи населению в денежной форме	9000	262	0709 321	26 132 255,00
Социальные пособия и компенсации персоналу в денежной форме	9000	266	0709 111	25 700,00
Социальные пособия и компенсации персоналу в денежной форме	9000	266	0709 112	28 696 517,77
Социальные пособия и компенсации персоналу в денежной форме	9000	266	0709 121	438 739,12
Социальные пособия и компенсации персоналу в денежной форме	9000	266	0709 122	1 062,33
Налоги, пошлины и сборы	9000	291	0709 851	223 000,00
Налоги, пошлины и сборы	9000	291	0709 852	38 100,00
Иные выплаты текущего характера физическим лицам	9000	296	0709 321	866 257 400,00
Иные выплаты текущего характера физическим лицам	9000	296	0709 350	9 825 000,00
Увеличение стоимости основных средств	9000	310	0709 242	11 865 514,20
Увеличение стоимости основных средств	9000	310	0709 244	2 927 086,72
Увеличение стоимости горюче-смазочных материалов	9000	343	0709 244	1 535 727,69
Увеличение стоимости строительных материалов	9000	344	0709 244	544,00
Увеличение стоимости мягкого инвентаря	9000	345	0709 244	15 300,00
Увеличение стоимости прочих материальных запасов	9000	346	0709 242	300 759,00
Увеличение стоимости прочих материальных запасов	9000	346	0709 244	1 411 794,71
Увеличение стоимости прочих материальных запасов однократного применения	9000	349	0709 244	3 670 901,50
Прочие работы, услуги	9000	226	0801 244	28 766,08
Услуги, работы для целей капитальных вложений	9000	228	0801 414	959 683,20
Безвозмездные перечисления государственным (муниципальным) бюджетным и автономным учреждениям	9000	241	0801 611	599 838 214,21
Безвозмездные перечисления государственным (муниципальным) бюджетным и автономным учреждениям	9000	241	0801 612	24 597 699,00
Безвозмездные перечисления государственным (муниципальным) бюджетным и автономным учреждениям	9000	241	0801 621	1 035 743 866,14
Безвозмездные перечисления государственным (муниципальным) бюджетным и автономным учреждениям	9000	241	0801 622	149 151 495,40
Безвозмездные перечисления некоммерческим организациям и физическим лицам - производителям товаров, работ и услуг на производство	9000	246	0801 633	16 348 735,00
Безвозмездные перечисления некоммерческим организациям и физическим лицам - производителям товаров, работ и услуг на производство	9000	246	0801 813	4 750 000,00
Безвозмездные перечисления некоммерческим организациям и физическим лицам - производителям товаров, работ и услуг на производство	9000	24Б	0801 631	414 948,57

Безвозмездные перечисления некоммерческим организациям и физическим лицам - производителям товаров, работ и услуг на продукцию	9000	24В	0801 633	88 000,00
Перечисления другим бюджетам бюджетной системы Российской Федерации	9000	251	0801 521	380 931 218,80
Перечисления другим бюджетам бюджетной системы Российской Федерации	9000	251	0801 522	657 272 474,19
Перечисления другим бюджетам бюджетной системы Российской Федерации	9000	251	0801 540	105 336 308,55
Социальные пособия и компенсации персоналу в денежной форме	9000	266	0801 321	85 367 400,00
Безвозмездные перечисления капитального характера государственным (муниципальным) бюджетным и автономным учреждениям	9000	281	0801 612	14 434 432,88
Безвозмездные перечисления капитального характера государственным (муниципальным) бюджетным и автономным учреждениям	9000	281	0801 622	78 611 433,86
Иные выплаты текущего характера физическим лицам	9000	296	0801 350	2 700 000,00
Увеличение стоимости основных средств	9000	310	0801 414	206 631 160,02
Увеличение стоимости прочих материальных запасов	9000	346	0801 244	79 620,00
Увеличение стоимости прочих материальных запасов однократного применения	9000	349	0801 244	542 670,00
Перечисления другим бюджетам бюджетной системы Российской Федерации	9000	251	0802 521	5 869 155,83
Заработная плата	9000	211	0804 111	29 537 500,00
Заработная плата	9000	211	0804 121	64 341 358,77
Прочие несоциальные выплаты персоналу в денежной форме	9000	212	0804 112	300,00
Прочие несоциальные выплаты персоналу в денежной форме	9000	212	0804 122	27 400,00
Начисления на выплаты по оплате труда	9000	213	0804 119	8 980 700,00
Начисления на выплаты по оплате труда	9000	213	0804 129	19 278 137,62
Услуги связи	9000	221	0804 242	707 713,10
Услуги связи	9000	221	0804 244	139 415,34
Транспортные услуги	9000	222	0804 244	504 872,40
Коммунальные услуги	9000	223	0804 244	557 184,37
Арендная плата за пользование имуществом (за исключением земельных участков и других обособленных природных объектов)	9000	224	0804 242	19 614,00
Арендная плата за пользование имуществом (за исключением земельных участков и других обособленных природных объектов)	9000	224	0804 244	3 050 498,91
Работы, услуги по содержанию имущества	9000	225	0804 242	177 384,00
Работы, услуги по содержанию имущества	9000	225	0804 244	1 424 179,46
Прочие работы, услуги	9000	226	0804 122	234 654,40
Прочие работы, услуги	9000	226	0804 242	886 746,60
Прочие работы, услуги	9000	226	0804 244	1 456 334,84
Страхование	9000	227	0804 244	28 315,17
Социальные пособия и компенсации персоналу в денежной форме	9000	266	0804 111	80 603,68
Социальные пособия и компенсации персоналу в денежной форме	9000	266	0804 121	639 586,96
Социальные пособия и компенсации персоналу в денежной форме	9000	266	0804 122	1 080,00
Безвозмездные перечисления капитального характера государственным (муниципальным) бюджетным и автономным учреждениям	9000	281	0804 612	6 724 560,01
Безвозмездные перечисления капитального характера государственным (муниципальным) бюджетным и автономным учреждениям	9000	281	0804 622	473 000,00
Налоги, пошлины и сборы	9000	291	0804 851	220 515,00
Налоги, пошлины и сборы	9000	291	0804 852	10 886,00
Иные выплаты текущего характера физическим лицам	9000	296	0804 831	152 300,00
Иные выплаты текущего характера организациям	9000	297	0804 831	30 000,00
Иные выплаты текущего характера организациям	9000	297	0804 853	200 000,00
Увеличение стоимости основных средств	9000	310	0804 242	701 117,05
Увеличение стоимости основных средств	9000	310	0804 244	190 595,28
Увеличение стоимости нематериальных вливов	9000	320	0804 242	7 304,44
Увеличение стоимости лекарственных препаратов и материалов, применяемых в медицинских целях	9000	341	0804 244	1 578,00
Увеличение стоимости горюче-смазочных материалов	9000	343	0804 244	640 062,84
Увеличение стоимости прочих материальных запасов	9000	346	0804 242	204 944,31
Увеличение стоимости прочих материальных запасов	9000	346	0804 244	826 298,21
Увеличение стоимости материальных запасов для целей капитальных вложений	9000	347	0804 242	9 523,65
Заработная плата	9000	211	0901 111	451 359 098,45
Прочие несоциальные выплаты персоналу в денежной форме	9000	212	0901 112	3 600,00
Начисления на выплаты по оплате труда	9000	213	0901 119	148 594 600,00
Услуги связи	9000	221	0901 242	646 428,44
Услуги связи	9000	221	0901 244	74 999,80
Транспортные услуги	9000	222	0901 244	1 846 483,54
Коммунальные услуги	9000	223	0901 244	46 263 742,35
Работы, услуги по содержанию имущества	9000	225	0901 242	159 100,00
Работы, услуги по содержанию имущества	9000	225	0901 243	89 242 697,48
Работы, услуги по содержанию имущества	9000	225	0901 244	9 618 289,62
Прочие работы, услуги	9000	226	0901 112	57 474,00
Прочие работы, услуги	9000	226	0901 242	1 457 384,78
Прочие работы, услуги	9000	226	0901 244	16 974 652,48
Страхование	9000	227	0901 244	27 686,58
Услуги, работы для целей капитальных вложений	9000	228	0901 414	31 936 727,40
Безвозмездные перечисления государственным (муниципальным) бюджетным и автономным учреждениям	9000	241	0901 611	4 684 273 074,27
Безвозмездные перечисления государственным (муниципальным) бюджетным и автономным учреждениям	9000	241	0901 621	157 334 883,71
Социальные пособия и компенсации персоналу в денежной форме	9000	266	0901 111	1 881 072,42
Социальные пособия и компенсации персоналу в денежной форме	9000	266	0901 112	34 360,08
Безвозмездные перечисления капитального характера государственным (муниципальным) бюджетным и автономным учреждениям	9000	281	0901 612	863 766 460,65
Безвозмездные перечисления капитального характера государственным (муниципальным) бюджетным и автономным учреждениям	9000	281	0901 622	220 233 448,72
Налоги, пошлины и сборы	9000	291	0901 851	8 857 100,00
Налоги, пошлины и сборы	9000	291	0901 852	35 600,00
Другие экономические санкции	9000	295	0901 853	150 000,00
Иные выплаты текущего характера физическим лицам	9000	296	0901 831	73 843,00
Увеличение стоимости основных средств	9000	310	0901 242	405 365,87
Увеличение стоимости основных средств	9000	310	0901 244	3 259 372,65
Увеличение стоимости основных средств	9000	310	0901 414	31 023 736,61
Увеличение стоимости основных средств	9000	310	0901 415	2 537 047,65
Увеличение стоимости лекарственных препаратов и материалов, применяемых в медицинских целях	9000	341	0901 244	58 295 763,47
Увеличение стоимости продуктов питания	9000	342	0901 244	83 179 357,08
Увеличение стоимости горюче-смазочных материалов	9000	343	0901 244	1 725 932,82
Увеличение стоимости строительных материалов	9000	344	0901 244	797 867,08
Увеличение стоимости мягкого инвентаря	9000	345	0901 244	2 327 883,71
Увеличение стоимости прочих материальных запасов	9000	346	0901 242	457 023,40

Увеличение стоимости прочих материальных запасов	9000	346	0901 244	4 449 598,00
Увеличение стоимости акций и иных финансовых инструментов	9000	530	0901 464	23 217 840,38
Прочие работы, услуги	9000	226	0902 244	142 180 239,29
Услуги, работы для целей капитальных вложений	9000	228	0902 244	210 917,93
Услуги, работы для целей капитальных вложений	9000	228	0902 414	32 515 184,80
Безвозмездные перечисления государственным (муниципальным) бюджетным и автономным учреждениям	9000	241	0902 611	892 321 100,00
Безвозмездные перечисления государственным (муниципальным) бюджетным и автономным учреждениям	9000	241	0902 621	21 056 400,00
Пособия по социальной помощи населению в натуральной форме	9000	263	0902 323	1 011 506 816,40
Безвозмездные перечисления капитального характера государственным (муниципальным) бюджетным и автономным учреждениям	9000	281	0902 612	285 733 246,15
Безвозмездные перечисления капитального характера государственным (муниципальным) бюджетным и автономным учреждениям	9000	281	0902 622	77 636 456,50
Иные выплаты текущего характера физическим лицам	9000	296	0902 831	428 169,62
Иные выплаты капитального характера организациям	9000	299	0902 853	78 671,00
Увеличение стоимости основных средств	9000	310	0902 244	51 717 033,30
Увеличение стоимости основных средств	9000	310	0902 414	385 513 468,54
Увеличение стоимости лекарственных препаратов и материалов, применяемых в медицинских целях	9000	341	0902 244	139 685 804,94
Заработная плата	9000	211	0903 111	5 067 800,00
Начисления на выплаты по оплате труда	9000	213	0903 119	1 659 100,00
Коммунальные услуги	9000	223	0903 244	175 400,00
Работы, услуги по содержанию имущества	9000	225	0903 244	8 000,00
Прочие работы, услуги	9000	226	0903 244	10 200,00
Безвозмездные перечисления государственным (муниципальным) бюджетным и автономным учреждениям	9000	241	0903 611	52 952 000,00
Увеличение стоимости основных средств	9000	310	0903 244	41 300,00
Увеличение стоимости лекарственных препаратов и материалов, применяемых в медицинских целях	9000	341	0903 244	637 500,00
Увеличение стоимости продуктов питания	9000	342	0903 244	403 000,00
Увеличение стоимости прочих материальных запасов	9000	346	0903 244	18 600,00
Безвозмездные перечисления государственным (муниципальным) бюджетным и автономным учреждениям	9000	241	0904 611	585 856 200,00
Безвозмездные перечисления государственным (муниципальным) бюджетным и автономным учреждениям	9000	241	0904 621	13 910 200,00
Услуги, работы для целей капитальных вложений	9000	228	0905 414	469 000,00
Безвозмездные перечисления государственным (муниципальным) бюджетным и автономным учреждениям	9000	241	0905 611	47 629 300,00
Безвозмездные перечисления государственным (муниципальным) бюджетным и автономным учреждениям	9000	241	0906 611	446 941 300,00
Заработная плата	9000	211	0909 111	281 684 672,17
Заработная плата	9000	211	0909 121	122 643 039,19
Прочие несоциальные выплаты персоналу в денежной форме	9000	212	0909 112	18 200,00
Прочие несоциальные выплаты персоналу в денежной форме	9000	212	0909 122	47 858,30
Начисления на выплаты по оплате труда	9000	213	0909 119	76 890 935,70
Начисления на выплаты по оплате труда	9000	213	0909 129	33 426 270,44
Прочие несоциальные выплаты персоналу в натуральной форме	9000	214	0909 112	650 055,75
Услуги связи	9000	221	0909 242	1 655 739,52
Услуги связи	9000	221	0909 244	394 089,16
Транспортные услуги	9000	222	0909 244	1 237 981,45
Коммунальные услуги	9000	223	0909 244	7 163 286,27
Арендная плата за пользование имуществом (за исключением земельных участков и других обособленных природных объектов)	9000	224	0909 244	40 343,33
Работы, услуги по содержанию имущества	9000	225	0909 242	401 641,76
Работы, услуги по содержанию имущества	9000	225	0909 243	46 545 838,00
Работы, услуги по содержанию имущества	9000	225	0909 244	4 144 284,14
Прочие работы, услуги	9000	226	0909 112	177 072,45
Прочие работы, услуги	9000	226	0909 119	14 078,17
Прочие работы, услуги	9000	226	0909 122	262 709,35
Прочие работы, услуги	9000	226	0909 242	1 670 078,50
Прочие работы, услуги	9000	226	0909 243	588 000,00
Прочие работы, услуги	9000	226	0909 244	74 476 902,39
Страхование	9000	227	0909 244	22 413,97
Услуги, работы для целей капитальных вложений	9000	228	0909 244	56 660,00
Услуги, работы для целей капитальных вложений	9000	228	0909 414	8 000,00
Безвозмездные перечисления государственным (муниципальным) бюджетным и автономным учреждениям	9000	241	0909 611	878 944 400,00
Безвозмездные перечисления государственным (муниципальным) бюджетным и автономным учреждениям	9000	241	0909 612	4 397 751 129,39
Безвозмездные перечисления государственным (муниципальным) бюджетным и автономным учреждениям	9000	241	0909 613	13 655 057,67
Безвозмездные перечисления государственным (муниципальным) бюджетным и автономным учреждениям	9000	241	0909 621	9 403 400,00
Безвозмездные перечисления государственным (муниципальным) бюджетным и автономным учреждениям	9000	241	0909 622	1 199 258 281,36
Безвозмездные перечисления иным нефинансовым организациям (за исключением нефинансовых организаций государственного сектора) на производство	9000	245	0909 811	16 332,22
Безвозмездные перечисления иным нефинансовым организациям (за исключением нефинансовых организаций государственного сектора) на производство	9000	245	0909 813	16 927 953,00
Безвозмездные перечисления некоммерческим организациям и физическим лицам - производителям товаров, работ и услуг на производство	9000	246	0909 631	64 603 273,49
Безвозмездные перечисления некоммерческим организациям и физическим лицам - производителям товаров, работ и услуг на производство	9000	246	0909 633	39 055 756,43
Перечисления другим бюджетам бюджетной системы Российской Федерации	9000	251	0909 580	247 505 300,00
Пособия по социальной помощи населению в денежной форме	9000	262	0909 321	112 587 884,61
Пособия по социальной помощи населению в натуральной форме	9000	263	0909 323	4 196 237,94
Социальные пособия и компенсации персоналу в денежной форме	9000	266	0909 111	1 321 924,81
Социальные пособия и компенсации персоналу в денежной форме	9000	266	0909 112	13 196 869,68
Социальные пособия и компенсации персоналу в денежной форме	9000	266	0909 121	605 304,86
Социальные пособия и компенсации персоналу в денежной форме	9000	266	0909 122	150,97
Безвозмездные перечисления капитального характера государственным (муниципальным) бюджетным и автономным учреждениям	9000	281	0909 612	808 229 809,17
Безвозмездные перечисления капитального характера государственным (муниципальным) бюджетным и автономным учреждениям	9000	281	0909 622	451 132 134,90
Налоги, пошлины и сборы	9000	291	0909 851	2 148 400,00
Налоги, пошлины и сборы	9000	291	0909 852	21 636,00
Налоги, пошлины и сборы	9000	291	0909 853	229,58
Другие экономические санкции	9000	295	0909 853	66 500,00
Иные выплаты текущего характера физическим лицам	9000	296	0909 831	12 195,77
Иные выплаты текущего характера организациям	9000	297	0909 831	24 169,72
Увеличение стоимости основных средств	9000	310	0909 242	4 875 164,71

Увеличение стоимости основных средств	9000	310	0909 244	508 739 932,68
Увеличение стоимости основных средств	9000	310	0909 412	7 356 000,00
Увеличение стоимости нематериальных активов	9000	330	0909 412	1 264 000,00
Увеличение стоимости лекарственных препаратов и материалов, применяемых в медицинских целях	9000	341	0909 244	371 208 766,12
Увеличение стоимости продуктов питания	9000	342	0909 244	19 863 542,33
Увеличение стоимости горюче-смазочных материалов	9000	343	0909 244	11 694,27
Увеличение стоимости строительных материалов	9000	344	0909 244	607 900,00
Увеличение стоимости мягкого инвентаря	9000	345	0909 244	490 748 830,00
Увеличение стоимости прочих материальных запасов	9000	346	0909 242	397 850,00
Увеличение стоимости прочих материальных запасов	9000	346	0909 244	12 763 191,15
Увеличение стоимости материальных запасов для целей капитальных вложений	9000	347	0909 244	79 840,00
Увеличение стоимости прочих материальных запасов однократного применения	9000	349	0909 244	192 333,55
Увеличение стоимости акций и иных финансовых инструментов	9000	530	0909 464	15 133 064,68
Услуги связи	9000	221	1001 244	14 613 648,00
Прочие работы, услуги	9000	226	1001 244	14 597 251,98
Перечисления другим бюджетам бюджетной системы Российской Федерации	9000	251	1001 570	45 923 100,00
Пособия по социальной помощи населению в денежной форме	9000	262	1001 321	2 880 111 699,40
Заработная плата	9000	211	1002 111	1 044 621 655,49
Прочие не социальные выплаты персоналу в денежной форме	9000	212	1002 112	78 800,00
Начисления на выплаты по оплате труда	9000	213	1002 119	317 572 101,67
Прочие не социальные выплаты персоналу в натуральной форме	9000	214	1002 112	762 189,10
Услуги связи	9000	221	1002 242	2 902 371,00
Услуги связи	9000	221	1002 244	184 211,26
Транспортные услуги	9000	222	1002 112	19 378,90
Транспортные услуги	9000	222	1002 244	185 767,06
Коммунальные услуги	9000	223	1002 244	40 851 543,80
Арендная плата за пользование имуществом (за исключением земельных участков и других обособленных природных объектов)	9000	224	1002 244	2 660 231,76
Работы, услуги по содержанию имущества	9000	225	1002 242	1 288 540,00
Работы, услуги по содержанию имущества	9000	225	1002 243	7 507 200,00
Работы, услуги по содержанию имущества	9000	225	1002 244	22 782 791,71
Прочие работы, услуги	9000	226	1002 112	1 251 521,74
Прочие работы, услуги	9000	226	1002 242	3 595 731,35
Прочие работы, услуги	9000	226	1002 244	15 086 656,58
Страхование	9000	227	1002 244	430 403,30
Безвозмездные перечисления государственным (муниципальным) бюджетным и автономным учреждениям	9000	241	1002 611	4 625 604 000,00
Безвозмездные перечисления государственным (муниципальным) бюджетным и автономным учреждениям	9000	241	1002 612	627 255 506,20
Безвозмездные перечисления государственным (муниципальным) бюджетным и автономным учреждениям	9000	241	1002 621	645 036 100,00
Безвозмездные перечисления государственным (муниципальным) бюджетным и автономным учреждениям	9000	241	1002 622	89 986 764,86
Безвозмездные перечисления некоммерческим организациям и физическим лицам - производителям товаров, работ и услуг на производство	9000	246	1002 631	13 458 081,21
Социальные пособия и компенсации персоналу в денежной форме	9000	266	1002 111	4 947 533,01
Социальные пособия и компенсации персоналу в денежной форме	9000	266	1002 112	23 783 717,55
Социальные компенсации персоналу в натуральной форме	9000	267	1002 112	212 700,00
Безвозмездные перечисления капитального характера государственным (муниципальным) бюджетным и автономным учреждениям	9000	281	1002 612	36 910 171,44
Безвозмездные перечисления капитального характера государственным (муниципальным) бюджетным и автономным учреждениям	9000	281	1002 622	2 310 806,61
Налоги, пошлины и сборы	9000	291	1002 851	12 498 295,76
Налоги, пошлины и сборы	9000	291	1002 852	292 431,00
Иные выплаты текущего характера физическим лицам	9000	296	1002 831	200 194,64
Увеличение стоимости основных средств	9000	310	1002 242	2 415 917,65
Увеличение стоимости основных средств	9000	310	1002 244	12 760 746,00
Увеличение стоимости лекарственных препаратов и материалов, применяемых в медицинских целях	9000	341	1002 244	3 333 809,30
Увеличение стоимости продуктов питания	9000	342	1002 244	79 461 569,76
Увеличение стоимости горюче-смазочных материалов	9000	343	1002 244	11 745 363,66
Увеличение стоимости строительных материалов	9000	344	1002 244	6 305 042,26
Увеличение стоимости мягкого инвентаря	9000	345	1002 119	20 498,00
Увеличение стоимости мягкого инвентаря	9000	345	1002 244	17 800 650,00
Увеличение стоимости прочих материальных запасов	9000	346	1002 242	1 571 212,00
Увеличение стоимости прочих материальных запасов	9000	346	1002 244	22 016 297,15
Увеличение стоимости материальных запасов для целей капитальных вложений	9000	347	1002 244	20 000,00
Увеличение стоимости прочих материальных запасов однократного применения	9000	349	1002 244	68 100,00
Услуги связи	9000	221	1003 244	29 564 737,47
Прочие работы, услуги	9000	226	1003 244	151 033 619,94
Безвозмездные перечисления нефинансовым организациям государственного сектора на продукцию	9000	249	1003 811	153 945 262,21
Безвозмездные перечисления иным нефинансовым организациям (за исключением нефинансовых организаций государственного сектора) на продукцию	9000	24A	1003 811	417 725 115,11
Перечисления другим бюджетам бюджетной системы Российской Федерации	9000	251	1003 521	453 009 563,05
Перечисления другим бюджетам бюджетной системы Российской Федерации	9000	251	1003 530	1 388 078 238,00
Пособия по социальной помощи населению в денежной форме	9000	262	1003 312	6 793 138,68
Пособия по социальной помощи населению в денежной форме	9000	262	1003 313	3 172 197 714,93
Пособия по социальной помощи населению в денежной форме	9000	262	1003 321	5 522 359 367,30
Пособия по социальной помощи населению в денежной форме	9000	262	1003 322	6 113 672 214,20
Пособия по социальной помощи населению в денежной форме	9000	262	1003 324	16 819 936 000,00
Пособия по социальной помощи населению в натуральной форме	9000	263	1003 321	2 432 816 329,50
Пособия по социальной помощи населению в натуральной форме	9000	263	1003 323	1 343 302 084,89
Пенсии, пособия, выплачиваемые работодателями, нанимателями бывшим работникам	9000	284	1003 321	118 164,24
Иные выплаты текущего характера физическим лицам	9000	296	1003 340	32 405 100,00
Увеличение стоимости прочих материальных запасов однократного применения	9000	349	1003 244	300 000,00
Прочие не социальные выплаты персоналу в денежной форме	9000	212	1004 112	6 600,00
Услуги связи	9000	221	1004 244	26 816 350,70
Транспортные услуги	9000	222	1004 244	9 741,80
Прочие работы, услуги	9000	226	1004 112	52 440,20
Прочие работы, услуги	9000	226	1004 244	75 687 809,98
Прочие работы, услуги	9000	226	1004 323	1 057 714 549,45
Безвозмездные перечисления государственным (муниципальным) бюджетным и автономным учреждениям	9000	241	1004 612	173 481 825,54
Безвозмездные перечисления государственным (муниципальным) бюджетным и автономным учреждениям	9000	241	1004 622	59 701 912,53

Перечисления другим бюджетам бюджетной системы Российской Федерации	9000	251	1004 530	951 699 662,27
Пособия по социальной помощи населению в денежной форме	9000	262	1004 313	17 154 914 904,41
Пособия по социальной помощи населению в денежной форме	9000	262	1004 321	323 095 699,37
Пособия по социальной помощи населению в денежной форме	9000	262	1004 322	198 835 018,00
Пособия по социальной помощи населению в натуральной форме	9000	263	1004 321	214 979 620,43
Пособия по социальной помощи населению в натуральной форме	9000	263	1004 323	29 505 551,88
Увеличение стоимости основных средств	9000	310	1004 412	1 136 772 252,75
Увеличение стоимости продуктов питания	9000	342	1004 244	300,00
Увеличение стоимости горюче-смазочных материалов	9000	343	1004 244	21 209,45
Увеличение стоимости прочих материальных запасов однократного применения	9000	349	1004 244	1 295 547,40
Заработная плата	9000	211	1006 111	623 803 260,95
Заработная плата	9000	211	1006 121	487 240 793,86
Прочие несоциальные выплаты персоналу в денежной форме	9000	212	1006 112	75 700,00
Прочие несоциальные выплаты персоналу в денежной форме	9000	212	1006 122	164 600,00
Начисления на выплаты по оплате труда	9000	213	1006 119	189 567 118,11
Начисления на выплаты по оплате труда	9000	213	1006 129	142 555 372,00
Прочие несоциальные выплаты персоналу в натуральной форме	9000	214	1006 112	1 851 868,05
Прочие несоциальные выплаты персоналу в натуральной форме	9000	214	1006 122	251 542,80
Услуги связи	9000	221	1006 242	11 979 505,70
Услуги связи	9000	221	1006 244	5 803 483,84
Транспортные услуги	9000	222	1006 122	5 637,00
Транспортные услуги	9000	222	1006 244	4 225 830,73
Коммунальные услуги	9000	223	1006 244	15 700 186,51
Арендная плата за пользование имуществом (за исключением земельных участков и других обособленных природных объектов)	9000	224	1006 244	19 576 221,45
Работы, услуги по содержанию имущества	9000	225	1006 242	2 346 249,76
Работы, услуги по содержанию имущества	9000	225	1006 243	782 109,00
Работы, услуги по содержанию имущества	9000	225	1006 244	8 774 424,05
Прочие работы, услуги	9000	226	1006 112	1 304 184,87
Прочие работы, услуги	9000	226	1006 122	1 383 393,03
Прочие работы, услуги	9000	226	1006 242	39 860 087,59
Прочие работы, услуги	9000	226	1006 243	150 000,00
Прочие работы, услуги	9000	226	1006 244	10 856 639,91
Страхование	9000	227	1006 244	353 651,78
Услуги, работы для целей капитальных вложений	9000	228	1006 414	41 885 282,43
Безвозмездные перечисления государственным (муниципальным) бюджетным и автономным учреждениям	9000	241	1006 611	11 603 800,00
Безвозмездные перечисления государственным (муниципальным) бюджетным и автономным учреждениям	9000	241	1006 612	7 277 621,05
Безвозмездные перечисления государственным (муниципальным) бюджетным и автономным учреждениям	9000	241	1006 622	14 041 202,88
Безвозмездные перечисления некоммерческим организациям и физическим лицам - производителям товаров, работ и услуг на производство	9000	246	1006 631	649 800,00
Перечисления другим бюджетам бюджетной системы Российской Федерации	9000	251	1006 530	92 718 128,27
Пособия по социальной помощи населению в денежной форме	9000	262	1006 321	28 650 818,19
Пособия по социальной помощи населению в денежной форме	9000	262	1006 330	649 348,00
Пособия по социальной помощи населению в натуральной форме	9000	263	1006 321	7 587 318,88
Пособия по социальной помощи населению в натуральной форме	9000	263	1006 323	8 862 616,85
Пенсии, пособия, выплачиваемые работодателями, нанимателями бывшим работникам	9000	264	1006 321	753 061,04
Пособия по социальной помощи, выплачиваемые работодателями, нанимателями бывшим работникам в натуральной форме	9000	265	1006 321	126 276,88
Социальные пособия и компенсации персоналу в денежной форме	9000	266	1006 111	3 162 336,39
Социальные пособия и компенсации персоналу в денежной форме	9000	266	1006 112	44 029,78
Социальные пособия и компенсации персоналу в денежной форме	9000	266	1006 121	1 780 390,33
Социальные пособия и компенсации персоналу в денежной форме	9000	266	1006 122	33 934,04
Социальные компенсации персоналу в натуральной форме	9000	267	1006 112	116 666,67
Безвозмездные перечисления капитального характера государственным (муниципальным) бюджетным и автономным учреждениям	9000	281	1006 612	3 214 795,66
Безвозмездные перечисления капитального характера государственным (муниципальным) бюджетным и автономным учреждениям	9000	281	1006 622	3 128 735,30
Налоги, пошлины и сборы	9000	291	1006 851	1 490 725,00
Налоги, пошлины и сборы	9000	291	1006 852	183 139,48
Налоги, пошлины и сборы	9000	291	1006 853	1 100,00
Штрафы за нарушение законодательства о налогах и сборах, законодательства о страховых взносах	9000	292	1006 853	500,00
Иные выплаты текущего характера физическим лицам	9000	296	1006 321	5 150 000,00
Иные выплаты текущего характера физическим лицам	9000	296	1006 350	4 400 000,00
Иные выплаты текущего характера физическим лицам	9000	296	1006 360	36 000,00
Иные выплаты текущего характера физическим лицам	9000	296	1006 831	25 150,00
Увеличение стоимости основных средств	9000	310	1006 242	31 350 828,14
Увеличение стоимости основных средств	9000	310	1006 244	33 025 671,87
Увеличение стоимости основных средств	9000	310	1006 412	12 000 000,00
Увеличение стоимости основных средств	9000	310	1006 414	208 695 524,12
Увеличение стоимости лекарственных препаратов и материалов, применяемых в медицинских целях	9000	341	1006 244	5 900,00
Увеличение стоимости горюче-смазочных материалов	9000	343	1006 244	8 708 167,10
Увеличение стоимости строительных материалов	9000	344	1006 244	308 458,75
Увеличение стоимости мягкого инвентаря	9000	345	1006 244	47 312,00
Увеличение стоимости прочих материальных запасов	9000	346	1006 242	3 621 730,84
Увеличение стоимости прочих материальных запасов	9000	346	1006 244	116 580 795,90
Увеличение стоимости материальных запасов для целей капитальных вложений	9000	347	1006 242	26 448,00
Увеличение стоимости прочих материальных запасов однократного применения	9000	349	1006 242	1 999 725,00
Увеличение стоимости прочих материальных запасов однократного применения	9000	349	1006 244	5 387 947,08
Заработная плата	9000	211	1101 111	280 457 810,94
Прочие несоциальные выплаты персоналу в денежной форме	9000	212	1101 112	62 260,00
Начисления на выплаты по оплате труда	9000	213	1101 119	83 206 993,09
Прочие несоциальные выплаты персоналу в натуральной форме	9000	214	1101 112	238 117,15
Услуги связи	9000	221	1101 242	695 878,48
Услуги связи	9000	221	1101 244	3 999,00
Транспортные услуги	9000	222	1101 244	1 271 281,28
Коммунальные услуги	9000	223	1101 244	11 343 364,59
Арендная плата за пользование имуществом (за исключением земельных участков и других обособленных природных объектов)	9000	224	1101 244	47 117 544,39
Работы, услуги по содержанию имущества	9000	225	1101 242	319 040,00
Работы, услуги по содержанию имущества	9000	225	1101 244	7 781 159,61
Прочие работы, услуги	9000	226	1101 112	3 375 090,35

Прочие работы, услуги	9000	226	1101 113	22 146 307,08
Прочие работы, услуги	9000	226	1101 123	5 548 398,30
Прочие работы, услуги	9000	226	1101 242	1 315 876,85
Прочие работы, услуги	9000	226	1101 243	70 955,37
Прочие работы, услуги	9000	226	1101 244	13 509 735,63
Страхование	9000	227	1101 244	111 238,62
Безвозмездные перечисления государственным (муниципальным) бюджетным и автономным учреждениям	9000	241	1101 611	161 577 510,00
Безвозмездные перечисления государственным (муниципальным) бюджетным и автономным учреждениям	9000	241	1101 612	34 066 330,50
Безвозмездные перечисления государственным (муниципальным) бюджетным и автономным учреждениям	9000	241	1101 621	99 792 400,00
Безвозмездные перечисления государственным (муниципальным) бюджетным и автономным учреждениям	9000	241	1101 622	4 845 300,00
Перечисления другим бюджетам бюджетной системы Российской Федерации	9000	251	1101 521	22 345 856,24
Перечисления другим бюджетам бюджетной системы Российской Федерации	9000	251	1101 522	72 878 885,62
Социальные пособия и компенсации персоналу в денежной форме	9000	266	1101 111	283 080,91
Социальные пособия и компенсации персоналу в денежной форме	9000	266	1101 112	5 776 691,19
Социальные компенсации персоналу в натуральной форме	9000	267	1101 112	25 000,00
Безвозмездные перечисления капитального характера государственным (муниципальным) бюджетным и автономным учреждениям	9000	281	1101 612	25 894 000,00
Безвозмездные перечисления капитального характера государственным (муниципальным) бюджетным и автономным учреждениям	9000	281	1101 622	407 800,00
Налоги, пошлины и сборы	9000	291	1101 851	2 165 613,00
Налоги, пошлины и сборы	9000	291	1101 852	137 634,66
Увеличение стоимости основных средств	9000	310	1101 242	626 890,00
Увеличение стоимости основных средств	9000	310	1101 244	39 756 459,58
Увеличение стоимости лекарственных препаратов и материалов, применяемых в медицинских целях	9000	341	1101 244	20 000,00
Увеличение стоимости горюче-смазочных материалов	9000	343	1101 244	2 464 073,77
Увеличение стоимости строительных материалов	9000	344	1101 244	375 575,28
Увеличение стоимости мягкого инвентаря	9000	345	1101 244	614 400,00
Увеличение стоимости прочих материальных запасов	9000	346	1101 242	189 371,00
Увеличение стоимости прочих материальных запасов	9000	346	1101 244	2 957 444,26
Увеличение стоимости прочих материальных запасов однократного применения	9000	348	1101 244	3 066 894,00
Прочие работы, услуги	9000	226	1102 244	99 500,00
Услуги, работы для целей капитальных вложений	9000	228	1102 414	12 225 749,50
Безвозмездные перечисления государственным (муниципальным) бюджетным и автономным учреждениям	9000	241	1102 611	21 548 500,00
Безвозмездные перечисления государственным (муниципальным) бюджетным и автономным учреждениям	9000	241	1102 612	20 000,00
Перечисления другим бюджетам бюджетной системы Российской Федерации	9000	251	1102 521	479 044 415,98
Перечисления другим бюджетам бюджетной системы Российской Федерации	9000	251	1102 522	716 633 242,16
Безвозмездные перечисления капитального характера государственным (муниципальным) бюджетным и автономным учреждениям	9000	281	1102 612	1 196 800,00
Увеличение стоимости основных средств	9000	310	1102 244	112 030 780,93
Увеличение стоимости основных средств	9000	310	1102 414	2 012 044 843,97
Увеличение стоимости прочих материальных запасов	9000	346	1102 244	940 642,11
Увеличение стоимости материальных запасов для целей капитальных вложений	9000	347	1102 244	1 191 003,29
Прочие несociальные выплаты персоналу в денежной форме	9000	212	1103 112	1 400,00
Арендная плата за пользование имуществом (за исключением земельных участков и других обособленных природных объектов)	9000	224	1103 244	1 026 650,00
Прочие работы, услуги	9000	226	1103 112	813 744,56
Прочие работы, услуги	9000	226	1103 113	6 255 478,69
Безвозмездные перечисления государственным (муниципальным) бюджетным и автономным учреждениям	9000	241	1103 611	89 226 780,00
Безвозмездные перечисления государственным (муниципальным) бюджетным и автономным учреждениям	9000	241	1103 612	46 057 169,10
Безвозмездные перечисления некоммерческим организациям и физическим лицам - производителям товаров, работ и услуг на продукцию	9000	248	1103 631	3 638 100,00
Безвозмездные перечисления некоммерческим организациям и физическим лицам - производителям товаров, работ и услуг на продукцию	9000	248	1103 633	61 827 475,00
Перечисления другим бюджетам бюджетной системы Российской Федерации	9000	251	1103 521	1 000 000,00
Безвозмездные перечисления капитального характера государственным (муниципальным) бюджетным и автономным учреждениям	9000	281	1103 612	53 790 000,00
Иные выплаты текущего характера физическим лицам	9000	296	1103 350	25 400 921,43
Увеличение стоимости основных средств	9000	310	1103 244	956 872,00
Увеличение стоимости мягкого инвентаря	9000	345	1103 244	5 607 618,75
Увеличение стоимости прочих материальных запасов	9000	346	1103 244	1 183 131,40
Заработная плата	9000	211	1105 121	28 775 300,82
Прочие несociальные выплаты персоналу в денежной форме	9000	212	1105 122	8 400,00
Начисления на выплаты по оплате труда	9000	213	1105 129	8 361 362,96
Услуги связи	9000	221	1105 242	197 330,85
Услуги связи	9000	221	1105 244	39 444,00
Коммунальные услуги	9000	223	1105 244	461 097,56
Работы, услуги по содержанию имущества	9000	225	1105 242	426 200,00
Работы, услуги по содержанию имущества	9000	225	1105 244	358 781,03
Прочие работы, услуги	9000	226	1105 113	188 488,10
Прочие работы, услуги	9000	226	1105 122	114 744,50
Прочие работы, услуги	9000	226	1105 123	3 888 454,00
Прочие работы, услуги	9000	226	1105 242	825,00
Прочие работы, услуги	9000	226	1105 244	3 822 621,06
Страхование	9000	227	1105 244	46 038,32
Безвозмездные перечисления государственным (муниципальным) бюджетным и автономным учреждениям	9000	241	1105 611	3 887 300,00
Социальные пособия и компенсации персоналу в денежной форме	9000	266	1105 121	274 447,08
Социальные пособия и компенсации персоналу в денежной форме	9000	266	1105 122	1 440,00
Безвозмездные перечисления капитального характера государственным (муниципальным) бюджетным и автономным учреждениям	9000	281	1105 622	684 000,00
Налоги, пошлины и сборы	9000	291	1105 851	52 270,90
Налоги, пошлины и сборы	9000	291	1105 852	2 161,37
Иные выплаты текущего характера физическим лицам	9000	296	1105 321	10 803 200,00
Иные выплаты текущего характера организациям	9000	297	1105 331	50 000,00
Увеличение стоимости основных средств	9000	310	1105 242	161 000,00
Увеличение стоимости основных средств	9000	310	1105 244	875 264,64
Увеличение стоимости горюче-смазочных материалов	9000	343	1105 244	196 880,50
Увеличение стоимости мягкого инвентаря	9000	345	1105 244	1 112 000,00



Увеличение стоимости прочих материальных запасов	9000	346	1105 242	39 200,00
Увеличение стоимости прочих материальных запасов	9000	346	1105 244	393 497,00
Увеличение стоимости прочих материальных запасов однократного применения	9000	349	1105 244	19 903,00
Заработная плата	9000	211	1202 111	5 843 800,00
Начисления на выплаты по оплате труда	9000	213	1202 119	1 764 800,00
Услуги связи	9000	221	1202 242	54 000,00
Услуги связи	9000	221	1202 244	15 000,00
Работы, услуги по содержанию имущества	9000	225	1202 242	25 500,00
Прочие работы, услуги	9000	225	1202 244	98 900,00
Страхование	9000	227	1202 244	5 600,00
Безвозмездные перечисления государственным (муниципальным) бюджетным и автономным учреждениям	9000	241	1202 621	34 177 000,00
Увеличение стоимости основных средств	9000	310	1202 242	55 000,00
Увеличение стоимости основных средств	9000	310	1202 244	77 600,00
Увеличение стоимости горюче-смазочных материалов	9000	343	1202 244	157 200,00
Увеличение стоимости прочих материальных запасов	9000	346	1202 244	1 322 800,00
Прочие работы, услуги	9000	226	1204 244	12 499 803,00
Безвозмездно перечисления нефинансовым организациям государственного сектора на производство	9000	244	1204 811	3 916 000,00
Безвозмездные перечисления иным нефинансовым организациям (за исключением нефинансовых организаций государственного сектора) на производство	9000	245	1204 811	109 990 200,64
Обслуживание внутреннего долга	9000	231	1301 720	588 401 646,69
Перечисления другим бюджетам бюджетной системы Российской Федерации	9000	251	1401 511	3 349 964 100,00
Перечисления другим бюджетам бюджетной системы Российской Федерации	9000	251	1402 512	1 670 000 000,00
Перечисления другим бюджетам бюджетной системы Российской Федерации	9000	251	1403 521	7 126 285 174,22
Перечисления другим бюджетам бюджетной системы Российской Федерации	9000	251	1403 522	18 871 300,33
Перечисления другим бюджетам бюджетной системы Российской Федерации	9000	251	1403 523	1 698 823 471,37
Перечисления другим бюджетам бюджетной системы Российской Федерации	9000	251	1403 540	331 334 464,87
Операции с денежными обеспечениями	9900	x		-

Руководитель



Н.В. Бояринова  
(расшифровка подписи)

Главный бухгалтер  
(руководитель централизованной бухгалтерии)



Н.А. Мухина  
(расшифровка подписи)

"\_\_" \_\_\_\_\_ 20\_\_ г.

Документ подписан электронной подписью.  
Главный бухгалтер(Мухина Наталья Анатольевна),Руководитель  
организации(Бояринова Наталья Вениаминовна)

## ОТЧЕТ О ФИНАНСОВЫХ РЕЗУЛЬТАТАХ ДЕЯТЕЛЬНОСТИ

на 1 января 2021 г.

Главный распорядитель, распорядитель, получатель бюджетных средств,  
 главный администратор, администратор доходов бюджета,  
 главный администратор, администратор источников  
 финансирования дефицита бюджета Министерство финансов Иркутской области  
 Наименование бюджета (публично-правового образования) Бюджет субъекта РФ  
 Периодичность: годовая  
 Единица измерения: руб.

Форма по ОКУД

Дата

по ОКПО

ИНН

Глава по БК

по ОКТМО

по ОКЕИ

КОДЫ	
Форма по ОКУД	0503121
Дата	01.01.2021
по ОКПО	83496056
ИНН	3808171299
Глава по БК	810
по ОКТМО	25000000
по ОКЕИ	383

Наименование показателя	Код строки	Код по КОСГУ	Бюджетная деятельность	Средства во временном распоряжении	Итого
1	2	3	4	5	6
<b>Доходы (стр. 020 + стр. 030 + стр. 040 + стр. 050 + стр. 060 + стр. 070 + стр. 090 + стр. 100 + стр. 110)</b>	010	100	226 562 789 317,38	-	226 562 789 317,38
<i>Налоговые доходы</i>	020	110	122 653 874 198,73	-	122 653 874 198,73
в том числе:					
<i>Налоги</i>		111	122 323 822 229,91	-	122 323 822 229,91
<i>Государственная пошлина, сборы</i>		112	330 051 968,82	-	330 051 968,82
<i>Доходы от собственности</i>	030	120	3 314 752 612,71	-	3 314 752 612,71
в том числе:					
<i>Доходы от операционной аренды</i>		121	87 367 290,84	-	87 367 290,84
<i>Платежи при пользовании природными ресурсами</i>		123	3 129 101 015,75	-	3 129 101 015,75
<i>Проценты по предоставленным займам</i>		125	1 978 197,72	-	1 978 197,72
<i>Дивиденды от объектов инвестирования</i>		127	96 243 498,94	-	96 243 498,94
<i>Иные доходы от собственности</i>		129	62 609,46	-	62 609,46
<i>Доходы от оказания платных услуг (работ), компенсаций затрат</i>	040	130	241 655 044,15	-	241 655 044,15
в том числе:					
<i>Доходы от оказания платных услуг (работ)</i>		131	12 831 543,81	-	12 831 543,81
<i>Плата за предоставление информации из государственных источников (реестров)</i>		133	5 348 034,00	-	5 348 034,00
<i>Доходы от компенсации затрат</i>		134	208 660 481,61	-	208 660 481,61
<i>Доходы по условным арендным платежам</i>		135	14 814 984,73	-	14 814 984,73
<i>Штрафы, пени, неустойки, возмещения ущерба</i>	050	140	1 568 397 205,96	-	1 568 397 205,96
в том числе:					

<i>Доходы от штрафных санкций за нарушение законодательства о закупках и нарушение условий контрактов (договоров)</i>		141	97 505 565,51	-	97 505 565,51
<i>Доходы от штрафных санкций по долговым обязательствам</i>		142	981 318,79	-	981 318,79
<i>Страховые возмещения</i>		143	511 014,76	-	511 014,76
<i>Возмещение ущерба имуществу (за исключением страховых возмещений)</i>		144	20 865 239,52	-	20 865 239,52
<i>Прочие доходы от сумм принудительного изъятия</i>		145	1 448 534 067,38	-	1 448 534 067,38
<i>Безвозмездные денежные поступления текущего характера</i>	060	150	58 406 580 821,29	-	58 406 580 821,29
<i>в том числе:</i>					
<i>Поступления текущего характера от других бюджетов бюджетной системы Российской Федерации</i>		151	57 820 535 860,32	-	57 820 535 860,32
<i>Поступления текущего характера в бюджеты бюджетной системы Российской Федерации от бюджетных и автономных учреждений</i>		153	67 071 319,21	-	67 071 319,21
<i>Поступления текущего характера от организаций государственного сектора</i>		154	148 898 496,26	-	148 898 496,26
<i>Поступления текущего характера от иных резидентов (за исключением сектора государственного управления и организаций государственного сектора)</i>		155	370 075 145,50	-	370 075 145,50

Наименование показателя	Код строки	Код по КОСГУ	Бюджетная деятельность	Средства во временном распоряжении	Итого
1	2	3	4	5	6
<i>Безвозмездные денежные поступления капитального характера</i>	070	160	8 471 944 738,45	-	8 471 944 738,45
в том числе:					
Поступления капитального характера от других бюджетов бюджетной системы Российской Федерации		161	8 471 476 538,45	-	8 471 476 538,45
Поступления капитального характера от иных резидентов (за исключением сектора государственного управления и организаций государственного сектора)		165	468 200,00	-	468 200,00
<i>Доходы от операций с активами</i>	090	170	10 924 031 898,30	-	10 924 031 898,30
в том числе:					
Доходы от выбытия активов		172	7 852 914 424,09	-	7 852 914 424,09
Чрезвычайные доходы от операций с активами		173	-725 866 560,09	-	-725 866 560,09
Выпадающие доходы		174	-1 755 930,57	-	-1 755 930,57
Доходы от оценки активов и обязательств		176	3 798 739 964,87	-	3 798 739 964,87
<i>Прочие доходы</i>	100	180	210 493 527,92	-	210 493 527,92
в том числе:					
Доходы от безвозмездного права пользования активом, предоставленным организациями (за исключением сектора государственного управления и организаций государственного сектора)		182	17 698 174,73	-	17 698 174,73
Доходы от безвозмездного права пользования активом, предоставленным организациями государственного сектора		185	5 808 475,59	-	5 808 475,59
Доходы от безвозмездного права пользования активом, предоставленным сектором государственного управления		186	59 551 278,35	-	59 551 278,35
Иные доходы		189	127 435 599,25	-	127 435 599,25
<i>Безвозмездные неденежные поступления в сектор государственного управления</i>	110	190	20 771 059 269,87	-	20 771 059 269,87
в том числе:					
Безвозмездные неденежные поступления текущего характера от сектора государственного управления и организаций государственного сектора		191	3 097 878 582,98	-	3 097 878 582,98
Безвозмездные неденежные поступления текущего характера от организаций (за исключением сектора государственного управления и организаций государственного сектора)		192	6 171 713,36	-	6 171 713,36
Безвозмездные неденежные поступления текущего характера от физических лиц		193	9 097 440,73	-	9 097 440,73
Безвозмездные неденежные поступления капитального характера от сектора государственного управления и организаций государственного сектора		195	3 195 839 038,82	-	3 195 839 038,82

Безвозмездные неденежные поступления капитального характера от организаций (за исключением сектора государственного управления и организаций государственного сектора)		196	208 561 196,00	-	208 561 196,00
Безвозмездные неденежные поступления капитального характера от физических лиц		197	2 811 781,20	-	2 811 781,20
Прочие неденежные безвозмездные поступления		199	14 250 699 516,78	-	14 250 699 516,78
<i>Расходы (стр. 160 + стр. 170 + стр. 190 + стр. 210 + стр. 230 + стр. 240 + стр. 250 + стр. 260 + стр. 270)</i>	150	200	235 760 119 126,17	-	235 760 119 126,17
в том числе:					
<i>Оплата труда и начисления на выплаты по оплате труда</i>	160	210	12 817 150 863,92	-	12 817 150 863,92
в том числе:					
Заработная плата		211	9 863 930 827,59	-	9 863 930 827,59
Прочие несоциальные выплаты персоналу в денежной форме		212	8 035 989,29	-	8 035 989,29
Начисления на выплаты по оплате труда		213	2 932 397 267,46	-	2 932 397 267,46
Прочие несоциальные выплаты персоналу в натуральной форме		214	12 786 779,58	-	12 786 779,58
<i>Оплата работ, услуг</i>	170	220	11 563 232 476,18	-	11 563 232 476,18
в том числе:					
Услуги связи		221	411 469 428,44	-	411 469 428,44
Транспортные услуги		222	61 287 526,24	-	61 287 526,24
Коммунальные услуги		223	316 421 865,12	-	316 421 865,12
Арендная плата за пользование имуществом (за исключением земельных участков и других обособленных природных объектов)		224	287 562 478,72	-	287 562 478,72
Работы, услуги по содержанию имущества		225	7 647 059 140,72	-	7 647 059 140,72
Прочие работы, услуги		226	2 833 608 713,35	-	2 833 608 713,35
Страхование		227	5 816 214,82	-	5 816 214,82
Арендная плата за пользование земельными участками и другими обособленными природными объектами		229	7 108,77	-	7 108,77
<i>Обслуживание государственного (муниципального) долга</i>	190	230	588 401 646,69	-	588 401 646,69
в том числе:					
Обслуживание внутреннего долга		231	588 401 646,69	-	588 401 646,69
<i>Безвозмездные перечисления текущего характера организациям</i>	210	240	46 909 773 943,46	-	46 909 773 943,46
в том числе:					
Безвозмездные перечисления текущего характера государственным (муниципальным) учреждениям		241	36 322 134 554,45	-	36 322 134 554,45
Безвозмездные перечисления финансовым организациям государственного сектора на производство		242	4 043 238,63	-	4 043 238,63
Безвозмездные перечисления нефинансовым организациям государственного сектора на производство		244	475 277 851,62	-	475 277 851,62
Безвозмездные перечисления иным нефинансовым организациям (за исключением нефинансовых организаций государственного сектора) на производство		245	2 179 162 409,64	-	2 179 162 409,64

Безвозмездные перечисления некоммерческим организациям и физическим лицам - производителям товаров, работ и услуг на производство		246	2 975 725 841,80	-	2 975 725 841,80
Безвозмездные перечисления нефинансовым организациям государственного сектора на продукцию		249	1 442 231 674,11	-	1 442 231 674,11
Безвозмездные перечисления иным нефинансовым организациям (за исключением нефинансовых организаций государственного сектора) на продукцию		24А	3 443 340 597,32	-	3 443 340 597,32
Безвозмездные перечисления некоммерческим организациям и физическим лицам - производителям товаров, работ и услуг на продукцию		24В	67 857 775,89	-	67 857 775,89
<i>Безвозмездные перечисления бюджетам</i>	230	250	85 618 401 868,80	-	85 618 401 868,80
в том числе:					
Перечисления другим бюджетам бюджетной системы Российской Федерации		251	85 618 401 868,80	-	85 618 401 868,80
<i>Социальное обеспечение</i>	240	260	57 673 269 934,47	-	57 673 269 934,47
в том числе:					
Пособия по социальной помощи населению в денежной форме		262	52 498 289 663,54	-	52 498 289 663,54
Пособия по социальной помощи населению в натуральной форме		263	4 987 489 921,54	-	4 987 489 921,54
Пенсии, пособия, выплачиваемые работодателями, нанимателями бывшим работникам		264	5 311 276,85	-	5 311 276,85
Пособия по социальной помощи, выплачиваемые работодателями, нанимателями бывшим работникам в натуральной форме		265	410 592,68	-	410 592,68
Социальные пособия и компенсации персоналу в денежной форме		266	181 277 023,19	-	181 277 023,19
Социальные компенсации персоналу в натуральной форме		267	491 456,67	-	491 456,67

Наименование показателя	Код строки	Код по КОСГУ	Бюджетная деятельность	Средства во временном распоряжении	Итого
1	2	3	4	5	6
<i>Расходы по операциям с активами</i>	250	270	3 393 989 562,22	-	3 393 989 562,22
в том числе:					
Амортизация		271	1 171 170 605,69	-	1 171 170 605,69
Расходование материальных запасов		272	2 205 560 579,90	-	2 205 560 579,90
Чрезвычайные расходы по операциям с активами		273	10 261 307,73	-	10 261 307,73
Убытки от обесценения активов		274	6 997 068,90	-	6 997 068,90
<i>Безвозмездные перечисления капитального характера организациям</i>	260	280	15 175 659 517,79	-	15 175 659 517,79
в том числе:					
Безвозмездные перечисления капитального характера государственным (муниципальным) учреждениям		281	15 128 922 841,90	-	15 128 922 841,90
Безвозмездные перечисления капитального характера финансовым организациям государственного сектора		282	36 560 675,89	-	36 560 675,89
Безвозмездные перечисления капитального характера некоммерческим организациям и физическим лицам - производителям товаров, работ и услуг		286	10 176 000,00	-	10 176 000,00
<i>Прочие расходы</i>	270	290	2 020 239 312,64	-	2 020 239 312,64
в том числе:					
Налоги, пошлины и сборы		291	81 752 009,90	-	81 752 009,90
Штрафы за нарушение законодательства о налогах и сборах, законодательства о страховых взносах		292	8 392,98	-	8 392,98
Штрафы за нарушение законодательства о закупках и нарушение условий контрактов (договоров)		293	428 972,76	-	428 972,76
Другие экономические санкции		295	2 403 700,00	-	2 403 700,00
Иные выплаты текущего характера физическим лицам		296	1 121 886 153,92	-	1 121 886 153,92
Иные выплаты текущего характера организациям		297	813 760 083,08	-	813 760 083,08
<b>Чистый операционный результат</b> (стр. 301–стр. 302); (стр. 310+стр. 410)	300		-9 197 329 808,79	-	-9 197 329 808,79
<i>Операционный результат до налогообложения (стр. 010–стр. 150)</i>	301		-9 197 329 808,79	-	-9 197 329 808,79
<b>Операции с нефинансовыми активами (стр. 320 + стр. 330 + стр. 350 + стр. 360 + стр. 370 + стр. 380 + стр. 390 + стр. 400)</b>	310		4 538 496 200,52	-	4 538 496 200,52
<i>Чистое поступление основных средств</i>	320		1 398 991 101,66	-	1 398 991 101,66
в том числе:					
увеличение стоимости основных средств	321	310	13 062 429 338,74	-	13 062 429 338,74
уменьшение стоимости основных средств	322	41X	11 663 438 237,08	-	11 663 438 237,08
<i>Чистое поступление нематериальных активов</i>	330		4 212 056,23	-	4 212 056,23
в том числе:					


увеличение стоимости нематериальных активов	331	320	32 095 760,12	-	32 095 760,12
уменьшение стоимости нематериальных активов	332	42X	27 883 703,89	-	27 883 703,89
<i>Чистое поступление произведенных активов</i>	350		3 315 808 201,07	-	3 315 808 201,07
в том числе:					
увеличение стоимости произведенных активов	351	330	21 758 103 626,81	-	21 758 103 626,81
уменьшение стоимости произведенных активов	352	43X	18 442 295 425,74	-	18 442 295 425,74
<i>Чистое поступление материальных запасов</i>	360		-167 937 253,35	-	-167 937 253,35
в том числе:					
увеличение стоимости материальных запасов	361	340	6 098 500 752,96	-	6 098 500 752,96
в том числе:					
Увеличение стоимости материальных запасов для целей капитальных вложений		347	5 349 396,14	-	5 349 396,14



Наименование показателя	Код строки	Код по КОСГУ	Бюджетная деятельность	Средства во временном распоряжении	Итого
1	2	3	4	5	6
уменьшение стоимости материальных запасов	362	440	6 266 438 006,31	-	6 266 438 006,31
в том числе:					
Уменьшение стоимости материальных запасов для целей капитальных вложений		447	138 807,86	-	138 807,86
<i>Чистое поступление прав пользования</i>	370		66 184 848,07	-	66 184 848,07
в том числе:					
увеличение стоимости прав пользования	371	350	350 448 079,15	-	350 448 079,15
уменьшение стоимости прав пользования	372	450	284 263 231,08	-	284 263 231,08
в том числе:					
увеличение затрат	391	x	2 763 831,60	-	2 763 831,60
уменьшение затрат	392	x	2 763 831,60	-	2 763 831,60
<i>Расходы будущих периодов</i>	400	x	-78 762 753,16	-	-78 762 753,16
<b>Операции с финансовыми активами и обязательствами</b> (стр. 420–стр. 510)	410		-13 735 826 009,31	-	-13 735 826 009,31
<b>Операции с финансовыми активами</b> (стр. 430+стр. 440+стр. 450+стр. 460+стр. 470+стр. 480)	420		47 052 599 724,61	46 144 224,05	47 098 743 948,66
<i>Чистое поступление денежных средств и их эквивалентов</i>	430		350 994 061,39	46 424 817,03	397 418 878,42
в том числе:					
поступление денежных средств и их эквивалентов	431	510	275 486 006 519,84	2 693 796 216,49	278 179 802 736,33
выбытие денежных средств и их эквивалентов	432	610	275 135 012 458,45	2 647 371 399,46	277 782 383 857,91
<i>Чистое поступление акций и иных финансовых инструментов</i>	450		15 086 819 932,82	-	15 086 819 932,82
в том числе:					
увеличение стоимости акций и иных финансовых инструментов	451	530	16 294 398 789,67	-	16 294 398 789,67
уменьшение стоимости акций и иных финансовых инструментов	452	630	1 207 578 856,85	-	1 207 578 856,85

Наименование показателя	Код строки	Код по КОСГУ	Бюджетная деятельность	Средства во временном распоряжении	Итого
1	2	3	4	5	6
<i>Чистое предоставление заимствований</i>	460		-86 846 791,84	-	-86 846 791,84
в том числе:					
увеличение задолженности по предоставленным заимствованиям	461	540	245 075 857,14	-	245 075 857,14
уменьшение задолженности по предоставленным заимствованиям	462	640	331 922 648,98	-	331 922 648,98
<i>Чистое увеличение прочей дебиторской задолженности</i>	480		31 701 632 522,24	-280 592,98	31 701 351 929,26
в том числе:					
увеличение прочей дебиторской задолженности	481	560	287 411 761 831,05	42 047 578,27	287 453 809 409,32
уменьшение прочей дебиторской задолженности	482	660	255 710 129 308,81	42 328 171,25	255 752 457 480,06
<b>Операции с обязательствами</b> (стр. 520+стр. 530+стр. 540+стр. 550+стр. 560)	510		60 788 425 733,92	46 144 224,05	60 834 569 957,97
<i>Чистое увеличение задолженности по внутренним привлеченным заимствованиям</i>	520		12 700 000 000,00	-	12 700 000 000,00
в том числе:					
увеличение задолженности по внутренним привлеченным заимствованиям	521	710	67 088 401 646,69	-	67 088 401 646,69
уменьшение задолженности по внутренним привлеченным заимствованиям	522	810	54 388 401 646,69	-	54 388 401 646,69
<i>Чистое увеличение прочей кредиторской задолженности</i>	540		4 550 334 263,78	46 144 224,05	4 596 478 487,83
в том числе:					
увеличение прочей кредиторской задолженности	541	730	286 400 968 353,84	2 656 626 998,72	289 057 595 352,56
уменьшение прочей кредиторской задолженности	542	830	281 850 634 090,06	2 610 482 774,67	284 461 116 864,73

Наименование показателя	Код строки	Код по КОСГУ	Бюджетная деятельность	Средства во временном распоряжении	Итого
1	2	3	4	5	6
Доходы будущих периодов	550	х	43 415 794 108,68	-	43 415 794 108,68
Резервы предстоящих расходов	560	х	122 297 361,46	-	122 297 361,46

 **ДОКУМЕНТ ПОДПИСАН ЭЛЕКТРОННОЙ ПОДПИСЬЮ**  
 Сертификат: 480C779F055127273B74F174BDC75DEE760E3945  
 Владелец: Бояринова Наталья Вениаминовна  
 Действителен: с 07.08.2020 по 07.11.2021


Руководитель

(подпись)

Н.В. Бояринова

(расшифровка подписи)

Главный бухгалтер

 **ДОКУМЕНТ ПОДПИСАН ЭЛЕКТРОННОЙ ПОДПИСЬЮ**  
 Сертификат: 2AEB413C8247B0371BD43C61BC0308CC554C5F93  
 Владелец: Мухина Наталья Анатольевна  
 Действителен: с 20.02.2020 по 20.05.2021

(подпись)

Н.А. Мухина

(расшифровка подписи)

« \_\_\_\_ » \_\_\_\_\_ 20 \_\_\_\_ г.

**Централизованная бухгалтерия**

\_\_\_\_\_ (наименование, ОГРН, ИНН, КПП, местонахождение)

Руководитель  
(уполномоченное лицо)

\_\_\_\_\_ (должность)

\_\_\_\_\_ (подпись)

\_\_\_\_\_ (расшифровка подписи)

Исполнитель

\_\_\_\_\_ (должность)

\_\_\_\_\_ (подпись)

\_\_\_\_\_ (расшифровка подписи)

\_\_\_\_\_ (телефон, e-mail)

« \_\_\_\_ » \_\_\_\_\_ 20 \_\_\_\_ г.

Документ подписан электронной подписью.  
 Главный бухгалтер(Мухина Наталья Анатольевна),Руководитель организации(Бояринова Наталья Вениаминовна)

**БАЛАНС  
ИСПОЛНЕНИЯ БЮДЖЕТА**

на 1 января 2021 г.

Наименование финансового органа \_\_\_\_\_

Наименование публично-правового образования \_\_\_\_\_

Периодичность: годовая

Единица измерения: руб.

Бюджет субъекта РФ \_\_\_\_\_

Форма по ОКУД

Дата

по ОКПО

ИНН

главы по БК

по ОКТМО

по ОКЕИ

КОДЫ	
Форма по ОКУД	0503120
Дата	01.01.2021
по ОКПО	83496056
ИНН	3808171299
главы по БК	810
по ОКТМО	25000000
по ОКЕИ	383

АКТИВ	Код строки	На начало года			На конец отчетного периода		
		бюджетная деятельность	средства во временном распоряжении	итого	бюджетная деятельность	средства во временном распоряжении	итого
1	2	3	4	5	6	7	8
<b>I. Нефинансовые активы</b>							
Основные средства (балансовая стоимость, 010100000)*	010	58 553 324 227,08	-	58 553 324 227,08	60 086 621 042,67	-	60 086 621 042,67
Уменьшение стоимости основных средств**, всего*	020	49 764 508 929,61	-	49 764 508 929,61	50 687 854 406,83	-	50 687 854 406,83
из них:							
амортизация основных средств*	021	49 764 508 929,61	-	49 764 508 929,61	50 687 854 406,83	-	50 687 854 406,83
Основные средства (остаточная стоимость, стр. 010 - стр. 020)	030	8 788 815 297,47	-	8 788 815 297,47	9 398 766 635,84	-	9 398 766 635,84
Нематериальные активы (балансовая стоимость, 010200000)*	040	8 917 817,25	-	8 917 817,25	18 755 599,53	-	18 755 599,53
Уменьшение стоимости нематериальных активов**, всего*	050	5 747 745,46	-	5 747 745,46	6 193 471,51	-	6 193 471,51
из них:							
амортизация нематериальных активов*	051	5 747 745,46	-	5 747 745,46	6 193 471,51	-	6 193 471,51
нематериальные активы (остаточная стоимость, стр. 040 - стр. 050)	060	3 170 071,79	-	3 170 071,79	12 562 128,02	-	12 562 128,02
Непроизведенные активы (010300000)** (остаточная стоимость)	070	24 580 911 213,63	-	24 580 911 213,63	30 088 394 985,26	-	30 088 394 985,26
Материальные запасы (010500000), всего	080	1 070 038 991,23	-	1 070 038 991,23	946 827 644,26	-	946 827 644,26
из них:							
внеоборотные	081	20 471,70	-	20 471,70	55 293,11	-	55 293,11
Права пользования активами (011100000)** (остаточная стоимость), всего	100	80 133 594,30	-	80 133 594,30	146 318 442,37	-	146 318 442,37
из них:							
долгосрочные	101	20 311 099,80	-	20 311 099,80	63 572 368,87	-	63 572 368,87
Вложения в нефинансовые активы (010600000), всего	120	13 633 916 668,07	-	13 633 916 668,07	13 515 437 236,17	-	13 515 437 236,17
из них:							
внеоборотные	121	4 214 572 327,76	-	4 214 572 327,76	11 926 353 771,55	-	11 926 353 771,55
Нефинансовые активы в пути (010700000)	130	192 941,47	-	192 941,47	321 578,20	-	321 578,20
Нефинансовые активы имущества казны (010800000)** (остаточная стоимость)	140	21 216 253 010,89	-	21 216 253 010,89	19 882 062 092,41	-	19 882 062 092,41
Затраты на изготовление готовой продукции, выполнение работ, услуг (010900000)	150	-	-	-	-	-	-
Расходы будущих периодов (040150000)	160	226 625 437,20	-	226 625 437,20	147 862 684,04	-	147 862 684,04
<b>Итого по разделу I</b> (стр. 030+стр. 060+стр. 070+стр. 080+стр. 100+стр. 120+стр. 130+стр. 140+стр. 150+стр. 160)	190	69 600 057 226,05	-	69 600 057 226,05	74 138 553 426,57	-	74 138 553 426,57

А К Т И В	Код строки	На начало года			На конец отчетного периода		
		бюджетная деятельность	средства во временном распоряжении	итого	бюджетная деятельность	средства во временном распоряжении	итого
1	2	3	4	5	6	7	8
<b>II. Финансовые активы</b>							
Денежные средства учреждения (020100000), всего	200	28 639 042,05	354 826 939,25	383 465 981,30	1 805 631,62	401 251 756,28	403 057 387,90
в том числе:							
на лицевых счетах учреждения в органе казначейства (020110000)	201	-	354 826 939,25	354 826 939,25	-	401 251 756,28	401 251 756,28
в кредитной организации (020120000), всего	203	-	-	-	-	-	-
из них:							
на депозитах (020122000), всего	204	-	-	-	-	-	-
из них:							
долгосрочные	205	-	-	-	-	-	-
в иностранной валюте (020127000)	206	-	-	-	-	-	-
в кассе учреждения (020130000)	207	28 639 042,05	-	28 639 042,05	1 805 631,62	-	1 805 631,62
Средства на счетах бюджета в органе Федерального казначейства (020210000), всего	210	1 156 549 213,69	-	1 156 549 213,69	1 534 376 685,51	-	1 534 376 685,51
из них:							
в иностранной валюте (020213000)	213	-	-	-	-	-	-
Средства на счетах бюджета в кредитной организации (020220000), всего	220	-	-	-	-	-	-
из них:							
в иностранной валюте (020223000)	223	-	-	-	-	-	-
Средства бюджета на депозитных счетах (020230000), всего	230	-	-	-	-	-	-
из них:							
долгосрочные	234	-	-	-	-	-	-
Финансовые вложения (020400000), всего	240	76 556 340 955,29	-	76 556 340 955,29	91 639 010 888,11	-	91 639 010 888,11
из них:							
долгосрочные	241	76 555 340 955,29	-	76 555 340 955,29	91 639 010 888,11	-	91 639 010 888,11
Дебиторская задолженность по доходам (020500000, 020900000), всего	250	95 750 666 550,37	612 503,34	95 751 279 053,71	137 985 508 817,46	331 910,36	137 985 840 727,82
из них:							
долгосрочная	251	53 550 255 392,50	-	53 550 255 392,50	81 077 144 602,17	-	81 077 144 602,17
Дебиторская задолженность по выплатам (020600000, 020800000, 030300000), всего	260	4 627 343 574,36	-	4 627 343 574,36	6 420 617 566,07	-	6 420 617 566,07
из них:							
долгосрочная	261	287 995 056,87	-	287 995 056,87	381 375 052,80	-	381 375 052,80
Расчеты по кредитам, займам (ссудам) (020700000), всего	270	1 328 694 137,00	-	1 328 694 137,00	1 241 847 345,16	-	1 241 847 345,16
из них:							
долгосрочные	271	1 328 694 137,00	-	1 328 694 137,00	1 144 463 339,16	-	1 144 463 339,16
Прочие расчеты с дебиторами (021000000), всего	280	-	-	-	-	-	-
из них:							
расчеты по налоговым вычетам по НДС (021010000)	282	-	-	-	-	-	-
Вложения в финансовые активы (021500000), всего	290	-	-	-	4 150 000,00	-	4 150 000,00
<b>Итого по разделу II</b>							
(стр. 200+стр. 210+стр. 220+стр. 230+стр. 240+стр. 250+стр. 260+ стр. 270+стр. 280+стр.290)	340	179 448 233 472,76	355 439 442,59	179 803 672 915,35	238 827 316 933,93	401 583 666,64	239 228 900 600,57
<b>БАЛАНС (стр. 190+стр. 340)</b>	350	249 048 290 698,81	355 439 442,59	249 403 730 141,40	312 965 870 360,50	401 583 666,64	313 367 454 027,14

ПАССИВ	Код строки	На начало года			На конец отчетного периода		
		бюджетная деятельность	средства во временном распоряжении	итого	бюджетная деятельность	средства во временном распоряжении	итого
1	2	3	4	5	6	7	8
<b>III. Обязательства</b>							
Расчеты с кредиторами по долговым обязательствам (030100000), всего	400	16 977 247 006,37	-	16 977 247 006,37	29 677 247 006,37	-	29 677 247 006,37
из них:							
долгосрочные	401	16 977 247 006,37	-	16 977 247 006,37	6 977 247 006,37	-	6 977 247 006,37
Кредиторская задолженность по выплатам (030200000, 020800000, 030402000, 030403000), всего	410	170 427 049,06	-	170 427 049,06	3 919 085 616,33	-	3 919 085 616,33
из них:							
долгосрочная	411	-	-	-	-	-	-
Расчеты по платежам в бюджеты (030300000)	420	38 123 693,62	-	38 123 693,62	805 337 035,72	-	805 337 035,72
Иные расчеты, всего	430	-	355 439 442,59	355 439 442,59	-	401 583 666,64	401 583 666,64
в том числе:							
расчеты по средствам, полученным во временное распоряжение (030401000)	431	X	355 439 442,59	355 439 442,59	X	401 583 666,64	401 583 666,64
внутриведомственные расчеты (030404000)	432	-	-	-	-	-	-
расчеты с прочими кредиторами (030406000)	433	-	-	-	-	-	-
расчеты по налоговому вычетам по НДС (021010000)	434	-	-	-	-	-	-
Кредиторская задолженность по доходам (020500000, 020900000), всего	470	5 724 745 711,22	-	5 724 745 711,22	18 085 691 802,19	-	18 085 691 802,19
из них:							
долгосрочная	471	-	-	-	-	-	-
Доходы будущих периодов (040140000)	510	87 939 529 016,12	-	87 939 529 016,12	131 355 323 124,80	-	131 355 323 124,80
Резервы предстоящих расходов (040160000)	520	777 732 280,09	-	777 732 280,09	900 029 641,55	-	900 029 641,55
<b>Итого по разделу III</b> (стр. 400+стр. 410+стр. 420+стр. 430+ стр. 470+ стр. 510 + стр. 520)	550	111 627 804 756,48	355 439 442,59	111 983 244 199,07	184 742 714 226,96	401 583 666,64	185 144 297 893,60
<b>IV. Финансовый результат</b>							
Финансовый результат (040000000) (стр. 570 + стр. 580)	560	137 420 485 942,33	-	137 420 485 942,33	128 223 156 133,54	-	128 223 156 133,54
Финансовый результат экономического субъекта	570	136 263 936 728,64	-	136 263 936 728,64	126 688 779 448,03	-	126 688 779 448,03
Результат по кассовым операциям бюджета (040200000)	580	1 156 549 213,69	-	1 156 549 213,69	1 534 376 685,51	-	1 534 376 685,51
<b>БАЛАНС (стр. 550+стр. 560)</b>	700	249 048 290 698,81	355 439 442,59	249 403 730 141,40	312 965 870 360,50	401 583 666,64	313 367 454 027,14


\* Данные по этим строкам в валюту баланса не входят.

\*\* Данные по этим строкам приводятся с учетом амортизации и (или) обесценения нефинансовых активов, раскрываемого в Пояснительной записке

**СПРАВКА**  
о наличии имущества и обязательств на забалансовых счетах

Номер счета	Наименование забалансового счета, показателя	Код строки	На начало года	На конец отчетного периода
1	2	3	4	5
01	Имущество, полученное в пользование	010	2 800 168 408,43	3 594 958 908,88
02	Материальные ценности на хранении	020	218 664 796,75	367 907 952,28
03	Бланки строгой отчетности	030	1 052 065,61	819 588,04
04	Сомнительная задолженность, всего	040	312 987 566,89	398 819 862,96
	в том числе:			
05	Материальные ценности, оплаченные по централизованному снабжению	050	4 445 654,75	4 445 654,75
06	Задолженность учащихся и студентов за невозвращенные материальные ценности	060	-	-
07	Награды, призы, кубки и ценные подарки, сувениры	070	17 413 078,33	8 330 686,68
08	Путевки неоплаченные	080	-	232 209 040,80
09	Запасные части к транспортным средствам, выданные взамен изношенных	090	34 460 906,59	37 443 360,08
10	Обеспечение исполнения обязательств, всего	100	10 107 478 023,04	11 927 369 449,06
	в том числе:			
	задаток	101	-	-
	залог	102	-	-
	банковская гарантия	103	10 107 348 802,80	11 927 250 145,93
	поручительство	104	-	-
	иное обеспечение	105	129 220,24	119 303,13
11	Государственные и муниципальные гарантии, всего	110	-	-
	в том числе:			
	государственные гарантии	111	-	-
	муниципальные гарантии	112	-	-
12	Спецоборудование для выполнения научно-исследовательских работ по договорам с заказчиками	120	-	-
13	Экспериментальные устройства	130	-	-
14	Расчетные документы, ожидающие исполнения	140	-	-
15	Расчетные документы, не оплаченные в срок из-за отсутствия средств на счете государственного (муниципального) учреждения	150	-	-

1	2	3	4	5
16	Переплата пенсий и пособий вследствие неправильного применения законодательства о пенсиях и пособиях, счетных ошибок	160	1 189 759,77	2 989 894,67
17	Поступления денежных средств, всего	170	x	5 525 348 750,62
	в том числе:			
	доходы	171	x	30 080,70
	расходы	172	x	31 122 458,22
	источники финансирования дефицита бюджета	173	x	5 494 196 211,70
18	Выбытия денежных, всего	180	x	5 608 593 333,68
	в том числе:			
	расходы	181	x	31 122 458,22
	источники финансирования дефицита бюджета	182	x	5 577 470 875,46
19	Невыясненные поступления бюджета прошлых лет	190	9 201 776,91	-6 506 853,56
20	Задолженность, не востребованная кредиторами	200	26 435 572,78	26 665 833,25
	в том числе:			
21	Основные средства в эксплуатации	210	348 752 014,71	391 179 816,92
22	Материальные ценности, полученные по централизованному снабжению	220	19 284 395,91	34 481 802,80
23	Периодические издания для пользования	230	156 559,75	162 599,44
24	Нефинансовые активы, переданные в доверительное управление	240	434 998,16	434 998,16
25	Имущество, переданное в возмездное пользование (аренду)	250	4 396 314 495,72	4 581 669 663,33
26	Имущество, переданное в безвозмездное пользование	260	1 650 042 394,50	1 988 079 401,32
27	Материальные ценности, выданные в личное пользование работникам (сотрудникам)	270	13 332 144,16	16 362 612,98
29	Представленные субсидии на приобретение жилья	280	191 825 432,37	39 951 742,00
30	Расчеты по исполнению денежных обязательств через третьих лиц	290	18 877 596,00	20 503 167,76
31	Акции по номинальной стоимости	300	77 914,30	77 111,05
38	Сметная стоимость создания (реконструкции) объекта концессии	310	-	-
39	Доходы от инвестиций на создание и (или) реконструкцию объекта концессии	320	-	-
40	Финансовые активы в управляющих компаниях	330	-	-
42	Бюджетные инвестиции, реализуемые организациями	340	-	-
45	Доходы и расходы по долгосрочным договорам строительного подряда	350	-	-


 **ДОКУМЕНТ ПОДПИСАН ЭЛЕКТРОННОЙ ПОДПИСЬЮ**  
 Сертификат: 480C779F055127271B74F1740DC75DEE760E3945  
 Владелец: Бояринова Наталья Вениаминовна  
 Действителен: с 07.08.2020 по 07.11.2021

Руководитель

(подпись)

**Н.В. Бояринова**  
(расшифровка подписи)

Главный бухгалтер  
(руководитель централизованной бухгалтерии)

 **ДОКУМЕНТ ПОДПИСАН ЭЛЕКТРОННОЙ ПОДПИСЬЮ**  
 Сертификат: 2AE8413C8247B0371BD43C61BC0308CC554C5E93  
 Владелец: Мухина Наталья Анатольевна  
 Действителен: с 20.02.2020 по 20.05.2021

(подпись)

**Н.А. Мухина**  
(расшифровка подписи)

" " \_\_\_\_\_ 20\_\_ г.

Документ подписан электронной подписью.  
 Главный бухгалтер(Мухина Наталья Анатольевна),Руководитель организации(Бояринова Наталья Вениаминовна)