



ГУБЕРНАТОР ИРКУТСКОЙ ОБЛАСТИ

664027, Иркутск, ул. Ленина, 1а
Телефон (3952) 200-600, 200-015

Факс (3952) 241-773
E-mail: mail@govirk.ru

08.06.2017 № 02-01-2765/17

на № _____ от _____

Председателю Законодательного
Собрания Иркутской области


С.Ф. БРИЛКЕ

Уважаемый Сергей Фатеевич!

В соответствии со статьей 27 Закона Иркутской области от 23 июля 2008 года № 55-оз «О бюджетном процессе Иркутской области» вношу на рассмотрение Законодательного Собрания Иркутской области проект закона Иркутской области «О внесении изменений в Закон Иркутской области «Об областном бюджете на 2017 год и на плановый период 2018 и 2019 годов».

Одновременно представляю документы и материалы в соответствии с частью 3 статьи 27 Закона Иркутской области от 23 июля 2008 года № 55-оз «О бюджетном процессе Иркутской области» (прилагаются).

Приложение: на 544 л. в 1 экз.

С уважением 

С.Г. Левченко

Ожидаемые итоги социально-экономического развития Иркутской области

Показатели	Единица измерения	2017 года прогноз*
Сводный индекс потребительских цен	%	105,5
Валовой региональный продукт (добавленная стоимость) - всего	млн.руб.	1 164 514,8**
<i>в сопоставимых ценах</i>	в % к пред.году	101,5
Прибыль прибыльных предприятий Иркутской области (статистический учет)	млн. руб. в ценах соответствующих лет	201 306,7
Индекс промышленного производства	в % к пред. году	103,7
Индекс производства РАЗДЕЛ С: Добыча полезных ископаемых	% к предыдущему году	104,7
Индекс производства РАЗДЕЛ D: Обрабатывающие производства	% к предыдущему году	103,2
Индекс производства РАЗДЕЛ E: Производство и распределение электроэнергии, газа и воды	% к предыдущему году	102,0
Объем инвестиций (в основной капитал) за счет всех источников финансирования – всего	млн.руб.	260 018,4**
Среднесписочная численность работающих - всего	тыс. чел.	773,9
Фонд заработной платы - всего	млн.руб.	332 227,1
Среднемесячная заработная плата - всего	руб.	35 772,8
Прожиточный минимум	руб. в месяц	11 138,0

* – данные предоставлены в соответствии с Прогнозом социально-экономического развития Иркутской области на 2017 год и плановый период 2018 и 2019 годов, утвержденным распоряжением Правительства Иркутской области от 5 октября 2016 года № 601-рп. Уточненные данные будут сформированы в июле 2017 года с учетом сценарных условий Минэкономразвития России на 2018 год и на плановый период 2019 и 2020 годов.

** – с учетом пересчета.

Министр экономического развития
Иркутской области



Е.А. Орачевский

Оценка ожидаемого исполнения областного бюджета в 2017 году

(тыс. рублей)

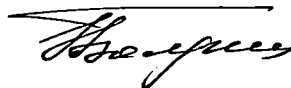
Показатель	КБК	Закон Иркутской области от 24.03.2017 № 14-ОЗ "О внесении изменений в Закон Иркутской области "Об областном бюджете на 2017 год и на плановый период 2018 и 2019 годов"	Ожидаемая оценка	Отклонение, %
НАЛОГОВЫЕ И НЕНАЛОГОВЫЕ ДОХОДЫ	1 00 00000 00 0000 000	98 573 015,8	104 870 811,1	106,4
НАЛОГИ НА ПРИБЫЛЬ, ДОХОДЫ	1 01 00000 00 0000 000	69 317 459,2	74 777 682,6	107,9
Налог на прибыль организаций	1 01 01000 00 0000 110	36 225 695,0	41 685 918,4	115,1
Налог на доходы физических лиц	1 01 02000 01 0000 110	33 091 764,2	33 091 764,2	100,0
НАЛОГИ НА ТОВАРЫ (РАБОТЫ, УСЛУГИ), РЕАЛИЗУЕМЫЕ НА ТЕРРИТОРИИ РОССИЙСКОЙ ФЕДЕРАЦИИ	1 03 00000 00 0000 000	7 339 395,4	7 377 112,4	100,5
Акцизы по подакцизным товарам (продукции), производимым на территории Российской Федерации	1 03 02000 01 0000 110	7 339 395,4	7 377 112,4	100,5
НАЛОГИ НА СОВОКУПНЫЙ ДОХОД	1 05 00000 00 0000 000	3 118 813,0	3 385 580,0	108,6
Налог, взимаемый в связи с применением упрощенной системы налогообложения	1 05 01000 00 0000 110	3 118 813,0	3 385 580,0	108,6
НАЛОГИ НА ИМУЩЕСТВО	1 06 00000 00 0000 000	14 598 873,0	15 046 063,0	103,1
Налог на имущество организаций	1 06 02000 02 0000 110	12 773 891,0	13 221 081,0	103,5
Транспортный налог	1 06 04000 02 0000 110	1 823 748,0	1 823 748,0	100,0
Налог на игорный бизнес	1 06 05000 02 0000 110	1 234,0	1 234,0	100,0
НАЛОГИ, СБОРЫ И РЕГУЛЯРНЫЕ ПЛАТЕЖИ ЗА ПОЛЬЗОВАНИЕ ПРИРОДНЫМИ РЕСУРСАМИ	1 07 00000 00 0000 000	1 836 743,0	1 836 743,0	100,0
Налог на добычу полезных ископаемых	1 07 01000 01 0000 110	1 815 339,0	1 815 339,0	100,0
Сборы за пользование объектами животного мира и за пользование объектами водных биологических ресурсов	1 07 04000 01 0000 110	21 404,0	21 404,0	100,0
ГОСУДАРСТВЕННАЯ ПОШЛИНА	1 08 00000 00 0000 000	308 925,8	316 429,5	102,4
Государственная пошлина за совершение действий, связанных с приобретением гражданства Российской Федерации или выходом из гражданства Российской Федерации, а также с въездом в Российскую Федерацию или выездом из Российской Федерации	1 08 06000 01 0000 110	1 908,5	2 295,5	120,3
Государственная пошлина за государственную регистрацию, а также за совершение прочих юридически значимых действий	1 08 07000 01 0000 110	307 017,3	314 134,0	102,3
ДОХОДЫ ОТ ИСПОЛЬЗОВАНИЯ ИМУЩЕСТВА, НАХОДЯЩЕГОСЯ В ГОСУДАРСТВЕННОЙ И МУНИЦИПАЛЬНОЙ СОБСТВЕННОСТИ	1 11 00000 00 0000 000	184 368,3	181 015,3	98,2
Доходы в виде прибыли, приходящейся на доли в уставных (складочных) капиталах хозяйственных товариществ и обществ, или дивидендов по акциям, принадлежащим Российской Федерации, субъектам Российской Федерации или муниципальным образованиям	1 11 01000 00 0000 120	72 580,0	72 580,0	100,0
Проценты, полученные от предоставления бюджетных кредитов внутри страны	1 11 03000 00 0000 120	15 723,3	15 723,3	100,0
Доходы, получаемые в виде арендной либо иной платы за передачу в возмездное пользование государственного и муниципального имущества (за исключением имущества бюджетных и автономных учреждений, а также имущества государственных и муниципальных унитарных предприятий, в том числе казенных)	1 11 05000 00 0000 120	94 670,0	91 005,0	96,1
Плата по соглашениям об установлении сервитута в отношении земельных участков, находящихся в государственной или муниципальной собственности	1 11 05300 00 0000 120		312,0	
Платежи от государственных и муниципальных унитарных предприятий	1 11 07000 00 0000 120	1 395,0	1 395,0	100,0
ПЛАТЕЖИ ПРИ ПОЛЬЗОВАНИИ ПРИРОДНЫМИ РЕСУРСАМИ	1 12 00000 00 0000 000	1 031 211,9	1 099 077,2	106,6
Плата за негативное воздействие на окружающую среду	1 12 01000 01 0000 120	270 733,5	215 148,2	79,5
Платежи при пользовании недрами	1 12 02000 01 0000 120	203 602,0	237 722,0	116,8
Плата за использование лесов	1 12 04000 00 0000 120	556 876,4	646 207,0	116,0
ДОХОДЫ ОТ ОКАЗАНИЯ ПЛАТНЫХ УСЛУГ (РАБОТ) И КОМПЕНСАЦИИ ЗАТРАТ ГОСУДАРСТВА	1 13 00000 00 0000 000	39 342,9	48 974,5	124,5
Доходы от оказания платных услуг (работ)	1 13 01000 00 0000 130	4 598,8	4 602,8	100,1
Доходы от компенсации затрат государства	1 13 02000 00 0000 130	34 744,1	44 371,7	127,7
ДОХОДЫ ОТ ПРОДАЖИ МАТЕРИАЛЬНЫХ И НЕМАТЕРИАЛЬНЫХ АКТИВОВ	1 14 00000 00 0000 000	13 261,0	3 961,0	29,9
Доходы от реализации имущества, находящегося в государственной и муниципальной собственности (за исключением имущества бюджетных и автономных учреждений, а также имущества государственных и муниципальных унитарных предприятий, в том числе казенных)	1 14 02000 00 0000 430	13 261,0	3 961,0	29,9
АДМИНИСТРАТИВНЫЕ ПЛАТЕЖИ И СБОРЫ	1 15 00000 00 0000 000	5 500,0	5 500,0	100,0
Платежи, взимаемые государственными и муниципальными органами (организациями) за выполнение определенных функций	1 15 02000 00 0000 140	5 500,0	5 500,0	100,0
ШТРАФЫ, САНКЦИИ, ВОЗМЕЩЕНИЕ УЩЕРБА	1 16 00000 00 0000 000	759 131,4	772 725,0	101,8
Денежные взыскания (штрафы) за нарушение антимонопольного законодательства в сфере конкуренции на товарных рынках, защиты конкуренции на рынке финансовых услуг, законодательства о естественных монополиях и законодательства о государственном регулировании цен (тарифов)	1 16 02000 00 0000 140	950,0	950,0	100,0
Денежные взыскания (штрафы) за нарушение законодательства о налогах и сборах	1 16 03000 00 0000 140		7,2	
Денежные взыскания (штрафы) за нарушение бюджетного законодательства Российской Федерации	1 16 18000 00 0000 140	300,0	300,0	100,0
Денежные взыскания (штрафы) и иные суммы, взыскиваемые с лиц, виновных в совершении преступлений, и в возмещение ущерба имуществу	1 16 21000 00 0000 140	4 189,0	4 189,0	100,0
Денежные взыскания (штрафы) за нарушение законодательства Российской Федерации о недрах, об особо охраняемых природных территориях, об охране и использовании животного мира, об экологической экспертизе, в области охраны окружающей среды, о рыболовстве и сохранении водных биологических ресурсов, земельного законодательства, лесного законодательства, волного законодательства	1 16 25000 00 0000 140		151,8	

Показатель	КБК	Закон Иркутской области от 24.03.2017 № 14-ОЗ "О внесении изменений в Закон Иркутской области "Об областном бюджете на 2017 год и на плановый период 2018 и 2019 годов"	Ожидаемая оценка	Отклонение, %
Денежные взыскания (штрафы) за нарушение законодательства о рекламе	1 16 26000 01 0000 140	1 830,4	1 858,1	101,5
Денежные взыскания (штрафы) за нарушение Федерального закона «О пожарной безопасности»	1 16 27000 01 0000 140	14 430,9	14 436,9	100,0
Денежные взыскания (штрафы) за правонарушения в области дорожного движения	1 16 30000 01 0000 140	714 987,0	715 486,2	100,1
Денежные взыскания, налагаемые в возмещение ущерба, причиненного в результате незаконного или нецелевого использования бюджетных средств	1 16 32000 00 0000 140	100,0	171,7	171,7
Денежные взыскания (штрафы) за нарушение законодательства Российской Федерации о контрактной системе в сфере закупок товаров, работ, услуг для обеспечения государственных и муниципальных нужд	1 16 33000 00 0000 140	805,5	1 039,1	129,0
Поступления сумм в возмещение вреда, причиняемого автомобильным дорогам транспортными средствами, осуществляющим перевозки тяжёловесных и (или) крупногабаритных грузов	1 16 37000 00 0000 140	11 052,4	11 052,4	100,0
Денежные взыскания (штрафы) за нарушение условий договоров (соглашений) о предоставлении бюджетных кредитов	1 16 42000 00 0000 140		6 187,1	
Поступления сумм в возмещение ущерба в связи с нарушением исполнителем (подрядчиком) условий государственных контрактов или иных договоров, финансируемых за счет средств дорожных фондов, либо в связи с уклонением от заключения таких контрактов или иных договоров	1 16 46000 00 0000 140	200,0	2 500,0	1 250,0
Прочие поступления от денежных взысканий (штрафов) и иных сумм в возмещение ущерба	1 16 90000 00 0000 140	10 286,2	14 395,5	139,9
ПРОЧИЕ НЕНАЛОГОВЫЕ ДОХОДЫ	1 17 00000 00 0000 000	19 990,9	19 947,6	99,8
Прочие неналоговые доходы	1 17 05000 00 0000 180	19 990,9	19 947,6	99,8
БЕЗВОЗМЕЗДНЫЕ ПОСТУПЛЕНИЯ	2 00 00000 00 0000 000	20 887 634,1	21 318 675,9	102,1
Безвозмездные поступления от других бюджетов бюджетной системы Российской Федерации	2 02 00000 00 0000 000	20 889 610,7	20 994 341,7	100,5
Дотации бюджетам субъектов Российской Федерации и муниципальных образований	2 02 10000 00 0000 151	8 099 129,9	8 099 129,9	100,0
Субсидии бюджетам субъектов Российской Федерации и муниципальных образований (межбюджетные субсидии)	2 02 20000 00 0000 151	5 833 355,6	5 821 088,8	99,8
Субвенции бюджетам субъектов Российской Федерации и муниципальных образований	2 02 30000 00 0000 151	6 040 967,2	6 045 188,3	100,1
Иные межбюджетные трансферты	2 02 40000 00 0000 151	916 158,0	1 028 934,7	112,3
Прочие безвозмездные поступления	2 07 00000 00 0000 000	0,0	4 415,2	
Доходы бюджетов бюджетной системы российской федерации от возврата бюджетами бюджетной системы российской федерации и организациями остатков субсидий, субвенций и иных межбюджетных трансфертов, имеющих целевое назначение, прошлых лет	2 18 00000 00 0000 000	45 431,8	375 261,1	826,0
Возврат остатков субсидий, субвенций и иных межбюджетных трансфертов, имеющих целевое назначение, прошлых лет	2 19 00000 00 0000 000	-47 408,4	-55 342,1	116,7
Доходы бюджета - ИТОГО		119 460 649,9	126 189 487,0	105,6
РАСХОДЫ				
ОБЩЕГОСУДАРСТВЕННЫЕ ВОПРОСЫ	0100	4 409 493,9	4 530 495,6	102,7
Функционирование высшего должностного лица субъекта Российской Федерации и муниципального образования	0102	6 294,8	6 294,8	100,0
Функционирование законодательных (представительных) органов государственной власти и представительных органов муниципальных образований	0103	307 037,9	307 009,8	100,0
Функционирование Правительства Российской Федерации, высших исполнительных органов государственной власти субъектов Российской Федерации, местных администраций	0104	342 846,1	342 846,1	100,0
Судебная система	0105	502 437,4	504 456,1	100,4
Обеспечение деятельности финансовых, налоговых и таможенных органов и органов финансового (финансово-бюджетного) надзора	0106	312 305,6	312 305,6	100,0
Обеспечение проведения выборов и референдумов	0107	153 185,0	153 185,0	100,0
Резервные фонды	0111	100 000,0	107 954,5	108,0
Прикладные научные исследования в области общегосударственных вопросов	0112	21 480,5	21 480,5	100,0
Другие общегосударственные вопросы	0113	2 663 906,6	2 774 963,2	104,2
НАЦИОНАЛЬНАЯ ОБОРОНА	0200	136 872,6	140 412,6	102,6
Мобилизационная и внебюджетная подготовка	0203	56 527,8	56 527,8	100,0
Мобилизационная подготовка экономики	0204	80 344,8	83 884,8	104,4
НАЦИОНАЛЬНАЯ БЕЗОПАСНОСТЬ И ПРАВООХРАНИТЕЛЬНАЯ ДЕЯТЕЛЬНОСТЬ	0300	1 137 470,3	1 291 160,6	113,5
Защита населения и территории от чрезвычайных ситуаций природного и техногенного характера, гражданская оборона	0309	246 318,7	399 618,9	162,2
Обеспечение пожарной безопасности	0310	840 124,6	840 514,7	100,0
Миграционная политика	0311	3 158,9	3 158,9	100,0
Другие вопросы в области национальной безопасности и правоохранительной деятельности	0314	47 868,1	47 868,1	100,0
НАЦИОНАЛЬНАЯ ЭКОНОМИКА	0400	17 231 445,3	17 750 472,5	103,0
Общэкономические вопросы	0401	822 958,1	827 998,9	100,6
Сельское хозяйство и рыболовство	0405	2 960 401,5	2 970 507,9	100,3
Водное хозяйство	0406	416 115,0	416 115,0	100,0
Лесное хозяйство	0407	1 234 313,4	1 338 837,4	108,5
Транспорт	0408	1 127 024,7	1 127 024,7	100,0

Показатель	КБК	Закон Иркутской области от 24.03.2017 № 14-ОЗ "О внесении изменений в Закон Иркутской области "Об областном бюджете на 2017 год и на плановый период 2018 и 2019 годов"	Ожидаемая оценка	Отклонение, %
Дорожное хозяйство (дорожные фонды)	0409	9 885 980,5	9 888 280,5	100,0
Связь и информатика	0410	65 896,5	82 362,4	125,0
Прикладные научные исследования в области национальной экономики	0411	19 513,9	26 370,6	135,1
Другие вопросы в области национальной экономики	0412	699 241,7	1 072 975,1	153,4
ЖИЛИЩНО-КОММУНАЛЬНОЕ ХОЗЯЙСТВО	0500	10 370 286,6	10 635 102,4	102,6
Жилищное хозяйство	0501	4 121 026,4	4 136 375,4	100,4
Коммунальное хозяйство	0502	5 243 280,9	5 491 453,3	104,7
Благоустройство	0503	820 745,1	820 745,1	100,0
Другие вопросы в области жилищно-коммунального хозяйства	0505	185 234,2	186 528,6	100,7
ОХРАНА ОКРУЖАЮЩЕЙ СРЕДЫ	0600	704 375,7	705 472,4	100,2
Сбор, удаление отходов и очистка сточных вод	0602	377 731,4	377 731,4	100,0
Другие вопросы в области охраны окружающей среды	0605	326 644,3	0,0	0,0
ОБРАЗОВАНИЕ	0700	35 326 218,2	37 717 009,1	106,8
Дошкольное образование	0701	9 352 400,5	9 901 520,3	105,9
Общее образование	0702	20 957 911,8	22 517 142,5	107,4
Дополнительное образование детей	0703	207 047,9	212 679,8	102,7
Среднее профессиональное образование	0704	3 515 935,0	3 782 031,8	107,6
Профессиональная подготовка, переподготовка и повышение квалификации	0705	154 162,4	155 740,5	101,0
Молодежная политика и оздоровление детей	0707	749 405,0	758 538,6	101,2
Другие вопросы в области образования	0709	389 355,6	389 355,6	100,0
КУЛЬТУРА И КИНЕМАТОГРАФИЯ	0800	1 922 726,6	2 061 906,3	107,2
Культура	0801	1 735 001,3	1 879 890,1	108,4
Кинематография	0802	15 607,9	0,0	0,0
Другие вопросы в области культуры, кинематографии	0804	172 117,4	182 016,2	105,8
ЗДРАВООХРАНЕНИЕ	0900	10 086 898,4	10 603 169,5	105,1
Стационарная медицинская помощь	0901	4 847 871,5	5 210 295,9	107,5
Амбулаторная помощь	0902	2 286 052,6	2 335 260,6	102,2
Медицинская помощь в дневных стационарах всех типов	0903	47 374,8	54 968,1	116,0
Скорая медицинская помощь	0904	343 399,2	349 946,7	101,9
Санаторно-оздоровительная помощь	0905	5 079,9	5 459,0	107,5
Заготовка, переработка, хранение и обеспечение безопасности донорской крови и ее компонентов	0906	329 837,6	350 495,0	106,3
Другие вопросы в области здравоохранения	0909	2 227 282,8	2 296 744,2	103,1
СОЦИАЛЬНАЯ ПОЛИТИКА	1000	38 605 861,5	39 847 579,0	103,2
Пенсионное обеспечение	1001	195 078,4	202 248,4	103,7
Социальное обслуживание населения	1002	5 132 848,9	5 360 951,7	104,4
Социальное обеспечение населения	1003	24 874 091,1	25 090 534,7	100,9
Охрана семьи и детства	1004	7 073 610,5	7 772 020,5	109,9
Другие вопросы в области социальной политики	1006	1 330 232,6	1 421 823,7	106,9
ФИЗИЧЕСКАЯ КУЛЬТУРА И СПОРТ	1100	1 365 844,8	1 432 396,1	104,9
Физическая культура	1101	637 054,0	702 675,6	110,3
Массовый спорт	1102	528 404,6	528 404,6	100,0
Спорт высших достижений	1103	118 404,7	118 404,7	100,0
Другие вопросы в области физической культуры и спорта	1105	81 981,5	82 911,2	101,1
СРЕДСТВА МАССОВОЙ ИНФОРМАЦИИ	1200	110 200,2	110 449,2	100,2
Периодическая печать и издательства	1202	36 761,2	37 010,2	100,7
Другие вопросы в области средств массовой информации	1204	73 439,0	73 439,0	100,0
ОБСЛУЖИВАНИЕ ГОСУДАРСТВЕННОГО И МУНИЦИПАЛЬНОГО ДОЛГА	1300	1 050 023,1	964 034,1	91,8
Обслуживание государственного внутреннего и муниципального долга	1301	1 050 023,1	964 034,1	91,8
МЕЖБЮДЖЕТНЫЕ ТРАНСФЕРТЫ ОБЩЕГО ХАРАКТЕРА БЮДЖЕТАМ БЮДЖЕТНОЙ СИСТЕМЫ РОССИЙСКОЙ ФЕДЕРАЦИИ	1400	5 381 639,0	6 778 533,9	126,0
Дотации на выравнивание бюджетной обеспеченности субъектов Российской Федерации и муниципальных образований	1401	1 189 033,9	1 189 033,9	100,0
Иные дотации	1402	680 000,0	1 050 000,0	154,4
Прочие межбюджетные трансферты общего характера	1403	3 512 605,1	4 539 500,0	129,2
ИТОГО РАСХОДОВ	9600	127 839 356,2	134 568 193,3	105,3
ДЕФИЦИТ (ПРОФИЦИТ)		-8 378 706,3	-8 378 706,3	100,0
Источники внутреннего финансирования дефицита бюджета	000 01 00 00 00 00 0000 000	8 378 706,3	8 378 706,3	100,0
Государственные (муниципальные) ценные бумаги, номинальная стоимость которых указана в валюте Российской Федерации	000 01 01 00 00 00 0000 000	7 000 000,0	7 000 000,0	100,0
Размещение государственных (муниципальных) ценных бумаг, номинальная стоимость которых указана в валюте Российской Федерации	000 01 01 00 00 00 0000 700	7 000 000,0	7 000 000,0	100,0
Размещение государственных ценных бумаг субъектов Российской Федерации, номинальная стоимость которых указана в валюте Российской Федерации	810 01 01 00 00 02 0000 710	7 000 000,0	7 000 000,0	100,0
Кредиты кредитных организаций в валюте Российской Федерации	000 01 02 00 00 00 0000 000	1 861 068,1	1 367 948,1	73,5

Показатель	КБК	Закон Иркутской области от 24.03.2017 № 14-ОЗ "О внесении изменений в Закон Иркутской области "Об областном бюджете на 2017 год и на плановый период 2018 и 2019 годов"	Ожидаемая оценка	Отклонение, %
Получение кредитов от кредитных организаций бюджетами субъектов Российской Федерации в валюте Российской Федерации	810 01 02 00 00 02 0000 710	68 969 203,0	36 867 948,1	53,5
Погашение кредитов, предоставленных кредитными организациями в валюте Российской Федерации	000 01 02 00 00 00 0000 800	-67 108 134,9	-35 500 000,0	52,9
Погашение бюджетами субъектов Российской Федерации кредитов от кредитных организаций в валюте Российской Федерации	810 01 02 00 00 02 0000 810	-67 108 134,9	-35 500 000,0	52,9
Бюджетные кредиты от других бюджетов бюджетной системы Российской Федерации	000 01 03 00 00 00 0000 000	-1 193 000,0	-699 880,0	58,7
Бюджетные кредиты от других бюджетов бюджетной системы Российской Федерации в валюте Российской Федерации	000 01 03 01 00 00 0000 000	-1 193 000,0	-699 880,0	58,7
Получение бюджетных кредитов от других бюджетов бюджетной системы Российской Федерации в валюте Российской Федерации	000 01 03 01 00 00 0000 700	61 608 135,0	30 493 120,0	49,5
Получение кредитов от других бюджетов бюджетной системы Российской Федерации бюджетами субъектов Российской Федерации в валюте Российской Федерации	810 01 03 01 00 02 0000 710	61 608 135,0	30 493 120,0	49,5
Погашение бюджетных кредитов, полученных от других бюджетов бюджетной системы Российской Федерации в валюте Российской Федерации	000 01 03 01 00 00 0000 800	-62 801 135,0	-31 193 000,0	49,7
Погашение бюджетами субъектов Российской Федерации кредитов от других бюджетов бюджетной системы Российской Федерации в валюте Российской Федерации	810 01 03 01 00 02 0000 810	-62 801 135,0	-62 801 135,0	100,0
Изменение остатков средств на счетах по учету средств бюджетов	000 01 05 00 00 00 0000 000	891 024,3	891 024,3	100,0
Увеличение остатков средств бюджетов	000 01 05 00 00 00 0000 500	-258 075 120,3	-201 587 687,5	78,1
Увеличение прочих остатков средств бюджетов	000 01 05 02 00 00 0000 500	-258 075 120,3	-201 587 687,5	78,1
Увеличение прочих остатков денежных средств бюджетов	000 01 05 02 01 00 0000 510	-258 075 120,3	-201 587 687,5	78,1
Увеличение прочих остатков денежных средств бюджетов субъектов Российской Федерации	000 01 05 02 01 02 0000 510	-258 075 120,3	-201 587 687,5	78,1
Уменьшение остатков средств бюджетов	000 01 05 00 00 00 0000 600	258 966 144,6	202 478 711,8	78,2
Уменьшение прочих остатков средств бюджетов	000 01 05 02 00 00 0000 600	258 966 144,6	202 478 711,8	78,2
Уменьшение прочих остатков денежных средств бюджетов	000 01 05 02 01 00 0000 610	258 966 144,6	202 478 711,8	78,2
Уменьшение прочих остатков денежных средств бюджетов субъектов Российской Федерации	000 01 05 02 01 02 0000 610	258 966 144,6	202 478 711,8	78,2
Иные источники внутреннего финансирования дефицитов бюджетов	000 01 06 00 00 00 0000 000	-180 386,1	-180 386,1	100,0
Бюджетные кредиты, предоставленные внутри страны в валюте Российской Федерации	000 01 06 05 00 00 0000 000	-180 386,1	-180 386,1	100,0
Возврат бюджетных кредитов, предоставленных внутри страны в валюте Российской Федерации	000 01 06 05 00 00 0000 600	1 037 132,4	1 037 132,4	100,0
Возврат бюджетных кредитов, предоставленных юридическим лицам в валюте Российской Федерации	000 01 06 05 01 00 0000 600	38,5	38,5	100,0
Возврат бюджетных кредитов, предоставленных юридическим лицам из бюджетов субъектов Российской Федерации в валюте Российской Федерации	810 01 06 05 01 02 0000 640	38,5	38,5	100,0
Возврат бюджетных кредитов, предоставленных другим бюджетам бюджетной системы Российской Федерации в валюте Российской Федерации	000 01 06 05 02 00 0000 600	1 037 093,9	1 037 093,9	100,0
Возврат бюджетных кредитов, предоставленных другим бюджетам бюджетной системы Российской Федерации из бюджетов субъектов Российской Федерации в валюте Российской Федерации	810 01 06 05 02 02 0000 640	1 037 093,9	1 037 093,9	100,0
Предоставление бюджетных кредитов внутри страны в валюте Российской Федерации	000 01 06 05 00 00 0000 500	-1 217 518,5	-1 217 518,5	100,0
Предоставление бюджетных кредитов другим бюджетам бюджетной системы Российской Федерации в валюте Российской Федерации	000 01 06 05 02 00 0000 500	-1 217 518,5	-1 217 518,5	100,0
Предоставление бюджетных кредитов другим бюджетам бюджетной системы Российской Федерации из бюджетов субъектов Российской Федерации в валюте Российской Федерации	810 01 06 05 02 02 0000 540	-1 217 518,5	-1 217 518,5	100,0

Министр финансов Иркутской области



Н.В. Бояринова

Сведения об исполнении областного бюджета по состоянию на 1 мая 2017 года

(тыс. рублей)

Наименование показателя	КБК	Закон Иркутской области от 24.03.2017 № 14-ОЗ "О внесении изменений в Закон Иркутской области "Об областном бюджете на 2017 год и на плановый период 2018 и 2019 годов"	Исполнено на 01.05.2017	Процент исполнения, %
НАЛОГОВЫЕ И НЕНАЛОГОВЫЕ ДОХОДЫ	1 00 00000 00 0000 000	98 573 015,8	34 971 263,3	35,5
НАЛОГИ НА ПРИБЫЛЬ, ДОХОДЫ	1 01 00000 00 0000 000	69 317 459,2	25 032 426,2	36,1
Налог на прибыль организаций	1 01 01000 00 0000 110	36 225 695,0	15 506 252,0	42,8
Налог на доходы физических лиц	1 01 02000 01 0000 110	33 091 764,2	9 526 174,2	28,8
НАЛОГИ НА ТОВАРЫ (РАБОТЫ, УСЛУГИ), РЕАЛИЗУЕМЫЕ НА ТЕРРИТОРИИ РОССИЙСКОЙ ФЕДЕРАЦИИ	1 03 00000 00 0000 000	7 339 395,4	2 128 645,4	29,0
Акцизы по подакцизным товарам (продукции), производимым на территории Российской Федерации	1 03 02000 01 0000 110	7 339 395,4	2 128 645,4	29,0
НАЛОГИ НА СОВОКУПНЫЙ ДОХОД	1 05 00000 00 0000 000	3 118 813,0	1 491 518,8	47,8
Налог, взимаемый в связи с применением упрощенной системы налогообложения	1 05 01000 00 0000 110	3 118 813,0	1 491 546,9	47,8
Единый сельскохозяйственный налог	1 05 03000 01 0000 100	0,0	-28,1	
НАЛОГИ НА ИМУЩЕСТВО	1 06 00000 00 0000 000	14 598 873,0	5 236 005,9	35,9
Налог на имущество организаций	1 06 02000 02 0000 110	12 773 891,0	4 785 074,1	37,5
Транспортный налог	1 06 04000 02 0000 110	1 823 748,0	450 580,2	24,7
Налог на игорный бизнес	1 06 05000 02 0000 110	1 234,0	351,6	28,5
НАЛОГИ, СБОРЫ И РЕГУЛЯРНЫЕ ПЛАТЕЖИ ЗА ПОЛЬЗОВАНИЕ ПРИРОДНЫМИ РЕСУРСАМИ	1 07 00000 00 0000 000	1 836 743,0	121 421,5	6,6
Налог на добычу полезных ископаемых	1 07 01000 01 0000 110	1 815 339,0	119 295,7	6,6
Сборы за пользование объектами животного мира и за пользование объектами водных биологических ресурсов	1 07 04000 01 0000 110	21 404,0	2 125,8	9,9
ГОСУДАРСТВЕННАЯ ПОШЛИНА	1 08 00000 00 0000 000	308 925,8	106 138,7	34,4
Государственная пошлина за совершение действий, связанных с приобретением гражданства Российской Федерации или выходом из гражданства Российской Федерации, а также с въездом в Российскую Федерацию или выездом из Российской Федерации	1 08 06000 01 0000 110	1 908,5	2 113,8	110,8
Государственная пошлина за государственную регистрацию, а также за совершение прочих юридически значимых действий	1 08 07000 01 0000 110	307 017,3	104 024,9	33,9
ЗАДОЛЖЕННОСТЬ И ПЕРЕРАСЧЕТЫ ПО ОТМЕНЕННЫМ НАЛОГАМ, СБОРАМ И ИНЫМ ОБЯЗАТЕЛЬНЫМ ПЛАТЕЖАМ	1 09 00000 00 0000 000	0,0	-19,4	
Налоги на имущество	1 09 04000 00 0000 110	0,0	-30,1	
Прочие налоги и сборы (по отмененным налогам и сборам субъектов Российской Федерации)	1 09 06000 02 0000 110	0,0	6,7	
Налог, взимаемый в виде стоимости патента в связи с применением упрощенной системы налогообложения	1 09 11000 02 0000 110	0,0	4,0	
ДОХОДЫ ОТ ИСПОЛЬЗОВАНИЯ ИМУЩЕСТВА, НАХОДЯЩЕГОСЯ В ГОСУДАРСТВЕННОЙ И МУНИЦИПАЛЬНОЙ СОБСТВЕННОСТИ	1 11 00000 00 0000 000	184 368,3	29 120,1	15,8
Доходы в виде прибыли, приходящейся на доли в уставных (складочных) капиталах хозяйственных товариществ и обществ, или дивидендов по акциям, принадлежащим Российской Федерации, субъектам Российской Федерации или муниципальным образованиям	1 11 01000 00 0000 120	72 580,0	0,0	0,0
Проценты, полученные от предоставления бюджетных кредитов внутри страны	1 11 03000 00 0000 120	15 723,3	3 177,1	20,2
Доходы, получаемые в виде арендной либо иной платы за передачу в возмездное пользование государственного и муниципального имущества (за исключением имущества бюджетных и автономных учреждений, а также имущества государственных и муниципальных унитарных предприятий, в том числе казенных)	1 11 05000 00 0000 120	94 670,0	25 552,7	27,0
Плата по соглашениям об установлении сервитута в отношении земельных участков, находящихся в государственной или муниципальной собственности	1 11 05300 00 0000 120	0,0	240,3	
Платежи от государственных и муниципальных унитарных предприятий	1 11 07000 00 0000 120	1 395,0	150,0	10,8
ПЛАТЕЖИ ПРИ ПОЛЬЗОВАНИИ ПРИРОДНЫМИ РЕСУРСАМИ	1 12 00000 00 0000 000	1 031 211,9	547 397,3	53,1
Плата за негативное воздействие на окружающую среду	1 12 01000 01 0000 120	270 733,5	86 332,5	31,9
Платежи при пользовании недрами	1 12 02000 01 0000 120	203 602,0	74 437,1	36,6
Плата за использование лесов	1 12 04000 00 0000 120	556 876,4	386 627,7	69,4
ДОХОДЫ ОТ ОКАЗАНИЯ ПЛАТНЫХ УСЛУГ (РАБОТ) И КОМПЕНСАЦИИ ЗАТРАТ ГОСУДАРСТВА	1 13 00000 00 0000 000	39 342,9	26 170,3	66,5
Доходы от оказания платных услуг (работ)	1 13 01000 00 0000 130	4 598,8	1 254,9	27,3
Доходы от компенсации затрат государства	1 13 02000 00 0000 130	34 744,1	24 915,4	71,7
ДОХОДЫ ОТ ПРОДАЖИ МАТЕРИАЛЬНЫХ И НЕМАТЕРИАЛЬНЫХ АКТИВОВ	1 14 00000 00 0000 000	13 261,0	436,8	3,3
Доходы от реализации имущества, находящегося в государственной и муниципальной собственности (за исключением имущества бюджетных и автономных учреждений, а также имущества государственных и муниципальных унитарных предприятий, в том числе казенных)	1 14 02000 00 0000 000	13 261,0	436,8	3,3
АДМИНИСТРАТИВНЫЕ ПЛАТЕЖИ И СБОРЫ	1 15 00000 00 0000 000	5 500,0	1 585,9	28,8
Платежи, взимаемые государственными и муниципальными органами (организациями) за выполнение определенных функций	1 15 02000 00 0000 140	5 500,0	1 585,9	28,8
ШТРАФЫ, САНКЦИИ, ВОЗМЕЩЕНИЕ УЩЕРБА	1 16 00000 00 0000 000	759 131,4	250 409,1	33,0
Денежные взыскания (штрафы) за нарушение антимонопольного законодательства в сфере конкуренции на товарных рынках, защиты конкуренции на рынке финансовых услуг, законодательства о естественных монополиях и законодательства о государственном регулировании цен (тарифов)	1 16 02000 00 0000 140	950,0	519,1	54,6

Наименование показателя	КБК	Закон Иркутской области от 24.03.2017 № 14-ОЗ "О внесении изменений в Закон Иркутской области "Об областном бюджете на 2017 год и на плановый период 2018 и 2019 годов"	Исполнено на 01.05.2017	Процент исполнения, %
Денежные взыскания (штрафы) за нарушение законодательства о налогах и сборах	1 16 03000 00 0000 140	0,0	7,2	
Денежные взыскания (штрафы) за нарушение бюджетного законодательства Российской Федерации	1 16 18000 00 0000 140	300,0	24,0	8,0
Денежные взыскания (штрафы) и иные суммы, взыскиваемые с лиц, виновных в совершении преступлений, и в возмещение ущерба имуществу	1 16 21000 00 0000 140	4 189,0	1 104,4	26,4
Денежные взыскания (штрафы) за нарушение законодательства Российской Федерации о недрах, об особо охраняемых природных территориях, об охране и использовании животного мира, об экологической экспертизе, в области охраны окружающей среды, о рыболовстве и сохранении водных биологических ресурсов, земельного законодательства, лесного законодательства, водного законодательства	1 16 25000 00 0000 140	0,0	151,8	
Денежные взыскания (штрафы) за нарушение законодательства о рекламе	1 16 26000 01 0000 140	1 830,4	166,7	9,1
Денежные взыскания (штрафы) за нарушение Федерального закона «О пожарной безопасности»	1 16 27000 01 0000 140	14 430,9	3 915,4	27,1
Денежные взыскания (штрафы) за правонарушения в области дорожного движения	1 16 30000 01 0000 140	714 987,0	226 723,1	31,7
Денежные взыскания, налагаемые в возмещение ущерба, причиненного в результате незаконного или нецелевого использования бюджетных средств	1 16 32000 00 0000 140	100,0	85,9	85,9
Денежные взыскания (штрафы) за нарушение законодательства Российской Федерации о контрактной системе в сфере закупок товаров, работ, услуг для обеспечения государственных и муниципальных нужд	1 16 33000 00 0000 140	805,5	409,5	50,8
Поступления сумм в возмещение вреда, причиняемого автомобильным дорогам транспортными средствами, осуществляющим перевозки тяжеловесных и (или) крупногабаритных грузов	1 16 37000 00 0000 140	11 052,4	7 217,6	65,3
Денежные взыскания (штрафы) за нарушение условий договоров (соглашений) о предоставлении бюджетных кредитов	1 16 42000 00 0000 140	0,0	220,7	
Поступления сумм в возмещение ущерба в связи с нарушением исполнителем (подрядчиком) условий государственных контрактов или иных договоров, финансируемых за счет средств дорожных фондов, либо в связи с уклонением от заключения таких контрактов или иных договоров	1 16 46000 00 0000 140	200,0	1 577,0	788,5
Прочие поступления от денежных взысканий (штрафов) и иных сумм в возмещение ущерба	1 16 90000 00 0000 140	10 286,2	8 286,7	80,6
ПРОЧИЕ НЕНАЛОГОВЫЕ ДОХОДЫ	1 17 00000 00 0000 000	19 990,9	6,7	0,0
Невыясненные поступления	1 17 01000 00 0000 180	0,0	-646,0	
Прочие неналоговые доходы	1 17 05000 00 0000 180	19 990,9	652,7	3,3
БЕЗВОЗМЕЗДНЫЕ ПОСТУПЛЕНИЯ	2 00 00000 00 0000 000	20 887 634,1	5 202 297,7	24,9
Безвозмездные поступления от других бюджетов бюджетной системы Российской Федерации	2 02 00000 00 0000 000	20 889 610,7	4 977 737,0	23,8
Дотации бюджетам субъектов Российской Федерации и муниципальных образований	2 02 10000 00 0000 151	8 099 129,9	2 699 710,0	33,3
Субсидии бюджетам субъектов Российской Федерации и муниципальных образований (межбюджетные субсидии)	2 02 20000 00 0000 151	5 833 355,6	458 377,9	7,9
Субвенции бюджетам субъектов Российской Федерации и муниципальных образований	2 02 30000 00 0000 151	6 040 967,2	1 790 470,1	29,6
Иные межбюджетные трансферты	2 02 40000 00 0000 151	916 158,0	29 179,0	3,2
Прочие безвозмездные поступления	2 07 00000 00 0000 000		4 415,2	
Доходы бюджетов бюджетной системы Российской Федерации от возврата бюджетами бюджетной системы Российской Федерации и организациями остатков субсидий, субвенций и иных межбюджетных трансфертов, имеющих целевое назначение, прошлых лет	2 18 00000 00 0000 000	45 431,8	274 324,0	603,8
Доходы бюджетов бюджетной системы Российской Федерации от возврата бюджетами бюджетной системы Российской Федерации остатков субсидий, субвенций и иных межбюджетных трансфертов, имеющих целевое назначение, прошлых лет	2 18 00000 00 0000 151	44 134,8	251 595,3	570,1
Доходы бюджетов бюджетной системы Российской Федерации от возврата организациями остатков субсидий прошлых лет	2 18 00000 00 0000 180	1 297,0	22 728,7	1 752,4
Возврат остатков субсидий, субвенций и иных межбюджетных трансфертов, имеющих целевое назначение, прошлых лет	2 19 00000 00 0000 000	-47 408,4	-54 178,5	114,3
Доходы бюджета - ИТОГО		119 460 649,9	40 173 561,0	33,6
РАСХОДЫ				
ОБЩЕГОСУДАРСТВЕННЫЕ ВОПРОСЫ	0100	4 409 493,9	1 075 005,3	24,4
Функционирование высшего должностного лица субъекта Российской Федерации и муниципального образования	0102	6 294,8	1 235,9	19,6
Функционирование законодательных (представительных) органов государственной власти и представительных органов муниципальных образований	0103	307 037,9	64 896,2	21,1
Функционирование Правительства Российской Федерации, высших исполнительных органов государственной власти субъектов Российской Федерации, местных администраций	0104	342 846,1	107 905,6	31,5
Судебная система	0105	502 437,4	137 281,6	27,3

Наименование показателя	КБК	Закон Иркутской области от 24.03.2017 № 14-ОЗ "О внесении изменений в Закон Иркутской области "Об областном бюджете на 2017 год и на плановый период 2018 и 2019 годов"	Исполнено на 01.05.2017	Процент исполнения, %
Обеспечение деятельности финансовых, налоговых и таможенных органов и органов финансового (финансово-бюджетного) надзора	0106	312 305,6	75 002,2	24,0
Обеспечение проведения выборов и референдумов	0107	153 185,0	53 416,7	34,9
Резервные фонды	0111	100 000,0	0,0	0,0
Прикладные научные исследования в области общегосударственных вопросов	0112	21 480,5	6 121,3	28,5
Другие общегосударственные вопросы	0113	2 663 906,6	629 145,8	23,6
НАЦИОНАЛЬНАЯ ОБОРОНА	0200	136 872,6	30 108,8	22,0
Мобилизационная и внебюджетная подготовка	0203	56 527,8	13 763,1	24,3
Мобилизационная подготовка экономики	0204	80 344,8	16 345,7	20,3
НАЦИОНАЛЬНАЯ БЕЗОПАСНОСТЬ И ПРАВООХРАНИТЕЛЬНАЯ ДЕЯТЕЛЬНОСТЬ	0300	1 137 470,3	317 762,3	27,9
Защита населения и территории от чрезвычайных ситуаций природного и техногенного характера, гражданская оборона	0309	246 318,7	66 710,2	27,1
Обеспечение пожарной безопасности	0310	840 124,6	243 983,6	29,0
Миграционная политика	0311	3 158,9	897,7	28,4
Другие вопросы в области национальной безопасности и правоохранительной деятельности	0314	47 868,1	6 170,8	12,9
НАЦИОНАЛЬНАЯ ЭКОНОМИКА	0400	17 231 445,3	3 118 076,5	18,1
Общэкономические вопросы	0401	822 958,1	224 028,8	27,2
Сельское хозяйство и рыболовство	0405	2 960 401,5	1 099 215,8	37,1
Водное хозяйство	0406	416 115,0	0,0	0,0
Лесное хозяйство	0407	1 234 313,4	389 969,1	31,6
Транспорт	0408	1 127 024,7	235 177,0	20,9
Дорожное хозяйство (дорожные фонды)	0409	9 885 980,5	1 016 860,1	10,3
Связь и информатика	0410	65 896,5	23 561,7	35,8
Прикладные научные исследования в области национальной экономики	0411	19 513,9	0,0	0,0
Другие вопросы в области национальной экономики	0412	699 241,7	129 264,0	18,5
ЖИЛИЩНО-КОММУНАЛЬНОЕ ХОЗЯЙСТВО	0500	10 370 286,6	1 507 868,6	14,5
Жилищное хозяйство	0501	4 121 026,4	450 525,5	10,9
Коммунальное хозяйство	0502	5 243 280,9	1 007 132,6	19,2
Благоустройство	0503	820 745,1	0,0	0,0
Другие вопросы в области жилищно-коммунального хозяйства	0505	185 234,2	50 210,5	27,1
ОХРАНА ОКРУЖАЮЩЕЙ СРЕДЫ	0600	704 375,7	20 265,1	2,9
Сбор, удаление отходов и очистка сточных вод	0602	377 731,4	0,0	0,0
Другие вопросы в области охраны окружающей среды	0605	326 644,3	20 265,1	6,2
ОБРАЗОВАНИЕ	0700	35 326 218,2	9 336 756,6	26,4
Дошкольное образование	0701	9 352 400,5	2 627 051,7	28,1
Общее образование	0702	20 957 911,8	5 343 516,6	25,5
Дополнительное образование детей	0703	207 047,9	50 229,0	24,3
Среднее профессиональное образование	0704	3 515 935,0	1 130 717,4	32,2
Профессиональная подготовка, переподготовка и повышение квалификации	0705	154 162,4	36 952,7	24,0
Молодежная политика и оздоровление детей	0707	749 405,0	43 028,8	5,7
Другие вопросы в области образования	0709	389 355,6	105 260,4	27,0
КУЛЬТУРА, КИНЕМАТОГРАФИЯ	0800	1 922 726,6	329 030,5	17,1
Культура	0801	1 735 001,3	309 522,4	17,8
Кинематография	0802	15 607,9	0,0	0,0
Другие вопросы в области культуры, кинематографии	0804	172 117,4	19 508,1	11,3
ЗДРАВООХРАНЕНИЕ	0900	10 086 898,4	2 022 134,5	20,0
Стационарная медицинская помощь	0901	4 847 871,5	1 115 367,3	23,0
Амбулаторная помощь	0902	2 286 052,6	414 865,9	18,1
Медицинская помощь в дневных стационарах всех типов	0903	47 374,8	11 869,8	25,1
Скорая медицинская помощь	0904	343 399,2	69 815,2	20,3
Санаторно-оздоровительная помощь	0905	5 079,9	1 616,0	31,8
Заготовка, переработка, хранение и обеспечение безопасности донорской крови и ее компонентов	0906	329 837,6	91 208,3	27,7
Другие вопросы в области здравоохранения	0909	2 227 282,8	317 392,0	14,3
СОЦИАЛЬНАЯ ПОЛИТИКА	1000	38 605 861,5	12 239 127,0	31,7
Пенсионное обеспечение	1001	195 078,4	60 307,2	30,9
Социальное обслуживание населения	1002	5 132 848,9	1 228 860,0	23,9
Социальное обеспечение населения	1003	24 874 091,1	8 327 988,6	33,5
Охрана семьи и детства	1004	7 073 610,5	2 285 545,2	32,3
Другие вопросы в области социальной политики	1006	1 330 232,6	336 426,0	25,3

Наименование показателя	КБК	Закон Иркутской области от 24.03.2017 № 14-ОЗ "О внесении изменений в Закон Иркутской области "Об областном бюджете на 2017 год и на плановый период 2018 и 2019 годов"	Исполнено на 01.05.2017	Процент исполнения, %
ФИЗИЧЕСКАЯ КУЛЬТУРА И СПОРТ	1100	1 365 844,8	227 263,6	16,6
Физическая культура	1101	637 054,0	138 642,9	21,8
Массовый спорт	1102	528 404,6	10 724,2	2,0
Спорт высших достижений	1103	118 404,7	34 822,4	29,4
Другие вопросы в области физической культуры и спорта	1105	81 981,5	43 074,1	52,5
СРЕДСТВА МАССОВОЙ ИНФОРМАЦИИ	1200	110 200,2	14 785,1	13,4
Периодическая печать и издательства	1202	36 761,2	7 862,8	21,4
Другие вопросы в области средств массовой информации	1204	73 439,0	6 922,3	9,4
ОБСЛУЖИВАНИЕ ГОСУДАРСТВЕННОГО И МУНИЦИПАЛЬНОГО ДОЛГА	1300	1 050 023,1	164 445,8	15,7
Обслуживание государственного внутреннего и муниципального долга	1301	1 050 023,1	164 445,8	15,7
МЕЖБЮДЖЕТНЫЕ ТРАНСФЕРТЫ ОБЩЕГО ХАРАКТЕРА БЮДЖЕТАМ БЮДЖЕТНОЙ СИСТЕМЫ РОССИЙСКОЙ ФЕДЕРАЦИИ	1400	5 381 639,0	1 495 495,8	27,8
Дотации на выравнивание бюджетной обеспеченности субъектов Российской Федерации и муниципальных образований	1401	1 189 033,9	544 432,0	45,8
Иные дотации	1402	680 000,0	31 139,4	4,6
Прочие межбюджетные трансферты общего характера	1403	3 512 605,1	919 924,4	26,2
ИТОГО РАСХОДОВ	9600	127 839 356,2	31 898 125,5	25,0
ДЕФИЦИТ (ПРОФИЦИТ)	7900	-8 378 706,3	8 275 435,5	x
Источники внутреннего финансирования дефицита бюджета	000 01 00 00 00 00 0000 000	8 378 706,3	-8 275 435,5	x
Государственные (муниципальные) ценные бумаги, номинальная стоимость которых указана в валюте Российской Федерации	000 01 01 00 00 00 0000 000	7 000 000,0	0,0	0,0
Размещение государственных (муниципальных) ценных бумаг, номинальная стоимость которых указана в валюте Российской Федерации	000 01 01 00 00 00 0000 700	7 000 000,0	0,0	0,0
Размещение государственных ценных бумаг субъектов Российской Федерации, номинальная стоимость которых указана в валюте Российской Федерации	810 01 01 00 00 02 0000 710	7 000 000,0	0,0	0,0
Кредиты кредитных организаций в валюте Российской Федерации	000 01 02 00 00 00 0000 000	1 861 068,1	-5 500 000,0	-295,5
Получение кредитов от кредитных организаций в валюте Российской Федерации	000 01 02 00 00 00 0000 700	68 969 203,0	0,0	0,0
Получение кредитов от кредитных организаций бюджетами субъектов Российской Федерации в валюте Российской Федерации	810 01 02 00 00 02 0000 710	68 969 203,0	0,0	0,0
Погашение кредитов, предоставленных кредитными организациями в валюте Российской Федерации	000 01 02 00 00 00 0000 800	-67 108 134,9	-5 500 000,0	8,2
Погашение бюджетами субъектов Российской Федерации кредитов от кредитных организаций в валюте Российской Федерации	810 01 02 00 00 02 0000 810	-67 108 134,9	-5 500 000,0	8,2
Бюджетные кредиты от других бюджетов бюджетной системы Российской Федерации	000 01 03 00 00 00 0000 000	-1 193 000,0	385 954,0	-32,4
Бюджетные кредиты от других бюджетов бюджетной системы Российской Федерации в валюте Российской Федерации	000 01 03 01 00 00 0000 000	-1 193 000,0	385 954,0	-32,4
Получение бюджетных кредитов от других бюджетов бюджетной системы Российской Федерации в валюте Российской Федерации	000 01 03 01 00 00 0000 700	61 608 135,0	6 385 954,0	10,4
Получение кредитов от других бюджетов бюджетной системы Российской Федерации бюджетами субъектов Российской Федерации в валюте Российской Федерации	810 01 03 01 00 02 0000 710	61 608 135,0	6 385 954,0	10,4
Погашение бюджетных кредитов, полученных от других бюджетов бюджетной системы Российской Федерации в валюте Российской Федерации	000 01 03 01 00 00 0000 800	-62 801 135,0	-6 000 000,0	9,6
Погашение бюджетами субъектов Российской Федерации кредитов от других бюджетов бюджетной системы Российской Федерации в валюте Российской Федерации	810 01 03 01 00 02 0000 810	-62 801 135,0	-6 000 000,0	9,6
Изменение остатков средств на счетах по учету средств бюджетов	000 01 05 00 00 00 0000 000	891 024,3	-3 136 978,5	x
Увеличение остатков средств бюджетов	000 01 05 00 00 00 0000 500	-258 075 120,3	-56 350 070,9	21,8
Увеличение прочих остатков средств бюджетов	000 01 05 02 00 00 0000 500	-258 075 120,3	-56 350 070,9	21,8
Увеличение прочих остатков денежных средств бюджетов	000 01 05 02 01 00 0000 510	-258 075 120,3	-56 350 070,9	21,8
Увеличение прочих остатков денежных средств бюджетов субъектов Российской Федерации	000 01 05 02 01 02 0000 510	-258 075 120,3	-56 350 070,9	21,8
Уменьшение остатков средств бюджетов	000 01 05 00 00 00 0000 600	258 966 144,6	53 213 092,4	20,5
Уменьшение прочих остатков средств бюджетов	000 01 05 02 00 00 0000 600	258 966 144,6	53 213 092,4	20,5
Уменьшение прочих остатков денежных средств бюджетов	000 01 05 02 01 00 0000 610	258 966 144,6	53 213 092,4	20,5
Уменьшение прочих остатков денежных средств бюджетов субъектов Российской Федерации	000 01 05 02 01 02 0000 610	258 966 144,6	53 213 092,4	20,5
Иные источники внутреннего финансирования дефицитов бюджетов	000 01 06 00 00 00 0000 000	-180 386,1	-24 411,0	13,5
Бюджетные кредиты, предоставленные внутри страны в валюте Российской Федерации	000 01 06 05 00 00 0000 000	-180 386,1	-49 485,8	27,4
Возврат бюджетных кредитов, предоставленных внутри страны в валюте Российской Федерации	000 01 06 05 00 00 0000 600	1 037 132,4	90 712,7	8,7
Возврат бюджетных кредитов, предоставленных юридическим лицам в валюте Российской Федерации	000 01 06 05 01 00 0000 600	38,5	36,3	94,3

Наименование показателя	КБК	Закон Иркутской области от 24.03.2017 № 14-ОЗ "О внесении изменений в Закон Иркутской области "Об областном бюджете на 2017 год и на плановый период 2018 и 2019 годов"	Исполнено на 01.05.2017	Процент исполнения, %
Возврат бюджетных кредитов, предоставленных юридическим лицам из бюджетов субъектов Российской Федерации в валюте Российской Федерации	810 01 06 05 01 02 0000 640	38,5	36,3	94,3
Возврат бюджетных кредитов, предоставленных другим бюджетам бюджетной системы Российской Федерации в валюте Российской Федерации	000 01 06 05 02 00 0000 600	1 037 093,9	90 676,4	8,7
Возврат бюджетных кредитов, предоставленных другим бюджетам бюджетной системы Российской Федерации из бюджетов субъектов Российской Федерации в валюте Российской Федерации	810 01 06 05 02 02 0000 640	1 037 093,9	90 676,4	8,7
Предоставление бюджетных кредитов внутри страны в валюте Российской Федерации	000 01 06 05 00 00 0000 500	-1 217 518,5	-140 198,5	11,5
Предоставление бюджетных кредитов другим бюджетам бюджетной системы Российской Федерации в валюте Российской Федерации	000 01 06 05 02 00 0000 500	-1 217 518,5	-140 198,5	11,5
Предоставление бюджетных кредитов другим бюджетам бюджетной системы Российской Федерации из бюджетов субъектов Российской Федерации в валюте Российской Федерации	810 01 06 05 02 02 0000 540	-1 217 518,5	-140 198,5	11,5
Операции по управлению остатками средств на единых счетах бюджетов	000 01 06 10 00 00 0000 000	0,0	25 074,8	
Увеличение финансовых активов в государственной (муниципальной) собственности за счет средств организаций, лицевые счета которым открыты в территориальных органах Федерального казначейства или в финансовых органах в соответствии с законодательством Российской Федерации	000 01 06 10 02 00 0000 500	0,0	25 074,8	

Министр финансов Иркутской области



Н.В. Бояринова

РАСЧЕТ РАСПРЕДЕЛЕНИЯ

субвенций на осуществление областных государственных полномочий по предоставлению гражданам субсидий на оплату жилых помещений и коммунальных услуг на 2017 год и на плановый период 2018 и 2019 годов в соответствии с Законом Иркутской области от 10 декабря 2007 года № 116-оз "О наделении органов местного самоуправления областными государственными полномочиями по предоставлению гражданам субсидий на оплату жилого помещения и коммунальных услуг"

№	Наименование МО	Субвенции на предоставление гражданам субсидий на оплату жилых помещений и коммунальных услуг на 2017 год, тыс.руб.	Корректировка субвенции на предоставление гражданам субсидий на оплату ЖКУ на 2017 год, тыс.руб. (дополнительно)	ИТОГО субвенции на предоставление гражданам субсидий на оплату жилых помещений и коммунальных услуг на 2017 год, тыс.руб.	Субвенции на содержание и обеспечение деятельности муниципальных служащих, осуществляющих областные государственные полномочия по предоставлению гражданам субсидий на оплату жилых помещений и коммунальных услуг на 2017 год тыс.руб.	ИТОГО субвенций на 2017 год, тыс.руб.
1	2	3	4	5=3+4	6	7=5+6
Городские округа:						
1	Муниципальное образование «Ангарский городской округ»	58 800,0	8 770,0	67 570,0	10 474,6	78 044,6
2	Муниципальное образование города Братска	86 300,0	12 740,0	99 040,0	10 365,5	109 405,5
3	Зиминское городское муниципальное образование	44 200,0	6 300,0	50 500,0	1 745,8	52 245,8
4	город Иркутск	138 700,0	17 300,0	156 000,0	12 802,3	168 802,3
5	Муниципальное образование «город Саянск»	23 100,0	2 880,0	25 980,0	1 745,8	27 725,8
6	Муниципальное образование «город Свирск»	29 600,0	6 100,0	35 700,0	1 745,8	37 445,8
7	Муниципальное образование - «город Тулун»	34 000,0	5 300,0	39 300,0	1 454,8	40 754,8
8	город Усолье-Сибирское	41 600,0	6 970,0	48 570,0	3 491,5	52 061,5
9	Муниципальное образование город Усть-Илимск	59 500,0	11 000,0	70 500,0	4 582,7	75 082,7
10	Муниципальное образование «город Черемхово»	34 000,0	6 600,0	40 600,0	3 491,5	44 091,5
Муниципальные районы:						
11	Муниципальное образование «Аларский район»	4 600,0	895,0	5 495,0	1 163,8	6 658,8
12	Муниципальное образование Балаганский район	264,5	0,0	264,5	291,0	555,5
13	Муниципальное образование «Баяндаевский район»	5 760,0	0,0	5 760,0	872,9	6 632,9
14	Муниципальное образование города Бодайбо и района	30 200,0	5 030,0	35 230,0	1 600,3	36 830,3
15	Муниципальное образование Боханский район	14 300,0	2 680,0	16 980,0	1 163,8	18 143,8
16	Муниципальное образование «Братский район»	42 200,0	8 400,0	50 600,0	3 109,7	53 709,7
17	Муниципальное образование «Жигаловский район»	904,0	0,0	904,0	327,3	1 231,3
18	Муниципальное образование «Заларинский район»	27 500,0	3 350,0	30 850,0	1 454,8	32 304,8
19	Зиминское районное муниципальное образование	3 450,0	620,0	4 070,0	291,0	4 361,0
20	Иркутское районное муниципальное образование	18 800,0	5 700,0	24 500,0	872,9	25 372,9
21	Муниципальное образование Иркутской области «Казачинско-Ленский район»	13 600,0	1 230,0	14 830,0	800,1	15 630,1
22	Муниципальное образование «Катангский район»	406,1	100,0	506,1	454,6	960,7
23	Муниципальное образование «Качутский район»	6 450,0	1 680,0	8 130,0	654,7	8 784,7
24	Муниципальное образование Киренский район	8 800,0	2 000,0	10 800,0	1 600,3	12 400,3
25	Муниципальное образование Куйтунский район	9 600,0	1 700,0	11 300,0	581,9	11 881,9
26	Муниципальное образование Мамско-Чуйского района	12 400,0	565,0	12 965,0	800,1	13 765,1
27	Муниципальное образование «Нижеилимский район»	50 500,0	9 440,0	59 940,0	3 055,1	62 995,1
28	Муниципальное образование «Нижеудинский район»	50 300,0	7 000,0	57 300,0	2 327,7	59 627,7
29	Муниципальное образование «Нукутский район»	582,2	140,0	722,2	581,9	1 304,1
30	Ольхонское районное муниципальное образование	5 984,0	1 070,0	7 054,0	581,9	7 635,9
31	Осинский муниципальный район	15 400,0	4 130,0	19 530,0	1 163,8	20 693,8
32	Муниципальное образование «Слюдянский район»	61 900,0	3 100,0	65 000,0	2 327,7	67 327,7
33	Муниципальное образование «Тайшетский район»	55 700,0	0,0	55 700,0	4 364,4	60 064,4
34	Муниципальное образование «Тулунский район»	2 512,0	105,0	2 617,0	581,9	3 198,9
35	Усольское районное муниципальное образование	20 700,0	3 595,0	24 295,0	1 745,8	26 040,8
36	Муниципальное образование «Усть-Илимский район»	17 122,0	2 850,0	19 972,0	1 145,7	21 117,7
37	Усть-Кутское муниципальное образование	30 200,0	0,0	30 200,0	2 800,5	33 000,5
38	Районное муниципальное образование «Усть-Удинский район»	241,0	0,0	241,0	291,0	532,0
39	Черемховское районное муниципальное образование	10 657,0	1 560,0	12 217,0	872,9	13 089,9
40	Чунское районное муниципальное образование	67 800,0	5 400,0	73 200,0	2 909,6	76 109,6
41	Шелеховский район	9 410,6	1 700,0	11 110,6	1 745,8	12 856,4
42	Муниципальное образование «Эхирит-Булагатский район»	7 200,0	0,0	7 200,0	1 454,8	8 654,8
Итого		1 155 243,4	158 000,0	1 313 243,4	95 890,0	1 409 133,4

Министр социального развития, опеки и попечительства Иркутской области


В.А. Родионов

Распределение субвенции на обеспечение государственных гарантий реализации прав на получение общедоступного и бесплатного начального общего, основного общего, среднего общего образования в муниципальных общеобразовательных организациях, обеспечение дополнительного образования детей в муниципальных общеобразовательных организациях на 2017 год

тыс. рублей

№	наименование	Утверждено в областном бюджете на 2017 год (от 21.12.2016г. № 121-ОЗ)	Изменения в Закон Иркутской области "Об областном бюджете на 2017 год и плановый период 2018 и 2019 годов"	Уточненное приложение к проекту закона
1	2	3	4	5
1	Муниципальное образование "Ангарский городской округ"	1 042 655,6	94 810,8	1 137 466,4
2	Муниципальное образование города Братска	1 193 277,6	78 463,9	1 271 741,5
3	Зиминское городское муниципальное образование	190 902,9	11 187,3	202 090,2
4	город Иркутск	2 626 812,1	78 660,1	2 705 472,2
5	Муниципальное образование "город Саянск"	211 923,9	10 858,7	222 782,6
6	Муниципальное образование "город Свирск"	91 503,7	6 053,5	97 557,2
7	Муниципальное образование - "город Тулун"	223 708,7	12 670,8	236 379,5
8	город Усолье-Сибирское	385 862,5	24 338,6	410 201,1
9	Муниципальное образование город Усть-Илимск	497 127,6	28 627,1	525 754,7
10	Муниципальное образование "город Черемхово"	297 320,2	9 942,3	307 262,5
11	Муниципальное образование "Аларский район"	256 117,5	9 811,4	265 928,9
12	Муниципальное образование Балаганский район	102 774,7	5 032,5	107 807,2
13	Муниципальное образование "Баяндаевский район"	160 517,2	6 445,7	166 962,9
14	Муниципальное образование города Бодайбо и района	199 966,6	10 513,1	210 479,7
15	Муниципальное образование Боханский район	286 894,4	14 099,7	300 994,1
16	Муниципальное образование "Братский район"	507 931,8	28 745,7	536 677,5
17	Муниципальное образование "Жигаловский район"	159 864,8	8 354,3	168 219,1
18	Муниципальное образование "Заларинский район"	323 610,8	8 915,0	332 525,8
19	Зиминское районное муниципальное образование	175 948,6	7 847,0	183 795,6
20	Иркутское районное муниципальное образование	685 642,9	5 912,6	691 555,5
21	Муниципальное образование Иркутской области "Казачинско-Ленский район"	212 434,3	11 144,1	223 578,4
22	Муниципальное образование "Катангский район"	99 803,3	4 597,2	104 400,5
23	Муниципальное образование "Качугский район"	252 605,2	15 739,4	268 344,6
24	Муниципальное образование Киренский район	247 346,8	13 764,3	261 111,1
25	Муниципальное образование Куйтунский район	336 584,8	16 543,4	353 128,2
26	Муниципальное образование Мамско-Чуйского района	80 506,6	4 105,2	84 611,8
27	Муниципальное образование "Нижнеилимский район"	499 192,5	27 019,7	526 212,2
28	Муниципальное образование "Нижнеудинский район"	592 409,8	26 766,0	619 175,8
29	Муниципальное образование "Нукутский район"	208 408,3	10 468,3	218 876,6
30	Ольхонское районное муниципальное образование	99 675,9	5 182,0	104 857,9
31	Осинский муниципальный район	267 692,2	5 875,7	273 567,9
32	Муниципальное образование "Слюдянский район"	238 843,9	11 836,1	250 680,0
33	Муниципальное образование "Тайшетский район"	596 370,2	27 612,7	623 982,9
34	Муниципальное образование "Тулунский район"	295 145,5	10 269,6	305 415,1
35	Усольское районное муниципальное образование	303 305,3	17 110,8	320 416,1
36	Муниципальное образование "Усть-Илимский район"	162 054,1	7 178,7	169 232,8
37	Усть-Кутское муниципальное образование	549 570,3	27 462,2	577 032,5
38	Районное муниципальное образование "Усть-Удинский район"	181 917,5	8 838,9	190 756,4
39	Черемховское районное муниципальное образование	321 548,6	16 077,3	337 625,9
40	Чунское районное муниципальное образование	333 072,7	14 312,2	347 384,9
41	Шелеховский район	374 034,1	5 315,3	379 349,4
42	Муниципальное образование "Эхирит-Булагатский район"	406 884,6	10 874,4	417 759,0
	ИТОГО:	16 279 770,6	759 383,6	17 039 154,2
	НЕРАСПРЕДЕЛЕННЫЙ РЕЗЕРВ:		689 616,4	689 616,4
	ВСЕГО:		1 449 000,0	17 728 770,6

Заместитель министра образования Иркутской области


 М.А. Парфенов
 (подпись) (расшифровка подписи)

Распределение субвенции на обеспечение государственных гарантий реализации прав на получение общедоступного и бесплатного дошкольного образования в муниципальных дошкольных образовательных и общеобразовательных организациях на 2017 год

тыс. рублей

№	наименование	Утверждено в областном бюджете на 2017 год (от 21.12.2016г. № 121-ОЗ)	Изменения в Закон Иркутской области "Об областном бюджете на 2017 год и плановый период 2018 и 2019 годов"	Уточненное приложение к проекту закона
1	2	3	4	5
1	Муниципальное образование "Ангарский городской округ"	893157,9	25979,3	919 137,2
2	Муниципальное образование города Братска	1090802,4	37260,0	1 128 062,4
3	Зиминское городское муниципальное образование	99774,7	3444,2	103 218,9
4	город Иркутск	1823206,2	28794,8	1 852 001,0
5	Муниципальное образование "город Саянск"	170888,0	9950,7	180 838,7
6	Муниципальное образование "город Свирск"	41996,8	1767,5	43 764,3
7	Муниципальное образование - "город Тулун"	147356,3	5419,9	152 776,2
8	город Усолье-Сибирское	310513,5	10131,4	320 644,9
9	Муниципальное образование город Усть-Илимск	468427,3	15751,4	484 178,7
10	Муниципальное образование "город Черемхово"	191186,5	5543,9	196 730,4
11	Муниципальное образование "Аларский район"	82501,5	3729,9	86 231,4
12	Муниципальное образование Балаганский район	34358,4	1279,9	35 638,3
13	Муниципальное образование "Баяндаевский район"	40819,0	1915,3	42 734,3
14	Муниципальное образование города Бодайбо и района	116288,0	4382,3	120 670,3
15	Муниципальное образование Боханский район	96342,9	5090,7	101 433,6
16	Муниципальное образование "Братский район"	169951,1	9510,8	179 461,9
17	Муниципальное образование "Жигаловский район"	60143,3	2694,1	62 837,4
18	Муниципальное образование "Заларинский район"	109733,5	4931,7	114 665,2
19	Зиминское районное муниципальное образование	39258,8	597,3	39 856,1
20	Иркутское районное муниципальное образование	232913,9	7506,6	240 420,5
21	Муниципальное образование Иркутской области "Казачинско-Ленский район"	77526,7	5420,0	82 946,7
22	Муниципальное образование "Катангский район"	46579,2	1315,1	47 894,3
23	Муниципальное образование "Качугский район"	77342,1	4949,1	82 291,2
24	Муниципальное образование Киренский район	141200,5	4515,6	145 716,1
25	Муниципальное образование Куйтунский район	110183,4	4127,5	114 310,9
26	Муниципальное образование Мамско-Чуйского района	30606,2	1969,7	32 575,9
27	Муниципальное образование "Нижнеилимский район"	290521,5	7015,8	297 537,3
28	Муниципальное образование "Нижнеудинский район"	160041,7	5328,4	165 370,1
29	Муниципальное образование "Нукутский район"	74569,0	3326,1	77 895,1
30	Ольхонское районное муниципальное образование	42280,5	1395,6	43 676,1
31	Осинский муниципальный район	86894,2	4737,4	91 631,6
32	Муниципальное образование "Слюдянский район"	130099,0	3206,4	133 305,4
33	Муниципальное образование "Тайшетский район"	198686,0	6573,7	205 259,7
34	Муниципальное образование "Тулунский район"	75717,2	3222,0	78 939,2
35	Усольское районное муниципальное образование	171450,8	5902,1	177 352,9
36	Муниципальное образование "Усть-Илимский район"	76409,4	2257,8	78 667,2
37	Усть-Кутское муниципальное образование	239483,8	8019,3	247 503,1
38	Районное муниципальное образование "Усть-Удинский район"	53111,5	2485,0	55 596,5
39	Черемховское районное муниципальное образование	110895,5	4085,7	114 981,2
40	Чунское районное муниципальное образование	136705,1	4734,9	141 440,0
41	Шелеховский район	235186,1	5315,3	240 501,4
42	Муниципальное образование "Эхирит-Булагатский район"	105829,2	3448,2	109 277,4
ИТОГО:		8 890 938,6	279 032,4	9 169 971,0
НЕРАСПРЕДЕЛЕННЫЙ РЕЗЕРВ:			251 967,6	251 967,6
ВСЕГО:			531 000,0	9 421 938,6

Заместитель министра образования Иркутской области



М.А. Парфенов
(расшифровка подписи)

Расчет распределения

инных межбюджетных трансфертов из областного бюджета на проведение мероприятий по подключению общедоступных библиотек Иркутской области к сети Интернет и развитие системы библиотечного дела с учётом задачи расширения информационных технологий и оцифровки в 2017 году

Размер межбюджетного трансферта из областного бюджета для подключения библиотек Иркутской области к сети Интернет, тыс. руб. (Собщ)	978,9
---	-------

№ п/п	Наименование муниципального образования, на территории которого находятся библиотеки	Число библиотек в МР(ГО)(Чб)	Число библиотек в МР(ГО) подключенных к Интернет (Чби)	Процент проникновения Интернет в муниципальном районе (городском округе)(Ди)	Количество библиотек, учредителем которых является муниципальное образование, не подключенных к сети Интернет (Кбт)	Количество библиотек, учредителем которых является муниципальное образование, подключаемых к сети Интернет в 2017 г. (Кбп)	Размер трансферта, тыс. руб.
1	2	3	4	5=4/3*100%	6	7=(ЕСЛИ 5<11% ТО 1 ИНАЧЕ 0)*6	8=978,9/СУММ(7)*7
1	Муниципальное образование "Город Братск"	11,00	11,00	100,0%	0	0	0,0
2	Зиминское городское муниципальное образование	5,00	3,00	60,0%	2	0	0,0
3	Город Иркутск	26,00	22,00	84,6%	4	0	0,0
4	Муниципальное образование "Город Саянск"	5,00	4,00	80,0%	1	0	0,0
5	Муниципальное образование "Город Свирск"	2,00	1,00	50,0%	1	0	0,0
6	Муниципальное образование "Город Тулун"	6,00	4,00	66,7%	2	0	0,0
7	Муниципальное образование "Город Усолье-Сибирское"	9,00	9,00	100,0%	0	0	0,0
8	Муниципальное образование город Усть-Илимск	6,00	6,00	100,0%	0	0	0,0
9	Муниципальное образование "Город Черемхово"	9,00	5,00	55,6%	4	0	0,0
10	Муниципальное образование "Аларский район"	29,00	29,00	100,0%	0	0	0,0
11	Ангарское муниципальное образование	20,00	19,00	95,0%	1	0	0,0
12	Муниципальное образование "Балаганский район"	12,00	2,00	16,7%	10	0	0,0
13	Муниципальное образование "Баяндаевский район"	17,00	3,00	17,6%	14	0	0,0
14	Муниципальное образование города Бодайбо и района	10,00	6,00	60,0%	4	0	0,0
15	Муниципальное образование "Боханский район"	26,00	26,00	100,0%	0	0	0,0
16	Муниципальное образование "Братский район"	41,00	11,00	26,8%	30	0	0,0
17	Муниципальное образование "Жигаловский район"	15,00	3,00	20,0%	12	0	0,0
18	Муниципальное образование "Заларинский район"	31,00	3,00	9,7%	0	0	0,0
19	Зиминское районное муниципальное образование	22,00	4,00	18,2%	18	0	0,0
20	Иркутское районное муниципальное образование	28,00	14,00	50,0%	14	0	0,0
21	Муниципальное образование Иркутской области "Казачинско-Ленский район"	16,00	6,00	37,5%	10	0	0,0
22	Муниципальное образование "Катангский район"	12,00	2,00	16,7%	10	0	0,0
23	Муниципальное образование "Качугский район"	24,00	3,00	12,5%	0	0	0,0
24	Муниципальное образование "Киренский район"	23,00	4,00	17,4%	19	0	0,0
25	Муниципальное образование "Куйтунский район"	31,00	4,00	12,9%	27	0	0,0
26	Муниципальное образование Мамско-Чуйского района	8,00	6,00	75,0%	2	0	0,0
27	Муниципальное образование "Нижнеилимский район"	22,00	4,00	18,2%	18	0	0,0
28	Муниципальное образование "Нижнеудинский район"	35,00	11,00	31,4%	24	0	0,0
29	Муниципальное образование "Нижнеингучинский район"	20,00	6,00	30,0%	14	0	0,0
30	Ольхонское районное муниципальное образование	16,00	3,00	18,8%	13	0	0,0
31	Муниципальное образование "Осинский район"	19,00	10,00	52,6%	9	0	0,0
32	Муниципальное образование Слюдянский район	12,00	3,00	25,0%	9	0	0,0
33	Муниципальное образование "Тайшетский район"	32,00	4,00	12,5%	28	0	0,0
34	Тулунский район	26,00	12,00	46,2%	14	0	0,0
35	Усольское районное муниципальное образование	21,00	5,00	23,8%	16	0	0,0
36	Муниципальное образование "Усть-Илимский район"	10,00	7,00	70,0%	3	0	0,0
37	Усть-Кутское муниципальное образование	20,00	7,00	35,0%	13	0	0,0

№ п/п	Наименование муниципального образования, на территории которого находятся библиотеки	Число библиотек в МР(ГО)(Чб)	Число библиотек в МР(ГО) подключенных к Интернет (Чби)	Процент проникновения Интернет в муниципальном районе (городском округе)(Ди)	Количество библиотек, учредителем которых является муниципальное образование, не подключенных к сети Интернет (Кбт)	Количество библиотек, учредителем которых является муниципальное образование, подключаемых к сети Интернет в 2017 г. (Кбп)	Размер трансферта, тыс. руб.
1	2	3	4	5=4/3*100%	6	7=(ЕСЛИ 5<11% ТО 1 ИНАЧЕ 0)*6	8=978,9/СУММ(7)*7
38	Районное муниципальное образование "Усть-Удинский район"	21,00	21,00	100,0%	0	0	0,0
39	Черемховское районное муниципальное образование	24,00	5,00	20,8%	19	0	0,0
40	Чунское районное муниципальное образование	15,00	8,00	53,3%	7	0	0,0
41	Шелеховский район	11,00	11,00	100,0%	0	0	0,0
42	Муниципальное образование "Эхирит-Булагатский район"	23,00	23,00	100,0%	0	0	0,0
43	Ангарское г.п.	20,00	19,00	95,0%	0	0	0,0
44	Меgetское МО	20,00	19,00	95,0%	0	0	0,0
45	Одинское МО	20,00	19,00	95,0%	1	0	0,0
46	Савватеевское МО	20,00	19,00	95,0%	1	0	0,0
47	Балаганское г.п.	12,00	2,00	16,7%	0	0	0,0
48	Биритское с.п.	12,00	2,00	16,7%	0	0	0,0
49	Заславское с.п.	12,00	2,00	16,7%	0	0	0,0
50	Коноваловское с.п.	12,00	2,00	16,7%	0	0	0,0
51	Кумарейское с.п.	12,00	2,00	16,7%	0	0	0,0
52	Тарнопольское с.п.	12,00	2,00	16,7%	0	0	0,0
53	Шарагайское с.п.	12,00	2,00	16,7%	0	0	0,0
54	Артемовское г.п.	10,00	6,00	60,0%	0	0	0,0
55	Балахнинское г.п.	10,00	6,00	60,0%	0	0	0,0
56	Бодайбинское г.п.	10,00	6,00	60,0%	0	0	0,0
57	Жуинское с.п.	10,00	6,00	60,0%	0	0	0,0
58	Кропоткинское г.п.	10,00	6,00	60,0%	0	0	0,0
59	Мамаканское г.п.	10,00	6,00	60,0%	0	0	0,0
60	Большеокинское МО	41,00	11,00	26,8%	0	0	0,0
61	Вихоревское МО	41,00	11,00	26,8%	0	0	0,0
62	Добчурское МО	41,00	11,00	26,8%	0	0	0,0
63	Зябинское с.п.	41,00	11,00	26,8%	0	0	0,0
64	Илирское МО	41,00	11,00	26,8%	0	0	0,0
65	Калтукское МО	41,00	11,00	26,8%	0	0	0,0
66	Карахунское с.п.	41,00	11,00	26,8%	0	0	0,0
67	Кежемское МО	41,00	11,00	26,8%	0	0	0,0
68	Ключи-Булакское МО	41,00	11,00	26,8%	0	0	0,0
69	Кобинское МО	41,00	11,00	26,8%	0	0	0,0
70	Кобляковское МО	41,00	11,00	26,8%	0	0	0,0
71	Куватское МО	41,00	11,00	26,8%	0	0	0,0
72	Кузнецовское МО	41,00	11,00	26,8%	0	0	0,0
73	Наратское с.п. (Братск)	41,00	11,00	26,8%	0	0	0,0
74	Озернинское с.п.	41,00	11,00	26,8%	0	0	0,0
75	Покоснинское МО	41,00	11,00	26,8%	0	0	0,0
76	Прибойнинское МО	41,00	11,00	26,8%	0	0	0,0
77	Прибрежнинское МО	41,00	11,00	26,8%	0	0	0,0
78	Тангуйское МО	41,00	11,00	26,8%	0	0	0,0
79	Тарминское МО	41,00	11,00	26,8%	0	0	0,0
80	Турманское МО	41,00	11,00	26,8%	0	0	0,0
81	Тынокбьское с.п.	41,00	11,00	26,8%	0	0	0,0
82	Тэмьское МО	41,00	11,00	26,8%	0	0	0,0
83	Харанжинское МО	41,00	11,00	26,8%	0	0	0,0
84	Шумиловское МО	41,00	11,00	26,8%	0	0	0,0
85	Дальне-Закорское с.п.	15,00	3,00	20,0%	0	0	0,0

№ п/п	Наименование муниципального образования, на территории которого находятся библиотеки	Число библиотек в МР(ГО)(Чб)	Число библиотек в МР(ГО) подключенных к Интернет (Чби)	Процент проникновения Интернет в муниципальном районе (городском округе)(Ди)	Количество библиотек, учредителем которых является муниципальное образование, не подключенных к сети Интернет (Кбт)	Количество библиотек, учредителем которых является муниципальное образование, подключаемых к сети Интернет в 2017 г. (Кбп)	Размер трансферта, тыс. руб.
1	2	3	4	5=4/3*100%	6	7=(ЕСЛИ 5<11% ТО 1 ИНАЧЕ 0)*6	8=978,9/СУММ(7)*7
86	Жигаловское г.п.	15,00	3,00	20,0%	0	0	0,0
87	Знаменское МО	15,00	3,00	20,0%	0	0	0,0
88	Лукиновское с.п.	15,00	3,00	20,0%	0	0	0,0
89	Петровское с.п.	15,00	3,00	20,0%	0	0	0,0
90	Рудовское с.п.	15,00	3,00	20,0%	0	0	0,0
91	Тимошинское с.п.	15,00	3,00	20,0%	0	0	0,0
92	Тугурское МО	15,00	3,00	20,0%	0	0	0,0
93	Усть-Илгинское с.п.	15,00	3,00	20,0%	0	0	0,0
94	Чиканское МО	15,00	3,00	20,0%	0	0	0,0
95	Бабагайское МО	31,00	3,00	9,7%	2	2	69,9
96	Бажирское МО	31,00	3,00	9,7%	3	3	104,9
97	Веренское МО	31,00	3,00	9,7%	2	2	69,9
98	Владимирское МО	31,00	3,00	9,7%	1	1	35,0
99	Заларинское г.п.	31,00	3,00	9,7%	0	0	0,0
100	Моисеевское с.п.	31,00	3,00	9,7%	4	4	139,7
101	Мойганское МО	31,00	3,00	9,7%	3	3	104,9
102	Новочеремховское МО	31,00	3,00	9,7%	2	2	69,9
103	Семеновское МО	31,00	3,00	9,7%	2	2	69,9
104	Троицкое МО	31,00	3,00	9,7%	3	3	104,9
105	Тыретское г.п.	31,00	3,00	9,7%	1	1	35,0
106	Ханжиновское МО	31,00	3,00	9,7%	1	1	35,0
107	Холмогорское с.п.	31,00	3,00	9,7%	2	2	69,9
108	Хор-Тагнинское МО	31,00	3,00	9,7%	1	1	35,0
109	Черемшанское МО	31,00	3,00	9,7%	1	1	35,0
110	Батаминское с.п.	22,00	4,00	18,2%	0	0	0,0
111	Буринское МО	22,00	4,00	18,2%	0	0	0,0
112	Зулумайское с.п.	22,00	4,00	18,2%	0	0	0,0
113	Кимильтейское с.п.	22,00	4,00	18,2%	0	0	0,0
114	Масляногорское МО	22,00	4,00	18,2%	0	0	0,0
115	Новолетниковское МО	22,00	4,00	18,2%	0	0	0,0
116	Покровское с.п.	22,00	4,00	18,2%	0	0	0,0
117	Услонское с.п.	22,00	4,00	18,2%	0	0	0,0
118	Ухтуйское с.п.	22,00	4,00	18,2%	0	0	0,0
119	Филипповское МО	22,00	4,00	18,2%	0	0	0,0
120	Хазанское с.п.	22,00	4,00	18,2%	0	0	0,0
121	Харайгунское МО	22,00	4,00	18,2%	0	0	0,0
122	Большереченское г.п.	28,00	14,00	50,0%	1	0	0,0
123	Голоустненское с.п.	28,00	14,00	50,0%	0	0	0,0
124	Гороховское МО	28,00	14,00	50,0%	0	0	0,0
125	Дзержинское МО	28,00	14,00	50,0%	0	0	0,0
126	Карлукское с.п.	28,00	14,00	50,0%	1	0	0,0
127	Листвянское г.п.	28,00	14,00	50,0%	0	0	0,0
128	Максимовское МО	28,00	14,00	50,0%	0	0	0,0
129	Мамонское с.п.	28,00	14,00	50,0%	1	0	0,0
130	Марковское МО	28,00	14,00	50,0%	1	0	0,0
131	Молодежное МО	28,00	14,00	50,0%	0	0	0,0
132	Никольское МО	28,00	14,00	50,0%	2	0	0,0
133	Оекское МО	28,00	14,00	50,0%	1	0	0,0
134	Ревякинское МО	28,00	14,00	50,0%	0	0	0,0

№ п/п	Наименование муниципального образования, на территории которого находятся библиотеки	Число библиотек в МР(ГО)(Чб)	Число библиотек в МР(ГО) подключенных к Интернет (Чбн)	Процент проникновения Интернет в муниципальном районе (городском округе)(Ди)	Количество библиотек, учредителем которых является муниципальное образование, не подключенных к сети Интернет (Кбт)	Количество библиотек, учредителем которых является муниципальное образование, подключаемых к сети Интернет в 2017 г. (Кбп)	Размер трансферта, тыс. руб.
1	2	3	4	5=4/3*100%	6	7=(ЕСЛИ 5<11% ТО 1 ИНАЧЕ 0)*6	8=978,9/СУММ(7)*7
135	Смоленское МО	28,00	14,00	50,0%	1	0	0,0
136	Сосновоборское МО	28,00	14,00	50,0%	0	0	0,0
137	Уриковское МО	28,00	14,00	50,0%	0	0	0,0
138	Усть-Балейское МО	28,00	14,00	50,0%	0	0	0,0
139	Усть-Кудинское с.п.	28,00	14,00	50,0%	0	0	0,0
140	Ушаковское с.п.	28,00	14,00	50,0%	1	0	0,0
141	Хомутовское с.п.	28,00	14,00	50,0%	1	0	0,0
142	Ширяевское МО	28,00	14,00	50,0%	0	0	0,0
143	Казачинское с.п.	16,00	6,00	37,5%	0	0	0,0
144	Карамское МО	16,00	6,00	37,5%	0	0	0,0
145	Ключевское с.п.	16,00	6,00	37,5%	0	0	0,0
146	Кунерминское г.п.	16,00	6,00	37,5%	0	0	0,0
147	Магистральнинское г.п.	16,00	6,00	37,5%	2	0	0,0
148	Мартыновское МО	16,00	6,00	37,5%	0	0	0,0
149	Небельское МО (Казач)	16,00	6,00	37,5%	0	0	0,0
150	Новоселовское с.п.	16,00	6,00	37,5%	0	0	0,0
151	Тарасовское МО	16,00	6,00	37,5%	0	0	0,0
152	Ульканское г.п.	16,00	6,00	37,5%	0	0	0,0
153	Ербогаченское МО	12,00	2,00	16,7%	0	0	0,0
154	Непское с.п.	12,00	2,00	16,7%	0	0	0,0
155	Подволошинское с.п.	12,00	2,00	16,7%	0	0	0,0
156	Преображенское с.п.	12,00	2,00	16,7%	0	0	0,0
157	Ангинское МО	24,00	3,00	12,5%	0	0	0,0
158	Белоусовское с.п.	24,00	3,00	12,5%	1	0	0,0
159	Бирюльское с.п.	24,00	3,00	12,5%	2	0	0,0
160	Большечетарельское с.п.	24,00	3,00	12,5%	1	0	0,0
161	Бутаковское с.п.	24,00	3,00	12,5%	2	0	0,0
162	Верхоленское с.п.	24,00	3,00	12,5%	2	0	0,0
163	Вершино-Тугурское с.п.	24,00	3,00	12,5%	1	0	0,0
164	Залогское с.п.	24,00	3,00	12,5%	1	0	0,0
165	Зареченское с.п.	24,00	3,00	12,5%	1	0	0,0
166	Карлукское с.п.	24,00	3,00	12,5%	1	0	0,0
167	Качугское г.п.	24,00	3,00	12,5%	0	0	0,0
168	Качугское с.п.	24,00	3,00	12,5%	4	0	0,0
169	Манзурское с.п.	24,00	3,00	12,5%	2	0	0,0
170	Харбатовское с.п.	24,00	3,00	12,5%	3	0	0,0
171	Алексеевское г.п.	23,00	4,00	17,4%	0	0	0,0
172	Алымовское МО	23,00	4,00	17,4%	0	0	0,0
173	Бубновское с.п.	23,00	4,00	17,4%	0	0	0,0
174	Визирнинское МО	23,00	4,00	17,4%	0	0	0,0
175	Киренское г.п.	23,00	4,00	17,4%	1	0	0,0
176	Коршуновское МО (Киренск)	23,00	4,00	17,4%	0	0	0,0
177	Криволукское с.п.	23,00	4,00	17,4%	0	0	0,0
178	Макаровское МО	23,00	4,00	17,4%	0	0	0,0
179	Мироновское МО	23,00	4,00	17,4%	0	0	0,0
180	Небельское МО (Киренск)	23,00	4,00	17,4%	0	0	0,0
181	Петропавловское МО	23,00	4,00	17,4%	0	0	0,0
182	Юбилейнинское с.п.	23,00	4,00	17,4%	0	0	0,0
183	Алкинское с.п.	31,00	4,00	12,9%	0	0	0,0

№ п/п	Наименование муниципального образования, на территории которого находятся библиотеки	Число библиотек в МР(ГО)(Чб)	Число библиотек в МР(ГО) подключенных к Интернет (Чби)	Процент проникновения Интернет в муниципальном районе (городском округе)(Ди)	Количество библиотек, учредителем которых является муниципальное образование, не подключенных к сети Интернет (Кбт)	Количество библиотек, учредителем которых является муниципальное образование, подключаемых к сети Интернет в 2017 г. (Кбп)	Размер трансферта, тыс. руб.
1	2	3	4	5=4/3*100%	6	7=(ЕСЛИ 5<11% ТО 1 ИНАЧЕ 0)*6	8=978,9/СУММ(7)*7
184	Андрюшинское МО	31,00	4,00	12,9%	0	0	0,0
185	Барлукское с.п.	31,00	4,00	12,9%	0	0	0,0
186	Большекашелякское с.п.	31,00	4,00	12,9%	0	0	0,0
187	Иркутское с.п.	31,00	4,00	12,9%	0	0	0,0
188	Каразейское с.п.	31,00	4,00	12,9%	0	0	0,0
189	Карымское МО	31,00	4,00	12,9%	0	0	0,0
190	Куйтунское г.п.	31,00	4,00	12,9%	0	0	0,0
191	Кундуйское с.п.	31,00	4,00	12,9%	0	0	0,0
192	Ленинское с.п.	31,00	4,00	12,9%	0	0	0,0
193	Лермонтовское с.п.	31,00	4,00	12,9%	0	0	0,0
194	Мингатайское с.п.	31,00	4,00	12,9%	0	0	0,0
195	Наратайское с.п. (Куйтун)	31,00	4,00	12,9%	0	0	0,0
196	Новотельбинское с.п.	31,00	4,00	12,9%	0	0	0,0
197	Панагинское с.п.	31,00	4,00	12,9%	0	0	0,0
198	Тулюшское МО	31,00	4,00	12,9%	0	0	0,0
199	Усть-Калинское с.п.	31,00	4,00	12,9%	0	0	0,0
200	Уховское с.п.	31,00	4,00	12,9%	0	0	0,0
201	Уянское с.п.	31,00	4,00	12,9%	0	0	0,0
202	Харикское с.п.	31,00	4,00	12,9%	0	0	0,0
203	Чеботарихинское с.п.	31,00	4,00	12,9%	0	0	0,0
204	Витимское г.п.	8,00	6,00	75,0%	0	0	0,0
205	Горно-Чуйское г.п.	8,00	6,00	75,0%	0	0	0,0
206	Луговское г.п.	8,00	6,00	75,0%	0	0	0,0
207	Мамское г.п.	8,00	6,00	75,0%	0	0	0,0
208	Согдиондонское г.п.	8,00	6,00	75,0%	0	0	0,0
209	Березняковское с.п.	22,00	4,00	18,2%	1	0	0,0
210	Брусничное с.п.	22,00	4,00	18,2%	0	0	0,0
211	Видимское г.п.	22,00	4,00	18,2%	1	0	0,0
212	Дальнинское МО	22,00	4,00	18,2%	0	0	0,0
213	Железногорск-Илимское г.п.	22,00	4,00	18,2%	0	0	0,0
214	Заморское МО	22,00	4,00	18,2%	0	0	0,0
215	Коршуновское с.п. (Нижеиллим)	22,00	4,00	18,2%	0	0	0,0
216	Новоигирминское г.п.	22,00	4,00	18,2%	1	0	0,0
217	Новоилымское МО	22,00	4,00	18,2%	0	0	0,0
218	Радищевское г.п.	22,00	4,00	18,2%	0	0	0,0
219	Речушинское с.п.	22,00	4,00	18,2%	0	0	0,0
220	Рудногорское г.п.	22,00	4,00	18,2%	0	0	0,0
221	Семигорское МО	22,00	4,00	18,2%	0	0	0,0
222	Соцгородское МО	22,00	4,00	18,2%	0	0	0,0
223	Хребтовское г.п.	22,00	4,00	18,2%	0	0	0,0
224	Шестаковское г.п.	22,00	4,00	18,2%	0	0	0,0
225	Янгелевское г.п.	22,00	4,00	18,2%	0	0	0,0
226	Алзамайское г.п.	35,00	11,00	31,4%	0	0	0,0
227	Атагайское г.п.	35,00	11,00	31,4%	0	0	0,0
228	Верхнегутарское МО	35,00	11,00	31,4%	0	0	0,0
229	Замзорское МО	35,00	11,00	31,4%	0	0	0,0
230	Заречное с.п.	35,00	11,00	31,4%	0	0	0,0
231	Иргейское с.п.	35,00	11,00	31,4%	0	0	0,0
232	Каменское с.п.	35,00	11,00	31,4%	0	0	0,0

№ п/п	Наименование муниципального образования, на территории которого находятся библиотеки	Число библиотек в МР(ГО)(Чб)	Число библиотек в МР(ГО) подключенных к Интернет (Чби)	Процент проникновения Интернет в муниципальном районе (городском округе)(Ди)	Количество библиотек, учредителем которых является муниципальное образование, не подключенных к сети Интернет (Кбт)	Количество библиотек, учредителем которых является муниципальное образование, подключаемых к сети Интернет в 2017 г. (Кбп)	Размер трансферта, тыс. руб.
1	2	3	4	5=4/3*100%	6	7=(ЕСЛИ 5<11% ТО 1 ИНАЧЕ 0)*6	8=978,9/СУММ(7)*7
233	Катарбейское с.п.	35,00	11,00	31,4%	0	0	0,0
234	Катарминское с.п.	35,00	11,00	31,4%	0	0	0,0
235	Костинское с.п.	35,00	11,00	31,4%	0	0	0,0
236	Нерхинское МО	35,00	11,00	31,4%	0	0	0,0
237	Нижнеудинское г.п.	35,00	11,00	31,4%	0	0	0,0
238	Порогское с.п.	35,00	11,00	31,4%	0	0	0,0
239	Солонецкое с.п.	35,00	11,00	31,4%	0	0	0,0
240	Староалзайское с.п.	35,00	11,00	31,4%	0	0	0,0
241	Тофаларское МО	35,00	11,00	31,4%	0	0	0,0
242	Уковское г.п.	35,00	11,00	31,4%	1	0	0,0
243	Усть-Рубахинское с.п.	35,00	11,00	31,4%	0	0	0,0
244	Худоеланское с.п.	35,00	11,00	31,4%	2	0	0,0
245	Чеховское с.п.	35,00	11,00	31,4%	0	0	0,0
246	Шебергинское с.п.	35,00	11,00	31,4%	0	0	0,0
247	Широковское с.п.	35,00	11,00	31,4%	0	0	0,0
248	Шумское г.п.	35,00	11,00	31,4%	0	0	0,0
249	Бугульдейское с.п.	16,00	3,00	18,8%	0	0	0,0
250	Еланцынское с.п.	16,00	3,00	18,8%	0	0	0,0
251	Куретское с.п.	16,00	3,00	18,8%	0	0	0,0
252	Онгуренское с.п.	16,00	3,00	18,8%	0	0	0,0
253	Хужирское г.п.	16,00	3,00	18,8%	0	0	0,0
254	Шара-Тоготское МО	16,00	3,00	18,8%	0	0	0,0
255	Байкальское г.п.	12,00	3,00	25,0%	2	0	0,0
256	Быстринское с.п.	12,00	3,00	25,0%	0	0	0,0
257	Култукское г.п.	12,00	3,00	25,0%	0	0	0,0
258	Маритуйское с.п.	12,00	3,00	25,0%	0	0	0,0
259	Новоснежинское МО	12,00	3,00	25,0%	0	0	0,0
260	Портбайкальское г.п.	12,00	3,00	25,0%	0	0	0,0
261	Слюдянское г.п.	12,00	3,00	25,0%	0	0	0,0
262	Утуликское МО	12,00	3,00	25,0%	0	0	0,0
263	Березовское МО	32,00	4,00	12,5%	0	0	0,0
264	Бирюсинское г.п.	32,00	4,00	12,5%	0	0	0,0
265	Бирюсинское с.п.	32,00	4,00	12,5%	0	0	0,0
266	Борисовское с.п.	32,00	4,00	12,5%	0	0	0,0
267	Брусовское с.п.	32,00	4,00	12,5%	0	0	0,0
268	Бузыккановское с.п.	32,00	4,00	12,5%	0	0	0,0
269	Венгерское с.п.	32,00	4,00	12,5%	0	0	0,0
270	Джогинское с.п.	32,00	4,00	12,5%	0	0	0,0
271	Екунчетское с.п.	32,00	4,00	12,5%	0	0	0,0
272	Еланское с.п.	32,00	4,00	12,5%	0	0	0,0
273	Зареченское с.п.	32,00	4,00	12,5%	0	0	0,0
274	Квитокское г.п.	32,00	4,00	12,5%	0	0	0,0
275	Мирнинское с.п.	32,00	4,00	12,5%	0	0	0,0
276	Нижнезайское с.п.	32,00	4,00	12,5%	0	0	0,0
277	Николаевское с.п.	32,00	4,00	12,5%	0	0	0,0
278	Новобирюсинское г.п.	32,00	4,00	12,5%	0	0	0,0
279	Полинчетское с.п.	32,00	4,00	12,5%	0	0	0,0
280	Половино-Черемховское с.п.	32,00	4,00	12,5%	0	0	0,0
281	Разгонское с.п.	32,00	4,00	12,5%	0	0	0,0

№ п/п	Наименование муниципального образования, на территории которого находятся библиотеки	Число библиотек в МР(ТО)(ЧБ)	Число библиотек в МР(ТО) подключенных к Интернет (Чби)	Процент проникновения Интернет в муниципальном районе (городском округе)(Ди)	Количество библиотек, учредителем которых является муниципальное образование, не подключенных к сети Интернет (Кбт)	Количество библиотек, учредителем которых является муниципальное образование, подключаемых к сети Интернет в 2017 г. (Кбп)	Размер трансферта, тыс. руб.
1	2	3	4	5=4/3*100%	6	7=(ЕСЛИ 5<11% ТО 1 ИНАЧЕ 0)*6	8=978,9/СУММ(7)*7
282	Рождественское с.п.	32,00	4,00	12,5%	0	0	0,0
283	Соляновское с.п.	32,00	4,00	12,5%	0	0	0,0
284	Старо-Акулышетское МО	32,00	4,00	12,5%	0	0	0,0
285	Тайшетское г.п.	32,00	4,00	12,5%	2	0	0,0
286	Тальское с.п.	32,00	4,00	12,5%	0	0	0,0
287	Тамтачетское с.п.	32,00	4,00	12,5%	0	0	0,0
288	Тимирязевское с.п.	32,00	4,00	12,5%	0	0	0,0
289	Черчетское с.п.	32,00	4,00	12,5%	0	0	0,0
290	Шелаевское с.п.	32,00	4,00	12,5%	0	0	0,0
291	Шелеховское с.п.	32,00	4,00	12,5%	0	0	0,0
292	Шиткинское г.п.	32,00	4,00	12,5%	0	0	0,0
293	Юргинское г.п.	32,00	4,00	12,5%	0	0	0,0
294	Азейское МО	26,00	12,00	46,2%	0	0	0,0
295	Алгатуйское с.п.	26,00	12,00	46,2%	0	0	0,0
296	Аршанское с.п.	26,00	12,00	46,2%	0	0	0,0
297	Афанасьевское с.п.	26,00	12,00	46,2%	0	0	0,0
298	Будаговское с.п.	26,00	12,00	46,2%	0	0	0,0
299	Бурхунское с.п.	26,00	12,00	46,2%	0	0	0,0
300	Владимирское с.п.	26,00	12,00	46,2%	0	0	0,0
301	Гадалейское МО	26,00	12,00	46,2%	0	0	0,0
302	Гуранское с.п.	26,00	12,00	46,2%	0	0	0,0
303	Евдокимовское с.п.	26,00	12,00	46,2%	0	0	0,0
304	Едогонское с.п.	26,00	12,00	46,2%	0	0	0,0
305	Икейское с.п.	26,00	12,00	46,2%	0	0	0,0
306	Ишидейское с.п.	26,00	12,00	46,2%	0	0	0,0
307	Кирейское с.п.	26,00	12,00	46,2%	0	0	0,0
308	Котикское с.п.	26,00	12,00	46,2%	0	0	0,0
309	Мугунское с.п.	26,00	12,00	46,2%	0	0	0,0
310	Нижнебурбукское с.п.	26,00	12,00	46,2%	0	0	0,0
311	Октябрьское с.п.	26,00	12,00	46,2%	0	0	0,0
312	Перфиловское с.п.	26,00	12,00	46,2%	0	0	0,0
313	Писаревское с.п.	26,00	12,00	46,2%	0	0	0,0
314	Сибирякское с.п.	26,00	12,00	46,2%	0	0	0,0
315	Умыганское с.п.	26,00	12,00	46,2%	0	0	0,0
316	Усть-Кульское с.п.	26,00	12,00	46,2%	0	0	0,0
317	Щерагульское с.п.	26,00	12,00	46,2%	0	0	0,0
318	Белореченское МО	21,00	5,00	23,8%	0	0	0,0
319	Большееланское МО	21,00	5,00	23,8%	1	0	0,0
320	Железнодорожное с.п.	21,00	5,00	23,8%	0	0	0,0
321	Мальтинское с.п.	21,00	5,00	23,8%	0	0	0,0
322	Мишелевское г.п.	21,00	5,00	23,8%	0	0	0,0
323	Новожилкинское МО	21,00	5,00	23,8%	0	0	0,0
324	Новомальтинское с.п.	21,00	5,00	23,8%	0	0	0,0
325	Раздольинское МО	21,00	5,00	23,8%	0	0	0,0
326	Сосновское с.п.	21,00	5,00	23,8%	0	0	0,0
327	Среднинское МО	21,00	5,00	23,8%	0	0	0,0
328	Тайтурское г.п.	21,00	5,00	23,8%	0	0	0,0
329	Тальянское МО	21,00	5,00	23,8%	0	0	0,0
330	Тельминское г.п.	21,00	5,00	23,8%	0	0	0,0

№ п/п	Наименование муниципального образования, на территории которого находятся библиотеки	Число библиотек в МР(ГО)(Чб)	Число библиотек в МР(ГО) подключенных к Интернет (Чби)	Процент проникновения Интернет в муниципальном районе (городском округе)(Ди)	Количество библиотек, учредителем которых является муниципальное образование, не подключенных к сети Интернет (Кбт)	Количество библиотек, учредителем которых является муниципальное образование, подключаемых к сети Интернет в 2017 г. (Кбп)	Размер трансферта, тыс. руб.
1	2	3	4	5=4/3*100%	6	7=(ЕСЛИ 5<11% ТО 1 ИНАЧЕ 0)*6	8=978,9/СУММ(7)*7
331	Бадарминское с.п.	10,00	7,00	70,0%	0	0	0,0
332	Ершовское с.п.	10,00	7,00	70,0%	0	0	0,0
333	Железнодорожное г.п.	10,00	7,00	70,0%	0	0	0,0
334	Кеульское с.п.	10,00	7,00	70,0%	0	0	0,0
335	Невонское с.п.	10,00	7,00	70,0%	0	0	0,0
336	Подъяланское с.п.	10,00	7,00	70,0%	0	0	0,0
337	Седановское с.п.	10,00	7,00	70,0%	0	0	0,0
338	Тубинское с.п.	10,00	7,00	70,0%	0	0	0,0
339	Элучанское с.п.	10,00	7,00	70,0%	0	0	0,0
340	Верхнемарковское с.п.	20,00	7,00	35,0%	0	0	0,0
341	Звезднинское г.п.	20,00	7,00	35,0%	0	0	0,0
342	Нийское с.п.	20,00	7,00	35,0%	0	0	0,0
343	Подымахинское с.п.	20,00	7,00	35,0%	0	0	0,0
344	Ручейское с.п.	20,00	7,00	35,0%	0	0	0,0
345	Усть-Кутское г.п.	20,00	7,00	35,0%	0	0	0,0
346	Янтальское г.п.	20,00	7,00	35,0%	0	0	0,0
347	Аносовское с.п.	21,00	21,00	100,0%	1	0	0,0
348	Аталанское с.п.	21,00	21,00	100,0%	1	0	0,0
349	Балаганкинское с.п.	21,00	21,00	100,0%	1	0	0,0
350	Игжейское с.п.	21,00	21,00	100,0%	1	0	0,0
351	Ключинское с.п.	21,00	21,00	100,0%	1	0	0,0
352	Мальшевское с.п.	21,00	21,00	100,0%	3	0	0,0
353	Молькинское с.п.	21,00	21,00	100,0%	3	0	0,0
354	Новоудинское МО	21,00	21,00	100,0%	2	0	0,0
355	Подволоченское с.п.	21,00	21,00	100,0%	1	0	0,0
356	Светлолобовское с.п.	21,00	21,00	100,0%	1	0	0,0
357	Среднемуйское с.п.	21,00	21,00	100,0%	1	0	0,0
358	Усть-Удинское г.п.	21,00	21,00	100,0%	0	0	0,0
359	Чичковское с.п.	21,00	21,00	100,0%	1	0	0,0
360	Юголокское с.п.	21,00	21,00	100,0%	2	0	0,0
361	Алехинское с.п.	24,00	5,00	20,8%	0	0	0,0
362	Бельское с.п.	24,00	5,00	20,8%	0	0	0,0
363	Будайское с.п.	24,00	5,00	20,8%	0	0	0,0
364	Голуметское с.п.	24,00	5,00	20,8%	0	0	0,0
365	Зерновское МО	24,00	5,00	20,8%	0	0	0,0
366	Каменно-Ангарское МО	24,00	5,00	20,8%	0	0	0,0
367	Лоховское с.п.	24,00	5,00	20,8%	0	0	0,0
368	Михайловское г.п.	24,00	5,00	20,8%	0	0	0,0
369	Нижнеиретское МО	24,00	5,00	20,8%	0	0	0,0
370	Новогромовское с.п.	24,00	5,00	20,8%	0	0	0,0
371	Новостроевское с.п.	24,00	5,00	20,8%	0	0	0,0
372	Онотское с.п.	24,00	5,00	20,8%	0	0	0,0
373	Парфеновское МО	24,00	5,00	20,8%	0	0	0,0
374	Саянское МО	24,00	5,00	20,8%	0	0	0,0
375	Тальниковское с.п.	24,00	5,00	20,8%	0	0	0,0
376	Тунгусское с.п.	24,00	5,00	20,8%	0	0	0,0
377	Узколуговое МО	24,00	5,00	20,8%	0	0	0,0
378	Черемховское с.п.	24,00	5,00	20,8%	0	0	0,0
379	Балтуринское с.п.	15,00	8,00	53,3%	0	0	0,0

№ п/п	Наименование муниципального образования, на территории которого находятся библиотеки	Число библиотек в МР(ГО)(Чб)	Число библиотек в МР(ГО) подключенных к Интернет (Чби)	Процент проникновения Интернет в муниципальном районе (городском округе)(Ди)	Количество библиотек, учредителем которых является муниципальное образование, не подключенных к сети Интернет (Кбт)	Количество библиотек, учредителем которых является муниципальное образование, подключаемых к сети Интернет в 2017 г. (Кбп)	Размер трансферта, тыс. руб.
1	2	3	4	5=4/3*100%	6	7=(ЕСЛИ 5<11% ТО 1 ИНАЧЕ 0)*6	8=978,9/СУММ(7)*7
380	Бунбуйское с.п.	15,00	8,00	53,3%	0	0	0,0
381	Веселовское с.п.	15,00	8,00	53,3%	0	0	0,0
382	Каменское с.п.	15,00	8,00	53,3%	0	0	0,0
383	Лесогорское г.п.	15,00	8,00	53,3%	0	0	0,0
384	Мухинское с.п.	15,00	8,00	53,3%	0	0	0,0
385	Новочунское с.п.	15,00	8,00	53,3%	0	0	0,0
386	Октябрьское г.п.	15,00	8,00	53,3%	0	0	0,0
387	Таргизское с.п.	15,00	8,00	53,3%	0	0	0,0
388	Червянское с.п.	15,00	8,00	53,3%	0	0	0,0
389	Чунское г.п.	15,00	8,00	53,3%	0	0	0,0
390	Баклашинское МО	11,00	11,00	100,0%	0	0	0,0
391	Большелугское г.п.	11,00	11,00	100,0%	0	0	0,0
392	Олхинское с.п.	11,00	11,00	100,0%	0	0	0,0
393	Подкаменское с.п.	11,00	11,00	100,0%	0	0	0,0
394	Шаманское с.п.	11,00	11,00	100,0%	0	0	0,0
395	Шелеховское МО	11,00	11,00	100,0%	0	0	0,0
396	"Аларь"	29,00	29,00	100,0%	3	0	0,0
397	"Александровск"	29,00	29,00	100,0%	2	0	0,0
398	"Аляты"	29,00	29,00	100,0%	1	0	0,0
399	"Ангарский"	29,00	29,00	100,0%	2	0	0,0
400	"Бахтай"	29,00	29,00	100,0%	1	0	0,0
401	"Егоровск"	29,00	29,00	100,0%	1	0	0,0
402	"Забитуй"	29,00	29,00	100,0%	1	0	0,0
403	"Зоны"	29,00	29,00	100,0%	2	0	0,0
404	"Иваническ"	29,00	29,00	100,0%	2	0	0,0
405	"Куйта"	29,00	29,00	100,0%	2	0	0,0
406	"Кутулик"	29,00	29,00	100,0%	1	0	0,0
407	"Маниловск"	29,00	29,00	100,0%	2	0	0,0
408	"Могоенок"	29,00	29,00	100,0%	1	0	0,0
409	"Нельхай"	29,00	29,00	100,0%	3	0	0,0
410	"Ныгда"	29,00	29,00	100,0%	1	0	0,0
411	"Табарсук"	29,00	29,00	100,0%	1	0	0,0
412	"Тыргтууй"	29,00	29,00	100,0%	1	0	0,0
413	"Баяндай"	17,00	3,00	17,6%	0	0	0,0
414	"Васильевск"	17,00	3,00	17,6%	0	0	0,0
415	"Гаханы"	17,00	3,00	17,6%	0	0	0,0
416	"Курумчинский"	17,00	3,00	17,6%	0	0	0,0
417	"Кырма"	17,00	3,00	17,6%	0	0	0,0
418	"Люры"	17,00	3,00	17,6%	0	0	0,0
419	"Нагалык"	17,00	3,00	17,6%	0	0	0,0
420	"Ользоны"	17,00	3,00	17,6%	0	0	0,0
421	"Покровка"	17,00	3,00	17,6%	0	0	0,0
422	"Половинка"	17,00	3,00	17,6%	0	0	0,0
423	"Тургеневка"	17,00	3,00	17,6%	0	0	0,0
424	"Хогот"	17,00	3,00	17,6%	0	0	0,0
425	"Александровское"	26,00	26,00	100,0%	0	0	0,0
426	"Бохан"	26,00	26,00	100,0%	0	0	0,0
427	"Буреть"	26,00	26,00	100,0%	0	0	0,0
428	"Казачье"	26,00	26,00	100,0%	0	0	0,0

№ п/п	Наименование муниципального образования, на территории которого находятся библиотеки	Число библиотек в МР(ГО)(ЧБ)	Число библиотек в МР(ГО) подключенных к Интернет (Чби)	Процент проникновения Интернет в муниципальном районе (городском округе)(Ди)	Количество библиотек, учредителем которых является муниципальное образование, не подключенных к сети Интернет (Кбт)	Количество библиотек, учредителем которых является муниципальное образование, подключаемых к сети Интернет в 2017 г. (Кбп)	Размер трансферта, тыс. руб.
1	2	3	4	5=4/3*100%	6	7=(ЕСЛИ 5<11% ТО 1 ИНАЧЕ 0)*6	8=978,9/СУММ(7)*7
429	"Каменка"	26,00	26,00	100,0%	0	0	0,0
430	"Новая Ида"	26,00	26,00	100,0%	0	0	0,0
431	"Олонки"	26,00	26,00	100,0%	0	0	0,0
432	"Середкино"	26,00	26,00	100,0%	0	0	0,0
433	"Тараса"	26,00	26,00	100,0%	0	0	0,0
434	"Тихоновка"	26,00	26,00	100,0%	0	0	0,0
435	"Укыр"	26,00	26,00	100,0%	0	0	0,0
436	"Хохорск"	26,00	26,00	100,0%	0	0	0,0
437	"Шаралдай"	26,00	26,00	100,0%	0	0	0,0
438	"Алтарик"	20,00	6,00	30,0%	0	0	0,0
439	"Закулей"	20,00	6,00	30,0%	0	0	0,0
440	"Новоленино"	20,00	6,00	30,0%	0	0	0,0
441	"Новонукутское"	20,00	6,00	30,0%	0	0	0,0
442	"Нукуты"	20,00	6,00	30,0%	0	0	0,0
443	"Первомайское"	20,00	6,00	30,0%	0	0	0,0
444	"Халахан"	20,00	6,00	30,0%	0	0	0,0
445	"Хареты"	20,00	6,00	30,0%	0	0	0,0
446	"Целинный"	20,00	6,00	30,0%	0	0	0,0
447	"Шаратское"	20,00	6,00	30,0%	0	0	0,0
448	"Бильчир"	19,00	10,00	52,6%	0	0	0,0
449	"Бурят-Янгуты"	19,00	10,00	52,6%	0	0	0,0
450	"Ирхидей"	19,00	10,00	52,6%	0	0	0,0
451	"Каха-Онгойское" с.п.	19,00	10,00	52,6%	0	0	0,0
452	"Майск"	19,00	10,00	52,6%	0	0	0,0
453	"Ново-Ленино"	19,00	10,00	52,6%	0	0	0,0
454	"Обуса"	19,00	10,00	52,6%	0	0	0,0
455	"Оса"	19,00	10,00	52,6%	0	0	0,0
456	"Поселок Приморский"	19,00	10,00	52,6%	0	0	0,0
457	"Русские Янгуты"	19,00	10,00	52,6%	0	0	0,0
458	"Улейское"	19,00	10,00	52,6%	0	0	0,0
459	"Усть-Алтан"	19,00	10,00	52,6%	0	0	0,0
460	"Алужинское"	23,00	23,00	100,0%	0	0	0,0
461	"Ахинское"	23,00	23,00	100,0%	0	0	0,0
462	"Гаханское"	23,00	23,00	100,0%	0	0	0,0
463	"Захальское"	23,00	23,00	100,0%	0	0	0,0
464	"Капсальское"	23,00	23,00	100,0%	0	0	0,0
465	"Корсукское"	23,00	23,00	100,0%	0	0	0,0
466	"Кулункунское"	23,00	23,00	100,0%	0	0	0,0
467	"Ново-Николаевское"	23,00	23,00	100,0%	0	0	0,0
468	"Олойское"	23,00	23,00	100,0%	0	0	0,0
469	"Тугутуйское"	23,00	23,00	100,0%	0	0	0,0
470	"Усть-Ордынское"	23,00	23,00	100,0%	0	0	0,0
471	"Харазаргайское"	23,00	23,00	100,0%	0	0	0,0
472	"Харатское"	23,00	23,00	100,0%	0	0	0,0
ВСЕГО		771	350	x	421	28	978,9

Примечание: Муниципальное образование "Моисеевское с. п." в формулу расчета объема трансфертов добавлено -0,1 с целью выравнивания общей суммы

Министр культуры и архивов Иркутской области



О.К. Стасюлевич

**МЕТОДИКА
РАСПРЕДЕЛЕНИЯ СУБВЕНЦИЙ, ПРЕДОСТАВЛЯЕМЫХ В 2017 ГОДУ
МЕСТНЫМ БЮДЖЕТАМ ДЛЯ ФИНАНСОВОГО ОБЕСПЕЧЕНИЯ
ПЕРЕДАННЫХ ИСПОЛНИТЕЛЬНО-РАСПОРЯДИТЕЛЬНЫМ
ОРГАНАМ МУНИЦИПАЛЬНЫХ ОБРАЗОВАНИЙ ИРКУТСКОЙ
ОБЛАСТИ ПОЛНОМОЧИЙ ПО ИЗМЕНЕНИЮ СПИСКОВ
КАНДИДАТОВ В ПРИСЯЖНЫЕ ЗАСЕДАТЕЛИ ФЕДЕРАЛЬНЫХ
СУДОВ ОБЩЕЙ ЮРИСДИКЦИИ В РОССИЙСКОЙ ФЕДЕРАЦИИ**

1. Распределение в 2017 году субвенций, предоставляемых местным бюджетам, осуществляется для финансового обеспечения переданных исполнительно-распорядительным органам муниципальных образований Иркутской области полномочий по изменению списков кандидатов в присяжные заседатели федеральных судов общей юрисдикции в Российской Федерации (далее соответственно – субвенции, кандидаты).

2. Размер субвенции, предоставляемой местному бюджету, определяется по формуле:

$$C_{\text{расч}} = P_{\text{канц}} + P_{\text{почт}} + P_{\text{сми}}, \text{ где}$$

$P_{\text{канц}}$ - канцелярские расходы муниципального образования;
 $P_{\text{почт}}$ - почтовые расходы муниципального образования;
 $P_{\text{сми}}$ - расходы муниципального образования, связанные с публикацией списков кандидатов в средствах массовой информации.

$$P_{\text{канц}} = N_{\text{канц}} \times Ч, \text{ где}$$

$N_{\text{канц}}$ - норматив финансовых затрат на канцелярские расходы, установленный в размере не более 15,8 рублей на 1 кандидата;

Ч - число лиц, подлежащих включению в списки кандидатов в присяжные заседатели в муниципальном образовании.

$$P_{\text{почт}} = N_{\text{почт}} \times Ч, \text{ где}$$

$N_{\text{почт}}$ - норматив финансовых затрат на почтовые расходы, установленный в размере не более 82,7 рублей на 1 кандидата.

$$P_{\text{сми}} = N_{\text{сми}} \times K_{\text{сми}}, \text{ где}$$

$N_{\text{сми}}$ - расценка за 1 печатный лист публикации списков кандидатов в средствах массовой информации в муниципальном образовании;

$K_{\text{сми}}$ - количество печатных листов списков кандидатов в муниципальном образовании.

Заместитель Губернатора Иркутской
области - руководитель аппарата
Губернатора Иркутской области и
Правительства Иркутской области

Д.В. Чернышов

Расчет распределения в 2017 году субвенций местным бюджетам для финансового обеспечения переданных исполнительно-распорядительным органам муниципальных образований Иркутской области полномочий по изменению списков кандидатов в присяжные заседатели федеральных судов общей юрисдикции в Российской Федерации

(тыс.руб.)

Наименования муниципальных районов (городских округов), поселений		Численность Всего	Объем субвенций			
			Канцелярские товары	Почтовые расходы	Расходы на публикацию в СМИ	Всего субвенций
Городские округа:						
1	Муниципальное образование «Ангарский городской округ»	103	1.6	8.5	11.7	21.8
2	Муниципальное образование города Братска	140	2.2	11.6	15.9	29.7
3	Зиминское городское муниципальное образование	11	0.2	0.9	1.3	2.4
4	Город Иркутск	416	6.6	34.4	47.2	88.2
5	Муниципальное образование «город Саянск»	10	0.2	0.8	1.2	2.2
6	Муниципальное образование города Усолье-Сибирское	46	0.7	3.8	5.2	9.7
7	Муниципальное образование «город Черемхово»	20	0.3	1.6	2.3	4.2
Муниципальные районы:						
8	Муниципальное образование «Братский район»	25	0.4	2.1	2.8	5.3
9	Зиминское районное муниципальное образование	27	0.4	2.2	3.1	5.7
10	Иркутское районное муниципальное образование	48	0.7	4.0	5.5	10.2
11	Усольское районное муниципальное образование	6	0.1	0.5	0.7	1.3
12	Черемховское районное муниципальное образование	18	0.3	1.5	2.0	3.8
13	Шелеховский район	14	0.2	1.1	1.6	2.9
ИТОГО		884	13.9	73	100.5	187.4

Заместитель Губернатора Иркутской области –
руководитель аппарата Губернатора Иркутской области
и Правительства Иркутской области

Д.В. Чернышов

РАСЧЕТ РАСПРЕДЕЛЕНИЯ

субвенции на осуществление отдельных областных государственных полномочий по предоставлению мер социальной поддержки многодетным и малоимущим семьям на 2017 год

№ п/п	Наименование муниципального образования	Бюджетные ассигнования, предусмотренные на исполнение государственных полномочий в 2017 году, тыс. рублей	Необходимые изменения в Закон Иркутской области "Об областном бюджете на 2017 год и плановый период 2018 и 2019 годов, тыс. руб.	Расходы на обеспечение питанием в 2017 году, тыс. руб
1	2	3	4	5=3+4
	Городские округа:			
1	Муниципальное образование «Ангарский городской округ»	19 323,9	21 854,6	41 178,5
2	Муниципальное образование города Братска	14 547,2	11 473,5	26 020,7
3	Зиминское городское муниципальное образование	3 803,6	4 091,1	7 894,7
4	город Иркутск	42 662,5	47 544,9	90 207,4
5	Муниципальное образование «город Саянск»	3 463,9	2 452,4	5 916,3
6	Муниципальное образование «город Свирск»	2 181,8	3 145,6	5 327,4
7	Муниципальное образование - «город Тулун»	5 508,0	5 871,3	11 379,3
8	город Усолье-Сибирское	8 050,9	6 823,1	14 874,0
9	Муниципальное образование город Усть-Илимск	6 462,7	4 333,4	10 796,1
10	Муниципальное образование «город Черемхово»	5 783,4	6 330,6	12 114,0
	Муниципальные районы:			
11	Муниципальное образование «Аларский район»	4 388,0	3 519,4	7 907,4
12	Муниципальное образование Балаганский район	2 160,4	1 598,6	3 759,0
13	Муниципальное образование «Баяндаевский район»	2 882,5	2 442,6	5 325,1
14	Муниципальное образование города Бодайбо и района	1 242,4	1 425,2	2 667,6
15	Муниципальное образование Боханский район	6 052,7	5 022,8	11 075,5
16	Муниципальное образование «Братский район»	6 022,1	5 284,0	11 306,1
17	Муниципальное образование «Жигаловский район»	1 554,5	1 363,1	2 917,6
18	Муниципальное образование «Заларинский район»	6 269,9	6 637,5	12 907,4
19	Зиминское районное муниципальное образование	2 481,7	2 099,4	4 581,1
20	Иркутское районное муниципальное образование	9 596,2	8 917,9	18 514,1
21	Муниципальное образование Иркутской области «Казачинско-Ленский район»	1 398,4	1 429,4	2 827,8
22	Муниципальное образование «Катангский район»	428,4	446,0	874,4
23	Муниципальное образование «Качугский район»	4 079,0	3 856,8	7 935,8
24	Муниципальное образование Киренский район	2 206,3	2 139,7	4 346,0
25	Муниципальное образование Куйтунский район	7 090,0	5 956,4	13 046,4
26	Муниципальное образование Мамско-Чуйского района	673,2	389,6	1 062,8
27	Муниципальное образование «Нижнеилимский район»	5 407,0	4 491,6	9 898,6
28	Муниципальное образование «Нижнеудинский район»	10 211,2	12 805,7	23 016,9
29	Муниципальное образование «Нукутский район»	4 112,6	3 222,3	7 334,9
30	Ольхонское районное муниципальное образование	2 117,5	2 148,1	4 265,6
31	Осинский муниципальный район	5 789,5	3 803,5	9 593,0
32	Муниципальное образование «Слюдянский район»	4 507,4	4 803,3	9 310,7
33	Муниципальное образование «Тайшетский район»	10 716,1	10 461,0	21 177,1
34	Муниципальное образование «Тулунский район»	5 452,9	5 010,7	10 463,6
35	Усольское районное муниципальное образование	4 333,0	3 495,2	7 828,2
36	Муниципальное образование «Усть-Илимский район»	1 624,9	2 152,8	3 777,7
37	Усть-Кутское муниципальное образование	3 197,7	2 489,0	5 686,7
38	Районное муниципальное образование «Усть-Удинский район»	3 577,1	3 296,0	6 873,1
39	Черемховское районное муниципальное образование	5 425,4	4 332,7	9 758,1
40	Чунское районное муниципальное образование	6 735,1	5 676,6	12 411,7
41	Шелеховский район	4 388,0	4 651,1	9 039,1
42	Муниципальное образование «Эхирит-Булагатский район»	7 292,0	5 739,7	13 031,7
	ИТОГО:	255 201,0	245 028,2	500 229,2

Министр социального развития, опеки и попечительства
Иркутской области

В.А. Родионов

А.В. Дорохова

МЕТОДИКА РАСПРЕДЕЛЕНИЯ

третьей части субсидии на выравнивание обеспеченности муниципальных районов (городских округов) Иркутской области по реализации ими их отдельных расходных обязательств на 2017 год (далее – субсидия на выравнивание)

Расчет распределения субсидии на выравнивание осуществлен на основании данных, предоставленных органами местного самоуправления муниципальных районов (городских округов) Иркутской области (далее -МР(ГО)):

в оценке исполнения бюджета муниципальных образований Иркутской области до конца финансового года с учетом прогноза по доходам, расходам и источникам финансирования дефицита бюджета муниципальных образований Иркутской области по состоянию на 1 мая 2017 года;

в отчете об исполнении консолидированного бюджета муниципальных образований по состоянию на 1 мая 2017 года;

в информации о просроченной кредиторской задолженности (Pros_kredit) по состоянию на 1 января 2016 года, на 1 января и 1 мая 2017 года.

Право на получение МБТ (общий объем межбюджетных трансфертов, дополнительно распределяемых в 2017 году в виде субсидии на выравнивание и иных межбюджетных трансфертов в форме дотаций на поддержку мер по обеспечению сбалансированности местных бюджетов в сумме 1 540 000 тыс. рублей) имеют МР(ГО), для которых выполняется условие:

$$(Д - Р - СФ * К + Ост - БК_{\text{пог.}} - БК - БК_{\text{д.}} * К) < 0, \text{ где} \quad (1)$$

Д – объем доходов МР(ГО) на 2017 год, определяемый по формуле (3);

Р – объем расходов МР(ГО) на 2017 год без целевых средств и софинансирования, определяемый по формуле (6);

СФ – объем средств, предусмотренный в государственных программах для софинансирования на 2017 год за счет средств местных бюджетов;

К – коэффициент, определяемый в зависимости от объема, распределяемого МБТ (50%);

Ост – остатки средств на счете МР(ГО) по состоянию на 1 января 2017 года, за исключением целевых средств, влияющих на объем расходных обязательств МР(ГО) (субвенций, субсидий, иных МБТ, акцизов по подакцизным товарам (продукции), производимым на территории Российской Федерации, родительской платы);

БК_{пог.} – фактическое погашение задолженности по основному долгу по просроченным бюджетным кредитам, полученным из областного бюджета, по состоянию на отчетную дату;

БК – объем основного долга по бюджетным кредитам, полученным из областного бюджета до 2017 года на частичное покрытие дефицитов местных бюджетов, необходимого к погашению по графикам в 2017 году;

БК_{д.} – объем основного долга по бюджетным кредитам, полученным из областного бюджета до 2017 года для строительства (реконструкции), капитального ремонта, ремонта и содержания автомобильных дорог общего

пользования местного значения, необходимого к погашению по графикам в 2017 году.

Объем МБТ для МР(ГО) (С) определяется по формуле:

$$C = \frac{|Д-Р-СФ*К+Ост-БК_{пог.}-БК-БК_{д.*К}|}{\sum|Д-Р-СФ*К+Ост-БК_{пог.}-БК-БК_{д.*К}|} * V, \text{ где} \quad (2)$$

V – распределяемый объем МБТ.

Объем доходов МР(ГО) на 2017 год (Д) определяется по формуле:

$$Д = СД + МБТ^{2017}, \text{ где} \quad (3)$$

СД – прогноз налоговых, неналоговых доходов МР(ГО), который определяется по формуле:

$$СД = НД + ННД, \text{ где} \quad (4)$$

НД – налоговые доходы, включающие в себя:

НДФЛ – налог на доходы физических лиц;

НСР – налоги, взимаемые в связи с применением специальных налоговых режимов, в том числе УСН (упрощенная система налогообложения);

НИФЛ – налог на имущество физических лиц;

ЗН – земельный налог;

ГП – государственная пошлина;

ПНД – прочие налоговые доходы (без учета акцизов по подакцизным товарам (продукции), производимым на территории Российской Федерации);

ННД – неналоговые доходы, включающие в себя:

АП – доходы, получаемые в виде арендной платы за земельные участки;

САИ – доходы от сдачи в аренду имущества, находящегося в оперативном управлении органов местного самоуправления;

ПНВ – плата за негативное воздействие на окружающую среду;

ПУ – доходы от оказания платных услуг или компенсации затрат государства (без учета родительской платы);

МНЗ – доходы от продажи материальных и нематериальных активов;

ШСУ – штрафы, санкции, возмещение ущерба;

ПННД – прочие неналоговые доходы.

Объем межбюджетных трансфертов МР(ГО) на 2017 год (МБТ²⁰¹⁷) определяется по формуле:

$$МБТ^{2017} = Д^{выр.} + С^{выр.} + Д^{сбал.} + С^{эф.}, \text{ где} \quad (5)$$

$D^{выр.}$ – объем дотаций на выравнивание бюджетной обеспеченности из областного бюджета;

$C^{выр.}$ – объем субсидий на выравнивание;

$D^{сбал.}$ – объем иных межбюджетных трансфертов в форме дотаций на поддержку мер по обеспечению сбалансированности местных бюджетов;

$C^{эф.}$ – объем субсидий на реализацию мероприятий, направленных на повышение эффективности бюджетных расходов муниципальных образований Иркутской области с учетом части субсидии, предоставляемой муниципальным образованиям Иркутской области по итогам осуществления мониторинга и оценки качества управления бюджетным процессом (проект постановления Правительства Иркутской области).

Объем расходов МР(ГО) на 2017 год (Р) определяется по формуле:

$$P = ЗП^{куль.} + ЗП^{пед.} + РФФП + Р^{числ.}, \text{ где} \quad (6)$$

$ЗП^{куль.}$ – прогноз расходов МР(ГО) на выплату заработной платы с начислениями на нее основного персонала учреждений культуры;

$ЗП^{пед.}$ – прогноз расходов МР(ГО) на выплату заработной платы с начислениями на нее педагогических работников организаций дополнительного образования;

РФФП – объем районного фонда финансовой поддержки поселений, рассчитанный в соответствии с приложением 9 Закона Иркутской области от 22 октября 2013 года № 74-ОЗ «О межбюджетных трансфертах и нормативах отчислений доходов в местные бюджеты», формируемый за счет собственных доходов муниципального района, включая иные межбюджетные трансферты поселениям, утвержденные решением представительного органа муниципального района о бюджете муниципального района, за исключением иных межбюджетных трансфертов на осуществление части полномочий по решению вопросов местного значения в соответствии с заключенными соглашениями;

$Р^{числ.}$ – объем иных расходов МР(ГО), определяемый исходя из расходов на 1 жителя в группе МР(ГО) с учетом районного коэффициента и процентной надбавки к заработной плате работников бюджетной сферы за стаж работы в районах Крайнего Севера и приравненных к ним местностях, в иных местностях Иркутской области.

$Р^{числ.}$ по МР(ГО) с высоким уровнем кредиторской задолженности по состоянию на 1 января 2017 года или с отсутствием указанной задолженности определяется исходя из достигнутого объема расходного обязательства 2016 года с учетом кредиторской задолженности, сложившейся по состоянию на 1 января 2017 года.

Объем иных расходов МР(ГО) не включает в себя расходы на приобретение и доставку топлива и горюче-смазочных материалов, субсидируемые из областного бюджета.

По административному центру Иркутской области расходы ($Р^{числ.}$) принимаются на уровне факта 2016 года, с учетом роста (снижения) кредиторской задолженности.

Объем третьей части субсидии на выравнивание МР(ГО) (S) определяется по формуле:

$$S = \text{МИН}(C; KЗ \times K), \text{ где} \quad (7)$$

KЗ – просроченная кредиторская задолженность по оплате коммунальных услуг по состоянию на 1 мая 2017 года;

K – коэффициент, при котором сумма субсидий на выравнивание МР(ГО) равна ее распределяемому объему (830 000 тыс. рублей).

Министр финансов
Иркутской области



Н.В. Бояринова

РАСЧЕТ РАСПРЕДЕЛЕНИЯ
 третьей части субсидии на выравнивание обеспеченности муниципальных районов (городских округов) Иркутской области по реализации ими их
 отдельных расходных обязательств на 2017 год (далее – третья часть субсидии на выравнивание)
 по оценкам по состоянию на 1 мая 2017 года

тыс. рублей

№	Наименование	Субсидия на выравнивание в законе об областном бюджете	Численность населения	РК, СН	Оценка МФ								Остатки на начало года, которые могут быть напр. на расх. обязат. МО (Ост)	Погашено просроченных кредитов на 01.05.2017 (основной долг) (БК _{пер.})	Бюдж. кредиты, предоставленные до 2017г., подлежащие гашению в 2017г. (осн. долг) (БК)	Бюдж. кредиты на дорожн. предост-е до 2017г., подлежащие гашению в 2017г. (по графику, осн. долг) (БК _{д.})	Общий объем второй части субсидии на выравнивание и дотации на сбалансированность (С)	Просроченная кредиторская задол-сть по ком. услугам на 01.05.2017 (КЗ)	Третья часть субсидии на выравнивание (S)	Итого субсидия на выравнивание
					Всего:	налоговые и неналоговые доходы (СД)	МБТ из областного бюджета (МБТ ²⁰¹⁷)	Всего, в том числе:	заработная плата с начислениями категориям работников в соответствии с "майскими" указами Президента (ЗП ^{Зум.} , ЗП ^{Изд.})	РФФП	расходы на софин-е мероприятия, утвержденные в гос. программах (СФ)									
1	2	3	4	5	6=7+8	7	8	9	10	11	12	13	14	15	16	17	18	19=мин(17;18*К)	20=3+19	
1	г. Ангарск	0,0	238 875	1,6	2 392 661,3	2 376 661	16 000	2 286 928	337 428	0	186 188	85 254	0	0	50 000	0,0	0	0,0	0,0	
2	г. Братск	8 803,1	234 147	1,9	2 274 900,2	2 266 097	8 803	2 451 969	286 884	0	230 697	110 731	0	43 521	80 000	119 547,3	0	0,0	8 803,1	
3	г. Зима	69 897,9	31 283	1,6	268 036,8	196 195	71 842	371 228	67 526	0	22 845	5 790	0	1 654	0	79 020,2	20 747	79 020,2	148 918,1	
4	г. Иркутск	0,0	623 424	1,6	9 501 366,1	9 475 866	25 500	8 827 231	554 409	0	481 382	482 257	0	0	61 404	0,0	0	0,0	0,0	
5	г. Саянск	17 912,2	38 957	1,6	347 804,0	305 798	42 006	414 333	75 356	0	17 248	6 403	3 100	11 500	498	59 810,3	0	0,0	17 912,2	
6	г. Свирск	29 823,2	13 127	1,6	165 609,6	80 118	85 491	206 817	36 783	0	7 731	437	0	5 981	2 115	38 138,9	1 049	6 934,5	36 757,7	
7	г. Тулун	3 930,0	41 987	1,6	301 372,9	258 874	42 499	301 372,9	55 105	0	12 537	5 965	900	2 134	0	31 140,2	2 558	16 906,5	20 836,5	
8	г. Усолье-Сибирское	2 331,1	78 569	1,6	511 631,4	494 928	16 703	490 675	113 488	0	8 328	10 020	0	8 350	1 078	0,0	0	0,0	2 331,1	
9	г. Усть-Илимск	33 991,0	82 820	2,1	771 467,5	724 726	46 741	811 877	168 990	0	30 855	18 356	0	18 000	5 000	33 946,6	0	0,0	33 991,0	
10	г. Черемхово	81 029,2	51 338	1,6	397 993,9	308 515	89 479	492 469	87 548	0	28 129	0	0	5 704	0	79 916,0	33 584	79 916,0	160 945,2	
11	Балаганский р.	14 352,8	8 690	1,6	97 849,1	29 167	68 682	110 856	20 880	4 610	309	961	0	3 318	0	12 256,0	1 342	8 867,1	23 219,9	
12	Бодайбинский р.	0,0	19 985	2,2	686 281,8	677 282	9 000	442 700	95 618	48 451	6 660	46 907	0	0	0	0,0	0	0,0	0,0	
13	Братский р.	87 680,8	53 089	1,9	429 088,3	309 776	119 313	531 074	78 158	22 616	6 199	679	1 500	6 665	0	87 329,3	26 830	87 329,3	175 010,1	
14	Жигаловский р.	35 760,1	8 549	1,8	140 382,5	79 366	61 017	163 569	23 660	6 204	6 941	786	0	1 521	0	19 082,5	444	2 931,9	38 692,0	
15	Задаринский р.	6 364,1	27 943	1,6	199 537,8	100 749	98 789	226 049	41 204	13 163	6 898	1 795	6 564	722	0	25 529,6	6 656	25 529,6	31 893,7	
16	Зиминский р.	15 752,5	13 481	1,6	117 189,0	58 031	59 158	135 477	5 571	6 405	808	2 172	0	3 350	0	15 528,4	4	28,4	15 780,9	
17	Иркутский р.	64 596,4	112 111	1,6	621 168,2	468 198	152 970	736 614	67 438	31 744	64 393	12 132	0	0	0	82 417,0	0	0,0	64 596,4	
18	Казачинско-Ленский р.	46 273,2	17 291	2,2	284 373,1	220 091	64 282	312 954	40 611	15 980	1 737	6 116	2 779	18 437	0	34 861,5	203	0,0	46 273,2	
19	Каганский р.	0,0	3 459	2,5	193 637,5	189 638	4 000	207 047	39 399	14 082	0	7 345	0	0	0	4 837,9	203	1 340,6	1 340,6	
20	Качугский р.	12 141,1	17 124	1,8	152 883,4	57 191	95 693	184 355	29 630	8 857	5 512	21 168	0	1 749	0	9 614,5	0	0,0	12 141,1	
21	Киренский р.	17 855,8	18 250	2,2	297 789,8	256 394	41 396	320 874	35 757	16 767	884	0	0	2 170	0	20 146,1	0	0,0	17 855,8	
22	Куйтунский р.	34 037,6	29 001	1,6	194 534,2	100 798	93 736	244 982	33 428	10 148	1 627	3 480	2 170	13 669	0	50 102,9	0	0,0	34 037,6	
23	Мамско-Чуйский р.	15 714,7	4 374	2,2	147 271,8	43 117	104 155	205 275	35 461	6 936	1 328	1 759	0	3 898	0	47 977,3	0	0,0	15 714,7	
24	Нижнеилимский р.	26 517,5	49 890	2,1	438 070,0	394 821	43 249	484 842	86 776	26 450	0	560	13 384	16 837	0	60 973,7	8 705	57 533,3	84 050,8	
25	Нижнеудинский р.	41 923,5	64 475	1,6	422 823,5	357 460	65 363	499 252	64 904	25 533	7 856	1 716	15 411	12 705	0	82 028,9	5 825	38 500,4	80 423,9	
26	Ольхонский р.	24 093,0	9 589	1,6	110 503,6	48 034	62 469	156 700	20 112	4 440	4 603	5 675	0	5 390	0	36 624,9	3 237	21 392,5	45 485,5	
27	Слюдянский р.	24 274,5	39 672	1,6	283 123,0	209 984	73 139	341 490	64 846	16 831	4 897	2 043	4 000	13 253	0	58 694,3	14 165	58 694,3	82 968,8	
28	Тайшетский р.	79 109,7	74 881	1,6	508 890,2	429 780	79 110	578 453	91 755	31 076	1 755	1 106	5 587	14 630	0	70 737,6	21 709	70 737,6	149 847,3	
29	Тулунский р.	3 443,6	25 804	1,6	224 113,1	149 745	74 368	210 394	19 901	11 502	1 022	7 306	0	0	0	0,0	0	0,0	3 443,6	
30	Усольский р.	19 878,1	51 068	1,6	363 496,0	327 330	36 166	398 741	75 405	23 420	9 129	2 521	0	5 350	0	30 373,1	0	0,0	19 878,1	
31	Усть-Илимский р.	21 678,5	15 724	2,1	196 122,5	159 354	36 768	221 916	26 014	11 015	2 330	1 515	0	1 405	0	20 488,8	11 121	20 488,8	42 167,3	
32	Усть-Кутский р.	0,0	50 088	2,2	753 297,0	742 297	11 000	617 620	90 640	50 005	4 313	20 239	0	0	0	0,0	0	0,0	0,0	
33	Усть-Удинский р.	23 302,0	13 647	1,6	122 660,8	54 508	68 153	163 179	22 279	5 732	3 176	0	500	8 013	0	39 113,5	2 053	13 565,6	36 867,6	
34	Черемховский р.	33 964,8	28 883	1,6	203 849,5	100 493	103 356	261 395	49 864	9 898	3 714	1 974	0	12 078	0	53 966,4	4 980	32 911,6	66 876,4	
35	Чунский р.	37 387,3	33 641	1,6	232 477,5	160 109	72 368	262 542	42 435	13 079	796	5 056	3 800	1 124	0	23 878,2	44 773	23 878,2	61 265,5	
36	Шелеховский р.	16 860,6	64 690	1,6	457 080,1	417 810	39 270	491 321	68 496	25 842	4 817	3 098	0	10 949	0	33 577,4	780	5 152,9	22 013,5	
37	Аларский р.	25 607,2	20 679	1,6	155 157,3	97 928	57 229	184 303	31 257	8 987	2 055	0	1 000	6 278	0	29 056,1	11 400	29 056,1	54 663,3	
38	Баяндаевский р.	36 322,2	11 027	1,6	100 373,3	32 177	68 196	136 728	23 314	4 309	2 341	329	0	4 951	0	32 688,8	12 416	32 688,8	69 011,0	
39	Боханский р.	30 551,0	24 943	1,6	152 868,2	68 876	83 992	190 902	28 189	8 460	12 203	2 660	0	7 023	0	33 821,5	23 570	33 821,5	64 372,5	
40	Нижнеудинский р.	16 859,2	15 686	1,6	117 688,6	55 753	61 935	146 493	21 576	6 786	3 657	1 447	0	0	0	21 824,2	8 593	21 824,2	38 683,4	
41	Осинский р.	29 612,3	21 047	1,6	144 080,6	58 117	85 964	191 123	36 177	7 730	5 675	1 431	1 040	3 235	0	39 795,8	14 850	39 795,8	69 408,1	
42	Эхирит-Булагатский р.	10 051,4	29 492	1,6	174 174,5	104 441	69 734	205 768	32 195	10 695	1 493	5 830	0	755	0	21 154,3	8 566	21 154,3	31 205,7	
	ИТОГО	1 099 683,2	2 412 800	x	25 655 679	23 046 596	2 609 083	26 261 856	3 226 467	507 752	1 205 068	895 019	61 734	276 337	200 095	1 540 000,0	290 159	830 000,0	1 929 683,2	

Министр финансов Иркутской области

Н.В. Бояринова

МЕТОДИКА РАСПРЕДЕЛЕНИЯ

второй части иных межбюджетных трансфертов в форме дотаций на поддержку мер по обеспечению сбалансированности местных бюджетов на 2017 год
(далее – дотация на сбалансированность)

Расчет распределения дотации на сбалансированность осуществлен на основании данных, предоставленных органами местного самоуправления муниципальных районов (городских округов) Иркутской области (далее -МР(ГО)):

в оценке исполнения бюджета муниципальных образований Иркутской области до конца финансового года с учетом прогноза по доходам, расходам и источникам финансирования дефицита бюджета муниципальных образований Иркутской области по состоянию на 1 мая 2017 года;

в отчете об исполнении консолидированного бюджета муниципальных образований по состоянию на 1 мая 2017 года;

в информации о просроченной кредиторской задолженности (Pros_kredit) по состоянию на 1 января 2016 года, на 1 января и 1 мая 2017 года.

Право на получение МБТ (общий объем межбюджетных трансфертов, дополнительно распределяемых в 2017 году в виде субсидии на выравнивание обеспеченности муниципальных районов (городских округов) Иркутской области по реализации ими их отдельных расходных обязательств и дотации на сбалансированность в сумме 1 540 000 тыс. рублей) имеют МР(ГО), для которых выполняется условие:

$$(Д - Р - СФ * К + \text{Ост} - \text{БК}_{\text{пог.}} - \text{БК} - \text{БК}_{\text{д.}} * К) < 0, \text{ где} \quad (1)$$

Д – объем доходов МР(ГО) на 2017 год, определяемый по формуле (3);

Р – объем расходов МР(ГО) на 2017 год без целевых средств и софинансирования, определяемый по формуле (6);

СФ – объем средств, предусмотренный в государственных программах для софинансирования на 2017 год за счет средств местных бюджетов;

К – коэффициент, определяемый в зависимости от объема, распределяемого МБТ (50%);

Ост – остатки средств на счете МР(ГО) по состоянию на 1 января 2017 года, за исключением целевых средств, влияющих на объем расходных обязательств МР(ГО) (субвенций, субсидий, иных МБТ, акцизов по подакцизным товарам (продукции), производимым на территории Российской Федерации, родительской платы);

$\text{БК}_{\text{пог.}}$ – фактическое погашение задолженности по основному долгу по просроченным бюджетным кредитам, полученным из областного бюджета, по состоянию на отчетную дату;

БК – объем основного долга по бюджетным кредитам, полученным из областного бюджета до 2017 года на частичное покрытие дефицитов местных бюджетов, необходимого к погашению по графикам в 2017 году;

$\text{БК}_{\text{д.}}$ – объем основного долга по бюджетным кредитам, полученным из областного бюджета до 2017 года для строительства (реконструкции),

капитального ремонта, ремонта и содержания автомобильных дорог общего пользования местного значения, необходимого к погашению по графикам в 2017 году.

Объем МБТ для МР(ГО) (С) определяется по формуле:

$$C = \frac{|Д-Р-СФ*К+Ост-БК_{пог.}-БК-БК_{д.*К}|}{\sum|Д-Р-СФ*К+Ост-БК_{пог.}-БК-БК_{д.*К}|} * V, \text{ где} \quad (2)$$

V – распределяемый объем МБТ.

Объем доходов МР(ГО) на 2017 год (Д) определяется по формуле:

$$Д = СД + МБТ^{2017}, \text{ где} \quad (3)$$

СД – прогноз налоговых, неналоговых доходов МР(ГО), который определяется по формуле:

$$СД = НД + ННД, \text{ где} \quad (4)$$

НД – налоговые доходы, включающие в себя:

НДФЛ – налог на доходы физических лиц;

НСР – налоги, взимаемые в связи с применением специальных налоговых режимов, в том числе УСН (упрощенная система налогообложения);

НИФЛ – налог на имущество физических лиц;

ЗН – земельный налог;

ГП – государственная пошлина;

ПНД – прочие налоговые доходы (без учета акцизов по подакцизным товарам (продукции), производимым на территории Российской Федерации);

ННД – неналоговые доходы, включающие в себя:

АП – доходы, получаемые в виде арендной платы за земельные участки;

САИ – доходы от сдачи в аренду имущества, находящегося в оперативном управлении органов местного самоуправления;

ПНВ – плата за негативное воздействие на окружающую среду;

ПУ – доходы от оказания платных услуг или компенсации затрат государства (без учета родительской платы);

МНЗ – доходы от продажи материальных и нематериальных активов;

ШСУ – штрафы, санкции, возмещение ущерба;

ПННД – прочие неналоговые доходы.

Объем межбюджетных трансфертов МР(ГО) на 2017 год (МБТ²⁰¹⁷) определяется по формуле:

$$\text{МБТ}^{2017} = \text{Д}^{\text{выр.}} + \text{С}^{\text{выр.}} + \text{Д}^{\text{сбал.}} + \text{С}^{\text{эф.}}, \text{ где} \quad (5)$$

$\text{Д}^{\text{выр.}}$ – объем дотаций на выравнивание бюджетной обеспеченности из областного бюджета;

$\text{С}^{\text{выр.}}$ – объем субсидий на выравнивание обеспеченности муниципальных районов (городских округов) Иркутской области по реализации ими их отдельных расходных обязательств;

$\text{Д}^{\text{сбал.}}$ – объем дотаций на сбалансированность;

$\text{С}^{\text{эф.}}$ – объем субсидий на реализацию мероприятий, направленных на повышение эффективности бюджетных расходов муниципальных образований Иркутской области с учетом части субсидии, предоставляемой муниципальным образованиям Иркутской области по итогам осуществления мониторинга и оценки качества управления бюджетным процессом (проект постановления Правительства Иркутской области).

Объем расходов МР(ГО) на 2017 год (Р) определяется по формуле:

$$\text{Р} = \text{ЗП}^{\text{куль.}} + \text{ЗП}^{\text{пед.}} + \text{РФФП} + \text{Р}^{\text{числ.}}, \text{ где} \quad (6)$$

$\text{ЗП}^{\text{куль.}}$ – прогноз расходов МР(ГО) на выплату заработной платы с начислениями на нее основного персонала учреждений культуры;

$\text{ЗП}^{\text{пед.}}$ – прогноз расходов МР(ГО) на выплату заработной платы с начислениями на нее педагогических работников организаций дополнительного образования;

РФФП - объем районного фонда финансовой поддержки поселений, рассчитанный в соответствии с приложением 9 Закона Иркутской области от 22 октября 2013 года № 74-ОЗ «О межбюджетных трансфертах и нормативах отчислений доходов в местные бюджеты», формируемый за счет собственных доходов муниципального района, включая иные межбюджетные трансферты поселениям, утвержденные решением представительного органа муниципального района о бюджете муниципального района, за исключением иных межбюджетных трансфертов на осуществление части полномочий по решению вопросов местного значения в соответствии с заключенными соглашениями;

$\text{Р}^{\text{числ.}}$ – объем иных расходов МР(ГО), определяемый исходя из расходов на 1 жителя в группе МР(ГО) с учетом районного коэффициента и процентной надбавки к заработной плате работников бюджетной сферы за стаж работы в районах Крайнего Севера и приравненных к ним местностях, в иных местностях Иркутской области.

$\text{Р}^{\text{числ.}}$ по МР(ГО) с высоким уровнем кредиторской задолженности по состоянию на 1 января 2017 года или с отсутствием указанной задолженности определяется исходя из достигнутого объема расходного обязательства 2016 года с учетом кредиторской задолженности, сложившейся по состоянию на 1 января 2017 года.

Объем иных расходов МР(ГО) не включает в себя расходы на приобретение и доставку топлива и горюче-смазочных материалов, субсидируемые из областного бюджета.

По административному центру Иркутской области расходы (Р^{числ.}) принимаются на уровне факта 2016 года, с учетом роста (снижения) кредиторской задолженности.

Объем дотации на сбалансированность МР(ГО) (СБ) определяется по формуле:

$$СБ = С - S, \text{ где} \quad (7)$$

S - объем третьей части субсидии на выравнивание, дополнительно распределяемый МР(ГО) в течение 2017 года (830 000 тыс. рублей).

Министр финансов
Иркутской области



Н.В. Бояринова

МЕТОДИКА РАСПРЕДЕЛЕНИЯ

третьей части субсидии на формирование районных фондов финансовой поддержки поселений Иркутской области на 2017 год
(далее – субсидия на РФФП)

Расчет распределения осуществлен на основании данных, представленных органами местного самоуправления муниципальных образований:

в оценке исполнения бюджета муниципального образования Иркутской области до конца финансового года с учетом прогноза по доходам, расходам и источникам финансирования дефицита бюджета муниципального образования Иркутской области по состоянию на 1 мая 2017 года;

в отчете об исполнении консолидированного бюджета муниципальных образований на 1 мая 2017 года.

Расчет осуществляется в разрезе поселений с дальнейшим суммированием показателей поселений, входящих в состав соответствующего муниципального района.

Распределение субсидии на РФФП на 2017 год (С) осуществляется по формуле:

$$C = \frac{D+O-P}{\Sigma(D+O-P)} \times V, \text{ где} \quad (1)$$

Д – объем доходов поселений, входящих в состав соответствующего муниципального района, на 2017 год, определяемый для i-го поселения по формуле 3;

О – объем остатков налоговых, неналоговых доходов (без акцизов на нефтепродукты) поселений, входящих в состав соответствующего муниципального района, на 1 января 2017 года;

Р – объем расходов поселений, входящих в состав соответствующего муниципального района, на 2017 год, определяемый для i-го поселения по формуле 4.

V – распределяемый объем субсидии на РФФП (400 000 тыс. рублей).

Право на получение третьей части субсидии на РФФП имеют муниципальные районы, для поселений которых выполняется условие:

$$(D_i + O_i) < P_i, \text{ где} \quad (2)$$

D_i – объем доходов i-го поселения на 2017 год;

O_i – объем остатков налоговых, неналоговых доходов (без акцизов на нефтепродукты) i-го поселения на 1 января 2017 года;

P_i – объем расходов i-го поселения на 2017 год.

Объем доходов i-го поселения на 2017 год (D_i) определяется по формуле:

$$D_i = \text{ННД}_i + D_i^{\text{вып}} + \text{МБТ}_i^{\text{MP}}, \text{ где} \quad (3)$$

$ННД_i$ – прогноз налоговых, неналоговых доходов (без акцизов на нефтепродукты) i -го поселения на 2017 год;

$Д_i^{выр}$ – объем дотации на выравнивание бюджетной обеспеченности i -го поселения, предоставляемой из областного бюджета в 2017 году;

$МБТ_i^{MP}$ – объем межбюджетных трансфертов (дотаций на выравнивание и иных межбюджетных трансфертов на осуществление части полномочий по решению вопросов местного значения), предоставляемых из бюджета муниципального района i -му поселению в 2017 году.

Объем расходов i -го поселения на 2017 год (P_i) определяется по формуле:

$$P_i = ЗП_i^K + P_i^{иные}, \text{ где} \quad (4)$$

$ЗП_i^K$ – заработная плата с начислениями на нее основному персоналу учреждений культуры, находящихся в ведении органа местного самоуправления i -го поселения, на 2017 год.

$P_i^{иные}$ – иные расходы i -го поселения, прогнозируемые исходя из:

- исполнения за 2016 год;
- объема, запланированного в бюджете на 2017 год;
- уровня ожидаемой оценки поселения на 2017 год;
- среднего значения в группе по численности поселений (с применением соответствующих районных коэффициентов и северных надбавок).

Министр финансов
Иркутской области



Н.В. Бояринова

РАСЧЕТ РАСПРЕДЕЛЕНИЯ

третьей части субсидии на формирование районных фондов финансовой поддержки поселений Иркутской области (далее - третья часть субсидии на РФФП на 2017 год) по оценкам по состоянию на 1 мая 2017 года

№ п/п	Наименование муниципальных районов	Субсидия на РФФП на 2017 год в Законе	Численность населения на 01.01.2016	РК+СН	Остатки налоговых, неналоговых доходов (без акцизов на нефтепродукты) на 01.01.2017	Доходы	в том числе:			Расходы	в том числе:		Третья часть субсидии на РФФП на 2017 год	Итого субсидия на РФФП на 2017 год
							налоговые, неналоговые доходы (без акцизов на нефтепродукты)	дотации на выравнивание поселений из ОБ в 2017 году	МБТ из района: дотации на вырав. и иные МБТ на осуществление части полномочий по решению ВМЗ (план на 01.05.2017)		заработная плата с начислениями на нее основному персоналу учреждений культуры	иные расходы		
1	2	3	4	5	6	7=8+9+10	8	9	10	11=12+13	12	13	14	15=3+14
1	Балаганский р.	20 216,4	8 690	1,6	809	20 345	4 275	196	15 874	32 432	4 634	27 798	6 885,7	27 102,1
2	Бодайбинский р.	11 354,4	19 985	2,2	0	0	0	0	0	0	0	0	0,0	11 354,4
3	Братский р.	107 982,6	53 089	1,9	396	161 092	31 714	4 963	124 414	224 147	46 674	177 473	38 253,3	146 235,9
4	Жигаловский р.	22 534,0	8 495	1,8	38	26 355	2 847	580	22 928	38 252	10 891	27 361	7 240,3	29 774,3
5	Заларинский р.	68 287,7	27 943	1,6	2 169	107 268	24 855	2 138	80 275	142 398	47 542	94 856	20 122,7	88 410,4
6	Зиминский р.	36 229,1	13 481	1,6	781	59 401	19 534	1 563	38 304	81 772	23 206	58 566	13 180,6	49 409,7
7	Иркутский р.	98 463,9	112 111	1,6	7 599	149 104	67 930	436	80 738	173 203	37 284	135 919	10 073,1	108 537,0
8	Казачинско-Ленский р.	32 623,9	17 230	2,2	1 952	115 806	63 416	5 066	47 324	139 764	35 398	104 366	13 434,7	46 058,6
9	Катангский р.	5 046,8	3 459	2,5	0	0	0	0	0	0	0	0	0,0	5 046,8
10	Качугский р.	48 251,5	17 124	1,8	4 228	80 821	18 869	5 391	56 561	110 233	36 423	73 810	15 374,6	63 626,1
11	Киренский р.	26 061,0	18 211	2,2	1 139	121 471	87 543	3 163	30 765	129 067	20 664	108 403	3 941,8	30 002,8
12	Куйтунский р.	65 763,0	29 001	1,6	3 019	124 070	45 987	2 218	75 865	164 940	44 553	120 386	23 107,5	88 870,5
13	Мамско-Чуйский р.	16 201,5	4 356	2,2	0	0	0	0	0	0	0	0	0,0	16 201,5
14	Нижнеилимский р.	65 517,5	49 845	2,1	2 258	103 342	20 881	14 738	67 723	141 748	28 688	113 060	22 068,3	87 585,8
15	Нижнеудинский р.	79 186,7	64 475	1,6	2 792	108 166	21 705	9 808	76 652	156 637	38 899	117 738	27 887,1	107 073,8
16	Ольхонский р.	18 313,8	9 589	1,6	515	42 398	21 775	287	20 335	61 174	20 647	40 527	11 148,4	29 462,2
17	Слюдянский р.	21 273,7	39 672	1,6	812	86 427	55 002	5 739	25 686	102 956	21 986	80 970	9 595,3	30 869,0
18	Тайшетский р.	60 032,0	74 881	1,6	3 956	115 128	32 175	9 620	73 333	144 507	26 230	118 277	15 520,4	75 552,4
19	Тулунский р.	68 859,6	25 804	1,6	10 158	109 561	27 631	4 634	77 296	151 577	37 679	113 898	19 449,4	88 309,0
20	Усольский р.	40 993,4	51 068	1,6	4 824	125 786	50 684	15 155	59 946	151 195	32 835	118 360	12 567,4	53 560,8
21	Усть-Илимский р.	31 604,2	15 724	2,1	1 493	71 856	26 906	2 532	42 419	82 281	18 345	63 936	5 452,7	37 056,9
22	Усть-Кутский р.	13 322,7	49 922	2,2	31	10 750	2 416	0	8 334	11 079	1 993	9 086	182,0	13 504,7
23	Усть-Удинский р.	41 104,2	13 647	1,6	497	65 839	21 521	812	43 506	89 604	21 858	67 747	14 205,3	55 309,5
24	Черемховский р.	46 433,4	28 883	1,6	4 664	79 299	26 806	1 719	50 774	104 599	20 713	83 886	12 598,2	59 031,6
25	Чунский р.	38 004,4	33 641	1,6	305	75 575	24 389	8 735	42 452	103 187	15 840	87 348	16 670,7	54 675,1
26	Шелеховский р.	22 659,5	64 690	1,6	119	53 063	19 819	0	33 243	61 341	7 755	53 586	4 981,1	27 640,6
27	Аларский р.	46 370,5	20 679	1,6	4 038	68 625	11 847	1 619	55 159	94 342	26 552	67 790	13 234,8	59 605,3
28	Баяндаевский р.	34 851,9	11 027	1,6	1 251	54 419	13 533	1 878	39 009	75 596	21 621	53 974	12 164,7	47 016,6
29	Боханский р.	51 166,6	24 943	1,6	4 799	98 506	38 029	1 173	59 304	127 088	27 677	99 411	14 519,3	65 685,9
30	Нижнеудинский р.	30 084,1	15 686	1,6	1 341	42 827	7 335	2 096	33 396	61 268	17 666	43 601	10 439,2	40 523,3
31	Осинский р.	43 253,3	21 047	1,6	618	82 715	31 065	1 052	50 598	109 848	26 526	83 322	16 187,8	59 441,1
32	Эжирит-Булагатский р.	37 952,7	29 492	1,6	2 767	57 408	9 144	2 937	45 326	75 758	24 166	51 592	9 513,6	47 466,3
	ВСЕГО	1 350 000,0	977 890	х	69 368	2 417 420	829 633	110 247	1 477 540	3 141 991	744 944	2 397 047	400 000,0	1 750 000,0

Министр финансов Иркутской области




Н.В. Бояринова

ПЕРЕЧЕНЬ ВЕДОМСТВЕННЫХ ЦЕЛЕВЫХ ПРОГРАММ ИРКУТСКОЙ ОБЛАСТИ, ОБЪЕМ БЮДЖЕТНЫХ АССИГНОВАНИЙ НА РЕАЛИЗАЦИЮ КОТОРЫХ ПОДЛЕЖИТ ИЗМЕНЕНИЮ ПРИ УТОЧНЕНИИ ЗАКОНА ИРКУТСКОЙ ОБЛАСТИ «ОБ ОБЛАСТНОМ БЮДЖЕТЕ НА 2017 ГОД И НА ПЛАНОВЫЙ ПЕРИОД 2018 И 2019 ГОДОВ», С УКАЗАНИЕМ ЭЛЕКТРОННОГО АДРЕСА В ИНФОРМАЦИОННО-ТЕЛЕКОММУНИКАЦИОННОЙ СЕТИ «ИНТЕРНЕТ»*

№ п/п	ГРБС	Наименование ВЦП	Электронный адрес в информационно-телекоммуникационной сети «Интернет»
1	801	Ведомственная целевая программа «Подготовка спортсменов высокого класса» на 2014 - 2020 годы	http://irkobl.ru/sites/minsport/gosprog/
2	801	Ведомственная целевая программа «Развитие адаптивного спорта» на 2014 - 2020 годы	http://irkobl.ru/sites/minsport/gosprog/
3	801	Ведомственная целевая программа «Подготовка спортсменов и специалистов с учетом непрерывности процессов обучения и спортивной подготовки» на 2017-2020 годы	http://irkobl.ru/sites/minsport/gosprog/
4	801	Ведомственная целевая программа «Подготовка и формирование спортивного резерва» на 2014 - 2020 годы	http://irkobl.ru/sites/minsport/gosprog/
5	801	Ведомственная целевая программа «Организация вовлечения населения в занятия физической культурой и массовым спортом» на 2014 - 2020 годы	http://irkobl.ru/sites/minsport/gosprog/
6	805	Ведомственная целевая программа «Содействие занятости населения Иркутской области» на 2014 - 2020 годы	http://irkzan.ru/home/slugbazan/antikorr.aspx
7	806	Ведомственная целевая программа «Социальное обслуживание населения Иркутской области» на 2014 - 2020 годы	http://irkobl.ru/sites/society/programs/gos_programm_irk_ob/
8	806	Ведомственная целевая программа «Предоставление профессионального образования инвалидам» на 2014 - 2020 годы	http://irkobl.ru/sites/society/programs/gos_programm_irk_ob/
9	807	Ведомственная целевая программа «Повышение эффективности систем дошкольного образования Иркутской области» на 2014 - 2020 годы	http://irkobl.ru/sites/minobr/working/target_%20programs/vedomst_prog/1.php
10	807	Ведомственная целевая программа «Повышение эффективности образовательных систем, обеспечивающих современное качество общего образования» на 2014 - 2020 годы	http://irkobl.ru/sites/minobr/working/target_%20programs/vedomst_prog/2.php
11	807	Ведомственная целевая программа «Развитие системы дополнительного образования детей» на 2014 - 2020 годы	http://irkobl.ru/sites/minobr/working/target_%20programs/vedomst_prog/3.php
12	807	Ведомственная целевая программа «Развитие организаций для детей, нуждающихся в государственной поддержке» на 2014 - 2020 годы	http://irkobl.ru/sites/minobr/working/target_%20programs/vedomst_prog/6.php
13	807	Ведомственная целевая программа «Модернизация профессионального образования» на 2014 - 2020 годы	http://irkobl.ru/sites/minobr/working/target_%20programs/vedomst_prog/9.php
14	807	Ведомственная целевая программа «Развитие системы повышения квалификации и профессиональной переподготовки работников образования Иркутской области» на 2014 - 2020 годы	http://irkobl.ru/sites/minobr/working/target_%20programs/vedomst_prog/10.php
15	813	Ведомственная целевая программа «Обеспечение реализации полномочий министерства имущественных отношений Иркутской области по защите населения и территорий от чрезвычайных ситуаций, гражданской обороне» на 2014 - 2020 годы	http://irkobl.ru/sites/mio/gosprog/dolg/
16	813	Ведомственная целевая программа «Организация тушения и профилактики пожаров, проведения аварийно-спасательных и других неотложных работ при чрезвычайных ситуациях» на 2014 - 2020 годы	http://irkobl.ru/sites/mio/gosprog/dolg/

* по данным органов государственной власти Иркутской области

Министр финансов Иркутской области



Н.В. Бояринова

Колесова А.А.