

**МЕТОДИКА РАСЧЕТА
НОРМАТИВОВ ДЛЯ ОПРЕДЕЛЕНИЯ ОБЩЕГО ОБЪЕМА СУБВЕНЦИЙ,
ПРЕДОСТАВЛЯЕМЫХ МЕСТНЫМ БЮДЖЕТАМ ИЗ ОБЛАСТНОГО БЮДЖЕТА
ДЛЯ ОСУЩЕСТВЛЕНИЯ ОТДЕЛЬНЫХ ОБЛАСТНЫХ ГОСУДАРСТВЕННЫХ
ПОЛНОМОЧИЙ В ОБЛАСТИ РЕГУЛИРОВАНИЯ ТАРИФОВ В ОБЛАСТИ
ОБРАЩЕНИЯ С ТВЕРДЫМИ КОММУНАЛЬНЫМИ ОТХОДАМИ**

1. Настоящий расчет применяется в целях определения объема субвенций, предоставляемых местным бюджетам, на осуществление органами местного самоуправления муниципальных образований Иркутской области (далее - органы местного самоуправления) отдельных областных государственных полномочий в области регулирования тарифов в области обращения с твердыми коммунальными отходами (далее - государственные полномочия).

2. Объем субвенции, предоставляемой местному бюджету из областного бюджета на осуществление государственных полномочий i -го муниципального образования (S_i), рассчитывается по следующей формуле:

$$S_i = N_i \times O \times F + D + M,$$

где N_i - нормативная численность муниципальных служащих, исполняющих государственные полномочия, в i -м муниципальном образовании;

O - средний должностной оклад муниципального служащего, исполняющего государственные полномочия;

F - количество должностных окладов, учитываемых при формировании расходов областного бюджета на соответствующий финансовый год на оплату труда муниципальных служащих, исполняющих государственные полномочия;

D - начисления на оплату труда муниципальных служащих, исполняющих государственные полномочия;

M - материальные затраты, необходимые для осуществления государственных полномочий. Объем материальных затрат определяется из расчета 5% нормативного годового фонда оплаты труда с учетом районного коэффициента и процентной надбавки за непрерывный стаж работы в организациях, расположенных в районах Крайнего Севера и приравненных к ним местностях, в южных районах Иркутской области (далее - область), а также начислений на оплату труда.

3. Показатели, предусмотренные в пункте 2, определяются уполномоченным органом государственной власти области.

Показатель D устанавливается в соответствии с законодательством.

Нормативная численность муниципальных служащих, исполняющих государственные полномочия, определяется из расчета не более чем 1 муниципальный служащий на 18 организаций, в отношении которых осуществляется регулирование тарифов.

Количество организаций, в отношении которых осуществляется регулирование тарифов, определяется на основе данных об этих организациях, представленных органами местного самоуправления за предшествующий год.

Показатели, касающиеся формирования фонда оплаты труда, согласовываются исполнительным органом государственной власти области, осуществляющим функции по управлению в области труда.

Расчет среднего должностного оклада муниципального служащего, исполняющего государственные полномочия, определяется суммированием долей должностных окладов согласно следующей схеме:

Наименование должности муниципальной службы	%
Главный специалист	1
Ведущий специалист	1
Специалист I категории	44
Специалист II категории	34
Специалист	20
Итого:	100

Норматив формирования годового фонда оплаты труда муниципальных служащих, исполняющих государственные полномочия, применяется в соответствии с нормативными правовыми актами области, определяющими формирование фонда заработной платы.

Нормативный годовой фонд заработной платы формируется с учетом районного коэффициента и процентной надбавки за непрерывный стаж работы в организациях, расположенных в районах Крайнего Севера и приравненных к ним местностях, в южных районах области, установленных законодательством.

Руководитель службы



А.Р. Халиулин

**Расчет распределения субвенции на осуществление отдельных областных
государственных полномочий в области регулирования тарифов в области обращения с твердыми коммунальными отходами
на 2022 год и плановый период 2023 и 2024 годов**

№ п/п	Муниципальное образование	Количество регулируемых организаций	Количество муниципальных служащих при норме 18 организаций в год (гр.3:18)	Нормативный ФОТ (гр. 4 *4637 руб.*86.5 окладов), руб.	Районный коэффициент и северная надбавка	Годовой нормативный ФОТ с районным коэффициентом и страховым взносом 30,2% (гр.5*гр.6* 1,302), руб.	Материальные затраты, 5% от ФОТ (гр.7*5%), руб.	Итого сумма субвенций по расчету на год ((гр.7+гр.8)/1000), тыс. руб.	Сумма субвенций на 2022 год, тыс. руб.	Сумма субвенций на 2023 год, тыс. руб.	Сумма субвенций на 2024 год, тыс. руб.
1	2	3	4	5	6	7	8	9	10	11	12
1	Муниципальное образование города Братска	1	0,06	24 066	1,9	59 534	2 977	62,5	56,3	56,3	56,3
2	город Иркутск	1	0,06	24 066	1,6	50 134	2 507	52,6	47,3	47,3	47,3
3	Муниципальное образование "город Свирск"	1	0,06	24 066	1,6	50 134	2 507	52,6	47,3	47,3	47,3
4	Муниципальное образование город Усть-Илимск	1	0,06	24 066	2,1	65 801	3 290	69,1	62,2	62,2	62,2
5	Муниципальное образование "город Черемхово"	1	0,06	24 066	1,6	50 134	2 507	52,6	47,3	47,3	47,3
6	Муниципальное образование "Ангарский городской округ"	1	0,06	24 066	1,6	50 134	2 507	52,6	47,3	47,3	47,3
7	Бодайбинское муниципальное образование	1	0,06	24 066	2,2	68 935	3 447	72,4	65,2	65,2	65,2
8	Вихоревское муниципальное образование	1	0,06	24 066	1,9	59 534	2 977	62,5	56,3	56,3	56,3
9	Заларинское муниципальное образование	1	0,06	24 066	1,6	50 134	2 507	52,6	47,3	47,3	47,3
10	Еланцынское муниципальное образование	1	0,06	24 066	1,6	50 134	2 507	52,6	47,3	47,3	47,3
11	Усть-Кутское муниципальное образование (городское поселение)	1	0,06	24 066	2,2	68 935	3 447	72,4	65,3	65,3	65,3
	Итого Иркутская область	11	0,66	264 726		623 543	31 180	654,5	589,1	589,1	589,1

Руководитель службы по тарифам Иркутской области

А.Р. Халиулин

СОГЛАСОВАНО:

Министр труда и занятости Иркутской области

К.М. Клоков

**МЕТОДИКА РАСЧЕТА
НОРМАТИВОВ ДЛЯ ОПРЕДЕЛЕНИЯ ОБЩЕГО ОБЪЕМА СУБВЕНЦИЙ,
ПРЕДОСТАВЛЯЕМЫХ МЕСТНЫМ БЮДЖЕТАМ ИЗ ОБЛАСТНОГО БЮДЖЕТА
ДЛЯ ОСУЩЕСТВЛЕНИЯ ОТДЕЛЬНЫХ ОБЛАСТНЫХ ГОСУДАРСТВЕННЫХ
ПОЛНОМОЧИЙ В СФЕРЕ ВОДОСНАБЖЕНИЯ И ВОДООТВЕДЕНИЯ**

1. Настоящий расчет применяется в целях определения объема субвенций, предоставляемых местным бюджетам на осуществление органами местного самоуправления муниципальных образований Иркутской области (далее - органы местного самоуправления) отдельных областных государственных полномочий в сфере водоснабжения и водоотведения (далее - государственные полномочия).

2. Объем субвенции, предоставляемой местному бюджету из областного бюджета на осуществление государственных полномочий *i*-го муниципального образования (S_i), рассчитывается по следующей формуле:

$$S_i = N_i \times O \times F + D + M,$$

где N_i - нормативная численность муниципальных служащих, исполняющих государственные полномочия, в *i*-м муниципальном образовании;

O - средний должностной оклад муниципального служащего, исполняющего государственные полномочия;

F - количество должностных окладов, учитываемых при формировании расходов областного бюджета на соответствующий финансовый год на оплату труда муниципальных служащих, исполняющих государственные полномочия;

D - начисления на оплату труда муниципальных служащих, исполняющих государственные полномочия;

M - материальные затраты, необходимые для осуществления государственных полномочий. Объем материальных затрат определяется из расчета 5% нормативного годового фонда оплаты труда с учетом районного коэффициента и процентной надбавки за непрерывный стаж работы в организациях, расположенных в районах Крайнего Севера и приравненных к ним местностях, в южных районах Иркутской области (далее - область), а также начислений на оплату труда.

3. Показатели определяются уполномоченным органом государственной власти области.

Показатель D устанавливается в соответствии с законодательством.

Нормативная численность муниципальных служащих, исполняющих государственные полномочия, определяется из расчета не более чем 1 муниципальный служащий на 18 организаций, в отношении которых осуществляется регулирование тарифов.

Количество организаций, в отношении которых осуществляется регулирование тарифов, определяется на основе данных об этих организациях, представленных органами местного самоуправления за предшествующий год, отдельно по каждому виду регулируемой деятельности (горячее водоснабжение, холодное водоснабжение, водоотведение).

Показатели, касающиеся формирования фонда оплаты труда, согласовываются исполнительным органом государственной власти области, осуществляющим функции по управлению в области труда.


Расчет среднего должностного оклада муниципального служащего, исполняющего государственные полномочия, определяется суммированием долей должностных окладов согласно следующей схеме:

Наименование должности муниципальной службы	%
Главный специалист	1
Ведущий специалист	1
Специалист I категории	44
Специалист II категории	34
Специалист	20
Итого:	100

Норматив формирования годового фонда оплаты труда муниципальных служащих, исполняющих государственные полномочия, применяется в соответствии с нормативными правовыми актами области, определяющими формирование фонда заработной платы.

Нормативный годовой фонд заработной платы формируется с учетом районного коэффициента и процентной надбавки за непрерывный стаж работы в организациях, расположенных в районах Крайнего Севера и приравненных к ним местностях, в южных районах области, установленных законодательством.

Руководитель службы



А.Р. Халиулин

**Расчет распределения субвенции на осуществление отдельных областных
государственных полномочий в сфере водоснабжения и водоотведения
на 2022 год и плановый период 2023 и 2024 годов**

№ п/п	Муниципальное образование	Количество регулируемых организаций	Количество муниципальных служащих при норме 18 организаций в год (гр.3:18)	Нормативный ФОТ (гр. 4 *4637 руб.*86,5 окладов), руб.	Районный коэффициент и северная надбавка	Годовой нормативный ФОТ с районным коэффициентом и страховым взносом 30,2% (гр.5*гр.6* 1,302), руб.	Материальные затраты, 5% от ФОТ (гр.7*5%), руб.	Итого сумма субвенций по расчету на год ((гр.7+гр.8)/1000), тыс. руб.	Сумма субвенций на 2022 год, тыс. руб.	Сумма субвенций на 2023 год, тыс. руб.	Сумма субвенций на 2024 год, тыс. руб.
1	2	3	4	5	6	7	8	9	10	11	12
1	Муниципальное образование города Братска	8	0,44	176 484	1,9	436 586	21 829	458,4	412,6	412,6	412,6
2	Зиминское городское муниципальное образование	2	0,11	44 121	1,6	91 913	4 596	96,5	86,9	86,9	86,9
3	город Иркутск	13	0,72	288 792	1,6	601 611	30 081	631,7	568,7	568,7	568,7
4	Муниципальное образование "город Саянск"	4	0,22	88 242	1,6	183 826	9 191	193,0	173,7	173,7	173,7
5	Муниципальное образование - "город Тулун"	3	0,17	68 187	1,6	142 047	7 102	149,1	134,2	134,2	134,2
6	Муниципальное образование "город Свирск"	2	0,11	44 121	1,6	91 913	4 596	96,5	86,9	86,9	86,9
7	город Усолье-Сибирское	5	0,28	112 308	1,6	233 960	11 698	245,7	221,2	221,2	221,2
8	Муниципальное образование город Усть-Илимск	3	0,17	68 187	2,1	186 437	9 322	195,8	176,3	176,3	176,3
9	Муниципальное образование "город Черемхово"	2	0,11	44 121	1,6	91 913	4 596	96,5	86,9	86,9	86,9
10	Муниципальное образование "Ангарский городской округ"	7	0,39	156 429	1,6	325 873	16 294	342,2	308,0	308,0	308,0
11	Биритское муниципальное образование	1	0,06	24 066	1,6	50 134	2 507	52,6	47,3	47,3	47,3
12	Заславское муниципальное образование	1	0,06	24 066	1,6	50 134	2 507	52,6	47,3	47,3	47,3
13	Коноваловское муниципальное образование	1	0,06	24 066	1,6	50 134	2 507	52,6	47,3	47,3	47,3
14	Кумарейское муниципальное образование	1	0,06	24 066	1,6	50 134	2 507	52,6	47,3	47,3	47,3
15	Шарагайское муниципальное образование	1	0,06	24 066	1,6	50 134	2 507	52,6	47,3	47,3	47,3
16	Артемовское муниципальное образование	1	0,06	24 066	2,2	68 935	3 447	72,4	65,2	65,2	65,2
17	Балахнинское муниципальное образование	1	0,06	24 066	2,2	68 935	3 447	72,4	65,2	65,2	65,2

№ п/п	Муниципальное образование	Количество регулируемых организаций	Количество муниципальных служащих при норме 18 организаций в год (гр.3:18)	Нормативный ФОТ (гр. 4 *4637 руб.*86,5 окладов), руб.	Районный коэффициент и северная надбавка	Годовой нормативный ФОТ с районным коэффициентом и страховым взносом 30,2% (гр.5*гр.6*1,302), руб.	Материальные затраты, 5% от ФОТ (гр.7*5%), руб.	Итого сумма субвенций по расчету на год ((гр.7+гр.8)/1000), тыс. руб.	Сумма субвенций на 2022 год, тыс. руб.	Сумма субвенций на 2023 год, тыс. руб.	Сумма субвенций на 2024 год, тыс. руб.
1	2	3	4	5	6	7	8	9	10	11	12
18	Бодайбинское муниципальное образование	2	0,11	44 121	2,2	126 380	6 319	132,7	119,5	119,5	119,5
19	Жуинское муниципальное образование	2	0,11	44 121	2,2	126 380	6 319	132,7	119,5	119,5	119,5
20	Кропоткинское муниципальное образование	1	0,06	24 066	2,2	68 935	3 447	72,4	65,2	65,2	65,2
21	Мамаканское муниципальное образование	2	0,11	44 121	2,2	126 380	6 319	132,7	119,5	119,5	119,5
22	Большеокинское муниципальное образование	1	0,06	24 066	1,9	59 534	2 977	62,5	56,3	56,3	56,3
23	Вихоревское муниципальное образование	2	0,11	44 121	1,9	109 147	5 457	114,6	103,2	103,2	103,2
24	Илирское муниципальное образование	1	0,06	24 066	1,9	59 534	2 977	62,5	56,3	56,3	56,3
25	Кежемское муниципальное образование	1	0,06	24 066	1,9	59 534	2 977	62,5	56,3	56,3	56,3
26	Покоснинское муниципальное образование	2	0,11	44 121	1,9	109 147	5 457	114,6	103,2	103,2	103,2
27	Прибойнинское муниципальное образование	1	0,06	24 066	1,9	59 534	2 977	62,5	56,3	56,3	56,3
28	Прибрежнинское муниципальное образование	1	0,06	24 066	1,9	59 534	2 977	62,5	56,3	56,3	56,3
29	Харанжинское муниципальное образование	1	0,06	24 066	1,9	59 534	2 977	62,5	56,3	56,3	56,3
30	Шумиловское муниципальное образование	1	0,06	24 066	1,9	59 534	2 977	62,5	56,3	56,3	56,3
31	Жигаловское муниципальное образование	2	0,11	44 121	1,8	103 402	5 170	108,6	97,8	97,8	97,8
32	Бажирское муниципальное образование	1	0,06	24 066	1,6	50 134	2 507	52,6	47,3	47,3	47,3
33	Веренское муниципальное образование	1	0,06	24 066	1,6	50 134	2 507	52,6	47,3	47,3	47,3
34	Заларинское муниципальное образование	3	0,17	68 187	1,6	142 047	7 102	149,1	134,2	134,2	134,2
35	Моисеевское муниципальное образование	1	0,06	24 066	1,6	50 134	2 507	52,6	47,3	47,3	47,3
36	Мойганское муниципальное образование	1	0,06	24 066	1,6	50 134	2 507	52,6	47,3	47,3	47,3

№ п/п	Муниципальное образование	Количество регулируемых организаций	Количество муниципальных служащих при норме 18 организаций в год (гр.3:18)	Нормативный ФОТ (гр. 4 *4637 руб.*86,5 окладов), руб.	Районный коэффициент и северная надбавка	Годовой нормативный ФОТ с районным коэффициентом и страховым взносом 30,2% (гр.5*гр.6*1,302), руб.	Материальные затраты, 5% от ФОТ (гр.7*5%), руб.	Итого сумма субвенций по расчету на год ((гр.7+гр.8)/1000), тыс. руб.	Сумма субвенций на 2022 год, тыс. руб.	Сумма субвенций на 2023 год, тыс. руб.	Сумма субвенций на 2024 год, тыс. руб.
1	2	3	4	5	6	7	8	9	10	11	12
37	Троицкое муниципальное образование	1	0,06	24 066	1,6	50 134	2 507	52,6	47,3	47,3	47,3
38	Тыретское муниципальное образование	3	0,17	68 187	1,6	142 047	7 102	149,1	134,2	134,2	134,2
39	Ханжиновское муниципальное образование	1	0,06	24 066	1,6	50 134	2 507	52,6	47,3	47,3	47,3
40	Холмогойское сельское поселение	1	0,06	24 066	1,6	50 134	2 507	52,6	47,3	47,3	47,3
41	Хор-Тагнинское муниципальное образование	1	0,06	24 066	1,6	50 134	2 507	52,6	47,3	47,3	47,3
42	Батаминское муниципальное образование	1	0,06	24 066	1,6	50 134	2 507	52,6	47,3	47,3	47,3
43	Кимильтейское муниципальное образование	1	0,06	24 066	1,6	50 134	2 507	52,6	47,3	47,3	47,3
44	Масляногорское муниципальное образование	1	0,06	24 066	1,6	50 134	2 507	52,6	47,3	47,3	47,3
45	Покровское муниципальное образование	1	0,06	24 066	1,6	50 134	2 507	52,6	47,3	47,3	47,3
46	Услонское муниципальное образование	1	0,06	24 066	1,6	50 134	2 507	52,6	47,3	47,3	47,3
47	Ухтуйское муниципальное образование	1	0,06	24 066	1,6	50 134	2 507	52,6	47,3	47,3	47,3
48	Филипповское муниципальное образование	1	0,06	24 066	1,6	50 134	2 507	52,6	47,3	47,3	47,3
49	Хазанское муниципальное образование	2	0,11	44 121	1,6	91 913	4 596	96,5	86,9	86,9	86,9
50	Харайгунское муниципальное образование	1	0,06	24 066	1,6	50 134	2 507	52,6	47,3	47,3	47,3
51	Голоустненское муниципальное образование	1	0,06	24 066	1,6	50 134	2 507	52,6	47,3	47,3	47,3
52	Карлукское муниципальное образование Иркутского района	1	0,06	24 066	1,6	50 134	2 507	52,6	47,3	47,3	47,3
53	Листвянское муниципальное образование	3	0,17	68 187	1,6	142 047	7 102	149,1	134,2	134,2	134,2
54	Марковское муниципальное образование	3	0,17	68 187	1,6	142 047	7 102	149,1	134,2	134,2	134,2
55	Сосновоборское муниципальное образование	5	0,28	112 308	1,6	233 960	11 698	245,7	221,2	221,2	221,2

№ п/п	Муниципальное образование	Количество регулируемых организаций	Количество муниципальных служащих при норме 18 организаций в год (гр.3:18)	Нормативный ФОТ (гр. 4 *4637 руб.*86,5 окладов), руб.	Районный коэффициент и северная надбавка	Годовой нормативный ФОТ с районным коэффициентом и страховым взносом 30,2% (гр.5*гр.6*1,302), руб.	Материальные затраты, 5% от ФОТ (гр.7*5%), руб.	Итого сумма субвенций по расчету на год ((гр.7+гр.8)/1000), тыс. руб.	Сумма субвенций на 2022 год, тыс. руб.	Сумма субвенций на 2023 год, тыс. руб.	Сумма субвенций на 2024 год, тыс. руб.
1	2	3	4	5	6	7	8	9	10	11	12
56	Кунерминское муниципальное образование	2	0,11	44 121	2,2	126 380	6 319	132,7	119,5	119,5	119,5
57	Магистральнинское муниципальное образование	3	0,17	68 187	2,2	195 315	9 766	205,1	184,6	184,6	184,6
58	Ульканское муниципальное образование	3	0,17	68 187	2,2	195 315	9 766	205,1	184,6	184,6	184,6
59	Ербогаченское муниципальное образование	1	0,06	24 066	2,5	78 335	3 917	82,3	74,1	74,1	74,1
60	Качугское муниципальное образование, городское поселение	1	0,06	24 066	1,8	56 401	2 820	59,2	53,3	53,3	53,3
61	Алексеевское муниципальное образование	2	0,11	44 121	2,2	126 380	6 319	132,7	119,5	119,5	119,5
62	Киренское муниципальное образование	5	0,28	112 308	2,2	321 695	16 085	337,8	304,1	304,1	304,1
63	Криволукское муниципальное образование	1	0,06	24 066	2,2	68 935	3 447	72,4	65,2	65,2	65,2
64	Андрюшинское муниципальное образование	1	0,06	24 066	1,6	50 134	2 507	52,6	47,3	47,3	47,3
65	Иркутское муниципальное образование	1	0,06	24 066	1,6	50 134	2 507	52,6	47,3	47,3	47,3
66	Каразейское муниципальное образование	1	0,06	24 066	1,6	50 134	2 507	52,6	47,3	47,3	47,3
67	Кундуйское муниципальное образование	1	0,06	24 066	1,6	50 134	2 507	52,6	47,3	47,3	47,3
68	Куйтунское муниципальное образование	2	0,11	44 121	1,6	91 913	4 596	96,5	86,9	86,9	86,9
69	Ленинское муниципальное образование	1	0,06	24 066	1,6	50 134	2 507	52,6	47,3	47,3	47,3
70	Чеботарихинское муниципальное образование	1	0,06	24 066	1,6	50 134	2 507	52,6	47,3	47,3	47,3
71	Мамское муниципальное образование	2	0,11	44 121	2,2	126 380	6 319	132,7	119,5	119,5	119,5
72	Березняковское муниципальное образование	2	0,11	44 121	2,1	120 636	6 032	126,7	114,0	114,0	114,0
73	Муниципальное образование "Железногорск-Илимское городское поселение"	4	0,22	88 242	2,1	241 271	12 064	253,3	228,0	228,0	228,0

№ п/п	Муниципальное образование	Количество регулируемых организаций	Количество муниципальных служащих при норме 18 организаций в год (гр.3:18)	Нормативный ФОТ (гр. 4 *4637 руб.*86,5 окладов), руб.	Районный коэффициент и северная надбавка	Годовой нормативный ФОТ с районным коэффициентом и страховым взносом 30,2% (гр.5*гр.6*1,302), руб.	Материальные затраты, 5% от ФОТ (гр.7*5%), руб.	Итого сумма субвенций по расчету на год ((гр.7+гр.8)/1000), тыс. руб.	Сумма субвенций на 2022 год, тыс. руб.	Сумма субвенций на 2023 год, тыс. руб.	Сумма субвенций на 2024 год, тыс. руб.
1	2	3	4	5	6	7	8	9	10	11	12
74	Коршуновское муниципальное образование Нижнеилимского района	2	0,11	44 121	2,1	120 636	6 032	126,7	114,0	114,0	114,0
75	Новоигирминское муниципальное образование	4	0,22	88 242	2,1	241 271	12 064	253,3	228,0	228,0	228,0
76	Новоилимское муниципальное образование	2	0,11	44 121	2,1	120 636	6 032	126,7	114,0	114,0	114,0
77	Радищевское муниципальное образование	2	0,11	44 121	2,1	120 636	6 032	126,7	114,0	114,0	114,0
78	Речушинское муниципальное образование	1	0,06	24 066	2,1	65 801	3 290	69,1	62,2	62,2	62,2
79	Рудногорское муниципальное образование	2	0,11	44 121	2,1	120 636	6 032	126,7	114,0	114,0	114,0
80	Семигорское муниципальное образование	3	0,17	68 187	2,1	186 437	9 322	195,8	176,3	176,3	176,3
81	Янгелевское муниципальное образование	2	0,11	44 121	2,1	120 636	6 032	126,7	114,0	114,0	114,0
82	Алзатайское муниципальное образование	2	0,11	44 121	1,6	91 913	4 596	96,5	86,9	86,9	86,9
83	Нижнеудинское муниципальное образование	4	0,22	88 242	1,6	183 826	9 191	193,0	173,7	173,7	173,7
84	Бугульдейское муниципальное образование	1	0,06	24 066	1,6	50 134	2 507	52,6	47,3	47,3	47,3
85	Еланцынское муниципальное образование	3	0,17	68 187	1,6	142 047	7 102	149,1	134,2	134,2	134,2
86	Онгуренское муниципальное образование	1	0,06	24 066	1,6	50 134	2 507	52,6	47,3	47,3	47,3
87	Хужирское муниципальное образование	1	0,06	24 066	1,6	50 134	2 507	52,6	47,3	47,3	47,3
88	Шара-Тоготское муниципальное образование	1	0,06	24 066	1,6	50 134	2 507	52,6	47,3	47,3	47,3
89	Байкальское муниципальное образование	5	0,28	112 308	1,6	233 960	11 698	245,7	221,2	221,2	221,2
90	Култукское муниципальное образование	2	0,11	44 121	1,6	91 913	4 596	96,5	86,9	86,9	86,9
91	Портбайкальское муниципальное образование	1	0,06	24 066	1,6	50 134	2 507	52,6	47,3	47,3	47,3

№ п/п	Муниципальное образование	Количество регулируемых организаций	Количество муниципальных служащих при норме 18 организаций в год (гр.3:18)	Нормативный ФОТ (гр. 4 *4637 руб.*86,5 окладов), руб.	Районный коэффициент и северная надбавка	Годовой нормативный ФОТ с районным коэффициентом и страховым взносом 30,2% (гр.5*гр.6* 1,302), руб.	Материальные затраты, 5% от ФОТ (гр.7*5%), руб.	Итого сумма субвенций по расчету на год ((гр.7+гр.8)/1000), тыс. руб.	Сумма субвенций на 2022 год, тыс. руб.	Сумма субвенций на 2023 год, тыс. руб.	Сумма субвенций на 2024 год, тыс. руб.
1	2	3	4	5	6	7	8	9	10	11	12
92	Слюдянское муниципальное образование	2	0,11	44 121	1,6	91 913	4 596	96,5	86,9	86,9	86,9
93	Утуликское муниципальное образование	1	0,06	24 066	1,6	50 134	2 507	52,6	47,3	47,3	47,3
94	Березовское муниципальное образование	1	0,06	24 066	1,6	50 134	2 507	52,6	47,3	47,3	47,3
95	Бирюсинское муниципальное образование "Бирюсинское городское поселение"	3	0,17	68 187	1,6	142 047	7 102	149,1	134,2	134,2	134,2
96	Квитокское муниципальное образование	4	0,22	88 242	1,6	183 826	9 191	193,0	173,7	173,7	173,7
97	Новобирюсинское муниципальное образование	1	0,06	24 066	1,6	50 134	2 507	52,6	47,3	47,3	47,3
98	Тайшетское муниципальное образование "Тайшетское городское поселение"	4	0,22	88 242	1,6	183 826	9 191	193,0	173,7	173,7	173,7
99	Тамгачетское муниципальное образование	1	0,06	24 066	1,6	50 134	2 507	52,6	47,3	47,3	47,3
100	Азейское муниципальное образование	1	0,06	24 066	1,6	50 134	2 507	52,6	47,3	47,3	47,3
101	Алгатуйское муниципальное образование	2	0,11	44 121	1,6	91 913	4 596	96,5	86,9	86,9	86,9
102	Котикское муниципальное образование	1	0,06	24 066	1,6	50 134	2 507	52,6	47,3	47,3	47,3
103	Белореченское муниципальное образование	3	0,17	68 187	1,6	142 047	7 102	149,1	134,2	134,2	134,2
104	Железнодорожное муниципальное образование Усольского района	1	0,06	24 066	1,6	50 134	2 507	52,6	47,3	47,3	47,3
105	Мишелевское муниципальное образование	1	0,06	24 066	1,6	50 134	2 507	52,6	47,3	47,3	47,3
106	Новомальтинское муниципальное образование	2	0,11	44 121	1,6	91 913	4 596	96,5	86,9	86,9	86,9
107	Тайтурское муниципальное образование	2	0,11	44 121	1,6	91 913	4 596	96,5	86,9	86,9	86,9
108	Бадарминское муниципальное образование	1	0,06	24 066	2,1	65 801	3 290	69,1	62,2	62,2	62,2
109	Ершовское муниципальное образование	1	0,06	24 066	2,1	65 801	3 290	69,1	62,2	62,2	62,2

№ п/п	Муниципальное образование	Количество регулируемых организаций	Количество муниципальных служащих при норме 18 организаций в год (гр.3:18)	Нормативный ФОТ (гр. 4 *4637 руб.*86,5 окладов), руб.	Районный коэффициент и северная надбавка	Годовой нормативный ФОТ с районным коэффициентом и страховым взносом 30,2% (гр.5*гр.6*1,302), руб.	Материальные затраты, 5% от ФОТ (гр.7*5%), руб.	Итого сумма субвенций по расчету на год ((гр.7+гр.8)/1000), тыс. руб.	Сумма субвенций на 2022 год, тыс. руб.	Сумма субвенций на 2023 год, тыс. руб.	Сумма субвенций на 2024 год, тыс. руб.
1	2	3	4	5	6	7	8	9	10	11	12
110	Железнодорожное муниципальное образование Усть-Илимского района	3	0,17	68 187	2,1	186 437	9 322	195,8	176,3	176,3	176,3
111	Невонское муниципальное образование	2	0,11	44 121	2,1	120 636	6 032	126,7	114,0	114,0	114,0
112	Подъеланское муниципальное образование	2	0,11	44 121	2,1	120 636	6 032	126,7	114,0	114,0	114,0
113	Седановское муниципальное образование	1	0,06	24 066	2,1	65 801	3 290	69,1	62,2	62,2	62,2
114	Тубинское муниципальное образование	2	0,11	44 121	2,1	120 636	6 032	126,7	114,0	114,0	114,0
115	Эдучанское муниципальное образование	2	0,11	44 121	2,1	120 636	6 032	126,7	114,0	114,0	114,0
116	Звезднинское муниципальное образование	2	0,11	44 121	2,2	126 380	6 319	132,7	119,5	119,5	119,5
117	Нийское муниципальное образование	2	0,11	44 121	2,2	126 380	6 319	132,7	119,5	119,5	119,5
118	Ручейское муниципальное образование	2	0,11	44 121	2,2	126 380	6 319	132,7	119,5	119,5	119,5
119	Усть-Кутское муниципальное образование (городское поселение)	8	0,44	176 484	2,2	505 521	25 276	530,8	477,9	477,9	477,9
120	Янтальское муниципальное образование	2	0,11	44 121	2,2	126 380	6 319	132,7	119,5	119,5	119,5
121	Мальшевское муниципальное образование	1	0,06	24 066	1,6	50 134	2 507	52,6	47,3	47,3	47,3
122	Молькинское муниципальное образование	1	0,06	24 066	1,6	50 134	2 507	52,6	47,3	47,3	47,3
123	Подволоченское муниципальное образование	1	0,06	24 066	1,6	50 134	2 507	52,6	47,3	47,3	47,3
124	Светлолобовское муниципальное образование	2	0,11	44 121	1,6	91 913	4 596	96,5	86,9	86,9	86,9
125	Усть-Удинское муниципальное образование	2	0,11	44 121	1,6	91 913	4 596	96,5	86,9	86,9	86,9
126	Юголокское муниципальное образование	1	0,06	24 066	1,6	50 134	2 507	52,6	47,3	47,3	47,3
127	Лесогорское муниципальное образование	3	0,17	68 187	1,6	142 047	7 102	149,1	134,2	134,2	134,2
128	Новочунское муниципальное образование	1	0,06	24 066	1,6	50 134	2 507	52,6	47,3	47,3	47,3

№ п/п	Муниципальное образование	Количество регулируемых организаций	Количество муниципальных служащих при норме 18 организаций в год (гр.3:18)	Нормативный ФОТ (гр. 4 *4637 руб.*86,5 окладов), руб.	Районный коэффициент и северная надбавка	Годовой нормативный ФОТ с районным коэффициентом и страховым взносом 30,2% (гр.5*гр.6*1,302), руб.	Материальные затраты, 5% от ФОТ (гр.7*5%), руб.	Итого сумма субвенций по расчету на год ((гр.7+гр.8)/1000), тыс. руб.	Сумма субвенций на 2022 год, тыс. руб.	Сумма субвенций на 2023 год, тыс. руб.	Сумма субвенций на 2024 год, тыс. руб.
1	2	3	4	5	6	7	8	9	10	11	12
129	Чунское муниципальное образование	2	0,11	44 121	1,6	91 913	4 596	96,5	86,9	86,9	86,9
130	Большелугское муниципальное образование	1	0,06	24 066	1,6	50 134	2 507	52,6	47,3	47,3	47,3
131	Муниципальное образование "город Шелехов"	3	0,17	68 187	1,6	142 047	7 102	149,1	134,2	134,2	134,2
132	Муниципальное образование "Аларь"	1	0,06	24 066	1,6	50 134	2 507	52,6	47,3	47,3	47,3
133	Муниципальное образование "Ангарский"	1	0,06	24 066	1,6	50 134	2 507	52,6	47,3	47,3	47,3
134	Муниципальное образование "Забитуй"	1	0,06	24 066	1,6	50 134	2 507	52,6	47,3	47,3	47,3
135	Муниципальное образование "Кутулик"	3	0,17	68 187	1,6	142 047	7 102	149,1	134,2	134,2	134,2
136	Муниципальное образование "Нельхай"	1	0,06	24 066	1,6	50 134	2 507	52,6	47,3	47,3	47,3
137	Муниципальное образование "Баяндай"	2	0,11	44 121	1,6	91 913	4 596	96,5	86,9	86,9	86,9
138	Муниципальное образование "Гяханы"	1	0,06	24 066	1,6	50 134	2 507	52,6	47,3	47,3	47,3
139	Муниципальное образование "Люры"	1	0,06	24 066	1,6	50 134	2 507	52,6	47,3	47,3	47,3
140	Муниципальное образование "Бохан"	1	0,06	24 066	1,6	50 134	2 507	52,6	47,3	47,3	47,3
141	Муниципальное образование "Буреть"	1	0,06	24 066	1,6	50 134	2 507	52,6	47,3	47,3	47,3
142	Муниципальное образование "Казачье"	1	0,06	24 066	1,6	50 134	2 507	52,6	47,3	47,3	47,3
143	Муниципальное образование "Каменка"	1	0,06	24 066	1,6	50 134	2 507	52,6	47,3	47,3	47,3
144	Муниципальное образование "Новая Ида"	1	0,06	24 066	1,6	50 134	2 507	52,6	47,3	47,3	47,3
145	Муниципальное образование "Олонки"	1	0,06	24 066	1,6	50 134	2 507	52,6	47,3	47,3	47,3
146	Муниципальное образование "Тараса"	1	0,06	24 066	1,6	50 134	2 507	52,6	47,3	47,3	47,3
147	Муниципальное образование "Укыр"	1	0,06	24 066	1,6	50 134	2 507	52,6	47,3	47,3	47,3
148	Муниципальное образование "Хохорск"	1	0,06	24 066	1,6	50 134	2 507	52,6	47,3	47,3	47,3

№ п/п	Муниципальное образование	Количество регулируемых организаций	Количество муниципальных служащих при норме 18 организаций в год (гр.3:18)	Нормативный ФОТ (гр. 4 *4637 руб.*86,5 окладов), руб.	Районный коэффициент и северная надбавка	Годовой нормативный ФОТ с районным коэффициентом и страховым взносом 30,2% (гр.5*гр.6*1,302), руб.	Материальные затраты, 5% от ФОТ (гр.7*5%), руб.	Итого сумма субвенций по расчету на год ((гр.7+гр.8)/1000), тыс. руб.	Сумма субвенций на 2022 год, тыс. руб.	Сумма субвенций на 2023 год, тыс. руб.	Сумма субвенций на 2024 год, тыс. руб.
1	2	3	4	5	6	7	8	9	10	11	12
149	Муниципальное образование "Алтарик"	1	0,06	24 066	1,6	50 134	2 507	52,6	47,3	47,3	47,3
150	Муниципальное образование "Новоленино"	1	0,06	24 066	1,6	50 134	2 507	52,6	47,3	47,3	47,3
151	Муниципальное образование "Новонукутское"	2	0,11	44 121	1,6	91 913	4 596	96,5	86,9	86,9	86,9
152	Муниципальное образование "Хадахан"	1	0,06	24 066	1,6	50 134	2 507	52,6	47,3	47,3	47,3
153	Муниципальное образование "Целинный"	1	0,06	24 066	1,6	50 134	2 507	52,6	47,3	47,3	47,3
154	Муниципальное образование "Бильчир"	1	0,06	24 066	1,6	50 134	2 507	52,6	47,3	47,3	47,3
155	Муниципальное образование "Ирхидей"	1	0,06	24 066	1,6	50 134	2 507	52,6	47,3	47,3	47,3
156	Муниципальное образование "Майск"	1	0,06	24 066	1,6	50 134	2 507	52,6	47,3	47,3	47,3
157	Муниципальное образование "Ново-Ленино"	1	0,06	24 066	1,6	50 134	2 507	52,6	47,3	47,3	47,3
158	Муниципальное образование "Обуса"	1	0,06	24 066	1,6	50 134	2 507	52,6	47,3	47,3	47,3
159	Муниципальное образование "Оса"	2	0,11	44 121	1,6	91 913	4 596	96,5	86,9	86,9	86,9
160	Муниципальное образование "Поселок Приморский"	1	0,06	24 066	1,6	50 134	2 507	52,6	47,3	47,3	47,3
161	Муниципальное образование "Улейское"	1	0,06	24 066	1,6	50 134	2 507	52,6	47,3	47,3	47,3
162	Муниципальное образование "Усть-Алтан"	1	0,06	24 066	1,6	50 134	2 507	52,6	47,3	47,3	47,3
163	Муниципальное образование "Ахинское"	1	0,06	24 066	1,6	50 134	2 507	52,6	47,3	47,3	47,3
164	Муниципальное образование "Гаханское"	1	0,06	24 066	1,6	50 134	2 507	52,6	47,3	47,3	47,3
165	Муниципальное образование "Тугутуйское"	1	0,06	24 066	1,6	50 134	2 507	52,6	47,3	47,3	47,3
166	Муниципальное образование "Усть-Ордынское"	2	0,11	44 121	1,6	91 913	4 596	96,5	86,9	86,9	86,9

№ п/п	Муниципальное образование	Количество регулируемых организаций	Количество муниципальных служащих при норме 18 организаций в год (гр.3:18)	Нормативный ФОТ (гр. 4 *4637 руб.*86,5 окладов), руб.	Районный коэффициент и северная надбавка	Годовой нормативный ФОТ с районным коэффициентом и страховым взносом 30,2% (гр.5*гр.6*1,302), руб.	Материальные затраты, 5% от ФОТ (гр.7*5%), руб.	Итого сумма субвенций по расчету на год ((гр.7+гр.8)/1000), тыс. руб.	Сумма субвенций на 2022 год, тыс. руб.	Сумма субвенций на 2023 год, тыс. руб.	Сумма субвенций на 2024 год, тыс. руб.
1	2	3	4	5	6	7	8	9	10	11	12
167	Муниципальное образование "Харазаргайское"	1	0,06	24 066	1,6	50 134	2 507	52,6	47,3	47,3	47,3
	Итого Иркутская область	306	17,42	6 987 162		16 120 764	806 070	16 923,5	15 231,2	15 231,2	15 231,2

Руководитель службы по тарифам Иркутской области



А.Р. Халиулин

СОГЛАСОВАНО:

Министр труда и занятости Иркутской области



К.М. Клоков



Способ расчета

нормативов для определения общего объема субвенций, предоставляемых местным бюджетам из областного бюджета для осуществления отдельных областных государственных полномочий по организации мероприятий при осуществлении деятельности по обращению с собаками и кошками без владельцев

1. Настоящий способ расчета применяется в целях определения общего объема субвенций, предоставляемых местным бюджетам из областного бюджета для осуществления отдельных областных государственных полномочий по организации мероприятий при осуществлении деятельности по обращению с собаками и кошками без владельцев (далее - государственные полномочия).

2. Объем субвенции бюджету j -го муниципального образования на осуществление государственных полномочий определяется по следующей формуле:

$$S_j = P_{\text{отлов}} + P_{\text{трансп (отлов)}} + P_{\text{содерж}} + P_{\text{трансп (возвр)}},$$

где S_j - объем субвенции бюджету j -го муниципального образования на осуществление государственных полномочий (рублей);

$P_{\text{отлов}}$ - расчетная стоимость услуг по отлову собак и кошек без владельцев;

$P_{\text{трансп (отлов)}}$ - расчетная стоимость услуг по транспортировке собак и кошек без владельцев в приют для животных;

$P_{\text{содерж}}$ - расчетная стоимость услуг по содержанию собак и кошек без владельцев;

$P_{\text{трансп (возвр)}}$ - расчетная стоимость услуг по транспортировке собак и кошек без владельцев в целях возврата на прежние места их обитания.

$P_{\text{отлов}}$, $P_{\text{трансп (отлов)}}$, $P_{\text{содерж}}$, $P_{\text{трансп (возвр)}}$ определяются по формулам, указанным в подпунктах 1 - 4 настоящего пункта, исходя из расчетной стоимости единицы услуги:

1) расчетная стоимость услуг по отлову собак и кошек без владельцев определяется по формуле:

$$P_{\text{отлов}} = (K_c \times C1c) + (K_k \times C1k),$$

где K_c , K_k - количество собак (K_c) и кошек (K_k) без владельцев (единиц) (исходя из данных мониторинга, проводимого в порядке, установленном уполномоченным органом, в году, предшествующем планируемому);

C^1_c - средняя стоимость услуги по отлову собак без владельцев (рублей), в том числе ведение видеозаписи процесса отлова собак без владельцев и ее хранение, по нормативу, установленному уполномоченным органом;

C^1_k - средняя стоимость услуги по отлову кошек без владельцев (рублей), в том числе ведение видеозаписи процесса отлова кошек без владельцев и ее хранение, по нормативу, установленному уполномоченным органом;

2) расчетная стоимость услуг по транспортировке собак и кошек без владельцев в приют для животных определяется по формуле:

$$P_{\text{трансп (отлов)}} = C^2_0 \times S,$$

где C^2_0 - средняя стоимость услуги по транспортировке собак и кошек без владельцев в приют для животных по нормативу, установленному уполномоченным органом;

S - средний размер пробега транспортного средства в год (километров), установленный уполномоченным органом, рассчитанный с учетом данных мониторинга количества собак и кошек без владельцев j -го муниципального образования;

3) расчетная стоимость услуг по содержанию собак и кошек без владельцев определяется по формуле:

$$P_{\text{содерж}} = (K_c \times C^3_c) + (K_k \times C^3_k),$$

где K_c , K_k - количество собак (K_c) и кошек (K_k) без владельцев (единиц) (исходя из данных мониторинга, проводимого в порядке, установленном уполномоченным органом, в году, предшествующем планируемому);

C^3_c - средняя стоимость услуги по содержанию собак без владельцев в приютах для животных по нормативу, установленному уполномоченным органом, которая определяется по формуле:

$$C^3_c = C^1_c + C^2_c + C^3_c + (C^4_c \times X) + (C^5_c \times X) + C^6_c + C^7_c + C^8_c,$$

где C^1_c - средняя стоимость услуги по поддержанию надлежащих условий жизнедеятельности собак без владельцев по нормативу, установленному уполномоченным органом;

$C^2с$ - средняя стоимость услуги по проведению осмотра собак без владельцев, их карантинированию, оказанию им ветеринарной помощи, вакцинации против бешенства и иных заболеваний, опасных для человека и животных, по нормативу, установленному уполномоченным органом;

$C^3с$ - средняя стоимость услуги по стерилизации собак без владельцев по нормативу, установленному уполномоченным органом;

$C^4с$ - средняя стоимость услуги по умерщвлению собак без владельцев по нормативу, установленному уполномоченным органом;

$C^5с$ - средняя стоимость услуги по уничтожению трупов собак без владельцев по нормативу, установленному уполномоченным органом;

$C^6с$ - средняя стоимость услуги по осуществлению учета собак без владельцев, маркирования неснимаемыми и несмываемыми метками по нормативу, установленному уполномоченным органом;

$C^7с$ - средняя стоимость услуги по поиску новых владельцев поступившим в приюты для животных собакам без владельцев, в том числе размещению в информационно-телекоммуникационной сети "Интернет" сведений, в порядке и по нормативу, установленным уполномоченным органом;

$C^8с$ - средняя стоимость услуги по размещению в приютах для животных и содержанию в них собак без владельцев, которые не могут быть возвращены на прежние места их обитания, до момента передачи таких животных новым владельцам или наступления естественной смерти таких животных по нормативу, установленному уполномоченным органом;

X - коэффициент, определяющий количество собак без владельцев, в отношении которых осуществляется умерщвление в соответствии с федеральным законодательством, количество подлежащих уничтожению трупов собак, устанавливаемый уполномоченным органом;

$C^3к$ - средняя стоимость услуги по содержанию кошек без владельцев в приютах для животных по нормативу, установленному уполномоченным органом, которая определяется по формуле:

$$C^3к = C^1к + C^2к + C^3к + (C^4к \times X) + \\ + (C^5к \times X) + C^6к + C^7к + C^8к,$$

где $C^1к$ - средняя стоимость услуги по поддержанию надлежащих условий жизнедеятельности кошек без владельцев по нормативу, установленному уполномоченным органом;

$C^2к$ - средняя стоимость услуги по проведению осмотра кошек без владельцев, их карантинированию, оказанию им ветеринарной помощи,

вакцинации против бешенства и иных заболеваний, опасных для человека и животных, по нормативу, установленному уполномоченным органом;

C^3_k - средняя стоимость услуги по стерилизации кошек без владельцев по нормативу, установленному уполномоченным органом;

C^4_k - средняя стоимость услуги по умерщвлению кошек без владельцев по нормативу, установленному уполномоченным органом;

C^5_k - средняя стоимость услуги по уничтожению трупов кошек без владельцев по нормативу, установленному уполномоченным органом;

C^6_k - средняя стоимость услуги по осуществлению учета кошек без владельцев, маркирования неснимаемыми и несмываемыми метками по нормативу, установленному уполномоченным органом;

C^7_k - средняя стоимость услуги по поиску новых владельцев поступившим в приюты для животных кошкам без владельцев, в том числе размещению в информационно-телекоммуникационной сети "Интернет" сведений, в порядке и по нормативу, установленным уполномоченным органом;

C^8_k - средняя стоимость услуги по размещению в приютах для животных и содержанию в них кошек без владельцев, которые не могут быть возвращены на прежние места их обитания, до момента передачи таких животных новым владельцам или наступления естественной смерти таких животных по нормативу, установленному уполномоченным органом;

X - коэффициент, определяющий количество кошек без владельцев, в отношении которых осуществляется умерщвление в соответствии с федеральным законодательством, количество подлежащих уничтожению трупов кошек, устанавливаемый уполномоченным органом;

4) расчетная стоимость услуг по транспортировке собак и кошек без владельцев в целях возврата на прежние места их обитания определяется по формуле:

$$P_{\text{трансп (возвр)}} = C_{2в} \times S;$$

где $C_{2в}$ - средняя стоимость услуги по возврату собак и кошек без владельцев на прежние места их обитания (рублей), в том числе ведение видеозаписи процесса возврата собак и кошек без владельцев и ее хранение, по нормативу, установленному уполномоченным органом;

S - средний размер пробега транспортного средства в год (километров), установленный уполномоченным органом, рассчитанный с учетом данных мониторинга количества собак и кошек без владельцев j-го муниципального образования.

3. Порядок расчета средней стоимости услуг, а также коэффициентов, используемых в настоящем способе расчета, устанавливается уполномоченным органом.

Руководитель службы
ветеринарии Иркутской области



Шевченко С.С.

РАСЧЕТ РАСПРЕДЕЛЕНИЯ

субвенций на осуществление отдельных областных государственных полномочий по организации мероприятий при осуществлении деятельности по обращению с собаками и кошками без владельцев на 2022 год и на плановый период 2023 и 2024 годов

№ п/п	Наименование муниципального образования	Количество безнадзорных собак и кошек, единиц	Количество безнадзорных собак, единиц	Количество безнадзорных кошек, единиц	Ср. стоимость услуги по отлову безнадзорных собак и кошек, рублей (норматив)	Ср. ст-сть услуги по трансп-ке безнадзорных собак и кошек в приют, возврата на прежнее в-е, прежнюю среду обитания, рублей (норматив)		Ср. ст-сть услуги по поддержанию мал. усл. жизнедеят-ти безнадзорных собак и кошек, рублей (норматив)		Ср. стоимость услуги по оказанию вет. помощи безнадзорным собакам и кошкам, рублей (норматив)		Ср. стоимость услуги по стерилизации (кастрации) безнадзорных собак и кошек на 1 жив., рублей (норматив)	Ср. стоимость услуги на 1 жив. по умерщвлению безнадзорных собак, рублей (норматив)	Ср. стоимость услуги на 1 жив. по утилизации и захоронению безнадзорных собак и кошек, рублей (норматив)		Ср. стоимость услуги по маркированию безнадзорных собак и кошек, рублей (норматив)	Ср. стоимость услуги по поиску новых владельцев, размещение в ИТС безнадзорных собак и кошек, рублей (норматив)	Ср. ст-сть услуги на 1 жив. по размещению безнадзорных собак и кошек (агрессивных) в приютах (не возвратные), рублей (норматив)		
						C ₁	C ₂	C ₁	C ₂	C ₁	C ₂			C ₁	C ₂			C ₁	C ₂	C ₁
1	2	3	4	5	6	7	8	9	10	11	12	13	14	15	16	17	18	19	20	21
1	Ангарск	251	251	0	885	149	151	2 011	555	636	596	1 089	707	70	315	84	185	134	305	4
2	Иркутск	939	939	0	885	149	151	2 011	555	636	596	1 089	707	70	315	84	185	134	305	4
3	Братск	1 297	1 290	7	885	149	151	2 011	555	636	596	1 089	707	70	315	84	185	134	305	4
4	Зима	625	550	75	885	149	151	2 011	555	636	596	1 089	707	70	315	84	185	134	305	4
5	Саянск	201	111	90	885	149	151	2 011	555	636	596	1 089	707	70	315	84	185	134	305	4
6	Свирск	250	200	50	885	149	151	2 011	555	636	596	1 089	707	70	315	84	185	134	305	4
7	Тулун	827	827	0	885	149	151	2 011	555	636	596	1 089	707	70	315	84	185	134	305	4
8	Усолье-Сибирское	1 047	1 037	10	885	149	151	2 011	555	636	596	1 089	707	70	315	84	185	134	305	4
9	Усть-Илимск	268	253	15	885	149	151	2 011	555	636	596	1 089	707	70	315	84	185	134	305	4
10	Черемхово	950	940	10	885	149	151	2 011	555	636	596	1 089	707	70	315	84	185	134	305	4
11	Аларский район	373	373	0	885	149	151	2 011	555	636	596	1 089	707	70	315	84	185	134	305	4
12	Балаганский район	79	79	0	885	149	151	2 011	555	636	596	1 089	707	70	315	84	185	134	305	4
13	Баяндаевский район	246	199	47	885	149	151	2 011	555	636	596	1 089	707	70	315	84	185	134	305	4
14	Бодайбинский район	265	265	0	885	149	151	2 011	555	636	596	1 089	707	70	315	84	185	134	305	4
15	Боханский район	153	147	6	885	149	151	2 011	555	636	596	1 089	707	70	315	84	185	134	305	4
16	Братский район	435	435	0	885	149	151	2 011	555	636	596	1 089	707	70	315	84	185	134	305	4
17	Жигаловский район	45	45	0	885	149	151	2 011	555	636	596	1 089	707	70	315	84	185	134	305	4
18	Заларинский район	188	146	42	885	149	151	2 011	555	636	596	1 089	707	70	315	84	185	134	305	4
19	Зиминский район	288	286	2	885	149	151	2 011	555	636	596	1 089	707	70	315	84	185	134	305	4
20	Иркутский район	676	662	14	885	149	151	2 011	555	636	596	1 089	707	70	315	84	185	134	305	4
21	Казачинско-Ленский район	297	297	0	885	149	151	2 011	555	636	596	1 089	707	70	315	84	185	134	305	4
22	Катаганский район	20	20	0	885	149	151	2 011	555	636	596	1 089	707	70	315	84	185	134	305	4
23	Качугский район	67	67	0	885	149	151	2 011	555	636	596	1 089	707	70	315	84	185	134	305	4
24	Киренский район	92	92	0	885	149	151	2 011	555	636	596	1 089	707	70	315	84	185	134	305	4
25	Куйтунский район	282	252	30	885	149	151	2 011	555	636	596	1 089	707	70	315	84	185	134	305	4
26	Мамско-Чуйский район	90	53	37	885	149	151	2 011	555	636	596	1 089	707	70	315	84	185	134	305	4
27	Нижнеилимский район	161	135	26	885	149	151	2 011	555	636	596	1 089	707	70	315	84	185	134	305	4
28	Нижнеудинский район	385	343	42	885	149	151	2 011	555	636	596	1 089	707	70	315	84	185	134	305	4
29	Нукутский район	180	180	0	885	149	151	2 011	555	636	596	1 089	707	70	315	84	185	134	305	4
30	Ольхонский район	229	205	24	885	149	151	2 011	555	636	596	1 089	707	70	315	84	185	134	305	4
31	Осинский район	213	213	0	885	149	151	2 011	555	636	596	1 089	707	70	315	84	185	134	305	4
32	Слюдянский район	307	307	0	885	149	151	2 011	555	636	596	1 089	707	70	315	84	185	134	305	4
33	Тайшетский район	323	277	46	885	149	151	2 011	555	636	596	1 089	707	70	315	84	185	134	305	4
34	Тулунский район	168	168	0	885	149	151	2 011	555	636	596	1 089	707	70	315	84	185	134	305	4
35	Усольский район	708	475	233	885	149	151	2 011	555	636	596	1 089	707	70	315	84	185	134	305	4
36	Усть-Илимский район	151	128	23	885	149	151	2 011	555	636	596	1 089	707	70	315	84	185	134	305	4
37	Усть-Кутский район	925	925	0	885	149	151	2 011	555	636	596	1 089	707	70	315	84	185	134	305	4
38	Усть-Удинский район	87	71	16	885	149	151	2 011	555	636	596	1 089	707	70	315	84	185	134	305	4
39	Черемховский район	388	388	0	885	149	151	2 011	555	636	596	1 089	707	70	315	84	185	134	305	4
40	Чунский район	256	216	40	885	149	151	2 011	555	636	596	1 089	707	70	315	84	185	134	305	4
41	Шелеховский район	394	299	95	885	149	151	2 011	555	636	596	1 089	707	70	315	84	185	134	305	4
42	Эхирит-Булагат район	423	417	6	885	149	151	2 011	555	636	596	1 089	707	70	315	84	185	134	305	4
ИТОГО:		15 549	14 563	986	x	x		x	x	x	x	x	x	x	x	x	x	x	x	x

Руководитель



С.С. Шевченко

№ п/п	Наименование муниципального образования	коэф-нт, определяющий кол-во собак и кошек без владельцев, подлежащих утилизации	Средний размер пробега транспортного средства в год, км	Ср. стоимость услуги по содержанию собак без владельцев в приютах, руб.	Ср. стоимость услуги по содержанию кошек без владельцев в приютах, руб.	Расчетная стоимость услуг по отлову безнадзорных животных, руб.	Расчетная стоимость услуг по транспортировке безнадзорных животных в приют, руб.	Расчетная стоимость услуг по содержанию безнадзорных животных в приюте, руб.	Расчетная стоимость услуг по транспортировке безнадзорных животных на прежние места обитания, руб.	Объем субвенции, на год субвенционный, руб.	Объем субвенции на 2022 год, тыс. руб.	Объем субвенции на 2023 год, тыс. руб.	Объем субвенции на 2024 год, тыс. руб.
1	2	22	23=3*2 (Км)	24=9+11+13+15*22+16*22+18+19+20	25=10+12+14+15*22+17*22+18+19+21	26 = 3*6	27=7*23	28=4*24+5*25	29=8*23	30=26+27+28+29	31	32	33
1	Ангарск	0,1	502	4 398,50	2 196	222 135,0	74 798,0	1 104 023,5	75 802,0	1 476 758,5	1 476,8	1 476,8	1 476,8
2	Иркутск	0,1	1 878	4 399	2 196	831 015,0	279 822,0	4 130 191,5	283 578,0	5 524 606,5	5 524,6	5 524,6	5 524,6
3	Братск	0,1	2 594	4 399	2 196	1 147 845,0	386 506,0	5 689 439,8	391 694,0	7 615 484,8	7 615,5	7 615,5	7 615,5
4	Зима	0,1	1 250	4 399	2 196	553 125,0	186 250,0	2 583 905,0	188 750,0	3 512 030,0	3 512,0	3 512,0	3 512,0
5	Саянск	0,1	402	4 399	2 196	177 885,0	59 898,0	685 909,5	60 702,0	984 394,5	984,4	984,4	984,4
6	Свирск	0,1	500	4 399	2 196	221 250,0	74 500,0	989 520,0	75 500,0	1 360 770,0	1 360,8	1 360,8	1 360,8
7	Тулун	0,1	1 654	4 399	2 196	731 895,0	246 446,0	3 637 559,5	249 754,0	4 865 654,5	4 865,7	4 865,7	4 865,7
8	Усолье-Сибирское	0,1	2 094	4 399	2 196	926 595,0	312 006,0	4 583 208,5	316 194,0	6 138 003,5	6 138,0	6 138,0	6 138,0
9	Усть-Илимск	0,1	536	4 399	2 196	237 180,0	79 864,0	1 145 766,5	80 936,0	1 543 746,5	1 543,7	1 543,7	1 543,7
10	Черемхово	0,1	1 900	4 399	2 196	840 750,0	283 100,0	4 156 554,0	286 900,0	5 567 304,0	5 567,3	5 567,3	5 567,3
11	Аларский район	0,1	746	4 399	2 196	330 105,0	111 154,0	1 640 640,5	112 646,0	2 194 545,5	2 194,5	2 194,5	2 194,5
12	Балаганский район	0,1	158	4 399	2 196	69 915,0	23 542,0	347 481,5	23 858,0	464 796,5	464,8	464,8	464,8
13	Баяндаевский район	0,1	492	4 399	2 196	217 710,0	73 308,0	978 532,3	74 292,0	1 343 842,3	1 343,8	1 343,8	1 343,8
14	Бодайбинский район	0,1	530	4 399	2 196	234 525,0	78 970,0	1 165 602,5	80 030,0	1 559 127,5	1 559,1	1 559,1	1 559,1
15	Боханский район	0,1	306	4 399	2 196	135 405,0	45 594,0	659 757,9	46 206,0	886 962,9	887,0	887,0	887,0
16	Братский район	0,1	870	4 399	2 196	384 975,0	129 630,0	1 913 347,5	131 370,0	2 559 322,5	2 559,3	2 559,3	2 559,3
17	Жигаловский район	0,1	90	4 399	2 196	39 825,0	13 410,0	197 932,5	13 590,0	264 757,5	264,8	264,8	264,8
18	Заларинский район	0,1	376	4 399	2 196	166 380,0	56 024,0	734 429,8	56 776,0	1 013 609,8	1 013,6	1 013,6	1 013,6
19	Зиминский район	0,1	576	4 399	2 196	254 880,0	85 824,0	1 262 363,8	86 976,0	1 690 043,8	1 690,0	1 690,0	1 690,0
20	Иркутский район	0,1	1 352	4 399	2 196	598 260,0	201 448,0	2 942 556,6	204 152,0	3 946 416,6	3 946,4	3 946,4	3 946,4
21	Казачинско-Ленский район	0,1	594	4 399	2 196	262 845,0	88 506,0	1 306 354,5	89 694,0	1 747 399,5	1 747,4	1 747,4	1 747,4
22	Катангский район	0,1	40	4 399	2 196	17 700,0	5 960,0	87 970,0	6 040,0	117 670,0	117,7	117,7	117,7
23	Качугский район	0,1	134	4 399	2 196	59 295,0	19 966,0	294 699,5	20 234,0	394 194,5	394,2	394,2	394,2
24	Киренский район	0,1	184	4 399	2 196	81 420,0	27 416,0	404 662,0	27 784,0	541 282,0	541,3	541,3	541,3
25	Куйтунский район	0,1	564	4 399	2 196	249 570,0	84 036,0	1 174 314,0	85 164,0	1 593 084,0	1 593,1	1 593,1	1 593,1
26	Мамско-Чуйский район	0,1	180	4 399	2 196	79 650,0	26 820,0	314 387,3	27 180,0	448 037,3	448,0	448,0	448,0
27	Нижнеилимский район	0,1	322	4 399	2 196	142 485,0	47 978,0	650 903,9	48 622,0	889 988,9	890,0	890,0	890,0
28	Нижнесудинский район	0,1	770	4 399	2 196	340 725,0	114 730,0	1 600 934,3	116 270,0	2 172 659,3	2 172,7	2 172,7	2 172,7
29	Нукутский район	0,1	360	4 399	2 196	159 300,0	53 640,0	791 730,0	54 360,0	1 059 030,0	1 059,0	1 059,0	1 059,0
30	Ольхонский район	0,1	458	4 399	2 196	202 665,0	68 242,0	954 406,1	69 158,0	1 294 471,1	1 294,5	1 294,5	1 294,5
31	Осинский район	0,1	426	4 399	2 196	188 505,0	63 474,0	936 880,5	64 326,0	1 253 185,5	1 253,2	1 253,2	1 253,2
32	Слюдянский район	0,1	614	4 399	2 196	271 695,0	91 486,0	1 350 339,5	92 714,0	1 806 234,5	1 806,2	1 806,2	1 806,2
33	Тайшетский район	0,1	646	4 399	2 196	285 855,0	96 254,0	1 319 418,9	97 546,0	1 799 073,9	1 799,1	1 799,1	1 799,1
34	Тулунский район	0,1	336	4 399	2 196	148 680,0	50 064,0	738 948,0	50 736,0	988 428,0	988,4	988,4	988,4
35	Усольский район	0,1	1 416	4 399	2 196	626 580,0	210 984,0	2 601 048,7	213 816,0	3 652 428,7	3 652,4	3 652,4	3 652,4
36	Усть-Илимский район	0,1	302	4 399	2 196	133 635,0	44 998,0	613 525,2	45 602,0	837 760,2	837,8	837,8	837,8
37	Усть-Кутский район	0,1	1 850	4 399	2 196	818 625,0	275 650,0	4 068 612,5	279 350,0	5 442 237,5	5 442,2	5 442,2	5 442,2
38	Усть-Удинский район	0,1	174	4 399	2 196	76 995,0	25 926,0	347 435,9	26 274,0	476 630,9	476,6	476,6	476,6
39	Черемховский район	0,1	776	4 399	2 196	343 380,0	115 624,0	1 706 618,0	117 176,0	2 282 798,0	2 282,8	2 282,8	2 282,8
40	Чунский район	0,1	512	4 399	2 196	226 560,0	76 288,0	1 037 932,0	77 312,0	1 418 092,0	1 418,1	1 418,1	1 418,1
41	Шелеховский район	0,1	788	4 399	2 196	348 690,0	117 412,0	1 523 809,5	118 988,0	2 108 899,5	2 108,9	2 108,9	2 108,9
42	Эхирит-Булагат район	0,1	846	4 399	2 196	374 355,0	126 054,0	1 847 352,9	127 746,0	2 475 507,9	2 475,5	2 475,5	2 475,5
ИТОГО:		x	x			13 760 865,0	4 633 602,0	66 221 005,9	4 695 798,0	89 311 270,9	89 311,2	89 311,2	89 311,2

Руководитель



С.С. Шевченко

Способ расчета

нормативов для определения общего объема субвенций, предоставляемых местным бюджетам из областного бюджета для осуществления областных государственных полномочий по определению персонального состава и обеспечению деятельности административных комиссий на 2022 год и плановый период 2023 и 2024 годов

Расчет субвенций на осуществление органами местного самоуправления государственных полномочий производится по следующей формуле:

$$S_q = N_q \times O \times F + D + M_z,$$

где S_q - субвенция на осуществление органами местного самоуправления государственных полномочий;

N_q - нормативная численность муниципальных служащих, исполняющих государственные полномочия;

O - средний должностной оклад муниципального служащего;

F - количество должностных окладов, учитываемых при формировании расходов областного бюджета на очередной финансовый год на оплату труда муниципальных служащих, исполняющих государственные полномочия;

D - начисления на оплату труда;

M_z - материальные затраты, необходимые для осуществления государственных полномочий. Объем материальных затрат определяется из расчета 9,2% нормативного годового фонда оплаты труда с учетом районного коэффициента и процентной надбавки за непрерывный стаж работы в организациях, расположенных в районах Крайнего Севера и приравненных к ним местностях, в южных районах области, установленных федеральными нормативными правовыми актами и нормативными правовыми актами области, а также начислений на оплату труда.

Показатели определяются уполномоченным органом государственной власти области.

Показатели, касающиеся формирования фонда оплаты труда, согласовываются исполнительным органом государственной власти области, осуществляющим функции по управлению в области труда.

Расчет среднего должностного оклада муниципального служащего, исполняющего государственные полномочия, определяется суммированием долей должностных окладов согласно следующей схеме:

Наименование должностей муниципальной службы	%
Главный специалист	1
Ведущий специалист	1
Специалист I категории	44
Специалист II категории	34
Специалист	20
Итого:	100

Показатель D устанавливается в соответствии с налоговым законодательством Российской Федерации.

Норматив формирования годового фонда оплаты труда муниципальных служащих, исполняющих государственные полномочия, применяется в соответствии с нормативными правовыми актами области, определяющими формирование фонда оплаты труда.

Нормативный годовой фонд оплаты труда муниципальных служащих, исполняющих государственные полномочия, формируется с учетом районного коэффициента и процентной надбавки за непрерывный стаж работы в организациях, расположенных в районах Крайнего Севера и приравненных к ним местностях, в южных районах области, установленных федеральными нормативными правовыми актами и нормативными правовыми актами области.

Нормативная численность муниципальных служащих, исполняющих государственные полномочия, определяется из расчета не более:

- 1) 3 штатных единиц для муниципального образования города Братска;
- 2) 1 штатной единицы для Зиминского городского муниципального образования;
- 3) 4 штатных единиц для города Иркутска;
- 4) 1 штатной единицы для муниципального образования «город Свирск»;
- 5) 1 штатной единицы для муниципального образования «город Саянск»;
- 6) 1 штатной единицы для муниципального образования - «город Тулун»;
- 7) 1 штатной единицы для муниципального образования «город Усолье-Сибирское»;
- 8) 2 штатных единиц для муниципального образования город Усть-Илимск;
- 9) 1 штатной единицы для муниципального образования «город Черемхово»;
- 10) 2 штатных единиц для муниципального образования «Ангарский городской округ»;
- 11) 1 штатной единицы для муниципального образования города Бодайбо и района;
- 12) 1 штатной единицы для муниципального образования Балаганский район;
- 13) 1 штатной единицы для муниципального образования «Братский район»;
- 14) 1 штатной единицы для муниципального образования «Жигаловский район»;
- 15) 1 штатной единицы для муниципального образования «Заларинский район»;
- 16) 1 штатной единицы для Зиминского районного муниципального образования;
- 17) 1 штатной единицы для Иркутского районного муниципального образования Иркутской области;
- 18) 1 штатной единицы для муниципального образования Иркутской области «Казачинско-Ленский район»;
- 19) 1 штатной единицы для муниципального образования «Катангский район»;
- 20) 1 штатной единицы для муниципального образования «Качугский район»;
- 21) 1 штатной единицы Киренского района;
- 22) 1 штатной единицы для муниципального образования Куйтунский район;

- 23) 1 штатной единицы для муниципального образования Мамско-Чуйского района;
- 24) 2 штатных единиц для муниципального образования «Нижеилимский район»;
- 25) 1 штатной единицы для муниципального образования «Нижеудинский район»;
- 26) 1 штатной единицы для Ольхонского районного муниципального образования;
- 27) 2 штатных единиц для муниципального образования «Слюдянский район»;
- 28) 2 штатных единиц для муниципального образования «Тайшетский район»;
- 29) 1 штатной единицы для муниципального образования «Тулунский район»;
- 30) 2 штатных единиц для Усольского районного муниципального образования;
- 31) 1 штатной единицы для Усть-Кутского муниципального образования;
- 32) 1 штатной единицы для муниципального образования «Усть-Илимский район»;
- 33) 1 штатной единицы для районного муниципального образования «Усть-Удинский район»;
- 34) 1 штатной единицы для Черемховского районного муниципального образования;
- 35) 1 штатной единицы для Чунского районного муниципального образования;
- 36) 1 штатной единицы для Шелеховского района;
- 37) 1 штатной единицы для муниципального образования «Аларский район»;
- 38) 1 штатной единицы для муниципального образования «Баяндаевский район» Иркутской области;
- 39) 1 штатной единицы для муниципального образования «Боханский район»;
- 40) 1 штатной единицы для муниципального образования «Нукутский район»;
- 41) 1 штатной единицы для Осинского муниципального района»;
- 42) 1 штатной единицы для муниципального образования «Эхирит-Булагатский район».

Руководитель агентства
по обеспечению деятельности мировых судей
Иркутской области



П.Ю. Семенов

Расчет распределения субвенции на осуществление областных государственных полномочий по определению персонального состава и обеспечению деятельности административных комиссий на 2022 и плановый период 2023 и 2024 годов

№ п/п	Городские округа и муниципальные районы	Нормативная численность муниципальных служащих (Nq) чел.	Районный коэффициент + процентная надбавка за непрерывный стаж работы в районах Крайнего Севера, в руб.	Кол-во должностных окладов (Fq)	Средний должностной оклад (Oq), в руб.	Годовой фонд оплаты труда (гр.3 x гр.4xгр.5 x гр.6 / 1000), тыс. руб.	Начисления на оплату труда (гр. 7 x 30,2 %), в тыс. руб.	Итого: ФОТ с начислениями на оплату труда (гр.7+ гр.8), в тыс. руб.	Материальные затраты (гр.9 x9,2 %), в тыс. руб.	Итого субвенция (S) по расчету на год, (гр.9+гр.10), тыс. руб.	Итого субвенция (S) по расчету на год, тыс.руб. (округл.)	Субвенция с учетом применения корректирующего коэффициента установленного на 2022-2024 годы (0,9), тыс.руб.		
												2022 год	2023 год	2024 год
1	2	3	4	5	6	7	8	9	10	11	12	13	14	15
	Городские округа:													
1	МО города Братска	3	1,9	86,5	4637	2 286,27	690,45	2 976,73	273,86	3 250,59	3 250,60	2 923,60	2 923,60	2 923,60
2	Зиминское городское МО	1	1,6	86,5	4637	641,76	193,81	835,57	76,87	912,45	912,40	820,60	820,60	820,60
3	Город Иркутск	4	1,6	86,5	4637	2 567,04	775,25	3 342,29	307,49	3 649,78	3 649,80	3 282,70	3 282,70	3 282,70
4	МО " город Саянск"	1	1,6	86,5	4637	641,76	193,81	835,57	76,87	912,45	912,40	820,60	820,60	820,60
5	МО "город Свирск"	1	1,6	86,5	4637	641,76	193,81	835,57	76,87	912,45	912,40	820,60	820,60	820,60
6	МО "город Тулун"	1	1,6	86,5	4637	641,76	193,81	835,57	76,87	912,45	912,40	820,60	820,60	820,60
7	МО "город Усолье-Сибирское"	1	1,6	86,5	4637	641,76	193,81	835,57	76,87	912,45	912,40	820,60	820,60	820,60
8	МО город Усть-Илимск	2	2,1	86,5	4637	1 684,62	508,76	2 193,38	201,79	2 395,17	2 395,20	2 154,30	2 154,30	2 154,30
9	МО "город Черемхово"	1	1,6	86,5	4637	641,76	193,81	835,57	76,87	912,45	912,40	820,60	820,60	820,60
10	Ангарский городской округ	2	1,6	86,5	4637	1 283,52	387,62	1 671,15	153,75	1 824,89	1 824,90	1 641,30	1 641,30	1 641,30
	Муниципальные районы:													
11	МО "Аларский район"	1	1,6	86,5	4637	641,76	193,81	835,57	76,87	912,45	912,40	820,60	820,60	820,60
12	МО Балаганский район	1	1,6	86,5	4637	641,76	193,81	835,57	76,87	912,45	912,40	820,60	820,60	820,60
13	МО "Баяндаевский район"	1	1,6	86,5	4637	641,76	193,81	835,57	76,87	912,45	912,40	820,60	820,60	820,60
14	МО города Бодайбо и района	1	2,2	86,5	4637	882,42	266,49	1 148,91	105,70	1 254,61	1 254,60	1 128,40	1 128,40	1 128,40
15	МО "Боханский район"	1	1,6	86,5	4637	641,76	193,81	835,57	76,87	912,45	912,40	820,60	820,60	820,60
16	МО "Братский район"	1	1,9	86,5	4637	762,09	230,15	992,24	91,29	1 083,53	1 083,50	974,50	974,50	974,50
17	МО "Жигаловский район"	1	1,8	86,5	4637	721,98	218,04	940,02	86,48	1 026,50	1 026,50	923,30	923,30	923,30
18	МО "Заларинский район"	1	1,6	86,5	4637	641,76	193,81	835,57	76,87	912,45	912,40	820,60	820,60	820,60
19	Зиминское районное МО	1	1,6	86,5	4637	641,76	193,81	835,57	76,87	912,45	912,40	820,60	820,60	820,60
20	Иркутское районное МО	1	1,6	86,5	4637	641,76	193,81	835,57	76,87	912,45	912,40	820,60	820,60	820,60
21	МО Ирк.обл. "Казачинско-Ленский р-н"	1	2,2	86,5	4637	882,42	266,49	1 148,91	105,70	1 254,61	1 254,60	1 128,40	1 128,40	1 128,40
22	МО "Катангский район"	1	2,5	86,5	4637	1 002,75	302,83	1 305,58	120,11	1 425,70	1 425,70	1 282,30	1 282,30	1 282,30
23	МО "Качугский район"	1	1,8	86,5	4637	721,98	218,04	940,02	86,48	1 026,50	1 026,50	923,30	923,30	923,30
24	МО Киренский район	1	2,2	86,5	4637	882,42	266,49	1 148,91	105,70	1 254,61	1 254,60	1 128,40	1 128,40	1 128,40
25	МО Куйтунский район	1	1,6	86,5	4637	641,76	193,81	835,57	76,87	912,45	912,40	820,60	820,60	820,60
26	МО Мамско-Чуйского района	1	2,2	86,5	4637	882,42	266,49	1 148,91	105,70	1 254,61	1 254,60	1 128,40	1 128,40	1 128,40
27	МО "Нижнесилимский район"	2	2,1	86,5	4637	1 684,62	508,76	2 193,38	201,79	2 395,17	2 395,20	2 154,20	2 154,20	2 154,20
28	МО "Нижнеудинский район"	1	1,6	86,5	4637	641,76	193,81	835,57	76,87	912,45	912,40	820,60	820,60	820,60
29	МО "Нукутский район"	1	1,6	86,5	4637	641,76	193,81	835,57	76,87	912,45	912,40	820,60	820,60	820,60
30	Ольхонское районное МО	1	1,6	86,5	4637	641,76	193,81	835,57	76,87	912,45	912,40	820,60	820,60	820,60
31	Осинский муниципальный район	1	1,6	86,5	4637	641,76	193,81	835,57	76,87	912,45	912,40	820,60	820,60	820,60
32	МО "Слюдянский район"	2	1,6	86,5	4637	1 283,52	387,62	1 671,15	153,75	1 824,89	1 824,90	1 641,30	1 641,30	1 641,30
33	МО "Тайшетский район"	2	1,6	86,5	4637	1 283,52	387,62	1 671,15	153,75	1 824,89	1 824,90	1 641,30	1 641,30	1 641,30
34	МО "Тулунский район"	1	1,6	86,5	4637	641,76	193,81	835,57	76,87	912,45	912,40	820,60	820,60	820,60
35	Усольское районное МО	2	1,6	86,5	4637	1 283,52	387,62	1 671,15	153,75	1 824,89	1 824,90	1 641,30	1 641,30	1 641,30
36	МО "Усть-Илимский район"	1	2,1	86,5	4637	842,31	254,38	1 096,69	100,90	1 197,58	1 197,60	1 077,10	1 077,10	1 077,10
37	Усть-Кутское МО	1	2,2	86,5	4637	882,42	266,49	1 148,91	105,70	1 254,61	1 254,60	1 128,40	1 128,40	1 128,40
38	Районное МО "Усть-Удинский р-н"	1	1,6	86,5	4637	641,76	193,81	835,57	76,87	912,45	912,40	820,60	820,60	820,60
39	Черемховское районное МО	1	1,6	86,5	4637	641,76	193,81	835,57	76,87	912,45	912,40	820,60	820,60	820,60

№ п/п	Городские округа и муниципальные районы	Нормативная численность муниципальных служащих (Nq) чел.	Районный коэффициент – процентная надбавка за непрерывный стаж работы в районах Крайнего Севера, в руб.	Кол-во должностных окладов (Fq)	Средний должностной оклад (Oq), в руб.	Годовой фонд оплаты труда (гр.3 x гр.4xгр.5 x гр.6 / 1000), тыс. руб.	Начисления на оплату труда (гр. 7 x 30,2 %), в тыс. руб.	Итого: ФОТ с начислениями на оплату труда (гр.7+ гр.8), в тыс. руб.	Материальные затраты (гр.9 x9,2 %), в тыс. руб.	Итого субвенция (S) по расчету на год. (гр.9+гр.10). тыс. руб.	Итого субвенция (S) по расчету на год. тыс.руб. (округл.)	Субвенция с учетом применения корректирующего коэффициента установленного на 2022-2024 годы (0,9), тыс.руб.		
												2022 год	2023 год	2024 год
1	2	3	4	5	6	7	8	9	10	11	12	13	14	15
40	Чунское районное МО	1	1,6	86,5	4637	641,76	193,81	835,57	76,87	912,45	912,40	820,60	820,60	820,60
41	Шелеховский район	1	1,6	86,5	4637	641,76	193,81	835,57	76,87	912,45	912,40	820,60	820,60	820,60
42	МО "Эхирит-Булагатский район"	1	1,6	86,5	4637	641,76	193,81	835,57	76,87	912,45	912,40	820,60	820,60	820,60
	Итого	53	*	*	*	37 222,13	11 241,08	48 463,21	4 458,62	52 921,82	52 920,80	47 596,90	47 596,90	47 596,90

Руководитель агентства по обеспечению деятельности мировых судей Иркутской области



(подпись)

П.Ю. Семенов

Начальник отдела ФЭО в агентстве по обеспечению деятельности мировых судей Иркутской области- заместитель главного бухгалтера



(подпись)

Е.Л. Машкова

Согласовано:

Министр труда и занятости Иркутской области



(подпись)

К.М. Клоков



Районный коэффициент - определяется согласно Закона Иркутской области от 17 декабря 2008 г. N 123-ОЗ "О размерах районного коэффициента к заработной плате работников организаций, финансируемых из областного бюджета, и предельном размере повышения районного коэффициента к заработной плате работников организаций, финансируемых из местных бюджетов, в Иркутской области"

Количество должностных окладов, Fq - рассчитывается согласно Постановления Правительства Иркутской области от 27 ноября 2014 г. N 599-пп (ред. от 11.03.2020 года) "Об установлении нормативов формирования расходов на оплату труда депутатов, выборных должностных лиц местного самоуправления, осуществляющих свои полномочия на постоянной основе, муниципальных служащих муниципальных образований Иркутской области".

Размер среднего должностного оклада - определен указом Губернатора Иркутской области от 25 октября 2019 года №255-уг "О размерах должностных окладов и ежемесячного денежного поощрения государственных гражданских служащих Иркутской области".

Объемы субвенции на 2022 год и на плановый период 2023-2024 годов произведены в соответствии с методикой планирования бюджетных ассигнований областного бюджета, утвержденной приказом министерства финансов Иркутской области от 6 августа 2012 года № 35н-мпр и в соответствии с корректирующими коэффициентами, установленными на 2022-2024 годы.

Исп.: Л.М. Городниченко, 43-30-29

Способ расчета

нормативов для определения общего объема субвенций, предоставляемых местным бюджетам из областного бюджета для осуществления областного государственного полномочия по определению перечня должностных лиц органов местного самоуправления, уполномоченных составлять протоколы об административных правонарушениях, предусмотренных отдельными законами Иркутской области об административной ответственности на 2022 год и плановый период 2023 и 2024 годов

Настоящий расчет применяется при определении общего объема субвенций, предоставляемых местным бюджетам из областного бюджета на осуществление органами местного самоуправления муниципальных образований Иркутской области (далее - область) областного государственного полномочия по определению перечня должностных лиц органов местного самоуправления муниципальных образований области, уполномоченных составлять протоколы об административных правонарушениях, предусмотренных отдельными законами Иркутской области об административной ответственности (далее - государственное полномочие).

Объем субвенции, предоставляемой бюджету i -го муниципального образования Иркутской области из областного бюджета на соответствующий финансовый год для осуществления государственного полномочия (S_i), рассчитывается по формуле:

$$S_i = \Phi,$$

где: S_i - объем субвенций, предоставляемых бюджету i -го муниципального образования Иркутской области из областного бюджета на соответствующий финансовый год для осуществления государственного полномочия;

Φ - финансовый норматив обеспечения государственного полномочия, который составляет 700 рублей в год.

Финансовый норматив обеспечения государственного полномочия включает расходы на приобретение канцелярских товаров, расходных материалов для оргтехники, затраты на официальное опубликование муниципальных нормативных правовых актов, необходимых для осуществления государственного полномочия.

Руководитель агентства по
обеспечению деятельности мировых судей
Иркутской области



П.Ю. Семенов

Расчет распределения

субвенции на осуществление областного государственного полномочия по определению перечня должностных лиц органов местного самоуправления, уполномоченных составлять протоколы об административных правонарушениях, предусмотренных отдельными законами Иркутской области об административной ответственности на 2022 год и на плановый период 2023 и 2024 годов.

№ п/п	Городские округа, муниципальные районы, городские и сельские поселения	Финансовый норматив обеспечения государственного полномочия (Ф) (700 руб. в год)	Объем субвенции, предоставляемой бюджету муниципального образования Иркутской области из областного бюджета на соответствующий финансовый год для осуществления государственного полномочия (S), тыс. руб.		
			2022 год	2023 год	2024 год
1	2	3	4	5	6
	Городские округа:				
1	Муниципальное образование города Братска	700,0	0,7	0,7	0,7
2	Зиминское городское муниципальное образование	700,0	0,7	0,7	0,7
3	Город Иркутск	700,0	0,7	0,7	0,7
4	Муниципальное образование "город Свирск"	700,0	0,7	0,7	0,7
5	Муниципальное образование "город Саянск"	700,0	0,7	0,7	0,7
6	Муниципальное образование - "город Тулун"	700,0	0,7	0,7	0,7
7	Муниципальное образование "город Усолье-Сибирское"	700,0	0,7	0,7	0,7
8	Муниципальное образование город Усть-Илимск	700,0	0,7	0,7	0,7
9	Муниципальное образование "город Черемхово"	700,0	0,7	0,7	0,7
10	Муниципальное образование "Ангарский городской округ"	700,0	0,7	0,7	0,7
	Муниципальные районы:				
1	Муниципальное образование "Аларский район"	700,0	0,7	0,7	0,7
2	Муниципальное образование Балаганский район	700,0	0,7	0,7	0,7
3	Муниципальное образование "Баяндаевский район"	700,0	0,7	0,7	0,7
4	Муниципальное образование города Бодайбо и района	700,0	0,7	0,7	0,7
5	Муниципальное образование Боханский район	700,0	0,7	0,7	0,7
6	Муниципальное образование "Братский район"	700,0	0,7	0,7	0,7
7	Муниципальное образование "Жигаловский район"	700,0	0,7	0,7	0,7
8	Муниципальное образование "Заларинский район"	700,0	0,7	0,7	0,7
9	Зиминское районное муниципальное образование	700,0	0,7	0,7	0,7
10	Иркутское районное муниципальное образование Иркутской области	700,0	0,7	0,7	0,7
11	Муниципальное образование Иркутской области "Казачинско-Ленский район"	700,0	0,7	0,7	0,7
12	Муниципальное образование "Катангский район"	700,0	0,7	0,7	0,7
13	Муниципальное образование "Качугский район"	700,0	0,7	0,7	0,7
14	Киренский район	700,0	0,7	0,7	0,7
15	Муниципальное образование Куйтунский район	700,0	0,7	0,7	0,7
16	Муниципальное образование Мамско-Чуйского района	700,0	0,7	0,7	0,7
17	Муниципальное образование "Нижнеилимский район"	700,0	0,7	0,7	0,7
18	Муниципальное образование "Нижнеудинский район"	700,0	0,7	0,7	0,7
19	Муниципальное образование "Нукутский район"	700,0	0,7	0,7	0,7
20	Ольхонское районное муниципальное образование	700,0	0,7	0,7	0,7
21	Осинский муниципальный район	700,0	0,7	0,7	0,7
22	Муниципальное образование "Слюдянский район"	700,0	0,7	0,7	0,7
23	Муниципальное образование "Тайшетский район"	700,0	0,7	0,7	0,7
24	Муниципальное образование "Тулунский район"	700,0	0,7	0,7	0,7
25	Усольское районное муниципальное образование	700,0	0,7	0,7	0,7
26	Муниципальное образование "Усть-Илимский район"	700,0	0,7	0,7	0,7
27	Усть-Кутское муниципальное образование	700,0	0,7	0,7	0,7
28	Районное муниципальное образование "Усть-Удинский район"	700,0	0,7	0,7	0,7
29	Черемховское районное муниципальное образование	700,0	0,7	0,7	0,7
30	Чунское районное муниципальное образование	700,0	0,7	0,7	0,7
31	Шелеховский район	700,0	0,7	0,7	0,7
32	Муниципальное образование "Эхирит-Булагатский район"	700,0	0,7	0,7	0,7
	Городские поселения и сельские поселения:				
1	Балаганское муниципальное образование	700,0	0,7	0,7	0,7
2	Биритское муниципальное образование	700,0	0,7	0,7	0,7
3	Заславское муниципальное образование	700,0	0,7	0,7	0,7

№ п/п	Городские округа, муниципальные районы, городские и сельские поселения	Финансовый норматив обеспечения государственным полномочия (Ф) (700 руб. в год)	Объем субвенции, предоставляемой бюджету муниципального образования Иркутской области из областного бюджета на соответствующий финансовый год для осуществления государственного полномочия (S), тыс. руб.		
			2022 год	2023 год	2024 год
1	2	3	4	5	6
4	Коноваловское муниципальное образование	700,0	0,7	0,7	0,7
5	Кумарейское муниципальное образование	700,0	0,7	0,7	0,7
6	Тарнопольское муниципальное образование	700,0	0,7	0,7	0,7
7	Шарагайское муниципальное образование	700,0	0,7	0,7	0,7
8	Артемовское муниципальное образование	700,0	0,7	0,7	0,7
9	Балахнинское муниципальное образование	700,0	0,7	0,7	0,7
10	Бодайбинское муниципальное образование	700,0	0,7	0,7	0,7
11	Жуинское муниципальное образование	700,0	0,7	0,7	0,7
12	Кропоткинское муниципальное образование	700,0	0,7	0,7	0,7
13	Мамаканское муниципальное образование	700,0	0,7	0,7	0,7
14	Большеокинское муниципальное образование	700,0	0,7	0,7	0,7
15	Вихоревское муниципальное образование	700,0	0,7	0,7	0,7
16	Добчурское муниципальное образование	700,0	0,7	0,7	0,7
17	Зябинское муниципальное образование	700,0	0,7	0,7	0,7
18	Илирское муниципальное образование	700,0	0,7	0,7	0,7
19	Калтукское муниципальное образование	700,0	0,7	0,7	0,7
20	Карахунское муниципальное образование	700,0	0,7	0,7	0,7
21	Кежемское муниципальное образование	700,0	0,7	0,7	0,7
22	Ключи-Булакское муниципальное образование	700,0	0,7	0,7	0,7
23	Кобинское муниципальное образование	700,0	0,7	0,7	0,7
24	Кобляковское муниципальное образование	700,0	0,7	0,7	0,7
25	Куватское муниципальное образование	700,0	0,7	0,7	0,7
26	Кузнецовское муниципальное образование	700,0	0,7	0,7	0,7
27	Наратайское муниципальное образование	700,0	0,7	0,7	0,7
28	Озернинское муниципальное образование	700,0	0,7	0,7	0,7
29	Покоснинское муниципальное образование	700,0	0,7	0,7	0,7
30	Прибойнинское муниципальное образование	700,0	0,7	0,7	0,7
31	Прибрежнинское муниципальное образование	700,0	0,7	0,7	0,7
32	Тангуйское муниципальное образование	700,0	0,7	0,7	0,7
33	Тарминское муниципальное образование	700,0	0,7	0,7	0,7
34	Турманское муниципальное образование	700,0	0,7	0,7	0,7
35	Тэмьское муниципальное образование	700,0	0,7	0,7	0,7
36	Харанжинское муниципальное образование	700,0	0,7	0,7	0,7
37	Шумиловское муниципальное образование	700,0	0,7	0,7	0,7
38	Дальне-Закорское муниципальное образование	700,0	0,7	0,7	0,7
39	Жигаловское муниципальное образование	700,0	0,7	0,7	0,7
40	Знаменское муниципальное образование	700,0	0,7	0,7	0,7
41	Лукиновское муниципальное образование	700,0	0,7	0,7	0,7
42	Петровское муниципальное образование	700,0	0,7	0,7	0,7
43	Рудовское муниципальное образование	700,0	0,7	0,7	0,7
44	Тимошинское муниципальное образование	700,0	0,7	0,7	0,7
45	Тутурское муниципальное образование	700,0	0,7	0,7	0,7
46	Усть-Илгинское муниципальное образование	700,0	0,7	0,7	0,7
47	Чиканское муниципальное образование	700,0	0,7	0,7	0,7
48	Бабагайское муниципальное образование	700,0	0,7	0,7	0,7
49	Бажирское муниципальное образование	700,0	0,7	0,7	0,7
50	Веренское муниципальное образование	700,0	0,7	0,7	0,7
51	Владимирское муниципальное образование	700,0	0,7	0,7	0,7
52	Заларинское муниципальное образование	700,0	0,7	0,7	0,7
53	Мойганское муниципальное образование	700,0	0,7	0,7	0,7
54	Моисеевское сельское поселение	700,0	0,7	0,7	0,7
55	Новочеремховское муниципальное образование	700,0	0,7	0,7	0,7
56	Семеновское муниципальное образование	700,0	0,7	0,7	0,7
57	Троицкое муниципальное образование	700,0	0,7	0,7	0,7
58	Тыретское муниципальное образование	700,0	0,7	0,7	0,7
59	Ханжиновское муниципальное образование	700,0	0,7	0,7	0,7
60	Холмогойское сельское поселение	700,0	0,7	0,7	0,7
61	Хор-Таргинское муниципальное образование	700,0	0,7	0,7	0,7
62	Черемшанское муниципальное образование	700,0	0,7	0,7	0,7
63	Батаминское муниципальное образование	700,0	0,7	0,7	0,7

№ п/п	Городские округа, муниципальные районы, городские и сельские поселения	Финансовый норматив обеспечения государственного полномочия (Ф) (700 руб. в год)	Объем субвенции, предоставляемой бюджету муниципального образования Иркутской области из областного бюджета на соответствующий финансовый год для осуществления государственного полномочия (S), тыс. руб.		
			2022 год	2023 год	2024 год
1	2	3	4	5	6
64	Буринское муниципальное образование	700,0	0,7	0,7	0,7
65	Зулумайское муниципальное образование	700,0	0,7	0,7	0,7
66	Кимильтейское муниципальное образование	700,0	0,7	0,7	0,7
67	Масляногорское муниципальное образование	700,0	0,7	0,7	0,7
68	Покровское муниципальное образование	700,0	0,7	0,7	0,7
69	Услонское муниципальное образование	700,0	0,7	0,7	0,7
70	Ухтуйское муниципальное образование	700,0	0,7	0,7	0,7
71	Филипповское муниципальное образование	700,0	0,7	0,7	0,7
72	Хазанское муниципальное образование	700,0	0,7	0,7	0,7
73	Харайгунское муниципальное образование	700,0	0,7	0,7	0,7
74	Большереченское муниципальное образование	700,0	0,7	0,7	0,7
75	Голоустненское муниципальное образование	700,0	0,7	0,7	0,7
76	Гороховское муниципальное образование	700,0	0,7	0,7	0,7
77	Дзержинское муниципальное образование	700,0	0,7	0,7	0,7
78	Карлукское муниципальное образование (Иркутский район)	700,0	0,7	0,7	0,7
79	Листвянское муниципальное образование	700,0	0,7	0,7	0,7
80	Максимовское муниципальное образование	700,0	0,7	0,7	0,7
81	Мамонское муниципальное образование	700,0	0,7	0,7	0,7
82	Марковское муниципальное образование	700,0	0,7	0,7	0,7
83	Молодежное муниципальное образование	700,0	0,7	0,7	0,7
84	Никольское муниципальное образование	700,0	0,7	0,7	0,7
85	Оекское муниципальное образование	700,0	0,7	0,7	0,7
86	Ревякинское муниципальное образование	700,0	0,7	0,7	0,7
87	Смоленское муниципальное образование	700,0	0,7	0,7	0,7
88	Сосновоборское муниципальное образование	700,0	0,7	0,7	0,7
89	Уриковское муниципальное образование	700,0	0,7	0,7	0,7
90	Усть-Балейское муниципальное образование	700,0	0,7	0,7	0,7
91	Усть-Кудинское муниципальное образование	700,0	0,7	0,7	0,7
92	Ушаковское муниципальное образование	700,0	0,7	0,7	0,7
93	Хомутовское муниципальное образование	700,0	0,7	0,7	0,7
94	Ширяевское муниципальное образование	700,0	0,7	0,7	0,7
95	Казачинское муниципальное образование	700,0	0,7	0,7	0,7
96	Карамское муниципальное образование	700,0	0,7	0,7	0,7
97	Ключевское муниципальное образование	700,0	0,7	0,7	0,7
98	Кунерминское муниципальное образование	700,0	0,7	0,7	0,7
99	Магистральнинское муниципальное образование	700,0	0,7	0,7	0,7
100	Мартыновское муниципальное образование	700,0	0,7	0,7	0,7
101	Небельское муниципальное образование (Казачинско-Ленский район)	700,0	0,7	0,7	0,7
102	Новоселовское муниципальное образование	700,0	0,7	0,7	0,7
103	Ульканское городское муниципальное образование	700,0	0,7	0,7	0,7
104	Ербогаченское муниципальное образование	700,0	0,7	0,7	0,7
105	Непское муниципальное образование	700,0	0,7	0,7	0,7
106	Подволошинское муниципальное образование	700,0	0,7	0,7	0,7
107	Преображенское муниципальное образование	700,0	0,7	0,7	0,7
108	Ангинское муниципальное образование	700,0	0,7	0,7	0,7
109	Белоусовское муниципальное образование	700,0	0,7	0,7	0,7
110	Бирюльское муниципальное образование	700,0	0,7	0,7	0,7
111	Большетарельское муниципальное образование	700,0	0,7	0,7	0,7
112	Бутаковское муниципальное образование	700,0	0,7	0,7	0,7
113	Верхоленское муниципальное образование	700,0	0,7	0,7	0,7
114	Вершино-Тугурское муниципальное образование	700,0	0,7	0,7	0,7
115	Залогское муниципальное образование	700,0	0,7	0,7	0,7
116	Зареченское муниципальное образование (Качугский район)	700,0	0,7	0,7	0,7
117	Карлукское муниципальное образование (Качугский район)	700,0	0,7	0,7	0,7
118	Качугское муниципальное образование, городское поселение	700,0	0,7	0,7	0,7

№ п/п	Городские округа, муниципальные районы, городские и сельские поселения	Финансовый норматив обеспечения государственного полномочия (Ф) (700 руб. в год)	Объем субвенции, предоставляемой бюджету муниципального образования Иркутской области из областного бюджета на соответствующий финансовый год для осуществления государственного полномочия (S), тыс. руб.		
			2022 год	2023 год	2024 год
1	2	3	4	5	6
119	Качугское муниципальное образование (сельское поселение)	700,0	0,7	0,7	0,7
120	Манзурское муниципальное образование	700,0	0,7	0,7	0,7
121	Харбаатовское муниципальное образование	700,0	0,7	0,7	0,7
122	Алексеевское муниципальное образование	700,0	0,7	0,7	0,7
123	Алымовское муниципальное образование	700,0	0,7	0,7	0,7
124	Киренское муниципальное образование	700,0	0,7	0,7	0,7
125	Коршунновское муниципальное образование (Киренский район)	700,0	0,7	0,7	0,7
126	Криволукское муниципальное образование	700,0	0,7	0,7	0,7
127	Макаровское муниципальное образование	700,0	0,7	0,7	0,7
128	Небельское муниципальное образование (Киренский район)	700,0	0,7	0,7	0,7
129	Петропавловское муниципальное образование	700,0	0,7	0,7	0,7
130	Юбилейнинское муниципальное образование	700,0	0,7	0,7	0,7
131	Алкинское муниципальное образование	700,0	0,7	0,7	0,7
132	Андрюшинское муниципальное образование	700,0	0,7	0,7	0,7
133	Барлукское муниципальное образование	700,0	0,7	0,7	0,7
134	Большекашелакское муниципальное образование	700,0	0,7	0,7	0,7
135	Иркутское муниципальное образование	700,0	0,7	0,7	0,7
136	Каразейское муниципальное образование	700,0	0,7	0,7	0,7
137	Карымское муниципальное образование	700,0	0,7	0,7	0,7
138	Куйтунское муниципальное образование	700,0	0,7	0,7	0,7
139	Кундуйское муниципальное образование	700,0	0,7	0,7	0,7
140	Ленинское муниципальное образование	700,0	0,7	0,7	0,7
141	Лермонтовское муниципальное образование	700,0	0,7	0,7	0,7
142	Мингатуйское муниципальное образование	700,0	0,7	0,7	0,7
143	Новотельбинское сельское поселение	700,0	0,7	0,7	0,7
144	Панагинское муниципальное образование	700,0	0,7	0,7	0,7
145	Тулшское муниципальное образование	700,0	0,7	0,7	0,7
146	Усть-Кадинское муниципальное образование	700,0	0,7	0,7	0,7
147	Уховское муниципальное образование	700,0	0,7	0,7	0,7
148	Уянское муниципальное образование	700,0	0,7	0,7	0,7
149	Харикское муниципальное образование	700,0	0,7	0,7	0,7
150	Чеботарихинское муниципальное образование	700,0	0,7	0,7	0,7
151	Витимское муниципальное образование	700,0	0,7	0,7	0,7
152	Луговское муниципальное образование	700,0	0,7	0,7	0,7
153	Мамское муниципальное образование	700,0	0,7	0,7	0,7
154	Березняковское муниципальное образование	700,0	0,7	0,7	0,7
155	Брусничное муниципальное образование	700,0	0,7	0,7	0,7
156	Видимское муниципальное образование	700,0	0,7	0,7	0,7
157	Дальнинское муниципальное образование	700,0	0,7	0,7	0,7
158	Муниципальное образование "Железногорск-Илимское городское поселение"	700,0	0,7	0,7	0,7
159	Заморское муниципальное образование	700,0	0,7	0,7	0,7
160	Коршунновское муниципальное образование (Нижнеилимский район)	700,0	0,7	0,7	0,7
161	Новоигирминское муниципальное образование	700,0	0,7	0,7	0,7
162	Новоилимское муниципальное образование	700,0	0,7	0,7	0,7
163	Радищевское муниципальное образование	700,0	0,7	0,7	0,7
164	Речушинское муниципальное образование	700,0	0,7	0,7	0,7
165	Рудногорское муниципальное образование	700,0	0,7	0,7	0,7
166	Семигорское муниципальное образование	700,0	0,7	0,7	0,7
167	Соцгородское муниципальное образование	700,0	0,7	0,7	0,7
168	Хребтовское муниципальное образование	700,0	0,7	0,7	0,7
169	Шестаковское муниципальное образование	700,0	0,7	0,7	0,7
170	Янгелевское муниципальное образование	700,0	0,7	0,7	0,7
171	Алзамайское муниципальное образование	700,0	0,7	0,7	0,7
172	Атагайское муниципальное образование	700,0	0,7	0,7	0,7
173	Верхнеугарское муниципальное образование	700,0	0,7	0,7	0,7

№ п/п	Городские округа, муниципальные районы, городские и сельские поселения	Финансовый норматив обеспечения государственного полномочия (Ф) (700 руб. в год)	Объем субвенции, предоставляемой бюджету муниципального образования Иркутской области из областного бюджета на соответствующий финансовый год для осуществления государственного полномочия (S), тыс. руб.		
			2022 год	2023 год	2024 год
1	2	3	4	5	6
174	Замзорское муниципальное образование	700,0	0,7	0,7	0,7
175	Заречное муниципальное образование	700,0	0,7	0,7	0,7
176	Иргейское муниципальное образование	700,0	0,7	0,7	0,7
177	Каменское муниципальное образование (Нижеилимский район)	700,0	0,7	0,7	0,7
178	Катарбейское муниципальное образование	700,0	0,7	0,7	0,7
179	Катарминское муниципальное образование	700,0	0,7	0,7	0,7
180	Костинское муниципальное образование	700,0	0,7	0,7	0,7
181	Нерхинское муниципальное образование	700,0	0,7	0,7	0,7
182	Нижеудинское муниципальное образование	700,0	0,7	0,7	0,7
183	Порогское муниципальное образование	700,0	0,7	0,7	0,7
184	Солонецкое муниципальное образование	700,0	0,7	0,7	0,7
185	Староалзайское муниципальное образование	700,0	0,7	0,7	0,7
186	Тофаларское муниципальное образование	700,0	0,7	0,7	0,7
187	Уковское муниципальное образование	700,0	0,7	0,7	0,7
188	Усть-Рубахинское муниципальное образование	700,0	0,7	0,7	0,7
189	Худоеланское муниципальное образование	700,0	0,7	0,7	0,7
190	Чеховское муниципальное образование	700,0	0,7	0,7	0,7
191	Шебертинское муниципальное образование	700,0	0,7	0,7	0,7
192	Широковское муниципальное образование	700,0	0,7	0,7	0,7
193	Шумское муниципальное образование	700,0	0,7	0,7	0,7
194	Бугульдейское муниципальное образование	700,0	0,7	0,7	0,7
195	Еланцынское муниципальное образование	700,0	0,7	0,7	0,7
196	Куретское муниципальное образование	700,0	0,7	0,7	0,7
197	Онгуренское муниципальное образование	700,0	0,7	0,7	0,7
198	Хужирское муниципальное образование	700,0	0,7	0,7	0,7
199	Шара-Тоготское муниципальное образование	700,0	0,7	0,7	0,7
200	Байкальское муниципальное образование	700,0	0,7	0,7	0,7
201	Быстринское муниципальное образование	700,0	0,7	0,7	0,7
202	Култукское муниципальное образование	700,0	0,7	0,7	0,7
203	Маритуйское муниципальное образование	700,0	0,7	0,7	0,7
204	Новоснежинское муниципальное образование	700,0	0,7	0,7	0,7
205	Портбайкальское муниципальное образование	700,0	0,7	0,7	0,7
206	Слюдянское муниципальное образование	700,0	0,7	0,7	0,7
207	Утуликское муниципальное образование	700,0	0,7	0,7	0,7
208	Березовское муниципальное образование	700,0	0,7	0,7	0,7
209	Бирюсинское муниципальное образование "Бирюсинское городское поселение"	700,0	0,7	0,7	0,7
210	Бирюсинское муниципальное образование	700,0	0,7	0,7	0,7
211	Борисовское муниципальное образование	700,0	0,7	0,7	0,7
212	Бузыккановское муниципальное образование	700,0	0,7	0,7	0,7
213	Венгерское муниципальное образование	700,0	0,7	0,7	0,7
214	Джогинское муниципальное образование	700,0	0,7	0,7	0,7
215	Зареченское муниципальное образование (Тайшетский район)	700,0	0,7	0,7	0,7
216	Квитокское муниципальное образование	700,0	0,7	0,7	0,7
217	Мирнинское муниципальное образование	700,0	0,7	0,7	0,7
218	Нижезаимское муниципальное образование	700,0	0,7	0,7	0,7
219	Николаевское муниципальное образование	700,0	0,7	0,7	0,7
220	Новобирюсинское муниципальное образование	700,0	0,7	0,7	0,7
221	Полинчетское муниципальное образование	700,0	0,7	0,7	0,7
222	Половино-Черемховское муниципальное образование	700,0	0,7	0,7	0,7
223	Разгонское муниципальное образование	700,0	0,7	0,7	0,7
224	Рождественское муниципальное образование	700,0	0,7	0,7	0,7
225	Соляновское муниципальное образование	700,0	0,7	0,7	0,7
226	Старо-Акульшетское муниципальное образование	700,0	0,7	0,7	0,7
227	Тайшетское муниципальное образование "Тайшетское городское поселение"	700,0	0,7	0,7	0,7
228	Тальское муниципальное образование	700,0	0,7	0,7	0,7
229	Тамтачетское муниципальное образование	700,0	0,7	0,7	0,7

№ п/п	Городские округа, муниципальные районы, городские и сельские поселения	Финансовый норматив обеспечения государственного полномочия (Ф) (700 руб. в год)	Объем субвенции, предоставляемой бюджету муниципального образования Иркутской области из областного бюджета на соответствующий финансовый год для осуществления государственного полномочия (S), тыс. руб.		
			2022 год	2023 год	2024 год
1	2	3	4	5	6
230	Тимирязевское муниципальное образование	700,0	0,7	0,7	0,7
231	Черчетское муниципальное образование	700,0	0,7	0,7	0,7
232	Шелаевское муниципальное образование	700,0	0,7	0,7	0,7
233	Шелеховское муниципальное образование	700,0	0,7	0,7	0,7
234	Шиткинское муниципальное образование	700,0	0,7	0,7	0,7
235	Юртинское муниципальное образование "Юртинское городское поселение"	700,0	0,7	0,7	0,7
236	Азейское муниципальное образование	700,0	0,7	0,7	0,7
237	Алгатуйское муниципальное образование	700,0	0,7	0,7	0,7
238	Аршанское муниципальное образование	700,0	0,7	0,7	0,7
239	Афанасьевское муниципальное образование	700,0	0,7	0,7	0,7
240	Будаговское муниципальное образование	700,0	0,7	0,7	0,7
241	Бурхунское муниципальное образование	700,0	0,7	0,7	0,7
242	Владимирское муниципальное образование (Тулунский район)	700,0	0,7	0,7	0,7
243	Гадалейское муниципальное образование	700,0	0,7	0,7	0,7
244	Гуранское муниципальное образование	700,0	0,7	0,7	0,7
245	Евдокимовское муниципальное образование	700,0	0,7	0,7	0,7
246	Едогонское муниципальное образование	700,0	0,7	0,7	0,7
247	Икейское муниципальное образование	700,0	0,7	0,7	0,7
248	Ишидейское муниципальное образование	700,0	0,7	0,7	0,7
249	Кирейское муниципальное образование	700,0	0,7	0,7	0,7
250	Котикское муниципальное образование	700,0	0,7	0,7	0,7
251	Мугунское муниципальное образование	700,0	0,7	0,7	0,7
252	Нижнебурбукское муниципальное образование	700,0	0,7	0,7	0,7
253	Октябрьское муниципальное образование (Тулунский район)	700,0	0,7	0,7	0,7
254	Перфиловское муниципальное образование	700,0	0,7	0,7	0,7
255	Писаревское муниципальное образование	700,0	0,7	0,7	0,7
256	Сибирякское муниципальное образование	700,0	0,7	0,7	0,7
257	Умыганское муниципальное образование	700,0	0,7	0,7	0,7
258	Усть-Кульское муниципальное образование	700,0	0,7	0,7	0,7
259	Шерагульское муниципальное образование	700,0	0,7	0,7	0,7
260	Белореченское муниципальное образование	700,0	0,7	0,7	0,7
261	Большееланское муниципальное образование	700,0	0,7	0,7	0,7
262	Железнодорожное муниципальное образование (Усольский район)	700,0	0,7	0,7	0,7
263	Мишелёвское муниципальное образование	700,0	0,7	0,7	0,7
264	Новожилкинское муниципальное образование	700,0	0,7	0,7	0,7
265	Новомальтинское муниципальное образование	700,0	0,7	0,7	0,7
266	Раздольинское муниципальное образование	700,0	0,7	0,7	0,7
267	Сосновское муниципальное образование	700,0	0,7	0,7	0,7
268	Среднинское муниципальное образование	700,0	0,7	0,7	0,7
269	Тайтурское муниципальное образование	700,0	0,7	0,7	0,7
270	Тальянское муниципальное образование	700,0	0,7	0,7	0,7
271	Тельминское муниципальное образование	700,0	0,7	0,7	0,7
272	Бадарминское муниципальное образование	700,0	0,7	0,7	0,7
273	Ершовское муниципальное образование	700,0	0,7	0,7	0,7
274	Железнодорожное муниципальное образование (Усть-Илимский район)	700,0	0,7	0,7	0,7
275	Невонское муниципальное образование	700,0	0,7	0,7	0,7
276	Подъеланское муниципальное образование	700,0	0,7	0,7	0,7
277	Седановское муниципальное образование	700,0	0,7	0,7	0,7
278	Тубинское муниципальное образование	700,0	0,7	0,7	0,7
279	Эдучанское муниципальное образование	700,0	0,7	0,7	0,7
280	Верхнемарковское муниципальное образование	700,0	0,7	0,7	0,7
281	Звёзднинское муниципальное образование	700,0	0,7	0,7	0,7
282	Нийское муниципальное образование	700,0	0,7	0,7	0,7
283	Подымахинское муниципальное образование	700,0	0,7	0,7	0,7
284	Ручейское муниципальное образование	700,0	0,7	0,7	0,7

№ п/п	Городские округа, муниципальные районы, городские и сельские поселения	Финансовый норматив обеспечения государственного полномочия (Ф) (700 руб. в год)	Объем субвенции, предоставляемой бюджету муниципального образования Иркутской области из областного бюджета на соответствующий финансовый год для осуществления государственного полномочия (S), тыс. руб.		
			2022 год	2023 год	2024 год
1	2	3	4	5	6
285	Усть-Кутское муниципальное образование (городское поселение)	700,0	0,7	0,7	0,7
286	Янтальское муниципальное образование	700,0	0,7	0,7	0,7
287	Аносовское муниципальное образование	700,0	0,7	0,7	0,7
288	Аталанское муниципальное образование	700,0	0,7	0,7	0,7
289	Балаганкинское муниципальное образование	700,0	0,7	0,7	0,7
290	Игжейское муниципальное образование	700,0	0,7	0,7	0,7
291	Ключинское муниципальное образование	700,0	0,7	0,7	0,7
292	Мальшевское муниципальное образование	700,0	0,7	0,7	0,7
293	Молькинское муниципальное образование	700,0	0,7	0,7	0,7
294	Новоудинское муниципальное образование	700,0	0,7	0,7	0,7
295	Подволоченское муниципальное образование	700,0	0,7	0,7	0,7
296	Светлолобовское муниципальное образование	700,0	0,7	0,7	0,7
297	Среднемуйское муниципальное образование	700,0	0,7	0,7	0,7
298	Усть-Удинское муниципальное образование	700,0	0,7	0,7	0,7
299	Чичковское муниципальное образование	700,0	0,7	0,7	0,7
300	Юголокское муниципальное образование	700,0	0,7	0,7	0,7
301	Алехинское муниципальное образование	700,0	0,7	0,7	0,7
302	Бельское муниципальное образование	700,0	0,7	0,7	0,7
303	Булайское муниципальное образование	700,0	0,7	0,7	0,7
304	Голуметское муниципальное образование	700,0	0,7	0,7	0,7
305	Зерновское муниципальное образование	700,0	0,7	0,7	0,7
306	Каменно-Ангарское муниципальное образование	700,0	0,7	0,7	0,7
307	Лоховское муниципальное образование	700,0	0,7	0,7	0,7
308	Михайловское муниципальное образование	700,0	0,7	0,7	0,7
309	Нижеиретское муниципальное образование	700,0	0,7	0,7	0,7
310	Новогромовское муниципальное образование	700,0	0,7	0,7	0,7
311	Новостроевское муниципальное образование	700,0	0,7	0,7	0,7
312	Онотское муниципальное образование	700,0	0,7	0,7	0,7
313	Парфеновское муниципальное образование	700,0	0,7	0,7	0,7
314	Саянское муниципальное образование	700,0	0,7	0,7	0,7
315	Тальниковское муниципальное образование	700,0	0,7	0,7	0,7
316	Тунгусское муниципальное образование	700,0	0,7	0,7	0,7
317	Узколуговое муниципальное образование	700,0	0,7	0,7	0,7
318	Черемховское муниципальное образование	700,0	0,7	0,7	0,7
319	Балтуринское муниципальное образование	700,0	0,7	0,7	0,7
320	Бунбуйское муниципальное образование	700,0	0,7	0,7	0,7
321	Веселовское муниципальное образование	700,0	0,7	0,7	0,7
322	Каменское муниципальное образование	700,0	0,7	0,7	0,7
323	Лесогорское муниципальное образование	700,0	0,7	0,7	0,7
324	Мухинское муниципальное образование	700,0	0,7	0,7	0,7
325	Новочунское муниципальное образование	700,0	0,7	0,7	0,7
326	Октябрьское муниципальное образование (Чунский район)	700,0	0,7	0,7	0,7
327	Таргизское муниципальное образование	700,0	0,7	0,7	0,7
328	Червянское муниципальное образование	700,0	0,7	0,7	0,7
329	Чунское муниципальное образование	700,0	0,7	0,7	0,7
330	Баклашинское муниципальное образование	700,0	0,7	0,7	0,7
331	Большелугское муниципальное образование	700,0	0,7	0,7	0,7
332	Олхинское муниципальное образование	700,0	0,7	0,7	0,7
333	Подкаменское муниципальное образование	700,0	0,7	0,7	0,7
334	Шаманское муниципальное образование	700,0	0,7	0,7	0,7
335	Муниципальное образование "город Шелехов"	700,0	0,7	0,7	0,7
336	Муниципальное образование "Аларь"	700,0	0,7	0,7	0,7
337	Муниципальное образование "Александровск"	700,0	0,7	0,7	0,7
338	Муниципальное образование "Аляты"	700,0	0,7	0,7	0,7
339	Муниципальное образование "Ангарский"	700,0	0,7	0,7	0,7
340	Муниципальное образование "Бахтай"	700,0	0,7	0,7	0,7
341	Муниципальное образование "Егоровск"	700,0	0,7	0,7	0,7
342	Муниципальное образование "Забитуй"	700,0	0,7	0,7	0,7

№ п/п	Городские округа, муниципальные районы, городские и сельские поселения	Финансовый норматив обеспечения государственного полномочия (Ф) (700 руб. в год)	Объем субвенции, предоставляемой бюджету муниципального образования Иркутской области из областного бюджета на соответствующий финансовый год для осуществления государственного полномочия (S), тыс. руб.		
			2022 год	2023 год	2024 год
1	2	3	4	5	6
343	Муниципальное образование "Зоны"	700,0	0,7	0,7	0,7
344	Муниципальное образование "Иваничеськ"	700,0	0,7	0,7	0,7
345	Муниципальное образование "Куйта"	700,0	0,7	0,7	0,7
346	Муниципальное образование "Кутулик"	700,0	0,7	0,7	0,7
347	Муниципальное образование "Маниловск"	700,0	0,7	0,7	0,7
348	Муниципальное образование "Могоенок"	700,0	0,7	0,7	0,7
349	Муниципальное образование "Нельхай"	700,0	0,7	0,7	0,7
350	Муниципальное образование "Ныгда"	700,0	0,7	0,7	0,7
351	Муниципальное образование "Табарсук"	700,0	0,7	0,7	0,7
352	Муниципальное образование "Тыргетуй"	700,0	0,7	0,7	0,7
353	Муниципальное образование "Баяндай"	700,0	0,7	0,7	0,7
354	Муниципальное образование "Васильевск"	700,0	0,7	0,7	0,7
355	Муниципальное образование "Гаханы"	700,0	0,7	0,7	0,7
356	Муниципальное образование "Курумчинский"	700,0	0,7	0,7	0,7
357	Муниципальное образование "Кырма"	700,0	0,7	0,7	0,7
358	Муниципальное образование "Люры"	700,0	0,7	0,7	0,7
359	Муниципальное образование "Нагалык"	700,0	0,7	0,7	0,7
360	Муниципальное образование "Ользоны"	700,0	0,7	0,7	0,7
361	Муниципальное образование "Покровка"	700,0	0,7	0,7	0,7
362	Муниципальное образование "Половинка"	700,0	0,7	0,7	0,7
363	Муниципальное образование "Тургеневка"	700,0	0,7	0,7	0,7
364	Муниципальное образование "Хогот"	700,0	0,7	0,7	0,7
365	Муниципальное образование "Александровское"	700,0	0,7	0,7	0,7
366	Муниципальное образование "Бохан"	700,0	0,7	0,7	0,7
367	Муниципальное образование "Буреть"	700,0	0,7	0,7	0,7
368	Муниципальное образование "Казачье"	700,0	0,7	0,7	0,7
369	Муниципальное образование "Каменка"	700,0	0,7	0,7	0,7
370	Муниципальное образование "Новая Ида"	700,0	0,7	0,7	0,7
371	Муниципальное образование "Олонки"	700,0	0,7	0,7	0,7
372	Муниципальное образование "Середкино"	700,0	0,7	0,7	0,7
373	Муниципальное образование "Тараса"	700,0	0,7	0,7	0,7
374	Муниципальное образование "Тихоновка"	700,0	0,7	0,7	0,7
375	Муниципальное образование "Укыр"	700,0	0,7	0,7	0,7
376	Муниципальное образование "Хохорск"	700,0	0,7	0,7	0,7
377	Муниципальное образование "Шаралдай"	700,0	0,7	0,7	0,7
378	Муниципальное образование "Алтарик"	700,0	0,7	0,7	0,7
379	Муниципальное образование "Закулей"	700,0	0,7	0,7	0,7
380	Муниципальное образование "Новоленино"	700,0	0,7	0,7	0,7
381	Муниципальное образование "Новокутское"	700,0	0,7	0,7	0,7
382	Муниципальное образование "Нукуты"	700,0	0,7	0,7	0,7
383	Муниципальное образование "Первомайское"	700,0	0,7	0,7	0,7
384	Муниципальное образование "Хадахан"	700,0	0,7	0,7	0,7
385	Муниципальное образование "Хареты"	700,0	0,7	0,7	0,7
386	Муниципальное образование "Целинный"	700,0	0,7	0,7	0,7
387	Муниципальное образование "Шаратское"	700,0	0,7	0,7	0,7
388	Муниципальное образование "Бильчир"	700,0	0,7	0,7	0,7
389	Муниципальное образование "Бурят-Янгуты"	700,0	0,7	0,7	0,7
390	Муниципальное образование "Ирхидей"	700,0	0,7	0,7	0,7
391	Муниципальное образование "Каха-Онгойское"	700,0	0,7	0,7	0,7
392	Муниципальное образование "Майск"	700,0	0,7	0,7	0,7
393	Муниципальное образование "Ново-Ленино"	700,0	0,7	0,7	0,7
394	Муниципальное образование "Обуса"	700,0	0,7	0,7	0,7
395	Муниципальное образование "Оса"	700,0	0,7	0,7	0,7
396	Муниципальное образование "Поселок Приморский"	700,0	0,7	0,7	0,7
397	Муниципальное образование "Русские Янгуты"	700,0	0,7	0,7	0,7
398	Муниципальное образование "Улейское"	700,0	0,7	0,7	0,7
399	Муниципальное образование "Усть-Алтан"	700,0	0,7	0,7	0,7
400	Муниципальное образование "Алужинское"	700,0	0,7	0,7	0,7
401	Муниципальное образование "Ахинское"	700,0	0,7	0,7	0,7
402	Муниципальное образование "Гаханское"	700,0	0,7	0,7	0,7

№ п/п	Городские округа, муниципальные районы, городские и сельские поселения	Финансовый норматив обеспечения государственного полномочия (Ф) (700 руб. в год)	Объем субвенции, предоставляемой бюджету муниципального образования Иркутской области из областного бюджета на соответствующий финансовый год для осуществления государственного полномочия (S), тыс. руб.		
			2022 год	2023 год	2024 год
1	2	3	4	5	6
403	Муниципальное образование "Захальское"	700,0	0,7	0,7	0,7
404	Муниципальное образование "Капсальское"	700,0	0,7	0,7	0,7
405	Муниципальное образование "Кореукское"	700,0	0,7	0,7	0,7
406	Муниципальное образование "Кулункунское"	700,0	0,7	0,7	0,7
407	Муниципальное образование "Ново-Николаевское"	700,0	0,7	0,7	0,7
408	Муниципальное образование "Олойское"	700,0	0,7	0,7	0,7
409	Муниципальное образование "Тугутуйское"	700,0	0,7	0,7	0,7
410	Муниципальное образование "Усть-Ордынское"	700,0	0,7	0,7	0,7
411	Муниципальное образование "Харазаргайское"	700,0	0,7	0,7	0,7
412	Муниципальное образование "Харатское"	700,0	0,7	0,7	0,7
	ИТОГО	317 800,0	317,8	317,8	317,8

Размер объем субвенций, предоставляемых бюджету муниципального образования Иркутской области из областного бюджета на соответствующий финансовый год для осуществления государственного полномочия определен согласно Закону Иркутской области от 4 апреля 2014 года, № 37-оз "О наделении органов местного самоуправления областным государственным полномочием по определению перечня должностных лиц органов местного самоуправления, уполномоченных составлять протоколы об административных правонарушениях, предусмотренных отдельными законами Иркутской области об административной ответственности.


Объемы субвенций на 2022 год и на плановый период 2023-2024 годов произведены в соответствии с методикой планирования бюджетных ассигнований областного бюджета, утвержденной приказом министерства финансов Иркутской области от 6 августа 2012 года № 35н-мпр.

Руководитель агентства по обеспечению деятельности мировых судей
Иркутской области



П.Ю. Семенов

Заместитель руководителя агентства по обеспечению деятельности мировых судей Иркутской области - главный бухгалтер



О.В. Драгунова

Исп.: Л.М. Городниченко, 43-30-29

**ПОРЯДОК
ОПРЕДЕЛЕНИЯ ОБЩЕГО ОБЪЕМА СУБВЕНЦИЙ МЕСТНЫМ
БЮДЖЕТАМ ИЗ ОБЛАСТНОГО БЮДЖЕТА ДЛЯ ФИНАНСОВОГО
ОБЕСПЕЧЕНИЯ ПЕРЕДАННЫХ ИСПОЛНИТЕЛЬНО-
РАСПОРЯДИТЕЛЬНЫМ ОРГАНАМ МУНИЦИПАЛЬНЫХ
ОБРАЗОВАНИЙ ИРКУТСКОЙ ОБЛАСТИ ГОСУДАРСТВЕННЫХ
ПОЛНОМОЧИЙ ПО СОСТАВЛЕНИЮ (ИЗМЕНЕНИЮ,
ДОПОЛНЕНИЮ) СПИСКОВ КАНДИДАТОВ В ПРИСЯЖНЫЕ
ЗАСЕДАТЕЛИ ФЕДЕРАЛЬНЫХ СУДОВ ОБЩЕЙ ЮРИСДИКЦИИ В
РОССИЙСКОЙ ФЕДЕРАЦИИ И МЕТОДИКА РАСПРЕДЕЛЕНИЯ
ТАКИХ СУБВЕНЦИЙ МЕЖДУ МУНИЦИПАЛЬНЫМИ
ОБРАЗОВАНИЯМИ ИРКУТСКОЙ ОБЛАСТИ, ВКЛЮЧАЯ
ПОКАЗАТЕЛИ (КРИТЕРИИ) РАСПРЕДЕЛЕНИЯ МЕЖДУ
МУНИЦИПАЛЬНЫМИ ОБРАЗОВАНИЯМИ ИРКУТСКОЙ ОБЛАСТИ
ОБЩЕГО ОБЪЕМА ТАКИХ СУБВЕНЦИЙ, НА 2022 ГОД И НА
ПЛАНОВЫЙ ПЕРИОД 2023 И 2024 ГОДОВ**

1. Общий объем субвенций местным бюджетам из областного бюджета для финансового обеспечения переданных исполнительно-распорядительным органам муниципальных образований Иркутской области государственных полномочий по составлению (изменению, дополнению) списков кандидатов в присяжные заседатели федеральных судов общей юрисдикции в Российской Федерации (далее соответственно – субвенции, кандидаты, присяжные заседатели) определяется в пределах бюджетных ассигнований, предусмотренных Иркутской области в Федеральном законе «О федеральном бюджете на 2022 год и на плановый период 2023 и 2024 годов» на осуществление полномочий по составлению (изменению, дополнению) списков кандидатов.

2. Распределение общего объема субвенций между муниципальными образованиями Иркутской области производится в целях финансового обеспечения переданных исполнительно-распорядительным органам муниципальных образований Иркутской области государственных полномочий по составлению (изменению, дополнению) списков кандидатов.

Распределение общего объема субвенций местным бюджетам из областного бюджета для финансового обеспечения переданных исполнительно-распорядительным органам муниципальных образований Иркутской области государственных полномочий по составлению списков кандидатов между муниципальными образованиями Иркутской области производится один раз в четыре года, начиная с 2018 года.

3. Показателями (критериями) распределения общего объема субвенций местным бюджетам из областного бюджета для финансового обеспечения переданных исполнительно-распорядительным органам муниципальных образований Иркутской области государственных

полномочий по составлению списков кандидатов между муниципальными образованиями Иркутской области являются необходимым для работы соответствующих судов число кандидатов согласно представлениям председателей Иркутского областного и 2-го Восточного окружного военного суда и нормативы финансовых затрат.

Показателями (критериями) распределения общего объема субвенций местным бюджетам из областного бюджета для финансового обеспечения переданных исполнительно-распорядительным органам муниципальных образований Иркутской области государственных полномочий по изменению, дополнению списков кандидатов между муниципальными образованиями Иркутской области являются количество граждан, утративших право быть присяжными заседателями, и нормативы финансовых затрат.

4. Размер субвенции, предоставляемой местному бюджету, определяется по формуле:

$$C_{\text{расч}} = R_{\text{канц}} + R_{\text{почт}} + R_{\text{сми}},$$

где:

$R_{\text{канц}}$ – канцелярские расходы муниципального образования Иркутской области;

$R_{\text{почт}}$ – почтовые расходы муниципального образования Иркутской области;

$R_{\text{сми}}$ – расходы муниципального образования Иркутской области, связанные с публикацией списков кандидатов в средствах массовой информации.

5. Канцелярские расходы муниципального образования Иркутской области определяются по формуле:

$$R_{\text{канц}} = N_{\text{канц}} \times Ч \times 1,1^1 \times \text{Ипц},$$

где:

$N_{\text{канц}}$ – норматив финансовых затрат на канцелярские расходы, установленный в размере не более 10 рублей на одного кандидата;

$Ч$ – число лиц, подлежащих включению в списки кандидатов в муниципальном образовании Иркутской области;

Ипц – индекс роста потребительских цен с учетом уровня инфляции в соответствии с федеральным законом о федеральном бюджете на очередной финансовый год и на плановый период.

¹ В соответствии с пунктом 2 статьи 5 Федерального закона от 20 августа 2004 года № 113-ФЗ «О присяжных заседателях федеральных судов общей юрисдикции в Российской Федерации» высший исполнительный орган государственной власти субъекта Российской Федерации в соответствии со статьей 4 указанного Федерального закона уведомляет исполнительно-распорядительные органы муниципальных образований Иркутской области о числе граждан, подлежащих включению в списки кандидатов от соответствующих муниципальных образований Иркутской области. При составлении списков кандидатов муниципального образования Иркутской области число включенных в них граждан не должно превышать 10 процентов установленного высшим исполнительным органом государственной власти субъекта Российской Федерации числа граждан, подлежащих включению в указанные списки.

6. Почтовые расходы муниципального образования Иркутской области определяются по формуле:

$$P_{\text{почт}} = N_{\text{почт}} \times Ч \times 1,1 \times \text{Ипц},$$

где: $N_{\text{почт}}$ – норматив финансовых затрат на почтовые расходы, установленный в размере не более 50 рублей на одного кандидата.

7. Расходы муниципального образования Иркутской области, связанные с публикацией списков кандидатов в средствах массовой информации, определяются по формуле:

$$P_{\text{сми}} = N_{\text{сми}} \times K_{\text{сми}},$$

где:

$N_{\text{сми}}$ – средний уровень расценок за один печатный лист публикации списков кандидатов в средствах массовой информации, принятый в Иркутской области;

$K_{\text{сми}}$ – количество печатных листов списков кандидатов в муниципальном образовании Иркутской области.

8. В случае если расчетная потребность в субвенциях по всем муниципальным образованиям Иркутской области превышает сумму субвенции, предусмотренную федеральным законом о федеральном бюджете на очередной финансовый год и плановый период для Иркутской области, распределение ассигнований осуществляется по формуле:

$$C_{\text{уточн}} = C_{\text{ио}} / C_{\text{ио расч}} \times C_{\text{расч}},$$


где:

$C_{\text{уточн}}$ – размер субвенции, выделяемой муниципальному образованию Иркутской области;

$C_{\text{ио}}$ – сумма субвенции, предусмотренная федеральным законом о федеральном бюджете на очередной финансовый год и плановый период для Иркутской области;

$C_{\text{ио расч}}$ – расчетная потребность в субвенции по всем муниципальным образованиям Иркутской области.

Руководитель аппарата
Губернатора Иркутской
области и Правительства
Иркутской области




С.В. Боброва

**РАСПРЕДЕЛЕНИЕ СУБВЕНЦИЙ ДЛЯ ФИНАНСОВОГО ОБЕСПЕЧЕНИЯ ПЕРЕДАННЫХ
ИСПОЛНИТЕЛЬНО-РАСПОРЯДИТЕЛЬНЫМ ОРГАНАМ МУНИЦИПАЛЬНЫХ ОБРАЗОВАНИЙ ИРКУТСКОЙ ОБЛАСТИ
ГОСУДАРСТВЕННЫХ ПОЛНОМОЧИЙ ПО СОСТАВЛЕНИЮ (ИЗМЕНЕНИЮ, ДОПОЛНЕНИЮ) СПИСКОВ КАНДИДАТОВ В
ПРИСЯЖНЫЕ ЗАСЕДАТЕЛИ ФЕДЕРАЛЬНЫХ СУДОВ ОБЩЕЙ ЮРИСДИКЦИИ В РОССИЙСКОЙ ФЕДЕРАЦИИ НА 2022 ГОД**

тыс. руб.

№ п/п	Наименования городских округов, муниципальных районов	Количество человек, подлежащих включению в списки в 2022 году (чел.)	Канцелярские расходы	Почтовые расходы	Расходы на публикацию в СМИ	Расчетный объем субвенции
1	2	3	4	5	6	7
1	Муниципальное образование «Ангарский городской округ»	3750	23,5	117,4	141,2	282,1
2	Муниципальное образование города Братска	3750	23,5	117,4	29,4	170,3
3	Зиминское городское муниципальное образование	1175	7,4	36,8	17,6	61,8
4	город Иркутск	16250	101,9	508,9	578	1188,8
5	Муниципальное образование «город Саянск»	625	3,9	19,6	11,8	35,3
6	Муниципальное образование «город Свирск»	505	3,2	15,8	17,6	36,6
7	Муниципальное образование – «город Тулун»	2170	13,6	68	0	81,6
8	Муниципальное образование «город Усолье-Сибирское»	2565	16,1	80,3	103,1	199,5
9	Муниципальное образование город Усть-Илимск	1650	10,3	51,7	21,2	83,2
10	Муниципальное образование «город Черемхово»	2620	16,4	82,1	121,5	220
11	Муниципальное образование «Аларский район»	1225	7,7	38,4	17,6	63,7
12	Муниципальное образование Балаганский район	450	2,8	14,1	0	16,9
13	Муниципальное образование «Баяндаевский район» Иркутской области	650	4,1	20,4	0	24,5
14	Муниципальное образование города Бодайбо и района	1250	7,8	39,1	152,9	199,8
15	Муниципальное образование Боханский район	525	3,3	16,4	7,1	26,8
16	Муниципальное образование «Братский район»	1250	7,8	39,1	82,3	129,2
17	Муниципальное образование «Жигаловский район»	625	3,9	19,6	7,1	30,6
18	Муниципальное образование «Заларинский район»	1450	9,1	45,4	56,9	111,4
19	Зиминское районное муниципальное образование	350	2,2	11	11,8	25
20	Иркутское районное муниципальное образование Иркутской области	4375	27,4	137	105,9	270,3
21	Муниципальное образование Иркутской области «Казачинско-Ленский район»	625	3,9	19,6	70,6	94,1
22	Муниципальное образование «Катангский район»	625	3,9	19,6	164,7	188,2
23	Муниципальное образование «Качугский район»	1250	7,8	39,1	70,6	117,5
24	Киренский район	625	3,9	19,6	117,6	141,1
25	Муниципальное образование Куйтунский район	975	6,1	30,5	19,8	56,4
26	Муниципальное образование Мамско-Чуйского района	625	3,9	19,6	76,5	100
27	Муниципальное образование «Нижеилимский район»	1250	7,8	39,1	47,1	94
28	Муниципальное образование «Нижеудинский район»	3125	19,6	97,9	35,3	152,8
29	Муниципальное образование «Нукутский район»	625	3,9	19,6	23,5	47
30	Ольхонское районное муниципальное образование	600	3,8	18,8	23,5	46,1
31	Осинский муниципальный район Иркутской области	450	2,8	14,1	35,3	52,2
32	Слюдянский муниципальный район Иркутской области	1875	11,7	58,7	51,3	121,7
33	Муниципальное образование «Тайшетский район»	2500	15,7	78,3	52,9	146,9
34	Муниципальное образование «Тулунский район»	955	6	29,9	35,3	71,2
35	Усольское районное муниципальное образование	1185	7,4	37,1	23,5	68
36	Муниципальное образование «Усть-Илимский район»	225	1,4	7	11,8	20,2
37	Усть-Кутское муниципальное образование	1875	11,7	58,7	41,2	111,6
38	Районное муниципальное образование «Усть-Удинский район»	275	1,7	8,6	23,5	33,8
39	Черемховское районное муниципальное образование	1250	7,8	39,1	75,4	122,3
40	Чунское районное муниципальное образование	1250	7,8	39,1	47,1	94
41	Шелеховский район	1250	7,8	39,1	65,8	112,7
42	Муниципальное образование «Эхирит-Булагатский район»	625	3,9	19,6	11,8	35,3
	Всего	71250	446,2	2231,2	2607,1	5284,5

Руководитель аппарата Губернатора Иркутской области и Правительства Иркутской области




С.В. Боброва

**РАСПРЕДЕЛЕНИЕ СУБВЕНЦИЙ ДЛЯ ФИНАНСОВОГО ОБЕСПЕЧЕНИЯ ПЕРЕДАННЫХ
ИСПОЛНИТЕЛЬНО-РАСПОРЯДИТЕЛЬНЫМ ОРГАНАМ МУНИЦИПАЛЬНЫХ ОБРАЗОВАНИЙ ИРКУТСКОЙ ОБЛАСТИ
ГОСУДАРСТВЕННЫХ ПОЛНОМОЧИЙ ПО СОСТАВЛЕНИЮ (ИЗМЕНЕНИЮ, ДОПОЛНЕНИЮ) СПИСКОВ КАНДИДАТОВ В
ПРИСЯЖНЫЕ ЗАСЕДАТЕЛИ ФЕДЕРАЛЬНЫХ СУДОВ ОБЩЕЙ ЮРИСДИКЦИИ В РОССИЙСКОЙ ФЕДЕРАЦИИ НА 2023 ГОД**

тыс. руб.

№ п/п	Наименования городских округов, муниципальных районов	Количество человек, подлежащих включению в списки в 2023 году (чел.)	Канцелярские расходы	Почтовые расходы	Расходы на публикацию в СМИ	Расчетный объем субвенции
1	2	3	4	5	6	7
1	Муниципальное образование «Ангарский городской округ»	370	1,2	6,3	6,4	13,9
2	Муниципальное образование города Братска	140	0,4	2,4	10,6	13,4
3	Зиминское городское муниципальное образование	50	0,2	0,8	1,6	2,6
4	город Иркутск	2000	6,7	34	25,6	66,3
5	Муниципальное образование «город Саянск»	10	0,1	0,1	0,8	1
6	Муниципальное образование «город Свирск»	50	0,2	0,8	3,2	4,2
7	Муниципальное образование – «город Тулун»	129	0,4	2,2	0	2,6
8	Муниципальное образование «город Усолье-Сибирское»	250	0,8	4,3	3,2	8,3
9	Муниципальное образование город Усть-Илимск	20	0,1	0,3	6,4	6,8
10	Муниципальное образование «город Черемхово»	420	1,4	7,1	6,4	14,9
11	Муниципальное образование «Аларский район»	90	0,3	1,5	6,4	8,2
12	Муниципальное образование Балаганский район	7	0,1	0,1	0	0,2
13	Муниципальное образование «Баяндаевский район» Иркутской области	40	0,1	0,7	0	0,8
14	Муниципальное образование г. Бодайбо и района	100	0,3	1,7	19,2	21,2
15	Муниципальное образование Боханский район	40	0,1	0,7	0,4	1,2
16	Муниципальное образование «Братский район»	50	0,2	0,8	1,6	2,6
17	Муниципальное образование «Жигаловский район»	10	0,1	0,2	6,4	6,7
18	Муниципальное образование «Заларинский район»	50	0,2	0,9	6,4	7,5
19	Зиминское районное муниципальное образование	10	0,1	0,2	1,6	1,9
20	Иркутское районное муниципальное образование Иркутской области	20	0,1	0,3	1,6	2
21	Муниципальное образование Иркутской области «Казачинско-Ленский район»	20	0,1	0,3	6,4	6,8
22	Муниципальное образование «Катангский район»	50	0,2	0,9	6,4	7,5
23	Муниципальное образование «Качугский район»	80	0,3	1,4	6,4	8,1
24	Киренский район	20	0,1	0,3	12,8	13,2
25	Муниципальное образование Куйтунский район	75	0,3	1,3	6,4	8
26	Муниципальное образование Мамско-Чуйского района	25	0,1	0,4	6,4	6,9
27	Муниципальное образование «Нижеилимский район»	100	0,3	1,7	6,4	8,4
28	Муниципальное образование «Нижнеудинский район»	50	0,1	0,9	3,2	4,2
29	Муниципальное образование «Нукутский район»	20	0,1	0,3	1,6	2
30	Ольхонское районное муниципальное образование	25	0,1	0,4	1,6	2,1
31	Осинский муниципальный район Иркутской области	50	0,1	0,9	3,2	4,2
32	Слюдянский муниципальный район Иркутской области	50	0,2	0,9	0,8	1,9
33	Муниципальное образование «Тайшетский район»	300	1	5,1	4,5	10,6
34	Муниципальное образование «Тулунский район»	100	0,3	1,7	3,2	5,2
35	Усольское районное муниципальное образование	70	0,2	1,2	1,6	3
36	Муниципальное образование «Усть-Илимский район»	10	0,1	0,2	3,2	3,5
37	Усть-Кутское муниципальное образование	150	0,5	2,6	1,9	5
38	Районное муниципальное образование «Усть-Удинский район»	15	0,1	0,3	3,2	3,6
39	Черемховское районное муниципальное образование	30	0,1	0,5	3,2	3,8
40	Чунское районное муниципальное образование	30	0,1	0,5	6,4	7
41	Шелеховский район	30	0,1	0,5	1,6	2,2
42	Муниципальное образование «Эхирит-Булагатский район»	30	0,1	0,5	1,6	2,2
Всего		5186	17,7	88,2	199,8	305,7

Руководитель аппарата Губернатора Иркутской области и Правительства Иркутской области




С.В. Боброва

**РАСПРЕДЕЛЕНИЕ СУБВЕНЦИЙ ДЛЯ ФИНАНСОВОГО ОБЕСПЕЧЕНИЯ ПЕРЕДАННЫХ
ИСПОЛНИТЕЛЬНО-РАСПОРЯДИТЕЛЬНЫМ ОРГАНАМ МУНИЦИПАЛЬНЫХ ОБРАЗОВАНИЙ ИРКУТСКОЙ ОБЛАСТИ
ГОСУДАРСТВЕННЫХ ПОЛНОМОЧИЙ ПО СОСТАВЛЕНИЮ (ИЗМЕНЕНИЮ, ДОПОЛНЕНИЮ) СПИСКОВ КАНДИДАТОВ В
ПРИСЯЖНЫЕ ЗАСЕДАТЕЛИ ФЕДЕРАЛЬНЫХ СУДОВ ОБЩЕЙ ЮРИСДИКЦИИ В РОССИЙСКОЙ ФЕДЕРАЦИИ НА 2024 ГОД**

тыс. руб.

№ п/п	Наименования городских округов, муниципальных районов	Количество человек, подлежащих включению в списки в 2024 году (чел.)	Канцелярские расходы	Почтовые расходы	Расходы на публикацию в СМИ	Расчетный объем субвенции
1	2	3				
1	Муниципальное образование «Ангарский городской округ»	370	1,1	5,5	5,6	12,2
2	Муниципальное образование города Братска	140	0,4	2,1	9,3	11,8
3	Зиминское городское муниципальное образование	50	0,1	0,8	1,4	2,3
4	город Иркутск	1500	4,4	22,3	16,8	43,5
5	Муниципальное образование «город Саянск»	10	0,1	0,1	0,7	0,9
6	Муниципальное образование «город Свирск»	50	0,1	0,8	2,8	3,7
7	Муниципальное образование – «город Тулун»	129	0,4	1,9	0	2,3
8	Муниципальное образование «город Усолье-Сибирское»	250	0,7	3,8	2,8	7,3
9	Муниципальное образование город Усть-Илимск	20	0,1	0,3	5,6	6
10	Муниципальное образование «город Черемхово»	420	1,2	6,2	5,7	13,1
11	Муниципальное образование «Аларский район»	90	0,3	1,3	5,6	7,2
12	Муниципальное образование Балаганский район	7	0,1	0,1	0	0,2
13	Муниципальное образование «Баяндаевский район» Иркутской области	40	0,1	0,6	0	0,7
14	Муниципальное образование г. Бодайбо и района	80	0,2	1,2	14	15,4
15	Муниципальное образование Боханский район	40	0,1	0,6	0,4	1,1
16	Муниципальное образование «Братский район»	50	0,1	0,8	1,4	2,3
17	Муниципальное образование «Жигаловский район»	10	0,1	0,1	5,6	5,8
18	Муниципальное образование «Заларинский район»	50	0,1	0,7	5,6	6,4
19	Зиминское районное муниципальное образование	15	0,1	0,2	1,4	1,7
20	Иркутское районное муниципальное образование Иркутской области	20	0,1	0,3	1,4	1,8
21	Муниципальное образование Иркутской области «Казачинско-Ленский район»	25	0,1	0,4	5,6	6,1
22	Муниципальное образование «Катангский район»	50	0,1	0,7	5,6	6,4
23	Муниципальное образование «Качугский район»	100	0,3	1,5	11,2	13
24	Киренский район	20	0,1	0,3	11,2	11,6
25	Муниципальное образование Куйтунский район	85	0,3	1,3	5,6	7,2
26	Муниципальное образование Мамско-Чуйского района	25	0,1	0,4	5,6	6,1
27	Муниципальное образование «Нижнеилимский район»	100	0,3	1,5	5,6	7,4
28	Муниципальное образование «Нижнеудинский район»	50	0,1	0,7	2,8	3,6
29	Муниципальное образование «Нукутский район»	20	0,1	0,3	1,4	1,8
30	Ольхонское районное муниципальное образование	25	0,1	0,4	1,4	1,9
31	Осинский муниципальный район Иркутской области	30	0,1	0,4	2,8	3,3
32	Слюдянский муниципальный район Иркутской области	50	0,1	0,7	0,7	1,5
33	Муниципальное образование «Гайшетский район»	300	0,8	4,5	3,9	9,2
34	Муниципальное образование «Тулунский район»	100	0,3	1,5	2,8	4,6
35	Усольское районное муниципальное образование	70	0,2	1	1,4	2,6
36	Муниципальное образование «Усть-Илимский район»	15	0,1	0,2	2,8	3,1
37	Усть-Кутское муниципальное образование	150	0,4	2,2	1,7	4,3
38	Районное муниципальное образование «Усть-Удинский район»	15	0,1	0,2	2,8	3,1
39	Черемховское районное муниципальное образование	35	0,1	0,5	2,8	3,4
40	Чунское районное муниципальное образование	40	0,1	0,6	5,6	6,3
41	Шелеховский район	30	0,1	0,4	1,4	1,9
42	Муниципальное образование «Эхирит-Булагатский район»	20	0,1	0,3	1,4	1,8
	Всего	4696	14	69,7	172,2	255,9

Руководитель аппарата Губернатора Иркутской области и Правительства Иркутской области



С.В. Боброва

**МЕТОДИКА РАСПРЕДЕЛЕНИЯ СУБВЕНЦИЙ МЕСТНЫМ
БЮДЖЕТАМ ИЗ ОБЛАСТНОГО БЮДЖЕТА НА ОСУЩЕСТВЛЕНИЕ
ПОЛНОМОЧИЙ ПО ПЕРВИЧНОМУ ВОИНСКОМУ УЧЕТУ
ОРГАНАМИ МЕСТНОГО САМОУПРАВЛЕНИЯ ПОСЕЛЕНИЙ,
МУНИЦИПАЛЬНЫХ И ГОРОДСКИХ ОКРУГОВ ИРКУТСКОЙ
ОБЛАСТИ, НА 2022 ГОД И НА ПЛАНОВЫЙ ПЕРИОД 2023 И 2024
ГОДОВ**

Размер субвенции на осуществление полномочий по первичному воинскому учету органами местного самоуправления поселений, муниципальных и городских округов Иркутской области (далее - субвенции), предоставляемой местному бюджету, определяется в следующем порядке:

1) определяются для каждого муниципального образования Иркутской области расходы на оплату труда военно-учетных работников органа местного самоуправления муниципального образования Иркутской области (далее - военно-учетные работники), включая соответствующие страховые взносы в государственные внебюджетные фонды Российской Федерации, в расчете на год ($S_{зпi}$):

$$S_{зпi} = O \times R \times P \times K_i \times 12_{\text{месяцев}},$$

где:

O - расчетный средний размер оплаты труда военно - учетного работника, без учета страховых взносов в государственные внебюджетные фонды Российской Федерации, определяемый по формуле:

$$O = S_{зпф} \div R_{ср} \div P \div \sum K_i \div 12_{\text{месяцев}},$$

$S_{зпф}$ - объем расходов на оплату труда военно - учетных работников, учтенный в составе субвенции из федерального бюджета на осуществление полномочий по первичному воинскому учету органами местного самоуправления поселений, муниципальных и городских округов Иркутской области (далее - субвенции из федерального бюджета);

P - страховые взносы в государственные внебюджетные фонды Российской Федерации (1,302);

$R_{ср}$ - средневзвешенный размер районного коэффициента и процентной надбавки к заработной плате военно-учетного работника за работу в районах Крайнего Севера и приравненных к ним местностях, определяемый по формуле:

$$R_{ср} = \sum(K_i \div \sum K_i \times R),$$

K_i - нормативное количество ставок военно-учетных работников, которое устанавливается исходя из норм определения числа работников, осуществляющих воинский учет в органах местного самоуправления, установленных Положением о воинском учете, утвержденным постановлением Правительства Российской Федерации от 27 ноября 2006 года № 719 «Об утверждении Положения о воинском учете», в соответствии с таблицей:

№ п/п	Количество граждан, состоящих на первичном воинском учете в органе местного самоуправления муниципального образования Иркутской области (человек)	Значение K_i
1.	до 499 включительно	0,4
2.	от 500 до 1000 включительно	1
3.	на каждую последующую 1000	1

R - размер районного коэффициента и процентной надбавки к заработной плате военно-учетного работника за работу в районах Крайнего Севера и приравненных к ним местностях, установленный в соответствии с приказом Министра обороны Российской Федерации от 18 сентября 2019 года № 545 «О системе оплаты труда гражданского персонала (работников) воинских частей и организаций Вооруженных Сил Российской Федерации»;

2) определяются для каждого муниципального образования Иркутской области затраты на материально-техническое обеспечение военно-учетных работников, в том числе: расходы на оплату аренды помещений; расходы на оплату услуг связи; расходы на оплату транспортных услуг; командировочные расходы; расходы на оплату коммунальных услуг; расходы на обеспечение мебелью, инвентарем, оргтехникой, средствами связи, расходными материалами ($S_{\text{мат}i}$):

$$S_{\text{мат}i} = S_{\text{зп}i} \div P \times T,$$

где:

T - соотношение расходов, учтенных в составе субвенции из федерального бюджета, на материально-техническое обеспечение военно-учетных работников к расходам на оплату труда военно-учетных работников без учета страховых взносов в государственные внебюджетные фонды Российской Федерации (на 2022 год - 12,168%, на 2023 год - 11,724%, на 2024 год - 11,278 %);

3) определяются расходы, связанные с выплатой денежной компенсации военно-учетным работникам, работающим в районах Крайнего Севера и приравненных к ним местностях, в размере стоимости проезда и провоза

багажа в пределах территории Российской Федерации к месту использования отпуска и обратно (далее – компенсация) в соответствии с нормативными правовыми актами органов местного самоуправления муниципального образования Иркутской области ($S_{дкoi}$):

$$S_{дкoi} = \frac{S_{дкof}}{\sum S_{дкоz}} \times S_{дкоz},$$

где:


$S_{дкof}$ – объем компенсации, учтенный в составе субвенции из федерального бюджета;

$S_{дкоz}$ – объем компенсации в соответствии с представленной заявкой органа местного самоуправления муниципального образования Иркутской области по освобожденным военно-учетным работникам;

4) определяется размер субвенции, предоставляемой местному бюджету из областного бюджета ($V_{субi}$):

$$V_{субi} = S_{зпi} + S_{mat i} + S_{дкoi}.$$

Руководитель аппарата
Губернатора Иркутской области
и Правительства Иркутской области



С.В. Боброва

№ п/п	Наименование органов местного самоуправления поселений, муниципальных и городских округов	Количество граждан, состоящих на первичном воинском учете (человек)	Количество военно-учетных работников органов местного самоуправления			Ставка военно-учетного работника	Расчетный средний размер оплаты труда военно-учетного работника, без учета страховых взносов в государственные внебюджетные фонды	Районный коэффициент и процентная надбавка за работу в районах Крайнего Севера и приравненных к ним местностях	Средневзвешенный районный коэффициент а и процентной надбавки к заработной плате	Расходы на оплату труда военно-учетных работников в год (гр.7*гр.8*гр.9*1,302*12 мес.)	Расходы на материально-техническое обеспечение военно-учетных работников (гр.11/1,302*12,168%)	Расходы на выплату компенсации стоимости проезда в отпуск и обратно военно-учетным работникам, проживающим в районах Крайнего Севера	Объем субвенции на 2022 год (гр.11+гр.12+гр.13)
			всего	в том числе									
				освобожденных	по совместительству								
						K_i	O	R		$S_{зпт}$		$S_{доп}$	$V_{суб}$
1	2	3	4	5	6	7	8	9	10	11	12	13	14
15	Большеокинское	312	1	0	1	0,4	13,110	1,9	0,003	155,6	14,5		170,1
16	Вихоревское	4 664	4	4	0	4,0	13,110	1,9	0,032	1 556,7	145,5	128,9	1 831,1
17	Добчурское	243	1	0	1	0,4	13,110	1,9	0,003	155,6	14,5		170,1
18	Зябинское	192	1	0	1	0,4	13,110	1,9	0,003	155,6	14,5		170,1
19	Илирское	376	1	0	1	0,4	13,110	1,9	0,003	155,6	14,5		170,1
20	Калтукское	349	1	0	1	0,4	13,110	1,9	0,003	155,6	14,5		170,1
21	Карахунское	221	1	0	1	0,4	13,110	1,9	0,003	155,6	14,5		170,1
22	Кежемское	504	1	1	0	1,0	13,110	1,9	0,008	389,2	36,4	23,0	448,6
23	Ключи-Булакское	443	1	0	1	0,4	13,110	1,9	0,003	155,6	14,5		170,1
24	Кобинское	110	1	0	1	0,4	13,110	1,9	0,003	155,6	14,5		170,1
25	Кобляковское	404	1	0	1	0,4	13,110	1,9	0,003	155,6	14,5		170,1
26	Куватское	141	1	0	1	0,4	13,110	1,9	0,003	155,6	14,5		170,1
27	Кузнецовское	263	1	0	1	0,4	13,110	1,9	0,003	155,6	14,5		170,1
28	Наратайское	121	1	0	1	0,4	13,110	1,9	0,003	155,6	14,5		170,1
29	Озернинское	166	1	0	1	0,4	13,110	1,9	0,003	155,6	14,5		170,1
30	Покоснинское	687	1	1	0	1,0	13,110	1,9	0,008	389,2	36,4	23,0	448,6
31	Прибойнинское	159	1	0	1	0,4	13,110	1,9	0,003	155,6	14,5		170,1
32	Прибреженское	687	1	1	0	1,0	13,110	1,9	0,008	389,2	36,4	28,7	454,3
33	Тангуйское	765	1	1	0	1,0	13,110	1,9	0,008	389,2	36,4	5,2	430,8
34	Тарминское	241	1	0	1	0,4	13,110	1,9	0,003	155,6	14,5		170,1
35	Турманское	381	1	0	1	0,4	13,110	1,9	0,003	155,6	14,5		170,1
36	Тэмьское	192	1	0	1	0,4	13,110	1,9	0,003	155,6	14,5		170,1
37	Харанжинское	268	1	0	1	0,4	13,110	1,9	0,003	155,6	14,5		170,1
38	Шумиловское	132	1	0	1	0,4	13,110	1,9	0,003	155,6	14,5		170,1
Жигаловский район													
39	Дальне-Закорское	157	1	0	1	0,4	13,110	1,6	0,003	131,1	12,3		143,4
40	Знаменское	194	1	0	1	0,4	13,110	1,6	0,003	131,1	12,3		143,4
41	Лукиновское	54	1	0	1	0,4	13,110	1,6	0,003	131,1	12,3		143,4
42	Петровское	79	1	0	1	0,4	13,110	1,6	0,003	131,1	12,3		143,4

№ п/п	Наименование органов местного самоуправления поселений, муниципальных и городских округов	Количество граждан, состоящих на первичном воинском учете (человек)	Количество военно-учетных работников органов местного самоуправления			Ставка военно-учетного работника	Расчетный средний размер оплаты труда военно-учетного работника, без учета страховых взносов в государственные внебюджетные фонды	Расчетный коэффициент и процентная надбавка за работу в районах Крайнего Севера и приравненных к ним местностях	Средневзвешенный размер районного коэффициента и процентной надбавки к заработной плате	Расходы на оплату труда военно-учетных работников в год (гр.7*гр.8*гр.9*1,302*12 мес.)	Расходы на материально-техническое обеспечение военно-учетных работников (гр.11/1,302*12,168%)	Расходы на выплату компенсации стоимости проезда в отпуск и обратно военным учетным работникам, проживающим в районах Крайнего Севера	Объем субвенции на 2022 год (гр.11+гр.12+гр.13)
			всего	в том числе									
				освобожденных	по совместительству								
						K_i	O	R		$S_{зпт}$		$S_{доп}$	$V_{суб}$
1	2	3	4	5	6	7	8	9	10	11	12	13	14
43	Рудовское	136	1	0	1	0,4	13,110	1,6	0,003	131,1	12,3		143,4
44	Тимошинское	57	1	0	1	0,4	13,110	1,6	0,003	131,1	12,3		143,4
45	Тутурское	90	1	0	1	0,4	13,110	1,6	0,003	131,1	12,3		143,4
46	Усть-Илгинское	61	1	0	1	0,4	13,110	1,6	0,003	131,1	12,3		143,4
47	Чиканское	109	1	0	1	0,4	13,110	1,6	0,003	131,1	12,3		143,4
	Заларинский район												
48	Бабагайское	154	1	0	1	0,4	13,110	1,6	0,003	131,1	12,3		143,4
49	Бажирское	213	1	0	1	0,4	13,110	1,6	0,003	131,1	12,3		143,4
50	Веренское	254	1	0	1	0,4	13,110	1,6	0,003	131,1	12,3		143,4
51	Владимирское	136	1	0	1	0,4	13,110	1,6	0,003	131,1	12,3		143,4
52	Моисеевское	504	1	1	0	1,0	13,110	1,6	0,007	327,7	30,5		358,2
53	Мойганское	262	1	0	1	0,4	13,110	1,6	0,003	131,1	12,3		143,4
54	Новочеремховское	164	1	0	1	0,4	13,110	1,6	0,003	131,1	12,3		143,4
55	Семеновское	245	1	0	1	0,4	13,110	1,6	0,003	131,1	12,3		143,4
56	Троицкое	522	1	1	0	1,0	13,110	1,6	0,007	327,7	30,5		358,2
57	Тыретское	968	1	1	0	1,0	13,110	1,6	0,007	327,7	30,5		358,2
58	Ханжиновское	310	1	0	1	0,4	13,110	1,6	0,003	131,1	12,3		143,4
59	Холмогойское	252	1	0	1	0,4	13,110	1,6	0,003	131,1	12,3		143,4
60	Хор-Тагнинское	211	1	0	1	0,4	13,110	1,6	0,003	131,1	12,3		143,4
61	Черемшанское	77	1	0	1	0,4	13,110	1,6	0,003	131,1	12,3		143,4
	Зиминский район												
62	Батаминское	346	1	0	1	0,4	13,110	1,6	0,003	131,1	12,3		143,4
63	Буринское	136	1	0	1	0,4	13,110	1,6	0,003	131,1	12,3		143,4
64	Зулумайское	39	1	0	1	0,4	13,110	1,6	0,003	131,1	12,3		143,4
65	Кимильтейское	605	1	1	0	1,0	13,110	1,6	0,007	327,7	30,5		358,2
66	Масляногорское	263	1	0	1	0,4	13,110	1,6	0,003	131,1	12,3		143,4
67	Покровское	174	1	0	1	0,4	13,110	1,6	0,003	131,1	12,3		143,4
68	Услонское	257	1	0	1	0,4	13,110	1,6	0,003	131,1	12,3		143,4
69	Ухтуйское	343	1	0	1	0,4	13,110	1,6	0,003	131,1	12,3		143,4

№ п/п	Наименование органов местного самоуправления поселений, муниципальных и городских округов	Количество граждан, состоящих на первичном воинском учете (человек)	Количество военно-учетных работников органов местного самоуправления			Ставка военно-учетного работника	Расчетный средний размер оплаты труда военно-учетного работника, без учета страховых взносов в государственные внебюджетные фонды	Районный коэффициент и процентная надбавка за работу в районах Крайнего Севера и приравненных к ним местностях	Средневзвешенный районный размер коэффициента и процентной надбавки к заработной плате	Расходы на оплату труда военно-учетных работников в год (гр.7*гр.8*гр.9*1,302*12 мес.)	Расходы на материально-техническое обеспечение военно-учетных работников (гр.11/1,302*12,168%)	Расходы на выплату компенсации стоимости проезда в отпуск и обратно военным учётным работникам, проживающим в районах Крайнего Севера	Объем субвенции на 2022 год (гр.11+гр.12+гр.13)
			всего	в том числе									
				освобожденных	по совместительству								
						K_i	O	R		$S_{зпт}$	$S_{доп}$	$V_{суб}$	
1	2	3	4	5	6	7	8	9	10	11	12	13	14
70	Филипповское	114	1	0	1	0,4	13,110	1,6	0,003	131,1	12,3		143,4
71	Хазанское	337	1	0	1	0,4	13,110	1,6	0,003	131,1	12,3		143,4
72	Харайгунское	135	1	0	1	0,4	13,110	1,6	0,003	131,1	12,3		143,4
	Иркутский район												
73	Большереченское	585	1	1	0	1,0	13,110	1,6	0,007	327,7	30,5		358,2
74	Голоустненское	439	1	0	1	0,4	13,110	1,6	0,003	131,1	12,3		143,4
75	Гороховское	354	1	0	1	0,4	13,110	1,6	0,003	131,1	12,3		143,4
76	Карлукское	732	1	1	0	1,0	13,110	1,6	0,007	327,7	30,5		358,2
77	Листвянское	400	1	0	1	0,4	13,110	1,6	0,003	131,1	12,3		143,4
78	Максимовское	567	1	1	0	1,0	13,110	1,6	0,007	327,7	30,5		358,2
79	Мамонское	1 155	1	1	0	1,0	13,110	1,6	0,007	327,7	30,5		358,2
80	Марковское	6 094	6	6	0	6,0	13,110	1,6	0,040	1 966,3	183,8		2 150,1
81	Молодежное	1 373	1	1	0	1,0	13,110	1,6	0,007	327,7	30,5		358,2
82	Никольское	513	1	1	0	1,0	13,110	1,6	0,007	327,7	30,5		358,2
83	Оекское	1 450	1	1	0	1,0	13,110	1,6	0,007	327,7	30,5		358,2
84	Ревякинское	359	1	0	1	0,4	13,110	1,6	0,003	131,1	12,3		143,4
85	Смоленское	758	1	1	0	1,0	13,110	1,6	0,007	327,7	30,5		358,2
86	Сосновоборское	172	1	0	1	0,4	13,110	1,6	0,003	131,1	12,3		143,4
87	Уриковское	2 510	2	2	0	2,0	13,110	1,6	0,013	655,4	61,2		716,6
88	Усть-Балейское	164	1	0	1	0,4	13,110	1,6	0,003	131,1	12,3		143,4
89	Усть-Кудинское	528	1	1	0	1,0	13,110	1,6	0,007	327,7	30,5		358,2
90	Ушаковское	2 150	2	2	0	2,0	13,110	1,6	0,013	655,4	61,2		716,6
91	Хомутовское	3 396	3	3	0	3,0	13,110	1,6	0,020	983,1	91,8		1 074,9
92	Ширяевское	513	1	1	0	1,0	13,110	1,6	0,007	327,7	30,5		358,2
	Казачинско-Ленский район												
93	Казачинское	655	1	1	0	1,0	13,110	2,2	0,009	450,6	42,1	28,7	521,4
94	Карамское	57	1	0	1	0,4	13,110	2,2	0,004	180,3	16,7		197,0
95	Ключевское	297	1	0	1	0,4	13,110	2,2	0,004	180,3	16,7		197,0

№ п/п	Наименование органов местного самоуправления, муниципальных и городских округов	Количество граждан, состоящих на первичном воинском учете (человек)	Количество военно-учетных работников органов местного самоуправления			Ставка военно-учетного работника	Расчетный средний размер оплаты труда военно-учетного работника, без учета страховых взносов в государственные внебюджетные фонды	Расходный коэффициент и процентная надбавка за работу в районах Крайнего Севера и приравненных к ним местностях	Средневзвешенный размер районного коэффициента и процентной надбавки к заработной плате	Расходы на оплату труда военно-учетных работников в год (гр.7*гр.8*гр.9*1,302*12 мес.)	Расходы на материально-техническое обеспечение военно-учетных работников (гр.11/1,302*12,168%)	Расходы на выплату компенсации стоимости проезда в отпуск и обратно военно-учетным работникам, проживающим в районах Крайнего Севера	Объем субвенции на 2022 год (гр.11+гр.12+гр.13)
			всего	в том числе									
				освобожденных	по совместительству								
						K_i	O	R		$S_{зпп}$		$S_{дкoi}$	$V_{субi}$
1	2	3	4	5	6	7	8	9	10	11	12	13	14
96	Кунерминское	18	1	0	1	0,4	13,110	2,2	0,004	180,3	16,7		197,0
97	Мартыновское	42	1	0	1	0,4	13,110	2,2	0,004	180,3	16,7		197,0
98	Небельское	57	1	0	1	0,4	13,110	2,2	0,004	180,3	16,7		197,0
99	Новоселовское	255	1	0	1	0,4	13,110	2,2	0,004	180,3	16,7		197,0
100	Ульканское	1 105	1	1	0	1,0	13,110	2,2	0,009	450,6	42,1	26,9	519,6
Катангский район													
101	Ербогаченское	512	1	1	0	1,0	13,110	2,5	0,010	512,1	47,8		559,9
102	Непское	62	1	0	1	0,4	13,110	2,5	0,004	204,8	19,1		223,9
103	Подволошинское	83	1	0	1	0,4	13,110	2,5	0,004	204,8	19,1		223,9
104	Преображенское	74	1	0	1	0,4	13,110	2,5	0,004	204,8	19,1		223,9
Качугский район													
105	Ангинское	242	1	0	1	0,4	13,110	1,6	0,003	131,1	12,3		143,4
106	Белоусовское	106	1	0	1	0,4	13,110	1,6	0,003	131,1	12,3		143,4
107	Бирюльское	248	1	0	1	0,4	13,110	1,6	0,003	131,1	12,3		143,4
108	Большетарельское	51	1	0	1	0,4	13,110	1,6	0,003	131,1	12,3		143,4
109	Бутаковское	235	1	0	1	0,4	13,110	1,6	0,003	131,1	12,3		143,4
110	Верхоленское	197	1	0	1	0,4	13,110	1,6	0,003	131,1	12,3		143,4
111	Вершино-Тутурское	64	1	0	1	0,4	13,110	1,6	0,003	131,1	12,3		143,4
112	Залогское	68	1	0	1	0,4	13,110	1,6	0,003	131,1	12,3		143,4
113	Зареченское	57	1	0	1	0,4	13,110	1,6	0,003	131,1	12,3		143,4
114	Карлукское	118	1	0	1	0,4	13,110	1,6	0,003	131,1	12,3		143,4
115	Качугское с/п	450	1	0	1	0,4	13,110	1,6	0,003	131,1	12,3		143,4
116	Манзурское	213	1	0	1	0,4	13,110	1,6	0,003	131,1	12,3		143,4
117	Харбатовское	301	1	0	1	0,4	13,110	1,6	0,003	131,1	12,3		143,4
118	Качугское г/п	1 664	1	1	0	1,0	13,110	1,6	0,007	327,7	30,5		358,2
Киренский район													
119	Киренское	3 001	3	3	0	3,0	13,110	2,2	0,028	1 351,9	126,3	117,1	1 595,3
120	Алексеевское	552	1	1	0	1,0	13,110	2,2	0,009	450,6	42,1		492,7

№ п/п	Наименование органов местного самоуправления поселений, муниципальных и городских округов	Количество граждан, состоящих на первичном воинском учете (человек)	Количество военно-учетных работников органов местного самоуправления			Ставка военно-учетного работника	Расчетный средний размер оплаты труда военно-учетного работника, без учета страховых взносов в государственные внебюджетные фонды	Расходный коэффициент и процентная надбавка за работу в районах Крайнего Севера и приравненных к ним местностях	Средневзвешенный размер районного коэффициента и процентной надбавки к заработной плате	Расходы на оплату труда военно-учетных работников в год (гр.7*гр.8*гр.9*1,302*12 мес.)	Расходы на материально-техническое обеспечение военно-учетных работников (гр.11/1,302*12,168%)	Расходы на выплату компенсации стоимости проезда в отпуск и обратно военно-учетным работникам, проживающим в районах Крайнего Севера	Объем субвенции на 2022 год (гр.11+гр.12+гр.13)
			всего	в том числе									
				освобожденных	по совместительству								
						K_i	O	R		$S_{зпi}$		$S_{доi}$	$V_{субi}$
1	2	3	4	5	6	7	8	9	10	11	12	13	14
121	Альмовское	83	1	0	1	0,4	13,110	2,2	0,004	180,3	16,7		197,0
122	Коршуновское	33	1	0	1	0,4	13,110	2,2	0,004	180,3	16,7		197,0
123	Криволукское	80	1	0	1	0,4	13,110	2,2	0,004	180,3	16,7		197,0
124	Макаровское	132	1	0	1	0,4	13,110	2,2	0,004	180,3	16,7		197,0
125	Небельское	15	1	0	1	0,4	13,110	2,2	0,004	180,3	16,7		197,0
126	Петропавловское	63	1	0	1	0,4	13,110	2,2	0,004	180,3	16,7		197,0
127	Юбилейнинское	96	1	0	1	0,4	13,110	2,2	0,004	180,3	16,7		197,0
	Куйтунский район												
128	Алкинское	156	1	0	1	0,4	13,110	1,6	0,003	131,1	12,3		143,4
129	Андрюшинское	287	1	0	1	0,4	13,110	1,6	0,003	131,1	12,3		143,4
130	Барлукское	385	1	0	1	0,4	13,110	1,6	0,003	131,1	12,3		143,4
131	Большекашелакское	90	1	0	1	0,4	13,110	1,6	0,003	131,1	12,3		143,4
132	Иркутское	571	1	1	0	1,0	13,110	1,6	0,007	327,7	30,5		358,2
133	Каразейское	251	1	0	1	0,4	13,110	1,6	0,003	131,1	12,3		143,4
134	Карымское	509	1	1	0	1,0	13,110	1,6	0,007	327,7	30,5		358,2
135	Кундуйское	285	1	0	1	0,4	13,110	1,6	0,003	131,1	12,3		143,4
136	Ленинское	233	1	0	1	0,4	13,110	1,6	0,003	131,1	12,3		143,4
137	Лермонтовское	281	1	0	1	0,4	13,110	1,6	0,003	131,1	12,3		143,4
138	Мингатуйское	30	1	0	1	0,4	13,110	1,6	0,003	131,1	12,3		143,4
139	Новотельбинское	92	1	0	1	0,4	13,110	1,6	0,003	131,1	12,3		143,4
140	Панагинское	79	1	0	1	0,4	13,110	1,6	0,003	131,1	12,3		143,4
141	Тулошское	374	1	0	1	0,4	13,110	1,6	0,003	131,1	12,3		143,4
142	Усть-Кадинское	142	1	0	1	0,4	13,110	1,6	0,003	131,1	12,3		143,4
143	Уховское	241	1	0	1	0,4	13,110	1,6	0,003	131,1	12,3		143,4
144	Уянское	275	1	0	1	0,4	13,110	1,6	0,003	131,1	12,3		143,4
145	Харикское	185	1	0	1	0,4	13,110	1,6	0,003	131,1	12,3		143,4
146	Чеботарихинское	204	1	0	1	0,4	13,110	1,6	0,003	131,1	12,3		143,4
	Мамско-Чуйский район												
147	Витимское	122	1	0	1	0,4	13,110	2,2	0,004	180,3	16,7		197,0

№ п/п	Наименование органов местного самоуправления поселений, муниципальных и городских округов	Количество граждан, состоящих на первичном воинском учете (человек)	Количество военно-учетных работников органов местного самоуправления			Ставка военно-учетного работника	Расчетный средний размер оплаты труда военно-учетного работника, без учета страховых взносов в государственные внебюджетные фонды	Районный коэффициент и процентная надбавка за работу в районах Крайнего Севера и приравненных к ним местностях	Средневзвешенный размер районного коэффициента и процентной надбавки к заработной плате	Расходы на оплату труда военно-учетных работников в год (гр.7*гр.8*гр.9*1,302*12 мес.)	Расходы на материально-техническое обеспечение военно-учетных работников. (гр.11/1,302*12,168%)	Расходы на выплату компенсации стоимости проезда в отпуск и обратно военно-учетным работникам, проживающим в районах Крайнего Севера	Объем субвенции на 2022 год (гр.11+гр.12+гр.13)
			всего	в том числе									
				освобожденных	по совместительству								
1	2	3	4	5	6	K_i	O	R	10	$S_{зпп}$	12	$S_{дкoi}$	$V_{субi}$
148	Луговское	72	1	0	1	0,4	13,110	2,2	0,004	180,3	16,7		197,0
149	Мамское	729	1	1	0	1,0	13,110	2,2	0,009	450,6	42,1		492,7
Нижнеилимский район													
150	Березняковское	350	1	0	1	0,4	13,110	1,9	0,003	155,6	14,5		170,1
151	Брусничное	89	1	0	1	0,4	13,110	1,9	0,003	155,6	14,5		170,1
152	Видимское	515	1	1	0	1,0	13,110	1,9	0,008	389,2	36,4	17,2	442,8
153	Дальнинское	61	1	0	1	0,4	13,110	1,9	0,003	155,6	14,5		170,1
154	Заморское	77	1	0	1	0,4	13,110	1,9	0,003	155,6	14,5		170,1
155	Коршуновское	178	1	0	1	0,4	13,110	1,9	0,003	155,6	14,5		170,1
156	Новоигирминское	2 195	2	2	0	2,0	13,110	1,9	0,016	778,3	72,7		851,0
157	Новоилимское	167	1	0	1	0,4	13,110	1,9	0,003	155,6	14,5		170,1
158	Радищевское	183	1	0	1	0,4	13,110	1,9	0,003	155,6	14,5		170,1
159	Речушинское	209	1	0	1	0,4	13,110	1,9	0,003	155,6	14,5		170,1
160	Рудногорское	791	1	1	0	1,0	13,110	1,9	0,008	389,2	36,4		425,6
161	Семигорское	180	1	0	1	0,4	13,110	1,9	0,003	155,6	14,5		170,1
162	Соцгородское	146	1	0	1	0,4	13,110	1,9	0,003	155,6	14,5		170,1
163	Хребтовское	503	1	1	0	1,0	13,110	1,9	0,008	389,2	36,4		425,6
164	Шестаковское	358	1	0	1	0,4	13,110	1,9	0,003	155,6	14,5		170,1
165	Янгелевское	212	1	0	1	0,4	13,110	1,9	0,003	155,6	14,5		170,1
Нижнеудинский район													
166	Алзамайское	1 443	1	1	0	1,0	13,110	1,6	0,007	327,7	30,5		358,2
167	Атагайское	518	1	1	0	1,0	13,110	1,6	0,007	327,7	30,5		358,2
168	Верхнегутарское	64	1	0	1	0,4	13,110	1,6	0,003	131,1	12,3		143,4
169	Замзорское	245	1	0	1	0,4	13,110	1,6	0,003	131,1	12,3		143,4
170	Заречное	49	1	0	1	0,4	13,110	1,6	0,003	131,1	12,3		143,4
171	Иргейское	66	1	0	1	0,4	13,110	1,6	0,003	131,1	12,3		143,4
172	Каменское	225	1	0	1	0,4	13,110	1,6	0,003	131,1	12,3		143,4
173	Катарбейское	152	1	0	1	0,4	13,110	1,6	0,003	131,1	12,3		143,4
174	Катарминское	21	1	0	1	0,4	13,110	1,6	0,003	131,1	12,3		143,4

№ п/п	Наименование органов местного самоуправления поселений, муниципальных и городских округов	Количество граждан, состоящих на первичном воинском учете (человек)	Количество военно-учетных работников органов местного самоуправления			Ставка военно-учетного работника	Расчетный средний размер оплаты труда военно-учетного работника, без учета страховых взносов в государственные внебюджетные фонды	Расходный коэффициент и процентная надбавка за работу в районах Крайнего Севера и приравненных к ним местностях	Средневзвешенный размер районного коэффициента и процентной надбавки к заработной плате	Расходы на оплату труда военно-учетных работников в год (гр.7*гр.8*гр.9*1,302*12 мес.)	Расходы на материально-техническое обеспечение военно-учетных работников (гр.11/1,302*12,168%)	Расходы на выплату компенсации стоимости проезда в отпуск и обратно военным учетным работникам, проживающим в районах Крайнего Севера	Объем субвенции на 2022 год (гр.11+гр.12+гр.13)
			всего	в том числе									
				освобожденных	по совместительству								
1	2	3	4	5	6	К _i	О	Р	10	S _{зпi}	12	S _{доi}	V _{субi}
175	Костинское	202	1	0	1	0,4	13,110	1,6	0,003	131,1	12,3		143,4
176	Нерхинское	35	1	0	1	0,4	13,110	1,6	0,003	131,1	12,3		143,4
177	Порогское	144	1	0	1	0,4	13,110	1,6	0,003	131,1	12,3		143,4
178	Солонечское	100	1	0	1	0,4	13,110	1,6	0,003	131,1	12,3		143,4
179	Староалзамайское	77	1	0	1	0,4	13,110	1,6	0,003	131,1	12,3		143,4
180	Тофаларское	81	1	0	1	0,4	13,110	1,6	0,003	131,1	12,3		143,4
181	Уковское	551	1	1	0	1,0	13,110	1,6	0,007	327,7	30,5		358,2
182	Усть-Рубахинское	726	1	1	0	1,0	13,110	1,6	0,007	327,7	30,5		358,2
183	Худоеланское	510	1	1	0	1,0	13,110	1,6	0,007	327,7	30,5		358,2
184	Чеховское	79	1	0	1	0,4	13,110	1,6	0,003	131,1	12,3		143,4
185	Шебертинское	357	1	0	1	0,4	13,110	1,6	0,003	131,1	12,3		143,4
186	Широковское	127	1	0	1	0,4	13,110	1,6	0,003	131,1	12,3		143,4
187	Шумское	530	1	1	0	1,0	13,110	1,6	0,007	327,7	30,5		358,2
Ольхонский район													
188	Бугульдейское	213	1	0	1	0,4	13,110	1,6	0,003	131,1	12,3		143,4
189	Куретское	182	1	0	1	0,4	13,110	1,6	0,003	131,1	12,3		143,4
190	Онгуренское	139	1	0	1	0,4	13,110	1,6	0,003	131,1	12,3		143,4
191	Хужирское	402	1	0	1	0,4	13,110	1,6	0,003	131,1	12,3		143,4
192	Шара-Тоготское	158	1	0	1	0,4	13,110	1,6	0,003	131,1	12,3		143,4
Слюдянский район													
193	Байкальское	3 150	3	3	0	3,0	13,110	1,6	0,020	983,1	91,8		1 074,9
194	Быстринское	139	1	0	1	0,4	13,110	1,6	0,003	131,1	12,3		143,4
195	Култукское	1 141	1	1	0	1,0	13,110	1,6	0,007	327,7	30,5		358,2
196	Маригуйское	34	1	0	1	0,4	13,110	1,6	0,003	131,1	12,3		143,4
197	Новоснежинское	185	1	0	1	0,4	13,110	1,6	0,003	131,1	12,3		143,4
198	Портбайкальское	77	1	0	1	0,4	13,110	1,6	0,003	131,1	12,3		143,4
199	Утуликское	445	1	0	1	0,4	13,110	1,6	0,003	131,1	12,3		143,4
Тайшетский район													
200	Березовское	271	1	0	1	0,4	13,110	1,6	0,003	131,1	12,3		143,4

№ п/п	Наименование органов местного самоуправления поселений, муниципальных и городских округов	Количество граждан, состоящих на первичном воинском учете (человек)	Количество военно-учетных работников органов местного самоуправления			Ставка военно-учетного работника	Расчетный средний размер оплаты труда военно-учетного работника, без учета страховых взносов в государственные внебюджетные фонды	Районный коэффициент и процентная надбавка за работу в районах Крайнего Севера и приравненных к ним местностях	Средневзвешенный размер районного коэффициента и процентной надбавки к заработной плате	Расходы на оплату труда военно-учетных работников в год (гр.7*гр.8*гр.9*1,302*12 мес.)	Расходы на материально-техническое обеспечение военно-учетных работников (гр.11/1,302*12,168%)	Расходы на выплату компенсации стоимости проезда в отпуск и обратно военным учетникам, проживающим в районах Крайнего Севера	Объем субвенции на 2022 год (гр.11+гр.12+гр.13)
			всего	в том числе									
				освобожденных	по совместительству								
						K_i	O	R		$S_{зпт}$		$S_{дкот}$	$V_{субi}$
1	2	3	4	5	6	7	8	9	10	11	12	13	14
201	Бирюсинское гор.	1 728	1	1	0	1,0	13,110	1,6	0,007	327,7	30,5		358,2
202	Бирюсинское сел.	99	1	0	1	0,4	13,110	1,6	0,003	131,1	12,3		143,4
203	Борисовское	107	1	0	1	0,4	13,110	1,6	0,003	131,1	12,3		143,4
204	Бузыккановское	81	1	0	1	0,4	13,110	1,6	0,003	131,1	12,3		143,4
205	Венгерское	115	1	0	1	0,4	13,110	1,6	0,003	131,1	12,3		143,4
206	Джогинское	188	1	0	1	0,4	13,110	1,6	0,003	131,1	12,3		143,4
207	Заречное	97	1	0	1	0,4	13,110	1,6	0,003	131,1	12,3		143,4
208	Квитокское	721	1	1	0	1,0	13,110	1,6	0,007	327,7	30,5		358,2
209	Мирнинское	196	1	0	1	0,4	13,110	1,6	0,003	131,1	12,3		143,4
210	Нижнезаимское	88	1	0	1	0,4	13,110	1,6	0,003	131,1	12,3		143,4
211	Николаевское	169	1	0	1	0,4	13,110	1,6	0,003	131,1	12,3		143,4
212	Новобирюсинское	536	1	1	0	1,0	13,110	1,6	0,007	327,7	30,5		358,2
213	Полинчетское	54	1	0	1	0,4	13,110	1,6	0,003	131,1	12,3		143,4
214	Половино-Черемховское	186	1	0	1	0,4	13,110	1,6	0,003	131,1	12,3		143,4
215	Разгонское	132	1	0	1	0,4	13,110	1,6	0,003	131,1	12,3		143,4
216	Рождественское	105	1	0	1	0,4	13,110	1,6	0,003	131,1	12,3		143,4
217	Соляновское	147	1	0	1	0,4	13,110	1,6	0,003	131,1	12,3		143,4
218	Старо-Акулышетское	284	1	0	1	0,4	13,110	1,6	0,003	131,1	12,3		143,4
219	Тальское	86	1	0	1	0,4	13,110	1,6	0,003	131,1	12,3		143,4
220	Тамгачетское	211	1	0	1	0,4	13,110	1,6	0,003	131,1	12,3		143,4
221	Тимирязевское	79	1	0	1	0,4	13,110	1,6	0,003	131,1	12,3		143,4
222	Черчетское	65	1	0	1	0,4	13,110	1,6	0,003	131,1	12,3		143,4
223	Шелаевское	85	1	0	1	0,4	13,110	1,6	0,003	131,1	12,3		143,4
224	Шелеховское	248	1	0	1	0,4	13,110	1,6	0,003	131,1	12,3		143,4
225	Шиткинское	362	1	0	1	0,4	13,110	1,6	0,003	131,1	12,3		143,4
226	Юртинское	938	1	1	0	1,0	13,110	1,6	0,007	327,7	30,5		358,2
	Тулунский район												
227	Азейское	160	1	0	1	0,4	13,110	1,6	0,003	131,1	12,3		143,4
228	Алгатауйское	280	1	0	1	0,4	13,110	1,6	0,003	131,1	12,3		143,4

№ п/п	Наименование органов местного самоуправления поселений, муниципальных и городских округов	Количество граждан, состоящих на первичном воинском учете (человек)	Количество военно-учетных работников органов местного самоуправления			Ставка военно-учетного работника	Расчетный средний размер оплаты труда военно-учетного работника, без учета страховых взносов в государственные внебюджетные фонды	Районный коэффициент и процентная надбавка за работу в районах Крайнего Севера и приравненных к ним местностях	Средневзвешенный размер районного коэффициента и процентной надбавки к заработной плате	Расходы на оплату труда военно-учетных работников в год (гр.7*гр.8*гр.9*1,302*12 мес.)	Расходы на материально-техническое обеспечение военно-учетных работников (гр.11/1,302*12,168%)	Расходы на выплату компенсации стоимости проезда в отпуск и обратно военным работникам, проживающим в районах Крайнего Севера	Объем субвенции на 2022 год (гр.11+гр.12+гр.13)
			всего	в том числе									
				освобожденных	по совместительству								
						K_t	O	R	$S_{зпi}$		$S_{доi}$	$V_{субi}$	
1	2	3	4	5	6	7	8	9	10	11	12	13	14
229	Аршанское	59	1	0	1	0,4	13,110	1,6	0,003	131,1	12,3		143,4
230	Афанасьевское	241	1	0	1	0,4	13,110	1,6	0,003	131,1	12,3		143,4
231	Будаговское	351	1	0	1	0,4	13,110	1,6	0,003	131,1	12,3		143,4
232	Бурхунское	180	1	0	1	0,4	13,110	1,6	0,003	131,1	12,3		143,4
233	Владимирское	157	1	0	1	0,4	13,110	1,6	0,003	131,1	12,3		143,4
234	Гадалейское	271	1	0	1	0,4	13,110	1,6	0,003	131,1	12,3		143,4
235	Гуранское	332	1	0	1	0,4	13,110	1,6	0,003	131,1	12,3		143,4
236	Евдокимовское	339	1	0	1	0,4	13,110	1,6	0,003	131,1	12,3		143,4
237	Едогонское	240	1	0	1	0,4	13,110	1,6	0,003	131,1	12,3		143,4
238	Икейское	271	1	0	1	0,4	13,110	1,6	0,003	131,1	12,3		143,4
239	Ишидейское	56	1	0	1	0,4	13,110	1,6	0,003	131,1	12,3		143,4
240	Кирейское	73	1	0	1	0,4	13,110	1,6	0,003	131,1	12,3		143,4
241	Котикское	502	1	1	0	1,0	13,110	1,6	0,007	327,7	30,5		358,2
242	Мугунское	313	1	0	1	0,4	13,110	1,6	0,003	131,1	12,3		143,4
243	Нижнебурбукское	128	1	0	1	0,4	13,110	1,6	0,003	131,1	12,3		143,4
244	Октябрьское	69	1	0	1	0,4	13,110	1,6	0,003	131,1	12,3		143,4
245	Перфиловское	230	1	0	1	0,4	13,110	1,6	0,003	131,1	12,3		143,4
246	Писаревское	574	1	1	0	1,0	13,110	1,6	0,007	327,7	30,5		358,2
247	Сибирякское	102	1	0	1	0,4	13,110	1,6	0,003	131,1	12,3		143,4
248	Умыганское	145	1	0	1	0,4	13,110	1,6	0,003	131,1	12,3		143,4
249	Усть-Кульское	93	1	0	1	0,4	13,110	1,6	0,003	131,1	12,3		143,4
250	Шерагульское	588	1	1	0	1,0	13,110	1,6	0,007	327,7	30,5		358,2
	Усольский район												
251	Белореченское	2 203	2	2	0	2,0	13,110	1,6	0,013	655,4	61,2		716,6
252	Большееланское	646	1	1	0	1,0	13,110	1,6	0,007	327,7	30,5		358,2
253	Железнодорожное	666	1	1	0	1,0	13,110	1,6	0,007	327,7	30,5		358,2
254	Мишелевское	1 492	1	1	0	1,0	13,110	1,6	0,007	327,7	30,5		358,2
255	Новожилкинское	494	1	0	1	0,4	13,110	1,6	0,003	131,1	12,3		143,4
256	Новомальтинское	313	1	0	1	0,4	13,110	1,6	0,003	131,1	12,3		143,4

№ п/п	Наименование органов местного самоуправления поселений, муниципальных и городских округов	Количество граждан, состоящих на первичном воинском учете (человек)	Количество военно-учетных работников органов местного самоуправления			Ставка военно-учетного работника	Расчетный средний размер оплаты труда военно-учетного работника, без учета страховых взносов в государственные внебюджетные фонды	Районный коэффициент и процентная надбавка за работу в районах Крайнего Севера и приравненных к ним местностях	Средневзвешенный размер районного коэффициента и процентной надбавки к заработной плате	Расходы на оплату труда военно-учетных работников в год (гр.7*гр.8*гр.9*1,302*12 мес.)	Расходы на материально-техническое обеспечение военно-учетных работников (гр.11/1,302*12,168%)	Расходы на выплату компенсации стоимости проезда в отпуск и обратно военным учетным работникам, проживающим в районах Крайнего Севера	Объем субвенции на 2022 год (гр.11+гр.12+гр.13)
			всего	в том числе									
				освобожденных	по совместительству								
						K_i	O	R		$S_{зпi}$		$S_{доi}$	$V_{субi}$
1	2	3	4	5	6	7	8	9	10	11	12	13	14
257	Раздольинское	240	1	0	1	0,4	13,110	1,6	0,003	131,1	12,3		143,4
258	Сосновское	517	1	1	0	1,0	13,110	1,6	0,007	327,7	30,5		358,2
259	Срединское	578	1	1	0	1,0	13,110	1,6	0,007	327,7	30,5		358,2
260	Тайтурское	1 401	1	1	0	1,0	13,110	1,6	0,007	327,7	30,5		358,2
261	Тальянское	174	1	0	1	0,4	13,110	1,6	0,003	131,1	12,3		143,4
262	Тельминское	1 044	1	1	0	1,0	13,110	1,6	0,007	327,7	30,5		358,2
	Усть-Илимский район												
263	Бадарминское	195	1	0	1	0,4	13,110	1,9	0,003	155,6	14,5		170,1
264	Ершовское	140	1	0	1	0,4	13,110	1,9	0,003	155,6	14,5		170,1
265	Железнодорожное	1 575	1	1	0	1,0	13,110	1,9	0,008	389,2	36,4	18,9	444,5
266	Невонское	584	1	1	0	1,0	13,110	1,9	0,008	389,2	36,4	6,9	432,5
267	Подъяланское	63	1	0	1	0,4	13,110	1,9	0,003	155,6	14,5		170,1
268	Седановское	259	1	0	1	0,4	13,110	1,9	0,003	155,6	14,5		170,1
269	Тубинское	352	1	0	1	0,4	13,110	1,9	0,003	155,6	14,5		170,1
270	Эдучанское	345	1	0	1	0,4	13,110	1,9	0,003	155,6	14,5		170,1
	Усть-Кутский район												
271	Верхнемарковское	502	1	1	0	1,0	13,110	2,2	0,009	450,6	42,1		492,7
272	Звёзднинское	218	1	0	1	0,4	13,110	2,2	0,004	180,3	16,7		197,0
273	Нийское	201	1	0	1	0,4	13,110	2,2	0,004	180,3	16,7		197,0
274	Подымахинское	251	1	0	1	0,4	13,110	2,2	0,004	180,3	16,7		197,0
275	Ручейское	296	1	0	1	0,4	13,110	2,2	0,004	180,3	16,7		197,0
276	Янтальское	511	1	1	0	1,0	13,110	2,2	0,009	450,6	42,1		492,7
	Усть-Удинский район												
277	Аносовское	141	1	0	1	0,4	13,110	1,6	0,003	131,1	12,3		143,4
278	Аталанское	55	1	0	1	0,4	13,110	1,6	0,003	131,1	12,3		143,4
279	Балаганкинское	99	1	0	1	0,4	13,110	1,6	0,003	131,1	12,3		143,4
280	Игжейское	135	1	0	1	0,4	13,110	1,6	0,003	131,1	12,3		143,4
281	Ключинское	23	1	0	1	0,4	13,110	1,6	0,003	131,1	12,3		143,4

№ п/п	Наименование органов местного самоуправления поселений, муниципальных и городских округов	Количество граждан, состоящих на первичном воинском учете (человек)	Количество военно-учетных работников органов местного самоуправления			Ставка военно-учетного работника	Расчетный средний размер оплаты труда военно-учетного работника, без учета страховых взносов в государственные внебюджетные фонды	Районный коэффициент и процентная надбавка за работу в районах Крайнего Севера и приравненных к ним местностях	Средневзвешенный размер районного коэффициента и процентной надбавки к заработной плате	Расходы на оплату труда военно-учетных работников в год (гр.7*гр.8*гр.9*1,302*12 мес.)	Расходы на материально-техническое обеспечение военно-учетных работников (гр.11/1,302*12,168%)	Расходы на выплату компенсации стоимости проезда в отпуск и обратно военно-учетным работникам, проживающим в районах Крайнего Севера	Объем субвенции на 2022 год (гр.11+гр.12+гр.13)
			всего	в том числе									
				освобожденных	по совместительству								
						K_t	O	R		$S_{зпт}$		$S_{дкoi}$	$V_{субi}$
1	2	3	4	5	6	7	8	9	10	11	12	13	14
282	Мальшевское	203	1	0	1	0,4	13,110	1,6	0,003	131,1	12,3		143,4
283	Молькинское	325	1	0	1	0,4	13,110	1,6	0,003	131,1	12,3		143,4
284	Новоудинское	275	1	0	1	0,4	13,110	1,6	0,003	131,1	12,3		143,4
285	Подволооченское	83	1	0	1	0,4	13,110	1,6	0,003	131,1	12,3		143,4
286	Светлобовское	177	1	0	1	0,4	13,110	1,6	0,003	131,1	12,3		143,4
287	Среднемуйское	259	1	0	1	0,4	13,110	1,6	0,003	131,1	12,3		143,4
288	Чичковское	78	1	0	1	0,4	13,110	1,6	0,003	131,1	12,3		143,4
289	Юголокское	278	1	0	1	0,4	13,110	1,6	0,003	131,1	12,3		143,4
290	Усть-Удинское	1 242	1	1	0	1,0	13,110	1,6	0,007	327,7	30,5		358,2
	Черемховский район												
291	Алехинское	362	1	0	1	0,4	13,110	1,6	0,003	131,1	12,3		143,4
292	Бельское	344	1	0	1	0,4	13,110	1,6	0,003	131,1	12,3		143,4
293	Булайское	224	1	0	1	0,4	13,110	1,6	0,003	131,1	12,3		143,4
294	Голуметское	547	1	1	0	1,0	13,110	1,6	0,007	327,7	30,5		358,2
295	Зерновское	293	1	0	1	0,4	13,110	1,6	0,003	131,1	12,3		143,4
296	Каменно-Ангарское	98	1	0	1	0,4	13,110	1,6	0,003	131,1	12,3		143,4
297	Лоховское	369	1	0	1	0,4	13,110	1,6	0,003	131,1	12,3		143,4
298	Михайловское	2 147	2	2	0	2,0	13,110	1,6	0,013	655,4	61,2		716,6
299	Нижнеиретское	262	1	0	1	0,4	13,110	1,6	0,003	131,1	12,3		143,4
300	Новогромовское	356	1	0	1	0,4	13,110	1,6	0,003	131,1	12,3		143,4
301	Новостроевское	143	1	0	1	0,4	13,110	1,6	0,003	131,1	12,3		143,4
302	Онотское	166	1	0	1	0,4	13,110	1,6	0,003	131,1	12,3		143,4
303	Парфеновское	393	1	0	1	0,4	13,110	1,6	0,003	131,1	12,3		143,4
304	Саянское	260	1	0	1	0,4	13,110	1,6	0,003	131,1	12,3		143,4
305	Тальниковское	162	1	0	1	0,4	13,110	1,6	0,003	131,1	12,3		143,4
306	Тунгусское	75	1	0	1	0,4	13,110	1,6	0,003	131,1	12,3		143,4
307	Узколуговое	152	1	0	1	0,4	13,110	1,6	0,003	131,1	12,3		143,4
308	Черемховское	552	1	1	0	1,0	13,110	1,6	0,007	327,7	30,5		358,2
	Чунский район												


№ п/п	Наименование органов местного самоуправления поселений, муниципальных и городских округов	Количество граждан, состоящих на первичном воинском учете (человек)	Количество военно-учетных работников органов местного самоуправления			Ставка военно-учетного работника	Расчетный средний размер оплаты труда военно-учетного работника, без учета страховых взносов в государственные внебюджетные фонды	Районный коэффициент и процентная надбавка за работу в районах Крайнего Севера и приравненных к ним местностях	Средневзвешенный размер районного коэффициента и процентной надбавки к заработной плате	Расходы на оплату труда военно-учетных работников в год (гр.7*гр.8*гр.9*1,302*12 мес.)	Расходы на материально-техническое обеспечение военно-учетных работников (гр.11/1,302*12,168%)	Расходы на выплату компенсации стоимости проезда в отпуск и обратно военным учетным работникам, проживающим в районах Крайнего Севера	Объем субвенции на 2022 год (гр.11+гр.12+гр.13)
			всего	в том числе									
				освобожденных	по совместительству								
						K_i	O	R		$S_{зпi}$		$S_{доi}$	$V_{субi}$
1	2	3	4	5	6	7	8	9	10	11	12	13	14
309	Балтуринское	124	1	0	1	0,4	13,110	1,6	0,003	131,1	12,3		143,4
310	Бунбуйское	95	1	0	1	0,4	13,110	1,6	0,003	131,1	12,3		143,4
311	Веселовское	399	1	0	1	0,4	13,110	1,6	0,003	131,1	12,3		143,4
312	Каменское	273	1	0	1	0,4	13,110	1,6	0,003	131,1	12,3		143,4
313	Лесогорское	1 180	1	1	0	1,0	13,110	1,6	0,007	327,7	30,5		358,2
314	Мухинское	62	1	0	1	0,4	13,110	1,6	0,003	131,1	12,3		143,4
315	Новочунское	515	1	1	0	1,0	13,110	1,6	0,007	327,7	30,5		358,2
316	Октябрьское	988	1	1	0	1,0	13,110	1,6	0,007	327,7	30,5		358,2
317	Таргизское	330	1	0	1	0,4	13,110	1,6	0,003	131,1	12,3		143,4
318	Червянское	47	1	0	1	0,4	13,110	1,6	0,003	131,1	12,3		143,4
319	Чунское г/п	3 367	3	3	0	3,0	13,110	1,6	0,020	983,1	91,8		1 074,9
	Шелеховский район												
320	Баклашинское	2 724	2	2	0	2,0	13,110	1,6	0,013	655,4	61,2		716,6
321	Большелугское	1 338	1	1	0	1,0	13,110	1,6	0,007	327,7	30,5		358,2
322	Олхинское	552	1	1	0	1,0	13,110	1,6	0,007	327,7	30,5		358,2
323	Подкаменское	154	1	0	1	0,4	13,110	1,6	0,003	131,1	12,3		143,4
324	Шаманское	379	1	0	1	0,4	13,110	1,6	0,003	131,1	12,3		143,4
	Аларский район												
325	Аларь	407	1	0	1	0,4	13,110	1,6	0,003	131,1	12,3		143,4
326	Александровск	155	1	0	1	0,4	13,110	1,6	0,003	131,1	12,3		143,4
327	Аляты	259	1	0	1	0,4	13,110	1,6	0,003	131,1	12,3		143,4
328	Ангарский	220	1	0	1	0,4	13,110	1,6	0,003	131,1	12,3		143,4
329	Бахтай	212	1	0	1	0,4	13,110	1,6	0,003	131,1	12,3		143,4
330	Егоровск	112	1	0	1	0,4	13,110	1,6	0,003	131,1	12,3		143,4
331	Забитуй	407	1	0	1	0,4	13,110	1,6	0,003	131,1	12,3		143,4
332	Зоны	198	1	0	1	0,4	13,110	1,6	0,003	131,1	12,3		143,4
333	Иваничск	313	1	0	1	0,4	13,110	1,6	0,003	131,1	12,3		143,4
334	Куйта	330	1	0	1	0,4	13,110	1,6	0,003	131,1	12,3		143,4
335	Кутулик	1 298	1	1	0	1,0	13,110	1,6	0,007	327,7	30,5		358,2

№ п/п	Наименование органов местного самоуправления поселений, муниципальных и городских округов	Количество граждан, состоящих на первичном воинском учете (человек)	Количество военно-учетных работников органов местного самоуправления			Ставка военно-учетного работника	Расчетный средний размер оплаты труда военно-учетного работника, без учета страховых взносов в государственные внебюджетные фонды	Районный коэффициент и процентная надбавка за работу в районах Крайнего Севера и приравненных к ним местностях	Средневзвешенный районный коэффициент а и процентной надбавки к заработной плате	Расходы на оплату труда военно-учетных работников в год (гр.7*гр.8*гр.9*1,302*12 мес.)	Расходы на материально-техническое обеспечение военно-учетных работников (гр.11/1,302*12,168%)	Расходы на выплату компенсации стоимости проезда в отпуск и обратно военным учётным работникам, проживающим в районах Крайнего Севера	Объем субвенции на 2022 год (гр.11+гр.12+гр.13)
			всего	в том числе									
				освобожденных	по совместительству								
						K_i	O	R		$S_{зпг}$	$S_{дог}$	$V_{суб}$	
1	2	3	4	5	6	7	8	9	10	11	12	13	14
336	Маниловск	196	1	0	1	0,4	13,110	1,6	0,003	131,1	12,3		143,4
337	Могоенок	229	1	0	1	0,4	13,110	1,6	0,003	131,1	12,3		143,4
338	Нельхай	222	1	0	1	0,4	13,110	1,6	0,003	131,1	12,3		143,4
339	Ныгда	181	1	0	1	0,4	13,110	1,6	0,003	131,1	12,3		143,4
340	Табарсук	154	1	0	1	0,4	13,110	1,6	0,003	131,1	12,3		143,4
341	Тыргетуй	205	1	0	1	0,4	13,110	1,6	0,003	131,1	12,3		143,4
	Баяндаевский район												
342	Баяндай	652	1	1	0	1,0	13,110	1,6	0,007	327,7	30,5		358,2
343	Васильевск	148	1	0	1	0,4	13,110	1,6	0,003	131,1	12,3		143,4
344	Гаханы	112	1	0	1	0,4	13,110	1,6	0,003	131,1	12,3		143,4
345	Курумчинский	333	1	0	1	0,4	13,110	1,6	0,003	131,1	12,3		143,4
346	Кырма	106	1	0	1	0,4	13,110	1,6	0,003	131,1	12,3		143,4
347	Люры	147	1	0	1	0,4	13,110	1,6	0,003	131,1	12,3		143,4
348	Нагалык	154	1	0	1	0,4	13,110	1,6	0,003	131,1	12,3		143,4
349	Ользоны	254	1	0	1	0,4	13,110	1,6	0,003	131,1	12,3		143,4
350	Покровка	151	1	0	1	0,4	13,110	1,6	0,003	131,1	12,3		143,4
351	Половинка	207	1	0	1	0,4	13,110	1,6	0,003	131,1	12,3		143,4
352	Тургеневка	98	1	0	1	0,4	13,110	1,6	0,003	131,1	12,3		143,4
353	Хогот	335	1	0	1	0,4	13,110	1,6	0,003	131,1	12,3		143,4
	Боханский район												
354	Боханское с/п	1 158	1	1	0	1,0	13,110	1,6	0,007	327,7	30,5		358,2
355	Александровское	201	1	0	1	0,4	13,110	1,6	0,003	131,1	12,3		143,4
356	Буреть	245	1	0	1	0,4	13,110	1,6	0,003	131,1	12,3		143,4
357	Казачье	291	1	0	1	0,4	13,110	1,6	0,003	131,1	12,3		143,4
358	Каменка	211	1	0	1	0,4	13,110	1,6	0,003	131,1	12,3		143,4
359	Новая Ида	344	1	0	1	0,4	13,110	1,6	0,003	131,1	12,3		143,4
360	Олонки	561	1	1	0	1,0	13,110	1,6	0,007	327,7	30,5		358,2
361	Середкино	201	1	0	1	0,4	13,110	1,6	0,003	131,1	12,3		143,4
362	Тараса	369	1	0	1	0,4	13,110	1,6	0,003	131,1	12,3		143,4

№ п/п	Наименование органов местного самоуправления поселений, муниципальных и городских округов	Количество граждан, состоящих на первичном воинском учете (человек)	Количество военно-учетных работников органов местного самоуправления			Ставка военно-учетного работника	Расчетный средний размер оплаты труда военно-учетного работника, без учета страховых взносов в государственные внебюджетные фонды	Расходный коэффициент и процентная надбавка за работу в районах Крайнего Севера и приравненных к ним местностях	Средневзвешенный размер районного коэффициента и процентной надбавки к заработной плате	Расходы на оплату труда военно-учетных работников в год (гр.7*гр.8*гр.9*1,302*12 мес.)	Расходы на материально-техническое обеспечение военно-учетных работников (гр.11/1,302*12,168%)	Расходы на выплату компенсации стоимости проезда в отпуск и обратно военным учетным работникам, проживающим в районах Крайнего Севера	Объем субвенции на 2022 год (гр.11+гр.12+гр.13)
			всего	в том числе									
				освобожденных	по совместительству								
1	2	3	4	5	6	K_i	O	R	10	$S_{зпi}$	12	$S_{доi}$	$V_{субi}$
363	Тихоновка	352	1	0	1	0,4	13,110	1,6	0,003	131,1	12,3		143,4
364	Укыр	303	1	0	1	0,4	13,110	1,6	0,003	131,1	12,3		143,4
365	Хохорск	559	1	1	0	1,0	13,110	1,6	0,007	327,7	30,5		358,2
366	Шаралдай	259	1	0	1	0,4	13,110	1,6	0,003	131,1	12,3		143,4
	Нукутский район												
367	Алтарик	229	1	0	1	0,4	13,110	1,6	0,003	131,1	12,3		143,4
368	Закулей	296	1	0	1	0,4	13,110	1,6	0,003	131,1	12,3		143,4
369	Новоленино	292	1	0	1	0,4	13,110	1,6	0,003	131,1	12,3		143,4
370	Нукуты	337	1	0	1	0,4	13,110	1,6	0,003	131,1	12,3		143,4
371	Первомайское	210	1	0	1	0,4	13,110	1,6	0,003	131,1	12,3		143,4
372	Хадахан	271	1	0	1	0,4	13,110	1,6	0,003	131,1	12,3		143,4
373	Хареты	355	1	0	1	0,4	13,110	1,6	0,003	131,1	12,3		143,4
374	Целинный	222	1	0	1	0,4	13,110	1,6	0,003	131,1	12,3		143,4
375	Шаратское	331	1	0	1	0,4	13,110	1,6	0,003	131,1	12,3		143,4
	Осинский район												
376	Бильчир	431	1	0	1	0,4	13,110	1,6	0,003	131,1	12,3		143,4
377	Бурят-Янгуты	277	1	0	1	0,4	13,110	1,6	0,003	131,1	12,3		143,4
378	Ирхидей	167	1	0	1	0,4	13,110	1,6	0,003	131,1	12,3		143,4
379	Каха-Онгойское	286	1	0	1	0,4	13,110	1,6	0,003	131,1	12,3		143,4
380	Майск	254	1	0	1	0,4	13,110	1,6	0,003	131,1	12,3		143,4
381	Ново-Ленино	248	1	0	1	0,4	13,110	1,6	0,003	131,1	12,3		143,4
382	Обуса	249	1	0	1	0,4	13,110	1,6	0,003	131,1	12,3		143,4
383	Оса	1 484	1	1	0	1,0	13,110	1,6	0,007	327,7	30,5		358,2
384	Поселок "Приморский"	355	1	0	1	0,4	13,110	1,6	0,003	131,1	12,3		143,4
385	Русские Янгуты	325	1	0	1	0,4	13,110	1,6	0,003	131,1	12,3		143,4
386	Улейское	265	1	0	1	0,4	13,110	1,6	0,003	131,1	12,3		143,4
387	Усть-Алтан	204	1	0	1	0,4	13,110	1,6	0,003	131,1	12,3		143,4

№ п/п	Наименование органов местного самоуправления поселений, муниципальных и городских округов	Количество граждан, состоящих на первичном воинском учете (человек)	Количество военно-учетных работников органов местного самоуправления			Ставка военно-учетного работника	Расчетный средний размер оплаты труда военно-учетного работника, без учета страховых взносов в государственные внебюджетные фонды	Районный коэффициент и процентная надбавка за работу в районах Крайнего Севера и приравненных к ним местностях	Средневзвешенный размер районного коэффициента и процентной надбавки к заработной плате	Расходы на оплату труда военно-учетных работников в год (гр.7*гр.8*гр.9*1,302*12 мес.)	Расходы на материально-техническое обеспечение военно-учетных работников (гр.11/1,302*12,168%)	Расходы на выплату компенсации стоимости проезда в отпуск и обратно военно-учетным работникам, проживающим в районах Крайнего Севера	Объем субвенции на 2022 год (гр.11+гр.12+гр.13)
			всего	в том числе									
				освобожденных	по совместительству								
						K_i	O	R		$S_{зпт}$		$S_{дкoi}$	$V_{субi}$
1	2	3	4	5	6	7	8	9	10	11	12	13	14
	Эхирит-Булагатский район												
388	Алужинское	243	1	0	1	0,4	13,110	1,6	0,003	131,1	12,3		143,4
389	Ахинское	280	1	0	1	0,4	13,110	1,6	0,003	131,1	12,3		143,4
390	Гаханское	354	1	0	1	0,4	13,110	1,6	0,003	131,1	12,3		143,4
391	Захальское	277	1	0	1	0,4	13,110	1,6	0,003	131,1	12,3		143,4
392	Капсальское	154	1	0	1	0,4	13,110	1,6	0,003	131,1	12,3		143,4
393	Корсукское	234	1	0	1	0,4	13,110	1,6	0,003	131,1	12,3		143,4
394	Кулункунское	351	1	0	1	0,4	13,110	1,6	0,003	131,1	12,3		143,4
395	Ново-Николаевское	199	1	0	1	0,4	13,110	1,6	0,003	131,1	12,3		143,4
396	Олойское	221	1	0	1	0,4	13,110	1,6	0,003	131,1	12,3		143,4
397	Тугутуйское	222	1	0	1	0,4	13,110	1,6	0,003	131,1	12,3		143,4
398	Харазаргайское	284	1	0	1	0,4	13,110	1,6	0,003	131,1	12,3		143,4
399	Харатское	219	1	0	1	0,4	13,110	1,6	0,003	131,1	12,3		143,4

Руководитель аппарата
Губернатора Иркутской области
и Правительства Иркутской области



С.В. Боброва

Расчет распределения между местными бюджетами субвенций, предоставляемых из бюджета Иркутской области за счет средств федерального бюджета, на осуществление полномочий по первичному воинскому учету органами местного самоуправления поселений, муниципальных и городских округов на 2023 год

тыс. рублей

№ п/п	Наименование органов местного самоуправления поселений, муниципальных и городских округов	Количество граждан, состоящих на первичном воинском учете (человек)	Количество военно-учетных работников органов местного самоуправления			Ставка военно-учетного работника	Расчетный средний размер оплаты труда военно-учетного работника, без учета страховых взносов в государственные внебюджетные фонды	Районный коэффициент и процентная надбавка за работу в районах Крайнего Севера и приравненных к ним местностях	Средневзвешенный размер районного коэффициента и процентной надбавки к заработной плате	Расходы на оплату труда военно-учетных работников в год (гр.7*гр.8*гр.9*1,302*12 мес.)	Расходы на материально-техническое обеспечение военно-учетных работников (гр.11/1,302*11,724%)	Расходы на выплату компенсации стоимости проезда в отпуск и обратно военно-учетным работникам, проживающим в районах Крайнего Севера	Объем субвенции на 2023 год (гр.11+гр.12+гр.13)
			всего	в том числе									
				освобожденных	по совместительству								
						K_i	O	R	R_{cp}	$S_{зпт}$	$S_{мат}$	$S_{доп}$	$V_{суб}$
1	2	3	4	5	6	7	8	9	10	11	12	13	14
	Всего	167 589	428	113	315	239,0	13,606		1,693891	86 062,2	7 749,4	459,2	94 270,8
1	Зиминское городское муниципальное образование	6 939	6	6	0	6,0	13,606	1,6	0,040	2 040,7	183,8		2 224,5
2	Муниципальное образование " город Свирск"	3 047	3	3	0	3,0	13,606	1,6	0,020	1 020,4	91,8		1 112,2
	Балаганский район												
3	Балаганское	951	1	1	0	1,0	13,606	1,6	0,007	340,1	30,5		370,6
4	Биритское	116	1	0	1	0,4	13,606	1,6	0,003	136,1	12,3		148,4
5	Заславское	177	1	0	1	0,4	13,606	1,6	0,003	136,1	12,3		148,4
6	Коноваловское	194	1	0	1	0,4	13,606	1,6	0,003	136,1	12,3		148,4
7	Кумарейское	156	1	0	1	0,4	13,606	1,6	0,003	136,1	12,3		148,4
8	Тарнопольское	171	1	0	1	0,4	13,606	1,6	0,003	136,1	12,3		148,4
9	Шарагайское	116	1	0	1	0,4	13,606	1,6	0,003	136,1	12,3		148,4
	Бодайбинский район												
10	Артемовское	446	1	0	1	0,4	13,606	2,2	0,004	187,0	16,7		203,7
11	Балахнинское	345	1	0	1	0,4	13,606	2,2	0,004	187,0	16,7		203,7
12	Жуинское	183	1	0	1	0,4	13,606	2,2	0,004	187,0	16,7		203,7
13	Кропоткинское	213	1	0	1	0,4	13,606	2,2	0,004	187,0	16,7		203,7
14	Мамаканское	512	1	1	0	1,0	13,606	2,2	0,009	467,6	42,1		509,7
	Братский район												
15	Большеокинское	312	1	0	1	0,4	13,606	1,9	0,003	161,4	14,5		175,9

№ п/п	Наименование органов местного самоуправления поселений, муниципальных и городских округов	Количество граждан, состоящих на первичном воинском учете (человек)	Количество военно-учетных работников органов местного самоуправления			Ставка военно-учетного работника	Расчетный средний размер оплаты труда военно-учетного работника, без учета страховых взносов в государственные внебюджетные фонды	Районный коэффициент и процентная надбавка за работу в районах Крайнего Севера и приравненных к ним местностях	Средневзвешенный размер районного коэффициента и процентной надбавки к заработной плате	Расходы на оплату труда военно-учетных работников в год (гр.7*гр.8*гр.9*1,302*12 мес.)	Расходы на материально-техническое обеспечение военно-учетных работников (гр.11/1,302*11,724%)	Расходы на выплату компенсации стоимости проезда в отпуск и обратно военно-учетным работникам, проживающим в районах Крайнего Севера	Объем субвенции на 2023 год (гр.11+гр.12+гр.13)
			всего	в том числе									
				освобожденных	по совместительству								
						K_t	O	R	R_{cp}	$S_{зпл}$	$S_{мат}$	$S_{дкoi}$	$V_{субi}$
1	2	3	4	5	6	7	8	9	10	11	12	13	14
16	Вихоревское	4 664	4	4	0	4,0	13,606	1,9	0,032	1 615,6	145,5	31,8	1 792,9
17	Добчурское	243	1	0	1	0,4	13,606	1,9	0,003	161,4	14,5		175,9
18	Зябинское	192	1	0	1	0,4	13,606	1,9	0,003	161,4	14,5		175,9
19	Илирское	376	1	0	1	0,4	13,606	1,9	0,003	161,4	14,5		175,9
20	Калтукское	349	1	0	1	0,4	13,606	1,9	0,003	161,4	14,5		175,9
21	Карахунское	221	1	0	1	0,4	13,606	1,9	0,003	161,4	14,5		175,9
22	Кежемское	504	1	1	0	1,0	13,606	1,9	0,008	403,8	36,4		440,2
23	Ключи-Булакское	443	1	0	1	0,4	13,606	1,9	0,003	161,4	14,5		175,9
24	Кобинское	110	1	0	1	0,4	13,606	1,9	0,003	161,4	14,5		175,9
25	Кобляковское	404	1	0	1	0,4	13,606	1,9	0,003	161,4	14,5		175,9
26	Куватское	141	1	0	1	0,4	13,606	1,9	0,003	161,4	14,5		175,9
27	Кузнецовское	263	1	0	1	0,4	13,606	1,9	0,003	161,4	14,5		175,9
28	Наратайское	121	1	0	1	0,4	13,606	1,9	0,003	161,4	14,5		175,9
29	Озернинское	166	1	0	1	0,4	13,606	1,9	0,003	161,4	14,5		175,9
30	Покоснинское	687	1	1	0	1,0	13,606	1,9	0,008	403,8	36,4		440,2
31	Прибойнинское	159	1	0	1	0,4	13,606	1,9	0,003	161,4	14,5		175,9
32	Прибреженское	687	1	1	0	1,0	13,606	1,9	0,008	403,8	36,4		440,2
33	Тангуйское	765	1	1	0	1,0	13,606	1,9	0,008	403,8	36,4		440,2
34	Тарминское	241	1	0	1	0,4	13,606	1,9	0,003	161,4	14,5		175,9
35	Турманское	381	1	0	1	0,4	13,606	1,9	0,003	161,4	14,5		175,9
36	Тэмьское	192	1	0	1	0,4	13,606	1,9	0,003	161,4	14,5		175,9
37	Харанжинское	268	1	0	1	0,4	13,606	1,9	0,003	161,4	14,5		175,9
38	Шумиловское	132	1	0	1	0,4	13,606	1,9	0,003	161,4	14,5		175,9
	Жигаловский район												
39	Дальне-Закорское	157	1	0	1	0,4	13,606	1,6	0,003	136,1	12,3		148,4
40	Знаменское	194	1	0	1	0,4	13,606	1,6	0,003	136,1	12,3		148,4
41	Лукиновское	54	1	0	1	0,4	13,606	1,6	0,003	136,1	12,3		148,4
42	Петровское	79	1	0	1	0,4	13,606	1,6	0,003	136,1	12,3		148,4
43	Рудовское	136	1	0	1	0,4	13,606	1,6	0,003	136,1	12,3		148,4
44	Тимошинское	57	1	0	1	0,4	13,606	1,6	0,003	136,1	12,3		148,4

№ п/п	Наименование органов местного самоуправления поселений, муниципальных и городских округов	Количество граждан, состоящих на первичном воинском учете (человек)	Количество военно-учетных работников органов местного самоуправления			Ставка военно-учетного работника	Расчетный средний размер оплаты труда военно-учетного работника, без учета страховых взносов в государственные внебюджетные фонды	Районный коэффициент и процентная надбавка за работу в районах Крайнего Севера и приравненных к ним местностях	Средневзвешенный размер районного коэффициента и процентной надбавки к заработной плате	Расходы на оплату труда военно-учетных работников в год (гр.7*гр.8*гр.9*1,302*12 мес.)	Расходы на материально-техническое обеспечение военно-учетных работников (гр.11/1,302*11,724%)	Расходы на выплату компенсации стоимости проезда в отпуск и обратно военно-учетным работникам, проживающим в районах Крайнего Севера	Объем субвенции на 2023 год (гр.11+гр.12+гр.13)
			всего	в том числе									
				освобожденных	по совместительству								
						K_t	O	R	R_{cp}	$S_{зпт}$	$S_{мат}$	$S_{доп}$	$V_{субс}$
1	2	3	4	5	6	7	8	9	10	11	12	13	14
45	Тугурское	90	1	0	1	0,4	13,606	1,6	0,003	136,1	12,3		148,4
46	Усть-Илгинское	61	1	0	1	0,4	13,606	1,6	0,003	136,1	12,3		148,4
47	Чиканское	109	1	0	1	0,4	13,606	1,6	0,003	136,1	12,3		148,4
	Заларинский район												
48	Бабагайское	154	1	0	1	0,4	13,606	1,6	0,003	136,1	12,3		148,4
49	Бажирское	213	1	0	1	0,4	13,606	1,6	0,003	136,1	12,3		148,4
50	Веренское	254	1	0	1	0,4	13,606	1,6	0,003	136,1	12,3		148,4
51	Владимирское	136	1	0	1	0,4	13,606	1,6	0,003	136,1	12,3		148,4
52	Моисеевское	504	1	1	0	1,0	13,606	1,6	0,007	340,1	30,5		370,6
53	Мойганское	262	1	0	1	0,4	13,606	1,6	0,003	136,1	12,3		148,4
54	Новочеремховское	164	1	0	1	0,4	13,606	1,6	0,003	136,1	12,3		148,4
55	Семеновское	245	1	0	1	0,4	13,606	1,6	0,003	136,1	12,3		148,4
56	Троицкое	522	1	1	0	1,0	13,606	1,6	0,007	340,1	30,5		370,6
57	Тыретское	968	1	1	0	1,0	13,606	1,6	0,007	340,1	30,5		370,6
58	Ханжиновское	310	1	0	1	0,4	13,606	1,6	0,003	136,1	12,3		148,4
59	Холмогойское	252	1	0	1	0,4	13,606	1,6	0,003	136,1	12,3		148,4
60	Хор-Тагнинское	211	1	0	1	0,4	13,606	1,6	0,003	136,1	12,3		148,4
61	Черемшанское	77	1	0	1	0,4	13,606	1,6	0,003	136,1	12,3		148,4
	Зиминский район												
62	Батаминское	346	1	0	1	0,4	13,606	1,6	0,003	136,1	12,3		148,4
63	Буринское	136	1	0	1	0,4	13,606	1,6	0,003	136,1	12,3		148,4
64	Зулуйское	39	1	0	1	0,4	13,606	1,6	0,003	136,1	12,3		148,4
65	Кимильтейское	605	1	1	0	1,0	13,606	1,6	0,007	340,1	30,5		370,6
66	Масляногорское	263	1	0	1	0,4	13,606	1,6	0,003	136,1	12,3		148,4
67	Покровское	174	1	0	1	0,4	13,606	1,6	0,003	136,1	12,3		148,4
68	Услонское	257	1	0	1	0,4	13,606	1,6	0,003	136,1	12,3		148,4
69	Ухтуйское	343	1	0	1	0,4	13,606	1,6	0,003	136,1	12,3		148,4
70	Филипповское	114	1	0	1	0,4	13,606	1,6	0,003	136,1	12,3		148,4
71	Хазанское	337	1	0	1	0,4	13,606	1,6	0,003	136,1	12,3		148,4

№ п/п	Наименование органов местного самоуправления поселений, муниципальных и городских округов	Количество граждан, состоящих на первичном воинском учете (человек)	Количество военно-учетных работников органов местного самоуправления			Ставка военно-учетного работника	Расчетный средний размер оплаты труда военно-учетного работника, без учета страховых взносов в государственные внебюджетные фонды	Расходный коэффициент и процентная надбавка за работу в районах Крайнего Севера и приравненных к ним местностях	Средневзвешенный размер районного коэффициента и процентной надбавки к заработной плате	Расходы на оплату труда военно-учетных работников в год (гр.7*гр.8*гр.9*1,302*12 мес.)	Расходы на материально-техническое обеспечение военно-учетных работников (гр.11/1,302*11,724%)	Расходы на выплату компенсации стоимости проезда в отпуск и обратно военно-учетным работникам, проживающим в районах Крайнего Севера	Объем субвенции на 2023 год (гр.11+гр.12+гр.13)
			всего	в том числе									
				освобожденных	по совместительству								
						K_t	O	R	R_{cp}	$S_{спт}$	$S_{мат}$	$S_{доп}$	$V_{суб}$
1	2	3	4	5	6	7	8	9	10	11	12	13	14
72	Харайгунское	135	1	0	1	0,4	13,606	1,6	0,003	136,1	12,3		148,4
	Иркутский район												
73	Большереченское	585	1	1	0	1,0	13,606	1,6	0,007	340,1	30,5		370,6
74	Голоустненское	439	1	0	1	0,4	13,606	1,6	0,003	136,1	12,3		148,4
75	Гороховское	354	1	0	1	0,4	13,606	1,6	0,003	136,1	12,3		148,4
76	Карлукское	732	1	1	0	1,0	13,606	1,6	0,007	340,1	30,5		370,6
77	Листвянское	400	1	0	1	0,4	13,606	1,6	0,003	136,1	12,3		148,4
78	Максимовское	567	1	1	0	1,0	13,606	1,6	0,007	340,1	30,5		370,6
79	Мамонское	1 155	1	1	0	1,0	13,606	1,6	0,007	340,1	30,5		370,6
80	Марковское	6 094	6	6	0	6,0	13,606	1,6	0,040	2 040,7	183,8		2 224,5
81	Молодежное	1 373	1	1	0	1,0	13,606	1,6	0,007	340,1	30,5		370,6
82	Никольское	513	1	1	0	1,0	13,606	1,6	0,007	340,1	30,5		370,6
83	Оекское	1 450	1	1	0	1,0	13,606	1,6	0,007	340,1	30,5		370,6
84	Ревякинское	359	1	0	1	0,4	13,606	1,6	0,003	136,1	12,3		148,4
85	Смоленское	758	1	1	0	1,0	13,606	1,6	0,007	340,1	30,5		370,6
86	Сосновоборское	172	1	0	1	0,4	13,606	1,6	0,003	136,1	12,3		148,4
87	Уриковское	2 510	2	2	0	2,0	13,606	1,6	0,013	680,2	61,2		741,4
88	Усть-Балейское	164	1	0	1	0,4	13,606	1,6	0,003	136,1	12,3		148,4
89	Усть-Кудинское	528	1	1	0	1,0	13,606	1,6	0,007	340,1	30,5		370,6
90	Ушаковское	2 150	2	2	0	2,0	13,606	1,6	0,013	680,2	61,2		741,4
91	Хомутовское	3 396	3	3	0	3,0	13,606	1,6	0,020	1 020,4	91,8		1 112,2
92	Ширяевское	513	1	1	0	1,0	13,606	1,6	0,007	340,1	30,5		370,6
	Казачинско-Ленский район												
93	Казачинское	655	1	1	0	1,0	13,606	2,2	0,009	467,6	42,1		509,7
94	Карамское	57	1	0	1	0,4	13,606	2,2	0,004	187,0	16,7		203,7
95	Ключевское	297	1	0	1	0,4	13,606	2,2	0,004	187,0	16,7		203,7
96	Кунерминское	18	1	0	1	0,4	13,606	2,2	0,004	187,0	16,7		203,7
97	Мартыновское	42	1	0	1	0,4	13,606	2,2	0,004	187,0	16,7		203,7

№ п/п	Наименование органов местного самоуправления поселений, муниципальных и городских округов	Количество граждан, состоящих на первичном воинском учете (человек)	Количество военно-учетных работников органов местного самоуправления			Ставка военно-учетного работника	Расчетный средний размер оплаты труда военно-учетного работника, без учета страховых взносов в государственные внебюджетные фонды	Районный коэффициент и процентная надбавка за работу в районах Крайнего Севера и приравненных к ним местностях	Средневзвешенный размер районного коэффициента и процентной надбавки к заработной плате	Расходы на оплату труда военно-учетных работников в год (гр.7*гр.8*гр.9*1,302*12 мес.)	Расходы на материально-техническое обеспечение военно-учетных работников (гр.11/1,302*11,724%)	Расходы на выплату компенсации стоимости проезда в отпуск и обратно военно-учетным работникам, проживающим в районах Крайнего Севера	Объем субвенции на 2023 год (гр.11+гр.12+гр.13)
			всего	в том числе									
				освобожденных	по совместительству								
						K_z	O	R	R_{cp}	$S_{зпт}$	$S_{матг}$	$S_{дкoi}$	$V_{субг}$
1	2	3	4	5	6	7	8	9	10	11	12	13	14
98	Небельское	57	1	0	1	0,4	13,606	2,2	0,004	187,0	16,7		203,7
99	Новоселовское	255	1	0	1	0,4	13,606	2,2	0,004	187,0	16,7		203,7
100	Ульканское	1 105	1	1	0	1,0	13,606	2,2	0,009	467,6	42,1		509,7
	Катангский район												
101	Ербогаченское	512	1	1	0	1,0	13,606	2,5	0,010	531,5	47,8	98,2	677,5
102	Непское	62	1	0	1	0,4	13,606	2,5	0,004	212,5	19,1		231,6
103	Подволошинское	83	1	0	1	0,4	13,606	2,5	0,004	212,5	19,1		231,6
104	Преображенское	74	1	0	1	0,4	13,606	2,5	0,004	212,5	19,1		231,6
	Качугский район												
105	Ангинское	242	1	0	1	0,4	13,606	1,6	0,003	136,1	12,3		148,4
106	Белоусовское	106	1	0	1	0,4	13,606	1,6	0,003	136,1	12,3		148,4
107	Бирюльское	248	1	0	1	0,4	13,606	1,6	0,003	136,1	12,3		148,4
108	Большетарельское	51	1	0	1	0,4	13,606	1,6	0,003	136,1	12,3		148,4
109	Бутаковское	235	1	0	1	0,4	13,606	1,6	0,003	136,1	12,3		148,4
110	Верхоленское	197	1	0	1	0,4	13,606	1,6	0,003	136,1	12,3		148,4
111	Вершино-Тугурское	64	1	0	1	0,4	13,606	1,6	0,003	136,1	12,3		148,4
112	Залогское	68	1	0	1	0,4	13,606	1,6	0,003	136,1	12,3		148,4
113	Зареченское	57	1	0	1	0,4	13,606	1,6	0,003	136,1	12,3		148,4
114	Карлукское	118	1	0	1	0,4	13,606	1,6	0,003	136,1	12,3		148,4
115	Качугское с/п	450	1	0	1	0,4	13,606	1,6	0,003	136,1	12,3		148,4
116	Манзурское	213	1	0	1	0,4	13,606	1,6	0,003	136,1	12,3		148,4
117	Харбатовское	301	1	0	1	0,4	13,606	1,6	0,003	136,1	12,3		148,4
118	Качугское г/п	1 664	1	1	0	1,0	13,606	1,6	0,007	340,1	30,5		370,6
	Киренский район												
119	Киренское	3 001	3	3	0	3,0	13,606	2,2	0,028	1 403,1	126,3		1 529,4
120	Алексеевское	552	1	1	0	1,0	13,606	2,2	0,009	467,6	42,1	98,2	607,9
121	Альмовское	83	1	0	1	0,4	13,606	2,2	0,004	187,0	16,7		203,7
122	Коршуновское	33	1	0	1	0,4	13,606	2,2	0,004	187,0	16,7		203,7
123	Криволукское	80	1	0	1	0,4	13,606	2,2	0,004	187,0	16,7		203,7

№ п/п	Наименование органов местного самоуправления поселений, муниципальных и городских округов	Количество граждан, состоящих на первичном воинском учете (человек)	Количество военно-учетных работников органов местного самоуправления			Ставка военно-учетного работника	Расчетный средний размер оплаты труда военно-учетного работника, без учета страховых взносов в государственные внебюджетные фонды	Районный коэффициент и процентная надбавка за работу в районах Крайнего Севера и приравненных к ним местностях	Средневзвешенный размер районного коэффициента и процентной надбавки к заработной плате	Расходы на оплату труда военно-учетных работников в год (гр.7*гр.8*гр.9*1,302*12 мес.)	Расходы на материально-техническое обеспечение военно-учетных работников (гр.11/1,302*11,724%)	Расходы на выплату компенсации стоимости проезда в отпуск и обратно военно-учетным работникам, проживающим в районах Крайнего Севера	Объем субвенции на 2023 год (гр.11+гр.12+гр.13)							
			в том числе		К _г									О	R	R _{ср}	S _{зпг}	S _{матг}	S _{дкгог}	V _{субг}
			всего	освобожденных																
1	2	3	4	5	6	7	8	9	10	11	12	13	14							
124	Макаровское	132	1	0	1	0,4	13,606	2,2	0,004	187,0	16,7		203,7							
125	Небельское	15	1	0	1	0,4	13,606	2,2	0,004	187,0	16,7		203,7							
126	Петропавловское	63	1	0	1	0,4	13,606	2,2	0,004	187,0	16,7		203,7							
127	Юбилейнинское	96	1	0	1	0,4	13,606	2,2	0,004	187,0	16,7		203,7							
	Куйтунский район																			
128	Алкинское	156	1	0	1	0,4	13,606	1,6	0,003	136,1	12,3		148,4							
129	Андрюшинское	287	1	0	1	0,4	13,606	1,6	0,003	136,1	12,3		148,4							
130	Барлукское	385	1	0	1	0,4	13,606	1,6	0,003	136,1	12,3		148,4							
131	Большекашелакское	90	1	0	1	0,4	13,606	1,6	0,003	136,1	12,3		148,4							
132	Иркутское	571	1	1	0	1,0	13,606	1,6	0,007	340,1	30,5		370,6							
133	Каразейское	251	1	0	1	0,4	13,606	1,6	0,003	136,1	12,3		148,4							
134	Карымское	509	1	1	0	1,0	13,606	1,6	0,007	340,1	30,5		370,6							
135	Кундуйское	285	1	0	1	0,4	13,606	1,6	0,003	136,1	12,3		148,4							
136	Ленинское	233	1	0	1	0,4	13,606	1,6	0,003	136,1	12,3		148,4							
137	Лермонтовское	281	1	0	1	0,4	13,606	1,6	0,003	136,1	12,3		148,4							
138	Мингатуйское	30	1	0	1	0,4	13,606	1,6	0,003	136,1	12,3		148,4							
139	Новотельбинское	92	1	0	1	0,4	13,606	1,6	0,003	136,1	12,3		148,4							
140	Панагинское	79	1	0	1	0,4	13,606	1,6	0,003	136,1	12,3		148,4							
141	Тулошское	374	1	0	1	0,4	13,606	1,6	0,003	136,1	12,3		148,4							
142	Усть-Кадинское	142	1	0	1	0,4	13,606	1,6	0,003	136,1	12,3		148,4							
143	Уховское	241	1	0	1	0,4	13,606	1,6	0,003	136,1	12,3		148,4							
144	Уянское	275	1	0	1	0,4	13,606	1,6	0,003	136,1	12,3		148,4							
145	Харикское	185	1	0	1	0,4	13,606	1,6	0,003	136,1	12,3		148,4							
146	Чеботарихинское	204	1	0	1	0,4	13,606	1,6	0,003	136,1	12,3		148,4							
	Мамско-Чуйский район																			
147	Витимское	122	1	0	1	0,4	13,606	2,2	0,004	187,0	16,7		203,7							
148	Луговское	72	1	0	1	0,4	13,606	2,2	0,004	187,0	16,7		203,7							
149	Мамское	729	1	1	0	1,0	13,606	2,2	0,009	467,6	42,1	27,6	537,3							
	Нижнеилимский район																			

№ п/п	Наименование органов местного самоуправления поселений, муниципальных и городских округов	Количество граждан, состоящих на первичном воинском учете (человек)	Количество военно-учетных работников органов местного самоуправления			Ставка военно-учетного работника	Расчетный средний размер оплаты труда военно-учетного работника, без учета страховых взносов в государственные внебюджетные фонды	Районный коэффициент и процентная надбавка за работу в районах Крайнего Севера и приравненных к ним местностях	Средневзвешенный размер районного коэффициента и процентной надбавки к заработной плате	Расходы на оплату труда военно-учетных работников в год (гр.7*гр.8*гр.9*1,302*12 мес.)	Расходы на материально-техническое обеспечение военно-учетных работников (гр.11/1;302*11,724%)	Расходы на выплату компенсации стоимости проезда в отпуск и обратно военно-учетным работникам, проживающим в районах Крайнего Севера	Объем субвенции на 2023 год (гр.11+гр.12+гр.13)
			всего	в том числе									
				освобожденных	по совместительству								
						K_t	O	R	R_{cp}	$S_{зпт}$	$S_{матг}$	$S_{дкoi}$	$V_{субг}$
1	2	3	4	5	6	7	8	9	10	11	12	13	14
150	Березняковское	350	1	0	1	0,4	13,606	1,9	0,003	161,4	14,5		175,9
151	Брусничное	89	1	0	1	0,4	13,606	1,9	0,003	161,4	14,5		175,9
152	Видимское	515	1	1	0	1,0	13,606	1,9	0,008	403,8	36,4		440,2
153	Дальнинское	61	1	0	1	0,4	13,606	1,9	0,003	161,4	14,5		175,9
154	Заморское	77	1	0	1	0,4	13,606	1,9	0,003	161,4	14,5		175,9
155	Коршуновское	178	1	0	1	0,4	13,606	1,9	0,003	161,4	14,5		175,9
156	Новоигирминское	2 195	2	2	0	2,0	13,606	1,9	0,016	807,8	72,7	81,8	962,3
157	Новоилымское	167	1	0	1	0,4	13,606	1,9	0,003	161,4	14,5		175,9
158	Радишевское	183	1	0	1	0,4	13,606	1,9	0,003	161,4	14,5		175,9
159	Речушинское	209	1	0	1	0,4	13,606	1,9	0,003	161,4	14,5		175,9
160	Рудногорское	791	1	1	0	1,0	13,606	1,9	0,008	403,8	36,4	16,4	456,6
161	Семигорское	180	1	0	1	0,4	13,606	1,9	0,003	161,4	14,5		175,9
162	Соцгородское	146	1	0	1	0,4	13,606	1,9	0,003	161,4	14,5		175,9
163	Хребтовское	503	1	1	0	1,0	13,606	1,9	0,008	403,8	36,4	27,2	467,4
164	Шестаковское	358	1	0	1	0,4	13,606	1,9	0,003	161,4	14,5		175,9
165	Янгелевское	212	1	0	1	0,4	13,606	1,9	0,003	161,4	14,5		175,9
	Нижнеудинский район												
166	Алзамайское	1 443	1	1	0	1,0	13,606	1,6	0,007	340,1	30,5		370,6
167	Атагайское	518	1	1	0	1,0	13,606	1,6	0,007	340,1	30,5		370,6
168	Верхнегутарское	64	1	0	1	0,4	13,606	1,6	0,003	136,1	12,3		148,4
169	Замзорское	245	1	0	1	0,4	13,606	1,6	0,003	136,1	12,3		148,4
170	Заречное	49	1	0	1	0,4	13,606	1,6	0,003	136,1	12,3		148,4
171	Иргейское	66	1	0	1	0,4	13,606	1,6	0,003	136,1	12,3		148,4
172	Каменское	225	1	0	1	0,4	13,606	1,6	0,003	136,1	12,3		148,4
173	Катарбейское	152	1	0	1	0,4	13,606	1,6	0,003	136,1	12,3		148,4
174	Катарминское	21	1	0	1	0,4	13,606	1,6	0,003	136,1	12,3		148,4
175	Костинское	202	1	0	1	0,4	13,606	1,6	0,003	136,1	12,3		148,4
176	Нерхинское	35	1	0	1	0,4	13,606	1,6	0,003	136,1	12,3		148,4
177	Порогское	144	1	0	1	0,4	13,606	1,6	0,003	136,1	12,3		148,4
178	Солонецкое	100	1	0	1	0,4	13,606	1,6	0,003	136,1	12,3		148,4

№ п/п	Наименование органов местного самоуправления поселений, муниципальных и городских округов	Количество граждан, состоящих на первичном воинском учете (человек)	Количество военно-учетных работников органов местного самоуправления			Ставка военно-учетного работника	Расчетный средний размер оплаты труда военно-учетного работника, без учета страховых взносов в государственные внебюджетные фонды	Районный коэффициент и процентная надбавка за работу в районах Крайнего Севера и приравненных к ним местностях	Средневзвешенный размер районного коэффициента и процентной надбавки к заработной плате	Расходы на оплату труда военно-учетных работников в год (гр.7*гр.8*гр.9*1,302*12 мес.)	Расходы на материально-техническое обеспечение военно-учетных работников (гр.11/1,302*11,724%)	Расходы на выплату компенсации стоимости проезда в отпуск и обратно военно-учетным работникам, проживающим в районах Крайнего Севера	Объем субвенции на 2023 год (гр.11+гр.12+гр.13)
			всего	в том числе									
				освобожденных	по совместительству								
						K_t	O	R	R_{cp}	$S_{зпт}$	$S_{мат}$	$S_{дкoi}$	$V_{субt}$
1	2	3	4	5	6	7	8	9	10	11	12	13	14
179	Староалзайское	77	1	0	1	0,4	13,606	1,6	0,003	136,1	12,3		148,4
180	Тофаларское	81	1	0	1	0,4	13,606	1,6	0,003	136,1	12,3		148,4
181	Уковское	551	1	1	0	1,0	13,606	1,6	0,007	340,1	30,5		370,6
182	Усть-Рубахинское	726	1	1	0	1,0	13,606	1,6	0,007	340,1	30,5		370,6
183	Худоеланское	510	1	1	0	1,0	13,606	1,6	0,007	340,1	30,5		370,6
184	Чеховское	79	1	0	1	0,4	13,606	1,6	0,003	136,1	12,3		148,4
185	Шебертинское	357	1	0	1	0,4	13,606	1,6	0,003	136,1	12,3		148,4
186	Широковское	127	1	0	1	0,4	13,606	1,6	0,003	136,1	12,3		148,4
187	Шумское	530	1	1	0	1,0	13,606	1,6	0,007	340,1	30,5		370,6
	Ольхонский район												
188	Бугульдейское	213	1	0	1	0,4	13,606	1,6	0,003	136,1	12,3		148,4
189	Куретское	182	1	0	1	0,4	13,606	1,6	0,003	136,1	12,3		148,4
190	Онгуренское	139	1	0	1	0,4	13,606	1,6	0,003	136,1	12,3		148,4
191	Хужирское	402	1	0	1	0,4	13,606	1,6	0,003	136,1	12,3		148,4
192	Шара-Тоготское	158	1	0	1	0,4	13,606	1,6	0,003	136,1	12,3		148,4
	Слюдянский район												
193	Байкальское	3 150	3	3	0	3,0	13,606	1,6	0,020	1 020,4	91,8		1 112,2
194	Быстринское	139	1	0	1	0,4	13,606	1,6	0,003	136,1	12,3		148,4
195	Култукское	1 141	1	1	0	1,0	13,606	1,6	0,007	340,1	30,5		370,6
196	Маритуйское	34	1	0	1	0,4	13,606	1,6	0,003	136,1	12,3		148,4
197	Новоснежинское	185	1	0	1	0,4	13,606	1,6	0,003	136,1	12,3		148,4
198	Портбайкальское	77	1	0	1	0,4	13,606	1,6	0,003	136,1	12,3		148,4
199	Утуликское	445	1	0	1	0,4	13,606	1,6	0,003	136,1	12,3		148,4
	Тайшетский район												
200	Березовское	271	1	0	1	0,4	13,606	1,6	0,003	136,1	12,3		148,4
201	Бирюсинское гор.	1 728	1	1	0	1,0	13,606	1,6	0,007	340,1	30,5		370,6
202	Бирюсинское сел.	99	1	0	1	0,4	13,606	1,6	0,003	136,1	12,3		148,4
203	Борисовское	107	1	0	1	0,4	13,606	1,6	0,003	136,1	12,3		148,4
204	Бузыканоовское	81	1	0	1	0,4	13,606	1,6	0,003	136,1	12,3		148,4

№ п/п	Наименование органов местного самоуправления поселений, муниципальных и городских округов	Количество граждан, состоящих на первичном воинском учете (человек)	Количество военно-учетных работников органов местного самоуправления			Ставка военно-учетного работника	Расчетный средний размер оплаты труда военно-учетного работника, без учета страховых взносов в государственные внебюджетные фонды	Расчетный коэффициент и процентная надбавка за работу в районах Крайнего Севера и приравненных к ним местностях	Средневзвешенный размер районного коэффициента и процентной надбавки к заработной плате	Расходы на оплату труда военно-учетных работников в год (гр.7*гр.8*гр.9*1,302*12 мес.)	Расходы на материально-техническое обеспечение военно-учетных работников (гр.11/1,302*11,724%)	Расходы на выплату компенсации стоимости проезда в отпуск и обратно военно-учетным работникам, проживающим в районах Крайнего Севера	Объем субвенции на 2023 год (гр.11+гр.12+гр.13)
			всего	в том числе									
				освобожденных	по совместительству								
						K_t	O	R	R_{cp}	$S_{спт}$	$S_{мат}$	$S_{дкoi}$	$V_{субi}$
1	2	3	4	5	6	7	8	9	10	11	12	13	14
205	Венгерское	115	1	0	1	0,4	13,606	1,6	0,003	136,1	12,3		148,4
206	Джогинское	188	1	0	1	0,4	13,606	1,6	0,003	136,1	12,3		148,4
207	Зареченское	97	1	0	1	0,4	13,606	1,6	0,003	136,1	12,3		148,4
208	Квитокское	721	1	1	0	1,0	13,606	1,6	0,007	340,1	30,5		370,6
209	Мирнинское	196	1	0	1	0,4	13,606	1,6	0,003	136,1	12,3		148,4
210	Нижнезаимское	88	1	0	1	0,4	13,606	1,6	0,003	136,1	12,3		148,4
211	Николаевское	169	1	0	1	0,4	13,606	1,6	0,003	136,1	12,3		148,4
212	Новобирюсинское	536	1	1	0	1,0	13,606	1,6	0,007	340,1	30,5		370,6
213	Полинчетское	54	1	0	1	0,4	13,606	1,6	0,003	136,1	12,3		148,4
214	Половино-Черемховское	186	1	0	1	0,4	13,606	1,6	0,003	136,1	12,3		148,4
215	Разгонское	132	1	0	1	0,4	13,606	1,6	0,003	136,1	12,3		148,4
216	Рождественское	105	1	0	1	0,4	13,606	1,6	0,003	136,1	12,3		148,4
217	Соляновское	147	1	0	1	0,4	13,606	1,6	0,003	136,1	12,3		148,4
218	Старо-Акулышетское	284	1	0	1	0,4	13,606	1,6	0,003	136,1	12,3		148,4
219	Тальское	86	1	0	1	0,4	13,606	1,6	0,003	136,1	12,3		148,4
220	Тамгачетское	211	1	0	1	0,4	13,606	1,6	0,003	136,1	12,3		148,4
221	Тимирязевское	79	1	0	1	0,4	13,606	1,6	0,003	136,1	12,3		148,4
222	Черчетское	65	1	0	1	0,4	13,606	1,6	0,003	136,1	12,3		148,4
223	Шелаевское	85	1	0	1	0,4	13,606	1,6	0,003	136,1	12,3		148,4
224	Шелеховское	248	1	0	1	0,4	13,606	1,6	0,003	136,1	12,3		148,4
225	Шиткинское	362	1	0	1	0,4	13,606	1,6	0,003	136,1	12,3		148,4
226	Юргинское	938	1	1	0	1,0	13,606	1,6	0,007	340,1	30,5		370,6
	Тулунский район												
227	Азейское	160	1	0	1	0,4	13,606	1,6	0,003	136,1	12,3		148,4
228	Алгатуйское	280	1	0	1	0,4	13,606	1,6	0,003	136,1	12,3		148,4
229	Аршанское	59	1	0	1	0,4	13,606	1,6	0,003	136,1	12,3		148,4
230	Афанасьевское	241	1	0	1	0,4	13,606	1,6	0,003	136,1	12,3		148,4
231	Будаговское	351	1	0	1	0,4	13,606	1,6	0,003	136,1	12,3		148,4
232	Бурхунское	180	1	0	1	0,4	13,606	1,6	0,003	136,1	12,3		148,4
233	Владимирское	157	1	0	1	0,4	13,606	1,6	0,003	136,1	12,3		148,4

№ п/п	Наименование органов местного самоуправления поселений, муниципальных и городских округов	Количество граждан, состоящих на первичном воинском учете (человек)	Количество военно-учетных работников органов местного самоуправления			Ставка военно-учетного работника	Расчетный средний размер оплаты труда военно-учетного работника, без учета страховых взносов в государственные внебюджетные фонды	Районный коэффициент и процентная надбавка за работу в районах Крайнего Севера и приравненных к ним местностях	Средневзвешенный размер районного коэффициента и процентной надбавки к заработной плате	Расходы на оплату труда военно-учетных работников в год (гр.7*гр.8*гр.9*1,302*12 мес.)	Расходы на материально-техническое обеспечение военно-учетных работников (гр.11/1,302*11,724%)	Расходы на выплату компенсации стоимости проезда в отпуск и обратно военно-учетным работникам, проживающим в районах Крайнего Севера	Объем субвенции на 2023 год (гр.11+гр.12+гр.13)
			всего	в том числе									
				освобожденных	по совместительству								
						K_t	O	R	R_{cp}	$S_{зпт}$	$S_{мат}$	$S_{доп}$	$V_{суб}$
1	2	3	4	5	6	7	8	9	10	11	12	13	14
234	Гадалейское	271	1	0	1	0,4	13,606	1,6	0,003	136,1	12,3		148,4
235	Гуранское	332	1	0	1	0,4	13,606	1,6	0,003	136,1	12,3		148,4
236	Евдокимовское	339	1	0	1	0,4	13,606	1,6	0,003	136,1	12,3		148,4
237	Едогонское	240	1	0	1	0,4	13,606	1,6	0,003	136,1	12,3		148,4
238	Икейское	271	1	0	1	0,4	13,606	1,6	0,003	136,1	12,3		148,4
239	Ишидейское	56	1	0	1	0,4	13,606	1,6	0,003	136,1	12,3		148,4
240	Кирейское	73	1	0	1	0,4	13,606	1,6	0,003	136,1	12,3		148,4
241	Котикское	502	1	1	0	1,0	13,606	1,6	0,007	340,1	30,5		370,6
242	Мугунское	313	1	0	1	0,4	13,606	1,6	0,003	136,1	12,3		148,4
243	Нижнебурбукское	128	1	0	1	0,4	13,606	1,6	0,003	136,1	12,3		148,4
244	Октябрьское	69	1	0	1	0,4	13,606	1,6	0,003	136,1	12,3		148,4
245	Перфиловское	230	1	0	1	0,4	13,606	1,6	0,003	136,1	12,3		148,4
246	Писаревское	574	1	1	0	1,0	13,606	1,6	0,007	340,1	30,5		370,6
247	Сибирякское	102	1	0	1	0,4	13,606	1,6	0,003	136,1	12,3		148,4
248	Умыганское	145	1	0	1	0,4	13,606	1,6	0,003	136,1	12,3		148,4
249	Усть-Кульское	93	1	0	1	0,4	13,606	1,6	0,003	136,1	12,3		148,4
250	Шерагульское	588	1	1	0	1,0	13,606	1,6	0,007	340,1	30,5		370,6
	Усольский район												
251	Белореченское	2 203	2	2	0	2,0	13,606	1,6	0,013	680,2	61,2		741,4
252	Большееланское	646	1	1	0	1,0	13,606	1,6	0,007	340,1	30,5		370,6
253	Железнодорожное	666	1	1	0	1,0	13,606	1,6	0,007	340,1	30,5		370,6
254	Мишелевское	1 492	1	1	0	1,0	13,606	1,6	0,007	340,1	30,5		370,6
255	Новожилкинское	494	1	0	1	0,4	13,606	1,6	0,003	136,1	12,3		148,4
256	Новомальтинское	313	1	0	1	0,4	13,606	1,6	0,003	136,1	12,3		148,4
257	Раздольинское	240	1	0	1	0,4	13,606	1,6	0,003	136,1	12,3		148,4
258	Сосновское	517	1	1	0	1,0	13,606	1,6	0,007	340,1	30,5		370,6
259	Среднинское	578	1	1	0	1,0	13,606	1,6	0,007	340,1	30,5		370,6
260	Тайгурское	1 401	1	1	0	1,0	13,606	1,6	0,007	340,1	30,5		370,6
261	Тальянское	174	1	0	1	0,4	13,606	1,6	0,003	136,1	12,3		148,4
262	Тельминское	1 044	1	1	0	1,0	13,606	1,6	0,007	340,1	30,5		370,6

№ п/п	Наименование органов местного самоуправления поселений, муниципальных и городских округов	Количество граждан, состоящих на первичном воинском учете (человек)	Количество военно-учетных работников органов местного самоуправления			Ставка военно-учетного работника	Расчетный средний размер оплаты труда военно-учетного работника, без учета страховых взносов в государственные внебюджетные фонды	Районный коэффициент и процентная надбавка за работу в районах Крайнего Севера и приравненных к ним местностях	Средневзвешенный размер районного коэффициента и процентной надбавки к заработной плате	Расходы на оплату труда военно-учетных работников в год (гр.7*гр.8*гр.9*1,302*12 мес.)	Расходы на материально-техническое обеспечение военно-учетных работников (гр.11/1,302*11,724%)	Расходы на выплату компенсации стоимости проезда в отпуск и обратно военно-учетным работникам, проживающим в районах Крайнего Севера	Объем субвенции на 2023 год (гр.11+гр.12+гр.13)
			всего	в том числе									
				освобожденных	по совместительству								
						K_t	O	R	R_{cp}	$S_{зпт}$	$S_{мат}$	$S_{дкoi}$	$V_{суб}$
1	2	3	4	5	6	7	8	9	10	11	12	13	14
	Усть-Илимский район												
263	Бадарминское	195	1	0	1	0,4	13,606	1,9	0,003	161,4	14,5		175,9
264	Ершовское	140	1	0	1	0,4	13,606	1,9	0,003	161,4	14,5		175,9
265	Железнодорожное	1 575	1	1	0	1,0	13,606	1,9	0,008	403,8	36,4		440,2
266	Невонское	584	1	1	0	1,0	13,606	1,9	0,008	403,8	36,4		440,2
267	Подбельанское	63	1	0	1	0,4	13,606	1,9	0,003	161,4	14,5		175,9
268	Седановское	259	1	0	1	0,4	13,606	1,9	0,003	161,4	14,5		175,9
269	Тубинское	352	1	0	1	0,4	13,606	1,9	0,003	161,4	14,5		175,9
270	Эдучанское	345	1	0	1	0,4	13,606	1,9	0,003	161,4	14,5		175,9
	Усть-Кутский район												
271	Верхнемарковское	502	1	1	0	1,0	13,606	2,2	0,009	467,6	42,1	9,8	519,5
272	Звёзднинское	218	1	0	1	0,4	13,606	2,2	0,004	187,0	16,7		203,7
273	Нийское	201	1	0	1	0,4	13,606	2,2	0,004	187,0	16,7		203,7
274	Подымахинское	251	1	0	1	0,4	13,606	2,2	0,004	187,0	16,7		203,7
275	Ручейское	296	1	0	1	0,4	13,606	2,2	0,004	187,0	16,7		203,7
276	Янтальское	511	1	1	0	1,0	13,606	2,2	0,009	467,6	42,1	68,2	577,9
	Усть-Удинский район												
277	Аносовское	141	1	0	1	0,4	13,606	1,6	0,003	136,1	12,3		148,4
278	Аталанское	55	1	0	1	0,4	13,606	1,6	0,003	136,1	12,3		148,4
279	Балаганкинское	99	1	0	1	0,4	13,606	1,6	0,003	136,1	12,3		148,4
280	Игжейское	135	1	0	1	0,4	13,606	1,6	0,003	136,1	12,3		148,4
281	Ключинское	23	1	0	1	0,4	13,606	1,6	0,003	136,1	12,3		148,4
282	Мальшевское	203	1	0	1	0,4	13,606	1,6	0,003	136,1	12,3		148,4
283	Молькинское	325	1	0	1	0,4	13,606	1,6	0,003	136,1	12,3		148,4
284	Новоудинское	275	1	0	1	0,4	13,606	1,6	0,003	136,1	12,3		148,4
285	Подволоченское	83	1	0	1	0,4	13,606	1,6	0,003	136,1	12,3		148,4
286	Светлобовское	177	1	0	1	0,4	13,606	1,6	0,003	136,1	12,3		148,4
287	Среднемуйское	259	1	0	1	0,4	13,606	1,6	0,003	136,1	12,3		148,4
288	Чичковское	78	1	0	1	0,4	13,606	1,6	0,003	136,1	12,3		148,4

№ п/п	Наименование органов местного самоуправления поселений, муниципальных и городских округов	Количество граждан, состоящих на первичном воинском учете (человек)	Количество военно-учетных работников органов местного самоуправления			Ставка военно-учетного работника	Расчетный средний размер оплаты труда военно-учетного работника, без учета страховых взносов в государственные внебюджетные фонды	Районный коэффициент и процентная надбавка за работу в районах Крайнего Севера и приравненных к ним местностях	Средневзвешенный размер районного коэффициента и процентной надбавки к заработной плате	Расходы на оплату труда военно-учетных работников в год (гр.7*гр.8*гр.9*1,302*12 мес.)	Расходы на материально-техническое обеспечение военно-учетных работников (гр.11/1,302*11,724%)	Расходы на выплату компенсации стоимости проезда в отпуск и обратно военно-учетным работникам, проживающим в районах Крайнего Севера	Объем субвенции на 2023 год (гр.11+гр.12+гр.13)
			всего	в том числе									
				освобожденных	по совместительству								
						K_t	O	R	R_{cp}	$S_{спт}$	$S_{мат}$	$S_{дкoi}$	$V_{субт}$
1	2	3	4	5	6	7	8	9	10	11	12	13	14
289	Юголокское	278	1	0	1	0,4	13,606	1,6	0,003	136,1	12,3		148,4
290	Усть-Удинское	1 242	1	1	0	1,0	13,606	1,6	0,007	340,1	30,5		370,6
	Черемховский район												
291	Алехинское	362	1	0	1	0,4	13,606	1,6	0,003	136,1	12,3		148,4
292	Бельское	344	1	0	1	0,4	13,606	1,6	0,003	136,1	12,3		148,4
293	Булайское	224	1	0	1	0,4	13,606	1,6	0,003	136,1	12,3		148,4
294	Голуметское	547	1	1	0	1,0	13,606	1,6	0,007	340,1	30,5		370,6
295	Зерновское	293	1	0	1	0,4	13,606	1,6	0,003	136,1	12,3		148,4
296	Каменно-Ангарское	98	1	0	1	0,4	13,606	1,6	0,003	136,1	12,3		148,4
297	Лоховское	369	1	0	1	0,4	13,606	1,6	0,003	136,1	12,3		148,4
298	Михайловское	2 147	2	2	0	2,0	13,606	1,6	0,013	680,2	61,2		741,4
299	Нижнеиретское	262	1	0	1	0,4	13,606	1,6	0,003	136,1	12,3		148,4
300	Новогромовское	356	1	0	1	0,4	13,606	1,6	0,003	136,1	12,3		148,4
301	Новостроевское	143	1	0	1	0,4	13,606	1,6	0,003	136,1	12,3		148,4
302	Онотское	166	1	0	1	0,4	13,606	1,6	0,003	136,1	12,3		148,4
303	Парфеновское	393	1	0	1	0,4	13,606	1,6	0,003	136,1	12,3		148,4
304	Саянское	260	1	0	1	0,4	13,606	1,6	0,003	136,1	12,3		148,4
305	Тальниковское	162	1	0	1	0,4	13,606	1,6	0,003	136,1	12,3		148,4
306	Тунгусское	75	1	0	1	0,4	13,606	1,6	0,003	136,1	12,3		148,4
307	Узколуговое	152	1	0	1	0,4	13,606	1,6	0,003	136,1	12,3		148,4
308	Черемховское	552	1	1	0	1,0	13,606	1,6	0,007	340,1	30,5		370,6
	Чунский район												
309	Балгуриновское	124	1	0	1	0,4	13,606	1,6	0,003	136,1	12,3		148,4
310	Бунбуйское	95	1	0	1	0,4	13,606	1,6	0,003	136,1	12,3		148,4
311	Веселовское	399	1	0	1	0,4	13,606	1,6	0,003	136,1	12,3		148,4
312	Каменское	273	1	0	1	0,4	13,606	1,6	0,003	136,1	12,3		148,4
313	Лесогорское	1 180	1	1	0	1,0	13,606	1,6	0,007	340,1	30,5		370,6
314	Мухинское	62	1	0	1	0,4	13,606	1,6	0,003	136,1	12,3		148,4
315	Новочунское	515	1	1	0	1,0	13,606	1,6	0,007	340,1	30,5		370,6
316	Октябрьское	988	1	1	0	1,0	13,606	1,6	0,007	340,1	30,5		370,6


№ п/п	Наименование органов местного самоуправления поселений, муниципальных и городских округов	Количество граждан, состоящих на первичном воинском учете (человек)	Количество военно-учетных работников органов местного самоуправления			Ставка военно-учетного работника	Расчетный средний размер оплаты труда военно-учетного работника, без учета страховых взносов в государственные внебюджетные фонды	Районный коэффициент и процентная надбавка за работу в районах Крайнего Севера и приравненных к ним местностях	Средневзвешенный размер районного коэффициента и процентной надбавки к заработной плате	Расходы на оплату труда военно-учетных работников в год (гр.7*гр.8*гр.9*1,302*12 мес.)	Расходы на материально-техническое обеспечение военно-учетных работников (гр.11/1,302*11,724%)	Расходы на выплату компенсации стоимости проезда в отпуск и обратно военно-учетным работникам, проживающим в районах Крайнего Севера	Объем субвенции на 2023 год (гр.11+гр.12+гр.13)
			всего	в том числе									
				освобожденных	по совместительству								
						K_t	O	R	R_{cp}	$S_{зпт}$	$S_{мат}$	$S_{доп}$	$V_{суб}$
1	2	3	4	5	6	7	8	9	10	11	12	13	14
317	Таргизское	330	1	0	1	0,4	13,606	1,6	0,003	136,1	12,3		148,4
318	Червянское	47	1	0	1	0,4	13,606	1,6	0,003	136,1	12,3		148,4
319	Чунское г/п	3 367	3	3	0	3,0	13,606	1,6	0,020	1 020,4	91,8		1 112,2
	Шелеховский район												
320	Баклашинское	2 724	2	2	0	2,0	13,606	1,6	0,013	680,2	61,2		741,4
321	Большелугское	1 338	1	1	0	1,0	13,606	1,6	0,007	340,1	30,5		370,6
322	Олхинское	552	1	1	0	1,0	13,606	1,6	0,007	340,1	30,5		370,6
323	Подкаменское	154	1	0	1	0,4	13,606	1,6	0,003	136,1	12,3		148,4
324	Шаманское	379	1	0	1	0,4	13,606	1,6	0,003	136,1	12,3		148,4
	Аларский район												
325	Аларь	407	1	0	1	0,4	13,606	1,6	0,003	136,1	12,3		148,4
326	Александровск	155	1	0	1	0,4	13,606	1,6	0,003	136,1	12,3		148,4
327	Аляты	259	1	0	1	0,4	13,606	1,6	0,003	136,1	12,3		148,4
328	Ангарский	220	1	0	1	0,4	13,606	1,6	0,003	136,1	12,3		148,4
329	Бахтай	212	1	0	1	0,4	13,606	1,6	0,003	136,1	12,3		148,4
330	Егоровск	112	1	0	1	0,4	13,606	1,6	0,003	136,1	12,3		148,4
331	Забитуй	407	1	0	1	0,4	13,606	1,6	0,003	136,1	12,3		148,4
332	Зоны	198	1	0	1	0,4	13,606	1,6	0,003	136,1	12,3		148,4
333	Иваничск	313	1	0	1	0,4	13,606	1,6	0,003	136,1	12,3		148,4
334	Куйта	330	1	0	1	0,4	13,606	1,6	0,003	136,1	12,3		148,4
335	Кутулик	1 298	1	1	0	1,0	13,606	1,6	0,007	340,1	30,5		370,6
336	Маниловск	196	1	0	1	0,4	13,606	1,6	0,003	136,1	12,3		148,4
337	Могоенок	229	1	0	1	0,4	13,606	1,6	0,003	136,1	12,3		148,4
338	Нельхай	222	1	0	1	0,4	13,606	1,6	0,003	136,1	12,3		148,4
339	Ныгда	181	1	0	1	0,4	13,606	1,6	0,003	136,1	12,3		148,4
340	Табарсук	154	1	0	1	0,4	13,606	1,6	0,003	136,1	12,3		148,4
341	Тыргетуй	205	1	0	1	0,4	13,606	1,6	0,003	136,1	12,3		148,4
	Баяндаевский район												
342	Баяндай	652	1	1	0	1,0	13,606	1,6	0,007	340,1	30,5		370,6

№ п/п	Наименование органов местного самоуправления поселений, муниципальных и городских округов	Количество граждан, состоящих на первичном воинском учете (человек)	Количество военно-учетных работников органов местного самоуправления			Ставка военно-учетного работника	Расчетный средний размер оплаты труда военно-учетного работника, без учета страховых взносов в государственные внебюджетные фонды	Районный коэффициент и процентная надбавка за работу в районах Крайнего Севера и приравненных к ним местностях	Средневзвешенный размер районного коэффициента и процентной надбавки к заработной плате	Расходы на оплату труда военно-учетных работников в год (гр.7*гр.8*гр.9*1,302*12 мес.)	Расходы на материально-техническое обеспечение военно-учетных работников (гр.11/1,302*11,724%)	Расходы на выплату компенсации стоимости проезда в отпуск и обратно военно-учетным работникам, проживающим в районах Крайнего Севера	Объем субвенции на 2023 год (гр.11+гр.12+гр.13)
			всего	в том числе									
				освобожденных	по совместительству								
						K_f	O	R	R_{cp}	$S_{опт}$	$S_{мат}$	$S_{доп}$	$V_{суб}$
1	2	3	4	5	6	7	8	9	10	11	12	13	14
343	Васильевск	148	1	0	1	0,4	13,606	1,6	0,003	136,1	12,3		148,4
344	Гаханы	112	1	0	1	0,4	13,606	1,6	0,003	136,1	12,3		148,4
345	Курумчинский	333	1	0	1	0,4	13,606	1,6	0,003	136,1	12,3		148,4
346	Кырма	106	1	0	1	0,4	13,606	1,6	0,003	136,1	12,3		148,4
347	Люры	147	1	0	1	0,4	13,606	1,6	0,003	136,1	12,3		148,4
348	Нагалык	154	1	0	1	0,4	13,606	1,6	0,003	136,1	12,3		148,4
349	Ользоны	254	1	0	1	0,4	13,606	1,6	0,003	136,1	12,3		148,4
350	Покровка	151	1	0	1	0,4	13,606	1,6	0,003	136,1	12,3		148,4
351	Половинка	207	1	0	1	0,4	13,606	1,6	0,003	136,1	12,3		148,4
352	Тургеневка	98	1	0	1	0,4	13,606	1,6	0,003	136,1	12,3		148,4
353	Хогот	335	1	0	1	0,4	13,606	1,6	0,003	136,1	12,3		148,4
	Боханский район												
354	Боханское с/п	1 158	1	1	0	1,0	13,606	1,6	0,007	340,1	30,5		370,6
355	Александровское	201	1	0	1	0,4	13,606	1,6	0,003	136,1	12,3		148,4
356	Буреть	245	1	0	1	0,4	13,606	1,6	0,003	136,1	12,3		148,4
357	Казачье	291	1	0	1	0,4	13,606	1,6	0,003	136,1	12,3		148,4
358	Каменка	211	1	0	1	0,4	13,606	1,6	0,003	136,1	12,3		148,4
359	Новая Ида	344	1	0	1	0,4	13,606	1,6	0,003	136,1	12,3		148,4
360	Олонки	561	1	1	0	1,0	13,606	1,6	0,007	340,1	30,5		370,6
361	Середкино	201	1	0	1	0,4	13,606	1,6	0,003	136,1	12,3		148,4
362	Тараса	369	1	0	1	0,4	13,606	1,6	0,003	136,1	12,3		148,4
363	Тихоновка	352	1	0	1	0,4	13,606	1,6	0,003	136,1	12,3		148,4
364	Укыр	303	1	0	1	0,4	13,606	1,6	0,003	136,1	12,3		148,4
365	Хохорск	559	1	1	0	1,0	13,606	1,6	0,007	340,1	30,5		370,6
366	Шаралдай	259	1	0	1	0,4	13,606	1,6	0,003	136,1	12,3		148,4
	Нукутский район												
367	Алтарик	229	1	0	1	0,4	13,606	1,6	0,003	136,1	12,3		148,4
368	Закулей	296	1	0	1	0,4	13,606	1,6	0,003	136,1	12,3		148,4
369	Новоленино	292	1	0	1	0,4	13,606	1,6	0,003	136,1	12,3		148,4
370	Нукуты	337	1	0	1	0,4	13,606	1,6	0,003	136,1	12,3		148,4

№ п/п	Наименование органов местного самоуправления поселений, муниципальных и городских округов	Количество граждан, состоящих на первичном воинском учете (человек)	Количество военно-учетных работников органов местного самоуправления			Ставка военно-учетного работника	Расчетный средний размер оплаты труда военно-учетного работника, без учета страховых взносов в государственные внебюджетные фонды	Районный коэффициент и процентная надбавка за работу в районах Крайнего Севера и приравненных к ним местностях	Средневзвешенный размер районного коэффициента и процентной надбавки к заработной плате	Расходы на оплату труда военно-учетных работников в год (гр.7*гр.8*гр.9*1,302*12 мес.)	Расходы на материально-техническое обеспечение военно-учетных работников (гр.11/1,302*11,724%)	Расходы на выплату компенсации стоимости проезда в отпуск и обратно военно-учетным работникам, проживающим в районах Крайнего Севера	Объем субвенции на 2023 год (гр.11+гр.12+гр.13)
			всего	в том числе									
				освобожденных	по совместительству								
						K_t	O	R	R_{cp}	$S_{зпт}$	$S_{матг}$	$S_{дкoi}$	$V_{субг}$
1	2	3	4	5	6	7	8	9	10	11	12	13	14
371	Первомайское	210	1	0	1	0,4	13,606	1,6	0,003	136,1	12,3		148,4
372	Хадахан	271	1	0	1	0,4	13,606	1,6	0,003	136,1	12,3		148,4
373	Хареты	355	1	0	1	0,4	13,606	1,6	0,003	136,1	12,3		148,4
374	Целинный	222	1	0	1	0,4	13,606	1,6	0,003	136,1	12,3		148,4
375	Шаратское	331	1	0	1	0,4	13,606	1,6	0,003	136,1	12,3		148,4
	Осинский район												
376	Бильчир	431	1	0	1	0,4	13,606	1,6	0,003	136,1	12,3		148,4
377	Бурят-Янгуты	277	1	0	1	0,4	13,606	1,6	0,003	136,1	12,3		148,4
378	Ирхидей	167	1	0	1	0,4	13,606	1,6	0,003	136,1	12,3		148,4
379	Каха-Онгойское	286	1	0	1	0,4	13,606	1,6	0,003	136,1	12,3		148,4
380	Майск	254	1	0	1	0,4	13,606	1,6	0,003	136,1	12,3		148,4
381	Ново-Ленино	248	1	0	1	0,4	13,606	1,6	0,003	136,1	12,3		148,4
382	Обуса	249	1	0	1	0,4	13,606	1,6	0,003	136,1	12,3		148,4
383	Оса	1 484	1	1	0	1,0	13,606	1,6	0,007	340,1	30,5		370,6
384	Поселок "Приморский"	355	1	0	1	0,4	13,606	1,6	0,003	136,1	12,3		148,4
385	Русские Янгуты	325	1	0	1	0,4	13,606	1,6	0,003	136,1	12,3		148,4
386	Улейское	265	1	0	1	0,4	13,606	1,6	0,003	136,1	12,3		148,4
387	Усть-Алтан	204	1	0	1	0,4	13,606	1,6	0,003	136,1	12,3		148,4
	Эхирит-Булагатский район												
388	Алужинское	243	1	0	1	0,4	13,606	1,6	0,003	136,1	12,3		148,4
389	Ахинское	280	1	0	1	0,4	13,606	1,6	0,003	136,1	12,3		148,4
390	Гаханское	354	1	0	1	0,4	13,606	1,6	0,003	136,1	12,3		148,4
391	Захальское	277	1	0	1	0,4	13,606	1,6	0,003	136,1	12,3		148,4
392	Капсальское	154	1	0	1	0,4	13,606	1,6	0,003	136,1	12,3		148,4
393	Корсукское	234	1	0	1	0,4	13,606	1,6	0,003	136,1	12,3		148,4
394	Кулункунское	351	1	0	1	0,4	13,606	1,6	0,003	136,1	12,3		148,4
395	Ново-Николаевское	199	1	0	1	0,4	13,606	1,6	0,003	136,1	12,3		148,4
396	Олойское	221	1	0	1	0,4	13,606	1,6	0,003	136,1	12,3		148,4

№ п/п	Наименование органов местного самоуправления поселений, муниципальных и городских округов	Количество граждан, состоящих на первичном воинском учете (человек)	Количество военно-учетных работников органов местного самоуправления			Ставка военно-учетного работника	Расчетный средний размер оплаты труда военно-учетного работника, без учета страховых взносов в государственные внебюджетные фонды	Районный коэффициент и процентная надбавка за работу в районах Крайнего Севера и приравненных к ним местностях	Средневзвешенный размер районного коэффициента и процентной надбавки к заработной плате	Расходы на оплату труда военно-учетных работников в год (гр.7*гр.8*гр.9*1,302*12 мес.)	Расходы на материально-техническое обеспечение военно-учетных работников (гр.11/1,302*11,724%)	Расходы на выплату компенсации стоимости проезда в отпуск и обратно военно-учетным работникам, проживающим в районах Крайнего Севера	Объем субвенции на 2023 год (гр.11+гр.12+гр.13)
			всего	в том числе									
				освобожденных	по совместительству								
						K_i	O	R	R_{cp}	$S_{зпт}$	$S_{мат}$	$S_{дкoi}$	$V_{суб}$
1	2	3	4	5	6	7	8	9	10	11	12	13	14
397	Тугулуйское	222	1	0	1	0,4	13,606	1,6	0,003	136,1	12,3		148,4
398	Харазаргайское	284	1	0	1	0,4	13,606	1,6	0,003	136,1	12,3		148,4
399	Харатское	219	1	0	1	0,4	13,606	1,6	0,003	136,1	12,3		148,4

Руководитель аппарата
Губернатора Иркутской области
и Правительства Иркутской области



С.В. Боброва

Расчет распределения между местными бюджетами субвенций, предоставляемых из бюджета Иркутской области за счет средств федерального бюджета, на осуществление полномочий по первичному воинскому учету органами местного самоуправления поселений, муниципальных и городских округов на 2024 год

тыс. рублей

№ п/п	Наименование органов местного самоуправления поселений, муниципальных и городских округов	Количество граждан, состоящих на первичном воинском учете (человек)	Количество военно-учетных работников органов местного самоуправления			Ставка военно-учетного работника	Расчетный средний размер оплаты труда военно-учетного работника, без учета страховых взносов в государственные внебюджетные фонды	Районный коэффициент и процентная надбавка за работу в районах Крайнего Севера и приравненных к ним местностях	Средневзвешенный размер районного коэффициента и процентной надбавки к заработной плате	Расходы на оплату труда военно-учетных работников в год (гр.7*гр.8*гр.9*1,302*12 мес.)	Расходы на материально-техническое обеспечение военно-учетных работников (гр.11/1,302*11,278%)	Расходы на выплату компенсации стоимости проезда в отпуск и обратно военно-учетным работникам, проживающим в районах Крайнего Севера	Объем субвенции на 2024 год (гр.11+гр.12+гр.13)
			всего	в том числе									
				освобожденных	по совместительству								
			4	5	6	K_f	O	R	R_{cp}	$S_{зпi}$	$S_{mat i}$	$S_{доп i}$	$V_{суб i}$
1	2	3	4	5	6	7	8	9	10	11	12	13	14
	Всего	167 589	428	113	315	239,0	14,144		1,693891	89 464,7	7 749,4	459,2	97 673,3
1	Зиминское городское муниципальное образование	6 939	6	6	0	6,0	14,144	1,6	0,040	2 121,5	183,8		2 305,3
2	Муниципальное образование "город Свирск"	3 047	3	3	0	3,0	14,144	1,6	0,020	1 060,8	91,8		1 152,6
	Балаганский район												
3	Балаганское	951	1	1	0	1,0	14,144	1,6	0,007	353,6	30,5		384,1
4	Биритское	116	1	0	1	0,4	14,144	1,6	0,003	141,4	12,3		153,7
5	Заславское	177	1	0	1	0,4	14,144	1,6	0,003	141,4	12,3		153,7
6	Коноваловское	194	1	0	1	0,4	14,144	1,6	0,003	141,4	12,3		153,7
7	Кумарейское	156	1	0	1	0,4	14,144	1,6	0,003	141,4	12,3		153,7
8	Тарнопольское	171	1	0	1	0,4	14,144	1,6	0,003	141,4	12,3		153,7
9	Шарагайское	116	1	0	1	0,4	14,144	1,6	0,003	141,4	12,3		153,7
	Бодайбинский район												
10	Артемовское	446	1	0	1	0,4	14,144	2,2	0,004	194,6	16,7		211,3
11	Балахнинское	345	1	0	1	0,4	14,144	2,2	0,004	194,6	16,7		211,3
12	Жуинское	183	1	0	1	0,4	14,144	2,2	0,004	194,6	16,7		211,3
13	Кропоткинское	213	1	0	1	0,4	14,144	2,2	0,004	194,6	16,7		211,3
14	Мамаканское	512	1	1	0	1,0	14,144	2,2	0,009	486,2	42,1	36,0	564,3

№ п/п	Наименование органов местного самоуправления поселений, муниципальных и городских округов	Количество граждан, состоящих на первичном воинском учете (человек)	Количество военно-учетных работников органов местного самоуправления			Ставка военно-учетного работника	Расчетный средний размер оплаты труда военно-учетного работника, без учета страховых взносов в государственные внебюджетные фонды	Районный коэффициент и процентная надбавка за работу в районах Крайнего Севера и приравненных к ним местностях	Средневзвешенный размер районного коэффициента и процентной надбавки к заработной плате	Расходы на оплату труда военно-учетных работников в год (гр.7*гр.8*гр.9*1,302*12 мес.)	Расходы на материально-техническое обеспечение военно-учетных работников (гр.11/1,302*11,278%)	Расходы на выплату компенсации стоимости проезда в отпуск и обратно военно-учетным работникам, проживающим в районах Крайнего Севера	Объем субвенций на 2024 год (гр.11+гр.12+гр.13)
			всего	в том числе									
				освобожденных	по совместительству								
						K_t	O	R	R_{cp}	$S_{зпн}$	$S_{мат}$	$S_{дкот}$	$V_{суб}$
1	2	3	4	5	6	7	8	9	10	11	12	13	14
	Братский район												
15	Большеокинское	312	1	0	1	0,4	14,144	1,9	0,003	168,0	14,5		182,5
16	Вихоревское	4 664	4	4	0	4,0	14,144	1,9	0,032	1 679,5	145,5	132,6	1 957,6
17	Добчурское	243	1	0	1	0,4	14,144	1,9	0,003	168,0	14,5		182,5
18	Зябинское	192	1	0	1	0,4	14,144	1,9	0,003	168,0	14,5		182,5
19	Илирское	376	1	0	1	0,4	14,144	1,9	0,003	168,0	14,5		182,5
20	Каптуковское	349	1	0	1	0,4	14,144	1,9	0,003	168,0	14,5		182,5
21	Карахунское	221	1	0	1	0,4	14,144	1,9	0,003	168,0	14,5		182,5
22	Кежемское	504	1	1	0	1,0	14,144	1,9	0,008	420,0	36,4	21,8	478,2
23	Ключи-Булакское	443	1	0	1	0,4	14,144	1,9	0,003	168,0	14,5		182,5
24	Кобинское	110	1	0	1	0,4	14,144	1,9	0,003	168,0	14,5		182,5
25	Кобляковское	404	1	0	1	0,4	14,144	1,9	0,003	168,0	14,5		182,5
26	Куватское	141	1	0	1	0,4	14,144	1,9	0,003	168,0	14,5		182,5
27	Кузнецовское	263	1	0	1	0,4	14,144	1,9	0,003	168,0	14,5		182,5
28	Наратайское	121	1	0	1	0,4	14,144	1,9	0,003	168,0	14,5		182,5
29	Озернинское	166	1	0	1	0,4	14,144	1,9	0,003	168,0	14,5		182,5
30	Покоснинское	687	1	1	0	1,0	14,144	1,9	0,008	420,0	36,4	21,8	478,2
31	Прибойнинское	159	1	0	1	0,4	14,144	1,9	0,003	168,0	14,5		182,5
32	Прибреженское	687	1	1	0	1,0	14,144	1,9	0,008	420,0	36,4		456,4
33	Тангуйское	765	1	1	0	1,0	14,144	1,9	0,008	420,0	36,4	18,1	474,5
34	Тарминское	241	1	0	1	0,4	14,144	1,9	0,003	168,0	14,5		182,5
35	Турманское	381	1	0	1	0,4	14,144	1,9	0,003	168,0	14,5		182,5
36	Тэмьское	192	1	0	1	0,4	14,144	1,9	0,003	168,0	14,5		182,5
37	Харанжинское	268	1	0	1	0,4	14,144	1,9	0,003	168,0	14,5		182,5
38	Шумиловское	132	1	0	1	0,4	14,144	1,9	0,003	168,0	14,5		182,5
	Жигаловский район												
39	Дальне-Закорское	157	1	0	1	0,4	14,144	1,6	0,003	141,4	12,3		153,7
40	Знаменское	194	1	0	1	0,4	14,144	1,6	0,003	141,4	12,3		153,7
41	Лукиновское	54	1	0	1	0,4	14,144	1,6	0,003	141,4	12,3		153,7

№ п/п	Наименование органов местного самоуправления поселений, муниципальных и городских округов	Количество граждан, состоящих на первичном воинском учете (человек)	Количество военно-учетных работников органов местного самоуправления			Ставка военно-учетного работника	Расчетный средний размер оплаты труда военно-учетного работника, без учета страховых взносов в государственные внебюджетные фонды	Районный коэффициент и процентная надбавка за работу в районах Крайнего Севера и приравненных к ним местностях	Средневзвешенный размер районного коэффициента и процентной надбавки к заработной плате	Расходы на оплату труда военно-учетных работников в год (гр.7*гр.8*гр.9*1,302*12 мес.)	Расходы на материально-техническое обеспечение военно-учетных работников (гр.11/1,302*11,278%)	Расходы на выплату компенсации стоимости проезда в отпуск и обратно военным работникам, проживающим в районах Крайнего Севера	Объем субвенции на 2024 год (гр.11+гр.12+гр.13)
			всего	в том числе									
				освобожденных	по совместительству								
						K_f	O	R	R_{cp}	$S_{зпi}$	$S_{матi}$	$S_{дкoi}$	$V_{субi}$
1	2	3	4	5	6	7	8	9	10	11	12	13	14
42	Петровское	79	1	0	1	0,4	14,144	1,6	0,003	141,4	12,3		153,7
43	Рудовское	136	1	0	1	0,4	14,144	1,6	0,003	141,4	12,3		153,7
44	Тимошинское	57	1	0	1	0,4	14,144	1,6	0,003	141,4	12,3		153,7
45	Тудурское	90	1	0	1	0,4	14,144	1,6	0,003	141,4	12,3		153,7
46	Усть-Илгинское	61	1	0	1	0,4	14,144	1,6	0,003	141,4	12,3		153,7
47	Чиканское	109	1	0	1	0,4	14,144	1,6	0,003	141,4	12,3		153,7
	Заларинский район												
48	Бабагайское	154	1	0	1	0,4	14,144	1,6	0,003	141,4	12,3		153,7
49	Бажирское	213	1	0	1	0,4	14,144	1,6	0,003	141,4	12,3		153,7
50	Веренское	254	1	0	1	0,4	14,144	1,6	0,003	141,4	12,3		153,7
51	Владимирское	136	1	0	1	0,4	14,144	1,6	0,003	141,4	12,3		153,7
52	Моисеевское	504	1	1	0	1,0	14,144	1,6	0,007	353,6	30,5		384,1
53	Мойганское	262	1	0	1	0,4	14,144	1,6	0,003	141,4	12,3		153,7
54	Новочеремховское	164	1	0	1	0,4	14,144	1,6	0,003	141,4	12,3		153,7
55	Семеновское	245	1	0	1	0,4	14,144	1,6	0,003	141,4	12,3		153,7
56	Троицкое	522	1	1	0	1,0	14,144	1,6	0,007	353,6	30,5		384,1
57	Тыретское	968	1	1	0	1,0	14,144	1,6	0,007	353,6	30,5		384,1
58	Ханжиновское	310	1	0	1	0,4	14,144	1,6	0,003	141,4	12,3		153,7
59	Холмогойское	252	1	0	1	0,4	14,144	1,6	0,003	141,4	12,3		153,7
60	Хор-Тагнинское	211	1	0	1	0,4	14,144	1,6	0,003	141,4	12,3		153,7
61	Черемшанское	77	1	0	1	0,4	14,144	1,6	0,003	141,4	12,3		153,7
	Зиминский район												
62	Багаминское	346	1	0	1	0,4	14,144	1,6	0,003	141,4	12,3		153,7
63	Буринское	136	1	0	1	0,4	14,144	1,6	0,003	141,4	12,3		153,7
64	Зудумайское	39	1	0	1	0,4	14,144	1,6	0,003	141,4	12,3		153,7
65	Кимильтейское	605	1	1	0	1,0	14,144	1,6	0,007	353,6	30,5		384,1
66	Масляногорское	263	1	0	1	0,4	14,144	1,6	0,003	141,4	12,3		153,7
67	Покровское	174	1	0	1	0,4	14,144	1,6	0,003	141,4	12,3		153,7
68	Услонское	257	1	0	1	0,4	14,144	1,6	0,003	141,4	12,3		153,7

№ п/п	Наименование органов местного самоуправления поселений, муниципальных и городских округов	Количество граждан, состоящих на первичном воинском учете (человек)	Количество военно-учетных работников органов местного самоуправления			Ставка военно-учетного работника	Расчетный средний размер оплаты труда военно-учетного работника, без учета страховых взносов в государственные внебюджетные фонды	Районный коэффициент и процентная надбавка за работу в районах Крайнего Севера и приравненных к ним местностях	Средневзвешенный размер районного коэффициента и процентной надбавки к заработной плате	Расходы на оплату труда военно-учетных работников в год (гр.7*гр.8*гр.9*1,302*12 мес.)	Расходы на материально-техническое обеспечение военно-учетных работников (гр.11/1,302*11,278%)	Расходы на выплату компенсации стоимости проезда в отпуск и обратно военным учетным работникам, проживающим в районах Крайнего Севера	Объем субвенции на 2024 год (гр.11+гр.12+гр.13)
			всего	в том числе									
				освобожденных	по совместительству								
			4	5	6	K_f	O	R	R_{cp}	$S_{зпi}$	$S_{mat i}$	$S_{доi}$	$V_{субi}$
1	2	3	4	5	6	7	8	9	10	11	12	13	14
69	Ухтуйское	343	1	0	1	0,4	14,144	1,6	0,003	141,4	12,3		153,7
70	Филипповское	114	1	0	1	0,4	14,144	1,6	0,003	141,4	12,3		153,7
71	Хазанское	337	1	0	1	0,4	14,144	1,6	0,003	141,4	12,3		153,7
72	Харайгунское	135	1	0	1	0,4	14,144	1,6	0,003	141,4	12,3		153,7
	Иркутский район												
73	Большереченское	585	1	1	0	1,0	14,144	1,6	0,007	353,6	30,5		384,1
74	Голоустненское	439	1	0	1	0,4	14,144	1,6	0,003	141,4	12,3		153,7
75	Гороховское	354	1	0	1	0,4	14,144	1,6	0,003	141,4	12,3		153,7
76	Карлукское	732	1	1	0	1,0	14,144	1,6	0,007	353,6	30,5		384,1
77	Листвянское	400	1	0	1	0,4	14,144	1,6	0,003	141,4	12,3		153,7
78	Максимовское	567	1	1	0	1,0	14,144	1,6	0,007	353,6	30,5		384,1
79	Мамонское	1 155	1	1	0	1,0	14,144	1,6	0,007	353,6	30,5		384,1
80	Марковское	6 094	6	6	0	6,0	14,144	1,6	0,040	2 121,5	183,8		2 305,3
81	Молодежное	1 373	1	1	0	1,0	14,144	1,6	0,007	353,6	30,5		384,1
82	Никольское	513	1	1	0	1,0	14,144	1,6	0,007	353,6	30,5		384,1
83	Оекское	1 450	1	1	0	1,0	14,144	1,6	0,007	353,6	30,5		384,1
84	Ревякинское	359	1	0	1	0,4	14,144	1,6	0,003	141,4	12,3		153,7
85	Смоленское	758	1	1	0	1,0	14,144	1,6	0,007	353,6	30,5		384,1
86	Сосновоборское	172	1	0	1	0,4	14,144	1,6	0,003	141,4	12,3		153,7
87	Уриковское	2 510	2	2	0	2,0	14,144	1,6	0,013	707,3	61,2		768,5
88	Усть-Балейское	164	1	0	1	0,4	14,144	1,6	0,003	141,4	12,3		153,7
89	Усть-Кудинское	528	1	1	0	1,0	14,144	1,6	0,007	353,6	30,5		384,1
90	Ушаковское	2 150	2	2	0	2,0	14,144	1,6	0,013	707,3	61,2		768,5
91	Хомутовское	3 396	3	3	0	3,0	14,144	1,6	0,020	1 060,8	91,8		1 152,6
92	Ширяевское	513	1	1	0	1,0	14,144	1,6	0,007	353,6	30,5		384,1
	Казачинско-Ленский район												
93	Казачинское	655	1	1	0	1,0	14,144	2,2	0,009	486,2	42,1	30,1	558,4
94	Карамское	57	1	0	1	0,4	14,144	2,2	0,004	194,6	16,7		211,3

№ п/п	Наименование органов местного самоуправления поселений, муниципальных и городских округов	Количество граждан, состоящих на первичном воинском учете (человек)	Количество военно-учетных работников органов местного самоуправления			Ставка военно-учетного работника	Расчетный средний размер оплаты труда военно-учетного работника, без учета страховых взносов в государственные внебюджетные фонды	Районный коэффициент и процентная надбавка за работу в районах Крайнего Севера и приравненных к ним местностях	Средневзвешенный размер районного коэффициента и процентной надбавки к заработной плате	Расходы на оплату труда военно-учетных работников в год (гр.7*гр.8*гр.9*1,302*12 мес.)	Расходы на материально-техническое обеспечение военно-учетных работников (гр.11/1,302*11,278%)	Расходы на выплату компенсации стоимости проезда в отпуск и обратно военно-учетным работникам, проживающим в районах Крайнего Севера	Объем субвенции на 2024 год (гр.11+гр.12+гр.13)							
			в том числе		K _t									O	R	R _{ср}	S _{зпн}	S _{мат}	S _{дкот}	V _{суб}
			всего	освобожденных																
1	2	3	4	5	6	7	8	9	10	11	12	13	14							
95	Ключевское	297	1	0	1	0,4	14,144	2,2	0,004	194,6	16,7		211,3							
96	Кунерминское	18	1	0	1	0,4	14,144	2,2	0,004	194,6	16,7		211,3							
97	Мартыновское	42	1	0	1	0,4	14,144	2,2	0,004	194,6	16,7		211,3							
98	Небельское	57	1	0	1	0,4	14,144	2,2	0,004	194,6	16,7		211,3							
99	Новоселовское	255	1	0	1	0,4	14,144	2,2	0,004	194,6	16,7		211,3							
100	Ульканское	1 105	1	1	0	1,0	14,144	2,2	0,009	486,2	42,1	31,1	559,4							
	Катангский район																			
101	Ербогаченское	512	1	1	0	1,0	14,144	2,5	0,010	552,5	47,8		600,3							
102	Непское	62	1	0	1	0,4	14,144	2,5	0,004	221,0	19,1		240,1							
103	Подволошинское	83	1	0	1	0,4	14,144	2,5	0,004	221,0	19,1		240,1							
104	Преображенское	74	1	0	1	0,4	14,144	2,5	0,004	221,0	19,1		240,1							
	Качугский район																			
105	Ангинское	242	1	0	1	0,4	14,144	1,6	0,003	141,4	12,3		153,7							
106	Белоусовское	106	1	0	1	0,4	14,144	1,6	0,003	141,4	12,3		153,7							
107	Бирюльское	248	1	0	1	0,4	14,144	1,6	0,003	141,4	12,3		153,7							
108	Большетарельское	51	1	0	1	0,4	14,144	1,6	0,003	141,4	12,3		153,7							
109	Бугаковское	235	1	0	1	0,4	14,144	1,6	0,003	141,4	12,3		153,7							
110	Верхоленское	197	1	0	1	0,4	14,144	1,6	0,003	141,4	12,3		153,7							
111	Вершино-Тутурское	64	1	0	1	0,4	14,144	1,6	0,003	141,4	12,3		153,7							
112	Залогское	68	1	0	1	0,4	14,144	1,6	0,003	141,4	12,3		153,7							
113	Зареченское	57	1	0	1	0,4	14,144	1,6	0,003	141,4	12,3		153,7							
114	Карлукское	118	1	0	1	0,4	14,144	1,6	0,003	141,4	12,3		153,7							
115	Качугское с/п	450	1	0	1	0,4	14,144	1,6	0,003	141,4	12,3		153,7							
116	Манзурское	213	1	0	1	0,4	14,144	1,6	0,003	141,4	12,3		153,7							
117	Харбаговское	301	1	0	1	0,4	14,144	1,6	0,003	141,4	12,3		153,7							
118	Качугское г/п	1 664	1	1	0	1,0	14,144	1,6	0,007	353,6	30,5		384,1							
	Киренский район																			
119	Киренское	3 001	3	3	0	3,0	14,144	2,2	0,028	1 458,5	126,3	124,8	1 709,6							
120	Алексеевское	552	1	1	0	1,0	14,144	2,2	0,009	486,2	42,1		528,3							

№ п/п	Наименование органов местного самоуправления поселений, муниципальных и городских округов	Количество граждан, состоящих на первичном воинском учете (человек)	Количество военно-учетных работников органов местного самоуправления			Ставка военно-учетного работника	Расчетный средний размер оплаты труда военно-учетного работника, без учета страховых взносов в государственные внебюджетные фонды	Районный коэффициент и процентная надбавка за работу в районах Крайнего Севера и приравненных к ним местностях	Средневзвешенный размер районного коэффициента и процентной надбавки к заработной плате	Расходы на оплату труда военно-учетных работников в год (гр.7*гр.8*гр.9*1,302*12 мес.)	Расходы на материально-техническое обеспечение военно-учетных работников (гр.11/1,302*11,278%)	Расходы на выплату компенсации стоимости проезда в отпуск и обратно военно-учетным работникам, проживающим в районах Крайнего Севера	Объем субвенции на 2024 год (гр.11+гр.12+гр.13)
			всего	в том числе									
				освобожденных	по совместительству								
						K_f	O	R	R_{cp}	$S_{зпi}$	$S_{mat i}$	$S_{доп}$	$V_{субi}$
1	2	3	4	5	6	7	8	9	10	11	12	13	14
121	Альмовское	83	1	0	1	0,4	14,144	2,2	0,004	194,6	16,7		211,3
122	Коршуновское	33	1	0	1	0,4	14,144	2,2	0,004	194,6	16,7		211,3
123	Криволукское	80	1	0	1	0,4	14,144	2,2	0,004	194,6	16,7		211,3
124	Макаровское	132	1	0	1	0,4	14,144	2,2	0,004	194,6	16,7		211,3
125	Небельское	15	1	0	1	0,4	14,144	2,2	0,004	194,6	16,7		211,3
126	Петропавловское	63	1	0	1	0,4	14,144	2,2	0,004	194,6	16,7		211,3
127	Юбилейнинское	96	1	0	1	0,4	14,144	2,2	0,004	194,6	16,7		211,3
	Куйтунский район												
128	Алжинское	156	1	0	1	0,4	14,144	1,6	0,003	141,4	12,3		153,7
129	Андрюшинское	287	1	0	1	0,4	14,144	1,6	0,003	141,4	12,3		153,7
130	Барлукское	385	1	0	1	0,4	14,144	1,6	0,003	141,4	12,3		153,7
131	Большекашелакское	90	1	0	1	0,4	14,144	1,6	0,003	141,4	12,3		153,7
132	Иркутское	571	1	1	0	1,0	14,144	1,6	0,007	353,6	30,5		384,1
133	Каразейское	251	1	0	1	0,4	14,144	1,6	0,003	141,4	12,3		153,7
134	Карымское	509	1	1	0	1,0	14,144	1,6	0,007	353,6	30,5		384,1
135	Кундуйское	285	1	0	1	0,4	14,144	1,6	0,003	141,4	12,3		153,7
136	Ленинское	233	1	0	1	0,4	14,144	1,6	0,003	141,4	12,3		153,7
137	Лермонтовское	281	1	0	1	0,4	14,144	1,6	0,003	141,4	12,3		153,7
138	Мингагуйское	30	1	0	1	0,4	14,144	1,6	0,003	141,4	12,3		153,7
139	Новотельбинское	92	1	0	1	0,4	14,144	1,6	0,003	141,4	12,3		153,7
140	Панагинское	79	1	0	1	0,4	14,144	1,6	0,003	141,4	12,3		153,7
141	Туллошское	374	1	0	1	0,4	14,144	1,6	0,003	141,4	12,3		153,7
142	Усть-Кадинское	142	1	0	1	0,4	14,144	1,6	0,003	141,4	12,3		153,7
143	Уховское	241	1	0	1	0,4	14,144	1,6	0,003	141,4	12,3		153,7
144	Уянское	275	1	0	1	0,4	14,144	1,6	0,003	141,4	12,3		153,7
145	Харикское	185	1	0	1	0,4	14,144	1,6	0,003	141,4	12,3		153,7
146	Чеботарихинское	204	1	0	1	0,4	14,144	1,6	0,003	141,4	12,3		153,7

№ п/п	Наименование органов местного самоуправления поселений, муниципальных и городских округов	Количество граждан, состоящих на первичном воинском учете (человек)	Количество военно-учетных работников органов местного самоуправления			Ставка военно-учетного работника	Расчетный средний размер оплаты труда военно-учетного работника, без учета страховых взносов в государственные внебюджетные фонды	Районный коэффициент и процентная надбавка за работу в районах Крайнего Севера и приравненных к ним местностях	Средневзвешенный размер районного коэффициента и процентной надбавки к заработной плате	Расходы на оплату труда военно-учетных работников в год (гр.7*гр.8*гр.9*1,302*12 мес.)	Расходы на материально-техническое обеспечение военно-учетных работников (гр.11/1,302*11,278%)	Расходы на выплату компенсации стоимости проезда в отпуск и обратно военно-учетным работникам, проживающим в районах Крайнего Севера	Объем субвенции на 2024 год (гр.11+гр.12+гр.13)
			всего	в том числе									
				освобожденных	по совместительству								
						K_f	O	R	R_{cp}	$S_{зпi}$	$S_{матi}$	$S_{дкoi}$	$V_{субi}$
1	2	3	4	5	6	7	8	9	10	11	12	13	14
	Мамско-Чуйский район												
147	Витимское	122	1	0	1	0,4	14,144	2,2	0,004	194,6	16,7		211,3
148	Луговское	72	1	0	1	0,4	14,144	2,2	0,004	194,6	16,7		211,3
149	Мамское	729	1	1	0	1,0	14,144	2,2	0,009	486,2	42,1		528,3
	Нижеилимский район												
150	Березняковское	350	1	0	1	0,4	14,144	1,9	0,003	168,0	14,5		182,5
151	Брусничное	89	1	0	1	0,4	14,144	1,9	0,003	168,0	14,5		182,5
152	Видимское	515	1	1	0	1,0	14,144	1,9	0,008	420,0	36,4	16,4	472,8
153	Дальнинское	61	1	0	1	0,4	14,144	1,9	0,003	168,0	14,5		182,5
154	Заморское	77	1	0	1	0,4	14,144	1,9	0,003	168,0	14,5		182,5
155	Коршуновское	178	1	0	1	0,4	14,144	1,9	0,003	168,0	14,5		182,5
156	Новоигирминское	2 195	2	2	0	2,0	14,144	1,9	0,016	839,7	72,7		912,4
157	Новоилимское	167	1	0	1	0,4	14,144	1,9	0,003	168,0	14,5		182,5
158	Радищевское	183	1	0	1	0,4	14,144	1,9	0,003	168,0	14,5		182,5
159	Речушинское	209	1	0	1	0,4	14,144	1,9	0,003	168,0	14,5		182,5
160	Рудногорское	791	1	1	0	1,0	14,144	1,9	0,008	420,0	36,4		456,4
161	Семигорское	180	1	0	1	0,4	14,144	1,9	0,003	168,0	14,5		182,5
162	Согородское	146	1	0	1	0,4	14,144	1,9	0,003	168,0	14,5		182,5
163	Хребтовское	503	1	1	0	1,0	14,144	1,9	0,008	420,0	36,4		456,4
164	Шестаковское	358	1	0	1	0,4	14,144	1,9	0,003	168,0	14,5		182,5
165	Янгелевское	212	1	0	1	0,4	14,144	1,9	0,003	168,0	14,5		182,5
	Нижеудинский район												
166	Алзайское	1 443	1	1	0	1,0	14,144	1,6	0,007	353,6	30,5		384,1
167	Атагайское	518	1	1	0	1,0	14,144	1,6	0,007	353,6	30,5		384,1
168	Верхнегутарское	64	1	0	1	0,4	14,144	1,6	0,003	141,4	12,3		153,7
169	Замзорское	245	1	0	1	0,4	14,144	1,6	0,003	141,4	12,3		153,7
170	Заречное	49	1	0	1	0,4	14,144	1,6	0,003	141,4	12,3		153,7

№ п/п	Наименование органов местного самоуправления поселений, муниципальных и городских округов	Количество граждан, состоящих на первичном воинском учете (человек)	Количество военно-учетных работников органов местного самоуправления			Ставка военно-учетного работника	Расчетный средний размер оплаты труда военно-учетного работника, без учета страховых взносов в государственные внебюджетные фонды	Районный коэффициент и процентная надбавка за работу в районах Крайнего Севера и приравненных к ним местностях	Средневзвешенный размер районного коэффициента и процентной надбавки к заработной плате	Расходы на оплату труда военно-учетных работников в год (гр.7*гр.8*гр.9*1,302*12 мес.)	Расходы на материально-техническое обеспечение военно-учетных работников (гр.11/1,302*11,278%)	Расходы на выплату компенсации стоимости проезда в отпуск и обратно военно-учетным работникам; проживающим в районах Крайнего Севера	Объем субвенции на 2024 год (гр.11+гр.12+гр.13)							
			в том числе		K _г									O	R	R _{ср}	S _{зпн}	S _{мат}	S _{дкп}	V _{суб}
			всего	освобожденных																
1	2	3	4	5	6	7	8	9	10	11	12	13	14							
171	Иргейское	66	1	0	1	0,4	14,144	1,6	0,003	141,4	12,3		153,7							
172	Каменское	225	1	0	1	0,4	14,144	1,6	0,003	141,4	12,3		153,7							
173	Катарбейское	152	1	0	1	0,4	14,144	1,6	0,003	141,4	12,3		153,7							
174	Катарминское	21	1	0	1	0,4	14,144	1,6	0,003	141,4	12,3		153,7							
175	Костинское	202	1	0	1	0,4	14,144	1,6	0,003	141,4	12,3		153,7							
176	Нерхинское	35	1	0	1	0,4	14,144	1,6	0,003	141,4	12,3		153,7							
177	Порогское	144	1	0	1	0,4	14,144	1,6	0,003	141,4	12,3		153,7							
178	Солонецкое	100	1	0	1	0,4	14,144	1,6	0,003	141,4	12,3		153,7							
179	Староалзамайское	77	1	0	1	0,4	14,144	1,6	0,003	141,4	12,3		153,7							
180	Тофаларское	81	1	0	1	0,4	14,144	1,6	0,003	141,4	12,3		153,7							
181	Уковское	551	1	1	0	1,0	14,144	1,6	0,007	353,6	30,5		384,1							
182	Усть-Рубахинское	726	1	1	0	1,0	14,144	1,6	0,007	353,6	30,5		384,1							
183	Худоеланское	510	1	1	0	1,0	14,144	1,6	0,007	353,6	30,5		384,1							
184	Чеховское	79	1	0	1	0,4	14,144	1,6	0,003	141,4	12,3		153,7							
185	Шебертинское	357	1	0	1	0,4	14,144	1,6	0,003	141,4	12,3		153,7							
186	Широковское	127	1	0	1	0,4	14,144	1,6	0,003	141,4	12,3		153,7							
187	Шумское	530	1	1	0	1,0	14,144	1,6	0,007	353,6	30,5		384,1							
	Ольхонский район																			
188	Бугульдейское	213	1	0	1	0,4	14,144	1,6	0,003	141,4	12,3		153,7							
189	Куретское	182	1	0	1	0,4	14,144	1,6	0,003	141,4	12,3		153,7							
190	Онгуренское	139	1	0	1	0,4	14,144	1,6	0,003	141,4	12,3		153,7							
191	Хужирское	402	1	0	1	0,4	14,144	1,6	0,003	141,4	12,3		153,7							
192	Шара-Тоготское	158	1	0	1	0,4	14,144	1,6	0,003	141,4	12,3		153,7							
	Слюдянский район																			
193	Байкальское	3 150	3	3	0	3,0	14,144	1,6	0,020	1 060,8	91,8		1 152,6							
194	Быстринское	139	1	0	1	0,4	14,144	1,6	0,003	141,4	12,3		153,7							
195	Култукское	1 141	1	1	0	1,0	14,144	1,6	0,007	353,6	30,5		384,1							
196	Маритуйское	34	1	0	1	0,4	14,144	1,6	0,003	141,4	12,3		153,7							
197	Новоснежинское	185	1	0	1	0,4	14,144	1,6	0,003	141,4	12,3		153,7							
198	Портбайкальское	77	1	0	1	0,4	14,144	1,6	0,003	141,4	12,3		153,7							

№ п/п	Наименование органов местного самоуправления поселений, муниципальных и городских округов	Количество граждан, состоящих на первичном воинском учете (человек)	Количество военно-учетных работников органов местного самоуправления			Ставка военно- учетного работника	Расчетный средний размер оплаты труда военно- учетного работника, без учета страховых взносов в государственные внебюджетные фонды	Районный коэффициент и процентная надбавка за работу в районах Крайнего Севера и приравненных к ним местностях	Средневзвешен ный размер районного коэффициента и процентной надбавки к заработной плате	Расходы на оплату труда военно- учетных работников в год (гр.7*гр.8*гр.9* 1,302*12 мес.)	Расходы на материально- техническое обеспечение военно-учетных работников (гр.11/1,302* 11,278%)	Расходы на выплату компенсации стоимости проезда в отпуск и обратно военно- учетным работникам, проживающим в районах Крайнего Севера	Объем субвенции на 2024 год (гр.11+гр.12+гр.13)								
			всего	в том числе										K _i	O	R	R _{ср}	S _{зпi}	S _{матi}	S _{допi}	V _{субi}
				освобожд енных	по совмест ительст ву																
1	2	3	4	5	6	7	8	9	10	11	12	13	14								
199	Утуликское	445	1	0	1	0,4	14,144	1,6	0,003	141,4	12,3		153,7								
	Тайшетский район																				
200	Березовское	271	1	0	1	0,4	14,144	1,6	0,003	141,4	12,3		153,7								
201	Бирюсинское гор.	1 728	1	1	0	1,0	14,144	1,6	0,007	353,6	30,5		384,1								
202	Бирюсинское сел.	99	1	0	1	0,4	14,144	1,6	0,003	141,4	12,3		153,7								
203	Борисовское	107	1	0	1	0,4	14,144	1,6	0,003	141,4	12,3		153,7								
204	Бузыкановское	81	1	0	1	0,4	14,144	1,6	0,003	141,4	12,3		153,7								
205	Венгерское	115	1	0	1	0,4	14,144	1,6	0,003	141,4	12,3		153,7								
206	Джогинское	188	1	0	1	0,4	14,144	1,6	0,003	141,4	12,3		153,7								
207	Зареченское	97	1	0	1	0,4	14,144	1,6	0,003	141,4	12,3		153,7								
208	Квитокское	721	1	1	0	1,0	14,144	1,6	0,007	353,6	30,5		384,1								
209	Мирнинское	196	1	0	1	0,4	14,144	1,6	0,003	141,4	12,3		153,7								
210	Нижнезаимское	88	1	0	1	0,4	14,144	1,6	0,003	141,4	12,3		153,7								
211	Николаевское	169	1	0	1	0,4	14,144	1,6	0,003	141,4	12,3		153,7								
212	Новобирюсинское	536	1	1	0	1,0	14,144	1,6	0,007	353,6	30,5		384,1								
213	Полинчетское	54	1	0	1	0,4	14,144	1,6	0,003	141,4	12,3		153,7								
214	Половино-Черемховское	186	1	0	1	0,4	14,144	1,6	0,003	141,4	12,3		153,7								
215	Разгонское	132	1	0	1	0,4	14,144	1,6	0,003	141,4	12,3		153,7								
216	Рождественское	105	1	0	1	0,4	14,144	1,6	0,003	141,4	12,3		153,7								
217	Соляновское	147	1	0	1	0,4	14,144	1,6	0,003	141,4	12,3		153,7								
218	Старо-Акульшетское	284	1	0	1	0,4	14,144	1,6	0,003	141,4	12,3		153,7								
219	Тальское	86	1	0	1	0,4	14,144	1,6	0,003	141,4	12,3		153,7								
220	Тамгачетское	211	1	0	1	0,4	14,144	1,6	0,003	141,4	12,3		153,7								
221	Тимирязевское	79	1	0	1	0,4	14,144	1,6	0,003	141,4	12,3		153,7								
222	Черчетское	65	1	0	1	0,4	14,144	1,6	0,003	141,4	12,3		153,7								
223	Шелаевское	85	1	0	1	0,4	14,144	1,6	0,003	141,4	12,3		153,7								
224	Шелеховское	248	1	0	1	0,4	14,144	1,6	0,003	141,4	12,3		153,7								
225	Шиткинское	362	1	0	1	0,4	14,144	1,6	0,003	141,4	12,3		153,7								
226	Юртинское	938	1	1	0	1,0	14,144	1,6	0,007	353,6	30,5		384,1								
	Тулунский район																				

№ п/п	Наименование органов местного самоуправления поселений, муниципальных и городских округов	Количество граждан, состоящих на первичном воинском учете (человек)	Количество военно-учетных работников органов местного самоуправления			Ставка военно-учетного работника	Расчетный средний размер оплаты труда военно-учетного работника, без учета страховых взносов в государственные внебюджетные фонды	Районный коэффициент и процентная надбавка за работу в районах Крайнего Севера и приравненных к ним местностях	Средневзвешенный размер районного коэффициента и процентной надбавки к заработной плате	Расходы на оплату труда военных учетных работников в год (гр.7*гр.8*гр.9*1,302*12 мес.)	Расходы на материально-техническое обеспечение военно-учетных работников (гр.11/1,302*11,278%)	Расходы на выплату компенсации стоимости проезда в отпуск и обратно военно-учетным работникам, проживающим в районах Крайнего Севера	Объем субвенции на 2024 год (гр.11+гр.12+гр.13)
			всего	в том числе									
				освобожденных	по совместительству								
						K_f	O	R	R_{cp}	$S_{зпн}$	$S_{мат}$	$S_{доп}$	$V_{суб}$
1	2	3	4	5	6	7	8	9	10	11	12	13	14
227	Азейское	160	1	0	1	0,4	14,144	1,6	0,003	141,4	12,3		153,7
228	Алгатуйское	280	1	0	1	0,4	14,144	1,6	0,003	141,4	12,3		153,7
229	Аршанское	59	1	0	1	0,4	14,144	1,6	0,003	141,4	12,3		153,7
230	Афанасьевское	241	1	0	1	0,4	14,144	1,6	0,003	141,4	12,3		153,7
231	Будаговское	351	1	0	1	0,4	14,144	1,6	0,003	141,4	12,3		153,7
232	Бурхунское	180	1	0	1	0,4	14,144	1,6	0,003	141,4	12,3		153,7
233	Владимирское	157	1	0	1	0,4	14,144	1,6	0,003	141,4	12,3		153,7
234	Гадалейское	271	1	0	1	0,4	14,144	1,6	0,003	141,4	12,3		153,7
235	Гуранское	332	1	0	1	0,4	14,144	1,6	0,003	141,4	12,3		153,7
236	Евдокимовское	339	1	0	1	0,4	14,144	1,6	0,003	141,4	12,3		153,7
237	Едогонское	240	1	0	1	0,4	14,144	1,6	0,003	141,4	12,3		153,7
238	Икейское	271	1	0	1	0,4	14,144	1,6	0,003	141,4	12,3		153,7
239	Ишидейское	56	1	0	1	0,4	14,144	1,6	0,003	141,4	12,3		153,7
240	Кирейское	73	1	0	1	0,4	14,144	1,6	0,003	141,4	12,3		153,7
241	Котикское	502	1	1	0	1,0	14,144	1,6	0,007	353,6	30,5		384,1
242	Мугунское	313	1	0	1	0,4	14,144	1,6	0,003	141,4	12,3		153,7
243	Нижнебурбукское	128	1	0	1	0,4	14,144	1,6	0,003	141,4	12,3		153,7
244	Октябрьское	69	1	0	1	0,4	14,144	1,6	0,003	141,4	12,3		153,7
245	Перфиловское	230	1	0	1	0,4	14,144	1,6	0,003	141,4	12,3		153,7
246	Писаревское	574	1	1	0	1,0	14,144	1,6	0,007	353,6	30,5		384,1
247	Сибирякское	102	1	0	1	0,4	14,144	1,6	0,003	141,4	12,3		153,7
248	Умыганское	145	1	0	1	0,4	14,144	1,6	0,003	141,4	12,3		153,7
249	Усть-Кульское	93	1	0	1	0,4	14,144	1,6	0,003	141,4	12,3		153,7
250	Шерагульское	588	1	1	0	1,0	14,144	1,6	0,007	353,6	30,5		384,1
	Усольский район												
251	Белореченское	2 203	2	2	0	2,0	14,144	1,6	0,013	707,3	61,2		768,5
252	Большееланское	646	1	1	0	1,0	14,144	1,6	0,007	353,6	30,5		384,1
253	Железнодорожное	666	1	1	0	1,0	14,144	1,6	0,007	353,6	30,5		384,1
254	Мишелевское	1 492	1	1	0	1,0	14,144	1,6	0,007	353,6	30,5		384,1
255	Новожилкинское	494	1	0	1	0,4	14,144	1,6	0,003	141,4	12,3		153,7

№ п/п	Наименование органов местного самоуправления поселений, муниципальных и городских округов	Количество граждан, состоящих на первичном воинском учете (человек)	Количество военно-учетных работников органов местного самоуправления			Ставка военно-учетного работника	Расчетный средний размер оплаты труда военно-учетного работника, без учета страховых взносов в государственные внебюджетные фонды	Районный коэффициент и процентная надбавка за работу в районах Крайнего Севера и приравненных к ним местностях	Средневзвешенный размер районного коэффициента и процентной надбавки к заработной плате	Расходы на оплату труда военно-учетных работников в год (гр.7*гр.8*гр.9*1,302*12 мес.)	Расходы на материально-техническое обеспечение военно-учетных работников (гр.11/1,302*11,278%)	Расходы на выплату компенсации стоимости проезда в отпуск и обратно военно-учетным работникам, проживающим в районах Крайнего Севера	Объем субвенции на 2024 год (гр.11+гр.12+гр.13)							
			в том числе		К _т									О	R	R _{ср}	S _{зпн}	S _{мат}	S _{дкот}	V _{суб}
			всего	освобожденных																
1	2	3	4	5	6	7	8	9	10	11	12	13	14							
256	Новомальтинское	313	1	0	1	0,4	14,144	1,6	0,003	141,4	12,3		153,7							
257	Раздольинское	240	1	0	1	0,4	14,144	1,6	0,003	141,4	12,3		153,7							
258	Сосновское	517	1	1	0	1,0	14,144	1,6	0,007	353,6	30,5		384,1							
259	Среднинское	578	1	1	0	1,0	14,144	1,6	0,007	353,6	30,5		384,1							
260	Тайгурское	1 401	1	1	0	1,0	14,144	1,6	0,007	353,6	30,5		384,1							
261	Тальянское	174	1	0	1	0,4	14,144	1,6	0,003	141,4	12,3		153,7							
262	Тельминское	1 044	1	1	0	1,0	14,144	1,6	0,007	353,6	30,5		384,1							
	Усть-Илимский район																			
263	Бадарминское	195	1	0	1	0,4	14,144	1,9	0,003	168,0	14,5		182,5							
264	Ершовское	140	1	0	1	0,4	14,144	1,9	0,003	168,0	14,5		182,5							
265	Железнодорожное	1 575	1	1	0	1,0	14,144	1,9	0,008	420,0	36,4	20,0	476,4							
266	Невонское	584	1	1	0	1,0	14,144	1,9	0,008	420,0	36,4	6,5	462,9							
267	Подъяланское	63	1	0	1	0,4	14,144	1,9	0,003	168,0	14,5		182,5							
268	Седановское	259	1	0	1	0,4	14,144	1,9	0,003	168,0	14,5		182,5							
269	Тубинское	352	1	0	1	0,4	14,144	1,9	0,003	168,0	14,5		182,5							
270	Эдучанское	345	1	0	1	0,4	14,144	1,9	0,003	168,0	14,5		182,5							
	Усть-Кутский район																			
271	Верхнемарковское	502	1	1	0	1,0	14,144	2,2	0,009	486,2	42,1		528,3							
272	Звёзднинское	218	1	0	1	0,4	14,144	2,2	0,004	194,6	16,7		211,3							
273	Нийское	201	1	0	1	0,4	14,144	2,2	0,004	194,6	16,7		211,3							
274	Подымахинское	251	1	0	1	0,4	14,144	2,2	0,004	194,6	16,7		211,3							
275	Ручейское	296	1	0	1	0,4	14,144	2,2	0,004	194,6	16,7		211,3							
276	Янтгальское	511	1	1	0	1,0	14,144	2,2	0,009	486,2	42,1		528,3							
	Усть-Удинский район																			
277	Аносовское	141	1	0	1	0,4	14,144	1,6	0,003	141,4	12,3		153,7							
278	Аталанское	55	1	0	1	0,4	14,144	1,6	0,003	141,4	12,3		153,7							
279	Балаганкинское	99	1	0	1	0,4	14,144	1,6	0,003	141,4	12,3		153,7							
280	Игжейское	135	1	0	1	0,4	14,144	1,6	0,003	141,4	12,3		153,7							
281	Ключинское	23	1	0	1	0,4	14,144	1,6	0,003	141,4	12,3		153,7							

№ п/п	Наименование органов местного самоуправления поселений, муниципальных и городских округов	Количество граждан, состоящих на первичном воинском учете (человек)	Количество военно-учетных работников органов местного самоуправления			Ставка военно-учетного работника	Расчетный средний размер оплаты труда военно-учетного работника, без учета страховых взносов в государственные внебюджетные фонды	Районный коэффициент и процентная надбавка за работу в районах Крайнего Севера и приравненных к ним местностях	Средневзвешенный размер районного коэффициента и процентной надбавки к заработной плате	Расходы на оплату труда военно-учетных работников в год (гр.7*гр.8*гр.9*1,302*12 мес.)	Расходы на материально-техническое обеспечение военно-учетных работников (гр.11/1,302*11,278%)	Расходы на выплату компенсации стоимости проезда в отпуск и обратно военно-учетным работникам, проживающим в районах Крайнего Севера	Объем субвенции на 2024 год (гр.11+гр.12+гр.13)								
			всего	в том числе										K _т	O	R	R _{ср}	S _{зпн}	S _{мат}	S _{дкот}	V _{суб}
				освобожденных	по совместительству																
1	2	3	4	5	6	7	8	9	10	11	12	13	14								
282	Мальцевское	203	1	0	1	0,4	14,144	1,6	0,003	141,4	12,3		153,7								
283	Молькинское	325	1	0	1	0,4	14,144	1,6	0,003	141,4	12,3		153,7								
284	Новоудинское	275	1	0	1	0,4	14,144	1,6	0,003	141,4	12,3		153,7								
285	Подволоченское	83	1	0	1	0,4	14,144	1,6	0,003	141,4	12,3		153,7								
286	Светлобовское	177	1	0	1	0,4	14,144	1,6	0,003	141,4	12,3		153,7								
287	Среднемуйское	259	1	0	1	0,4	14,144	1,6	0,003	141,4	12,3		153,7								
288	Чичковское	78	1	0	1	0,4	14,144	1,6	0,003	141,4	12,3		153,7								
289	Юголокское	278	1	0	1	0,4	14,144	1,6	0,003	141,4	12,3		153,7								
290	Усть-Удинское	1 242	1	1	0	1,0	14,144	1,6	0,007	353,6	30,5		384,1								
	Черемховский район																				
291	Алехинское	362	1	0	1	0,4	14,144	1,6	0,003	141,4	12,3		153,7								
292	Бельское	344	1	0	1	0,4	14,144	1,6	0,003	141,4	12,3		153,7								
293	Булайское	224	1	0	1	0,4	14,144	1,6	0,003	141,4	12,3		153,7								
294	Голуметское	547	1	1	0	1,0	14,144	1,6	0,007	353,6	30,5		384,1								
295	Зерновское	293	1	0	1	0,4	14,144	1,6	0,003	141,4	12,3		153,7								
296	Каменно-Ангарское	98	1	0	1	0,4	14,144	1,6	0,003	141,4	12,3		153,7								
297	Лоховское	369	1	0	1	0,4	14,144	1,6	0,003	141,4	12,3		153,7								
298	Михайловское	2 147	2	2	0	2,0	14,144	1,6	0,013	707,3	61,2		768,5								
299	Нижнеиретское	262	1	0	1	0,4	14,144	1,6	0,003	141,4	12,3		153,7								
300	Новогромовское	356	1	0	1	0,4	14,144	1,6	0,003	141,4	12,3		153,7								
301	Новостроевское	143	1	0	1	0,4	14,144	1,6	0,003	141,4	12,3		153,7								
302	Онотское	166	1	0	1	0,4	14,144	1,6	0,003	141,4	12,3		153,7								
303	Парфеновское	393	1	0	1	0,4	14,144	1,6	0,003	141,4	12,3		153,7								
304	Саянское	260	1	0	1	0,4	14,144	1,6	0,003	141,4	12,3		153,7								
305	Тальниковское	162	1	0	1	0,4	14,144	1,6	0,003	141,4	12,3		153,7								
306	Тунгусское	75	1	0	1	0,4	14,144	1,6	0,003	141,4	12,3		153,7								
307	Узколутовское	152	1	0	1	0,4	14,144	1,6	0,003	141,4	12,3		153,7								
308	Черемховское	552	1	1	0	1,0	14,144	1,6	0,007	353,6	30,5		384,1								
	Чунский район																				
309	Балтуринское	124	1	0	1	0,4	14,144	1,6	0,003	141,4	12,3		153,7								


№ п/п	Наименование органов местного самоуправления поселений, муниципальных и городских округов	Количество граждан, состоящих на первичном воинском учете (человек)	Количество военно-учетных работников органов местного самоуправления			Ставка военно-учетного работника	Расчетный средний размер оплаты труда военно-учетного работника, без учета страховых взносов в государственные внебюджетные фонды	Районный коэффициент и процентная надбавка за работу в районах Крайнего Севера и приравненных к ним местностях	Средневзвешенный размер районного коэффициента и процентной надбавки к заработной плате	Расходы на оплату труда военно-учетных работников в год (гр.7*гр.8*гр.9*1,302*12 мес.)	Расходы на материально-техническое обеспечение военно-учетных работников (гр.11/1,302*11,278%)	Расходы на выплату компенсации стоимости проезда в отпуск и обратно военно-учетным работникам, проживающим в районах Крайнего Севера	Объем субвенции на 2024 год (гр.11+гр.12+гр.13)
			всего	в том числе									
				освобожденных	по совместительству								
			4	5	6	K_i	O	R	R_{cp}	$S_{зпi}$	S_{mat}	$S_{доп}$	$V_{субс}$
1	2	3	4	5	6	7	8	9	10	11	12	13	14
310	Бунбуйское	95	1	0	1	0,4	14,144	1,6	0,003	141,4	12,3		153,7
311	Веселовское	399	1	0	1	0,4	14,144	1,6	0,003	141,4	12,3		153,7
312	Каменское	273	1	0	1	0,4	14,144	1,6	0,003	141,4	12,3		153,7
313	Лесогорское	1 180	1	1	0	1,0	14,144	1,6	0,007	353,6	30,5		384,1
314	Мухинское	62	1	0	1	0,4	14,144	1,6	0,003	141,4	12,3		153,7
315	Новочунское	515	1	1	0	1,0	14,144	1,6	0,007	353,6	30,5		384,1
316	Октябрьское	988	1	1	0	1,0	14,144	1,6	0,007	353,6	30,5		384,1
317	Таргизское	330	1	0	1	0,4	14,144	1,6	0,003	141,4	12,3		153,7
318	Червянское	47	1	0	1	0,4	14,144	1,6	0,003	141,4	12,3		153,7
319	Чунское г/п	3 367	3	3	0	3,0	14,144	1,6	0,020	1 060,8	91,8		1 152,6
	Шелеховский район												
320	Баклашинское	2 724	2	2	0	2,0	14,144	1,6	0,013	707,3	61,2		768,5
321	Большелугское	1 338	1	1	0	1,0	14,144	1,6	0,007	353,6	30,5		384,1
322	Олхинское	552	1	1	0	1,0	14,144	1,6	0,007	353,6	30,5		384,1
323	Подкаменское	154	1	0	1	0,4	14,144	1,6	0,003	141,4	12,3		153,7
324	Шаманское	379	1	0	1	0,4	14,144	1,6	0,003	141,4	12,3		153,7
	Аларский район												
325	Аларь	407	1	0	1	0,4	14,144	1,6	0,003	141,4	12,3		153,7
326	Александровск	155	1	0	1	0,4	14,144	1,6	0,003	141,4	12,3		153,7
327	Аляты	259	1	0	1	0,4	14,144	1,6	0,003	141,4	12,3		153,7
328	Ангарский	220	1	0	1	0,4	14,144	1,6	0,003	141,4	12,3		153,7
329	Бахтай	212	1	0	1	0,4	14,144	1,6	0,003	141,4	12,3		153,7
330	Егоровск	112	1	0	1	0,4	14,144	1,6	0,003	141,4	12,3		153,7
331	Забитуй	407	1	0	1	0,4	14,144	1,6	0,003	141,4	12,3		153,7
332	Зоны	198	1	0	1	0,4	14,144	1,6	0,003	141,4	12,3		153,7
333	Иваническ	313	1	0	1	0,4	14,144	1,6	0,003	141,4	12,3		153,7
334	Куйта	330	1	0	1	0,4	14,144	1,6	0,003	141,4	12,3		153,7
335	Кутулик	1 298	1	1	0	1,0	14,144	1,6	0,007	353,6	30,5		384,1
336	Маниловск	196	1	0	1	0,4	14,144	1,6	0,003	141,4	12,3		153,7

№ п/п	Наименование органов местного самоуправления поселений, муниципальных и городских округов	Количество граждан, состоящих на первичном воинском учете (человек)	Количество военно-учетных работников органов местного самоуправления			Ставка военно-учетного работника	Расчетный средний размер оплаты труда военно-учетного работника, без учета страховых взносов в государственные внебюджетные фонды	Районный коэффициент и процентная надбавка за работу в районах Крайнего Севера и приравненных к ним местностях	Средневзвешенный размер районного коэффициента и процентной надбавки к заработной плате	Расходы на оплату труда военно-учетных работников в год (гр.7*гр.8*гр.9*1,302*12 мес.)	Расходы на материально-техническое обеспечение военно-учетных работников (гр.11/1,302*11,278%)	Расходы на выплату компенсации стоимости проезда в отпуск и обратно военно-учетным работникам, проживающим в районах Крайнего Севера	Объем субвенции на 2024 год (гр.11+гр.12+гр.13)								
			всего	в том числе										K _i	O	R	R _{ср}	S _{зпнi}	S _{матi}	S _{дкoi}	V _{субi}
				освобожденных	по совместительству																
1	2	3	4	5	6	7	8	9	10	11	12	13	14								
337	Могоенок	229	1	0	1	0,4	14,144	1,6	0,003	141,4	12,3		153,7								
338	Нельхай	222	1	0	1	0,4	14,144	1,6	0,003	141,4	12,3		153,7								
339	Ныгда	181	1	0	1	0,4	14,144	1,6	0,003	141,4	12,3		153,7								
340	Табарсук	154	1	0	1	0,4	14,144	1,6	0,003	141,4	12,3		153,7								
341	Тыргетуй	205	1	0	1	0,4	14,144	1,6	0,003	141,4	12,3		153,7								
	Баяндаевский район																				
342	Баяндай	652	1	1	0	1,0	14,144	1,6	0,007	353,6	30,5		384,1								
343	Васильевск	148	1	0	1	0,4	14,144	1,6	0,003	141,4	12,3		153,7								
344	Гаханы	112	1	0	1	0,4	14,144	1,6	0,003	141,4	12,3		153,7								
345	Курумчинский	333	1	0	1	0,4	14,144	1,6	0,003	141,4	12,3		153,7								
346	Кырма	106	1	0	1	0,4	14,144	1,6	0,003	141,4	12,3		153,7								
347	Люры	147	1	0	1	0,4	14,144	1,6	0,003	141,4	12,3		153,7								
348	Нагальк	154	1	0	1	0,4	14,144	1,6	0,003	141,4	12,3		153,7								
349	Ользоны	254	1	0	1	0,4	14,144	1,6	0,003	141,4	12,3		153,7								
350	Покровка	151	1	0	1	0,4	14,144	1,6	0,003	141,4	12,3		153,7								
351	Половинка	207	1	0	1	0,4	14,144	1,6	0,003	141,4	12,3		153,7								
352	Тургеневка	98	1	0	1	0,4	14,144	1,6	0,003	141,4	12,3		153,7								
353	Хогот	335	1	0	1	0,4	14,144	1,6	0,003	141,4	12,3		153,7								
	Боханский район																				
354	Боханское с/п	1 158	1	1	0	1,0	14,144	1,6	0,007	353,6	30,5		384,1								
355	Александровское	201	1	0	1	0,4	14,144	1,6	0,003	141,4	12,3		153,7								
356	Буреть	245	1	0	1	0,4	14,144	1,6	0,003	141,4	12,3		153,7								
357	Казачье	291	1	0	1	0,4	14,144	1,6	0,003	141,4	12,3		153,7								
358	Каменка	211	1	0	1	0,4	14,144	1,6	0,003	141,4	12,3		153,7								
359	Новая Ида	344	1	0	1	0,4	14,144	1,6	0,003	141,4	12,3		153,7								
360	Олонки	561	1	1	0	1,0	14,144	1,6	0,007	353,6	30,5		384,1								
361	Середкино	201	1	0	1	0,4	14,144	1,6	0,003	141,4	12,3		153,7								
362	Тараса	369	1	0	1	0,4	14,144	1,6	0,003	141,4	12,3		153,7								
363	Тихоновка	352	1	0	1	0,4	14,144	1,6	0,003	141,4	12,3		153,7								
364	Укыр	303	1	0	1	0,4	14,144	1,6	0,003	141,4	12,3		153,7								

№ п/п	Наименование органов местного самоуправления поселений, муниципальных и городских округов	Количество граждан, состоящих на первичном воинском учете (человек)	Количество военно-учетных работников органов местного самоуправления			Ставка военно-учетного работника	Расчетный средний размер оплаты труда военно-учетного работника, без учета страховых взносов в государственные внебюджетные фонды	Районный коэффициент и процентная надбавка за работу в районах Крайнего Севера и приравненных к ним местностях	Средневзвешенный размер районного коэффициента и процентной надбавки к заработной плате	Расходы на оплату труда военно-учетных работников в год (гр.7*гр.8*гр.9*1,302*12 мес.)	Расходы на материально-техническое обеспечение военно-учетных работников (гр.11/1,302*11,278%)	Расходы на выплату компенсации стоимости проезда в отпуск и обратно военно-учетным работникам, проживающим в районах Крайнего Севера	Объем субвенции на 2024 год (гр.11+гр.12+гр.13)
			всего	в том числе									
				освобожденных	по совместительству								
						K_f	O	R	R_{cp}	$S_{зпi}$	S_{mat}	$S_{дкoi}$	$V_{субi}$
1	2	3	4	5	6	7	8	9	10	11	12	13	14
365	Хохорск	559	1	1	0	1,0	14,144	1,6	0,007	353,6	30,5		384,1
366	Шарадай	259	1	0	1	0,4	14,144	1,6	0,003	141,4	12,3		153,7
	Нукутский район												
367	Алгарик	229	1	0	1	0,4	14,144	1,6	0,003	141,4	12,3		153,7
368	Закулей	296	1	0	1	0,4	14,144	1,6	0,003	141,4	12,3		153,7
369	Новоленино	292	1	0	1	0,4	14,144	1,6	0,003	141,4	12,3		153,7
370	Нукуты	337	1	0	1	0,4	14,144	1,6	0,003	141,4	12,3		153,7
371	Первомайское	210	1	0	1	0,4	14,144	1,6	0,003	141,4	12,3		153,7
372	Хадахан	271	1	0	1	0,4	14,144	1,6	0,003	141,4	12,3		153,7
373	Хареты	355	1	0	1	0,4	14,144	1,6	0,003	141,4	12,3		153,7
374	Целинный	222	1	0	1	0,4	14,144	1,6	0,003	141,4	12,3		153,7
375	Шарагское	331	1	0	1	0,4	14,144	1,6	0,003	141,4	12,3		153,7
	Осинский район												
376	Бильчир	431	1	0	1	0,4	14,144	1,6	0,003	141,4	12,3		153,7
377	Бурят-Янгуты	277	1	0	1	0,4	14,144	1,6	0,003	141,4	12,3		153,7
378	Ирхидей	167	1	0	1	0,4	14,144	1,6	0,003	141,4	12,3		153,7
379	Каха-Онгойское	286	1	0	1	0,4	14,144	1,6	0,003	141,4	12,3		153,7
380	Майск	254	1	0	1	0,4	14,144	1,6	0,003	141,4	12,3		153,7
381	Ново-Ленино	248	1	0	1	0,4	14,144	1,6	0,003	141,4	12,3		153,7
382	Обуса	249	1	0	1	0,4	14,144	1,6	0,003	141,4	12,3		153,7
383	Оса	1 484	1	1	0	1,0	14,144	1,6	0,007	353,6	30,5		384,1
384	Поселок "Приморский"	355	1	0	1	0,4	14,144	1,6	0,003	141,4	12,3		153,7
385	Русские Янгуты	325	1	0	1	0,4	14,144	1,6	0,003	141,4	12,3		153,7
386	Улейское	265	1	0	1	0,4	14,144	1,6	0,003	141,4	12,3		153,7
387	Усть-Алтан	204	1	0	1	0,4	14,144	1,6	0,003	141,4	12,3		153,7
	Эхирит-Булагатский район												
388	Алужинское	243	1	0	1	0,4	14,144	1,6	0,003	141,4	12,3		153,7
389	Ахинское	280	1	0	1	0,4	14,144	1,6	0,003	141,4	12,3		153,7

№ п/п	Наименование органов местного самоуправления поселений, муниципальных и городских округов	Количество граждан, состоящих на первичном воинском учете (человек)	Количество военно-учетных работников органов местного самоуправления			Ставка военно-учетного работника	Расчетный средний размер оплаты труда военно-учетного работника, без учета страховых взносов в государственные внебюджетные фонды	Районный коэффициент и процентная надбавка за работу в районах Крайнего Севера и приравненных к ним местностях	Средневзвешенный размер районного коэффициента и процентной надбавки к заработной плате	Расходы на оплату труда военно-учетных работников в год (гр.7*гр.8*гр.9*1,302*12 мес.)	Расходы на материально-техническое обеспечение военно-учетных работников (гр.11/1,302*11,278%)	Расходы на выплату компенсации стоимости проезда в отпуск и обратно военно-учетным работникам, проживающим в районах Крайнего Севера	Объем субвенции на 2024 год (гр.11+гр.12+гр.13)							
			в том числе		K _г									O	R	R _{ср}	S _{зпн}	S _{мат}	S _{дкот}	V _{суб}
			всего	освобожденных																
1	2	3	4	5	6	7	8	9	10	11	12	13	14							
390	Гаханское	354	1	0	1	0,4	14,144	1,6	0,003	141,4	12,3		153,7							
391	Захальское	277	1	0	1	0,4	14,144	1,6	0,003	141,4	12,3		153,7							
392	Капсальское	154	1	0	1	0,4	14,144	1,6	0,003	141,4	12,3		153,7							
393	Корсукское	234	1	0	1	0,4	14,144	1,6	0,003	141,4	12,3		153,7							
394	Кулункунское	351	1	0	1	0,4	14,144	1,6	0,003	141,4	12,3		153,7							
395	Ново-Николаевское	199	1	0	1	0,4	14,144	1,6	0,003	141,4	12,3		153,7							
396	Олойское	221	1	0	1	0,4	14,144	1,6	0,003	141,4	12,3		153,7							
397	Тугугуйское	222	1	0	1	0,4	14,144	1,6	0,003	141,4	12,3		153,7							
398	Харазаргайское	284	1	0	1	0,4	14,144	1,6	0,003	141,4	12,3		153,7							
399	Харатское	219	1	0	1	0,4	14,144	1,6	0,003	141,4	12,3		153,7							

Руководитель аппарата
Губернатора Иркутской области
и Правительства Иркутской области



С.В. Боброва

МЕТОДИКА РАСПРЕДЕЛЕНИЯ ДОТАЦИЙ НА ВЫРАВНИВАНИЕ
БЮДЖЕТНОЙ ОБЕСПЕЧЕННОСТИ МУНИЦИПАЛЬНЫХ РАЙОНОВ
(ГОРОДСКИХ ОКРУГОВ) НА 2022 ГОД И ПЛАНОВЫЙ ПЕРИОД 2023 И
2024 ГОДОВ¹

1. Настоящая Методика определяет порядок распределения дотаций на выравнивание бюджетной обеспеченности муниципальных районов (городских округов).

2. В настоящей Методике используются термины, применяемые в следующем значении:

индекс доходного потенциала - показатель, характеризующий относительную количественную возможность экономики муниципального района (городского округа) по сравнению со средним по Иркутской области уровнем генерировать налоговые и неналоговые доходы местного бюджета;

индекс расходов бюджета - относительный показатель, отражающий, во сколько раз больше (меньше) средств бюджета муниципального района (городского округа) в расчете на одного жителя по сравнению со средним по всем муниципальным районам (городским округам) Иркутской области уровнем необходимо затратить для осуществления полномочий по решению вопросов местного значения муниципального района (городского округа) с учетом специфики социально-демографического состава населения и иных объективных факторов, влияющих на стоимость предоставления муниципальных услуг в расчете на одного жителя;

уровень расчетной бюджетной обеспеченности (далее - уровень бюджетной обеспеченности) - относительный показатель, отражающий, во сколько раз налоговые и неналоговые доходы, которые могут быть получены бюджетом муниципального района (городского округа) исходя из доходной базы (доходного потенциала) в расчете на одного жителя, больше (меньше) соответствующего показателя в среднем по всем муниципальным районам (городским округам) Иркутской области с учетом различий в структуре населения, социально-экономических, климатических, географических и иных объективных факторов и условий, влияющих на стоимость предоставления муниципальных услуг в расчете на одного жителя.

3. Объем дотаций на выравнивание бюджетной обеспеченности муниципальных районов (городских округов) ($D_{\text{ОБЩ}}$) определяется исходя из необходимости достижения критерия выравнивания расчетной бюджетной обеспеченности муниципальных районов (городских округов) и рассчитывается по следующей формуле:

$$D_{\text{ОБЩ}} = \sum D_i, \quad (1)$$

где D_i - размер дотации на выравнивание бюджетной обеспеченности муниципальных районов (городских округов) i -му муниципальному району (городскому округу).

4. Размер дотации на выравнивание бюджетной обеспеченности муниципальных районов (городских округов) i -му муниципальному району (городскому округу) (D_i) определяется по следующей формуле:

$$D_i = D1_i + D2_i, \quad (2)$$

где $D1_i$ - размер первой части дотации на выравнивание бюджетной обеспеченности муниципальных районов (городских округов) i -му муниципальному району (городскому округу);

$D2_i$ - размер второй части дотации на выравнивание бюджетной обеспеченности муниципальных районов (городских округов) i -му муниципальному району (городскому округу).

5. Размер первой части дотации на выравнивание бюджетной обеспеченности муниципальных районов (городских округов) i -му муниципальному району (городскому округу) ($D1_i$) определяется по следующей формуле:

$$D1_i = \text{МАКС}(C_i; D_i^{\text{ПЛ}}), \quad (3)$$

где C_i - объем средств, необходимый для доведения уровня бюджетной обеспеченности i -го муниципального района (городского округа) до уровня, установленного в качестве критерия выравнивания расчетной бюджетной обеспеченности муниципальных районов (городских округов);

$D_i^{\text{ПЛ}}$ - размер дотации на выравнивание бюджетной обеспеченности муниципальных районов (городских округов) i -му муниципальному району (городскому округу), а также объем налоговых доходов, рассчитанный по дополнительным нормативам отчислений бюджету i -го муниципального района (городского округа) из областного бюджета, утвержденный на соответствующий год планового периода в соответствии с законом Иркутской области об областном бюджете. В случаях, установленных пунктом 7 статьи 138 Бюджетного кодекса Российской Федерации, $D_i^{\text{ПЛ}}$ принимается равным 0.

6. Объем средств, необходимый для доведения уровня бюджетной обеспеченности i -го муниципального района (городского округа) до уровня, установленного в качестве критерия выравнивания расчетной бюджетной обеспеченности муниципальных районов (городских округов) (C_i), определяется по следующей формуле (при условии, что $C_i > 0$):

$$C_i = \frac{\text{ПД}}{H} \times (\text{БО}^{\text{КР}} - \text{БО}_i) \times \text{ИБР}_i \times N_i, \quad (4)$$

¹ Закон Иркутской области от 22 октября 2013 года № 74-оз межбюджетных трансфертах и нормативах отчислений доходов в местные бюджеты»

где ПД - расчетная сумма налоговых и неналоговых доходов по муниципальным районам (городским округам) Иркутской области, за исключением налоговых доходов по дополнительным нормативам отчислений в местные бюджеты от налога на доходы физических лиц. Рассчитывается в порядке, установленном финансовым органом Иркутской области. Данный показатель используется только для сопоставления бюджетной обеспеченности муниципальных образований Иркутской области и не является прогнозной оценкой доходной базы местных бюджетов;

Н - численность постоянного населения Иркутской области по данным статистического бюллетеня Иркутскстата «Численность населения»;

$BO^{кр}$ - критерий выравнивания расчетной бюджетной обеспеченности муниципальных районов (городских округов), определенный в соответствии с приложением 5 к настоящему Закону;

BO_i - уровень бюджетной обеспеченности i-го муниципального района (городского округа), определенный в соответствии с пунктом 10 настоящей Методики;

$ИБР_i$ - индекс расходов бюджета i-го муниципального района (городского округа), определенный в соответствии с пунктом 14 настоящей Методики;

N_i - численность постоянного населения i-го муниципального района (городского округа) по данным статистического бюллетеня Иркутскстата «Численность населения».

7. Размер второй части дотации на выравнивание бюджетной обеспеченности муниципальных районов (городских округов) i-му муниципальному району (городскому округу) ($D2_i$) рассчитывается, если $\sum D1_i < D$, и определяется по следующей формуле (при условии, что $D2_i > 0$):

$$D2_i = \frac{ПД}{Н} \times (BO^{max} - BO_i^{+1}) \times ИБР_i \times N_i, \quad (5)$$

где D - распределяемый объем дотаций на выравнивание бюджетной обеспеченности муниципальных районов (городских округов) на соответствующий финансовый год;

BO^{max} - максимальный уровень бюджетной обеспеченности муниципальных районов (городских округов);

BO_i^{+1} - уровень бюджетной обеспеченности i-го муниципального района (городского округа) с учетом первой части дотации на выравнивание бюджетной обеспеченности муниципальных районов (городских округов).

8. Максимальный уровень бюджетной обеспеченности муниципальных районов (городских округов) (BO^{max}) определяется по следующей формуле:

$$BO^{max} = \frac{\frac{D - \sum D1_i}{ПД} + \sum_{k=1}^m (BO_k^{+1} \times ИБР_k \times N_k)}{N}, \quad (6)$$

где k - порядковый номер муниципального района (городского округа) по росту уровня бюджетной обеспеченности с учетом первой части дотации на выравнивание бюджетной обеспеченности муниципальных районов (городских округов);

m - порядковый номер муниципального района (городского округа) по росту уровня бюджетной обеспеченности с учетом первой части дотации на выравнивание бюджетной обеспеченности муниципальных районов (городских округов), для которого выполняется следующее условие:

$$BO_k^{+1} < BO^{max} < BO_{k+1}^{+1}, \quad (7)$$

где BO_k^{+1} - уровень бюджетной обеспеченности k-го муниципального района (городского округа) с учетом первой части дотации на выравнивание бюджетной обеспеченности муниципальных районов (городских округов);

BO_{k+1}^{+1} - уровень бюджетной обеспеченности k+1-го муниципального района (городского округа) с учетом первой части дотации на выравнивание бюджетной обеспеченности муниципальных районов (городских округов);

$ИБР_k$ - индекс расходов бюджета k-го муниципального района (городского округа);

N_k - численность постоянного населения k-го муниципального района (городского округа) по данным статистического бюллетеня Иркутскстата «Численность населения».

9. Уровень бюджетной обеспеченности i-го муниципального района (городского округа) с учетом первой части дотации на выравнивание бюджетной обеспеченности муниципальных районов (городских округов) (BO_i^{+1}) определяется по следующей формуле:

$$BO_i^{+1} = BO_i + \frac{D1_i}{\frac{ПД}{Н} \times ИБР_i \times N_i}. \quad (8)$$

10. Уровень бюджетной обеспеченности i-го муниципального района (городского округа) (BO_i) определяется по следующей формуле:

$$BO_i = \frac{ИНП_i}{ИБР_i}, \quad (9)$$

где $ИНП_i$ - индекс доходного потенциала i -го муниципального района (городского округа).

11. Индекс доходного потенциала i -го муниципального района (городского округа) ($ИНП_i$) определяется по следующей формуле:

$$ИНП_i = \frac{НП_i}{H_i} \times \frac{\sum H_i}{\sum НП_i}, \quad (10)$$

где $НП_i$ - доходный потенциал i -го муниципального района (городского округа), определенный в соответствии с пунктом 12 настоящей Методики.

12. Доходный потенциал i -го муниципального района (городского округа) ($НП_i$) определяется по следующей формуле:

$$НП_i = НП_i^{НДФЛ} + НП_i^{ЕНВД} + НП_i^{ЕСХН} + НП_i^{НИФЛ} + НП_i^{ЗН} + НП_i^{ПСН} + НП_i^{УСН} + НП_i^{ПНВОС}, \quad (11)$$

где $НП_i^{НДФЛ}$ - доходный потенциал i -го муниципального района (городского округа) по налогу на доходы физических лиц;

$НП_i^{ЕНВД}$ - доходный потенциал i -го муниципального района (городского округа) по единому налогу на вмененный доход для отдельных видов деятельности;

$НП_i^{ЕСХН}$ - доходный потенциал i -го муниципального района (городского округа) по единому сельскохозяйственному налогу;

$НП_i^{НИФЛ}$ - доходный потенциал i -го муниципального района (городского округа) по налогу на имущество физических лиц;

$НП_i^{ЗН}$ - доходный потенциал i -го муниципального района (городского округа) по земельному налогу;

$НП_i^{ПСН}$ - доходный потенциал i -го муниципального района (городского округа) по налогу, взимаемому в связи с применением патентной системы налогообложения;

$НП_i^{УСН}$ - доходный потенциал i -го муниципального района (городского округа) по налогу, взимаемому в связи с применением упрощенной системы налогообложения;

$НП_i^{ПНВОС}$ - доходный потенциал i -го муниципального района (городского округа) по плате за негативное воздействие на окружающую среду.

13. Доходный потенциал i -го муниципального района (городского округа) Иркутской области по видам доходов ($НП_i^j$) определяется по следующей формуле:

1) по налогу на имущество физических лиц:

$$НП_i^{НИФЛ} = ПП^{НИФЛ} \times \left[\left(0,45 \times \frac{E_{пред.отч.,i}^{НИФЛ}}{\sum E_{пред.отч.,i}^{НИФЛ}} \right) + \left(0,55 \times \frac{E_{отч.,i}^{НИФЛ}}{\sum E_{отч.,i}^{НИФЛ}} \right) \right], \quad (12)$$

2) по налогу на доходы физических лиц, плате за негативное воздействие на окружающую среду:

$$НП_i^j = ПП^j \times \left[\left(0,3 \times \frac{K_{пред.отч.,i}^j}{\sum K_{пред.отч.,i}^j} \right) + \left(0,35 \times \frac{K_{отч.,i}^j}{\sum K_{отч.,i}^j} \right) + \left(0,35 \times \frac{K_{тек.,i}^j}{\sum K_{тек.,i}^j} \right) \right], \quad (13)$$

3) по прочим (за исключением налога на имущество физических лиц, налога на доходы физических лиц, платы за негативное воздействие на окружающую среду) доходам, определенным пунктом 12 настоящей Методики:

$$НП_i^j = ПП^j \times \left[\left(0,3 \times \frac{E_{пред.отч.,i}^j}{\sum E_{пред.отч.,i}^j} \right) + \left(0,35 \times \frac{E_{отч.,i}^j}{\sum E_{отч.,i}^j} \right) + \left(0,35 \times \frac{E_{тек.,i}^j}{\sum E_{тек.,i}^j} \right) \right], \quad (14)$$

где $E_{\text{пред.отч.},i}^j$ ($E_{\text{отч.},i}^j$, $E_{\text{тек.},i}^j$) - начисления по соответствующему виду дохода в контингенте i -го муниципального района (городского округа) за предшествующий отчетному финансовый год (отчетный финансовый год, 1-е полугодие текущего финансового года);

$K_{\text{пред.отч.},i}^j$ ($K_{\text{отч.},i}^j$, $K_{\text{тек.},i}^j$) - поступления по соответствующему виду дохода в консолидированный бюджет Иркутской области с территории i -го муниципального района (городского округа) за предшествующий отчетному финансовый год (отчетный финансовый год, 1-е полугодие текущего финансового года);

ППР - прогнозируемый объем поступлений по j -му виду дохода, мобилизуемого с территории Иркутской области в консолидированный бюджет Иркутской области, на очередной финансовый год и плановый период в доле, зачисляемой в бюджеты муниципальных районов (городских округов) по нормативам, установленным бюджетным законодательством Российской Федерации для зачисления в бюджеты муниципальных районов (городских округов), на очередной финансовый год и плановый период, за исключением дополнительных нормативов отчислений в местные бюджеты от налога на доходы физических лиц, а также дифференцированных нормативов отчислений в бюджеты муниципальных районов (городских округов) от налога, взимаемого в связи с применением упрощенной системы налогообложения. Рассчитывается в порядке, установленном финансовым органом Иркутской области. Данный показатель используется только для сопоставления бюджетной обеспеченности муниципальных образований и не является прогнозной оценкой доходной базы местных бюджетов.

14. Индекс расходов бюджета i -го муниципального района (городского округа) (ИБР _{i}) определяется по следующей формуле:

$$\text{ИБР}_i = \frac{(0,5 \times K_i^{\text{СТОИМ}} + 0,5 \times K_i^M \times (0,4 \times K_i^{\text{СТР}} + 0,4 \times K_i^Y + 0,2 \times K_i^{\text{ПЛ}})) \times \sum H_i}{\sum ((0,5 \times K_i^{\text{СТОИМ}} + 0,5 \times K_i^M \times (0,4 \times K_i^{\text{СТР}} + 0,4 \times K_i^Y + 0,2 \times K_i^{\text{ПЛ}})) \times H_i)}, \quad (15)$$

где $K_i^{\text{СТОИМ}}$ - коэффициент стоимости предоставления муниципальных услуг i -го муниципального района (городского округа);

K_i^M - коэффициент масштаба i -го муниципального района (городского округа);

$K_i^{\text{СТР}}$ - коэффициент структуры потребителей муниципальных услуг i -го муниципального района (городского округа);

K_i^Y - коэффициент урбанизации i -го муниципального района (городского округа);

$K_i^{\text{ПЛ}}$ - коэффициент плотности населения i -го городского округа.

Рассчитанные оценки индекса расходов бюджетов муниципальных районов (городских округов) не являются планируемыми или рекомендуемыми показателями, определяющими расходы бюджетов муниципальных районов (городских округов), и используются только для расчета бюджетной обеспеченности муниципальных районов (городских округов) в целях распределения межбюджетных трансфертов.

15. Коэффициент стоимости предоставления муниципальных услуг i -го муниципального района (городского округа) ($K_i^{\text{СТОИМ}}$) определяется по следующей формуле:

$$K_i^{\text{СТОИМ}} = \frac{PK_i}{PK} \times \frac{K_i^{\text{ОТД}}}{K^{\text{ОТД}}} \times \frac{PM_i}{PM}, \quad (16)$$

где PK_i - районный коэффициент и процентная надбавка к заработной плате за стаж работы в районах Крайнего Севера и приравненных к ним местностях, в иных местностях Иркутской области работников бюджетной сферы i -го муниципального района (городского округа);

PK - средневзвешенные районные коэффициенты и процентные надбавки к заработной плате за стаж работы в районах Крайнего Севера и приравненных к ним местностях, в иных местностях Иркутской области работников бюджетной сферы муниципальных районов (городских округов);

$K_i^{\text{ОТД}}$ - коэффициент отдаленности i -го муниципального района (городского округа);

$K^{\text{ОТД}}$ - средневзвешенный коэффициент отдаленности;

PM_i - величина прожиточного минимума в расчете на душу населения, установленная нормативным правовым актом Иркутской области и используемая применительно к i -му муниципальному району (городскому округу);

PM - величина прожиточного минимума в расчете на душу населения в целом по Иркутской области, установленная нормативным правовым актом Иркутской области.

16. Средневзвешенные районные коэффициенты и процентные надбавки к заработной плате за стаж работы в районах Крайнего Севера и приравненных к ним местностях, в иных местностях Иркутской области работников бюджетной сферы муниципальных районов (городских округов) (PK) определяются по следующей формуле:

$$PK = \frac{\sum (PK_i \times H_i)}{\sum H_i}. \quad (17)$$

17. Коэффициент отдаленности i -го муниципального района (городского округа) ($K_i^{\text{ОТД}}$) устанавливается:

для муниципального района (городского округа), расположенного на территории, отнесенной к районам Крайнего Севера и приравненным к ним местностям, имеющей выход на железнодорожную магистраль, - 1,1;

для муниципального района (городского округа), расположенного на территории, отнесенной к районам Крайнего Севера и приравненным к ним местностям, не имеющей выхода на железнодорожную магистраль, - 1,6;

в остальных случаях - 1.

18. Средневзвешенный коэффициент отдаленности ($K^{отд}$) определяется по следующей формуле:

$$K^{отд} = \frac{\sum K_i^{отд} \times H_i}{\sum H_i}. \quad (18)$$

19. Коэффициент масштаба i -го муниципального района (городского округа) (K_i^M) определяется по следующей формуле:

$$K_i^M = 0,5 \times \frac{\sum H_i}{N} + 0,5, \quad (19)$$

где N - количество муниципальных районов (городских округов) Иркутской области.

20. Коэффициент структуры потребителей муниципальных услуг i -го муниципального района (городского округа) ($K_i^{СТР}$) определяется по следующей формуле:

$$K_i^{СТР} = \frac{H_i^{дош} + H_i^{шк} + H_i^{доп}}{\sum (H_i^{дош} + H_i^{шк} + H_i^{доп})}, \quad (20)$$

где $H_i^{дош}$ - численность детей, посещающих муниципальные дошкольные образовательные организации i -го муниципального района (городского округа), по данным отчета по сети, штатам и контингентам получателей бюджетных средств, состоящих на бюджете субъекта Российской Федерации и бюджетах муниципальных образований, за отчетный финансовый год;

$H_i^{шк}$ - численность обучающихся в муниципальных общеобразовательных организациях i -го муниципального района (городского

округа) по данным отчета по сети, штатам и контингентам получателей бюджетных средств, состоящих на бюджете субъекта Российской Федерации и бюджетах муниципальных образований, за отчетный финансовый год;

$H_i^{доп}$ - численность обучающихся в муниципальных организациях дополнительного образования i -го муниципального района (городского округа) по данным отчета по сети, штатам и контингентам получателей бюджетных средств, состоящих на бюджете субъекта Российской Федерации и бюджетах муниципальных образований, за отчетный финансовый год.

21. Коэффициент урбанизации i -го муниципального района (городского округа) (K_i^y) определяется по следующей формуле:

$$K_i^y = \frac{1 + \frac{НГ_i}{H_i}}{1 + \frac{\sum НГ_i}{\sum H_i}}, \quad (21)$$

где $НГ_i$ - численность постоянного городского населения i -го муниципального района (городского округа) по данным статистического бюллетеня Иркутскстата «Численность населения».

22. Коэффициент плотности населения i -го городского округа ($K_i^{пл}$) определяется по следующей формуле:

$$K_i^{пл} = 1 + \frac{\frac{H_i}{S_i}}{\sum \left(\frac{H_i}{S_i} \right)}, \quad (22)$$

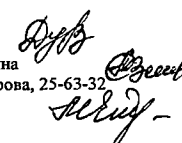
где S_i - площадь территории i -го городского округа.

Министр финансов
Иркутской области



Н.В. Бояринова

О.В. Дула
С.П. Тетерина
М.В. Елизарова, 25-63-32



РАСЧЕТ РАСПРЕДЕЛЕНИЯ

дотаций на выравнивание бюджетной обеспеченности муниципальных районов (городских округов) на 2022 год
в соответствии с Законом Иркутской области от 22.10.2013 № 74-ОЗ «О межбюджетных трансфертах и нормативах отчислений доходов в местные бюджеты»

тыс. рублей

№	Наименования муниципальных районов (городских округов)	Численность постоянного населения	Индекс налогового потенциала	Индекс расходов бюджета	Уровень бюджетной обеспеченности	Размер первой части дотации	Уровень бюджетной обеспеченности с учетом первой части дотации	Размер второй части дотации	Уровень бюджетной обеспеченности с учетом дотации	Размер дотации	Размер дотации с учетом принятых решений о замене дотации дополнительными нормативами отчислений в местные бюджеты от налога на доходы физических лиц
1	г.о. Ангарск	235 114	0,843	0,783	1,076	0,0	1,076	0,0	1,076	0,0	0,0
2	г.о. Братск	225 037	1,079	1,096	0,985	0,0	0,985	0,0	0,985	0,0	0,0
3	г.о. Зима	30 337	0,590	1,278	0,462	77 809,3	0,629	57 557,4	0,753	135 366,7	135 366,7
4	г.о. Иркутск	617 515	1,600	0,783	2,043	0,0	2,043	0,0	2,043	0,0	0,0
5	г.о. Саянск	38 899	0,924	1,115	0,829	0,0	0,829	0,0	0,829	0,0	0,0
6	г.о. Свирск	12 686	0,507	2,078	0,244	138 486,0	0,682	22 234,2	0,753	160 720,2	160 720,2
7	г.о. Тулун	38 466	0,624	1,158	0,539	111 096,1	0,747	3 317,2	0,753	114 413,3	114 413,3
8	г.о. Усолье-Сибирское	75 062	0,547	0,965	0,566	86 690,2	0,666	75 222,4	0,753	161 912,6	161 912,6
9	г.о. Усть-Илимск	79 746	0,881	1,303	0,676	99 630,0	0,756	0,0	0,756	99 630,0	99 630,0
10	г.о. Черемхово	49 933	0,520	1,079	0,482	125 109,6	0,676	49 548,7	0,753	174 658,4	174 658,4
11	Балаганский м.р.	8 303	0,345	1,769	0,195	98 868,0	0,757	0,0	0,757	98 868,0	98 868,0
12	Бодайбинский м.р.	16 965	4,718	2,377	1,985	0,0	1,985	0,0	1,985	0,0	0,0
13	Братский м.р.	49 084	0,631	1,121	0,563	100 014,7	0,715	24 858,2	0,753	124 872,9	124 872,9
14	Жигаловский м.р.	8 193	1,834	2,416	0,759	76 803,7	1,083	0,0	1,083	76 803,7	76 803,7
15	Заларинский м.р.	27 348	0,370	1,063	0,348	124 350,7	0,705	16 673,3	0,753	141 024,0	141 024,0
16	Зиминский м.р.	12 315	0,410	1,164	0,353	58 062,2	0,691	10 676,7	0,753	68 738,9	68 738,9
17	Иркутский м.р.	139 320	0,455	0,659	0,690	164 104,3	0,839	0,0	0,839	164 104,3	0,0
18	Каз.-Ленский м.р.	16 223	1,312	1,950	0,673	21 737,3	0,730	8 645,4	0,753	30 382,7	0,0
19	Катангский м.р.	3 214	7,723	5,391	1,433	0,0	1,433	0,0	1,433	0,0	0,0
20	Качугский м.р.	16 820	0,332	1,366	0,243	125 386,1	0,698	14 983,8	0,753	140 369,9	140 369,9
21	Киренский м.р.	17 018	1,402	2,239	0,626	75 499,6	0,791	0,0	0,791	75 499,6	0,0
22	Куйтунский м.р.	26 978	0,338	1,036	0,327	123 340,4	0,695	19 343,6	0,753	142 684,0	142 684,0
23	Мамско-Чуйский м.р.	3 606	1,039	5,816	0,179	133 189,4	0,709	11 116,6	0,753	144 306,0	144 306,0
24	Нижеилимский м.р.	45 910	1,109	1,326	0,836	21 263,6	0,865	0,0	0,865	21 263,6	21 263,6
25	Нижнеудинский м.р.	60 241	0,574	0,858	0,669	31 668,1	0,720	20 291,9	0,753	51 960,0	51 960,0
26	Ольхонский м.р.	10 023	0,335	1,669	0,201	102 869,2	0,714	7 801,4	0,753	110 670,6	110 670,6
27	Слюдянский м.р.	38 995	0,519	0,964	0,538	64 223,8	0,681	32 556,8	0,753	96 780,6	96 780,6
28	Тайшетский м.р.	70 908	0,628	0,813	0,773	0,0	0,773	0,0	0,773	0,0	0,0
29	Тулунский м.р.	23 775	0,396	0,883	0,449	58 223,6	0,680	18 220,6	0,753	76 444,2	76 444,2
30	Усольский м.р.	48 921	0,675	0,864	0,781	0,0	0,781	0,0	0,781	0,0	0,0
31	Усть-Илимский м.р.	14 111	1,298	1,833	0,708	14 327,9	0,754	0,0	0,754	14 327,9	14 327,9
32	Усть-Кутский м.р.	47 279	2,016	1,412	1,427	0,0	1,427	0,0	1,427	0,0	0,0
33	Усть-Удинский м.р.	13 108	0,432	1,395	0,310	107 598,5	0,801	0,0	0,801	107 598,5	107 598,5
34	Черемховский м.р.	27 677	0,331	1,034	0,320	131 161,2	0,703	17 239,7	0,753	148 400,9	148 400,9
35	Чунский м.р.	31 103	0,497	0,977	0,509	37 204,2	0,611	51 757,1	0,753	88 961,3	88 961,3
36	Шелеховский м.р.	68 288	0,701	0,820	0,855	21 089,6	0,886	0,0	0,886	21 089,6	0,0
37	Аларский м.р.	23 040	0,436	0,985	0,442	65 373,2	0,682	19 149,0	0,753	84 522,2	84 522,2
38	Баяндаевский м.р.	10 823	0,281	1,637	0,171	111 196,3	0,695	12 284,4	0,753	123 480,7	123 480,7
39	Боханский м.р.	25 075	0,234	0,991	0,236	138 491,2	0,701	15 484,8	0,753	153 976,0	153 976,0
40	Нукутский м.р.	15 579	0,383	1,323	0,289	102 463,0	0,704	12 033,6	0,753	114 496,6	114 496,6
41	Осинский м.р.	21 648	0,254	1,163	0,219	147 077,2	0,706	14 133,6	0,753	161 210,8	161 210,8
42	Эхирит-Булагатский м.р.	30 335	0,348	0,948	0,367	113 094,8	0,695	19 782,5	0,753	132 877,3	132 877,3
	ИТОГО	2 375 021				3 007 503,0		554 913,0		3 562 416,0	3 271 339,8

Министр финансов Иркутской области



Н.В. Бояринова

О.В. Дуда
С.П. Тетерина
М.В. Елизарова, 25-63-32

РАСЧЕТ РАСПРЕДЕЛЕНИЯ

дотаций на выравнивание бюджетной обеспеченности муниципальных районов (городских округов) на 2023 год
в соответствии с Законом Иркутской области от 22.10.2013 № 74-ОЗ «О межбюджетных трансфертах и нормативах отчислений доходов в местные бюджеты»

тыс. рублей

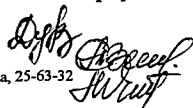
№	Наименования муниципальных районов (городских округов)	Численность постоянного населения	Индекс налогового потенциала	Индекс расходов бюджета	Уровень бюджетной обеспеченности	Размер первой части дотации	Уровень бюджетной обеспеченности с учетом первой части дотации	Размер второй части дотации	Уровень бюджетной обеспеченности с учетом дотации	Размер дотации	Размер дотации с учетом принятых решений о замене дотации дополнительными нормативами отчислений в местные бюджеты от налога на доходы физических лиц
1	г.о. Ангарск	235 114	0,842	0,783	1,075	0,0	1,075	0,0	1,075	0,0	0,0
2	г.о. Братск	225 037	1,093	1,096	0,998	0,0	0,998	0,0	0,998	0,0	0,0
3	г.о. Зима	30 337	0,589	1,278	0,460	97 503,8	0,657	18 015,0	0,693	115 518,8	115 518,8
4	г.о. Иркутск	617 515	1,594	0,783	2,036	0,0	2,036	0,0	2,036	0,0	0,0
5	г.о. Саянск	38 899	0,922	1,115	0,827	7 842,9	0,842	0,0	0,842	7 842,9	7 842,9
6	г.о. Свирск	12 686	0,508	2,078	0,244	137 667,9	0,653	13 643,0	0,693	151 310,9	151 310,9
7	г.о. Тулун	38 466	0,621	1,158	0,536	93 538,6	0,700	0,0	0,700	93 538,6	93 538,6
8	г.о. Усолье-Сибирское	75 062	0,546	0,965	0,566	110 019,2	0,684	8 454,7	0,693	118 473,9	118 473,9
9	г.о. Усть-Илимск	79 746	0,879	1,303	0,675	44 904,8	0,708	0,0	0,708	44 904,8	44 904,8
10	г.о. Черемхово	49 933	0,519	1,079	0,481	120 655,1	0,657	25 231,4	0,693	145 886,5	145 886,5
11	Балаганский м.р.	8 303	0,344	1,769	0,194	88 585,2	0,666	5 102,6	0,693	93 687,8	93 687,8
12	Бодайбинский м.р.	16 965	4,712	2,377	1,983	0,0	1,983	0,0	1,983	0,0	0,0
13	Братский м.р.	49 084	0,630	1,121	0,562	83 867,1	0,681	8 726,5	0,693	92 593,6	92 593,6
14	Жигаловский м.р.	8 193	1,829	2,416	0,757	36 617,0	0,902	0,0	0,902	36 617,0	36 617,0
15	Заларинский м.р.	27 348	0,368	1,063	0,346	121 960,0	0,675	6 939,9	0,693	128 899,9	128 899,9
16	Зиминский м.р.	12 315	0,409	1,164	0,351	59 194,4	0,678	2 781,6	0,693	62 701,0	62 701,0
17	Иркутский м.р.	139 320	0,452	0,659	0,686	150 269,9	0,814	0,0	0,814	150 269,9	0,0
18	Каз.-Ленский м.р.	16 223	1,307	1,950	0,670	28 698,0	0,741	0,0	0,741	28 698,0	0,0
19	Катангский м.р.	3 214	7,742	5,391	1,436	0,0	1,436	0,0	1,436	0,0	0,0
20	Качугский м.р.	16 820	0,330	1,366	0,242	123 902,0	0,664	8 711,5	0,693	132 613,5	132 613,5
21	Киренский м.р.	17 018	1,409	2,239	0,629	54 913,6	0,742	0,0	0,742	54 913,6	0,0
22	Куйтунский м.р.	26 978	0,336	1,036	0,325	123 302,5	0,670	8 319,9	0,693	131 622,4	131 622,4
23	Мамско-Чуйский м.р.	3 606	1,036	5,816	0,178	137 475,2	0,691	639,3	0,693	138 114,5	138 114,5
24	Нижнеилимский м.р.	45 910	1,132	1,326	0,854	0,0	0,854	0,0	0,854	0,0	0,0
25	Нижнеудинский м.р.	60 241	0,572	0,858	0,667	6 221,7	0,676	11 533,4	0,693	17 755,1	17 755,1
26	Ольхонский м.р.	10 023	0,334	1,669	0,200	101 337,5	0,674	4 147,8	0,693	105 485,3	105 485,3
27	Слюдянский м.р.	38 995	0,517	0,964	0,536	67 843,2	0,678	7 577,2	0,693	75 420,4	75 420,4
28	Тайшетский м.р.	70 908	0,625	0,813	0,769	0,0	0,769	0,0	0,769	0,0	0,0
29	Тулунский м.р.	23 775	0,395	0,883	0,448	58 480,0	0,666	7 413,1	0,693	65 893,2	65 893,2
30	Усольский м.р.	48 921	0,672	0,864	0,777	0,0	0,777	0,0	0,777	0,0	0,0
31	Усть-Илимский м.р.	14 111	1,305	1,833	0,712	0,0	0,712	0,0	0,712	0,0	0,0
32	Усть-Кутский м.р.	47 279	2,029	1,412	1,436	0,0	1,436	0,0	1,436	0,0	0,0
33	Усть-Удинский м.р.	13 108	0,430	1,395	0,308	89 008,6	0,689	928,9	0,693	89 937,5	89 937,5
34	Черемховский м.р.	27 677	0,330	1,034	0,319	127 193,1	0,667	9 625,1	0,693	136 818,3	136 818,3
35	Чунский м.р.	31 103	0,494	0,977	0,506	40 792,5	0,611	32 000,2	0,693	72 792,7	72 792,7
36	Шелеховский м.р.	68 288	0,712	0,820	0,868	0,0	0,868	0,0	0,868	0,0	0,0
37	Аларский м.р.	23 040	0,434	0,985	0,440	66 008,1	0,668	7 431,6	0,693	73 439,7	73 439,7
38	Баяндаевский м.р.	10 823	0,279	1,637	0,170	111 310,2	0,662	7 130,6	0,693	118 440,8	118 440,8
39	Боханский м.р.	25 075	0,232	0,991	0,234	138 137,4	0,669	7 669,9	0,693	145 807,3	145 807,3
40	Нукутский м.р.	15 579	0,380	1,323	0,287	102 147,8	0,675	4 848,0	0,693	106 995,8	106 995,8
41	Осинский м.р.	21 648	0,253	1,163	0,217	146 129,5	0,671	7 144,6	0,693	153 274,1	153 274,1
42	Эхирит-Булагатский м.р.	30 335	0,347	0,948	0,366	110 398,2	0,666	10 040,3	0,693	120 438,5	120 438,5
	ИТОГО	2 375 021				2 786 650,0		224 056,3		3 010 706,3	2 776 824,8

Министр финансов Иркутской области



Н.В. Бояринова

О.В. Дуда
С.П. Тетерина
М.В. Елизарова, 25-63-32



РАСЧЕТ РАСПРЕДЕЛЕНИЯ

дотаций на выравнивание бюджетной обеспеченности муниципальных районов (городских округов) на 2024 год
в соответствии с Законом Иркутской области от 22.10.2013 № 74-ОЗ «О межбюджетных трансфертах и нормативах отчислений доходов в местные бюджеты»

тыс. рублей


№	Наименования муниципальных районов (городских округов)	Численность постоянного населения	Индекс налогового потенциала	Индекс расходов бюджета	Уровень бюджетной обеспеченности	Размер первой части дотации	Уровень бюджетной обеспеченности с учетом первой части дотации	Размер второй части дотации	Уровень бюджетной обеспеченности с учетом дотации	Размер дотации	Размер дотации с учетом принятых решений о замене дотации дополнительными нормативами отчислений в местные бюджеты от налога на доходы физических лиц
1	г.о. Ангарск	235 114	0,841	0,783	1,074	0,0	1,074	0,0	1,074	0,0	0,0
2	г.о. Братск	225 037	1,090	1,096	0,995	0,0	0,995	0,0	0,995	0,0	0,0
3	г.о. Зима	30 337	0,590	1,278	0,462	57 351,3	0,571	71 543,8	0,708	128 895,1	128 895,1
4	г.о. Иркутск	617 515	1,592	0,783	2,033	0,0	2,033	0,0	2,033	0,0	0,0
5	г.о. Саянск	38 899	0,924	1,115	0,829	0,0	0,829	0,0	0,829	0,0	0,0
6	г.о. Свирск	12 686	0,506	2,078	0,243	116 623,4	0,571	48 630,0	0,708	165 253,4	165 253,4
7	г.о. Тулун	38 466	0,621	1,158	0,536	20 797,9	0,571	82 200,0	0,708	102 997,9	102 997,9
8	г.о. Усолье-Сибирское	75 062	0,545	0,965	0,565	6 002,9	0,571	133 687,0	0,708	139 689,9	139 689,9
9	г.о. Усть-Илимск	79 746	0,879	1,303	0,675	0,0	0,675	46 225,7	0,708	46 225,7	46 225,7
10	г.о. Черемхово	49 933	0,520	1,079	0,482	64 551,0	0,571	99 350,3	0,708	163 901,3	163 901,3
11	Балаганский м.р.	8 303	0,346	1,769	0,195	74 534,2	0,571	27 094,3	0,708	101 628,5	101 628,5
12	Бодайбинский м.р.	16 965	4,738	2,377	1,994	0,0	1,994	0,0	1,994	0,0	0,0
13	Братский м.р.	49 084	0,632	1,121	0,564	4 990,8	0,571	101 473,6	0,708	106 464,4	106 464,4
14	Жигаловский м.р.	8 193	1,841	2,416	0,762	0,0	0,762	0,0	0,762	0,0	0,0
15	Заларинский м.р.	27 348	0,370	1,063	0,348	87 601,2	0,571	53 612,1	0,708	141 213,3	141 213,3
16	Зиминский м.р.	12 315	0,411	1,164	0,353	42 237,4	0,571	26 439,8	0,708	68 677,2	68 677,2
17	Иркутский м.р.	139 320	0,452	0,659	0,686	0,0	0,686	26 445,0	0,708	26 445,0	0,0
18	Каз.-Ленский м.р.	16 223	1,315	1,950	0,674	0,0	0,674	14 239,3	0,708	14 239,3	0,0
19	Катангский м.р.	3 214	7,784	5,391	1,444	0,0	1,444	0,0	1,444	0,0	0,0
20	Качугский м.р.	16 820	0,332	1,366	0,243	101 831,6	0,571	42 384,1	0,708	144 215,7	144 215,7
21	Киренский м.р.	17 018	1,414	2,239	0,632	0,0	0,632	39 076,3	0,708	39 076,3	0,0
22	Куйтунский м.р.	26 978	0,338	1,036	0,326	92 463,4	0,571	51 535,3	0,708	143 998,8	143 998,8
23	Мамско-Чуйский м.р.	3 606	1,043	5,816	0,179	110 951,9	0,571	38 690,3	0,708	149 642,2	149 642,2
24	Нижеилимский м.р.	45 910	1,133	1,326	0,854	0,0	0,854	0,0	0,854	0,0	0,0
25	Нижнеудинский м.р.	60 241	0,575	0,858	0,670	0,0	0,670	26 309,9	0,708	26 309,9	26 309,9
26	Ольхонский м.р.	10 023	0,335	1,669	0,201	83 610,7	0,571	30 859,1	0,708	114 469,9	114 469,9
27	Слюдянский м.р.	38 995	0,520	0,964	0,539	16 075,7	0,571	69 369,0	0,708	85 444,7	85 444,7
28	Тайшетский м.р.	70 908	0,628	0,813	0,773	0,0	0,773	0,0	0,773	0,0	0,0
29	Тулунский м.р.	23 775	0,397	0,883	0,450	34 263,5	0,571	38 708,3	0,708	72 971,8	72 971,8
30	Усольский м.р.	48 921	0,673	0,864	0,779	0,0	0,779	0,0	0,779	0,0	0,0
31	Усть-Илимский м.р.	14 111	1,309	1,833	0,714	0,0	0,714	0,0	0,714	0,0	0,0
32	Усть-Кутский м.р.	47 279	2,035	1,412	1,441	0,0	1,441	0,0	1,441	0,0	0,0
33	Усть-Удинский м.р.	13 108	0,432	1,395	0,310	64 490,2	0,571	33 723,8	0,708	98 214,1	98 214,1
34	Черемховский м.р.	27 677	0,332	1,034	0,321	96 707,0	0,571	52 804,6	0,708	149 511,6	149 511,6
35	Чунский м.р.	31 103	0,494	0,977	0,506	26 649,5	0,571	56 060,2	0,708	82 709,6	82 709,6
36	Шелеховский м.р.	68 288	0,712	0,820	0,869	0,0	0,869	0,0	0,869	0,0	0,0
37	Аларский м.р.	23 040	0,436	0,985	0,442	39 408,4	0,571	41 878,7	0,708	81 287,2	81 287,2
38	Баяндаевский м.р.	10 823	0,280	1,637	0,171	95 702,5	0,571	32 689,1	0,708	128 391,5	128 391,5
39	Боханский м.р.	25 075	0,233	0,991	0,235	112 740,2	0,571	45 848,4	0,708	158 588,6	158 588,6
40	Нукутский м.р.	15 579	0,381	1,323	0,288	78 872,6	0,571	38 022,2	0,708	116 894,8	116 894,8
41	Осинский м.р.	21 648	0,253	1,163	0,218	120 120,0	0,571	46 447,8	0,708	166 567,8	166 567,8
42	Эхирит-Булагатский м.р.	30 335	0,349	0,948	0,368	78 963,8	0,571	53 059,0	0,708	132 022,8	132 022,8
	ИТОГО	2 375 021				1 627 541,1		1 468 407,1		3 095 948,3	3 016 187,7

Министр финансов Иркутской области



Н.В. Бояринова

О.В. Дуда
С.П. Тетерина
М.В. Елизарова, 25-63-32



**ПОРЯДОК РАСЧЕТА СУБВЕНЦИЙ, ПРЕДОСТАВЛЯЕМЫХ
МЕСТНЫМ БЮДЖЕТАМ ИЗ ОБЛАСТНОГО БЮДЖЕТА ДЛЯ
ОСУЩЕСТВЛЕНИЯ ГОСУДАРСТВЕННЫХ ПОЛНОМОЧИЙ ПО
РАСЧЕТУ И ПРЕДОСТАВЛЕНИЮ ДОТАЦИЙ НА ВЫРАВНИВАНИЕ
БЮДЖЕТНОЙ ОБЕСПЕЧЕННОСТИ ПОСЕЛЕНИЙ, ВХОДЯЩИХ В
СОСТАВ МУНИЦИПАЛЬНОГО РАЙОНА ИРКУТСКОЙ ОБЛАСТИ,
БЮДЖЕТАМ ПОСЕЛЕНИЙ**

1. Размер субвенции, предоставляемой бюджету i -го муниципального района из областного бюджета для осуществления государственных полномочий по расчету и предоставлению дотаций на выравнивание бюджетной обеспеченности поселений, входящих в состав муниципального района Иркутской области, бюджетам поселений (C_i) (далее соответственно – субвенция, муниципальный район), рассчитывается исходя из численности жителей в расчете на одного жителя и расчетной обеспеченности бюджетов поселений, входящих в состав муниципального района, финансовыми средствами для исполнения расходных обязательств поселений по следующей формуле:

$$C_i = C1_i + C2_i,$$

где:

$C1_i$ – часть субвенции, определяемая исходя из численности жителей в расчете на одного жителя в соответствии с пунктом 2 настоящего Порядка;

$C2_i$ – часть субвенции, определяемая исходя из расчетной обеспеченности бюджетов поселений, входящих в состав муниципального района, финансовыми средствами для исполнения расходных обязательств поселений в соответствии с пунктом 3 настоящего Порядка.

2. Часть субвенции, определяемая исходя из численности жителей в расчете на одного жителя, рассчитывается по следующей формуле:

$$C1_i = D^{\text{общ}} \times \frac{N_i}{\sum N_i},$$

где:

$D^{\text{общ}}$ – общий объем дотаций на выравнивание бюджетной обеспеченности поселений, определяемый в соответствии с порядком распределения дотаций на выравнивание бюджетной обеспеченности поселений, утвержденным приложением 1 к Закону Иркутской области от 22 октября 2013 года № 74-ОЗ «О межбюджетных трансфертах и нормативах отчислений доходов в местные бюджеты»;

N_i – численность постоянного населения i -го муниципального района по данным статистического бюллетеня Иркутскстата «Численность населения».

3. Часть субвенции, определяемая исходя из расчетной обеспеченности бюджетов поселений, входящих в состав муниципального района, финансовыми средствами для исполнения расходных обязательств поселений ($C2_i$), рассчитывается по следующей формуле (при условии, что $(P_j - P_j) < 0$):

$$C2_i = \frac{\sum |P_j - P_j| + \text{МБТ}^{\text{МР}}}{\sum |П - P| + \text{МБТ}^{\text{МР}}} \times V,$$

где:

P_j – расчетный объем доходных источников, которые могут быть направлены j -ым поселением, входящим в состав i -го муниципального района, на исполнение расходных обязательств, определяемый в порядке, установленном нормативным правовым актом Правительства Иркутской области;

P_j – расчетный объем расходных обязательств j -го поселения, входящего в состав i -го муниципального района, определяемый в порядке, установленном нормативным правовым актом Правительства Иркутской области;

$П$ – расчетный объем доходных источников, которые могут быть направлены поселениями Иркутской области на исполнение расходных обязательств, определяемый в порядке, установленном нормативным правовым актом Правительства Иркутской области;

P – расчетный объем расходных обязательств поселений Иркутской области, определяемый в порядке, установленном нормативным правовым актом Правительства Иркутской области;

$\text{МБТ}^{\text{МР}}$ – расчетный объем межбюджетных трансфертов (дотаций на выравнивание и межбюджетных трансфертов на сбалансированность), предусмотренный бюджетам поселений в бюджете соответствующего муниципального района (7,5% от распределенного объема дотации на выравнивание бюджетной обеспеченности, предоставляемой муниципальному району из областного бюджета в соответствующем году (плановый период принят с учетом ее распределения в полном объеме), и прогноза налоговых доходов без акцизов на нефтепродукты).

При определении расчетного объема доходных источников поселений и расчетного объема расходных обязательств поселений могут быть учтены источники финансирования дефицита местного бюджета в соответствии с Бюджетным кодексом Российской Федерации.

V – объем субвенции, распределяемой исходя из расчетной обеспеченности бюджетов поселений, входящих в состав муниципального района, финансовыми средствами для исполнения расходных обязательств поселений.

Министр финансов
Иркутской области



Н.В. Бояринова

ПОРЯДОК ОПРЕДЕЛЕНИЯ РАСЧЕТНОГО ОБЪЕМА ДОХОДНЫХ ИСТОЧНИКОВ И РАСЧЕТНОГО ОБЪЕМА РАСХОДНЫХ ОБЯЗАТЕЛЬСТВ ПОСЕЛЕНИЙ

Определение показателей для расчета части субвенции, определяемой исходя из расчетной обеспеченности бюджетов поселений, входящих в состав муниципального района, финансовыми средствами для исполнения расходных обязательств поселений, осуществляется на основании данных, представленных:

1) органами местного самоуправления муниципальных образований:

в оценке исполнения местного бюджета до конца текущего финансового года с учетом прогноза по доходам, расходам и источникам финансирования дефицита местного бюджета по состоянию на 1 октября 2021 года по форме, утвержденной приказом министерства финансов Иркутской области от 25 сентября 2019 года № 53н-мпр;

в форме федерального статистического наблюдения о численности постоянного населения на 1 января 2021 года.

2) министерством строительства, дорожного хозяйства Иркутской области о протяженности автомобильных дорог местного значения с учетом видов покрытий автомобильных дорог по состоянию на 1 августа 2021 года.

Расчетный объем доходных источников, которые могут быть направлены j -ым поселением, входящим в состав i -го муниципального района, на исполнение расходных обязательств на 2022 и на плановый период 2023 и 2024 годов (Π_{ji}), определяется по формуле:

$$\Pi_{ji} = \text{ННД}_{ji}, \text{ где} \quad (1)$$

ННД_{ji} – прогноз налоговых, неналоговых доходов (без учета акцизов по подакцизным товарам (продукции, производимым на территории Российской Федерации), определяемый на уровне оценки доходов на очередной финансовый год j -го поселения, за исключением налога на доходы физических лиц (далее – НДФЛ). Для поселений, не имеющих рост поступлений по кассовому исполнению по состоянию на отчетную дату текущего года к аналогичному периоду прошлого года, НДФЛ принимается на уровне фактического исполнения за отчетный год с учетом темпа роста от кассового исполнения по состоянию на отчетную дату текущего года к аналогичному периоду прошлого года не менее оценки доходов j -го поселения на очередной финансовый год. В иных случаях НДФЛ принимается на уровне кассового исполнения на отчетную дату текущего года и фактического поступления за 4 квартал отчетного года не менее оценки доходов на очередной финансовый год j -го поселения.

Расчетный объем расходных обязательств j -го поселения, входящего в состав i -го муниципального района, на 2022 и на плановый период 2023 и 2024 годов (P_{ji}) определяется по формуле:

$$P_{ji} = \text{ПР}_{ji} + \text{БК}_{ji}^{\text{пог.}}, \text{ где} \quad (2)$$

ПР_{ji} - прогноз объема расходов j-го поселения без целевых средств, определяемый в соответствии с порядком определения расчетного объема расходных обязательств поселений согласно приложению к Методике.

$\text{БК}_{ji}^{\text{пог.}}$ - объем средств i-го поселения для погашения основного долга по кредитам, полученным из областного бюджета, в соответствующем году.

Расчетный объем доходных источников, которые могут быть направлены поселениями Иркутской области на исполнение расходных обязательств (Π) определяется по формуле:

$$\Pi = \sum \Pi_{ji} \quad (3)$$

Расчетный объем расходных обязательств поселений Иркутской области (P) определяется по формуле:

$$P = \sum P_{ji} \quad (4)$$

При этом в знаменателе суммируются показатели поселений, имеющих право на получение субвенции.

Министр финансов
Иркутской области



Н.В. Бояринова

Порядок определения расчетного объема расходных обязательств поселений (P_{ji})

№ строки	Наименование группы полномочий	Показатель приведения	РК+СН	Бюджетная обеспеченность
7330	Расходы на софинансирование для привлечения средств областного и федерального бюджетов (учтено при расчете на 2021 год)	принимается в объеме средств, запланированных в бюджете поселений на текущий год, в пределах оценки стоимости полномочий		
2221.2	УТВЕРЖДЕНИЕ ГЕНЕРАЛЬНЫХ ПЛАНОВ, ПРАВИЛ ЗЕМЛЕПОЛЬЗОВАНИЯ И ЗАСТРОЙКИ, ПОСТАНОВКА НА КАДАСТРОВЫЙ УЧЕТ			
2201.2	ЭЛЕКТРО-, ТЕПЛО-, ГАЗО- И ВОДОСНАБЖЕНИЕ НАСЕЛЕНИЯ, ВОДООТВЕДЕНИЕ, СНАБЖЕНИЕ НАСЕЛЕНИЯ ТОПЛИВОМ	численность населения	учтено	учтено
2202.2	ДОРОЖНАЯ ДЕЯТЕЛЬНОСТЬ (в части содержания дорог, заработной платы с начислениями на нее, строительства, текущего и капитального ремонта дорог, приобретения техники, установки дорожных знаков с учетом ожидаемого поступления акцизов на нефтепродукты в местный бюджет)	общая протяженность автомобильных дорог с твердым и грунтовым покрытием	учтено	учтено
2220.2	БЛАГОУСТРОЙСТВО ТЕРРИТОРИИ, В Т.Ч. В ЧАСТИ РАСХОДОВ НА ОСУЩЕСТВЛЕНИЕ ДОРОЖНОЙ ДЕЯТЕЛЬНОСТИ (РЕМОНТ ДВОРОВЫХ ТЕРРИТОРИЙ МНОГОКВАРТИРНЫХ ДОМОВ)	не учтено	не учтено	учтено
2205.2	ПРЕДУПРЕЖДЕНИЕ И ЛИКВИДАЦИЯ ПОСЛЕДСТВИЙ ЧС, ПРОФИЛАКТИКА ТЕРРОРИЗМА, ЗАЩИТА НАСЕЛЕНИЯ (ГРАЖДАНСКАЯ ОБОРОНА), ОБЕСПЕЧЕНИЕ БЕЗОПАСНОСТИ ЛЮДЕЙ НА ВОДНЫХ ОБЪЕКТАХ, ЕДДС (без заработной платы с начислениями на нее работников, не являющихся муниципальными служащими)	принимается на уровне средств оценки стоимости полномочий, не менее уровня фактических расходов за отчетный год в пределах объема средств, запланированных в бюджете поселений на текущий год, ожидаемой оценки исполнения поселений		
2207.2	ОХРАНА ОКРУЖАЮЩЕЙ СРЕДЫ			
2214.2	БИБЛИОТЕЧНОЕ ОБСЛУЖИВАНИЕ НАСЕЛЕНИЯ (без заработной платы с начислениями на нее)			
2215.2	ОБЕСПЕЧЕНИЕ ЖИТЕЛЕЙ УСЛУГАМИ ОРГАНИЗАЦИЙ КУЛЬТУРЫ (без заработной платы с начислениями на нее)			
2217.2	ФИЗИЧЕСКАЯ КУЛЬТУРА И СПОРТ (без заработной платы с начислениями на нее)			
2206	ОБЕСПЕЧЕНИЕ ПЕРВИЧНЫХ МЕР ПОЖАРНОЙ БЕЗОПАСНОСТИ В ГРАНИЦАХ МО	принимается на уровне объема средств, запланированных в бюджете поселений на текущий год, не менее фактических расходов за отчетный год в пределах оценки стоимости полномочий		
2218.2	СОЗДАНИЕ УСЛОВИЙ ДЛЯ МАССОВОГО ОТДЫХА ЖИТЕЛЕЙ МО, СОДЕРЖАНИЕ МЕСТ ЗАХОРОНЕНИЯ, ЗАЩИТА ЛЕСОВ, РАЗМЕЩЕНИЕ РЕКЛАМНЫХ КОНСТРУКЦИЙ, ПРИСВОЕНИЕ АДРЕСОВ			
2219.2	ОРГАНИЗАЦИЯ ДЕЯТЕЛЬНОСТИ ПО СБОРУ И ТРАНСПОРТИРОВАНИЮ ТВЕРДЫХ КОММУНАЛЬНЫХ ОТХОДОВ			
2205.21	ПРЕДУПРЕЖДЕНИЕ И ЛИКВИДАЦИЯ ПОСЛЕДСТВИЙ ЧС, ПРОФИЛАКТИКА ТЕРРОРИЗМА, ЗАЩИТА НАСЕЛЕНИЯ (ГРАЖДАНСКАЯ ОБОРОНА), ОБЕСПЕЧЕНИЕ БЕЗОПАСНОСТИ ЛЮДЕЙ НА ВОДНЫХ ОБЪЕКТАХ, ЕДДС (заработная плата с начислениями на нее работников, не являющихся муниципальными служащими)	принимается на уровне ожидаемой оценки исполнения поселений в пределах фактических расходов за отчетный год с учетом индексации		
2214.21	БИБЛИОТЕЧНОЕ ОБСЛУЖИВАНИЕ НАСЕЛЕНИЯ (заработная плата с начислениями на нее)			
2215.21	ОБЕСПЕЧЕНИЕ ЖИТЕЛЕЙ УСЛУГАМИ ОРГАНИЗАЦИЙ КУЛЬТУРЫ (заработная плата с начислениями на нее)	принимается на уровне средств ожидаемой оценки исполнения поселений в пределах фактических расходов за отчетный год с учетом индексации не менее объема средств, запланированных в бюджете поселений на текущий год		
2217.21	ФИЗИЧЕСКАЯ КУЛЬТУРА И СПОРТ (заработная плата с начислениями на нее)			
2420.3	ПЕРЕДАЧА ЧАСТИ ПОЛНОМОЧИЙ БЮДЖЕТУ ДРУГОГО УРОВНЯ ПО СОГЛАШЕНИЯМ (в части иных полномочий, осуществляемых за счет собственных средств)	принимается в объеме средств, запланированных в бюджете поселений на текущий год, в пределах ожидаемой оценки исполнения поселений		

№ строки	Наименование группы полномочий	Показатель приведения	РК+СН	Бюджетная обеспеченность	
2410	ПЕРЕДАЧА ЧАСТИ ПОЛНОМОЧИЙ БЮДЖЕТУ ДРУГОГО УРОВНЯ ПО СОГЛАШЕНИЯМ (в части финансового обеспечения деятельности ОМСУ района (поселения))				
1.2	арендная плата за пользование имуществом				
3	обслуживание муниципального долга без учета обслуживания долговых обязательств в части процентов, пеней и штрафных санкций по бюджетным кредитам, полученным из региональных и местных бюджетов				
8.3	Учреждения по управлению в сфере капитального строительства, работники которого не являются мун.служащими (иначе пп. 1, 2)				
19	организация профессионального образования и дополнительного профессионального образования выборных должностных лиц местного самоуправления, членов выборных органов местного самоуправления, депутатов представительных органов муниципальных образований, муниципальных служащих и работников муниципальных учреждений, организация подготовки кадров для муниципальной службы в порядке, предусмотренном законодательством РФ об образовании и законодательством РФ о муниципальной службе	принимается на уровне объема средств ожидаемой исполнения поселений			
20	утверждение и реализация муниципальных программ в области энергосбережения и повышения энергетической эффективности, организация проведения энергетического обследования многоквартирных домов, помещения в которых составляют муниципальный жилищный фонд в границах муниципального образования, организация и проведение иных мероприятий, предусмотренных законодательством об энергосбережении и о повышении энергетической эффективности				
22	участие в межмуниципальном сотрудничестве				
2	материально-техническое и финансовое обеспечение деятельности органов местного самоуправления в части вопросов оплаты труда работников органов местного самоуправления (с начислениями) (в части выборных должностных лиц, муниципальных служащих)		принимается на уровне объема средств, запланированных в бюджете поселений, не менее фактических расходов за отчетный год с учетом среднего темпа роста по кассовому исполнению по состоянию на отчетную дату текущего года к аналогичному периоду прошлого года, в пределах прогноза расходов от кассового исполнения по состоянию на отчетную дату текущего года, ожидаемой оценки исполнения поселений в случае отсутствия роста по кассовому исполнению по состоянию на отчетную дату текущего года к аналогичному периоду прошлого года принимается на уровне фактических расходов за отчетный год с учетом среднего темпа роста по кассовому исполнению по состоянию на отчетную дату текущего года к аналогичному периоду прошлого года		
13	организационное и материально-техническое обеспечение подготовки и проведения муниципальных выборов, местного референдума, голосования по отзыву депутата, члена выборного органа местного самоуправления, выборного должностного лица местного самоуправления, голосования по вопросам изменения границ муниципального образования, преобразования муниципального образования				
21	установление гарантий и компенсаций расходов для лиц, работающих и проживающих в районах Крайнего Севера и приравненных к ним местностях – статьи 33 и 35 Закона РФ от 19 февраля 1993 года № 4520-1 «О государственных гарантиях и компенсациях для лиц, работающих и проживающих в районах Крайнего Севера и приравненных к ним местностях» (Ведомости Съезда народных депутатов РФ и Верховного Совета РФ, 1993, № 16, ст. 551, Собрание законодательства РФ, 2004, № 35, ст. 3607; 2014, № 30, ст. 4232, статьи 325 и 326 Трудового кодекса РФ (Собрание законодательства РФ, 2002, № 1, ст. 3)	принимается на уровне объема средств оценки стоимости полномочий			

№ строки	Наименование группы полномочий	Показатель приведения	РК+СН	Бюджетная обеспеченность
1.1	коммунальные услуги, приобретение топлива (без горюче-смазочных материалов)	принимается на уровне объема средств, запланированных в бюджете поселений на текущий год, не менее фактических расходов за отчетный год, в пределах ожидаемой оценки исполнения поселений		
8.4	Иные учреждения (СМИ указываются в п. 17)			
23	доплата к пенсии муниципальным служащим			
8.2	хозяйственное обслуживание учреждений	принимается на уровне объема средств, запланированных в бюджете поселений на текущий год, в пределах фактических расходов за отчетный год не менее прогноза расходов от кассового исполнения по состоянию на отчетную дату текущего года с учетом индексации, ожидаемой оценки исполнения поселений, оценки стоимости полномочий		
1.5	иные расходы (№ 599-пп от 27.11.2014 г.)	принимается на уровне объема средств, запланированных в бюджете поселений на текущий год, в пределах фактических расходов за отчетный год		
17	учреждение печатного средства массовой информации для опубликования муниципальных правовых актов, обсуждения проектов муниципальных правовых актов по вопросам местного значения, доведения до сведения жителей муниципального образования официальной информации о социально-экономическом и культурном развитии муниципального образования, о развитии его общественной инфраструктуры и иной официальной информации			

РАСЧЕТ РАСПРЕДЕЛЕНИЯ

субвенций на осуществление областных государственных полномочий по расчету и предоставлению дотаций на выравнивание бюджетной обеспеченности поселений, входящих в состав муниципального района Иркутской области, бюджетам поселений на 2022 год (далее - субвенция на РПД)

по оценкам по состоянию на 1 октября 2021 года

тыс. рублей

№ п/п	Наименование муниципального района	Численность населения на 01.01.2021	РК+СН	Субвенция на РПД I часть	Доходы (Д)	в том числе:	Расчетный объем дотаций из бюджета МР на 2022г МБТ ^{МР}	Расходы (Р)	Погашение основного долга по кредитам, полученным из ОБ (план) (ΣБК ^{пор.})	Субвенция на РПД II часть	Субвенция на РПД на 2022 год
						налоговые, неналоговые доходы (без акцизов на нефтепродукты) (Σ ННД)					
1	2	3	4	5	6=7+8	7	8	9	10	11	12=5+11
1	Балаганский р.	8 303	1,6	1 936,6	24 388	14 086	10 302	59 844	0	32 010,6	33 947,2
2	Бодайбинский р.	16 965	2,2	3 956,9	95 991	24 762	71 229	51 547	-1 587	0,0	3 956,9
3	Братский р.	48 918	1,9	11 409,7	88 785	51 580	37 206	402 666	0	288 850,9	300 260,6
4	Жигаловский р.	8 148	1,8	1 900,4	28 235	7 349	20 886	81 531	0	49 081,8	50 982,2
5	Заларинский р.	27 348	1,6	6 378,7	85 656	65 628	20 028	272 089	-308	172 240,9	178 619,6
6	Зиминский р.	12 315	1,6	2 872,4	35 860	26 010	9 850	140 790	0	97 462,1	100 334,5
7	Иркутский р.	139 320	1,6	32 495,1	499 120	420 193	78 926	722 492	-9 154	191 024,5	223 519,6
8	Казачинско-Ленский р.	16 223	2,2	3 783,9	125 412	102 831	22 581	201 288	-730	69 543,4	73 327,3
9	Катангский р.	3 214	2,5	749,6	38 574	14 897	23 677	33 231	0	0,0	749,6
10	Качугский р.	16 820	1,8	3 923,1	42 956	27 118	15 838	140 808	0	89 700,0	93 623,1
11	Киренский р.	16 934	2,2	3 949,7	119 567	92 811	26 755	162 591	-1 100	38 365,3	42 315,0
12	Куйтунский р.	26 978	1,6	6 292,4	67 495	48 022	19 473	266 718	0	184 243,700	190 536,1
13	Мамско-Чуйский р.	3 596	2,2	838,7	34 602	19 559	15 043	52 084	0	15 893,8	16 732,5
14	Нижнеилимский р.	45 891	2,1	10 703,7	232 452	193 985	38 467	419 935	-5 056	173 647,5	184 351,2
15	Нижнеудинский р.	60 241	1,6	14 050,7	218 187	180 858	37 329	465 669	0	222 920,4	236 971,1
16	Ольхонский р.	10 023	1,6	2 337,8	42 963	31 279	11 684	97 819	-63	50 213,6	52 551,4
17	Слюдянский р.	38 995	1,6	9 095,2	166 495	139 833	26 662	301 996	0	120 714,7	129 809,9
18	Тайшетский р.	70 908	1,6	16 538,6	240 602	193 648	46 954	404 744	-717	141 641,7	158 180,3
19	Тулунский р.	23 775	1,6	5 545,3	52 091	37 605	14 486	245 960	0	179 843,8	185 389,1
20	Усольский р.	48 921	1,6	11 410,4	127 198	97 095	30 103	239 524	-1 939	98 223,6	109 634,0
21	Усть-Илимский р.	14 111	2,1	3 291,3	73 358	57 142	16 216	145 634	0	65 878,4	69 169,7
22	Усть-Кутский р.	47 138	2,2	10 994,5	132 133	51 282	80 851	138 210	0	0,0	10 994,5
23	Усть-Удинский р.	13 108	1,6	3 057,3	32 909	19 184	13 725	150 118	0	109 011,9	112 069,2
24	Черемховский р.	27 677	1,6	6 455,4	66 346	46 567	19 779	178 720	-271	101 408,100	107 863,5
25	Чунский р.	31 103	1,6	7 254,5	93 114	72 818	20 296	249 494	0	142 410,6	149 665,1
26	Шелеховский р.	68 288	1,6	15 927,5	69 198	30 155	39 043	103 462	0	17 510,6	33 438,1
27	Аларский р.	23 040	1,6	5 373,9	61 743	45 308	16 435	176 125	-900	104 959,2	110 333,1
28	Баяндаевский р.	10 823	1,6	2 524,4	30 114	17 716	12 399	119 255	0	82 716,1	85 240,5
29	Боханский р.	25 075	1,6	5 848,5	52 822	34 605	18 217	194 873	0	130 069,8	135 918,3
30	Нукутский р.	15 579	1,6	3 633,7	25 845	10 866	14 979	97 500	0	64 958,500	68 592,2
31	Осинский р.	21 648	1,6	5 049,2	46 367	29 135	17 231	174 771	0	117 800,6	122 849,8
32	Эхирит-Булагатский р.	30 335	1,6	7 075,4	57 472	37 199	20 273	157 744	0	88 999,4	96 074,8
ВСЕГО		971 761	x	226 654,5	3 108 048	2 241 126	866 922	6 649 232	-21 826	3 241 345,5	3 468 000,0

Министр финансов Иркутской области




Н.В. Бояринова

О.В. Дуда

С.П. Тетерина

М.В. Елизарова

С.А. Татарникова, 25-62-60



РАСЧЕТ РАСПРЕДЕЛЕНИЯ


субвенций на осуществление областных государственных полномочий по расчету и предоставлению дотаций на выравнивание бюджетной обеспеченности поселений, входящих в состав муниципального района Иркутской области, бюджетам поселений на 2023 год (далее - субвенция на РПД)

по оценкам по состоянию на 1 октября 2021 года

тыс. рублей

№ п/п	Наименование муниципального района	Численность населения на 01.01.2021	РК+СН	Субвенция на РПД I часть	Доходы (Д)	в том числе:	Расчетный объем дотаций из бюджета МР на 2023г МБТ ^{МР}	Расходы (Р)	Погашение основного долга по кредитам, полученным из ОБ (план) (Σ БК ^{пор.})	Субвенция на РПД II часть	Субвенция на РПД на 2023 год
						налоговые, неналоговые доходы (без акцизов на нефтепродукты) (Σ ННД _п)					
1	2	3	4	5	6=7+8	7	8	9	10	11	12=5+11
1	Балаганский р.	8 303	1,6	1 654,8	14 086	14 086	10 790	59 420	0	27 329,0	28 983,8
2	Бодайбинский р.	16 965	2,2	3 381,1	24 762	24 762	71 229	51 505	-1 587	17 078,1	20 459,2
3	Братский р.	48 918	1,9	9 749,4	51 580	51 580	38 066	398 289	0	209 007,0	218 756,4
4	Жигаловский р.	8 148	1,8	1 623,9	7 349	7 349	17 872	80 300	0	43 977,4	45 601,3
5	Заларинский р.	27 348	1,6	5 450,5	65 628	65 628	20 853	269 206	-308	122 908,7	128 359,2
6	Зиминский р.	12 315	1,6	2 454,4	26 010	26 010	10 252	140 535	0	69 039,3	71 493,7
7	Иркутский р.	139 320	1,6	27 766,6	312 777	312 777	77 889	612 119	-310	180 639,3	208 405,9
8	Казачинско-Ленский р.	16 223	2,2	3 233,3	102 831	102 831	22 886	200 113	-730	59 085,0	62 318,3
9	Катангский р.	3 214	2,5	640,6	14 897	14 897	23 677	33 134	0	10 993,8	11 634,4
10	Качугский р.	16 820	1,8	3 352,2	27 118	27 118	16 626	139 296	0	67 624,5	70 976,7
11	Киренский р.	16 934	2,2	3 375,0	92 811	92 811	25 714	160 358	-1 100	41 382,1	44 757,1
12	Куйтунский р.	26 978	1,6	5 376,7	48 022	48 022	20 309	261 081	0	128 438,6	133 815,3
13	Мамско-Чуйский р.	3 596	2,2	716,7	19 559	19 559	15 829	50 082	0	18 400,0	19 116,7
14	Нижнеиллимский р.	45 891	2,1	9 146,1	70 935	70 935	36 873	294 581	-254	134 974,2	144 120,3
15	Нижнеудинский р.	60 241	1,6	12 006,1	180 858	180 858	37 847	431 511	0	151 101,6	163 107,7
16	Ольхонский р.	10 023	1,6	1 997,6	31 279	31 279	12 293	97 762	-63	40 115,8	42 113,4
17	Слюдянский р.	38 995	1,6	7 771,7	139 833	139 833	27 303	287 896	0	89 257,2	97 028,9
18	Тайшетский р.	70 908	1,6	14 132,0	61 801	61 801	46 954	246 807	0	111 527,4	125 659,4
19	Тулунский р.	23 775	1,6	4 738,4	37 605	37 605	14 946	239 969	0	121 991,2	126 729,6
20	Усольский р.	48 921	1,6	9 750,0	97 095	97 095	30 103	235 697	-981	84 145,4	93 895,4
21	Усть-Илимский р.	14 111	2,1	2 812,3	37 062	37 062	16 223	122 686	0	51 617,0	54 429,3
22	Усть-Кутский р.	47 138	2,2	9 394,6	17 037	17 037	80 851	99 098	0	49 469,1	58 863,7
23	Усть-Удинский р.	13 108	1,6	2 612,4	19 184	19 184	13 491	148 015	0	77 663,7	80 276,1
24	Черемховский р.	27 677	1,6	5 516,0	46 567	46 567	20 618	174 980	-271	77 574,6	83 090,6
25	Чунский р.	31 103	1,6	6 198,9	72 818	72 818	20 896	245 669	0	104 200,1	110 399,0
26	Шелеховский р.	68 288	1,6	13 609,9	30 155	30 155	37 461	102 700	0	43 732,2	57 342,1
27	Аларский р.	23 040	1,6	4 591,9	45 308	45 308	16 958	175 891	-400	78 960,4	83 552,3
28	Баяндаевский р.	10 823	1,6	2 157,0	17 716	17 716	13 078	118 811	0	60 943,4	63 100,4
29	Боханский р.	25 075	1,6	4 997,5	34 605	34 605	19 087	193 845	0	95 994,8	100 992,3
30	Нукутский р.	15 579	1,6	3 104,9	10 866	10 866	15 646	97 164	0	52 023,2	55 128,1
31	Осинский р.	21 648	1,6	4 314,5	29 135	29 135	18 138	174 463	0	87 607,8	91 922,3
32	Эхирит-Булагатский р.	30 335	1,6	6 045,8	37 199	37 199	21 056	156 512	0	71 925,3	77 971,1
	ВСЕГО	971 761	x	193 672,8	1 824 488	1 824 488	871 814	6 099 496	-6 004	2 580 727,2	2 774 400,0

Министр финансов Иркутской области



Н.В. Бояринова

О.В. Дуда
С.П. Тетерина
М.В. Елизарова
С.А. Татарникова, 25-62-69

РАСЧЕТ РАСПРЕДЕЛЕНИЯ

субвенций на осуществление областных государственных полномочий по расчету и предоставлению дотаций на выравнивание бюджетной обеспеченности поселений, входящих в состав муниципального района Иркутской области, бюджетам поселений на 2024 год (далее - субвенция на РПД) по оценкам по состоянию на 1 сентября 2021 года

тыс. рублей

№ п/п	Наименование муниципального района	Численность населения на 01.01.2021	РК+СН	Субвенция на РПД I часть	Доходы (Д)	в том числе:		Расчетный объем дотаций из бюджета МР на 2024г МБТ ^{МР}	Расходы (Р)	Погашение основного долга по кредитам, полученным из ОБ (план) (Σ БК ^{пог.} _i)	Субвенция на РПД II часть	Субвенция на РПД на 2024 год
						налоговые, неналоговые доходы (без акцизов на нефтепродукты) (Σ ННД _i)						
1	2	3	4	5	6=7+8	7		8	9	10	11	12
1	Балаганский р.	8 303	1,6	1 655,4	14 086	14 086		11 301	286 779	0	138 250,90	139 906,3
2	Бодайбинский р.	16 965	2,2	3 382,3	49 938	49 938		71 229	107 188	-1 587	0,00	3 382,3
3	Братский р.	48 918	1,9	9 752,8	51 580	51 580		38 791	1 010 474	0	486 644,20	496 397,0
4	Жигаловский р.	8 148	1,8	1 624,5	7 349	7 349		15 126	387 437	0	193 029,00	194 653,5
5	Заларинский р.	27 348	1,6	5 452,4	65 628	65 628		21 609	734 599	-308	342 553,70	348 006,1
6	Зиминский р.	12 315	1,6	2 455,3	26 010	26 010		10 618	152 385	0	61 224,10	63 679,4
7	Иркутский р.	139 320	1,6	27 776,4	107 674	107 674		73 554	226 135	-310	23 915,30	51 691,7
8	Казачинско-Ленский р.	16 223	2,2	3 234,4	45 680	45 680		23 076	104 378	0	18 840,40	22 074,8
9	Катангский р.	3 214	2,5	640,8	14 897	14 897		23 677	33 433	0	0,00	640,8
10	Качугский р.	16 820	1,8	3 353,4	27 118	27 118		17 365	191 632	0	77 827,40	81 180,8
11	Киренский р.	16 934	2,2	3 376,2	31 535	31 535		26 078	190 916	0	70 504,00	73 880,2
12	Куйтунский р.	26 978	1,6	5 378,6	48 022	48 022		21 077	591 516	0	276 307,10	281 685,7
13	Мамско-Чуйский р.	3 596	2,2	716,9	1 943	1 943		16 574	17 662	0	0,00	716,9
14	Нижнеилимский р.	45 891	2,1	9 149,3	29 977	29 977		36 873	123 785	0	30 113,10	39 262,4
15	Нижнеудинский р.	60 241	1,6	12 010,3	30 307	30 307		38 192	239 492	0	90 438,40	102 448,7
16	Ольхонский р.	10 023	1,6	1 998,3	31 279	31 279		12 871	71 534	-14	14 491,20	16 489,5
17	Слодянский р.	38 995	1,6	7 774,5	5 442	5 442		27 839	38 975	0	3 011,60	10 786,1
18	Тайшетский р.	70 908	1,6	14 137,0	36 904	36 904		46 954	268 040	0	97 414,10	111 551,1
19	Тудунский р.	23 775	1,6	4 740,0	37 605	37 605		15 357	220 939	0	88 843,70	93 583,7
20	Усольский р.	48 921	1,6	9 753,4	24 888	24 888		30 103	66 913	0	6 305,30	16 058,7
21	Усть-Илимский р.	14 111	2,1	2 813,3	29 182	29 182		16 362	111 166	0	34 707,20	37 520,5
22	Усть-Кутский р.	47 138	2,2	9 397,9	17 037	17 037		80 851	74 496	0	0,00	9 397,9
23	Усть-Удинский р.	13 108	1,6	2 613,4	19 184	19 184		14 007	177 476	0	76 312,50	78 925,9
24	Черемховский р.	27 677	1,6	5 518,0	35 425	35 425		21 405	173 164	-271	61 672,00	67 190,0
25	Чунский р.	31 103	1,6	6 201,0	25 436	25 436		21 466	112 646	0	34 772,20	40 973,2
26	Шелеховский р.	68 288	1,6	13 614,6	16 136	16 136		37 461	87 800	0	18 089,70	31 704,3
27	Аларский р.	23 040	1,6	4 593,5	45 308	45 308		17 416	175 891	-335	60 031,40	64 624,9
28	Баяндаевский р.	10 823	1,6	2 157,8	17 716	17 716		13 722	118 811	0	46 211,70	48 369,5
29	Боханский р.	25 075	1,6	4 999,2	34 605	34 605		19 903	193 845	0	73 695,70	78 694,9
30	Нукутский р.	15 579	1,6	3 106,0	10 866	10 866		16 270	97 164	0	37 037,90	40 143,9
31	Осинский р.	21 648	1,6	4 316,0	29 135	29 135		18 991	174 463	0	66 819,60	71 135,6
32	Эхирит-Булагатский р.	30 335	1,6	6 047,9	37 199	37 199		21 760	156 512	0	51 595,80	57 643,7
	ВСЕГО	971 761	x	193 740,8	1 005 091	1 005 091		877 877	6 717 644	-2 825	2 580 659,2	2 774 400,0

Министр финансов Иркутской области



Н.В. Бояринова

О.В. Дуда

С.П. Тетерина

М.В. Елизарова

С.А. Татарникова, 25-62-60

