


Предварительные итоги социально-экономического развития области за истекший период текущего финансового года и ожидаемые итоги социально-экономического развития области за текущий финансовый год

Показатели	Единица измерения	9 месяцев 2021	прогноз 2021 года
Сводный индекс потребительских цен	%	106,5	106,6
Валовой региональный продукт (добавленная стоимость) - всего	млн. руб.	X	1 768 001,2
<i>в сопоставимых ценах</i>	в % к пред.году	X	102,1
Прибыль прибыльных предприятий Иркутской области (статистический учет) (январь-август)	млн. руб. в ценах соответствующих лет	224 487,7	261 733,2
Прибыль прибыльных предприятий Иркутской области (статистический учет с учетом централизованных налогоплательщиков) (январь-август)	млн. руб. в ценах соответствующих лет	256 764,8	325 832,3
Индекс промышленного производства (январь-сентябрь)	в % к пред. году	100,1	101,8
Индекс производства РАЗДЕЛ В: Добыча полезных ископаемых	% к предыдущему году	97,5	99,4
Индекс производства РАЗДЕЛ С Обрабатывающие производства	% к предыдущему году	101,3	103,3
Индекс производства РАЗДЕЛ D: Обеспечение электрической энергией, газом и паром; кондиционирование воздуха	% к предыдущему году	108,1	105,0
Индекс производства РАЗДЕЛ E: Водоснабжение; водоотведение, организация сбора и утилизация отходов, деятельность по ликвидации загрязнений	% к предыдущему году	149,1	107,4
Объем инвестиций (в основной капитал) за счет всех источников финансирования – всего (январь-июнь)	млн.руб.	176 085,9	445 375,4
<i>в сопоставимых ценах</i>	в % к пред.году	112,0	106,9
Среднесписочная численность работающих – всего (январь-сентябрь)	тыс. чел.	731,3	724,7
Фонд заработной платы – всего (январь-сентябрь)	млн.руб.	345 137,6	462 599,8
Среднемесячная заработная плата – всего (январь-сентябрь)	руб.	52 440,9	53 197,6
Прожиточный минимум	руб. в месяц	12 243,0	12 243,0

Министр экономического развития и промышленности Иркутской области



Н.Г. Гершун

Сведения об исполнении областного бюджета по состоянию на 1 ноября 2021 года

(тыс. рублей)

Наименование показателя	КБК	Закон Иркутской области от 16.12.2020 № 114-ОЗ "Об областном бюджете на 2021 год и на плановый период 2022 и 2023 годов" (в ред. от 25.10.2021)	Исполнено на 01.11.2021	Процент исполнения, %
НАЛОГОВЫЕ И НЕНАЛОГОВЫЕ ДОХОДЫ	1 00 00000 00 0000 000	165 364 912,3	147 791 756,1	89,4
НАЛОГИ НА ПРИБЫЛЬ, ДОХОДЫ	1 01 00000 00 0000 000	115 230 670,2	105 008 317,2	91,1
Налог на прибыль организаций	1 01 01000 00 0000 110	70 032 873,0	68 897 801,4	98,4
Налог на доходы физических лиц	1 01 02000 01 0000 110	45 197 797,2	36 110 515,8	79,9
НАЛОГИ НА ТОВАРЫ (РАБОТЫ, УСЛУГИ), РЕАЛИЗУЕМЫЕ НА ТЕРРИТОРИИ РОССИЙСКОЙ ФЕДЕРАЦИИ	1 03 00000 00 0000 000	16 105 871,9	13 429 202,8	83,4
Акцизы по подакцизным товарам (продукции), производимым на территории Российской Федерации	1 03 02000 01 0000 110	16 105 871,9	13 429 202,8	83,4
НАЛОГИ НА СОВОКУПНЫЙ ДОХОД	1 05 00000 00 0000 000	7 125 243,0	6 858 614,9	96,3
Налог, взимаемый в связи с применением упрощенной системы налогообложения	1 05 01000 00 0000 110	7 049 747,0	6 786 332,2	96,3
Единый сельскохозяйственный налог	1 05 03000 01 0000 110	0,0	-2,4	
Налог на профессиональный доход	1 05 06000 01 0000 110	75 496,0	72 285,1	
НАЛОГИ НА ИМУЩЕСТВО	1 06 00000 00 0000 000	18 972 849,0	16 377 436,9	86,3
Налог на имущество организаций	1 06 02000 02 0000 110	16 330 224,0	14 766 668,7	90,4
Транспортный налог	1 06 04000 02 0000 110	2 642 625,0	1 610 768,2	61,0
НАЛОГИ, СБОРЫ И РЕГУЛЯРНЫЕ ПЛАТЕЖИ ЗА ПОЛЬЗОВАНИЕ ПРИРОДНЫМИ РЕСУРСАМИ	1 07 00000 00 0000 000	3 311 828,0	2 877 952,6	86,9
Налог на добычу полезных ископаемых	1 07 01000 01 0000 110	3 287 406,0	2 850 988,8	86,7
Сборы за пользование объектами животного мира и за пользование объектами водных биологических ресурсов	1 07 04000 01 0000 110	24 422,0	26 963,8	110,4
ГОСУДАРСТВЕННАЯ ПОШЛИНА	1 08 00000 00 0000 000	414 241,4	300 407,1	72,5
Государственная пошлина по делам, рассматриваемым Конституционным Судом Российской Федерации и конституционными (уставными) судами субъектов Российской Федерации	1 08 02000 01 0000 110	38,0	46,4	122,1
Государственная пошлина за совершение действий, связанных с приобретением гражданства Российской Федерации или выходом из гражданства Российской Федерации, а также с въездом в Российскую Федерацию или выездом из Российской Федерации	1 08 06000 01 0000 110	4 000,0	3 111,3	77,8
Государственная пошлина за государственную регистрацию, а также за совершение прочих юридически значимых действий	1 08 07000 01 0000 110	410 203,4	297 249,4	72,5
ЗАДОЛЖЕННОСТЬ И ПЕРЕРАСЧЕТЫ ПО ОТМЕНЕННЫМ НАЛОГАМ, СБОРАМ И ИНЫМ ОБЯЗАТЕЛЬНЫМ ПЛАТЕЖАМ	1 09 00000 00 0000 000	0,0	218,0	
ДОХОДЫ ОТ ИСПОЛЬЗОВАНИЯ ИМУЩЕСТВА, НАХОДЯЩЕГОСЯ В ГОСУДАРСТВЕННОЙ И МУНИЦИПАЛЬНОЙ СОБСТВЕННОСТИ	1 11 00000 00 0000 000	317 714,0	298 806,7	94,0
Доходы в виде прибыли, приходящейся на доли в уставных (складочных) капиталах хозяйственных товариществ и обществ, или дивидендов по акциям, принадлежащим Российской Федерации, субъектам Российской Федерации или муниципальным образованиям	1 11 01000 00 0000 120	193 048,5	193 048,5	100,0
Доходы от размещения средств бюджетов	1 11 02000 00 0000 120	15 663,6	10 786,1	68,9
Проценты, полученные от предоставления бюджетных кредитов внутри страны	1 11 03000 00 0000 120	1 513,0	735,5	48,6
Доходы, получаемые в виде арендной либо иной платы за передачу в возмездное пользование государственного и муниципального имущества (за исключением имущества бюджетных и автономных учреждений, а также имущества государственных и муниципальных унитарных предприятий, в том числе казенных)	1 11 05000 00 0000 120	105 348,3	92 888,8	88,2
Плата по соглашениям об установлении сервитута в отношении земельных участков, находящихся в государственной или муниципальной собственности	1 11 05300 00 0000 120	568,3	285,6	50,3
Плата за публичный сервитут, предусмотренная решением уполномоченного органа об установлении публичного сервитута в отношении земельных участков, находящихся в государственной или муниципальной собственности	1 11 05400 00 0000 120	11,0	12,7	115,5
Платежи от государственных и муниципальных унитарных предприятий	1 11 07000 00 0000 120	1 387,0	921,9	66,5
Прочие доходы от использования имущества и прав, находящихся в государственной и муниципальной собственности (за исключением имущества бюджетных и автономных учреждений, а также имущества государственных и муниципальных унитарных предприятий, в том числе казенных)	1 11 09000 00 0000 120	174,3	127,6	73,2
ПЛАТЕЖИ ПРИ ПОЛЬЗОВАНИИ ПРИРОДНЫМИ РЕСУРСАМИ	1 12 00000 00 0000 000	1 997 329,2	1 212 750,2	60,7
Платежи при пользовании недрами	1 12 02000 00 0000 120	247 571,6	251 510,5	101,6
Плата за использование лесов	1 12 04000 00 0000 120	1 749 757,6	961 239,7	54,9
ДОХОДЫ ОТ ОКАЗАНИЯ ПЛАТНЫХ УСЛУГ И КОМПЕНСАЦИИ ЗАТРАТ ГОСУДАРСТВА	1 13 00000 00 0000 000	411 285,3	342 239,6	83,2
Доходы от оказания платных услуг (работ)	1 13 01000 00 0000 130	8 218,1	7 056,4	85,9
Доходы от компенсации затрат государства	1 13 02000 00 0000 130	403 067,2	335 183,2	83,2
ДОХОДЫ ОТ ПРОДАЖИ МАТЕРИАЛЬНЫХ И НЕМАТЕРИАЛЬНЫХ АКТИВОВ	1 14 00000 00 0000 000	352 410,1	40 900,1	11,6
Доходы от реализации имущества, находящегося в государственной и муниципальной собственности (за исключением движимого имущества бюджетных и автономных учреждений, а также имущества государственных и муниципальных унитарных предприятий, в том числе казенных)	1 14 02000 00 0000 000	352 410,1	40 900,1	11,6
АДМИНИСТРАТИВНЫЕ ПЛАТЕЖИ И СБОРЫ	1 15 00000 00 0000 000	5 147,0	4 434,6	86,2
Платежи, взимаемые государственными и муниципальными органами (организациями) за выполнение определенных функций	1 15 02000 00 0000 140	5 074,5	4 362,2	86,0

Наименование показателя	КБК	Закон Иркутской области от 16.12.2020 № 114-ОЗ "Об областном бюджете на 2021 год и на плановый период 2022 и 2023 годов" (в ред. от 25.10.2021)	Исполнено на 01.11.2021	Процент исполнения, %
Сборы, вносимые заказчиками документации, подлежащей государственной экологической экспертизе, рассчитанные в соответствии со сметой расходов на проведение государственной экологической экспертизы	1 15 07000 01 0000 140	72,5	72,4	99,9
ШТРАФЫ, САНКЦИИ, ВОЗМЕЩЕНИЕ УЩЕРБА	1 16 00000 00 0000 000	1 110 839,8	1 032 149,6	92,9
Административные штрафы, установленные Кодексом Российской Федерации об административных правонарушениях	1 16 01000 01 0000 100	939 478,8	906 500,5	96,5
Административные штрафы, установленные Кодексом Российской Федерации об административных правонарушениях, за административные правонарушения в области производства и оборота этилового спирта, алкогольной и спиртосодержащей продукции, а также за административные правонарушения порядка ценообразования в части регулирования цен на этиловый спирт, алкогольную и спиртосодержащую продукцию	1 16 01330 00 0000 140	100,0	39,9	39,9
Административные штрафы, установленные законами субъектов Российской Федерации об административных правонарушениях	1 16 02000 02 0000 140	2 177,5	1 873,7	86,0
Штрафы, неустойки, пени, уплаченные в соответствии с законом или договором в случае неисполнения или ненадлежащего исполнения обязательств перед государственным (муниципальным) органом, органом управления государственным внебюджетным фондом, казенным учреждением, Центральным банком Российской Федерации, иной организацией, действующей от имени Российской Федерации	1 16 07000 01 0000 100	90 651,6	78 620,6	86,7
Платежи в целях возмещения причиненного ущерба (убытков)	1 16 10000 00 0000 100	61 389,4	27 045,9	44,1
Платежи, уплачиваемые в целях возмещения вреда	1 16 11000 01 0000 140	17 042,5	18 069,0	106,0
ПРОЧИЕ НЕНАЛОГОВЫЕ ДОХОДЫ	1 17 00000 00 0000 000	9 483,4	8 325,8	87,8
БЕЗВОЗМЕЗДНЫЕ ПОСТУПЛЕНИЯ	2 00 00000 00 0000 000	62 057 457,9	43 717 951,6	70,4
БЕЗВОЗМЕЗДНЫЕ ПОСТУПЛЕНИЯ ОТ ДРУГИХ БЮДЖЕТОВ БЮДЖЕТНОЙ СИСТЕМЫ РОССИЙСКОЙ ФЕДЕРАЦИИ	2 02 00000 00 0000 000	58 434 265,3	41 355 332,3	70,8
Дотации бюджетам бюджетной системы Российской Федерации	2 02 10000 00 0000 150	6 239 099,5	5 592 125,2	89,6
Субсидии бюджетам бюджетной системы Российской Федерации (межбюджетные субсидии)	2 02 20000 00 0000 150	27 256 709,4	18 480 599,0	67,8
Субвенции бюджетам бюджетной системы Российской Федерации	2 02 30000 00 0000 150	11 783 593,9	9 256 677,3	78,6
Иные межбюджетные трансферты	2 02 40000 00 0000 150	13 154 862,5	8 025 930,8	61,0
БЕЗВОЗМЕЗДНЫЕ ПОСТУПЛЕНИЯ ОТ ГОСУДАРСТВЕННЫХ (МУНИЦИПАЛЬНЫХ) ОРГАНИЗАЦИЙ	2 03 00000 00 0000 000	2 759 288,0	1 505 643,0	54,6
БЕЗВОЗМЕЗДНЫЕ ПОСТУПЛЕНИЯ ОТ ГОСУДАРСТВЕННЫХ (МУНИЦИПАЛЬНЫХ) ОРГАНИЗАЦИЙ	2 04 00000 00 0000 000	6 251,7	37 235,9	595,6
ПРОЧИЕ БЕЗВОЗМЕЗДНЫЕ ПОСТУПЛЕНИЯ	2 07 00000 00 0000 000	874 802,8	872 645,5	99,8
ДОХОДЫ БЮДЖЕТОВ БЮДЖЕТНОЙ СИСТЕМЫ РОССИЙСКОЙ ФЕДЕРАЦИИ ОТ ВОЗВРАТА ОСТАТКОВ СУБСИДИЙ, СУБВЕНЦИЙ И ИНЫХ МЕЖБЮДЖЕТНЫХ ТРАНСФЕРТОВ, ИМЕЮЩИХ ЦЕЛЕВОЕ НАЗНАЧЕНИЕ, ПРОШЛЫХ ЛЕТ	2 18 00000 00 0000 000	266 193,4	267 659,6	100,6
ВОЗВРАТ ОСТАТКОВ СУБСИДИЙ, СУБВЕНЦИЙ И ИНЫХ МЕЖБЮДЖЕТНЫХ ТРАНСФЕРТОВ, ИМЕЮЩИХ ЦЕЛЕВОЕ НАЗНАЧЕНИЕ, ПРОШЛЫХ ЛЕТ	2 19 00000 00 00000 000	-283 343,3	-320 564,7	113,1
Доходы бюджета - ИТОГО		227 422 370,2	191 509 707,7	84,2
РАСХОДЫ				
ОБЩЕГОСУДАРСТВЕННЫЕ ВОПРОСЫ	0100	6 830 332,9	4 708 208,3	68,9
Функционирование высшего должностного лица субъекта Российской Федерации и муниципального образования	0102	15 531,6	9 823,1	63,2
Функционирование законодательных (представительных) органов государственной власти и представительных органов муниципальных образований	0103	552 395,4	376 015,9	68,1
Функционирование Правительства Российской Федерации, высших исполнительных органов государственной власти субъектов Российской Федерации, местных администраций	0104	534 447,2	404 628,0	75,7
Судебная система	0105	911 090,8	736 329,3	80,8
Обеспечение деятельности финансовых, налоговых и таможенных органов и органов финансового (финансово-бюджетного) надзора	0106	435 763,8	321 297,6	73,7
Обеспечение проведения выборов и референдумов	0107	213 390,6	144 537,1	67,7
Резервные фонды	0111	44 940,7	0,0	0,0
Другие общегосударственные вопросы	0113	4 122 772,8	2 715 577,3	65,9
НАЦИОНАЛЬНАЯ ОБОРОНА	0200	188 231,5	136 255,6	72,4
Мобилизационная и внебюджетная подготовка	0203	88 485,3	67 050,3	75,8
Мобилизационная подготовка экономики	0204	99 746,2	69 205,3	69,4
НАЦИОНАЛЬНАЯ БЕЗОПАСНОСТЬ И ПРАВООХРАНИТЕЛЬНАЯ ДЕЯТЕЛЬНОСТЬ	0300	1 690 875,1	1 314 001,4	77,7
Защита населения и территории от чрезвычайных ситуаций природного и техногенного характера, гражданская оборона	0309	14 942,3	10 347,8	69,3
Обеспечение пожарной безопасности	0310	1 347 034,0	1 094 968,2	81,3
Миграционная политика	0311	3 700,0	1 626,7	44,0
Другие вопросы в области национальной безопасности и правоохранительной деятельности	0314	325 198,8	207 058,7	63,7
НАЦИОНАЛЬНАЯ ЭКОНОМИКА	0400	35 232 860,1	22 193 798,5	63,0
Общэкономические вопросы	0401	1 255 486,8	955 852,3	76,1
Сельское хозяйство и рыболовство	0405	4 039 290,0	2 981 645,7	73,8
Водное хозяйство	0406	4 727 341,9	2 912 954,1	61,6
Лесное хозяйство	0407	3 083 145,3	2 608 375,4	84,6
Транспорт	0408	1 750 210,8	1 050 107,2	60,0
Дорожное хозяйство (дорожные фонды)	0409	19 125 492,3	10 786 249,4	56,4
Связь и информатика	0410	126 096,7	75 108,3	59,6
Прикладные научные исследования в области национальной экономики	0411	34 251,4	3 426,4	10,0
Другие вопросы в области национальной экономики	0412	1 091 544,9	820 079,7	75,1

Наименование показателя	КБК	Закон Иркутской области от 16.12.2020 № 114-ОЗ "Об областном бюджете на 2021 год и на плановый период 2022 и 2023 годов" (в ред. от 25.10.2021)	Исполнено на 01.11.2021	Процент исполнения, %
ЖИЛИЩНО-КОММУНАЛЬНОЕ ХОЗЯЙСТВО	0500	14 387 377,8	9 194 625,2	63,9
Жилищное хозяйство	0501	1 315 666,9	798 361,4	60,7
Коммунальное хозяйство	0502	10 888 842,2	6 846 738,2	62,9
Благоустройство	0503	1 834 422,8	1 278 248,5	69,7
Прикладные научные исследования в области жилищно-коммунального хозяйства	0504	485,0	485,0	100,0
Другие вопросы в области жилищно-коммунального хозяйства	0505	347 960,9	270 792,1	77,8
ОХРАНА ОКРУЖАЮЩЕЙ СРЕДЫ	0600	1 025 767,5	665 154,9	64,8
Сбор, удаление отходов и очистка сточных вод	0602	363 060,0	323 018,0	89,0
Другие вопросы в области охраны окружающей среды	0605	662 707,5	342 136,9	51,6
ОБРАЗОВАНИЕ	0700	67 951 122,2	52 757 056,2	77,6
Дошкольное образование	0701	19 236 517,9	15 400 417,6	80,1
Общее образование	0702	40 987 441,4	30 853 760,8	75,3
Дополнительное образование детей	0703	423 021,8	264 712,8	62,6
Среднее профессиональное образование	0704	5 343 376,8	4 675 861,7	87,5
Профессиональная подготовка, переподготовка и повышение квалификации	0705	181 627,3	157 447,7	86,7
Молодежная политика	0707	872 959,2	645 419,2	73,9
Другие вопросы в области образования	0709	906 177,8	759 436,4	83,8
КУЛЬТУРА, КИНЕМАТОГРАФИЯ	0800	3 248 799,7	2 351 045,5	72,4
Культура	0801	3 100 370,5	2 236 353,8	72,1
Другие вопросы в области культуры, кинематографии	0804	148 429,2	114 691,7	77,3
ЗДРАВООХРАНЕНИЕ	0900	19 535 340,8	13 824 470,6	70,8
Стационарная медицинская помощь	0901	6 149 357,6	4 599 811,8	74,8
Амбулаторная помощь	0902	3 872 741,1	3 168 613,8	81,8
Медицинская помощь в дневных стационарах всех типов	0903	49 574,3	48 241,0	97,3
Скорая медицинская помощь	0904	643 166,3	561 839,4	87,4
Санаторно-оздоровительная помощь	0905	40 484,9	40 484,9	100,0
Заготовка, переработка, хранение и обеспечение безопасности донорской крови и ее компонентов	0906	440 892,5	415 181,7	94,2
Другие вопросы в области здравоохранения	0909	8 339 124,1	4 990 298,0	59,8
СОЦИАЛЬНАЯ ПОЛИТИКА	1000	67 971 426,6	56 561 823,7	83,2
Пенсионное обеспечение	1001	3 620 852,1	3 048 052,2	84,2
Социальное обслуживание населения	1002	7 174 332,1	6 147 536,5	85,7
Социальное обеспечение населения	1003	29 989 356,8	24 539 358,2	81,8
Охрана семьи и детства	1004	24 097 252,2	20 297 110,1	84,2
Другие вопросы в области социальной политики	1006	3 089 633,4	2 529 766,7	81,9
ФИЗИЧЕСКАЯ КУЛЬТУРА И СПОРТ	1100	2 383 923,2	1 548 474,3	65,0
Физическая культура	1101	1 084 114,2	798 760,3	73,7
Массовый спорт	1102	1 022 656,5	518 054,9	50,7
Спорт высших достижений	1103	212 254,7	183 707,0	86,6
Другие вопросы в области физической культуры и спорта	1105	64 897,8	47 952,1	73,9
СРЕДСТВА МАССОВОЙ ИНФОРМАЦИИ	1200	110 682,0	90 109,4	81,4
Периодическая печать и издательства	1202	44 159,0	38 462,1	87,1
Другие вопросы в области средств массовой информации	1204	66 523,0	51 647,3	77,6
ОБСЛУЖИВАНИЕ ГОСУДАРСТВЕННОГО И МУНИЦИПАЛЬНОГО ДОЛГА	1300	659 162,3	558 564,7	84,7
Обслуживание государственного внутреннего и муниципального долга	1301	659 162,3	558 564,7	84,7
МЕЖБЮДЖЕТНЫЕ ТРАНСФЕРТЫ ОБЩЕГО ХАРАКТЕРА БЮДЖЕТАМ БЮДЖЕТНОЙ СИСТЕМЫ РОССИЙСКОЙ ФЕДЕРАЦИИ	1400	17 828 186,6	11 838 993,1	66,4
Дотации на выравнивание бюджетной обеспеченности субъектов Российской Федерации и муниципальных образований	1401	3 406 551,7	3 183 446,2	93,5
Иные дотации	1402	1 953 600,0	782 618,7	40,1
Прочие межбюджетные трансферты общего характера	1403	12 468 034,9	7 872 928,2	63,1
ИТОГО РАСХОДОВ	9600	239 044 088,3	177 742 581,4	74,4
ДЕФИЦИТ (ПРОФИЦИТ)	7900	-11 621 718,1	13 767 126,3	x
Источники внутреннего финансирования дефицита бюджета	000 01 00 00 00 00 0000 000	11 621 718,1	-13 767 126,3	x
Государственные (муниципальные) ценные бумаги, номинальная стоимость которых указана в валюте Российской Федерации	000 01 01 00 00 00 0000 000	-2 500 000,0	0,0	0,0
Размещение государственных (муниципальных) ценных бумаг, номинальная стоимость которых указана в валюте Российской Федерации	000 01 01 00 00 00 0000 700	0,0	0,0	
Размещение государственных ценных бумаг субъектов Российской Федерации, номинальная стоимость которых указана в валюте Российской Федерации	810 01 01 00 00 02 0000 710	0,0	0,0	
Погашение государственных (муниципальных) ценных бумаг, номинальная стоимость которых указана в валюте Российской Федерации	000 01 01 00 00 00 0000 800	-2 500 000,0	0,0	0,0
Погашение государственных ценных бумаг субъектов Российской Федерации, номинальная стоимость которых указана в валюте Российской Федерации	810 01 01 00 00 02 0000 810	-2 500 000,0	0,0	0,0
Кредиты кредитных организаций в валюте Российской Федерации	000 01 02 00 00 00 0000 000	13 436 421,7	-12 200 000,0	x
Получение кредитов от кредитных организаций в валюте Российской Федерации	000 01 02 00 00 00 0000 700	78 651 107,9	23 000 000,0	29,2
Получение кредитов от кредитных организаций бюджетами субъектов Российской Федерации в валюте Российской Федерации	810 01 02 00 00 02 0000 710	78 651 107,9	23 000 000,0	29,2
Погашение кредитов, предоставленных кредитными организациями в валюте Российской Федерации	000 01 02 00 00 00 0000 800	-65 214 686,2	-35 200 000,0	54,0
Погашение бюджетами субъектов Российской Федерации кредитов от кредитных организаций в валюте Российской Федерации	810 01 02 00 00 02 0000 810	-65 214 686,2	-35 200 000,0	54,0
Бюджетные кредиты от других бюджетов бюджетной системы Российской Федерации	000 01 03 00 00 00 0000 000	-704 170,0	9 000 000,0	x
Бюджетные кредиты от других бюджетов бюджетной системы Российской Федерации в валюте Российской Федерации	000 01 03 01 00 00 0000 000	-704 170,0	9 000 000,0	x

Наименование показателя	КБК	Закон Иркутской области от 16.12.2020 № 114-ОЗ "Об областном бюджете на 2021 год и на плановый период 2022 и 2023 годов" (в ред. от 25.10.2021)	Исполнено на 01.11.2021	Процент исполнения, %
Получение бюджетных кредитов от других бюджетов бюджетной системы Российской Федерации в валюте Российской Федерации	000 01 03 01 00 00 0000 700	9 000 000,0	9 000 000,0	100,0
Получение кредитов от других бюджетов бюджетной системы Российской Федерации бюджетами субъектов Российской Федерации в валюте Российской Федерации	810 01 03 01 00 02 0000 710	9 000 000,0	9 000 000,0	100,0
Погашение бюджетных кредитов, полученных от других бюджетов бюджетной системы Российской Федерации в валюте Российской Федерации	000 01 03 01 00 00 0000 800	-9 704 170,0	0,0	0,0
Погашение бюджетами субъектов Российской Федерации кредитов от других бюджетов бюджетной системы Российской Федерации в валюте Российской Федерации	810 01 03 01 00 02 0000 810	-9 704 170,0	0,0	0,0
Изменение остатков средств на счетах по учету средств бюджетов	000 01 05 00 00 00 0000 000	1 229 770,0	-7 215 911,4	x
Увеличение остатков средств бюджетов	000 01 05 00 00 00 0000 500	-315 633 174,5	-258 146 562,1	81,8
Увеличение прочих остатков средств бюджетов	000 01 05 02 00 00 0000 500	-315 633 174,5	-258 146 562,1	81,8
Увеличение прочих остатков денежных средств бюджетов	000 01 05 02 01 00 0000 510	-315 633 174,5	-258 146 562,1	81,8
Увеличение прочих остатков денежных средств бюджетов субъектов Российской Федерации	000 01 05 02 01 02 0000 510	-315 633 174,5	-258 146 562,1	81,8
Уменьшение остатков средств бюджетов	000 01 05 00 00 00 0000 600	316 862 944,5	250 930 650,7	79,2
Уменьшение остатков средств бюджетов	000 01 05 02 00 00 0000 600	316 862 944,5	250 930 650,7	79,2
Уменьшение прочих остатков денежных средств бюджетов	000 01 05 02 01 00 0000 610	316 862 944,5	250 930 650,7	79,2
Уменьшение прочих остатков денежных средств бюджетов субъектов Российской Федерации	000 01 05 02 01 02 0000 610	316 862 944,5	250 930 650,7	79,2
Иные источники внутреннего финансирования дефицитов бюджетов	000 01 06 00 00 00 0000 000	159 696,4	-3 351 214,9	x
Акции и иные формы участия в капитале, находящиеся в государственной и муниципальной собственности	000 01 06 01 00 00 0000 000	46 332,0	9 554,0	20,6
Средства от продажи акций и иных форм участия в капитале, находящихся в государственной и муниципальной собственности	000 01 06 01 00 00 0000 630	46 332,0	9 554,0	20,6
Средства от продажи акций и иных форм участия в капитале, находящихся в собственности субъектов Российской Федерации	813 01 06 01 00 02 0000 630	46 332,0	9 554,0	20,6
Бюджетные кредиты, предоставленные внутри страны в валюте Российской Федерации	000 01 06 05 00 00 0000 000	113 364,4	346 231,1	305,4
Возврат бюджетных кредитов, предоставленных внутри страны в валюте Российской Федерации	000 01 06 05 00 00 0000 600	513 364,4	362 680,9	70,6
Возврат бюджетных кредитов, предоставленных юридическим лицам в валюте Российской Федерации	000 01 06 05 01 00 0000 600	2,1	2,1	
Возврат бюджетных кредитов, предоставленных юридическим лицам из бюджетов субъектов Российской Федерации в валюте Российской Федерации	810 01 06 05 01 02 0000 640	2,1	2,1	
Возврат бюджетных кредитов, предоставленных юридическим лицам из бюджетов субъектов Российской Федерации в валюте Российской Федерации	810 01 06 05 01 02 0000 640	2,1	2,1	
Возврат бюджетных кредитов, предоставленных другим бюджетам бюджетной системы Российской Федерации в валюте Российской Федерации	000 01 06 05 02 00 0000 600	513 362,3	362 678,8	70,6
Возврат бюджетных кредитов, предоставленных другим бюджетам бюджетной системы Российской Федерации из бюджетов субъектов Российской Федерации в валюте Российской Федерации	810 01 06 05 02 02 0000 640	513 362,3	362 678,8	70,6
Предоставление бюджетных кредитов внутри страны в валюте Российской Федерации	000 01 06 05 00 00 0000 500	-400 000,0	-16 449,8	4,1
Предоставление бюджетных кредитов другим бюджетам бюджетной системы Российской Федерации в валюте Российской Федерации	000 01 06 05 02 00 0000 500	-400 000,0	-16 449,8	4,1
Предоставление бюджетных кредитов другим бюджетам бюджетной системы Российской Федерации из бюджетов субъектов Российской Федерации в валюте Российской Федерации	810 01 06 05 02 02 0000 540	-400 000,0	-16 449,8	4,1
Операции по управлению остатками средств на единых счетах бюджетов	000 01 06 10 00 00 0000 000	0,0	-3 707 000,0	
Увеличение финансовых активов в государственной (муниципальной) собственности за счет средств организаций, лицевые счета которым открыты в территориальных органах Федерального казначейства или в финансовых органах в соответствии с законодательством Российской Федерации	000 01 06 10 02 00 0000 500	0,0	-3 707 000,0	
Увеличение финансовых активов в собственности субъектов Российской Федерации за счет средств организаций, учредителями которых являются субъекты Российской Федерации и лицевые счета которым открыты в территориальных органах Федерального казначейства или в финансовых органах субъектов Российской Федерации в соответствии с законодательством Российской Федерации	000 01 06 10 02 02 0000 550	0,0	-3 707 000,0	
Увеличение финансовых активов в собственности субъектов Российской Федерации за счет средств автономных и бюджетных учреждений	810 01 06 10 02 02 0000 550	0,0	-3 707 000,0	

Министр финансов Иркутской области



Н.В. Бояринова

Оценка ожидаемого исполнения областного бюджета в 2021 году

(тыс. рублей)

Показатель	КБК	Закон Иркутской области от 16.12.2020 № 114-ОЗ "Об областном бюджете на 2021 год и на плановый период 2022 и 2023 годов" (в ред. от 25.10.2021)	Ожидаемая оценка*	Темп роста/снижения, %
НАЛОГОВЫЕ И НЕНАЛОГОВЫЕ ДОХОДЫ	1 00 00000 00 0000 000	165 364 912,3	168 825 308,4	102,1
НАЛОГИ НА ПРИБЫЛЬ, ДОХОДЫ	1 01 00000 00 0000 000	115 230 670,2	118 691 066,3	103,0
Налог на прибыль организаций	1 01 01000 00 0000 110	70 032 873,0	73 493 269,1	104,9
Налог на доходы физических лиц	1 01 02000 01 0000 110	45 197 797,2	45 197 797,2	100,0
НАЛОГИ НА ТОВАРЫ (РАБОТЫ, УСЛУГИ), РЕАЛИЗУЕМЫЕ НА ТЕРРИТОРИИ РОССИЙСКОЙ ФЕДЕРАЦИИ	1 03 00000 00 0000 000	16 105 871,9	16 105 871,9	100,0
Акцизы по подакцизным товарам (продукции), производимым на территории Российской Федерации	1 03 02000 01 0000 110	16 105 871,9	16 105 871,9	100,0
НАЛОГИ НА СОВОКУПНЫЙ ДОХОД	1 05 00000 00 0000 000	7 125 243,0	7 125 243,0	100,0
Налог, взимаемый в связи с применением упрощенной системы налогообложения	1 05 01000 00 0000 110	7 049 747,0	7 049 747,0	100,0
Налог на профессиональный доход	1 05 06000 01 0000 110	75 496,0	75 496,0	100,0
НАЛОГИ НА ИМУЩЕСТВО	1 06 00000 00 0000 000	18 972 849,0	18 972 849,0	100,0
Налог на имущество организаций	1 06 02000 02 0000 110	16 330 224,0	16 330 224,0	100,0
Транспортный налог	1 06 04000 02 0000 110	2 642 625,0	2 642 625,0	100,0
НАЛОГИ, СБОРЫ И РЕГУЛЯРНЫЕ ПЛАТЕЖИ ЗА ПОЛЬЗОВАНИЕ ПРИРОДНЫМИ РЕСУРСАМИ	1 07 00000 00 0000 000	3 311 828,0	3 311 828,0	100,0
Налог на добычу полезных ископаемых	1 07 01000 01 0000 110	3 287 406,0	3 287 406,0	100,0
Сборы за пользование объектами животного мира и за пользование объектами водных биологических ресурсов	1 07 04000 01 0000 110	24 422,0	24 422,0	100,0
ГОСУДАРСТВЕННАЯ ПОШЛИНА	1 08 00000 00 0000 000	414 241,4	414 241,4	100,0
Государственная пошлина по делам, рассматриваемым Конституционным Судом Российской Федерации и конституционными (уставными) судами субъектов Российской Федерации	1 08 02000 01 0000 110	38,0	38,0	100,0
Государственная пошлина за совершение действий, связанных с приобретением гражданства Российской Федерации или выходом из гражданства Российской Федерации, а также с въездом в Российскую Федерацию или выездом из Российской Федерации	1 08 06000 01 0000 110	4 000,0	4 000,0	100,0
Государственная пошлина за государственную регистрацию, а также за совершение прочих юридически значимых действий	1 08 07000 01 0000 110	410 203,4	410 203,4	100,0
ДОХОДЫ ОТ ИСПОЛЬЗОВАНИЯ ИМУЩЕСТВА, НАХОДЯЩЕГОСЯ В ГОСУДАРСТВЕННОЙ И МУНИЦИПАЛЬНОЙ СОБСТВЕННОСТИ	1 11 00000 00 0000 000	317 714,0	317 714,0	100,0
Доходы в виде прибыли, приходящейся на доли в уставных (складочных) капиталах хозяйственных товариществ и обществ, или дивидендов по акциям, принадлежащим Российской Федерации, субъектам Российской Федерации или муниципальным образованиям	1 11 01000 00 0000 120	193 048,5	193 048,5	100,0
Доходы от размещения средств бюджетов	1 11 02000 00 0000 120	15 663,6	15 663,6	100,0
Проценты, полученные от предоставления бюджетных кредитов внутри страны	1 11 03000 00 0000 120	1 513,0	1 513,0	100,0
Доходы, получаемые в виде арендной либо иной платы за передачу в возмездное пользование государственного и муниципального имущества (за исключением имущества бюджетных и автономных учреждений, а также имущества государственных и муниципальных унитарных предприятий, в том числе казенных)	1 11 05000 00 0000 120	105 348,3	105 348,3	100,0
Плата по соглашениям об установлении сервитута в отношении земельных участков, находящихся в государственной или муниципальной собственности	1 11 05300 00 0000 120	568,3	568,3	100,0
Плата за публичный сервитут, предусмотренная решением уполномоченного органа об установлении публичного сервитута в отношении земельных участков, находящихся в государственной или муниципальной собственности	1 11 05400 00 0000 120	11,0	11,0	100,0
Платежи от государственных и муниципальных унитарных предприятий	1 11 07000 00 0000 120	1 387,0	1 387,0	100,0
Прочие доходы от использования имущества и прав, находящихся в государственной и муниципальной собственности (за исключением имущества бюджетных и автономных учреждений, а также имущества государственных и муниципальных унитарных предприятий, в том числе казенных)	1 11 09000 00 0000 120	174,3	174,3	100,0
ПЛАТЕЖИ ПРИ ПОЛЬЗОВАНИИ ПРИРОДНЫМИ РЕСУРСАМИ	1 12 00000 00 0000 000	1 997 329,2	1 997 329,2	100,0
Платежи при пользовании недрами	1 12 02000 00 0000 120	247 571,6	247 571,6	100,0
Плата за использование лесов	1 12 04000 00 0000 120	1 749 757,6	1 749 757,6	100,0
ДОХОДЫ ОТ ОКАЗАНИЯ ПЛАТНЫХ УСЛУГ И КОМПЕНСАЦИИ ЗАТРАТ ГОСУДАРСТВА	1 13 00000 00 0000 000	411 285,3	411 285,3	100,0
Доходы от оказания платных услуг (работ)	1 13 01000 00 0000 130	8 218,1	8 218,1	100,0
Доходы от компенсации затрат государства	1 13 02000 00 0000 130	403 067,2	403 067,2	100,0
ДОХОДЫ ОТ ПРОДАЖИ МАТЕРИАЛЬНЫХ И НЕМАТЕРИАЛЬНЫХ АКТИВОВ	1 14 00000 00 0000 000	352 410,1	352 410,1	100,0
Доходы от реализации имущества, находящегося в государственной и муниципальной собственности (за исключением движимого имущества бюджетных и автономных учреждений, а также имущества государственных и муниципальных унитарных предприятий, в том числе казенных)	1 14 02000 00 0000 000	352 410,1	352 410,1	100,0
АДМИНИСТРАТИВНЫЕ ПЛАТЕЖИ И СБОРЫ	1 15 00000 00 0000 000	5 147,0	5 147,0	100,0
Платежи, взимаемые государственными и муниципальными органами (организациями) за выполнение определенных функций	1 15 02000 00 0000 140	5 074,5	5 074,5	100,0


Показатель	КБК	Закон Иркутской области от 16.12.2020 № 114-ОЗ "Об областном бюджете на 2021 год и на плановый период 2022 и 2023 годов" (в ред. от 25.10.2021)	Ожидаемая оценка	Темп роста/снижения, %
Сборы, вносимые заказчиками документации, подлежащей государственной экологической экспертизе, рассчитанные в соответствии со сметой расходов на проведение государственной экологической экспертизы	1 15 07000 01 0000 140	72,5	72,5	100,0
ШТРАФЫ, САНКЦИИ, ВОЗМЕЩЕНИЕ УЩЕРБА	1 16 00000 00 0000 000	1 110 839,8	1 110 839,8	100,0
Административные штрафы, установленные Кодексом Российской Федерации об административных правонарушениях	1 16 01000 01 0000 100	939 478,8	939 478,8	100,0
Административные штрафы, установленные Кодексом Российской Федерации об административных правонарушениях, за административные правонарушения в области производства и оборота этилового спирта, алкогольной и спиртосодержащей продукции, а также за административные правонарушения порядка ценообразования в части регулирования цен на этиловый спирт, алкогольную и спиртосодержащую продукцию	1 16 01330 00 0000 140	100,0	100,0	100,0
Административные штрафы, установленные законами субъектов Российской Федерации об административных правонарушениях	1 16 02000 02 0000 140	2 177,5	2 177,5	100,0
Штрафы, неустойки, пени, уплаченные в соответствии с законом или договором в случае неисполнения или ненадлежащего исполнения обязательств перед государственным (муниципальным) органом, органом управления государственным внебюджетным фондом, казенным учреждением, Центральным банком Российской Федерации, иной организацией, действующей от имени Российской Федерации	1 16 07000 01 0000 100	90 651,6	90 651,6	100,0
Платежи в целях возмещения причиненного ущерба (убытков)	1 16 10000 00 0000 100	61 389,4	61 389,4	100,0
Платежи, уплачиваемые в целях возмещения вреда	1 16 11000 01 0000 140	17 042,5	17 042,5	100,0
ПРОЧИЕ НЕНАЛОГОВЫЕ ДОХОДЫ	1 17 00000 00 0000 000	9 483,4	9 483,4	100,0
БЕЗВОЗМЕЗДНЫЕ ПОСТУПЛЕНИЯ	2 00 00000 00 0000 000	62 057 457,9	64 851 680,6	104,5
Безвозмездные поступления от других бюджетов бюджетной системы Российской Федерации	2 02 00000 00 0000 000	58 434 265,3	61 197 408,0	104,7
Дотации бюджетам бюджетной системы Российской Федерации	2 02 10000 00 0000 150	6 239 099,5	6 239 099,5	100,0
Субсидии бюджетам бюджетной системы Российской Федерации (межбюджетные субсидии)	2 02 20000 00 0000 150	27 256 709,4	28 560 743,7	104,8
Субвенции бюджетам бюджетной системы Российской Федерации	2 02 30000 00 0000 150	11 783 593,9	10 958 490,6	93,0
Иные межбюджетные трансферты	2 02 40000 00 0000 150	13 154 862,5	15 439 074,2	117,4
БЕЗВОЗМЕЗДНЫЕ ПОСТУПЛЕНИЯ ОТ ГОСУДАРСТВЕННЫХ (МУНИЦИПАЛЬНЫХ) ОРГАНИЗАЦИЙ	2 03 00000 00 0000 000	2 759 288,0	2 759 288,0	100,0
БЕЗВОЗМЕЗДНЫЕ ПОСТУПЛЕНИЯ ОТ ГОСУДАРСТВЕННЫХ (МУНИЦИПАЛЬНЫХ) ОРГАНИЗАЦИЙ	2 04 00000 00 0000 000	6 251,7	37 235,9	595,6
ПРОЧИЕ БЕЗВОЗМЕЗДНЫЕ ПОСТУПЛЕНИЯ	2 07 00000 00 0000 000	874 802,8	874 898,6	100,0
ДОХОДЫ БЮДЖЕТОВ БЮДЖЕТНОЙ СИСТЕМЫ РОССИЙСКОЙ ФЕДЕРАЦИИ ОТ ВОЗВРАТА ОСТАТКОВ СУБСИДИЙ, СУБВЕНЦИЙ И ИНЫХ МЕЖБЮДЖЕТНЫХ ТРАНСФЕРТОВ, ИМЕЮЩИХ ЦЕЛЕВОЕ НАЗНАЧЕНИЕ, ПРОШЛЫХ ЛЕТ	2 18 00000 00 0000 000	266 193,4	266 193,4	100,0
ВОЗВРАТ ОСТАТКОВ СУБСИДИЙ, СУБВЕНЦИЙ И ИНЫХ МЕЖБЮДЖЕТНЫХ ТРАНСФЕРТОВ, ИМЕЮЩИХ ЦЕЛЕВОЕ НАЗНАЧЕНИЕ, ПРОШЛЫХ ЛЕТ	2 19 00000 00 0000 000	-283 343,3	-283 343,3	100,0
Доходы бюджета - ИТОГО		227 422 370,2	233 676 989,0	102,8
РАСХОДЫ				
ОБЩЕГОСУДАРСТВЕННЫЕ ВОПРОСЫ	0100	6 830 332,9	6 864 419,7	100,5
Функционирование высшего должностного лица субъекта Российской Федерации и муниципального образования	0102	15 531,6	15 531,6	100,0
Функционирование законодательных (представительных) органов государственной власти и представительных органов муниципальных образований	0103	552 395,4	552 395,4	100,0
Функционирование Правительства Российской Федерации, высших исполнительных органов государственной власти субъектов Российской Федерации, местных администраций	0104	534 447,2	534 447,2	100,0
Судебная система	0105	911 090,8	911 090,8	100,0
Обеспечение деятельности финансовых, налоговых и таможенных органов и органов финансового (финансово-бюджетного) надзора	0106	435 763,8	435 763,8	100,0
Обеспечение проведения выборов и референдумов	0107	213 390,6	213 390,6	100,0
Резервные фонды	0111	44 940,7	44 940,7	100,0
Другие общегосударственные вопросы	0113	4 122 772,8	4 156 859,6	100,8
НАЦИОНАЛЬНАЯ ОБОРОНА	0200	188 231,5	188 322,2	100,0
Мобилизационная и внебюджетная подготовка	0203	88 485,3	88 485,3	100,0
Мобилизационная подготовка экономики	0204	99 746,2	99 836,9	100,1
НАЦИОНАЛЬНАЯ БЕЗОПАСНОСТЬ И ПРАВООХРАНИТЕЛЬНАЯ ДЕЯТЕЛЬНОСТЬ	0300	1 690 875,1	1 690 875,1	100,0
Защита населения и территории от чрезвычайных ситуаций природного и техногенного характера, гражданская оборона	0309	14 942,3	14 942,3	100,0
Обеспечение пожарной безопасности	0310	1 347 034,0	1 347 034,0	100,0
Миграционная политика	0311	3 700,0	3 700,0	100,0
Другие вопросы в области национальной безопасности и правоохранительной деятельности	0314	325 198,8	325 198,8	100,0
НАЦИОНАЛЬНАЯ ЭКОНОМИКА	0400	35 232 860,1	35 287 854,6	100,2
Общэкономические вопросы	0401	1 255 486,8	1 255 486,8	100,0
Сельское хозяйство и рыболовство	0405	4 039 290,0	4 094 284,5	101,4
Водное хозяйство	0406	4 727 341,9	4 727 341,9	100,0
Лесное хозяйство	0407	3 083 145,3	3 083 145,3	100,0

Показатель	КБК	Закон Иркутской области от 16.12.2020 № 114-ОЗ "Об областном бюджете на 2021 год и на плановый период 2022 и 2023 годов" (в ред. от 25.10.2021)	Ожидаемая оценка	Темп роста/снижения, %
Транспорт	0408	1 750 210,8	1 750 210,8	100,0
Дорожное хозяйство (дорожные фонды)	0409	19 125 492,3	19 125 492,3	100,0
Связь и информатика	0410	126 096,7	126 096,7	100,0
Прикладные научные исследования в области национальной экономики	0411	34 251,4	34 251,4	100,0
Другие вопросы в области национальной экономики	0412	1 091 544,9	1 091 544,9	100,0
ЖИЛИЩНО-КОММУНАЛЬНОЕ ХОЗЯЙСТВО	0500	14 387 377,8	14 944 487,3	103,9
Жилищное хозяйство	0501	1 315 666,9	1 995 766,9	151,7
Коммунальное хозяйство	0502	10 888 842,2	10 765 851,7	98,9
Благоустройство	0503	1 834 422,8	1 834 422,8	100,0
Прикладные научные исследования в области жилищно-коммунального хозяйства	0504	485,0	485,0	100,0
Другие вопросы в области жилищно-коммунального хозяйства	0505	347 960,9	347 960,9	100,0
ОХРАНА ОКРУЖАЮЩЕЙ СРЕДЫ	0600	1 025 767,5	1 043 420,8	101,7
Сбор, удаление отходов и очистка сточных вод	0602	363 060,0	363 060,0	100,0
Другие вопросы в области охраны окружающей среды	0605	662 707,5	680 360,8	102,7
ОБРАЗОВАНИЕ	0700	67 951 122,2	69 395 262,8	102,1
Дошкольное образование	0701	19 236 517,9	20 711 406,1	107,7
Общее образование	0702	40 987 441,4	40 956 693,8	99,9
Дополнительное образование детей	0703	423 021,8	423 021,8	100,0
Среднее профессиональное образование	0704	5 343 376,8	5 343 376,8	100,0
Профессиональная подготовка, переподготовка и повышение	0705	181 627,3	181 627,3	100,0
Молодежная политика	0707	872 959,2	872 959,2	100,0
Другие вопросы в области образования	0709	906 177,8	906 177,8	100,0
КУЛЬТУРА, КИНЕМАТОГРАФИЯ	0800	3 248 799,7	3 248 799,7	100,0
Культура	0801	3 100 370,5	3 100 370,5	100,0
Другие вопросы в области культуры, кинематографии	0804	148 429,2	148 429,2	100,0
ЗДРАВООХРАНЕНИЕ	0900	19 535 340,8	21 675 773,8	111,0
Стационарная медицинская помощь	0901	6 149 357,6	6 312 622,4	102,7
Амбулаторная помощь	0902	3 872 741,1	4 188 653,3	108,2
Медицинская помощь в дневных стационарах всех типов	0903	49 574,3	49 574,3	100,0
Скорая медицинская помощь	0904	643 166,3	643 166,3	100,0
Санаторно-оздоровительная помощь	0905	40 484,9	40 484,9	100,0
Заготовка, переработка, хранение и обеспечение безопасности донорской крови и ее компонентов	0906	440 892,5	440 892,5	100,0
Другие вопросы в области здравоохранения	0909	8 339 124,1	10 000 380,1	119,9
СОЦИАЛЬНАЯ ПОЛИТИКА	1000	67 971 426,6	68 518 391,0	100,8
Пенсионное обеспечение	1001	3 620 852,1	3 618 852,1	99,9
Социальное обслуживание населения	1002	7 174 332,1	7 175 321,4	100,0
Социальное обеспечение населения	1003	29 989 356,8	29 845 814,1	99,5
Охрана семьи и детства	1004	24 097 252,2	24 682 748,0	102,4
Другие вопросы в области социальной политики	1006	3 089 633,4	3 195 655,4	103,4
ФИЗИЧЕСКАЯ КУЛЬТУРА И СПОРТ	1100	2 383 923,2	2 383 923,2	100,0
Физическая культура	1101	1 084 114,2	1 084 114,2	100,0
Массовый спорт	1102	1 022 656,5	1 022 656,5	100,0
Спорт высших достижений	1103	212 254,7	212 254,7	100,0
Другие вопросы в области физической культуры и спорта	1105	64 897,8	64 897,8	100,0
СРЕДСТВА МАССОВОЙ ИНФОРМАЦИИ	1200	110 682,0	110 682,0	100,0
Периодическая печать и издательства	1202	44 159,0	44 159,0	100,0
Другие вопросы в области средств массовой информации	1204	66 523,0	66 523,0	100,0
ОБСЛУЖИВАНИЕ ГОСУДАРСТВЕННОГО И МУНИЦИПАЛЬНОГО ДОЛГА	1300	659 162,3	659 162,3	100,0
Обслуживание государственного внутреннего и муниципального долга	1301	659 162,3	659 162,3	100,0
МЕЖБЮДЖЕТНЫЕ ТРАНСФЕРТЫ ОБЩЕГО ХАРАКТЕРА БЮДЖЕТАМ БЮДЖЕТНОЙ СИСТЕМЫ РОССИЙСКОЙ ФЕДЕРАЦИИ	1400	17 828 186,6	19 287 332,6	108,2
Дотации на выравнивание бюджетной обеспеченности субъектов Российской Федерации и муниципальных образований	1401	3 406 551,7	3 406 551,7	100,0
Иные дотации	1402	1 953 600,0	2 953 600,0	151,2
Прочие межбюджетные трансферты общего характера	1403	12 468 034,9	12 927 180,9	103,7
ИТОГО РАСХОДОВ	9600	239 044 088,3	245 298 707,1	102,6
ДЕФИЦИТ (ПРОФИЦИТ)	7900	-11 621 718,1	-11 621 718,1	x
Источники внутреннего финансирования дефицита бюджета	000 01 00 00 00 00 0000 000	11 621 718,1	11 621 718,1	x
Государственные (муниципальные) ценные бумаги, номинальная стоимость которых указана в валюте Российской Федерации	000 01 01 00 00 00 0000 000	-2 500 000,0	-2 500 000,0	x
Размещение государственных (муниципальных) ценных бумаг, номинальная стоимость которых указана в валюте Российской Федерации	000 01 01 00 00 00 0000 700	0,0	0,0	
Размещение государственных ценных бумаг субъектов Российской Федерации, номинальная стоимость которых указана в валюте Российской Федерации	810 01 01 00 00 02 0000 710	0,0	0,0	
Погашение государственных (муниципальных) ценных бумаг, номинальная стоимость которых указана в валюте Российской Федерации	000 01 01 00 00 00 0000 800	-2 500 000,0	-2 500 000,0	100,0
Погашение государственных ценных бумаг субъектов Российской Федерации, номинальная стоимость которых указана в валюте Российской Федерации	810 01 01 00 00 02 0000 810	-2 500 000,0	-2 500 000,0	100,0
Кредиты кредитных организаций в валюте Российской Федерации	000 01 02 00 00 00 0000 000	13 436 421,7	13 436 421,7	100,0
Получение кредитов от кредитных организаций в валюте Российской Федерации	000 01 02 00 00 00 0000 700	78 651 107,9	78 651 107,9	100,0

Показатель	КБК	Закон Иркутской области от 16.12.2020 № 114-ОЗ "Об областном бюджете на 2021 год и на плановый период 2022 и 2023 годов" (в ред. от 25.10.2021)	Ожидаемая оценка*	Темп роста/снижения, %
Получение кредитов от кредитных организаций бюджетами субъектов Российской Федерации в валюте Российской Федерации	810 01 02 00 00 02 0000 710	78 651 107,9	78 651 107,9	100,0
Погашение кредитов, предоставленных кредитными организациями в валюте Российской Федерации	000 01 02 00 00 00 0000 800	-65 214 686,2	-65 214 686,2	100,0
Погашение бюджетами субъектов Российской Федерации кредитов от кредитных организаций в валюте Российской Федерации	810 01 02 00 00 02 0000 810	-65 214 686,2	-65 214 686,2	100,0
Бюджетные кредиты от других бюджетов бюджетной системы Российской Федерации	000 01 03 00 00 00 0000 000	-704 170,0	-704 170,0	100,0
Бюджетные кредиты от других бюджетов бюджетной системы Российской Федерации в валюте Российской Федерации	000 01 03 01 00 00 0000 000	-704 170,0	-704 170,0	100,0
Получение бюджетных кредитов от других бюджетов бюджетной системы Российской Федерации в валюте Российской Федерации	000 01 03 01 00 00 0000 700	9 000 000,0	9 000 000,0	100,0
Получение кредитов от других бюджетов бюджетной системы Российской Федерации бюджетами субъектов Российской Федерации в валюте Российской Федерации	810 01 03 01 00 02 0000 710	9 000 000,0	9 000 000,0	100,0
Погашение бюджетных кредитов, полученных от других бюджетов бюджетной системы Российской Федерации в валюте Российской Федерации	000 01 03 01 00 00 0000 800	-9 704 170,0	-9 704 170,0	100,0
Погашение бюджетами субъектов Российской Федерации кредитов от других бюджетов бюджетной системы Российской Федерации в валюте Российской Федерации	810 01 03 01 00 02 0000 810	-9 704 170,0	-9 704 170,0	100,0
Изменение остатков средств на счетах по учету средств бюджетов	000 01 05 00 00 00 0000 000	1 229 770,0	1 229 770,0	100,0
Увеличение остатков средств бюджетов	000 01 05 00 00 00 0000 500	-315 633 174,5	-319 093 570,6	101,1
Увеличение прочих остатков средств бюджетов	000 01 05 02 00 00 0000 500	-315 633 174,5	-319 093 570,6	101,1
Увеличение прочих остатков денежных средств бюджетов	000 01 05 02 01 00 0000 510	-315 633 174,5	-319 093 570,6	101,1
Увеличение прочих остатков денежных средств бюджетов субъектов Российской Федерации	000 01 05 02 01 02 0000 510	-315 633 174,5	-319 093 570,6	101,1
Уменьшение остатков средств бюджетов	000 01 05 00 00 00 0000 600	316 862 944,5	320 323 340,6	101,1
Уменьшение прочих остатков средств бюджетов	000 01 05 02 00 00 0000 600	316 862 944,5	320 323 340,6	101,1
Уменьшение прочих остатков денежных средств бюджетов	000 01 05 02 01 00 0000 610	316 862 944,5	320 323 340,6	101,1
Уменьшение прочих остатков денежных средств бюджетов субъектов Российской Федерации	000 01 05 02 01 02 0000 610	316 862 944,5	320 323 340,6	101,1
Иные источники внутреннего финансирования дефицитов бюджетов	000 01 06 00 00 00 0000 000	159 696,4	159 696,4	100,0
Акции и иные формы участия в капитале, находящиеся в государственной и муниципальной собственности	000 01 06 01 00 00 0000 000	46 332,0	46 332,0	100,0
Средства от продажи акций и иных форм участия в капитале, находящихся в государственной и муниципальной собственности	000 01 06 01 00 00 0000 630	46 332,0	46 332,0	100,0
Средства от продажи акций и иных форм участия в капитале, находящихся в собственности субъектов Российской Федерации	813 01 06 01 00 02 0000 630	46 332,0	46 332,0	100,0
Бюджетные кредиты, предоставленные внутри страны в валюте Российской Федерации	000 01 06 05 00 00 0000 000	113 364,4	113 364,4	100,0
Возврат бюджетных кредитов, предоставленных внутри страны в валюте Российской Федерации	000 01 06 05 00 00 0000 600	513 364,4	513 364,4	100,0
Возврат бюджетных кредитов, предоставленных юридическим лицам в валюте Российской Федерации	000 01 06 05 01 00 0000 600	2,1	2,1	
Возврат бюджетных кредитов, предоставленных юридическим лицам из бюджетов субъектов Российской Федерации в валюте Российской Федерации	810 01 06 05 01 02 0000 640	2,1	2,1	
Возврат бюджетных кредитов, предоставленных юридическим лицам из бюджетов субъектов Российской Федерации в валюте Российской Федерации	810 01 06 05 01 02 0000 640	2,1	2,1	
Возврат бюджетных кредитов, предоставленных другим бюджетам бюджетной системы Российской Федерации в валюте Российской Федерации	000 01 06 05 02 00 0000 600	513 362,3	513 362,3	100,0
Возврат бюджетных кредитов, предоставленных другим бюджетам бюджетной системы Российской Федерации из бюджетов субъектов Российской Федерации в валюте Российской Федерации	810 01 06 05 02 02 0000 640	513 362,3	513 362,3	100,0
Предоставление бюджетных кредитов внутри страны в валюте Российской Федерации	000 01 06 05 00 00 0000 500	-400 000,0	-400 000,0	100,0
Предоставление бюджетных кредитов другим бюджетам бюджетной системы Российской Федерации в валюте Российской Федерации	000 01 06 05 02 00 0000 500	-400 000,0	-400 000,0	100,0
Предоставление бюджетных кредитов другим бюджетам бюджетной системы Российской Федерации из бюджетов субъектов Российской Федерации в валюте Российской Федерации	810 01 06 05 02 02 0000 540	-400 000,0	-400 000,0	100,0

*С учетом дополнительно поступивших (выделенных) целевых средств, по состоянию на 01.12.2021г.

Министр финансов Иркутской области



Н.В. Бояринова

МЕТОДИКА РАСПРЕДЕЛЕНИЯ

из областного бюджета субсидий местным бюджетам в целях софинансирования расходных обязательств муниципальных образований Иркутской области на софинансирование капитальных вложений в объекты муниципальной собственности, которые осуществляются из местных бюджетов, в целях реализации мероприятий по строительству, реконструкции образовательных организаций *

Размер субсидий (Q_i) в целях софинансирования расходного обязательства муниципального образования Иркутской области на софинансирование капитальных вложений в объекты муниципальной собственности, которые осуществляются из местных бюджетов, в целях реализации мероприятий по строительству, реконструкции образовательных организаций для предоставления муниципальному образованию Иркутской области рассчитывается по следующей формуле:

1) в случае если софинансирование реализации мероприятия i -го муниципального образования Иркутской области осуществляется за счет средств федерального бюджета, размер субсидий для i -го муниципального образования Иркутской области (Q_i) определяется по следующей формуле:

$$Q_i = F + Q_1 + Q_2$$

где:

F - размер субсидий за счет средств федерального бюджета, руб.;

Q_1 - размер субсидий за счет средств областного бюджета, за исключением объема средств областного бюджета, необходимого для обеспечения софинансирования субсидий или иных межбюджетных трансфертов из федерального бюджета, руб.;

Q_2 - объем средств областного бюджета, необходимый для обеспечения софинансирования субсидий или иных межбюджетных трансфертов из федерального бюджета, руб.

Размер субсидий за счет средств областного бюджета, за исключением объема средств областного бюджета, необходимого для обеспечения софинансирования субсидий или иных межбюджетных трансфертов из федерального бюджета (Q_1), определяется по следующей формуле:

$$Q_1 = \left(P - F - \frac{F \times (1 - m/100\%)}{m/100\%} \times \left(1 + \frac{1 - K/100\%}{k/100\%} \right) \right) \times k/100\%$$

где:

m - предельный уровень софинансирования (в процентах) расходного обязательства Иркутской области из федерального бюджета, утвержденный Правительством Российской Федерации.

Объем средств областного бюджета, необходимый для обеспечения софинансирования субсидий или иных межбюджетных трансфертов из федерального бюджета (Q_2), определяется по следующей формуле:

$$Q_2 = \frac{F \times (1 - m/100\%)}{m/100\%}$$

2) в случае отсутствия софинансирования реализации мероприятия i -го муниципального образования Иркутской области за счет средств федерального бюджета, размер субсидий для i -го муниципального образования Иркутской области (Q_i) определяется по следующей формуле:

$$Q_i = P \times k$$

В году предоставления субсидий субсидии предоставляются в размере разницы между годовым объемом финансирования реализации мероприятия и годовым размером финансирования реализации мероприятия за счет средств местного бюджета (S_r) в пределах размера субсидий для i -го муниципального образования Иркутской области (Q_i).

При этом годовой размер финансирования реализации мероприятия за счет средств местного бюджета (S_r) определяется по следующей формуле:

$$S_r = Q_{го} \times (100\% - k)$$

где:

$Q_{го}$ - годовой объем финансирования реализации мероприятия за счет средств областного бюджета, руб.

Расчет размера субсидий для муниципальных образований, получивших субсидии в предыдущие годы и имеющих не завершенные ранее мероприятия ($Q_{нм}$), осуществляется по следующей формуле:

$$Q_{нм} = P_{нм} - V_{нм} - S_{нм}$$

где:


Рнм - стоимость реализации не завершеного ранее мероприятия в соответствии с заключенными муниципальными контрактами (договорами), руб.;

Унм - суммарный размер финансирования реализации не завершеного ранее мероприятия в предыдущие годы за счет всех источников финансирования, руб.

Распределение субсидии между муниципальными образованиями Иркутской области осуществляется на основании принятого министерством строительства Иркутской области решения о предоставлении субсидии в соответствии с Рейтингом муниципальных образований Иркутской области, на территории которых в соответствующем году планируется реализация мероприятий по строительству, реконструкции образовательных организаций, в том числе выполнению проектных и изыскательских работ, утвержденным правовым актом министерства образования Иркутской области, сформированного в соответствии с Положением о предоставлении субсидий из областного бюджета местным бюджетам на софинансирование капитальных вложений в объекты муниципальной собственности, которые осуществляются из местных бюджетов, в целях реализации мероприятий по строительству, реконструкции образовательных организаций, утвержденного Постановлением Правительства Иркутской области от 11 мая 2016 года № 265-пп.

В случае, если размер субсидии муниципальному образованию, объект которого занял первое место в Рейтинге, меньше объема средств, предусмотренных на эти цели в областном бюджете, субсидии в объеме оставшихся средств предоставляются муниципальному образованию, объект которого занял последующее место в Рейтинге.

ВЗД заместителя министра строительства
Иркутской области



А.А. Емелюков

* Утверждена постановлением Правительства Иркутской области от 11.05.2016 № 265-пп «Об утверждении Положения о предоставлении субсидий из областного бюджета местным бюджетам на софинансирование капитальных вложений в объекты муниципальной собственности, которые осуществляется из местных бюджетов, в целях реализации мероприятий по строительству, реконструкции образовательных организаций»

**РАСЧЕТ РАСПРЕДЕЛЕНИЯ СУБСИДИЙ НА СОФИНАНСИРОВАНИЕ КАПИТАЛЬНЫХ ВЛОЖЕНИЙ В ОБЪЕКТЫ
МУНИЦИПАЛЬНОЙ СОБСТВЕННОСТИ, КОТОРЫЕ ОСУЩЕСТВЛЯЮТСЯ ИЗ МЕСТНЫХ БЮДЖЕТОВ, В ЦЕЛЯХ
РЕАЛИЗАЦИИ МЕРОПРИЯТИЙ ПО СТРОИТЕЛЬСТВУ, РЕКОНСТРУКЦИИ ОБРАЗОВАТЕЛЬНЫХ ОРГАНИЗАЦИЙ НА 2021
ГОД**


тыс. рублей

№	Наименование муниципального образования	Наименование объекта	Стоимость реализации мероприятия, приведенная в текущие цены, в соответствии со сводным сметным расчетом стоимости реализации мероприятия, на который получено положительное заключение о достоверности определения сметной стоимости реализации мероприятия (Р)	Предельный уровень софинансирования Иркутской области (в процентах) объема расхода обязательства соответствующего муниципального образования Иркутской области, утвержденный правовым актом Правительства Иркутской области (к)	Объем средств областного бюджета, необходимый для обеспечения финансирования субсидий или иных межбюджетных трансфертов из федерального бюджета (Q2)
1	2	3	4	5	6
Городские округа:					
1	город Иркутск	Здание начальной школы МБОУ г. Иркутска СОШ с углубленным изучением отдельных предметов № 14 по адресу: г. Иркутск, ул. Карла Либкнехта, 131	80 000,0	50	40 000,0
2	Муниципальное образование «город Саянск»	Строительство общеобразовательной школы на 550 мест с бассейном, по адресу: Иркутская область, город Саянск, микрорайон «Ленинградский»	293 467,5	89	261 186,1
3	Зиминское городское муниципальное образование	«Средняя общеобразовательная школа на 352 учащихся в городе Зима Иркутской области» (Иркутская область, г. Зима, ул. Коммунистическая, 54)	220 615,7	92	202 966,4
Муниципальные районы:					
	Муниципальное образование «Нижнеудинский район»	Школа на 520 учащихся в г. Нижнеудинск Нижнеудинского района	175 864,0	88	154 760,3
4	Ольхонское районное муниципальное образование	Реконструкция МБДОУ «Детский сад «Гномик» (капитальный ремонт, новое строительство) в Ольхонском районе, п. Хужир, ул. Обручева, 10	52 631,6	95	50 000,0
5	Муниципальное образование «Братский район»	Детский сад на 40 мест в п. Шумилово Братского района	40 941,4	91	37 256,7
6	Шелеховский район	Реконструкция МКОУ Шелеховского района «Большелугская средняя общеобразовательная школа № 8», блок № 1, расположенная по адресу: Иркутская область, Шелеховский район, пос. Большой Луг, ул. 2-я Железнодорожная, 17 (1 этап)	68 537,2	89	60 998,1
7	Муниципальное образование «Тайшетский район»	Средняя общеобразовательная школа на 520 учащихся, расположенная по адресу: Иркутская область, Тайшетский район, г. Бирюсинск, ул. Дружбы, 18Б	334 325,3	87	290 863,0

8		Детское образовательное учреждение школа-сад по адресу: Иркутская область, Тайшетский район, с. Старый Акульшет, ул. Бирюсинская, 28	44 391,7	87	38 620,8
9	Муниципальное образование «Нижнеилимский район»	Строительство образовательного комплекса (школа на 60 учащихся и детский сад на 20 мест) в п. Соцгородок Нижнеилимского района	114 183,2	88	100 481,2
10	Слюдянский муниципальный район Иркутской области	Школа на 725 мест в микрорайоне Рудоуправление г. Слюдянка	97 258,8	95	92 395,9
11	Муниципальное образование «Баяндаевский район» Иркутской области	Школа среднего (полного) образования на 725 мест по адресу: п. Баяндай, Баяндаевского района Иркутской области	19 936,8	95	18 940,0
ИТОГО			1 542 153,3		1 348 468,5

ВЗД заместителя министра строительства, дорожного хозяйства Иркутской области

А.А. Емелюков



МЕТОДИКА

распределения субсидий на создание дополнительных мест для детей в возрасте от 1,5 до 3 лет в образовательных организациях, осуществляющих образовательную деятельность по образовательным программам дошкольного образования

В части строительства объектов образования * :

Размер субсидий (Q_i) в целях софинансирования расходного обязательства муниципального образования Иркутской области на софинансирование капитальных вложений в объекты муниципальной собственности, которые осуществляются из местных бюджетов, в целях реализации мероприятий по строительству, реконструкции образовательных организаций для предоставления муниципальному образованию Иркутской области рассчитывается по следующей формуле:

1) в случае если софинансирование реализации мероприятия i -го муниципального образования Иркутской области осуществляется за счет средств федерального бюджета, размер субсидий для i -го муниципального образования Иркутской области (Q_i) определяется по следующей формуле:

$$Q_i = F + Q_1 + Q_2,$$

где:

F - размер субсидий за счет средств федерального бюджета, руб.;

Q_1 - размер субсидий за счет средств областного бюджета, за исключением объема средств областного бюджета, необходимого для обеспечения софинансирования субсидий или иных межбюджетных трансфертов из федерального бюджета, руб.;

Q_2 - объем средств областного бюджета, необходимый для обеспечения софинансирования субсидий или иных межбюджетных трансфертов из федерального бюджета, руб.

Размер субсидий за счет средств областного бюджета, за исключением объема средств областного бюджета, необходимого для обеспечения софинансирования субсидий или иных межбюджетных трансфертов из федерального бюджета (Q_1), определяется по следующей формуле:

$$Q_1 = \left(P - F - \frac{F \times (1 - m/100\%)}{m/100\%} \times \left(1 + \frac{1 - K/100\%}{k/100\%} \right) \right) \times k/100\%$$

где:

m - предельный уровень софинансирования (в процентах) расходного обязательства Иркутской области из федерального бюджета, утвержденный Правительством Российской Федерации.

Объем средств областного бюджета, необходимый для обеспечения софинансирования субсидий или иных межбюджетных трансфертов из федерального бюджета (Q_2), определяется по следующей формуле:

$$Q_2 = \frac{F \times (1 - m/100\%)}{m/100\%}$$

2) в случае отсутствия софинансирования реализации мероприятия i -го муниципального образования Иркутской области за счет средств федерального бюджета, размер субсидий для i -го муниципального образования Иркутской области (Q_i) определяется по следующей формуле:

$$Q_i = P \times k$$

В году предоставления субсидий субсидии предоставляются в размере разницы между годовым объемом финансирования реализации мероприятия и годовым размером финансирования реализации мероприятия за счет средств местного бюджета (S_r) в пределах размера субсидий для i -го муниципального образования Иркутской области (Q_i).

При этом годовой размер финансирования реализации мероприятия за счет средств местного бюджета (S_r) определяется по следующей формуле:

$$S_r = Q_{r0} \times (100\% - k)$$

где:

Q_{r0} - годовой объем финансирования реализации мероприятия за счет средств областного бюджета, руб.

Расчет размера субсидий для муниципальных образований, получивших субсидии в предыдущие годы и имеющих не завершенные ранее мероприятия ($Q_{нм}$), осуществляется по следующей формуле:

$$Q_{нм} = P_{нм} - V_{нм} - S_{нм}$$

где:

$P_{нм}$ - стоимость реализации не завершенного ранее мероприятия в соответствии с заключенными муниципальными контрактами (договорами), руб.;

V_{nm} - суммарный размер финансирования реализации не завершенного ранее мероприятия в предыдущие годы за счет всех источников финансирования, руб.

Распределение субсидии между муниципальными образованиями Иркутской области осуществляется на основании принятого министерством строительства Иркутской области решения о предоставлении субсидии в соответствии с Рейтингом муниципальных образований Иркутской области, на территории которых в соответствующем году планируется реализация мероприятий по строительству, реконструкции образовательных организаций, в том числе выполнению проектных и изыскательских работ, утвержденным правовым актом министерства образования Иркутской области, сформированного в соответствии с Положением о предоставлении субсидий из областного бюджета местным бюджетам на софинансирование капитальных вложений в объекты муниципальной собственности, которые осуществляются из местных бюджетов, в целях реализации мероприятий по строительству, реконструкции образовательных организаций, утвержденного Постановлением Правительства Иркутской области от 11 мая 2016 года № 265-пп.

В случае, если размер субсидии муниципальному образованию, объект которого занял первое место в Рейтинге, меньше объема средств, предусмотренных на эти цели в областном бюджете, субсидии в объеме оставшихся средств предоставляются муниципальному образованию, объект которого занял последующее место в Рейтинге.

В части приобретения объектов образования ** :

Размер субсидий (Q_i) в целях софинансирования расходного обязательства муниципального образования Иркутской области на приобретение объектов недвижимости для реализации образовательных программ дошкольного образования и общего образования, в том числе с возможностью использования для реализации программ дошкольного образования, для предоставления муниципальному образованию Иркутской области рассчитывается по следующей формуле:

1) в случае если софинансирование реализации мероприятия i -го муниципального образования Иркутской области осуществляется за счет средств федерального бюджета, размер субсидий для i -го муниципального образования

Иркутской области (Q_i) определяется по следующей формуле:

$$Q_i = F + Q_1 + Q_2,$$

где:

F - размер субсидий за счет средств федерального бюджета, руб.;

Q_1 - размер субсидий за счет средств областного бюджета, за исключением объема средств областного бюджета, необходимого для обеспечения софинансирования субсидий или иных межбюджетных трансфертов из федерального бюджета, руб.;

Q_2 - объем средств областного бюджета, необходимый для обеспечения софинансирования субсидий или иных межбюджетных трансфертов из федерального бюджета, руб.

Размер субсидий за счет средств областного бюджета, за исключением объема средств областного бюджета, необходимого для обеспечения софинансирования субсидий или иных межбюджетных трансфертов из федерального бюджета (Q_1), определяется по следующей формуле:

$$Q_1 = \left(P - F - \frac{F \times (1 - m/100\%)}{m/100\%} \times \left(1 + \frac{1 - K/100\%}{k/100\%} \right) \right) \times k/100\%$$

где:

m - предельный уровень софинансирования (в процентах) расходного обязательства Иркутской области из федерального бюджета, утвержденный Правительством Российской Федерации.

Объем средств областного бюджета, необходимый для обеспечения софинансирования субсидий или иных межбюджетных трансфертов из федерального бюджета (Q_2), определяется по следующей формуле:

$$Q_2 = \frac{F \times (1 - m/100\%)}{m/100\%}$$

2) в случае отсутствия софинансирования реализации мероприятия i -го муниципального образования Иркутской области за счет средств федерального бюджета, размер субсидий для i -го муниципального образования Иркутской области (Q_i) определяется по следующей формуле:

$$Q_i = P \times k$$

В году предоставления субсидий субсидии предоставляются в размере разницы между годовым объемом финансирования реализации мероприятия и годовым размером финансирования реализации мероприятия за счет средств местного бюджета (S_r) в пределах размера субсидий для i -го муниципального образования Иркутской области (Q_i).

При этом годовой размер финансирования реализации мероприятия за счет средств местного бюджета (S_r) определяется по следующей формуле:

$$S_r = Q_{i0} \times (100\% - k)$$


где:

$Q_{го}$ - годовой объем финансирования реализации мероприятия за счет средств областного бюджета, руб.

Распределение субсидии между муниципальными образованиями Иркутской области осуществляется на основании принятого министерством строительства, дорожного хозяйства Иркутской области решения о предоставлении субсидии в соответствии с Рейтингом муниципальных образований Иркутской области, на территории которых в соответствующем году планируется приобретение объектов недвижимости для реализации образовательных программ дошкольного образования, в том числе с возможностью использования для реализации программ общего образования, утвержденным правовым актом министерства образования Иркутской области сформированного в соответствии с Положением о предоставлении субсидий из областного бюджета местным бюджетам на софинансирование капитальных вложений в объекты муниципальной собственности, которые осуществляются из местных бюджетов, на приобретение объектов недвижимости для реализации образовательных программ дошкольного образования, в том числе с возможностью использования для реализации программ дошкольного образования, утвержденным постановлением Правительства Иркутской области от 13 апреля 2016 года № 216-пп.

В случае, если размер субсидии муниципальному образованию, объект которого занял первое место в Рейтинге, меньше объема средств, предусмотренных на эти цели в областном бюджете, субсидии в объеме оставшихся средств предоставляются муниципальному образованию, объект которого занял последующее место в Рейтинге.

ВЗД заместителя министра строительства
Иркутской области



А.А. Емелюков

* Утверждена постановлением Правительства Иркутской области от 11.05.2016 № 265-пп «Об утверждении Положения о предоставлении субсидий из областного бюджета местным бюджетам на софинансирование капитальных вложений в объекты муниципальной собственности, которые осуществляется из местных бюджетов, в целях реализации мероприятий по строительству, реконструкции образовательных организаций»

** Утверждена постановлением Правительства Иркутской области от 13.04.2016 № 216-пп «Об утверждении Положения о предоставлении субсидий из областного бюджета местным бюджетам на софинансирование капитальных вложений в объекты муниципальной собственности, которые осуществляются из местных бюджетов, на приобретение объектов недвижимости для реализации образовательных программ дошкольного образования и общего образования, в том числе с возможностью использования для реализации программ дошкольного образования»

РАСЧЕТ СУБСИДИЙ НА СОЗДАНИЕ ДОПОЛНИТЕЛЬНЫХ МЕСТ ДЛЯ ДЕТЕЙ В ВОЗРАСТЕ ОТ 1,5 ДО 3 ЛЕТ В ОБРАЗОВАТЕЛЬНЫХ ОРГАНИЗАЦИЯХ, ОСУЩЕСТВЛЯЮЩИХ ОБРАЗОВАТЕЛЬНУЮ ДЕЯТЕЛЬНОСТЬ ПО ОБРАЗОВАТЕЛЬНЫМ ПРОГРАММАМ ДОШКОЛЬНОГО ОБРАЗОВАНИЯ, НА 2021 ГОД

тыс. рублей

№	Наименование муниципального образования	Наименование объекта	Стоимость реализации мероприятия, приведенная в текущие цены, в соответствии со сводным сметным расчетом стоимости реализации мероприятия, на который получено положительное заключение о достоверности определения сметной стоимости реализации мероприятия (Р)	Предельный уровень софинансирования Иркутской области (в процентах) объема расхода обязательства соответствующего муниципального образования Иркутской области, утвержденный правовым актом Правительства Иркутской области (к)	Размер субсидии из федерального бюджета (F)	Размер субсидии из областного бюджета
1	2	3	4	5	6	7=(4-6)*5+6
Городские округа:						
1	Муниципальное образование «Ангарский городской округ»	Завершение строительства объекта «Детский сад», расположенного по адресу: г. Ангарск, 17 микрорайон, дом 15	12 077,2	84%	11 419,6	11 972,0
2	город Иркутск	Детский сад по адресу: г. Иркутск мкр. Лесной	329 317,5	50%	186 313,9	257 815,7
3		Детский сад в 6 мкр Ново-Ленино, г.Иркутска	454 635,2	50%	5 364,8	230 000,0
4		Детский сад ул. Радищева г.Иркутска	367 933,8	50%	2 066,2	185 000,0
5	Муниципальное образование «город Саянск»	МДОУ детский сад комбинированного вида на 150 мест в микрорайоне Мирный, г. Саянск	198 022,5	89%	189 166,4	197 048,3
6	Муниципальное образование - «город Тулун»	Детский сад г.Тулуне	222 285,9	92%	6 212,6	205 000,0
Муниципальные районы:						
7	Муниципальное образование «Тайшетский район»	Детское дошкольное учреждение на 120 мест, расположенное по адресу: Иркутская область, Тайшетский район, г. Тайшет, ул. Зои Космодемьянской, д. 7	181 600,0	87%	146 550,6	177 043,6
8	Иркутское районное муниципальное образование Иркутской области	Детский сад в мкр. Березовый, р.п. Маркова	428 119,6	91%	4 568,2	390 000,0
9	Слюдянский муниципальный район Иркутской области	Детский сад в г. Слюдянка	361 957,2	91%	7 288,2	330 037,0
10	Муниципальное образование «Братский район»	Детский сад на 40 мест в п. Шумилово Братского района	35 414,6	91%	4 800,0	32 659,3
ИТОГО			2 591 363,5		563 750,5	2 016 575,9

ВЗД заместителя министра строительства Иркутской области



А.А. Емельюков

МЕТОДИКА РАСПРЕДЕЛЕНИЯ
ТРЕТЬЕЙ ЧАСТИ СУБСИДИЙ МЕСТНЫМ БЮДЖЕТАМ НА
ВЫРАВНИВАНИЕ УРОВНЯ БЮДЖЕТНОЙ ОБЕСПЕЧЕННОСТИ
ПОСЕЛЕНИЙ ИРКУТСКОЙ ОБЛАСТИ, ВХОДЯЩИХ В СОСТАВ
МУНИЦИПАЛЬНОГО РАЙОНА ИРКУТСКОЙ ОБЛАСТИ, НА 2021 ГОД

Расчет распределения третьей части субсидий местным бюджетам на выравнивание уровня бюджетной обеспеченности поселений Иркутской области, входящих в состав муниципального района Иркутской области (далее – субсидия на ВПР), осуществлен на основании данных, представленных:

1) органами местного самоуправления муниципальных образований:

в оценке исполнения местного бюджета до конца текущего финансового года с учетом прогноза по доходам, расходам и источникам финансирования дефицита местного бюджета по состоянию на 1 ноября 2021 года по форме, утвержденной приказом министерства финансов Иркутской области от 25 сентября 2019 года № 53н-мпр;

в форме федерального статистического наблюдения о численности постоянного населения на 1 января 2021 года с корректировкой данных по поселениям, по которым муниципальные районы представили подтверждающие документы о численности постоянного населения, согласованные с территориальными органами управления по вопросам миграции ГУ МВД России по Иркутской области;

2) министерством транспорта и дорожного хозяйства Иркутской области о протяженности автомобильных дорог местного значения с учетом видов покрытий автомобильных дорог по состоянию на 1 августа 2021 года;

3) в статистической налоговой отчетности по форме № 5-МН «Отчет о налоговой базе и структуре начисление по местным налогам» за 2019 и 2020 годы, размещенной на официальном сайте Федеральной налоговой службы России.

Расчет осуществляется в разрезе поселений с дальнейшим суммированием показателей поселений, входящих в состав соответствующего муниципального района, для которых выполняется условие:

$$(O_i + D_i - P_i + BK_i^{\text{пог.}}) < 0, \quad (1)$$

где:

O_i – остатки средств на счете i -го поселения по состоянию на 1 января 2021 года по налоговым, неналоговым доходам (без учета акцизов по подакцизным товарам (продукции), производимым на территории Российской Федерации), дотаций на выравнивание и межбюджетных трансфертов на сбалансированность (далее – остатки), уменьшенных на сумму просроченной кредиторской задолженности (без учета просроченной кредиторской задолженности по коммунальным услугам), сложившейся по состоянию на 1 января 2021 года (в пределах остатков средств на счете муниципального образования по состоянию на 1 января 2021 года). Для поселений, бюджетная обеспеченность которых ниже 1, объем остатков принимается с учетом объема средств, заимствованных поселением из дорожного фонда;

D_i – прогноз объема доходов i -го поселения, определяемый по формуле (2);

P_i – прогноз объема расходов i -го поселения без целевых средств, определяемый в соответствии с порядком определения расчетного объема расходных обязательств поселений согласно приложению к Методике.

$BK_i^{пог.}$ – объем средств i -го поселения для погашения в 2021 году по графику с учетом фактического погашения основного долга по бюджетным кредитам, полученным из областного бюджета с учетом реструктуризации денежных обязательств (задолженности по денежным обязательствам), проводимой в 2020 году.

Объем доходов i -го поселения на 2021 год (D_i) определяется по формуле:

$$D_i = ННД_i + Дот_i^{ОБ} + МБТ_i^{МР} + И_i^{ННД}, \quad (2)$$

где:

$ННД_i$ – прогноз налоговых, неналоговых доходов (без учета акцизов на нефтепродукты) i -го поселения;

$Дот_i^{ОБ}$ – объем дотации на выравнивание бюджетной обеспеченности i -го поселения, предоставляемой из областного бюджета в соответствующем году;

$МБТ_i^{МР}$ – объем межбюджетных трансфертов (дотаций на выравнивание и межбюджетных трансфертов на сбалансированность), предоставляемых из бюджета муниципального района i -му поселению, в соответствующем году;

$И_i^{ННД}$ – объем иных межбюджетных трансфертов на реализацию мероприятий, связанных с достижением наилучших результатов по увеличению налоговых и неналоговых доходов местных бюджетов, а также с проведением преобразования муниципальных образований Иркутской области в форме объединения, предоставляемых из областного бюджета i -му поселению в соответствующем году.

Право на получение третьей части субсидии на ВГР имеют муниципальные районы, для которых выполняется условие:

$$(O + Д + МБТ^{рез} - P + BK^{пог.}) < 0, \quad (3)$$

где:

O – объем остатков средств на счетах поселений, входящих в состав соответствующего муниципального района, по состоянию на 1 января 2021 года, по налоговым, неналоговым доходам (без учета акцизов по подакцизным товарам (продукции), производимым на территории Российской Федерации), дотаций на выравнивание и межбюджетных трансфертов на сбалансированность (далее – остатки), уменьшенных на сумму просроченной кредиторской задолженности (без учета просроченной кредиторской задолженности по коммунальным услугам), сложившейся по состоянию на 1 января 2021 года (в пределах остатков средств на счете муниципального образования по состоянию на

1 января 2021 года). Для поселений, бюджетная обеспеченность которых ниже 1, объем остатков принимается с учетом объема средств, заимствованных поселением из дорожного фонда;

Д – прогноз объема доходов поселений, входящих в состав соответствующего муниципального района;

МБТ^{рез} – расчетный нераспределенный резерв межбюджетных трансфертов (дотаций на выравнивание и межбюджетных трансфертов на сбалансированность), предусмотренный бюджетам поселений в бюджете соответствующего муниципального района, в 2021 году. Определение нераспределенного резерва межбюджетных трансфертов осуществляется как разница между общим объемом дотаций, рассчитанным в соответствии с приложением 9 Закона Иркутской области от 22 октября 2013 года № 74-ОЗ «О межбюджетных трансфертах и нормативах отчислений доходов в местные бюджеты» и общим объемом дотаций, предусмотренным в бюджете муниципального района для поселений, входящих в состав района;

Р – прогноз объема расходов поселений, входящих в состав соответствующего муниципального района;

БК^{пог.} - объем средств поселений, входящих в состав соответствующего муниципального района, для погашения в 2021 году по графику с учетом фактического погашения основного долга по бюджетным кредитам, полученным из областного бюджета, с учетом реструктуризации денежных обязательств (задолженности по денежным обязательствам), проводимой в 2020 году.

Объем третьей части субсидии на ВПР (С) на 2021 год определяется по формуле:

$$C = \frac{|O+D+МБТ^{рез}-P+БК^{пог.}|}{|\Sigma O+\Sigma D+\Sigma МБТ^{рез}+\Sigma P+\Sigma БК^{пог.}|} \times V, \text{ где} \quad (4)$$

V – общий объем третьей части субсидии на ВПР (459 146 тыс. рублей).


При этом в знаменателе суммируются показатели поселений, имеющих право на получение субсидии на ВПР.

Министр финансов
Иркутской области



Н.В. Бояринова

О.В. Дуда
С.П. Тетерина
М.В. Елизарова
С.А. Татарникова, 25-62/60



Порядок определения расчетного объема расходных обязательств поселений (Р_і)

№ строки	Наименование группы полномочий	Показатель приведения	БО	РК+СН
7330	Расходы на софинансирование для привлечения средств областного и федерального бюджетов	расходы принимаются в объеме средств, запланированных в бюджете поселений на текущий год, в пределах ожидаемой оценки исполнения поселений		
2201.2	ЭЛЕКТРО-, ТЕПЛО-, ГАЗО- И ВОДОСНАБЖЕНИЕ НАСЕЛЕНИЯ, ВОДООТВЕДЕНИЕ, СНАБЖЕНИЕ НАСЕЛЕНИЯ ТОПЛИВОМ	<p>расходы принимаются исходя из объема средств, запланированных в бюджете поселений на текущий год, не менее фактических расходов за отчетный год с учетом среднего темпа роста объема средств, запланированных в бюджете поселений на текущий год, к фактическим расходам за отчетный год с учетом просроченной кредиторской задолженности по коммунальным услугам на начало текущего года в пределах ожидаемой оценки исполнения поселений;</p> <p>в случае если бюджетная обеспеченность для городских поселений больше 1, для сельских поселений больше средней бюджетной обеспеченности по сельским поселениям, то расходы принимаются исходя из объема средств, запланированных в бюджете поселений на текущий год, не менее фактических расходов за отчетный год с учетом среднего темпа роста объема средств ожидаемой оценки исполнения поселений к фактическим расходам за отчетный год с учетом просроченной кредиторской задолженности по коммунальным услугам на начало текущего года в пределах ожидаемой оценки исполнения поселений</p>		
2202.2	ДОРОЖНАЯ ДЕЯТЕЛЬНОСТЬ (в части содержания дорог, строительства, текущего и капитального ремонта дорог, приобретения техники, установки дорожных знаков с учетом ожидаемого поступления акцизов на нефтепродукты в местный бюджет)	протяженность автомобильных дорог с твердым и грунтовым покрытием	учтено	учтено
2205.2	ПРЕДУПРЕЖДЕНИЕ И ЛИКВИДАЦИЯ ПОСЛЕДСТВИЙ ЧС, ПРОФИЛАКТИКА ТЕРРОРИЗМА, ЗАЩИТА НАСЕЛЕНИЯ (ГРАЖДАНСКАЯ ОБОРОНА), ОБЕСПЕЧЕНИЕ БЕЗОПАСНОСТИ ЛЮДЕЙ НА ВОДНЫХ ОБЪЕКТАХ, ЕДДС (без заработной платы с начислениями на нее работников, не являющихся муниципальными служащими)	расходы принимаются исходя из объема средств, запланированных в бюджете поселений на текущий год, не менее фактических расходов за отчетный год с учетом среднего темпа роста объема средств, запланированных в бюджете поселений на текущий год, к фактическим расходам за отчетный год в пределах ожидаемой оценки исполнения поселений		
2206	ОБЕСПЕЧЕНИЕ ПЕРВИЧНЫХ МЕР ПОЖАРНОЙ БЕЗОПАСНОСТИ В ГРАНИЦАХ МО			
2207.2	ОХРАНА ОКРУЖАЮЩЕЙ СРЕДЫ			
2214.2	БИБЛИОТЕЧНОЕ ОБСЛУЖИВАНИЕ НАСЕЛЕНИЯ (без заработной платы с начислениями на нее)			
2215.2	ОБЕСПЕЧЕНИЕ ЖИТЕЛЕЙ УСЛУГАМИ ОРГАНИЗАЦИЙ КУЛЬТУРЫ (без заработной платы с начислениями на нее)			
2420.3	ПЕРЕДАЧА ЧАСТИ ПОЛНОМОЧИЙ БЮДЖЕТУ ДРУГОГО УРОВНЯ ПО СОГЛАШЕНИЯМ (в части иных полномочий, осуществляемых за счет собственных средств)			
2203.2	ОБЕСПЕЧЕНИЕ МАЛОИМУЩИХ ГРАЖДАН ЖИЛЬМИ ПОМЕЩЕНИЯМИ, ПЕРЕСЕЛЕНИЕ ГРАЖДАН, ОРГАНИЗАЦИЯ СТРОИТЕЛЬСТВА И СОДЕРЖАНИЕ ЖИЛИЩНОГО ФОНДА	<p>расходы принимаются исходя из фактических расходов за отчетный год, объема средств, запланированных в бюджете поселений на текущий год, ожидаемой оценки исполнения поселений;</p> <p>в случае отсутствия фактических расходов за отчетный год, расходы принимаются на уровне объема средств, запланированных в бюджете поселений на текущий год, в пределах ожидаемой оценки исполнения поселений</p>		
2217.2	ФИЗИЧЕСКАЯ КУЛЬТУРА И СПОРТ (без заработной платы с начислениями на нее)	<p>расходы принимаются на уровне фактических расходов за отчетный год;</p> <p>в случае если бюджетная обеспеченность для городских поселений больше средней бюджетной обеспеченности по городским поселениям, для сельских поселений больше средней бюджетной обеспеченности по сельским поселениям, то расходы принимаются на уровне фактических расходов за отчетный год в пределах ожидаемой оценки исполнения поселений</p>		
2218.2	СОЗДАНИЕ УСЛОВИЙ ДЛЯ МАССОВОГО ОТДЫХА ЖИТЕЛЕЙ МО, СОДЕРЖАНИЕ МЕСТ ЗАХОРОНЕНИЯ, ЗАЩИТА ЛЕСОВ, РАЗМЕЩЕНИЕ РЕКЛАМНЫХ КОНСТРУКЦИЙ, ПРИСВОЕНИЕ АДРЕСОВ	расходы принимаются исходя из фактических расходов за отчетный год, объема средств, запланированных в бюджете поселений на текущий год, ожидаемой оценки исполнения поселений		

№ строки	Наименование группы полномочий	Показатель приведения	БО	РК+СН
2219.2	ОРГАНИЗАЦИЯ ДЕЯТЕЛЬНОСТИ ПО СБОРУ И ТРАНСПОРТИРОВАНИЮ ТВЕРДЫХ КОММУНАЛЬНЫХ ОТХОДОВ	расходы принимаются исходя из фактических расходов за отчетный год, объема средств, запланированных в бюджете поселений на текущий год, ожидаемой оценки исполнения поселений		
2220.2	Благоустройство территории, в т.ч. в части расходов на осуществление дорожной деятельности (ремонт дворовых территорий многоквартирных домов)	расходы принимаются исходя из объема средств, запланированных в бюджете поселений на текущий год, не менее фактических расходов за отчетный год с учетом среднего темпа роста объема средств, запланированных в бюджете поселений на текущий год, к фактическим расходам за отчетный год в пределах ожидаемой оценки исполнения поселений; в случае если бюджетная обеспеченность поселения больше 1, то расходы принимаются на уровне объема средств, запланированных в бюджете поселений на текущий год, в пределах ожидаемой оценки исполнения поселений		
2221.2	УТВЕРЖДЕНИЕ ГЕНЕРАЛЬНЫХ ПЛАНОВ, ПРАВИЛ ЗЕМЛЕПОЛЬЗОВАНИЯ И ЗАСТРОЙКИ, ПОСТАНОВКА НА КАДАСТРОВЫЙ УЧЕТ (без заработной платы с начислениями на нее)	расходы принимаются исходя из объема средств, запланированных в бюджете поселений на текущий год, не менее фактических расходов за отчетный год с учетом индексации средств в пределах ожидаемой оценки исполнения поселений		
2322	Иные полномочия ОМСУ (без заработной платы с начислениями на нее)	расходы принимаются исходя из кассового исполнения по состоянию на отчетную дату текущего года не менее фактических расходов за отчетный год в пределах ожидаемой оценки исполнения поселений		
2410	ПЕРЕДАЧА ЧАСТИ ПОЛНОМОЧИЙ БЮДЖЕТУ ДРУГОГО УРОВНЯ ПО СОГЛАШЕНИЯМ (в части финансового обеспечения деятельности ОМСУ района (поселения))	расходы принимаются исходя из прогноза от кассового исполнения по состоянию на отчетную дату текущего года, фактических расходов за отчетный год с учетом индексации средств, ожидаемой оценки исполнения поселений		
1.1	коммунальные услуги, приобретение топлива (без горюче-смазочных материалов)	расходы принимаются исходя из объема средств, запланированных в бюджете поселений на текущий год, не менее фактических расходов за отчетный год с учетом темпа роста по кассовому исполнению оплаты коммунальных услуг по состоянию на отчетную дату текущего года к аналогичному периоду прошлого года в пределах ожидаемой оценки исполнения поселений; в случае если темп роста по кассовому исполнению оплаты коммунальных услуг по состоянию на отчетную дату текущего года к аналогичному периоду прошлого года меньше среднего темпа роста объема средств ожидаемой оценки исполнения поселений к фактическим расходам за отчетный год, то расходы принимаются исходя из объема средств, запланированных в бюджете поселений на текущий год, не менее фактических расходов за отчетный год с учетом среднего темпа роста объема средств ожидаемой оценки исполнения поселений в пределах ожидаемой оценки исполнения поселений		
1.2	арендная плата за пользование имуществом	расходы принимаются исходя из объема средств, запланированных в бюджете поселений на текущий год, не менее фактических расходов за отчетный год в пределах ожидаемой оценки исполнения поселений		
1.5	иные расходы (№ 599-пп от 27.11.2014 г.)	расходы принимаются на уровне объема средств, запланированных в бюджете поселений на текущий год, не менее фактических расходов за отчетный год с учетом среднего темпа роста объема средств, запланированных в бюджете поселений на текущий год, к фактическим расходам за отчетный год, кассового исполнения по состоянию на отчетную дату текущего года в пределах ожидаемой оценки исполнения поселений; в случае если объем средств, запланированный в бюджете поселений, выше ожидаемой оценки исполнения поселений, то расходы принимаются исходя из объема средств, запланированных в бюджете поселений, не менее фактических расходов за отчетный год с учетом среднего темпа роста объема средств, запланированных в бюджете поселений на текущий год, к фактическим расходам за отчетный год		
7310	заработная плата с начислениями на нее, социальные пособия и компенсации персоналу в денежной форме (КОСГУ 211,213,266)	принимается на уровне прогноза от кассового исполнения с учетом просроченной кредиторской задолженности по заработной плате с начислениями на нее по состоянию на отчетную дату текущего года не менее объема средств, запланированных в бюджете поселений на текущий год		


РАСЧЕТ РАСПРЕДЕЛЕНИЯ

третьей части субсидии местным бюджетам на выравнивание уровня бюджетной обеспеченности поселений Иркутской области, входящих в состав муниципального района Иркутской области на 2021 год (далее - субсидия на ВПР) по оценкам по состоянию на 1 ноября 2021 года

тыс. рублей

№ п/п	Наименование муниципального района	Субсидия на ВПР в Законе об областном бюджете на 2021 год	Численность населения на 01.01.2021	РК+СН	Остатки нецелевые на 01.01.2021 (О)	Доходы (Д)	в том числе:				Расчетный нераспределенный резерв дотаций в бюджете района на 01.11.2021 (МБТ ^{рез})	Расходы (Р)	Погашение основного долга по кредитам, полученным из ОБ (план) (ΣБК ^{пор.})	Субсидии на ВПР на 2021 год (3 часть)	Субсидии на ВПР на 2021 год
							налоговые, неналоговые доходы (без акцизов на нефтепродукты) (Σ ННД)	дотации на выравнивание поселений из ОБ в 2021 году (ΣДот ^{ОБ})	дотации на выравнивание поселений из РБ в 2021 году (ΣМБТ ^{РБ})	Иные МБТ за увеличение ННД (ΣИ ^{ННД})					
1	2	3	4	5	6	7=8+9+10+11	8	9	10	11	12	13	14	15	16
1	Балаганский р.	33 291,6	8 303	1,6	7 617	63 880	17 124	3 154	43 602	0	0	81 348	0	9 850,4	43 142,0
2	Бодайбинский р.	0,0	16 965	2,2	0	0	0	0	0	0	0	0	0	0,0	0,0
3	Братский р.	304 816,0	48 918	1,9	-559	421 779	53 668	6 317	361 794	0	0	465 778	0	44 558,4	349 374,4
4	Жигаловский р.	45 857,2	8 148	1,8	-233	34 117	5 221	270	28 528	98	1 225	34 532	0	0,0	45 857,2
5	Заларинский р.	183 834,0	27 348	1,6	-1 164	205 705	37 330	4 978	163 397	0	31 588	243 739	-308	7 918,6	191 752,6
6	Зиминский р.	101 615,3	12 315	1,6	695	92 142	11 995	2 169	77 978	0	0	104 065	0	11 227,9	112 843,2
7	Иркутский р.	234 600,4	139 320	1,6	30 904	577 647	330 547	0	244 790	2 310	386	665 031	-310	56 402,7	291 003,1
8	Казачинско-Ленский р.	69 259,2	16 288	2,2	1 055	189 993	99 617	488	86 326	3 562	1 340	199 180	-730	7 522,4	76 781,6
9	Каганский р.	1 979,8	3 214	2,5	1 107	34 799	15 175	343	19 265	16	7	37 531	0	1 617,9	3 597,7
10	Качугский р.	95 388,1	16 820	1,8	2 883	118 326	11 296	5 321	101 370	338	156	132 026	0	10 661,6	106 049,7
11	Киренский р.	47 610,2	16 934	2,2	5 376	127 217	74 701	0	49 313	3 203	0	135 792	-3 222	6 421,0	54 031,2
12	Куйтунский р.	188 854,1	26 978	1,6	4 109	237 721	46 070	5 355	186 296	0	0	261 003	0	19 173,3	208 027,4
13	Мамско-Чуйский р.	12 164,1	3 596	2,2	-2 816	22 125	2 220	10 995	8 834	76	0	33 004	0	13 694,7	25 858,8
14	Нижнеилимский р.	150 409,5	45 891	2,1	13 255	291 603	76 646	31 408	183 549	0	0	322 446	-273	17 860,7	168 270,2
15	Нижнеудинский р.	204 675,3	60 241	1,6	7 861	452 823	183 235	29 015	233 207	7 366	2 833	501 024	0	37 506,7	242 182,0
16	Ольхонский р.	57 833,2	10 023	1,6	6 419	99 799	30 282	291	69 226	0	0	126 907	-63	20 751,7	78 584,9
17	Слюдянский р.	128 210,5	38 995	1,6	1 459	200 781	61 680	8 226	119 905	10 971	2 536	231 711	0	26 934,0	155 144,5
18	Тайшетский р.	115 856,4	70 908	1,6	5 752	165 515	28 043	16 903	119 845	724	0	188 454	0	17 187,6	133 044,0
19	Тулунский р.	183 591,9	23 775	1,6	3 308	224 050	30 969	6 587	186 494	0	0	241 927	0	14 568,6	198 160,5
20	Усольский р.	91 340,9	48 921	1,6	2 719	192 968	60 687	11 022	120 018	1 241	0	213 935	-1 248	19 496,5	110 837,4
21	Усть-Илимский р.	69 588,2	14 111	2,1	2 668	73 395	50 819	846	21 655	76	9 666	86 788	0	1 058,6	70 646,8
22	Усть-Кутский р.	0,0	47 138	2,2	0	0	0	0	0	0	0	0	0	0,0	0,0
23	Усть-Удинский р.	115 041,6	13 108	1,6	547	127 557	10 058	3 720	113 045	734	0	143 970	0	15 866,5	130 908,1
24	Черемховский р.	102 430,1	27 677	1,6	5 845	147 107	40 940	9 017	97 150	0	0	164 111	-188	11 346,5	113 776,6
25	Чунский р.	142 550,6	31 103	1,6	1 707	224 623	76 245	14 473	133 905	0	0	240 725	0	14 394,2	156 944,8
26	Шелеховский р.	39 150,7	68 288	1,6	3 955	312 119	235 984	4 025	72 110	0	5 717	327 872	-3 100	9 180,5	48 331,2
27	Аларский р.	115 831,4	23 040	1,6	-89	125 245	28 462	2 779	93 115	890	0	138 449	-900	14 192,4	130 023,8
28	Баяндаевский р.	74 686,5	10 823	1,6	905	43 483	11 480	485	31 462	57	0	47 978	0	3 589,3	78 275,8
29	Боханский р.	139 148,5	25 075	1,6	-8 191	160 741	24 132	4 719	131 890	0	0	171 704	0	19 154,0	158 302,5
30	Нукутский р.	73 112,4	15 579	1,6	3 079	108 114	26 863	3 265	77 986	0	8 734	124 962	-352	5 386,7	78 499,1
31	Осинский р.	123 211,1	21 648	1,6	1 324	167 779	37 552	4 051	126 176	0	0	187 977	0	18 874,9	142 086,0
32	Эхирит-Булагатский р.	102 796,7	30 335	1,6	816	149 089	40 879	5 515	102 337	358	19 690	172 343	0	2 747,7	105 544,4
	ВСЕГО	3 348 735,5	971 826	x	102 313	5 392 242	1 759 918	195 737	3 404 568	32 019	83 880	6 026 311	-10 694	459 146,0	3 807 881,5

Министр финансов Иркутской области



Н.В. Бояринова

Расчет распределения субвенции на обеспечение государственных гарантий реализации прав на получение общедоступного и бесплатного дошкольного образования в муниципальных дошкольных образовательных и общеобразовательных организациях на 2021 год

тыс. рублей

№	наименование	Утверждено Законом Иркутской области от 16 декабря 2020 года № 114 - ОЗ "Об областном бюджете на 2021 год и на плановый период 2022 и 2023 годов"		Перераспределение				С учетом перераспределения		
		Общий объем субвенции	в том числе:		Общий объем субвенции	в том числе:		Общий объем субвенции	в том числе:	
			на оплату труда	на учебные расходы		на оплату труда	на учебные расходы		на оплату труда	на учебные расходы
1	2	3	4	5	6	7	8	9	10	11
1	Муниципальное образование "Ангарский городской округ"	1 604 811,2	1 588 448,2	16 363,0	0,0			1 604 811,2	1 588 448,2	16 363,0
2	Муниципальное образование города Братска	2 202 366,0	2 187 558,0	14 808,0	-13 900,0	-13 900,0		2 188 466,0	2 173 658,0	14 808,0
3	Зиминское городское муниципальное образование	249 250,7	247 203,7	2 047,0	0,0			249 250,7	247 203,7	2 047,0
4	Город Иркутск	3 333 490,1	3 292 043,1	41 447,0	110 025,8	110 025,8		3 443 515,9	3 402 068,9	41 447,0
5	Муниципальное образование "город Саянск"	284 849,1	282 701,1	2 148,0	-5 229,9	-5 229,9		279 619,2	277 471,2	2 148,0
6	Муниципальное образование "город Свирск"	88 748,7	87 942,7	806,0	0,0			88 748,7	87 942,7	806,0
7	Муниципальное образование - "город Тулун"	275 978,9	273 690,9	2 288,0	-12 500,0	-12 500,0		263 478,9	261 190,9	2 288,0
8	Муниципальное образование города Усолье-Сибирское	626 355,4	620 955,4	5 400,0	11 887,0	11 887,0		638 242,4	632 842,4	5 400,0
9	Муниципальное образование город Усть-Илимск	925 965,6	921 283,6	4 682,0	0,0			925 965,6	921 283,6	4 682,0
10	Муниципальное образование "город Черемхово"	377 423,0	374 315,0	3 108,0	0,0			377 423,0	374 315,0	3 108,0
11	Муниципальное образование "Аларский район"	155 385,0	154 446,0	939,0	0,0			155 385,0	154 446,0	939,0
12	Муниципальное образование Балаганский район	71 520,3	71 118,3	402,0	0,0			71 520,3	71 118,3	402,0
13	Муниципальное образование "Баяндаевский район"	83 794,4	83 186,4	608,0	2 966,0	2 966,0		86 760,4	86 152,4	608,0
14	Муниципальное образование города Бодайбо и района	197 848,0	196 765,0	1 083,0	0,0			197 848,0	196 765,0	1 083,0
15	Муниципальное образование "Боханский район"	194 792,2	193 466,2	1 326,0	0,0			194 792,2	193 466,2	1 326,0
16	Муниципальное образование "Братский район"	364 758,1	362 577,1	2 181,0	5 500,0	5 500,0		370 258,1	368 077,1	2 181,0
17	Муниципальное образование "Жигаловский район"	115 680,1	115 150,1	530,0	0,0			115 680,1	115 150,1	530,0
18	Муниципальное образование "Зеларинский район"	207 132,4	205 582,4	1 550,0	0,0			207 132,4	205 582,4	1 550,0
19	Зиминское районное муниципальное образование	64 679,2	64 179,2	500,0	0,0			64 679,2	64 179,2	500,0
20	Иркутское районное муниципальное образование	610 345,5	604 153,5	6 192,0	-8 000,0	-8 000,0		602 345,5	596 153,5	6 192,0
21	Муниципальное образование Иркутской области "Казачинско-Ленский район"	189 966,0	189 014,0	952,0	0,0			189 966,0	189 014,0	952,0
22	Муниципальное образование "Катангский район"	49 008,4	48 804,4	204,0	7 472,0	7 472,0		56 480,4	56 276,4	204,0
23	Муниципальное образование "Качугский район"	153 949,8	153 118,8	831,0	0,0			153 949,8	153 118,8	831,0
24	Муниципальное образование Киренский район	224 469,7	223 300,7	1 169,0	0,0			224 469,7	223 300,7	1 169,0
25	Муниципальное образование Куйтунский район	212 194,9	210 762,9	1 432,0	0,0			212 194,9	210 762,9	1 432,0
26	Муниципальное образование Мамско-Чуйского района	59 253,5	59 101,5	152,0	0,0			59 253,5	59 101,5	152,0
27	Муниципальное образование "Нижнеиндигский район"	510 926,8	508 541,8	2 385,0	0,0			510 926,8	508 541,8	2 385,0
28	Муниципальное образование "Нижнеудинский район"	330 033,4	327 138,4	2 895,0	6 617,2	6 617,2		336 650,6	333 755,6	2 895,0
29	Муниципальное образование "Нуртукский район"	135 301,1	134 299,1	1 002,0	0,0			135 301,1	134 299,1	1 002,0
30	Ольхонское районное муниципальное образование	62 576,4	62 163,4	413,0	4 300,0	4 300,0		66 876,4	66 463,4	413,0
31	Муниципальное образование "Осинский район"	172 633,4	171 352,4	1 281,0	4 500,0	4 500,0		177 133,4	175 852,4	1 281,0
32	Муниципальное образование Слюдянский район	223 710,7	222 073,7	1 637,0	8 000,0	8 000,0		231 710,7	230 073,7	1 637,0
33	Муниципальное образование "Тайшетский район"	379 053,0	375 938,0	3 115,0	18 100,0	18 100,0		397 153,0	394 038,0	3 115,0
34	Муниципальное образование "Тулунский район"	185 719,6	184 814,6	905,0	0,0			185 719,6	184 814,6	905,0
35	Усольское районное муниципальное образование	338 405,1	336 010,1	2 395,0	0,0	0,0		338 405,1	336 010,1	2 395,0
36	Муниципальное образование "Усть-Илимский район"	140 380,0	139 767,0	613,0	3 500,0	3 500,0		143 880,0	143 267,0	613,0
37	Усть-Кутское муниципальное образование	481 476,1	478 523,1	2 953,0	0,0			481 476,1	478 523,1	2 953,0
38	Районное муниципальное образование "Усть-Удинский район"	125 830,7	125 151,7	679,0	0,0			125 830,7	125 151,7	679,0
39	Черемховское районное муниципальное образование	248 840,2	247 681,2	1 159,0	0,0			248 840,2	247 681,2	1 159,0
40	Чульское районное муниципальное образование	256 448,0	255 159,0	1 289,0	0,0			256 448,0	255 159,0	1 289,0
41	Шелеховский район	444 853,0	440 607,0	4 246,0	7 000,0	7 000,0		451 853,0	447 607,0	4 246,0
42	Муниципальное образование "Эхирит-Булагатский район"	240 087,8	239 356,8	1 731,0	3 500,0	3 500,0		243 587,8	241 856,8	1 731,0
	ВСЕГО:	17 200 291,5	17 058 445,5	141 846,0	153 738,1	153 738,1	0,0	17 354 029,6	17 212 183,6	141 846,0

Министр образования Иркутской области

(подпись)


М.А. Парфенов
(расшифровка подписи)

Расчет распределения субвенции на обеспечение государственных гарантий реализации прав на получение общедоступного и бесплатного начального общего, основного общего, среднего общего образования в муниципальных общеобразовательных организациях, обеспечение дополнительного образования детей в муниципальных общеобразовательных организациях на 2021 год

тыс. рублей

№	наименование	Утверждено Законом Иркутской области от 16 декабря 2020 года № 114 - ОЗ "Об областном бюджете на 2021 год и на плановый период 2022 и 2023 годов"			Перераспределение			Счетом перераспределения		
		Общий объем субвенции	в том числе:		Общий объем субвенции	в том числе:		Общий объем субвенции	в том числе:	
			на оплату труда	на учебные расходы		на оплату труда	на учебные расходы		на оплату труда	на учебные расходы
1	2	3	4	5	6	7	8	9	10	11
1	Муниципальное образование "Ангарский городской округ"	1 679 465,4	1 621 855,4	57 610,0	0,0			1 679 465,4	1 621 855,4	57 610,0
2	Муниципальное образование города Братска	1 948 594,3	1 894 222,3	54 372,0	13 900,0	13 900,0		1 962 494,3	1 908 122,3	54 372,0
3	Зиминское городское муниципальное образование	345 322,5	336 036,5	9 286,0	0,0			345 322,5	336 036,5	9 286,0
4	Город Иркутск	4 455 787,8	4 285 273,8	170 514,0	-110 025,8	-110 025,8		4 345 762,0	4 175 248,0	170 514,0
5	Муниципальное образование "город Саянск"	379 127,0	368 549,0	10 578,0	5 229,9	5 229,9		384 356,9	373 778,9	10 578,0
6	Муниципальное образование "город Свирск"	163 978,5	159 906,5	4 072,0	0,0			163 978,5	159 906,5	4 072,0
7	Муниципальное образование - "город Тулун"	346 252,1	335 104,1	11 148,0	12 500,0	12 500,0		358 752,1	347 604,1	11 148,0
8	Муниципальное образование города Усолье-Сибирское	644 216,2	623 724,2	20 492,0	-11 887,0	-11 887,0		632 329,2	611 837,2	20 492,0
9	Муниципальное образование город Усть-Илимск	808 865,7	789 233,7	19 632,0	0,0			808 865,7	789 233,7	19 632,0
10	Муниципальное образование "город Черемхово"	484 044,0	469 244,0	14 800,0	0,0			484 044,0	469 244,0	14 800,0
11	Муниципальное образование "Аларский район"	410 066,3	404 160,3	5 906,0	0,0			410 066,3	404 160,3	5 906,0
12	Муниципальное образование Балаганский район	194 369,7	191 703,7	2 666,0	0,0			194 369,7	191 703,7	2 666,0
13	Муниципальное образование "Баяндаевский район"	273 772,0	270 244,0	3 528,0	-2 966,0	-2 966,0		270 806,0	267 278,0	3 528,0
14	Муниципальное образование города Бодайбо и района	281 352,9	276 850,9	4 502,0	0,0			281 352,9	276 850,9	4 502,0
15	Муниципальное образование "Боханский район"	517 326,8	509 920,8	7 406,0	0,0			517 326,8	509 920,8	7 406,0
16	Муниципальное образование "Братский район"	853 020,4	841 894,4	11 126,0	-5 500,0	-5 500,0		847 520,4	836 394,4	11 126,0
17	Муниципальное образование "Жигаловский район"	263 796,7	260 794,7	3 002,0	0,0			263 796,7	260 794,7	3 002,0
18	Муниципальное образование "Заларинский район"	560 603,7	552 005,7	8 598,0	0,0			560 603,7	552 005,7	8 598,0
19	Зиминское районное муниципальное образование	270 736,5	267 002,5	3 734,0	0,0			270 736,5	267 002,5	3 734,0
20	Иркутское районное муниципальное образование	1 420 378,4	1 384 998,4	35 380,0	8 000,0	8 000,0		1 428 378,4	1 392 998,4	35 380,0
21	Муниципальное образование Иркутской области "Казачинско-Ленский район"	401 175,4	396 011,4	5 164,0	0,0			401 175,4	396 011,4	5 164,0
22	Муниципальное образование "Катангский район"	143 092,7	141 452,7	1 640,0	-7 472,0	-7 472,0		135 620,7	133 980,7	1 640,0
23	Муниципальное образование "Качугский район"	446 556,9	441 474,9	5 082,0	0,0			446 556,9	441 474,9	5 082,0
24	Муниципальное образование Киренский район	370 650,5	365 680,5	4 970,0	0,0			370 650,5	365 680,5	4 970,0
25	Муниципальное образование Куйтунский район	573 225,6	564 135,6	9 090,0	0,0			573 225,6	564 135,6	9 090,0
26	Муниципальное образование Мамско-Чуйского района	108 704,8	106 836,8	1 868,0	0,0			108 704,8	106 836,8	1 868,0
27	Муниципальное образование "Нижнеилимский район"	735 552,9	723 332,9	12 220,0	0,0			735 552,9	723 332,9	12 220,0
28	Муниципальное образование "Нижнесудинский район"	1 117 504,5	1 100 118,5	17 386,0	-6 617,2	-6 617,2		1 110 887,3	1 093 501,3	17 386,0
29	Муниципальное образование "Нукутский район"	341 681,0	336 307,0	5 374,0	0,0			341 681,0	336 307,0	5 374,0
30	Ольхонское районное муниципальное образование	168 755,0	166 031,0	2 724,0	-4 300,0	-4 300,0		164 455,0	161 731,0	2 724,0
31	Муниципальное образование "Осинский район"	459 035,0	451 555,0	7 480,0	-4 500,0	-4 500,0		454 535,0	447 055,0	7 480,0
32	Муниципальное образование Слюдянский район	451 733,1	441 617,1	10 116,0	-8 000,0	-8 000,0		443 733,1	433 617,1	10 116,0
33	Муниципальное образование "Тайшетский район"	941 745,9	921 907,9	19 838,0	-18 100,0	-18 100,0		923 645,9	903 807,9	19 838,0
34	Муниципальное образование "Тулунский район"	515 342,3	509 056,3	6 286,0	0,0			515 342,3	509 056,3	6 286,0
35	Усольское районное муниципальное образование	535 294,4	523 500,4	11 794,0	0,0	0,0		535 294,4	523 500,4	11 794,0
36	Муниципальное образование "Усть-Илимский район"	261 194,5	258 016,5	3 178,0	-3 500,0	-3 500,0		257 694,5	254 516,5	3 178,0
37	Усть-Кутское муниципальное образование	838 032,4	823 718,4	14 314,0	0,0			838 032,4	823 718,4	14 314,0
38	Районное муниципальное образование "Усть-Удинский район"	314 427,4	310 103,4	4 324,0	0,0			314 427,4	310 103,4	4 324,0
39	Черемховское районное муниципальное образование	554 694,6	546 154,6	8 540,0	0,0			554 694,6	546 154,6	8 540,0
40	Чунское районное муниципальное образование	524 545,8	515 863,8	8 682,0	0,0			524 545,8	515 863,8	8 682,0
41	Шелеховский район	622 693,2	603 383,2	19 310,0	-7 000,0	-7 000,0		615 693,2	596 383,2	19 310,0
42	Муниципальное образование "Эхирит-Булагатский район"	722 191,3	711 265,3	10 926,0	-3 500,0	-3 500,0		718 691,3	707 765,3	10 926,0
	ВСЕГО:	27 448 906,1	26 800 248,1	648 658,0	-153 738,1	-153 738,1	0,0	27 295 168,0	26 646 510,0	648 658,0

Министр образования Иркутской области


 М.А. Парфенов
 (подпись) (расшифровка подписи)