

**БАЛАНС
ИСПОЛНЕНИЯ БЮДЖЕТА**

на 1 января 2022 г.

Форма по ОКУД
Дата
по ОКПО
ИНН
главы по БК
по ОКТМО
по ОКЕИ

КОДЫ
0503120
01.01.2022
83496056
3808171299
810
25000000
383

Наименование финансового органа

Министерство финансов Иркутской области

Наименование публично-правового образования

Бюджет субъекта РФ

Периодичность: годовая

Единица измерения: руб.

А К Т И В	Код строки	На начало года			На конец отчетного периода		
		бюджетная деятельность	средства во временном распоряжении	итого	бюджетная деятельность	средства во временном распоряжении	итого
1	2	3	4	5	6	7	8
I. Нефинансовые активы							
Основные средства (балансовая стоимость, 010100000)*	010	60 085 689 508,76	-	60 085 689 508,76	63 148 634 063,14	-	63 148 634 063,14
Уменьшение стоимости основных средств**, всего*	020	50 687 932 414,43	-	50 687 932 414,43	52 957 502 854,01	-	52 957 502 854,01
из них:							
амортизация основных средств*	021	50 687 932 414,43	-	50 687 932 414,43	52 957 502 854,01	-	52 957 502 854,01
Основные средства (остаточная стоимость, стр. 010 - стр. 020)	030	9 397 757 094,33	-	9 397 757 094,33	10 191 131 209,13	-	10 191 131 209,13
Нематериальные активы (балансовая стоимость, 010200000)*	040	19 488 592,28	-	19 488 592,28	23 296 275,30	-	23 296 275,30
Уменьшение стоимости нематериальных активов**, всего*	050	6 287 337,68	-	6 287 337,68	8 545 751,52	-	8 545 751,52
из них:							
амортизация нематериальных активов*	051	6 287 337,68	-	6 287 337,68	8 545 751,52	-	8 545 751,52
Нематериальные активы** (остаточная стоимость, стр. 040 - стр. 050)	060	13 201 254,60	-	13 201 254,60	14 750 523,78	-	14 750 523,78
Непроизведенные активы (010300000)** (остаточная стоимость)	070	30 088 394 985,26	-	30 088 394 985,26	28 758 052 886,11	-	28 758 052 886,11
Материальные запасы (010500000) (остаточная стоимость), всего	080	2 329 349 668,08	-	2 329 349 668,08	3 041 293 775,88	-	3 041 293 775,88
из них:							
внеоборотные	081	55 293,11	-	55 293,11	746 838,03	-	746 838,03
Права пользования активами (011100000)** (остаточная стоимость), всего	100	305 819 417,75	-	305 819 417,75	309 312 482,84	-	309 312 482,84
из них:							
долгосрочные	101	155 396 219,40	-	155 396 219,40	132 213 194,50	-	132 213 194,50
Вложения в нефинансовые активы (010600000), всего	120	13 486 062 250,25	-	13 486 062 250,25	24 397 770 054,71	-	24 397 770 054,71
из них:							
внеоборотные	121	11 896 978 785,63	-	11 896 978 785,63	16 368 707 194,24	-	16 368 707 194,24
Нефинансовые активы в пути (010700000)	130	321 578,20	-	321 578,20	301 067,23	-	301 067,23
Нефинансовые активы имущества казны (010800000)** (остаточная стоимость)	140	19 882 062 092,41	-	19 882 062 092,41	19 463 433 118,27	-	19 463 433 118,27
Затраты на изготовление готовой продукции, выполнение работ, услуг (010900000)	150	-	-	-	-	-	-
Расходы будущих периодов (040150000)	160	133 791 853,62	-	133 791 853,62	112 787 261,43	-	112 787 261,43
Итого по разделу I (стр. 030+стр. 060+стр. 070+стр. 080+стр. 100+стр. 120+стр. 130+стр. 140+стр. 150+стр. 160)	190	75 636 760 194,50	-	75 636 760 194,50	86 288 832 379,38	-	86 288 832 379,38

А К Т И В	Код строки	На начало года			На конец отчетного периода		
		бюджетная деятельность	средства во временном распоряжении	итого	бюджетная деятельность	средства во временном распоряжении	итого
1	2	3	4	5	6	7	8
II. Финансовые активы							
Денежные средства учреждения (020100000), всего	200	1 805 631,62	401 251 756,28	403 057 387,90	1 650 611,12	379 448 649,15	381 099 260,27
в том числе:							
на лицевых счетах учреждения в органе казначейства (020110000)	201	-	401 251 756,28	401 251 756,28	-	379 448 649,15	379 448 649,15
в кредитной организации (020120000), всего	203	-	-	-	-	-	-
из них:							
на депозитах (020122000), всего	204	-	-	-	-	-	-
из них:							
долгосрочные	205	-	-	-	-	-	-
в иностранной валюте (020127000)	206	-	-	-	-	-	-
в кассе учреждения (020130000)	207	1 805 631,62	-	1 805 631,62	1 650 611,12	-	1 650 611,12
Средства на счетах бюджета в органе Федерального казначейства (020210000), всего	210	1 534 376 685,51	-	1 534 376 685,51	2 728 569 314,17	-	2 728 569 314,17
из них:							
в иностранной валюте и драгоценных металлах (020213000)	213	-	-	-	-	-	-
Средства на счетах бюджета в кредитной организации (020220000), всего	220	-	-	-	-	-	-
из них:							
в иностранной валюте и драгоценных металлах (020223000)	223	-	-	-	-	-	-
Средства бюджета на депозитных счетах (020230000), всего	230	-	-	-	-	-	-
из них:							
долгосрочные	234	-	-	-	-	-	-
Финансовые вложения (020400000), всего	240	91 428 570 821,96	-	91 428 570 821,96	92 549 889 651,65	-	92 549 889 651,65
из них:							
долгосрочные	241	91 428 570 821,96	-	91 428 570 821,96	92 549 889 651,65	-	92 549 889 651,65
Дебиторская задолженность по доходам (020500000, 020900000), всего	250	135 932 193 158,78	331 910,36	135 932 525 069,14	188 402 961 227,94	304 040,34	188 403 265 268,28
из них:							
долгосрочная	251	81 077 144 602,17	-	81 077 144 602,17	88 847 865 282,39	-	88 847 865 282,39
Дебиторская задолженность по выплатам (020600000, 020800000, 030300000), всего	260	6 440 183 109,15	-	6 440 183 109,15	6 039 890 668,22	-	6 039 890 668,22
из них:							
долгосрочная	261	381 375 052,80	-	381 375 052,80	88 391 680,00	-	88 391 680,00
Расчеты по кредитам, займам (ссудам) (020700000), всего	270	1 241 847 345,16	-	1 241 847 345,16	809 057 792,18	-	809 057 792,18
из них:							
долгосрочные	271	1 144 463 339,16	-	1 144 463 339,16	454 012 132,26	-	454 012 132,26
Прочие расчеты с дебиторами (021000000), всего	280	-	-	-	-	-	-
из них:							
расчеты по налоговым вычетам по НДС (021010000)	282	-	-	-	-	-	-
Вложения в финансовые активы (021500000)	290	4 150 000,00	-	4 150 000,00	6 162 091,31	-	6 162 091,31
Итого по разделу II (стр. 200+стр. 210+стр. 220+стр. 230+стр. 240+стр. 250+стр. 260+ стр. 270+стр. 280+ стр.290)	340	236 583 126 752,18	401 583 666,64	236 984 710 418,82	290 538 181 356,59	379 752 689,49	290 917 934 046,08
БАЛАНС (стр. 190+стр. 340)	350	312 219 886 946,68	401 583 666,64	312 621 470 613,32	376 827 013 735,97	379 752 689,49	377 206 766 425,46

ПАССИВ	Код строки	На начало года			На конец отчетного периода		
		бюджетная деятельность	средства во временном распоряжении	итого	бюджетная деятельность	средства во временном распоряжении	итого
1	2	3	4	5	6	7	8
III. Обязательства							
Расчеты с кредиторами по долговым обязательствам (030100000), всего	400	29 677 247 006,37	-	29 677 247 006,37	14 273 077 006,37	-	14 273 077 006,37
из них:							
долгосрочные	401	6 977 247 006,37	-	6 977 247 006,37	13 568 907 006,37	-	13 568 907 006,37
Кредиторская задолженность по выплатам (030200000, 020800000, 030402000, 030403000), всего	410	3 919 375 925,19	-	3 919 375 925,19	2 422 836 947,44	-	2 422 836 947,44
из них:							
долгосрочная	411	-	-	-	-	-	-
Расчеты по платежам в бюджеты (030300000)	420	805 015 761,65	-	805 015 761,65	645 053 266,59	-	645 053 266,59
Иные расчеты, всего	430	-	401 583 666,64	401 583 666,64	-	379 752 689,49	379 752 689,49
в том числе:							
расчеты по средствам, полученным во временное распоряжение (030401000)	431	X	401 583 666,64	401 583 666,64	X	379 752 689,49	379 752 689,49
внутриведомственные расчеты (030404000)	432	-	-	-	-	-	-
расчеты с прочими кредиторами (030406000)	433	-	-	-	-	-	-
расчеты по налоговому вычетам по НДС (021010000)	434	-	-	-	-	-	-
Кредиторская задолженность по доходам (020500000, 020900000), всего	470	18 079 213 887,72	-	18 079 213 887,72	19 243 496 863,51	-	19 243 496 863,51
из них:							
долгосрочная	471	-	-	-	-	-	-
Доходы будущих периодов (040140000)	510	131 355 323 124,80	-	131 355 323 124,80	169 406 612 820,04	-	169 406 612 820,04
Резервы предстоящих расходов (040160000)	520	900 029 641,55	-	900 029 641,55	964 296 028,32	-	964 296 028,32
Итого по разделу III (стр. 400+стр. 410+стр. 420+стр. 430+ стр. 470+ стр. 510 + стр. 520)	550	184 736 205 347,28	401 583 666,64	185 137 789 013,92	206 955 372 932,27	379 752 689,49	207 335 125 621,76
IV. Финансовый результат							
Финансовый результат (040000000) (стр. 570 + стр. 580)	560	127 483 681 599,40	-	127 483 681 599,40	169 871 640 803,70	-	169 871 640 803,70
Финансовый результат экономического субъекта	570	125 949 304 913,89	-	125 949 304 913,89	167 143 071 489,53	-	167 143 071 489,53
Результат по кассовым операциям бюджета (040200000)	580	1 534 376 685,51	-	1 534 376 685,51	2 728 569 314,17	-	2 728 569 314,17
БАЛАНС (стр. 550+стр. 560)	700	312 219 886 946,68	401 583 666,64	312 621 470 613,32	376 827 013 735,97	379 752 689,49	377 206 766 425,46

* Данные по этим строкам в валюту баланса не входят.

** Данные по этим строкам приводятся с учетом амортизации и (или) обесценения нефинансовых активов, раскрываемого в Пояснительной записке

СПРАВКА
о наличии имущества и обязательств на забалансовых счетах

Код забалансового	Наименование забалансового счета, показателя	Код строки	На начало года	На конец отчетного периода
1	2	3	4	5
01	Имущество, полученное в пользование	010	3 437 204 577,11	2 733 799 548,36
02	Материальные ценности на хранении	020	367 907 952,28	329 499 411,39
03	Бланки строгой отчетности	030	819 617,04	636 578,50
04	Сомнительная задолженность, всего	040	2 468 872 914,31	2 003 507 079,45
	в том числе:			
05	Материальные ценности, оплаченные по централизованному снабжению	050	4 445 654,75	4 445 654,75
06	Задолженность учащихся и студентов за невозвращенные материальные ценности	060	-	-
07	Награды, призы, кубки и ценные подарки, сувениры	070	8 331 586,68	6 570 322,63
08	Путевки неоплаченные	080	232 209 040,80	7 934 760,00
09	Запасные части к транспортным средствам, выданные взамен изношенных	090	37 443 360,08	35 092 637,08
10	Обеспечение исполнения обязательств, всего	100	11 927 369 449,06	15 890 224 249,05
	в том числе:			
	задаток	101	-	-
	залог	102	-	33 660,00
	банковская гарантия	103	11 927 250 145,93	15 890 136 312,61
	поручительство	104	-	-
	иное обеспечение	105	119 303,13	54 276,44
11	Государственные и муниципальные гарантии, всего	110	-	-
	в том числе:			
	государственные гарантии	111	-	-
	муниципальные гарантии	112	-	-
12	Спецоборудование для выполнения научно-исследовательских работ по договорам с заказчиками	120	-	-
13	Экспериментальные устройства	130	-	-
14	Расчетные документы, ожидающие исполнения	140	-	-
15	Расчетные документы, не оплаченные в срок из-за отсутствия средств на счете государственного (муниципального) учреждения	150	-	-

1	2	3	4	5
16	Переплата пенсий и пособий вследствие неправильного применения законодательства о пенсиях и пособиях, счетных ошибок	160		
			2 989 894,67	1 735 377,96
17	Поступления денежных средств, всего	170	x	838 495 068,88
	в том числе:			
	доходы	171	x	144 691,08
	расходы	172	x	15 042 405,65
	источники финансирования дефицита бюджета	173	x	823 307 972,15
18	Выбытия денежных средств, всего	180	x	838 073 799,51
	в том числе:			
	расходы	182	x	15 033 711,25
	источники финансирования дефицита бюджета	183	x	823 040 088,26
19	Невыясненные поступления прошлых лет	190	-6 506 853,56	-1 775 086,20
20	Задолженность, не востребованная кредиторами	200	26 665 833,25	24 885 096,82
	в том числе:			
21	Основные средства в эксплуатации	210	390 967 930,18	463 584 196,10
22	Материальные ценности, полученные по централизованному снабжению	220	15 068 493,27	82 222 646,28
23	Периодические издания для пользования	230	162 599,44	167 989,50
24	Нефинансовые активы, переданные в доверительное управление	240	434 998,16	-
25	Имущество, переданное в возмездное пользование (аренду)	250	4 581 669 663,33	4 635 744 915,68
26	Имущество, переданное в безвозмездное пользование	260	1 988 079 401,32	6 912 595 043,50
27	Материальные ценности, выданные в личное пользование работникам (сотрудникам)	270	16 272 874,23	24 868 370,46
29	Представленные субсидии на приобретение жилья	280	39 951 742,00	402 077 207,50
30	Расчеты по исполнению денежных обязательств через третьих лиц	290	20 503 167,76	18 701 845,51
31	Акции по номинальной стоимости	300	77 111,05	77 111,05
38	Сметная стоимость создания (реконструкции) объекта концессии	310	-	-
39	Доходы от инвестиций на создание и (или) реконструкцию объекта концессии	320	-	-
40	Финансовые активы в управляющих компаниях	330	-	-
42	Бюджетные инвестиции, реализуемые организациями	340	-	-
45	Доходы и расходы по долгосрочным договорам строительного подряда	350	-	-

ДОКУМЕНТ ПОДПИСАН ЭЛЕКТРОННОЙ ПОДПИСЬЮ
 Сертификат: 5CA69CE520A25A735AA1395AD17EB5730C58FB47
 Владелец: Бояринова Наталья Вениаминовна
 Действителен: с 09.10.2021 по 09.01.2023

Руководитель

(подпись)

Главный бухгалтер
 (руководитель централизованной бухгалтерии)

Бояринова Наталья
 Вениаминовна

(расшифровка подписи)

ДОКУМЕНТ ПОДПИСАН ЭЛЕКТРОННОЙ ПОДПИСЬЮ
 Сертификат: 04F053D1BBE8D35688EB2B0B522A14A8643B673B
 Владелец: Мухина Наталья Анатольевна
 Действителен: с 22.04.2021 по 22.07.2022

Мухина Наталья Анатольевна

(расшифровка подписи)

" " _____ 20__ г.

Документ подписан электронной подписью.
 Главный бухгалтер(Мухина Наталья Анатольевна, Сертификат: 04F053D1BBE8D35688EB2B0B522A14A8643B673B, Действителен: с 22.04.2021 по 22.07.2022), Руководитель(Бояринова Наталья Вениаминовна, Сертификат: 5CA69CE520A25A735AA1395AD17EB5730C58FB47, Действителен: с 09.10.2021 по 09.01.2023)

ОТЧЕТ О ФИНАНСОВЫХ РЕЗУЛЬТАТАХ ДЕЯТЕЛЬНОСТИ

на 1 января 2022 г.

Главный распорядитель, распорядитель, получатель бюджетных средств,
главный администратор, администратор доходов бюджета,
главный администратор, администратор источников
финансирования дефицита бюджета Министерство финансов Иркутской области
Наименование бюджета (публично-правового образования) Бюджет субъекта РФ
Периодичность: годовая
Единица измерения: руб.

Форма по ОКУД

Дата

по ОКПО

ИНН

Глава по БК

по ОКТМО

по ОКЕИ

КОДЫ	
0503121	
01.01.2022	
83496056	
3808171299	
810	
25000000	
383	

Наименование показателя	Код строки	Код по КОСГУ	Бюджетная деятельность	Средства во временном распоряжении	Итого
1	2	3	4	5	6
Доходы (стр. 020 + стр. 030 + стр. 040 + стр. 050 + стр. 060 + стр. 070 + стр. 090 + стр. 100 + стр. 110)	010	100	277 400 106 816,06	-	277 400 106 816,06
<i>Налоговые доходы</i>	020	110	198 950 229 968,02	-	198 950 229 968,02
в том числе:					
<i>Налоги</i>		111	198 571 388 170,02	-	198 571 388 170,02
<i>Государственная пошлина, сборы</i>		112	378 841 798,00	-	378 841 798,00
<i>Доходы от собственности</i>	030	120	1 871 249 252,07	-	1 871 249 252,07
в том числе:					
<i>Доходы от операционной аренды</i>		121	102 872 771,30	-	102 872 771,30
<i>Платежи при пользовании природными ресурсами</i>		123	1 546 284 312,84	-	1 546 284 312,84
<i>Проценты по предоставленным займам</i>		125	1 272 856,65	-	1 272 856,65
<i>Дивиденды от объектов инвестирования</i>		127	194 342 917,50	-	194 342 917,50
<i>Иные доходы от собственности</i>		129	26 476 393,78	-	26 476 393,78
<i>Доходы от оказания платных услуг (работ), компенсаций затрат</i>	040	130	289 739 397,23	-	289 739 397,23
в том числе:					
<i>Доходы от оказания платных услуг (работ)</i>		131	11 697 824,65	-	11 697 824,65
<i>Плата за предоставление информации из государственных источников (реестров)</i>		133	3 105 129,00	-	3 105 129,00
<i>Доходы от компенсации затрат</i>		134	261 722 838,35	-	261 722 838,35
<i>Доходы по условным арендным платежам</i>		135	12 928 240,18	-	12 928 240,18
<i>Доходы от возмещений Фондом социального страхования Российской Федерации расходов</i>		139	285 365,05	-	285 365,05

<i>Штрафы, пени, неустойки, возмещения ущерба</i>	050	140	1 733 570 895,26	-	1 733 570 895,26
в том числе:					
<i>Доходы от штрафных санкций за нарушение законодательства о закупках и нарушение условий контрактов (договоров)</i>		141	303 914 794,40	-	303 914 794,40
<i>Доходы от штрафных санкций по долговым обязательствам</i>		142	38 000,00	-	38 000,00
<i>Страховые возмещения</i>		143	1 289 473,70	-	1 289 473,70
<i>Возмещение ущерба имуществу (за исключением страховых возмещений)</i>		144	23 066 660,56	-	23 066 660,56
<i>Прочие доходы от сумм принудительного изъятия</i>		145	1 405 261 966,60	-	1 405 261 966,60
<i>Безвозмездные денежные поступления текущего характера</i>	060	150	56 302 285 104,05	-	56 302 285 104,05
в том числе:					
<i>Поступления текущего характера от других бюджетов бюджетной системы Российской Федерации</i>		151	54 397 316 692,80	-	54 397 316 692,80
<i>Поступления текущего характера в бюджеты бюджетной системы Российской Федерации от бюджетных и автономных учреждений</i>		153	11 820 599,81	-	11 820 599,81
<i>Поступления текущего характера от организаций государственного сектора</i>		154	1 360 115 743,75	-	1 360 115 743,75
<i>Поступления текущего характера от иных резидентов (за исключением сектора государственного управления и организаций государственного сектора)</i>		155	533 032 067,69	-	533 032 067,69

Наименование показателя	Код строки	Код по КОСГУ	Бюджетная деятельность	Средства во временном распоряжении	Итого
1	2	3	4	5	6
<i>Безвозмездные денежные поступления капитального характера</i>	070	160	7 687 531 856,91	-	7 687 531 856,91
в том числе:					
Поступления капитального характера от других бюджетов бюджетной системы Российской Федерации		161	7 669 050 283,93	-	7 669 050 283,93
Поступления капитального характера в бюджеты бюджетной системы Российской Федерации от бюджетных и автономных учреждений		163	17 893 582,98	-	17 893 582,98
Поступления капитального характера от иных резидентов (за исключением сектора государственного управления и организаций государственного сектора)		165	587 990,00	-	587 990,00
<i>Доходы от операций с активами</i>	090	170	-2 866 893 404,81	-	-2 866 893 404,81
в том числе:					
Доходы от выбытия активов		172	-293 501 463,91	-	-293 501 463,91
Чрезвычайные доходы от операций с активами		173	-958 568 100,01	-	-958 568 100,01
Выпадающие доходы		174	-2 697 405,62	-	-2 697 405,62
Доходы от оценки активов и обязательств		176	-1 612 126 435,27	-	-1 612 126 435,27
<i>Прочие доходы</i>	100	180	81 330 665,96	-	81 330 665,96
в том числе:					
Доходы от безвозмездного права пользования активом, предоставленным организациями (за исключением сектора государственного управления и организаций государственного сектора)		182	11 469 004,56	-	11 469 004,56
Доходы от безвозмездного права пользования активом, предоставленным организациями государственного сектора		185	14 944 153,28	-	14 944 153,28
Доходы от безвозмездного права пользования активом, предоставленным сектором государственного управления		186	53 601 004,12	-	53 601 004,12
Доходы от безвозмездного права пользования активом, предоставленным иными лицами		187	1 975,64	-	1 975,64
Иные доходы		189	1 314 528,36	-	1 314 528,36
<i>Безвозмездные неденежные поступления в сектор государственного управления</i>	110	190	13 351 063 081,37	-	13 351 063 081,37
в том числе:					
Безвозмездные неденежные поступления текущего характера от сектора государственного управления и организаций государственного сектора		191	4 335 290 821,57	-	4 335 290 821,57
Безвозмездные неденежные поступления текущего характера от организаций (за исключением сектора государственного управления и организаций государственного сектора)		192	1 270 618 488,47	-	1 270 618 488,47
Безвозмездные неденежные поступления текущего характера от физических лиц		193	12 412 024,05	-	12 412 024,05

Безвозмездные неденежные поступления капитального характера от сектора государственного управления и организаций государственного сектора		195	6 699 787 559,40	-	6 699 787 559,40
Безвозмездные неденежные поступления капитального характера от организаций (за исключением сектора государственного управления и организаций государственного сектора)		196	12 385 443,00	-	12 385 443,00
Безвозмездные неденежные поступления капитального характера от физических лиц		197	6 471 488,45	-	6 471 488,45
Прочие неденежные безвозмездные поступления		199	1 014 097 256,43	-	1 014 097 256,43
<i>Расходы (стр. 160 + стр. 170 + стр. 190 + стр. 210 + стр. 230 + стр. 240 + стр. 250 + стр. 260 + стр. 270)</i>	150	200	234 739 852 047,94	-	234 739 852 047,94
в том числе:					
<i>Оплата труда и начисления на выплаты по оплате труда</i>	160	210	13 498 884 117,54	-	13 498 884 117,54
в том числе:					
Заработная плата		211	10 378 830 582,38	-	10 378 830 582,38
Прочие несоциальные выплаты персоналу в денежной форме		212	9 042 076,17	-	9 042 076,17
Начисления на выплаты по оплате труда		213	3 081 155 938,96	-	3 081 155 938,96
Прочие несоциальные выплаты персоналу в натуральной форме		214	29 855 520,03	-	29 855 520,03
<i>Оплата работ, услуг</i>	170	220	12 338 984 488,96	-	12 338 984 488,96
в том числе:					
Услуги связи		221	420 647 448,00	-	420 647 448,00
Транспортные услуги		222	68 959 539,17	-	68 959 539,17
Коммунальные услуги		223	339 695 794,95	-	339 695 794,95
Арендная плата за пользование имуществом (за исключением земельных участков и других обособленных природных объектов)		224	308 286 251,43	-	308 286 251,43
Работы, услуги по содержанию имущества		225	8 520 340 468,33	-	8 520 340 468,33
Прочие работы, услуги		226	2 675 248 131,01	-	2 675 248 131,01
Страхование		227	5 794 165,15	-	5 794 165,15
Арендная плата за пользование земельными участками и другими обособленными природными объектами		229	12 690,92	-	12 690,92
<i>Обслуживание государственного (муниципального) долга</i>	190	230	634 097 882,40	-	634 097 882,40
в том числе:					
Обслуживание внутреннего долга		231	634 097 882,40	-	634 097 882,40
<i>Безвозмездные перечисления текущего характера организациям</i>	210	240	47 094 619 788,52	-	47 094 619 788,52
в том числе:					
Безвозмездные перечисления текущего характера государственным (муниципальным) учреждениям		241	34 686 350 996,84	-	34 686 350 996,84
Безвозмездные перечисления финансовым организациям государственного сектора на производство		242	160 678 964,92	-	160 678 964,92
Безвозмездные перечисления нефинансовым организациям государственного сектора на производство		244	560 540 073,57	-	560 540 073,57

Безвозмездные перечисления иным нефинансовым организациям (за исключением нефинансовых организаций государственного сектора) на производство		245	2 340 974 412,90	-	2 340 974 412,90
Безвозмездные перечисления некоммерческим организациям и физическим лицам - производителям товаров, работ и услуг на производство		246	3 242 067 573,80	-	3 242 067 573,80
Безвозмездные перечисления нефинансовым организациям государственного сектора на продукцию		249	1 504 181 683,67	-	1 504 181 683,67
Безвозмездные перечисления иным нефинансовым организациям (за исключением нефинансовых организаций государственного сектора) на продукцию		24А	4 386 358 097,44	-	4 386 358 097,44
Безвозмездные перечисления некоммерческим организациям и физическим лицам - производителям товаров, работ и услуг на продукцию		24В	213 467 985,38	-	213 467 985,38
<i>Безвозмездные перечисления бюджетам</i>	230	250	93 676 656 795,71	-	93 676 656 795,71
в том числе:					
Перечисления другим бюджетам бюджетной системы Российской Федерации		251	93 676 656 795,71	-	93 676 656 795,71
<i>Социальное обеспечение</i>	240	260	55 073 211 800,82	-	55 073 211 800,82
в том числе:					
Пенсии, пособия и выплаты по пенсионному, социальному и медицинскому страхованию населения		261	114 960,00	-	114 960,00
Пособия по социальной помощи населению в денежной форме		262	49 310 399 631,61	-	49 310 399 631,61
Пособия по социальной помощи населению в натуральной форме		263	5 673 803 460,55	-	5 673 803 460,55
Пенсии, пособия, выплачиваемые работодателями, нанимателями бывшим работникам		264	5 615 377,27	-	5 615 377,27
Пособия по социальной помощи, выплачиваемые работодателями, нанимателями бывшим работникам в натуральной форме		265	866 937,06	-	866 937,06
Социальные пособия и компенсации персоналу в денежной форме		266	81 775 804,18	-	81 775 804,18
Социальные компенсации персоналу в натуральной форме		267	635 630,15	-	635 630,15


Наименование показателя	Код строки	Код по КОСГУ	Бюджетная деятельность	Средства во временном распоряжении	Итого
1	2	3	4	5	6
<i>Расходы по операциям с активами</i>	250	270	4 939 320 828,10	-	4 939 320 828,10
в том числе:					
Амортизация		271	2 597 549 044,53	-	2 597 549 044,53
Расходование материальных запасов		272	2 320 482 328,46	-	2 320 482 328,46
Чрезвычайные расходы по операциям с активами		273	684 735,02	-	684 735,02
Убытки от обесценения активов		274	20 604 720,09	-	20 604 720,09
<i>Безвозмездные перечисления капитального характера организациям</i>	260	280	6 687 880 641,01	-	6 687 880 641,01
в том числе:					
Безвозмездные перечисления капитального характера государственным (муниципальным) учреждениям		281	6 472 895 941,21	-	6 472 895 941,21
Безвозмездные перечисления капитального характера финансовым организациям государственного сектора		282	186 756 310,93	-	186 756 310,93
Безвозмездные перечисления капитального характера нефинансовым организациям государственного сектора		284	865 754,09	-	865 754,09
Безвозмездные перечисления капитального характера иным нефинансовым организациям (за исключением нефинансовых организаций государственного сектора)		285	11 459 439,98	-	11 459 439,98
Безвозмездные перечисления капитального характера некоммерческим организациям и физическим лицам - производителям товаров, работ и услуг		286	15 903 194,80	-	15 903 194,80
<i>Прочие расходы</i>	270	290	796 195 704,88	-	796 195 704,88
в том числе:					
Налоги, пошлины и сборы		291	102 856 546,12	-	102 856 546,12
Штрафы за нарушение законодательства о налогах и сборах, законодательства о страховых взносах		292	1 572 101,92	-	1 572 101,92
Штрафы за нарушение законодательства о закупках и нарушение условий контрактов (договоров)		293	9 339 502,83	-	9 339 502,83
Другие экономические санкции		295	2 545 444,61	-	2 545 444,61
Иные выплаты текущего характера физическим лицам		296	178 210 685,20	-	178 210 685,20
Иные выплаты текущего характера организациям		297	501 671 424,20	-	501 671 424,20
Чистый операционный результат (стр. 301-стр. 302); (стр. 310+стр. 410)	300		42 660 248 637,84	-	42 660 248 637,84
<i>Операционный результат до налогообложения (стр. 010-стр. 150)</i>	301		42 660 254 768,12	-	42 660 254 768,12
<i>Налог на прибыль</i>	302		6 130,28	-	6 130,28
Операции с нефинансовыми активами (стр. 320 + стр. 330 + стр. 350 + стр. 360 + стр. 370 + стр. 380 + стр. 390 + стр. 400)	310		10 652 072 184,88	-	10 652 072 184,88
<i>Чистое поступление основных средств</i>	320		12 611 781 080,89	-	12 611 781 080,89

в том числе:					
увеличение стоимости основных средств	321	310	84 993 865 768,15	-	84 993 865 768,15
уменьшение стоимости основных средств	322	41X	72 382 084 687,26	-	72 382 084 687,26
<i>Чистое поступление нематериальных активов</i>	330		1 549 269,18	-	1 549 269,18
в том числе:					
увеличение стоимости нематериальных активов	331	320	188 313 849,23	-	188 313 849,23
уменьшение стоимости нематериальных активов	332	42X	186 764 580,05	-	186 764 580,05
<i>Чистое поступление произведенных активов</i>	350		-2 563 193 328,11	-	-2 563 193 328,11
в том числе:					
увеличение стоимости произведенных активов	351	330	21 673 707 559,94	-	21 673 707 559,94
уменьшение стоимости произведенных активов	352	43X	24 236 900 888,05	-	24 236 900 888,05
<i>Чистое поступление материальных запасов</i>	360		619 446 690,02	-	619 446 690,02
в том числе:					
увеличение стоимости материальных запасов	361	340	12 077 497 817,88	-	12 077 497 817,88
в том числе:					
Увеличение стоимости материальных запасов для целей капитальных вложений		347	3 208 051,85	-	3 208 051,85

Наименование показателя	Код строки	Код по КОСГУ	Бюджетная деятельность	Средства во временном распоряжении	Итого
1	2	3	4	5	6
уменьшение стоимости материальных запасов	362	440	11 458 051 127,86	-	11 458 051 127,86
в том числе:					
Уменьшение стоимости материальных запасов для целей капитальных вложений		447	2 058 931,49	-	2 058 931,49
<i>Чистое поступление прав пользования</i>	370		3 493 065,09	-	3 493 065,09
в том числе:					
увеличение стоимости прав пользования	371	35X	448 870 065,12	-	448 870 065,12
уменьшение стоимости прав пользования	372	45X	445 377 000,03	-	445 377 000,03
<i>Чистое изменение затрат на изготовление готовой продукции, выполнение работ, услуг</i>	390		-	-	-
в том числе:					
увеличение затрат	391	x	774 109,18	-	774 109,18
уменьшение затрат	392	x	774 109,18	-	774 109,18
<i>Расходы будущих периодов</i>	400	x	-21 004 592,19	-	-21 004 592,19
Операции с финансовыми активами и обязательствами (стр. 420–стр. 510)	410		32 008 176 452,96	-	32 008 176 452,96
Операции с финансовыми активами (стр. 430+стр. 440+стр. 450+стр. 460+стр. 470+стр. 480)	420		52 784 912 892,30	-21 830 977,15	52 763 081 915,15
<i>Чистое поступление денежных средств и их эквивалентов</i>	430		1 194 037 608,16	-21 803 107,13	1 172 234 501,03
в том числе:					
поступление денежных средств и их эквивалентов	431	510	289 688 838 533,49	760 246 963,25	290 449 085 496,74
выбытие денежных средств и их эквивалентов	432	610	288 494 800 925,33	782 050 070,38	289 276 850 995,71
<i>Чистое поступление ценных бумаг, кроме акций</i>	440		-	-	-
в том числе:					
увеличение стоимости ценных бумаг, кроме акций и иных финансовых инструментов	441	520	-	-	-
уменьшение стоимости ценных бумаг, кроме акций и иных финансовых инструментов	442	620	-	-	-
<i>Чистое поступление акций и иных финансовых инструментов</i>	450		1 123 330 921,00	-	1 123 330 921,00
в том числе:					
увеличение стоимости акций и иных финансовых инструментов	451	530	5 364 918 946,76	-	5 364 918 946,76
уменьшение стоимости акций и иных финансовых инструментов	452	630	4 241 588 025,76	-	4 241 588 025,76

Наименование показателя	Код строки	Код по КОСГУ	Бюджетная деятельность	Средства во временном распоряжении	Итого
1	2	3	4	5	6
<i>Чистое предоставление заимствований</i>	460		-432 789 552,98	-	-432 789 552,98
в том числе:					
увеличение задолженности по предоставленным заимствованиям	461	540	47 761 066,87	-	47 761 066,87
уменьшение задолженности по предоставленным заимствованиям	462	640	480 550 619,85	-	480 550 619,85
<i>Чистое поступление иных финансовых активов</i>	470		-	-	-
в том числе:					
увеличение стоимости иных финансовых активов	471	550	-	-	-
уменьшение стоимости иных финансовых активов	472	650	-	-	-
<i>Чистое увеличение прочей дебиторской задолженности</i>	480		50 900 333 916,12	-27 870,02	50 900 306 046,10
в том числе:					
увеличение прочей дебиторской задолженности	481	560	425 773 216 030,15	42 644 434,42	425 815 860 464,57
уменьшение прочей дебиторской задолженности	482	660	374 872 882 114,03	42 672 304,44	374 915 554 418,47
Операции с обязательствами (стр. 520+стр. 530+стр. 540+стр. 550+стр. 560)	510		20 776 736 439,34	-21 830 977,15	20 754 905 462,19
<i>Чистое увеличение задолженности по внутренним привлеченным заимствованиям</i>	520		-15 404 170 000,00	-	-15 404 170 000,00
в том числе:					
увеличение задолженности по внутренним привлеченным заимствованиям	521	710	36 634 097 882,40	-	36 634 097 882,40
уменьшение задолженности по внутренним привлеченным заимствованиям	522	810	52 038 267 882,40	-	52 038 267 882,40
<i>Чистое увеличение задолженности по внешним привлеченным заимствованиям</i>	530		-	-	-
в том числе:					
увеличение задолженности по внешним привлеченным заимствованиям	531	720	-	-	-
уменьшение задолженности по внешним привлеченным заимствованиям	532	820	-	-	-
<i>Чистое увеличение прочей кредиторской задолженности</i>	540		-1 934 649 642,67	-21 830 977,15	-1 956 480 619,82
в том числе:					
увеличение прочей кредиторской задолженности	541	730	408 780 753 042,43	759 591 445,91	409 540 344 488,34
уменьшение прочей кредиторской задолженности	542	830	410 715 402 685,10	781 422 423,06	411 496 825 108,16

Наименование показателя	Код строки	Код по КОСГУ	Бюджетная деятельность	Средства во временном распоряжении	Итого
1	2	3	4	5	6
Доходы будущих периодов	550	х	38 051 289 695,24	-	38 051 289 695,24
Резервы предстоящих расходов	560	х	64 266 386,77	-	64 266 386,77



Руководитель

(подпись)

Бояринова Наталия
Вениаминовна

(расшифровка подписи)

Главный бухгалтер



Мухина Наталия
Анатольевна

(расшифровка подписи)

« ____ » _____ 20 ____ г.

Централизованная бухгалтерия

(наименование, ОГРН, ИНН, КПП, местонахождение)

Руководитель
(уполномоченное лицо)

(должность)

(подпись)

(расшифровка подписи)

Исполнитель

(должность)

(подпись)

(расшифровка подписи)

(телефон, e-mail)

« ____ » _____ 20 ____ г.

Документ подписан электронной подписью.
 Главный бухгалтер(Мухина Наталия Анатольевна, Сертификат: 04F053D1BBE8D35688EB2B0B522A14A8643B673B, Действителен: с 22.04.2021 по 22.07.2022),
 Руководитель(Бояринова Наталия Вениаминовна, Сертификат: 5CA69CE520A25A735AA1395AD17EB5730C58FB47, Действителен: с 09.10.2021 по 09.01.2023)

ОТЧЕТ О ДВИЖЕНИИ ДЕНЕЖНЫХ СРЕДСТВ

на 1 января 2022 г.

Главный распорядитель, распорядитель, получатель бюджетных средств,
главный администратор, администратор доходов бюджета,
главный администратор, администратор источников финансирования дефицита бюджета
Наименование бюджета
Периодичность: полугодовая, годовая
Единица измерения: руб.

Министерство финансов Иркутской области
Бюджет субъекта РФ

	КОДЫ
Форма по ОКУД	0503123
Дата	01.01.2022
по ОКПО	83496056
Глава по БК	810
по ОКТМО	25000000
по ОКЕИ	383

1. ПОСТУПЛЕНИЯ

Наименование показателя	Код строки	Код по КОСГУ	За отчетный период	За аналогичный период прошлого финансового года
1	2	3	4	5
ПОСТУПЛЕНИЯ	0100		289 479 128 626,28	273 704 237 629,27
<i>Поступления по текущим операциям — всего</i>	0200	100	252 913 234 604,99	206 897 866 161,73
<i>в том числе:</i>				
по налоговым доходам, таможенным платежам и страховым взносам на обязательное социальное страхование	0300	110	184 330 960 410,27	134 319 656 423,70
<i>в том числе:</i>				
по налогам	0301	111	183 943 303 320,27	133 985 524 783,74
по государственным пошлинам, сборам	0302	112	387 657 090,00	334 131 639,96
по таможенным платежам	0303	113	-	-
по обязательным страховым взносам	0304	114	-	-
по доходам от собственности	0400	120	1 862 134 270,91	3 449 671 898,75
<i>в том числе:</i>				
от операционной аренды	0401	121	85 343 770,67	62 309 452,95
от финансовой аренды	0402	122	-	-
от платежей при пользовании природными ресурсами	0403	123	1 554 701 754,65	3 169 742 320,90
от процентов по депозитам, остаткам денежных средств	0404	124	-	-
от процентов по предоставленным займам	0405	125	1 272 856,65	892 938,98
от процентов по иным финансовым инструментам	0406	126	-	-
от дивидендов от объектов инвестирования	0407	127	194 296 273,88	216 664 498,94
от предоставления неисключительных прав на результаты интеллектуальной деятельности и средства индивидуализации	0408	128	-	-

Наименование показателя	Код строки	Код по КОСГУ	За отчетный период	За аналогичный период прошлого финансового года
1	2	3	4	5
<i>от иных доходов от собственности</i>	0409	129	26 519 615,06	62 686,98
по доходам от оказания платных услуг (работ), компенсаций затрат	0500	130	191 003 800,08	206 572 783,85
<i>в том числе:</i>				
<i>от оказания платных услуг (работ), кроме субсидии на выполнение государственного (муниципального) задания</i>	0502	131	7 952 963,55	6 512 616,77
<i>от оказания услуг по программе обязательного медицинского страхования</i>	0503	132	-	618 112,79
<i>от платы за предоставление информации из государственных источников (реестров)</i>	0504	133	3 094 149,35	3 015 647,00
<i>от компенсации затрат</i>	0505	134	167 057 978,52	181 791 877,66
<i>по условным арендным платежам</i>	0506	135	12 585 673,61	14 634 529,63
<i>от возмещений Фондом социального страхования Российской Федерации расходов</i>	0507	139	313 035,05	-
по штрафам, пеням, неустойкам, возмещению ущерба	0600	140	1 256 612 780,26	1 026 197 550,35
<i>в том числе:</i>				
<i>от штрафных санкций за нарушение законодательства о закупках и нарушение условий контрактов (договоров)</i>	0601	141	51 245 528,40	21 742 743,82
<i>от штрафных санкций по долговым обязательствам</i>	0602	142	38 000,00	-
<i>от страховых возмещений</i>	0603	143	237 885,20	511 014,76
<i>от возмещения ущерба имуществу (за исключением страховых возмещений)</i>	0604	144	19 526 465,78	20 865 239,52
<i>от прочих доходов от сумм принудительного изъятия</i>	0605	145	1 185 564 900,88	983 078 552,25
по безвозмездным денежным поступлениям текущего характера	0700	150	57 644 710 940,07	59 427 432 547,11
<i>в том числе:</i>				
<i>по поступлениям текущего характера от других бюджетов бюджетной системы Российской Федерации</i>	0701	151	54 600 095 390,59	58 169 879 930,05
<i>по поступлениям текущего характера в бюджеты бюджетной системы Российской Федерации от бюджетных и автономных учреждений</i>	0703	153	32 700,00	-
<i>по поступлениям текущего характера от организаций государственного сектора</i>	0704	154	2 131 336 533,98	646 239 103,54
<i>по поступлениям текущего характера от иных резидентов (за исключением сектора государственного управления и организаций государственного сектора)</i>	0705	155	913 246 315,50	611 313 513,52
<i>по поступлениям текущего характера от наднациональных организаций и правительств иностранных государств</i>	0706	156	-	-
<i>по поступлениям текущего характера от международных организаций</i>	0707	157	-	-

Наименование показателя	Код строки	Код по КОСГУ	За отчетный период	За аналогичный период прошлого финансового года
1	2	3	4	5
<i>по поступлениям текущего характера от нерезидентов (за исключением наднациональных организаций и правительств иностранных государств, международных финансовых организаций)</i>	0708	158	-	-
<i>по поступлениям (перечислениям) по урегулированию расчетов между бюджетами бюджетной системы Российской Федерации по распределенным доходам и безвозмездные поступления</i>	0709	159	-	-
от безвозмездных денежных поступлений капитального характера	0800	160	7 619 991 093,51	8 467 207 767,06
<i>из них:</i>				
<i>по поступлениям капитального характера от других бюджетов бюджетной системы Российской Федерации</i>	0801	161	7 619 353 083,51	8 466 739 567,06
<i>по поступлениям капитального характера в бюджеты бюджетной системы Российской Федерации от бюджетных и автономных учреждений</i>	0803	163	-	-
<i>по поступлениям капитального характера от организаций государственного сектора</i>	0804	164	-	-
<i>по поступлениям капитального характера от иных резидентов (за исключением сектора государственного управления и организаций государственного сектора)</i>	0805	165	638 010,00	468 200,00
<i>по поступлениям капитального характера от наднациональных организаций и правительств иностранных государств</i>	0806	166	-	-
<i>по поступлениям капитального характера от международных организаций</i>	0807	167	-	-
<i>по поступлениям капитального характера от нерезидентов (за исключением наднациональных организаций и правительств иностранных государств, международных финансовых организаций)</i>	0808	168	-	-
по иным текущим поступлениям	1200		7 821 309,89	1 127 190,91
<i>в том числе:</i>				
<i>от невыясненных поступлений</i>	1201	181	-1 762 517,12	-6 508 167,50
<i>от иных доходов</i>	1202	189	9 583 827,01	7 635 358,41
<i>от реализации оборотных активов</i>	1203	440	-	-
Поступления от инвестиционных операций - всего	1300		565 894 021,29	306 371 467,54
<i>в том числе:</i>				
<i>от реализации нефинансовых активов</i>	1400	400	47 585 784,09	5 896 938,72
<i>из них:</i>				
<i>основных средств</i>	1410	410	46 910 466,29	5 802 858,26
<i>нематериальных активов</i>	1420	420	-	-

Наименование показателя	Код строки	Код по КОСГУ	За отчетный период	За аналогичный период прошлого финансового года
1	2	3	4	5
<i>непроизведенных активов</i>	1430	430	212 864,78	-
<i>материальных запасов</i>	1440	440	462 453,02	94 080,46
<i>в том числе:</i>				
<i>лекарственных препаратов и материалов, применяемых в медицинских целях</i>	1441	441	-	-
<i>продуктов питания</i>	1442	442	-	2 044,98
<i>горюче-смазочных материалов</i>	1443	443	-	-
<i>строительных материалов</i>	1444	444	-	-
<i>легкого инвентаря</i>	1445	445	-	-
<i>прочих оборотных ценностей (материалов)</i>	1446	446	462 453,02	92 035,48
<i>прочих материальных запасов однократного применения</i>	1449	449	-	-
от реализации финансовых активов	1600		518 308 237,20	300 474 528,82
<i>из них:</i>				
<i>ценных бумаг, кроме акций и иных финансовых инструментов</i>	1610	620	-	-
<i>акций и иных финансовых инструментов</i>	1620	630	40 854 000,00	-
<i>от возврата по предоставленным заимствованиям</i>	1630	640	477 454 237,20	300 474 528,82
<i>в том числе:</i>				
<i>по предоставленным заимствованиям бюджетам бюджетной системы Российской Федерации</i>	1631	641	477 442 414,98	300 458 975,26
<i>по предоставленным заимствованиям государственным (муниципальным) автономным учреждениям</i>	1632	642	-	-
<i>по предоставленным заимствованиям финансовым и нефинансовым организациям государственного сектора</i>	1633	643	-	-
<i>по предоставленным заимствованиям иным нефинансовым организациям</i>	1634	644	-	15 553,56
<i>по предоставленным заимствованиям иным финансовым организациям</i>	1635	645	-	-
<i>по предоставленным заимствованиям некоммерческим организациям и физическим лицам – производителям товаров, работ, услуг</i>	1636	646	11 822,22	-
<i>по предоставленным заимствованиям физическим лицам</i>	1637	647	-	-
<i>по предоставленным заимствованиям наднациональным организациям и правительствам иностранных государств</i>	1638	648	-	-
<i>по предоставленным заимствованиям нерезидентам</i>	1639	649	-	-
<i>от реализации иных финансовых активов</i>	1640	650	-	-
Поступления от финансовых операций – всего	1800		36 000 000 000,00	66 500 000 000,00
<i>в том числе:</i>				

Наименование показателя	Код строки	Код по КОСГУ	За отчетный период	За аналогичный период прошлого финансового года
1	2	3	4	5
от осуществления заимствований	1900	700	36 000 000 000,00	66 500 000 000,00
из них:				
внутренние привлеченные заимствования	1910	710	36 000 000 000,00	66 500 000 000,00
внешние привлеченные заимствования	1920	720	-	-

2. ВЫБЫТИЯ

Наименование показателя	Код строки	Код по КОСГУ	За отчетный период	За аналогичный период прошлого финансового года
1	2	3	4	5
ВЫБЫТИЯ	2100		287 006 675 558,29	277 839 027 022,88
Выбытия по текущим операциям — всего	2200	200	220 451 677 302,50	209 768 257 486,18
в том числе:				
за счет оплаты труда и начислений на выплаты по оплате труда	2300	210	13 494 427 038,68	12 597 077 124,38
в том числе:				
за счет заработной платы	2301	211	10 372 565 363,89	9 712 178 188,06
за счет прочих несоциальных выплат персоналу в денежной форме	2302	212	9 016 766,63	8 051 572,13
за счет начислений на выплаты по оплате труда	2303	213	3 083 239 475,91	2 864 110 081,64
за счет прочих несоциальных выплат персоналу в натуральной форме	2304	214	29 605 432,25	12 737 282,55
за счет оплаты работ, услуг	2400	220	14 359 416 574,24	11 362 714 881,48
в том числе:				
услуг связи	2401	221	441 093 010,38	404 871 477,56
транспортных услуг	2402	222	70 503 547,37	68 545 769,21
коммунальных услуг	2403	223	338 506 163,74	316 245 851,89
арендной платы за пользование имуществом (за исключением земельных и других обособленных природных объектов)	2404	224	229 654 482,13	203 756 350,23
работ, услуг по содержанию имущества	2405	225	10 237 972 264,88	7 523 766 989,29
прочих работ, услуг	2406	226	3 034 532 720,32	2 839 523 331,10
страхования	2407	227	7 138 795,61	5 997 423,21
арендной платы за пользование земельными участками и другими обособленными природными объектами	2408	229	15 589,81	7 688,99
за счет обслуживания государственного (муниципального) долга	2500	230	634 097 882,40	588 401 646,69
из них:				
внутреннего долга	2501	231	634 097 882,40	588 401 646,69
внешнего долга	2502	232	-	-
за счет безвозмездных перечислений текущего характера	2600	240	42 528 064 114,25	43 375 177 934,98

Наименование показателя	Код строки	Код по КОСГУ	За отчетный период	За аналогичный период прошлого финансового года
1	2	3	4	5
<i>в том числе:</i>				
<i>за счет безвозмездных перечислений текущего характера государственным (муниципальным) учреждениям</i>	2601	241	30 575 344 717,48	32 853 197 522,56
<i>за счет безвозмездных перечислений финансовым организациям государственного сектора на производство</i>	2602	242	263 505 502,24	4 043 238,63
<i>за счет безвозмездных перечислений иным финансовым организациям (за исключением финансовых организаций государственного сектора) на производство</i>	2603	243	-	-
<i>за счет безвозмездных перечислений нефинансовым организациям государственного сектора на производство</i>	2604	244	560 540 073,57	342 143 951,62
<i>за счет безвозмездных перечислений иным нефинансовым организациям (за исключением нефинансовых организаций государственного сектора) на производство</i>	2605	245	2 224 499 678,55	2 179 636 557,54
<i>за счет безвозмездных перечислений некоммерческим организациям и физическим лицам – производителям товаров, работ и услуг на производство</i>	2606	246	2 772 514 626,44	3 063 251 513,41
<i>за счет безвозмездных перечислений финансовым организациям государственного сектора на продукцию</i>	2607	247	-	-
<i>за счет безвозмездных перечислений иным финансовым организациям (за исключением финансовых организаций государственного сектора) на продукцию</i>	2608	248	-	-
<i>за счет безвозмездных перечислений нефинансовым организациям государственного сектора на продукцию</i>	2609	249	1 511 672 725,50	1 434 740 632,28
<i>за счет безвозмездных перечислений иным нефинансовым организациям (за исключением нефинансовых организаций государственного сектора) на продукцию</i>	2611	24А	4 398 745 533,67	3 425 362 134,30
<i>за счет безвозмездных перечислений некоммерческим организациям и физическим лицам – производителям товаров, работ и услуг на продукцию</i>	2612	24В	221 241 256,80	72 802 384,64
<i>за счет безвозмездных перечислений бюджетам</i>	2700	250	90 410 005 800,82	76 129 197 132,35
<i>в том числе:</i>				
<i>за счет перечислений другим бюджетам бюджетной системы Российской Федерации</i>	2701	251	90 410 005 800,82	76 129 197 132,35
<i>за счет перечислений наднациональным организациям и правительствам иностранных государств</i>	2702	252	-	-
<i>за счет перечислений международным организациям</i>	2703	253	-	-
<i>за счет социального обеспечения</i>	2800	260	55 070 977 483,23	57 848 207 102,14

Наименование показателя	Код строки	Код по КОСГУ	За отчетный период	За аналогичный период прошлого финансового года
1	2	3	4	5
<i>из них:</i>				
<i>за счет пенсий, пособий и выплат по пенсионному, социальному и медицинскому страхованию населения</i>	2801	261	114 960,00	-
<i>за счет пособий по социальной помощи населению в денежной форме</i>	2802	262	49 350 332 001,89	52 522 529 945,27
<i>за счет пособий по социальной помощи населению в натуральной форме</i>	2803	263	5 630 971 927,26	5 138 038 173,51
<i>за счет пенсий, пособий, выплачиваемых работодателями, нанимателями бывшими работникам</i>	2804	264	5 615 377,27	5 311 276,85
<i>за счет пособий по социальной помощи, выплачиваемых работодателями, нанимателями бывшими работникам в натуральной форме</i>	2805	265	897 406,85	410 592,68
<i>за счет социальных пособий и компенсаций персоналу в денежной форме</i>	2806	266	82 410 179,81	181 425 657,16
<i>за счет социальных компенсаций персоналу в натуральной форме</i>	2807	267	635 630,15	491 456,67
<i>за счет операций с активами</i>	2900	270	-	-
<i>из них:</i>				
<i>за счет чрезвычайных расходов по операциям с активами</i>	2901	273	-	-
<i>за счет безвозмездных перечислений капитального характера организациям</i>	3000	280	1 120 720 981,07	3 447 938 561,06
<i>в том числе:</i>				
<i>за счет безвозмездных перечислений капитального характера государственным (муниципальным) учреждениям</i>	3001	281	1 106 939 527,09	3 447 938 561,06
<i>за счет безвозмездных перечислений капитального характера финансовым организациям государственного сектора</i>	3002	282	-	-
<i>за счет безвозмездных перечислений капитального характера иным финансовым организациям (за исключением финансовых организаций государственного сектора)</i>	3003	283	-	-
<i>за счет безвозмездных перечислений капитального характера нефинансовым организациям государственного сектора</i>	3004	284	-	-
<i>за счет безвозмездных перечислений капитального характера иным нефинансовым организациям (за исключением нефинансовых организаций государственного сектора)</i>	3005	285	11 478 065,98	-
<i>за счет безвозмездных перечислений капитального характера некоммерческим организациям и физическим лицам – производителям товаров, работ и услуг</i>	3006	286	2 303 388,00	-
<i>за счет прочих расходов</i>	3100	290	767 270 600,65	2 112 448 774,18

Наименование показателя	Код строки	Код по КОСГУ	За отчетный период	За аналогичный период прошлого финансового года
1	2	3	4	5
<i>в том числе:</i>				
<i>за счет уплаты налогов, пошлин и сборов</i>	3101	291	100 662 807,07	77 546 455,91
<i>за счет уплаты штрафов за нарушение законодательства о налогах и сборах, законодательства о страховых взносах</i>	3102	292	1 459 987,99	76 792,98
<i>за счет уплаты штрафов за нарушение законодательства о закупках и нарушение условий контрактов (договоров)</i>	3103	293	9 332 495,72	428 972,76
<i>за счет уплаты штрафных санкций по долговым обязательствам</i>	3104	294	-	-
<i>за счет уплаты других экономических санкций</i>	3105	295	2 521 319,62	2 478 700,00
<i>за счет уплаты иных выплат текущего характера физическим лицам</i>	3106	296	178 865 192,34	1 203 985 931,82
<i>за счет уплаты иных выплат текущего характера организациям</i>	3107	297	474 138 160,66	826 904 619,71
<i>за счет уплаты иных выплат капитального характера физическим лицам</i>	3108	298	-	-
<i>за счет уплаты иных выплат капитального характера организациям</i>	3109	299	290 637,25	1 027 301,00
<i>за счет приобретения товаров и материальных запасов</i>	3110	340	2 066 696 827,16	2 307 094 328,92
<i>из них:</i>				
<i>лекарственных препаратов и материалов, применяемых в медицинских целях</i>	3111	341	1 149 616 896,98	583 101 079,87
<i>продуктов питания</i>	3112	342	267 460 509,98	294 187 887,10
<i>горюче-смазочных материалов</i>	3113	343	333 823 565,01	288 063 564,96
<i>строительных материалов</i>	3114	344	18 273 054,65	20 978 568,76
<i>мягкого инвентаря</i>	3115	345	55 439 276,45	577 600 419,77
<i>прочих оборотных запасов (материалов)</i>	3116	346	173 129 935,78	494 087 004,72
<i>материальных запасов однократного применения</i>	3117	349	68 953 588,31	49 075 803,74
Выбытия по инвестиционным операциям - всего	3200		15 150 828 255,79	14 270 769 536,70
<i>в том числе:</i>				
<i>на приобретение нефинансовых активов:</i>	3300		15 094 645 345,79	13 803 217 007,37
<i>из них:</i>				
<i>основных средств</i>	3310	310	14 520 355 720,65	13 035 669 095,18
<i>нематериальных активов</i>	3320	320	635 468,65	56 304,44
<i>непроизведенных активов</i>	3330	330	37 839 300,00	3 667 870,00
<i>материальных запасов</i>	3340	340	3 208 051,85	5 419 355,71
<i>из них:</i>				
<i>прочих запасов (материалов)</i>	3346	346	-	-
<i>материальных запасов для целей капитальных вложений</i>	3347	347	3 208 051,85	5 419 355,71
<i>на приобретение услуг, работ для целей капитальных вложений</i>	3390	228	532 606 804,64	758 404 382,04
<i>на приобретение финансовых активов:</i>	3400		56 182 910,00	467 552 529,33
<i>из них:</i>				
<i>ценных бумаг, кроме акций и иных финансовых инструментов</i>	3410	520	-	-
<i>акций и иных финансовых инструментов</i>	3420	530	9 733 100,00	225 440 842,26

Наименование показателя	Код строки	Код по КОСГУ	За отчетный период	За аналогичный период прошлого финансового года
1	2	3	4	5
по предоставленным займам	3430	540	46 449 810,00	242 111 687,07
из них:				
бюджетам бюджетной системы Российской Федерации	3431	541	46 449 810,00	242 111 687,07
государственным (муниципальным) автономным учреждениям	3432	542	-	-
финансовым и нефинансовым организациям государственного сектора	3433	543	-	-
иным нефинансовым организациям	3434	544	-	-
иным финансовым организациям	3435	545	-	-
некоммерческим организациям и физическим лицам – производителям товаров, работ, услуг	3436	546	-	-
физическим лицам	3437	547	-	-
наднациональным организациям и правительствам иностранных государств	3438	548	-	-
нерезидентам	3439	549	-	-
иных финансовых активов	3440	550	-	-
Выбытия по финансовым операциям - всего	3600		51 404 170 000,00	53 800 000 000,00
в том числе:				
на погашение государственного (муниципального) долга	3800	800	51 404 170 000,00	53 800 000 000,00
из них:				
по внутренним привлеченным займам	3810	810	51 404 170 000,00	53 800 000 000,00
по внешним привлеченным займам	3820	820	-	-
Иные выбытия - всего	3900		-	-
из них:				

3. ИЗМЕНЕНИЕ ОСТАТКОВ СРЕДСТВ

Наименование показателя	Код строки	Код по КОСГУ	За отчетный период	За аналогичный период прошлого финансового года
1	2	3	4	5
ИЗМЕНЕНИЕ ОСТАТКОВ СРЕДСТВ	4000		-2 472 453 067,99	4 134 789 393,61
По операциям с денежными средствами, не отраженных в поступлениях и выбытиях	4100		-87 034 436,15	-856 979 687,46
в том числе:				
по возврату дебиторской задолженности прошлых лет	4200		-108 739 560,67	-805 616 865,43
из них:				
по возврату дебиторской задолженности прошлых лет	4210		-224 372 363,37	-586 347 774,48
по возврату остатков трансфертов прошлых лет	4220		115 632 802,70	-219 269 090,95

Наименование показателя	Код строки	Код по КОСГУ	За отчетный период	За аналогичный период прошлого финансового года
1	2	3	4	5
по операциям с денежными обеспечениями	4300		-	-
из них:				
возврат средств, перечисленных в виде денежных обеспечений	4310		-	-
перечисление денежных обеспечений	4320		-	-
со средствами во временном распоряжении	4400		21 705 124,52	-51 362 822,03
из них:				
поступление денежных средств во временное распоряжение	4410	510	-717 960 288,18	-2 656 943 289,71
выбытие денежных средств во временном распоряжении	4420	610	739 665 412,70	2 605 580 467,68
по расчетам с филиалами и обособленными структурными подразделениями	4500		-	-
из них:				
увеличение расчетов	4510	510	-	-
уменьшение расчетов	4520	610	-	-
Изменение остатков средств при управлении остатками — всего	4600		1 387 000 000,00	-3 707 000 000,00
в том числе:				
поступление денежных средств на депозитные счета	4610	510	-	-
выбытие денежных средств с депозитных счетов	4620	610	-	-
поступление денежных средств при управлении остатками	4630	510	-39 550 000 000,00	-49 851 000 000,00
выбытие денежных средств при управлении остатками	4640	610	40 937 000 000,00	46 144 000 000,00
Изменение остатков средств — всего	5000		-1 172 487 504,14	-429 190 293,85
в том числе:				
за счет увеличения денежных средств	5010	510	-341 658 989 284,94	-338 118 138 064,34
за счет уменьшения денежных средств	5020	610	340 486 501 780,80	337 688 947 770,49
за счет курсовой разницы	5030	171	-	-

3.1. АНАЛИТИЧЕСКАЯ ИНФОРМАЦИЯ ПО УПРАВЛЕНИЮ ОСТАТКАМИ

Наименование показателя	Код строки	Код по КОСГУ	Код по БК	Сумма
1	2	3	4	5
Изменение остатков средств при управлении остатками, всего	8000	x	x	1 387 000 000,00
в том числе:				
поступление денежных средств при управлении остатками, всего	8100	510		-39 550 000 000,00
в том числе:				
Увеличение финансовых активов в собственности субъектов Российской Федерации за счет средств на казначейских счетах для осуществления и отражения операций с денежными средствами, поступающими во временное распоряжение получателей средств бюджета субъекта Российской Федерации, казначейских счетах для осуществления и отражения операций с денежными средствами бюджетных и автономных учреждений, единых счетов бюджетов государственных внебюджетных фондов, казначейских счетах для осуществления и отражения операций с денежными средствами юридических лиц, не являющихся участниками бюджетного процесса, бюджетными и автономными учреждениями	8100	510	81001061002020000550	-39 550 000 000,00

Наименование показателя	Код строки	Код по КОСГУ	Код по БК	Сумма
1	2	3	4	5
выбытие денежных средств при управлении остатками, всего	8200	610		40 937 000 000,00
в том числе :				
Увеличение финансовых активов в собственности субъектов Российской Федерации за счет средств на казначейских счетах для осуществления и отражения операций с денежными средствами, поступающими во временное распоряжение получателей средств бюджета субъекта Российской Федерации, казначейских счетах для осуществления и отражения операций с денежными средствами бюджетных и автономных учреждений, единых счетов бюджетов государственных внебюджетных фондов, казначейских счетов для осуществления и отражения операций с денежными средствами юридических лиц, не являющихся участниками бюджетного процесса, бюджетными и автономными учреждениями	8200	610	81001061002020000550	40 937 000 000,00

4. АНАЛИТИЧЕСКАЯ ИНФОРМАЦИЯ ПО ВЫБЫТИЯМ

Наименование показателя	Код строки	Код по КОСГУ	Код по БК раздела, подраздела, кода видов расхода	Сумма
1	2	3	4	5
Расходы, всего	9000	х	х	235 556 055 748,29
в том числе:				
Заработная плата	9000	211	0102 121	5 442 528,34
Прочие несоциальные выплаты персоналу в денежной форме	9000	212	0102 122	75 200,00
Начисления на выплаты по оплате труда	9000	213	0102 129	1 035 908,85
Транспортные услуги	9000	222	0102 244	6 007 144,70
Прочие работы, услуги	9000	226	0102 122	213 255,00
Заработная плата	9000	211	0103 121	268 156 778,44
Прочие несоциальные выплаты персоналу в денежной форме	9000	212	0103 122	4 395 046,48
Начисления на выплаты по оплате труда	9000	213	0103 129	73 174 412,95
Прочие несоциальные выплаты персоналу в натуральной форме	9000	214	0103 122	234 873,00
Услуги связи	9000	221	0103 242	824 657,10
Услуги связи	9000	221	0103 244	219 939,16
Транспортные услуги	9000	222	0103 244	8 644 966,16
Арендная плата за пользование имуществом (за исключением земельных участков и других обособленных природных объектов)	9000	224	0103 244	1 716 009,04
Работы, услуги по содержанию имущества	9000	225	0103 242	31 000,00
Работы, услуги по содержанию имущества	9000	225	0103 244	5 140 754,30
Прочие работы, услуги	9000	226	0103 122	6 694 512,27
Прочие работы, услуги	9000	226	0103 123	17 565 634,61
Прочие работы, услуги	9000	226	0103 242	8 165 873,41
Прочие работы, услуги	9000	226	0103 244	72 152 405,19
Страхование	9000	227	0103 244	754 737,63

Наименование показателя	Код строки	Код по КОСГУ	Код по БК раздела, подраздела, кода видов расхода	Сумма
1	2	3	4	5
Социальные пособия и компенсации персоналу в денежной форме	9000	266	0103 121	1 248 777,13
Социальные пособия и компенсации персоналу в денежной форме	9000	266	0103 122	1 144,98
Налоги, пошлины и сборы	9000	291	0103 852	190 300,00
Иные выплаты текущего характера физическим лицам	9000	296	0103 350	2 247 126,40
Увеличение стоимости основных средств	9000	310	0103 242	5 843 637,60
Увеличение стоимости основных средств	9000	310	0103 244	19 711 045,59
Увеличение стоимости нематериальных активов	9000	320	0103 242	635 468,65
Увеличение стоимости горюче-смазочных материалов	9000	343	0103 244	3 203 216,92
Увеличение стоимости прочих материальных запасов	9000	346	0103 242	2 149 387,34
Увеличение стоимости прочих материальных запасов	9000	346	0103 244	2 591 297,99
Увеличение стоимости прочих материальных запасов однократного применения	9000	349	0103 244	5 383 994,03
Заработная плата	9000	211	0104 121	425 290 095,10
Прочие несоциальные выплаты персоналу в денежной форме	9000	212	0104 122	494 450,00
Начисления на выплаты по оплате труда	9000	213	0104 129	117 881 401,78
Прочие несоциальные выплаты персоналу в натуральной форме	9000	214	0104 122	392 666,67
Транспортные услуги	9000	222	0104 244	8 808 201,30
Прочие работы, услуги	9000	226	0104 122	3 082 310,03
Прочие работы, услуги	9000	226	0104 244	1 726 548,82
Пенсии, пособия, выплачиваемые работодателями, нанимателями бывшим работникам	9000	264	0104 321	80 963,90
Социальные пособия и компенсации персоналу в денежной форме	9000	266	0104 121	2 188 962,90
Социальные пособия и компенсации персоналу в денежной форме	9000	266	0104 122	6 600,00
Иные выплаты текущего характера физическим лицам	9000	296	0104 831	9 000,00
Заработная плата	9000	211	0105 111	95 992 229,16
Заработная плата	9000	211	0105 121	344 275 300,00
Прочие несоциальные выплаты персоналу в денежной форме	9000	212	0105 112	15 600,00
Прочие несоциальные выплаты персоналу в денежной форме	9000	212	0105 122	102 200,00
Начисления на выплаты по оплате труда	9000	213	0105 119	29 000 400,00
Начисления на выплаты по оплате труда	9000	213	0105 129	102 314 300,00
Прочие несоциальные выплаты персоналу в натуральной форме	9000	214	0105 112	595 735,63
Прочие несоциальные выплаты персоналу в натуральной форме	9000	214	0105 122	1 804 298,54
Услуги связи	9000	221	0105 242	7 924 199,99
Услуги связи	9000	221	0105 244	111 681 899,51
Транспортные услуги	9000	222	0105 244	300 000,00
Коммунальные услуги	9000	223	0105 244	4 322 000,00
Коммунальные услуги	9000	223	0105 247	9 006 700,00
Арендная плата за пользование имуществом (за исключением земельных участков и других обособленных природных объектов)	9000	224	0105 242	6 168,36
Арендная плата за пользование имуществом (за исключением земельных участков и других обособленных природных объектов)	9000	224	0105 244	52 898 614,10

Наименование показателя	Код строки	Код по КОСГУ	Код по БК раздела, подраздела, кода видов расхода	Сумма
1	2	3	4	5
Работы, услуги по содержанию имущества	9000	225	0105 242	1 541 780,98
Работы, услуги по содержанию имущества	9000	225	0105 244	7 123 861,12
Прочие работы, услуги	9000	226	0105 112	175 200,00
Прочие работы, услуги	9000	226	0105 122	1 245 300,00
Прочие работы, услуги	9000	226	0105 242	34 029 254,14
Прочие работы, услуги	9000	226	0105 244	7 814 501,67
Страхование	9000	227	0105 244	61 049,73
Перечисления другим бюджетам бюджетной системы Российской Федерации	9000	251	0105 530	981 300,00
Пенсии, пособия, выплачиваемые работодателями, нанимателями бывшим работникам	9000	264	0105 321	5 082,24
Социальные пособия и компенсации персоналу в денежной форме	9000	266	0105 111	297 940,37
Социальные пособия и компенсации персоналу в денежной форме	9000	266	0105 112	6 068,74
Социальные пособия и компенсации персоналу в денежной форме	9000	266	0105 121	1 029 000,00
Социальные пособия и компенсации персоналу в денежной форме	9000	266	0105 122	15 362,47
Социальные пособия и компенсации персоналу в денежной форме	9000	266	0105 129	52 142,91
Налоги, пошлины и сборы	9000	291	0105 851	3 235 200,00
Налоги, пошлины и сборы	9000	291	0105 852	12 266,00
Иные выплаты текущего характера организациям	9000	297	0105 831	19 900,00
Увеличение стоимости основных средств	9000	310	0105 242	1 710 500,00
Увеличение стоимости основных средств	9000	310	0105 244	7 601 208,13
Увеличение стоимости основных средств	9000	310	0105 412	44 800 000,00
Увеличение стоимости произведенных активов	9000	330	0105 412	10 700 000,00
Увеличение стоимости горюче-смазочных материалов	9000	343	0105 244	1 229 059,10
Увеличение стоимости строительных материалов	9000	344	0105 244	175 600,00
Увеличение стоимости мягкого инвентаря	9000	345	0105 244	143 900,00
Увеличение стоимости прочих материальных запасов	9000	346	0105 242	10 175 400,00
Увеличение стоимости прочих материальных запасов	9000	346	0105 244	13 104 500,00
Увеличение стоимости прочих материальных запасов однократного применения	9000	349	0105 244	3 564 540,00
Заработная плата	9000	211	0106 121	287 616 156,73
Прочие несоциальные выплаты персоналу в денежной форме	9000	212	0106 122	173 600,00
Начисления на выплаты по оплате труда	9000	213	0106 129	83 395 007,84
Прочие несоциальные выплаты персоналу в натуральной форме	9000	214	0106 122	121 907,00
Услуги связи	9000	221	0106 242	964 627,50
Услуги связи	9000	221	0106 244	246 402,94
Коммунальные услуги	9000	223	0106 244	64 528,76
Работы, услуги по содержанию имущества	9000	225	0106 242	300 250,00
Работы, услуги по содержанию имущества	9000	225	0106 244	1 241 542,00
Прочие работы, услуги	9000	226	0106 122	2 361 906,54
Прочие работы, услуги	9000	226	0106 242	6 848 489,43

Наименование показателя	Код строки	Код по КОСГУ	Код по БК раздела, подраздела, кода видов расхода	Сумма
1	2	3	4	5
Прочие работы, услуги	9000	226	0106 244	1 190 879,08
Прочие работы, услуги	9000	226	0106 246	22 642 424,64
Страхование	9000	227	0106 244	33 570,06
Социальные пособия и компенсации персоналу в денежной форме	9000	266	0106 121	2 744 430,93
Социальные пособия и компенсации персоналу в денежной форме	9000	266	0106 122	7 976,65
Налоги, пошлины и сборы	9000	291	0106 851	9 603,00
Налоги, пошлины и сборы	9000	291	0106 852	13 929,00
Иные выплаты текущего характера организациям	9000	297	0106 853	50 000,00
Увеличение стоимости основных средств	9000	310	0106 242	14 520 786,45
Увеличение стоимости основных средств	9000	310	0106 244	824 293,24
Увеличение стоимости горюче-смазочных материалов	9000	343	0106 244	303 483,18
Увеличение стоимости прочих материальных запасов	9000	346	0106 242	2 149 543,20
Увеличение стоимости прочих материальных запасов	9000	346	0106 244	1 054 247,68
Увеличение стоимости прочих материальных запасов однократного применения	9000	349	0106 244	154 742,66
Заработная плата	9000	211	0107 121	138 862 854,99
Прочие несоциальные выплаты персоналу в денежной форме	9000	212	0107 122	68 050,00
Начисления на выплаты по оплате труда	9000	213	0107 129	39 052 026,31
Прочие несоциальные выплаты персоналу в натуральной форме	9000	214	0107 122	767 806,60
Услуги связи	9000	221	0107 242	62 500,00
Услуги связи	9000	221	0107 244	224 943,40
Коммунальные услуги	9000	223	0107 244	70 922,70
Работы, услуги по содержанию имущества	9000	225	0107 242	36 210,00
Работы, услуги по содержанию имущества	9000	225	0107 244	131 691,92
Прочие работы, услуги	9000	226	0107 122	881 154,20
Прочие работы, услуги	9000	226	0107 242	1 021 268,00
Прочие работы, услуги	9000	226	0107 244	268 820,32
Социальные пособия и компенсации персоналу в денежной форме	9000	266	0107 121	420 149,34
Социальные пособия и компенсации персоналу в денежной форме	9000	266	0107 122	720,00
Иные выплаты текущего характера организациям	9000	297	0107 880	13 211 999,80
Увеличение стоимости основных средств	9000	310	0107 242	303 959,26
Увеличение стоимости основных средств	9000	310	0107 244	181 400,44
Увеличение стоимости прочих материальных запасов	9000	346	0107 242	72 848,00
Увеличение стоимости прочих материальных запасов	9000	346	0107 244	707 260,57
Увеличение стоимости прочих материальных запасов однократного применения	9000	349	0107 244	438 203,50
Заработная плата	9000	211	0113 111	307 971 510,53
Заработная плата	9000	211	0113 121	651 713 350,44
Прочие несоциальные выплаты персоналу в денежной форме	9000	212	0113 112	75 800,00
Прочие несоциальные выплаты персоналу в денежной форме	9000	212	0113 122	444 800,00
Начисления на выплаты по оплате труда	9000	213	0113 119	91 536 350,35

Наименование показателя	Код строки	Код по КОСГУ	Код по БК раздела, подраздела, кода видов расхода	Сумма
1	2	3	4	5
Начисления на выплаты по оплате труда	9000	213	0113 129	193 007 537,95
Прочие несоциальные выплаты персоналу в натуральной форме	9000	214	0113 112	121 121,10
Прочие несоциальные выплаты персоналу в натуральной форме	9000	214	0113 122	939 947,03
Услуги связи	9000	221	0113 242	49 311 536,88
Услуги связи	9000	221	0113 244	6 195 698,98
Транспортные услуги	9000	222	0113 112	65 577,30
Транспортные услуги	9000	222	0113 113	25 329,00
Транспортные услуги	9000	222	0113 244	4 657 107,93
Коммунальные услуги	9000	223	0113 244	8 884 906,32
Коммунальные услуги	9000	223	0113 247	47 481 275,74
Арендная плата за пользование имуществом (за исключением земельных участков и других обособленных природных объектов)	9000	224	0113 242	16 915,25
Арендная плата за пользование имуществом (за исключением земельных участков и других обособленных природных объектов)	9000	224	0113 244	23 487 695,85
Работы, услуги по содержанию имущества	9000	225	0113 242	6 413 981,95
Работы, услуги по содержанию имущества	9000	225	0113 243	1 408 331,51
Работы, услуги по содержанию имущества	9000	225	0113 244	54 069 688,25
Прочие работы, услуги	9000	226	0113 112	1 515 839,80
Прочие работы, услуги	9000	226	0113 122	6 192 135,65
Прочие работы, услуги	9000	226	0113 242	28 728 829,61
Прочие работы, услуги	9000	226	0113 243	4 370 186,00
Прочие работы, услуги	9000	226	0113 244	80 649 060,74
Прочие работы, услуги	9000	226	0113 246	833 000,00
Страхование	9000	227	0113 244	1 559 540,65
Услуги, работы для целей капитальных вложений	9000	228	0113 244	8 587,20
Услуги, работы для целей капитальных вложений	9000	228	0113 414	1 016 313,55
Безвозмездные перечисления государственным (муниципальным) бюджетным и автономным учреждениям	9000	241	0113 621	958 225 800,00
Безвозмездные перечисления государственным (муниципальным) бюджетным и автономным учреждениям	9000	241	0113 622	5 000 000,00
Безвозмездные перечисления некоммерческим организациям и физическим лицам - производителям товаров, работ и услуг на производство	9000	246	0113 631	3 841 040,00
Безвозмездные перечисления некоммерческим организациям и физическим лицам - производителям товаров, работ и услуг на производство	9000	246	0113 633	64 800 000,00
Перечисления другим бюджетам бюджетной системы Российской Федерации	9000	251	0113 530	234 873 411,69
Пенсии, пособия, выплачиваемые работодателями, нанимателями бывшим работникам	9000	264	0113 321	387 731,36
Пособия по социальной помощи, выплачиваемые работодателями, нанимателями бывшим работникам в натуральной форме	9000	265	0113 119	7 709,98
Социальные пособия и компенсации персоналу в денежной форме	9000	266	0113 111	1 837 137,49
Социальные пособия и компенсации персоналу в денежной форме	9000	266	0113 112	4 764,38

Наименование показателя	Код строки	Код по КОСГУ	Код по БК раздела, подраздела, кода видов расхода	Сумма
1	2	3	4	5
Социальные пособия и компенсации персоналу в денежной форме	9000	266	0113 119	113 062,90
Социальные пособия и компенсации персоналу в денежной форме	9000	266	0113 121	15 630 621,17
Социальные пособия и компенсации персоналу в денежной форме	9000	266	0113 122	9 747,58
Налоги, пошлины и сборы	9000	291	0113 851	11 720 593,00
Налоги, пошлины и сборы	9000	291	0113 852	2 108 112,00
Иные выплаты текущего характера физическим лицам	9000	296	0113 113	24 580,40
Иные выплаты текущего характера физическим лицам	9000	296	0113 350	8 044 000,00
Иные выплаты текущего характера физическим лицам	9000	296	0113 360	3 680 000,00
Иные выплаты текущего характера физическим лицам	9000	296	0113 831	6 213 884,67
Иные выплаты текущего характера организациям	9000	297	0113 831	436 015 591,92
Иные выплаты текущего характера организациям	9000	297	0113 853	21 579 373,97
Увеличение стоимости основных средств	9000	310	0113 242	16 159 181,16
Увеличение стоимости основных средств	9000	310	0113 244	10 948 358,89
Увеличение стоимости лекарственных препаратов и материалов, применяемых в медицинских целях	9000	341	0113 244	29 777,70
Увеличение стоимости продуктов питания	9000	342	0113 244	20 000,00
Увеличение стоимости горюче-смазочных материалов	9000	343	0113 244	28 259 238,85
Увеличение стоимости строительных материалов	9000	344	0113 244	3 320 439,51
Увеличение стоимости мягкого инвентаря	9000	345	0113 244	606 137,96
Увеличение стоимости прочих материальных запасов	9000	346	0113 242	5 543 826,87
Увеличение стоимости прочих материальных запасов	9000	346	0113 244	15 842 813,70
Увеличение стоимости прочих материальных запасов однократного применения	9000	349	0113 244	12 751 449,98
Перечисления другим бюджетам бюджетной системы Российской Федерации	9000	251	0203 530	88 041 016,11
Заработная плата	9000	211	0204 111	27 094 700,00
Прочие несоциальные выплаты персоналу в денежной форме	9000	212	0204 112	8 400,00
Начисления на выплаты по оплате труда	9000	213	0204 119	8 208 204,31
Прочие несоциальные выплаты персоналу в натуральной форме	9000	214	0204 112	19 800,00
Услуги связи	9000	221	0204 242	201 629,62
Услуги связи	9000	221	0204 244	92 185,40
Транспортные услуги	9000	222	0204 244	504 240,00
Коммунальные услуги	9000	223	0204 244	105 267,93
Коммунальные услуги	9000	223	0204 247	5 463 378,07
Работы, услуги по содержанию имущества	9000	225	0204 242	31 200,00
Работы, услуги по содержанию имущества	9000	225	0204 244	2 851 067,38
Прочие работы, услуги	9000	226	0204 112	29 674,30
Прочие работы, услуги	9000	226	0204 242	10 046 377,12
Прочие работы, услуги	9000	226	0204 244	25 550 319,12
Страхование	9000	227	0204 244	3 808,43
Услуги, работы для целей капитальных вложений	9000	228	0204 414	1 148 280,00

Наименование показателя	Код строки	Код по КОСГУ	Код по БК раздела, подраздела, кода видов расхода	Сумма
1	2	3	4	5
Социальные пособия и компенсации персоналу в денежной форме	9000	266	0204 111	109 271,79
Налоги, пошлины и сборы	9000	291	0204 851	4 290 479,00
Налоги, пошлины и сборы	9000	291	0204 852	7 403,00
Увеличение стоимости основных средств	9000	310	0204 242	1 189 831,62
Увеличение стоимости основных средств	9000	310	0204 244	747 512,00
Увеличение стоимости основных средств	9000	310	0204 414	6 865 232,40
Увеличение стоимости лекарственных препаратов и материалов, применяемых в медицинских целях	9000	341	0204 244	389 256,00
Увеличение стоимости продуктов питания	9000	342	0204 244	380 702,92
Увеличение стоимости горюче-смазочных материалов	9000	343	0204 244	1 007 064,47
Увеличение стоимости строительных материалов	9000	344	0204 244	315 862,08
Увеличение стоимости мягкого инвентаря	9000	345	0204 244	118 920,68
Увеличение стоимости прочих материальных запасов	9000	346	0204 242	66 538,00
Увеличение стоимости прочих материальных запасов	9000	346	0204 244	256 657,39
Услуги связи	9000	221	0309 242	5 880 787,68
Работы, услуги по содержанию имущества	9000	225	0309 244	8 395 342,53
Прочие работы, услуги	9000	226	0309 244	624 639,01
Заработная плата	9000	211	0310 111	86 831 000,00
Прочие несоциальные выплаты персоналу в денежной форме	9000	212	0310 112	16 200,00
Начисления на выплаты по оплате труда	9000	213	0310 119	26 428 509,90
Прочие несоциальные выплаты персоналу в натуральной форме	9000	214	0310 112	21 977,30
Услуги связи	9000	221	0310 242	1 089 663,67
Услуги связи	9000	221	0310 244	58 938,30
Транспортные услуги	9000	222	0310 244	28 233,60
Коммунальные услуги	9000	223	0310 244	602 835,84
Коммунальные услуги	9000	223	0310 247	3 481 300,00
Работы, услуги по содержанию имущества	9000	225	0310 242	8 000,00
Работы, услуги по содержанию имущества	9000	225	0310 244	1 596 237,90
Прочие работы, услуги	9000	226	0310 112	236 643,49
Прочие работы, услуги	9000	226	0310 242	483 519,00
Прочие работы, услуги	9000	226	0310 244	29 800 351,49
Страхование	9000	227	0310 244	169 871,72
Безвозмездные перечисления государственным (муниципальным) бюджетным и автономным учреждениям	9000	241	0310 611	1 078 900 973,93
Безвозмездные перечисления государственным (муниципальным) бюджетным и автономным учреждениям	9000	241	0310 612	26 395 552,41
Социальные пособия и компенсации персоналу в денежной форме	9000	266	0310 111	307 400,00
Социальные пособия и компенсации персоналу в денежной форме	9000	266	0310 112	600,00
Безвозмездные перечисления капитального характера государственным (муниципальным) бюджетным и автономным учреждениям	9000	281	0310 612	41 785 318,98
Налоги, пошлины и сборы	9000	291	0310 851	990 700,00

Наименование показателя	Код строки	Код по КОСГУ	Код по БК раздела, подраздела, кода видов расхода	Сумма
1	2	3	4	5
Налоги, пошлины и сборы	9000	291	0310 852	149 600,00
Увеличение стоимости основных средств	9000	310	0310 232	164 000,00
Увеличение стоимости основных средств	9000	310	0310 242	1 710 426,64
Увеличение стоимости основных средств	9000	310	0310 244	956 199,98
Увеличение стоимости лекарственных препаратов и материалов, применяемых в медицинских целях	9000	341	0310 244	4 620,00
Увеличение стоимости горюче-смазочных материалов	9000	343	0310 244	987 803,47
Увеличение стоимости мягкого инвентаря	9000	345	0310 232	10 140 665,30
Увеличение стоимости мягкого инвентаря	9000	345	0310 244	264 599,99
Увеличение стоимости прочих материальных запасов	9000	346	0310 232	179 500,00
Увеличение стоимости прочих материальных запасов	9000	346	0310 242	247 394,64
Увеличение стоимости прочих материальных запасов	9000	346	0310 244	688 680,04
Пособия по социальной помощи населению в денежной форме	9000	262	0311 321	5 250,00
Иные выплаты текущего характера физическим лицам	9000	296	0311 321	1 988 066,00
Увеличение стоимости прочих материальных запасов	9000	346	0311 244	461 900,00
Заработная плата	9000	211	0314 111	81 055 798,51
Прочие несоциальные выплаты персоналу в денежной форме	9000	212	0314 112	18 600,00
Начисления на выплаты по оплате труда	9000	213	0314 119	24 366 408,58
Услуги связи	9000	221	0314 242	60 047 188,08
Услуги связи	9000	221	0314 244	73 165 599,11
Коммунальные услуги	9000	223	0314 244	1 207 553,01
Коммунальные услуги	9000	223	0314 247	2 053 677,80
Арендная плата за пользование имуществом (за исключением земельных участков и других обособленных природных объектов)	9000	224	0314 244	3 950 850,54
Работы, услуги по содержанию имущества	9000	225	0314 242	1 879 790,00
Работы, услуги по содержанию имущества	9000	225	0314 244	5 517 951,07
Прочие работы, услуги	9000	226	0314 112	603 752,95
Прочие работы, услуги	9000	226	0314 242	43 607 408,28
Прочие работы, услуги	9000	226	0314 244	942 763,31
Страхование	9000	227	0314 244	47 141,94
Социальные пособия и компенсации персоналу в денежной форме	9000	266	0314 111	350 727,89
Социальные пособия и компенсации персоналу в денежной форме	9000	266	0314 119	29 723,79
Налоги, пошлины и сборы	9000	291	0314 852	23 745,00
Иные выплаты текущего характера физическим лицам	9000	296	0314 360	772 875,00
Увеличение стоимости основных средств	9000	310	0314 242	5 687 695,07
Увеличение стоимости основных средств	9000	310	0314 244	3 207 382,86
Увеличение стоимости горюче-смазочных материалов	9000	343	0314 244	425 494,11
Увеличение стоимости мягкого инвентаря	9000	345	0314 244	79 359,42
Увеличение стоимости прочих материальных запасов	9000	346	0314 242	2 288 266,19
Увеличение стоимости прочих материальных запасов	9000	346	0314 244	1 456 756,21
Заработная плата	9000	211	0401 111	352 257 928,35

Наименование показателя	Код строки	Код по КОСГУ	Код по БК раздела, подраздела, кода видов расхода	Сумма
1	2	3	4	5
Заработная плата	9000	211	0401 121	390 071 145,79
Прочие несоциальные выплаты персоналу в денежной форме	9000	212	0401 112	11 200,00
Прочие несоциальные выплаты персоналу в денежной форме	9000	212	0401 122	302 800,00
Начисления на выплаты по оплате труда	9000	213	0401 119	106 492 700,00
Начисления на выплаты по оплате труда	9000	213	0401 129	113 428 713,62
Прочие несоциальные выплаты персоналу в натуральной форме	9000	214	0401 112	3 788 200,00
Услуги связи	9000	221	0401 242	5 778 501,78
Услуги связи	9000	221	0401 244	1 718 084,48
Транспортные услуги	9000	222	0401 244	1 314 301,80
Коммунальные услуги	9000	223	0401 244	654 005,83
Коммунальные услуги	9000	223	0401 247	12 607 105,96
Арендная плата за пользование имуществом (за исключением земельных участков и других обособленных природных объектов)	9000	224	0401 244	7 495 931,87
Работы, услуги по содержанию имущества	9000	225	0401 242	1 673 000,00
Работы, услуги по содержанию имущества	9000	225	0401 243	37 182 445,40
Работы, услуги по содержанию имущества	9000	225	0401 244	5 407 345,70
Прочие работы, услуги	9000	226	0401 112	416 033,04
Прочие работы, услуги	9000	226	0401 122	3 206 980,71
Прочие работы, услуги	9000	226	0401 242	15 416 071,99
Прочие работы, услуги	9000	226	0401 243	1 156 124,92
Прочие работы, услуги	9000	226	0401 244	36 728 641,77
Прочие работы, услуги	9000	226	0401 246	596 500,00
Страхование	9000	227	0401 244	217 088,11
Безвозмездные перечисления государственным (муниципальным) бюджетным и автономным учреждениям	9000	241	0401 621	17 738 300,00
Безвозмездные перечисления нефинансовым организациям государственного сектора на производство	9000	244	0401 811	156 400,00
Безвозмездные перечисления иным нефинансовым организациям (за исключением нефинансовых организаций государственного сектора) на производство	9000	245	0401 811	27 540 900,00
Безвозмездные перечисления некоммерческим организациям и физическим лицам - производителям товаров, работ и услуг на производство	9000	246	0401 631	526 700,00
Безвозмездные перечисления некоммерческим организациям и физическим лицам - производителям товаров, работ и услуг на производство	9000	246	0401 811	868 200,00
Перечисления другим бюджетам бюджетной системы Российской Федерации	9000	251	0401 530	16 999 073,71
Пособия по социальной помощи населению в натуральной форме	9000	263	0401 321	1 493 700,00
Пособия по социальной помощи населению в натуральной форме	9000	263	0401 323	3 116 967,55
Пенсии, пособия, выплачиваемые работодателями, нанимателями бывшим работникам	9000	264	0401 321	2 686,44
Пособия по социальной помощи, выплачиваемые работодателями, нанимателями бывшим работникам в натуральной форме	9000	265	0401 321	61 400,00

Наименование показателя	Код строки	Код по КОСГУ	Код по БК раздела, подраздела, кода видов расхода	Сумма
1	2	3	4	5
Социальные пособия и компенсации персоналу в денежной форме	9000	266	0401 111	1 643 971,65
Социальные пособия и компенсации персоналу в денежной форме	9000	266	0401 112	15 466,96
Социальные пособия и компенсации персоналу в денежной форме	9000	266	0401 121	7 996 573,93
Социальные пособия и компенсации персоналу в денежной форме	9000	266	0401 122	2 902,80
Социальные пособия и компенсации персоналу в денежной форме	9000	266	0401 129	113 528,01
Налоги, пошлины и сборы	9000	291	0401 851	2 509 768,19
Налоги, пошлины и сборы	9000	291	0401 852	108 406,62
Штрафы за нарушение законодательства о налогах и сборах, законодательства о страховых взносах	9000	292	0401 853	69,58
Иные выплаты текущего характера физическим лицам	9000	296	0401 321	39 214 305,90
Иные выплаты текущего характера физическим лицам	9000	296	0401 360	4 585 000,00
Иные выплаты текущего характера физическим лицам	9000	296	0401 831	73 087,40
Иные выплаты текущего характера физическим лицам	9000	296	0401 853	130,42
Увеличение стоимости основных средств	9000	310	0401 242	11 667 045,57
Увеличение стоимости основных средств	9000	310	0401 244	6 566 210,90
Увеличение стоимости горюче-смазочных материалов	9000	343	0401 244	3 672 203,70
Увеличение стоимости мягкого инвентаря	9000	345	0401 244	68 885,00
Увеличение стоимости прочих материальных запасов	9000	346	0401 242	1 956 766,61
Увеличение стоимости прочих материальных запасов	9000	346	0401 244	7 383 025,82
Увеличение стоимости материальных запасов для целей капитальных вложений	9000	347	0401 242	999 498,00
Увеличение стоимости прочих материальных запасов однократного применения	9000	349	0401 244	56 748,70
Заработная плата	9000	211	0405 111	3 161 816,70
Заработная плата	9000	211	0405 121	193 859 477,46
Прочие несоциальные выплаты персоналу в денежной форме	9000	212	0405 122	132 623,11
Начисления на выплаты по оплате труда	9000	213	0405 119	956 782,83
Начисления на выплаты по оплате труда	9000	213	0405 129	58 988 473,11
Услуги связи	9000	221	0405 242	1 203 702,76
Услуги связи	9000	221	0405 244	223 667,20
Транспортные услуги	9000	222	0405 244	619 846,90
Коммунальные услуги	9000	223	0405 244	200 772,45
Коммунальные услуги	9000	223	0405 247	379 352,43
Арендная плата за пользование имуществом (за исключением земельных участков и других обособленных природных объектов)	9000	224	0405 244	3 524 839,86
Работы, услуги по содержанию имущества	9000	225	0405 242	1 295 537,00
Работы, услуги по содержанию имущества	9000	225	0405 244	972 608,31
Прочие работы, услуги	9000	226	0405 122	1 087 813,79
Прочие работы, услуги	9000	226	0405 241	790 224,07
Прочие работы, услуги	9000	226	0405 242	4 955 991,68
Прочие работы, услуги	9000	226	0405 244	8 481 740,81

Наименование показателя	Код строки	Код по КОСГУ	Код по БК раздела, подраздела, кода видов расхода	Сумма
1	2	3	4	5
Страхование	9000	227	0405 244	182 178,73
Безвозмездные перечисления государственным (муниципальным) бюджетным и автономным учреждениям	9000	241	0405 611	390 930 928,41
Безвозмездные перечисления государственным (муниципальным) бюджетным и автономным учреждениям	9000	241	0405 612	24 638 723,07
Безвозмездные перечисления государственным (муниципальным) бюджетным и автономным учреждениям	9000	241	0405 613	8 500 000,00
Безвозмездные перечисления некоммерческим организациям государственного сектора на производство	9000	244	0405 811	18 238 193,57
Безвозмездные перечисления некоммерческим организациям государственного сектора на производство	9000	244	0405 813	4 234 380,00
Безвозмездные перечисления иным некоммерческим организациям (за исключением некоммерческих организаций государственного сектора) на производство	9000	245	0405 811	1 513 749 090,20
Безвозмездные перечисления иным некоммерческим организациям (за исключением некоммерческих организаций государственного сектора) на производство	9000	245	0405 813	280 823 926,43
Безвозмездные перечисления некоммерческим организациям и физическим лицам - производителям товаров, работ и услуг на производство	9000	246	0405 631	298 970 614,68
Безвозмездные перечисления некоммерческим организациям и физическим лицам - производителям товаров, работ и услуг на производство	9000	246	0405 632	57 794 170,00
Безвозмездные перечисления некоммерческим организациям и физическим лицам - производителям товаров, работ и услуг на производство	9000	246	0405 633	43 152 660,00
Безвозмездные перечисления некоммерческим организациям и физическим лицам - производителям товаров, работ и услуг на производство	9000	246	0405 811	974 598 191,74
Безвозмездные перечисления некоммерческим организациям и физическим лицам - производителям товаров, работ и услуг на производство	9000	246	0405 812	85 716 000,00
Безвозмездные перечисления некоммерческим организациям и физическим лицам - производителям товаров, работ и услуг на производство	9000	246	0405 813	272 748 657,12
Социальные пособия и компенсации персоналу в денежной форме	9000	266	0405 111	17 246,94
Социальные пособия и компенсации персоналу в денежной форме	9000	266	0405 121	3 268 188,10
Социальные пособия и компенсации персоналу в денежной форме	9000	266	0405 129	10 682,22
Налоги, пошлины и сборы	9000	291	0405 852	47 000,00
Иные выплаты текущего характера физическим лицам	9000	296	0405 831	32 000,00
Увеличение стоимости основных средств	9000	310	0405 242	1 675 125,72
Увеличение стоимости основных средств	9000	310	0405 244	2 201 878,26
Увеличение стоимости горюче-смазочных материалов	9000	343	0405 244	2 434 967,83
Увеличение стоимости строительных материалов	9000	344	0405 244	7 409,00
Увеличение стоимости мягкого инвентаря	9000	345	0405 244	196 601,80
Увеличение стоимости прочих материальных запасов	9000	346	0405 242	2 300 041,02
Увеличение стоимости прочих материальных запасов	9000	346	0405 244	845 629,13

Наименование показателя	Код строки	Код по КОСГУ	Код по БК раздела, подраздела, кода видов расхода	Сумма
1	2	3	4	5
Увеличение стоимости материальных запасов для целей капитальных вложений	9000	347	0405 242	1 320 963,00
Увеличение стоимости прочих материальных запасов однократного применения	9000	349	0405 244	8 344 506,81
Прочие работы, услуги	9000	226	0406 244	253 584 806,86
Страхование	9000	227	0406 244	118 320,00
Услуги, работы для целей капитальных вложений	9000	228	0406 414	69 896 862,74
Перечисления другим бюджетам бюджетной системы Российской Федерации	9000	251	0406 521	122 755,89
Перечисления другим бюджетам бюджетной системы Российской Федерации	9000	251	0406 522	178 014 817,43
Увеличение стоимости основных средств	9000	310	0406 414	4 034 864 001,31
Зарботная плата	9000	211	0407 121	915 431 662,91
Прочие не социальные выплаты персоналу в денежной форме	9000	212	0407 122	480 700,00
Начисления на выплаты по оплате труда	9000	213	0407 129	271 156 929,50
Прочие не социальные выплаты персоналу в натуральной форме	9000	214	0407 122	4 076 105,82
Услуги связи	9000	221	0407 242	5 622 690,40
Услуги связи	9000	221	0407 244	2 865 615,66
Транспортные услуги	9000	222	0407 122	23 983,10
Транспортные услуги	9000	222	0407 244	107 269,08
Коммунальные услуги	9000	223	0407 244	1 422 135,29
Коммунальные услуги	9000	223	0407 247	11 876 124,70
Арендная плата за пользование имуществом (за исключением земельных участков и других обособленных природных объектов)	9000	224	0407 244	6 327,96
Работы, услуги по содержанию имущества	9000	225	0407 242	830 818,81
Работы, услуги по содержанию имущества	9000	225	0407 244	7 556 203,80
Прочие работы, услуги	9000	226	0407 122	4 289 970,62
Прочие работы, услуги	9000	226	0407 242	4 545 065,06
Прочие работы, услуги	9000	226	0407 244	57 855 233,90
Прочие работы, услуги	9000	226	0407 246	192 000,00
Страхование	9000	227	0407 244	1 134 312,86
Безвозмездные перечисления государственным (муниципальным) бюджетным и автономным учреждениям	9000	241	0407 621	1 932 541 072,94
Пенсии, пособия, выплачиваемые работодателями, нанимателями бывшим работникам	9000	264	0407 321	186 860,45
Пособия по социальной помощи, выплачиваемые работодателями, нанимателями бывшим работникам в натуральной форме	9000	265	0407 321	84 097,69
Социальные пособия и компенсации персоналу в денежной форме	9000	266	0407 121	3 808 221,33
Социальные пособия и компенсации персоналу в денежной форме	9000	266	0407 122	745,00
Социальные компенсации персоналу в натуральной форме	9000	267	0407 122	47 600,00
Безвозмездные перечисления капитального характера государственным (муниципальным) бюджетным и автономным учреждениям	9000	281	0407 622	296 494 900,00
Налоги, пошлины и сборы	9000	291	0407 851	456 459,26

Наименование показателя	Код строки	Код по КОСГУ	Код по БК раздела, подраздела, кода видов расхода	Сумма
1	2	3	4	5
Налоги, пошлины и сборы	9000	291	0407 852	674 089,00
Другие экономические санкции	9000	295	0407 853	330 000,00
Иные выплаты текущего характера физическим лицам	9000	296	0407 831	41 650,00
Иные выплаты текущего характера организациям	9000	297	0407 831	340 573,86
Увеличение стоимости основных средств	9000	310	0407 242	3 718 636,34
Увеличение стоимости основных средств	9000	310	0407 244	10 539 812,70
Увеличение стоимости лекарственных препаратов и материалов, применяемых в медицинских целях	9000	341	0407 244	5 201,00
Увеличение стоимости горюче-смазочных материалов	9000	343	0407 244	32 275 412,48
Увеличение стоимости строительных материалов	9000	344	0407 244	402 153,19
Увеличение стоимости мягкого инвентаря	9000	345	0407 244	5 053 127,15
Увеличение стоимости прочих материальных запасов	9000	346	0407 242	1 715 212,75
Увеличение стоимости прочих материальных запасов	9000	346	0407 244	12 644 530,28
Увеличение стоимости прочих материальных запасов однократного применения	9000	349	0407 244	21 320,00
Заработная плата	9000	211	0408 111	6 924 594,90
Заработная плата	9000	211	0408 121	34 380 888,15
Прочие несоциальные выплаты персоналу в денежной форме	9000	212	0408 112	2 400,00
Прочие несоциальные выплаты персоналу в денежной форме	9000	212	0408 122	19 300,00
Начисления на выплаты по оплате труда	9000	213	0408 119	2 093 797,00
Начисления на выплаты по оплате труда	9000	213	0408 129	9 279 700,00
Услуги связи	9000	221	0408 242	251 523,48
Услуги связи	9000	221	0408 244	57 291,60
Транспортные услуги	9000	222	0408 244	212 000,00
Коммунальные услуги	9000	223	0408 244	109 990,59
Арендная плата за пользование имуществом (за исключением земельных участков и других обособленных природных объектов)	9000	224	0408 244	4 409 520,00
Работы, услуги по содержанию имущества	9000	225	0408 242	33 610,00
Работы, услуги по содержанию имущества	9000	225	0408 244	221 454,85
Прочие работы, услуги	9000	226	0408 112	18 700,00
Прочие работы, услуги	9000	226	0408 122	313 915,00
Прочие работы, услуги	9000	226	0408 242	174 600,00
Прочие работы, услуги	9000	226	0408 244	6 999 224,44
Безвозмездные перечисления нефинансовым организациям государственного сектора на продукцию	9000	249	0408 811	25 039 767,54
Безвозмездные перечисления иным нефинансовым организациям (за исключением нефинансовых организаций государственного сектора) на продукцию	9000	24А	0408 811	1 636 830 065,46
Безвозмездные перечисления некоммерческим организациям и физическим лицам - производителям товаров, работ и услуг на продукцию	9000	24В	0408 811	3 825 032,22
Перечисления другим бюджетам бюджетной системы Российской Федерации	9000	251	0408 521	4 100 983,93

Наименование показателя	Код строки	Код по КОСГУ	Код по БК раздела, подраздела, кода видов расхода	Сумма
1	2	3	4	5
Социальные пособия и компенсации персоналу в денежной форме	9000	266	0408 111	78 468,56
Социальные пособия и компенсации персоналу в денежной форме	9000	266	0408 121	69 254,46
Налоги, пошлины и сборы	9000	291	0408 851	271 800,00
Налоги, пошлины и сборы	9000	291	0408 852	1 600,00
Другие экономические санкции	9000	295	0408 853	2 000,00
Увеличение стоимости основных средств	9000	310	0408 242	862 810,00
Увеличение стоимости основных средств	9000	310	0408 244	426 699,50
Увеличение стоимости горюче-смазочных материалов	9000	343	0408 244	73 999,99
Увеличение стоимости прочих материальных запасов	9000	346	0408 242	23 437,00
Увеличение стоимости прочих материальных запасов	9000	346	0408 244	266 438,00
Увеличение стоимости прочих материальных запасов однократного применения	9000	349	0408 244	9 800,00
Заработная плата	9000	211	0409 111	116 960 300,00
Прочие несоциальные выплаты персоналу в денежной форме	9000	212	0409 112	170 100,00
Начисления на выплаты по оплате труда	9000	213	0409 119	34 379 712,23
Прочие несоциальные выплаты персоналу в натуральной форме	9000	214	0409 112	138 437,10
Услуги связи	9000	221	0409 242	1 143 368,06
Услуги связи	9000	221	0409 244	9 422,90
Транспортные услуги	9000	222	0409 244	44 241,00
Коммунальные услуги	9000	223	0409 244	211 226,58
Коммунальные услуги	9000	223	0409 247	16 561 101,15
Арендная плата за пользование имуществом (за исключением земельных участков и других обособленных природных объектов)	9000	224	0409 244	22 794 019,20
Работы, услуги по содержанию имущества	9000	225	0409 242	129 900,00
Работы, услуги по содержанию имущества	9000	225	0409 243	3 520 026 139,06
Работы, услуги по содержанию имущества	9000	225	0409 244	6 321 907 237,93
Прочие работы, услуги	9000	226	0409 112	654 094,70
Прочие работы, услуги	9000	226	0409 242	3 793 946,99
Прочие работы, услуги	9000	226	0409 243	104 289 269,89
Прочие работы, услуги	9000	226	0409 244	157 784 952,11
Прочие работы, услуги	9000	226	0409 414	412 939,80
Страхование	9000	227	0409 244	246 900,75
Услуги, работы для целей капитальных вложений	9000	228	0409 414	84 039 676,65
Арендная плата за пользование земельными участками и другими обособленными природными объектами	9000	229	0409 244	139,44
Перечисления другим бюджетам бюджетной системы Российской Федерации	9000	251	0409 521	84 338 596,76
Перечисления другим бюджетам бюджетной системы Российской Федерации	9000	251	0409 522	313 406 154,30
Перечисления другим бюджетам бюджетной системы Российской Федерации	9000	251	0409 523	4 049 920 453,36
Социальные пособия и компенсации персоналу в денежной форме	9000	266	0409 111	328 147,66

Наименование показателя	Код строки	Код по КОСГУ	Код по БК раздела, подраздела, кода видов расхода	Сумма
1	2	3	4	5
Социальные пособия и компенсации персоналу в денежной форме	9000	266	0409 112	660,00
Налоги, пошлины и сборы	9000	291	0409 851	100 000,00
Налоги, пошлины и сборы	9000	291	0409 852	143 106,00
Другие экономические санкции	9000	295	0409 853	1 700 000,00
Иные выплаты текущего характера физическим лицам	9000	296	0409 831	1 933 673,64
Иные выплаты текущего характера организациям	9000	297	0409 831	324 393,00
Увеличение стоимости основных средств	9000	310	0409 242	35 582 284,00
Увеличение стоимости основных средств	9000	310	0409 244	5 902 061,21
Увеличение стоимости основных средств	9000	310	0409 245	40 589 826,74
Увеличение стоимости основных средств	9000	310	0409 414	2 389 524 277,71
Увеличение стоимости произведенных активов	9000	330	0409 414	27 139 300,00
Увеличение стоимости горюче-смазочных материалов	9000	343	0409 244	5 373 270,26
Увеличение стоимости прочих материальных запасов	9000	346	0409 242	559 130,00
Увеличение стоимости прочих материальных запасов	9000	346	0409 244	2 741 276,13
Увеличение стоимости прочих материальных запасов однократного применения	9000	349	0409 244	40 044,00
Заработная плата	9000	211	0410 121	11 823 597,63
Прочие несоциальные выплаты персоналу в денежной форме	9000	212	0410 122	2 000,00
Начисления на выплаты по оплате труда	9000	213	0410 129	3 532 007,53
Услуги связи	9000	221	0410 244	3 709,60
Работы, услуги по содержанию имущества	9000	225	0410 242	12 350,00
Прочие работы, услуги	9000	226	0410 122	57 756,00
Прочие работы, услуги	9000	226	0410 242	6 032 856,50
Прочие работы, услуги	9000	226	0410 244	4 325,00
Безвозмездные перечисления государственным (муниципальным) бюджетным и автономным учреждениям	9000	241	0410 621	54 186 700,00
Безвозмездные перечисления государственным (муниципальным) бюджетным и автономным учреждениям	9000	241	0410 622	48 775 600,00
Социальные пособия и компенсации персоналу в денежной форме	9000	266	0410 121	37 359,21
Увеличение стоимости основных средств	9000	310	0410 242	884 014,00
Увеличение стоимости основных средств	9000	310	0410 244	568 340,00
Увеличение стоимости прочих материальных запасов	9000	346	0410 244	119 691,41
Безвозмездные перечисления некоммерческим организациям и физическим лицам - производителям товаров, работ и услуг на производство	9000	246	0411 813	31 251 400,00
Заработная плата	9000	211	0412 111	108 214 240,70
Заработная плата	9000	211	0412 121	46 965 799,81
Прочие несоциальные выплаты персоналу в денежной форме	9000	212	0412 112	273 500,00
Прочие несоциальные выплаты персоналу в денежной форме	9000	212	0412 122	33 500,00
Начисления на выплаты по оплате труда	9000	213	0412 119	31 881 016,49
Начисления на выплаты по оплате труда	9000	213	0412 129	14 239 606,49
Услуги связи	9000	221	0412 242	817 431,83

Наименование показателя	Код строки	Код по КОСГУ	Код по БК раздела, подраздела, кода видов расхода	Сумма
1	2	3	4	5
Услуги связи	9000	221	0412 244	187 329,89
Транспортные услуги	9000	222	0412 244	667 361,21
Коммунальные услуги	9000	223	0412 244	363 108,50
Коммунальные услуги	9000	223	0412 247	13 713 416,46
Арендная плата за пользование имуществом (за исключением земельных участков и других обособленных природных объектов)	9000	224	0412 244	21 759 885,20
Работы, услуги по содержанию имущества	9000	225	0412 242	212 775,00
Работы, услуги по содержанию имущества	9000	225	0412 244	1 808 414,65
Прочие работы, услуги	9000	226	0412 112	750 169,55
Прочие работы, услуги	9000	226	0412 122	534 577,65
Прочие работы, услуги	9000	226	0412 242	4 655 683,11
Прочие работы, услуги	9000	226	0412 244	25 312 107,43
Страхование	9000	227	0412 244	385 378,25
Услуги, работы для целей капитальных вложений	9000	228	0412 414	149 000,00
Арендная плата за пользование земельными участками и другими обособленными природными объектами	9000	229	0412 244	14 220,37
Безвозмездные перечисления государственным (муниципальным) бюджетным и автономным учреждениям	9000	241	0412 611	124 910 900,00
Безвозмездные перечисления иным нефинансовым организациям (за исключением нефинансовых организаций государственного сектора) на производство	9000	245	0412 813	5 500 000,00
Безвозмездные перечисления некоммерческим организациям и физическим лицам - производителям товаров, работ и услуг на производство	9000	246	0412 633	338 637 337,94
Безвозмездные перечисления некоммерческим организациям и физическим лицам - производителям товаров, работ и услуг на производство	9000	246	0412 811	10 000 000,00
Безвозмездные перечисления некоммерческим организациям и физическим лицам - производителям товаров, работ и услуг на производство	9000	246	0412 813	758 958,00
Безвозмездные перечисления иным нефинансовым организациям (за исключением нефинансовых организаций государственного сектора) на продукцию	9000	24A	0412 813	73 550 000,00
Перечисления другим бюджетам бюджетной системы Российской Федерации	9000	251	0412 521	56 893 187,96
Перечисления другим бюджетам бюджетной системы Российской Федерации	9000	251	0412 540	20 561 306,36
Социальные пособия и компенсации персоналу в денежной форме	9000	266	0412 111	376 412,33
Социальные пособия и компенсации персоналу в денежной форме	9000	266	0412 121	6 135 942,36
Налоги, пошлины и сборы	9000	291	0412 851	19 618 400,00
Налоги, пошлины и сборы	9000	291	0412 852	128 540,04
Налоги, пошлины и сборы	9000	291	0412 853	206 777,49
Штрафы за нарушение законодательства о налогах и сборах, законодательства о страховых взносах	9000	292	0412 853	860 776,66
Штрафы за нарушение законодательства о закупках и нарушение условий контрактов (договоров)	9000	293	0412 831	9 332 495,72

Наименование показателя	Код строки	Код по КОСГУ	Код по БК раздела, подраздела, кода видов расхода	Сумма
1	2	3	4	5
Другие экономические санкции	9000	295	0412 853	103 000,00
Иные выплаты текущего характера физическим лицам	9000	296	0412 831	64 104,00
Иные выплаты текущего характера организациям	9000	297	0412 831	1 062 893,68
Увеличение стоимости основных средств	9000	310	0412 242	431 162,00
Увеличение стоимости основных средств	9000	310	0412 244	1 391 007,33
Увеличение стоимости основных средств	9000	310	0412 412	77 572 000,00
Увеличение стоимости горюче-смазочных материалов	9000	343	0412 244	3 670 447,42
Увеличение стоимости строительных материалов	9000	344	0412 244	625,00
Увеличение стоимости мягкого инвентаря	9000	345	0412 244	72 492,00
Увеличение стоимости прочих материальных запасов	9000	346	0412 242	694 258,00
Увеличение стоимости прочих материальных запасов	9000	346	0412 244	1 780 932,30
Увеличение стоимости прочих материальных запасов однократного применения	9000	349	0412 244	109 920,00
Увеличение стоимости акций и иных финансовых инструментов	9000	530	0412 452	8 507 000,00
Прочие работы, услуги	9000	226	0501 244	1 223 894,19
Услуги, работы для целей капитальных вложений	9000	228	0501 414	163 922 749,99
Безвозмездные перечисления финансовым организациям государственного сектора на производство	9000	242	0501 824	103 792 809,01
Безвозмездные перечисления некоммерческим организациям и физическим лицам - производителям товаров, работ и услуг на производство	9000	246	0501 633	187 866 100,00
Перечисления другим бюджетам бюджетной системы Российской Федерации	9000	251	0501 522	71 823 798,07
Иные выплаты капитального характера организациям	9000	299	0501 853	290 637,25
Увеличение стоимости основных средств	9000	310	0501 414	882 633 950,67
Прочие работы, услуги	9000	226	0502 244	2 880 000,00
Услуги, работы для целей капитальных вложений	9000	228	0502 414	79 902 639,72
Безвозмездные перечисления государственным (муниципальным) бюджетным и автономным учреждениям	9000	241	0502 613	180 006 881,47
Безвозмездные перечисления финансовым организациям государственного сектора на производство	9000	242	0502 813	159 712 693,23
Безвозмездные перечисления нефинансовым организациям государственного сектора на производство	9000	244	0502 813	535 417 100,00
Безвозмездные перечисления иным нефинансовым организациям (за исключением нефинансовых организаций государственного сектора) на производство	9000	245	0502 813	330 350 000,00
Безвозмездные перечисления нефинансовым организациям государственного сектора на продукцию	9000	249	0502 811	1 352 141 115,07
Безвозмездные перечисления иным нефинансовым организациям (за исключением нефинансовых организаций государственного сектора) на продукцию	9000	24A	0502 811	2 413 404 143,60
Безвозмездные перечисления иным нефинансовым организациям (за исключением нефинансовых организаций государственного сектора) на продукцию	9000	24A	0502 813	4 664 691,96

Наименование показателя	Код строки	Код по КОСГУ	Код по БК раздела, подраздела, кода видов расхода	Сумма
1	2	3	4	5
Безвозмездные перечисления некоммерческим организациям и физическим лицам - производителям товаров, работ и услуг на продукцию	9000	24В	0502 811	2 580 403,11
Перечисления другим бюджетам бюджетной системы Российской Федерации	9000	251	0502 521	51 391 921,43
Перечисления другим бюджетам бюджетной системы Российской Федерации	9000	251	0502 522	4 072 518 856,18
Перечисления другим бюджетам бюджетной системы Российской Федерации	9000	251	0502 523	62 899 486,10
Увеличение стоимости основных средств	9000	310	0502 244	124 377 309,39
Увеличение стоимости основных средств	9000	310	0502 414	284 768 546,00
Увеличение стоимости горюче-смазочных материалов	9000	343	0502 244	205 677 124,77
Перечисления другим бюджетам бюджетной системы Российской Федерации	9000	251	0503 521	76 230 204,61
Перечисления другим бюджетам бюджетной системы Российской Федерации	9000	251	0503 522	53 002 546,29
Перечисления другим бюджетам бюджетной системы Российской Федерации	9000	251	0503 523	1 156 286 717,20
Перечисления другим бюджетам бюджетной системы Российской Федерации	9000	251	0503 540	381 998 576,40
Прочие работы, услуги	9000	226	0504 241	485 000,00
Заработная плата	9000	211	0505 111	14 829 900,00
Заработная плата	9000	211	0505 121	212 098 954,79
Прочие несоциальные выплаты персоналу в денежной форме	9000	212	0505 112	3 300,00
Прочие несоциальные выплаты персоналу в денежной форме	9000	212	0505 122	143 950,00
Начисления на выплаты по оплате труда	9000	213	0505 119	4 464 607,14
Начисления на выплаты по оплате труда	9000	213	0505 129	61 566 582,53
Прочие несоциальные выплаты персоналу в натуральной форме	9000	214	0505 122	234 854,30
Услуги связи	9000	221	0505 242	705 832,87
Услуги связи	9000	221	0505 244	2 089 805,64
Транспортные услуги	9000	222	0505 244	949 910,00
Коммунальные услуги	9000	223	0505 244	110 118,64
Арендная плата за пользование имуществом (за исключением земельных участков и других обособленных природных объектов)	9000	224	0505 242	11 325,60
Арендная плата за пользование имуществом (за исключением земельных участков и других обособленных природных объектов)	9000	224	0505 244	12 173 692,74
Работы, услуги по содержанию имущества	9000	225	0505 242	887 742,92
Работы, услуги по содержанию имущества	9000	225	0505 244	371 440,37
Прочие работы, услуги	9000	226	0505 112	38 923,38
Прочие работы, услуги	9000	226	0505 122	1 940 028,03
Прочие работы, услуги	9000	226	0505 242	3 721 314,98
Прочие работы, услуги	9000	226	0505 244	4 552 004,45
Страхование	9000	227	0505 244	7 839,67

Наименование показателя	Код строки	Код по КОСГУ	Код по БК раздела, подраздела, кода видов расхода	Сумма
1	2	3	4	5
Безвозмездные перечисления некоммерческим организациям и физическим лицам - производителям товаров, работ и услуг на производство	9000	246	0505 633	18 700 000,00
Перечисления другим бюджетам бюджетной системы Российской Федерации	9000	251	0505 521	3 697 033,01
Социальные пособия и компенсации персоналу в денежной форме	9000	266	0505 111	109 444,72
Социальные пособия и компенсации персоналу в денежной форме	9000	266	0505 112	600,00
Социальные пособия и компенсации персоналу в денежной форме	9000	266	0505 121	2 197 121,95
Налоги, пошлины и сборы	9000	291	0505 852	2 221,00
Иные выплаты текущего характера физическим лицам	9000	296	0505 831	118 107,00
Иные выплаты текущего характера организациям	9000	297	0505 831	104 396,43
Увеличение стоимости основных средств	9000	310	0505 242	574 842,00
Увеличение стоимости основных средств	9000	310	0505 244	962 299,84
Увеличение стоимости горюче-смазочных материалов	9000	343	0505 244	145 581,55
Увеличение стоимости прочих материальных запасов	9000	346	0505 242	274 862,00
Увеличение стоимости прочих материальных запасов	9000	346	0505 244	1 425 113,68
Увеличение стоимости прочих материальных запасов однократного применения	9000	349	0505 244	339 684,00
Прочие работы, услуги	9000	226	0602 244	338 937 361,98
Заработная плата	9000	211	0605 121	73 435 669,13
Прочие несоциальные выплаты персоналу в денежной форме	9000	212	0605 122	24 400,00
Начисления на выплаты по оплате труда	9000	213	0605 129	21 618 729,77
Прочие несоциальные выплаты персоналу в натуральной форме	9000	214	0605 122	40 383,90
Услуги связи	9000	221	0605 242	604 066,51
Услуги связи	9000	221	0605 244	201 114,00
Коммунальные услуги	9000	223	0605 244	27 992,48
Коммунальные услуги	9000	223	0605 247	264 470,94
Работы, услуги по содержанию имущества	9000	225	0605 242	142 800,00
Работы, услуги по содержанию имущества	9000	225	0605 244	370 388,19
Прочие работы, услуги	9000	226	0605 122	198 199,50
Прочие работы, услуги	9000	226	0605 242	258 599,78
Прочие работы, услуги	9000	226	0605 244	8 793 476,64
Страхование	9000	227	0605 244	170 837,72
Перечисления другим бюджетам бюджетной системы Российской Федерации	9000	251	0605 521	319 241 229,32
Перечисления другим бюджетам бюджетной системы Российской Федерации	9000	251	0605 522	152 151 399,99
Перечисления другим бюджетам бюджетной системы Российской Федерации	9000	251	0605 530	63 526 651,88
Пенсии, пособия, выплачиваемые работодателями, нанимателями бывшим работникам	9000	264	0605 321	69 600,00
Пособия по социальной помощи, выплачиваемые работодателями, нанимателями бывшим работникам в натуральной форме	9000	265	0605 321	91 400,00

Наименование показателя	Код строки	Код по КОСГУ	Код по БК - раздела, подраздела, кода видов расхода	Сумма
1	2	3	4	5
Социальные пособия и компенсации персоналу в денежной форме	9000	266	0605 121	273 730,87
Социальные пособия и компенсации персоналу в денежной форме	9000	266	0605 129	-67,29
Налоги, пошлины и сборы	9000	291	0605 852	198 702,87
Налоги, пошлины и сборы	9000	291	0605 853	72 447,00
Иные выплаты текущего характера физическим лицам	9000	296	0605 360	2 760 000,00
Иные выплаты текущего характера организациям	9000	297	0605 831	1 312 500,00
Иные выплаты текущего характера организациям	9000	297	0605 853	38 250,00
Увеличение стоимости основных средств	9000	310	0605 242	443 295,97
Увеличение стоимости основных средств	9000	310	0605 244	739 726,54
Увеличение стоимости горюче-смазочных материалов	9000	343	0605 244	5 745 147,60
Увеличение стоимости прочих материальных запасов	9000	346	0605 242	242 586,79
Увеличение стоимости прочих материальных запасов	9000	346	0605 244	1 876 341,92
Увеличение стоимости прочих материальных запасов однократного применения	9000	349	0605 244	1 805 442,36
Услуги, работы для целей капитальных вложений	9000	228	0701 414	13 824 750,84
Безвозмездные перечисления некоммерческим организациям и физическим лицам - производителям товаров, работ и услуг на производство	9000	246	0701 631	87 136 583,86
Перечисления другим бюджетам бюджетной системы Российской Федерации	9000	251	0701 521	184 563 207,28
Перечисления другим бюджетам бюджетной системы Российской Федерации	9000	251	0701 522	1 111 804 857,26
Перечисления другим бюджетам бюджетной системы Российской Федерации	9000	251	0701 530	17 334 752 194,37
Увеличение стоимости основных средств	9000	310	0701 414	325 814 969,39
Заработная плата	9000	211	0702 111	1 423 433 504,33
Прочие несоциальные выплаты персоналу в денежной форме	9000	212	0702 112	281 740,00
Начисления на выплаты по оплате труда	9000	213	0702 119	434 766 655,45
Прочие несоциальные выплаты персоналу в натуральной форме	9000	214	0702 112	4 678 019,37
Услуги связи	9000	221	0702 242	2 080 114,00
Услуги связи	9000	221	0702 244	95 941,84
Транспортные услуги	9000	222	0702 244	1 065 878,60
Коммунальные услуги	9000	223	0702 244	9 757 301,58
Коммунальные услуги	9000	223	0702 247	56 089 427,73
Арендная плата за пользование имуществом (за исключением земельных участков и других обособленных природных объектов)	9000	224	0702 244	469 743,67
Работы, услуги по содержанию имущества	9000	225	0702 242	846 100,00
Работы, услуги по содержанию имущества	9000	225	0702 243	1 446 500,00
Работы, услуги по содержанию имущества	9000	225	0702 244	25 783 745,77
Прочие работы, услуги	9000	226	0702 112	895 279,95
Прочие работы, услуги	9000	226	0702 113	20 008,00
Прочие работы, услуги	9000	226	0702 242	3 228 690,07

Наименование показателя	Код строки	Код по КОСГУ	Код по БК раздела, подраздела, кода видов расхода	Сумма
1	2	3	4	5
Прочие работы, услуги	9000	226	0702 244	52 733 944,21
Страхование	9000	227	0702 244	328 645,33
Услуги, работы для целей капитальных вложений	9000	228	0702 414	37 472 906,28
Арендная плата за пользование земельными участками и другими обособленными природными объектами	9000	229	0702 244	1 200,00
Безвозмездные перечисления государственным (муниципальным) бюджетным и автономным учреждениям	9000	241	0702 611	402 521 162,61
Безвозмездные перечисления государственным (муниципальным) бюджетным и автономным учреждениям	9000	241	0702 612	17 296 420,55
Безвозмездные перечисления государственным (муниципальным) бюджетным и автономным учреждениям	9000	241	0702 621	23 918 200,00
Безвозмездные перечисления некоммерческим организациям и физическим лицам - производителям товаров, работ и услуг на производство	9000	246	0702 631	236 821 200,00
Безвозмездные перечисления некоммерческим организациям и физическим лицам - производителям товаров, работ и услуг на производство	9000	246	0702 633	11 135 940,00
Перечисления другим бюджетам бюджетной системы Российской Федерации	9000	251	0702 521	2 769 410 961,42
Перечисления другим бюджетам бюджетной системы Российской Федерации	9000	251	0702 522	2 001 852 504,64
Перечисления другим бюджетам бюджетной системы Российской Федерации	9000	251	0702 530	27 330 592 434,39
Перечисления другим бюджетам бюджетной системы Российской Федерации	9000	251	0702 540	1 925 764 698,77
Пенсии, пособия и выплаты по пенсионному, социальному и медицинскому страхованию населения	9000	261	0702 321	114 960,00
Пособия по социальной помощи населению в денежной форме	9000	262	0702 321	9 580 167,00
Пенсии, пособия, выплачиваемые работодателями, нанимателями бывшим работникам	9000	264	0702 321	4 001 806,03
Пособия по социальной помощи, выплачиваемые работодателями, нанимателями бывшим работникам в натуральной форме	9000	265	0702 119	15 049,83
Пособия по социальной помощи, выплачиваемые работодателями, нанимателями бывшим работникам в натуральной форме	9000	265	0702 321	237 605,40
Социальные пособия и компенсации персоналу в денежной форме	9000	266	0702 111	7 321 168,82
Социальные пособия и компенсации персоналу в денежной форме	9000	266	0702 112	91 335,10
Социальные пособия и компенсации персоналу в денежной форме	9000	266	0702 119	274 616,59
Безвозмездные перечисления капитального характера государственным (муниципальным) бюджетным и автономным учреждениям	9000	281	0702 612	1 290 200,00
Налоги, пошлины и сборы	9000	291	0702 851	20 656 039,48
Налоги, пошлины и сборы	9000	291	0702 852	194 149,49
Налоги, пошлины и сборы	9000	291	0702 853	136 971,19
Штрафы за нарушение законодательства о налогах и сборах, законодательства о страховых взносах	9000	292	0702 831	478 541,75
Штрафы за нарушение законодательства о налогах и сборах, законодательства о страховых взносах	9000	292	0702 853	116 100,00
Другие экономические санкции	9000	295	0702 853	86 319,62

Наименование показателя	Код строки	Код по КОСГУ	Код по БК раздела, подраздела, кода видов расхода	Сумма
1	2	3	4	5
Иные выплаты текущего характера физическим лицам	9000	296	0702 321	53 000 000,00
Иные выплаты текущего характера физическим лицам	9000	296	0702 350	2 000 000,00
Иные выплаты текущего характера физическим лицам	9000	296	0702 831	95 909,36
Иные выплаты текущего характера физическим лицам	9000	296	0702 853	6 027,25
Увеличение стоимости основных средств	9000	310	0702 242	481 282 891,75
Увеличение стоимости основных средств	9000	310	0702 244	33 699 565,76
Увеличение стоимости основных средств	9000	310	0702 414	1 193 121 231,95
Увеличение стоимости лекарственных препаратов и материалов, применяемых в медицинских целях	9000	341	0702 244	2 012 886,70
Увеличение стоимости продуктов питания	9000	342	0702 244	92 171 662,13
Увеличение стоимости горюче-смазочных материалов	9000	343	0702 244	10 667 417,33
Увеличение стоимости строительных материалов	9000	344	0702 244	7 435 514,91
Увеличение стоимости мягкого инвентаря	9000	345	0702 244	10 424 433,58
Увеличение стоимости прочих материальных запасов	9000	346	0702 242	876 543,90
Увеличение стоимости прочих материальных запасов	9000	346	0702 244	17 546 383,16
Увеличение стоимости прочих материальных запасов однократного применения	9000	349	0702 242	3 030,00
Увеличение стоимости прочих материальных запасов однократного применения	9000	349	0702 244	242 886,01
Безвозмездные перечисления государственным (муниципальным) бюджетным и автономным учреждениям	9000	241	0703 611	142 615 300,00
Безвозмездные перечисления государственным (муниципальным) бюджетным и автономным учреждениям	9000	241	0703 612	731 500,00
Безвозмездные перечисления государственным (муниципальным) бюджетным и автономным учреждениям	9000	241	0703 621	184 149 100,00
Перечисления другим бюджетам бюджетной системы Российской Федерации	9000	251	0703 521	70 320 280,37
Безвозмездные перечисления капитального характера государственным (муниципальным) бюджетным и автономным учреждениям	9000	281	0703 612	50 300,00
Безвозмездные перечисления капитального характера государственным (муниципальным) бюджетным и автономным учреждениям	9000	281	0703 622	462 500,00
Увеличение стоимости основных средств	9000	310	0703 242	4 998 323,69
Увеличение стоимости основных средств	9000	310	0703 244	16 195 240,00
Увеличение стоимости прочих материальных запасов однократного применения	9000	349	0703 244	9 970 512,13
Безвозмездные перечисления государственным (муниципальным) бюджетным и автономным учреждениям	9000	241	0704 611	4 031 238 738,06
Безвозмездные перечисления государственным (муниципальным) бюджетным и автономным учреждениям	9000	241	0704 612	286 124 038,01
Безвозмездные перечисления государственным (муниципальным) бюджетным и автономным учреждениям	9000	241	0704 613	12 618 601,00
Безвозмездные перечисления государственным (муниципальным) бюджетным и автономным учреждениям	9000	241	0704 621	1 057 227 836,00
Безвозмездные перечисления государственным (муниципальным) бюджетным и автономным учреждениям	9000	241	0704 622	82 638 163,49

Наименование показателя	Код строки	Код по КОСГУ	Код по БК раздела, подраздела, кода видов расхода	Сумма
1	2	3	4	5
Безвозмездные перечисления некоммерческим организациям и физическим лицам - производителям товаров, работ и услуг на производство	9000	246	0704 633	7 993 355,54
Пособия по социальной помощи населению в денежной форме	9000	262	0704 321	53 629 108,28
Безвозмездные перечисления капитального характера государственным (муниципальным) бюджетным и автономным учреждениям	9000	281	0704 612	48 188 475,47
Безвозмездные перечисления капитального характера государственным (муниципальным) бюджетным и автономным учреждениям	9000	281	0704 622	11 370 000,00
Увеличение стоимости основных средств	9000	310	0704 242	32 297 200,00
Прочие работы, услуги	9000	226	0705 244	10 581 271,24
Безвозмездные перечисления государственным (муниципальным) бюджетным и автономным учреждениям	9000	241	0705 611	52 409 600,00
Безвозмездные перечисления государственным (муниципальным) бюджетным и автономным учреждениям	9000	241	0705 612	4 857 198,90
Безвозмездные перечисления государственным (муниципальным) бюджетным и автономным учреждениям	9000	241	0705 621	90 133 200,00
Безвозмездные перечисления государственным (муниципальным) бюджетным и автономным учреждениям	9000	241	0705 622	22 810 565,76
Безвозмездные перечисления капитального характера государственным (муниципальным) бюджетным и автономным учреждениям	9000	281	0705 612	454 900,00
Заработная плата	9000	211	0707 111	63 481 951,46
Прочие социальные выплаты персоналу в денежной форме	9000	212	0707 112	6 400,00
Начисления на выплаты по оплате труда	9000	213	0707 119	19 196 733,40
Услуги связи	9000	221	0707 242	512 409,23
Услуги связи	9000	221	0707 244	10 875,70
Транспортные услуги	9000	222	0707 112	35 700,00
Транспортные услуги	9000	222	0707 244	9 533 782,63
Коммунальные услуги	9000	223	0707 244	789 109,91
Коммунальные услуги	9000	223	0707 247	2 536 699,97
Арендная плата за пользование имуществом (за исключением земельных участков и других обособленных природных объектов)	9000	224	0707 244	300 393,97
Работы, услуги по содержанию имущества	9000	225	0707 242	117 499,67
Работы, услуги по содержанию имущества	9000	225	0707 243	2 414 627,39
Работы, услуги по содержанию имущества	9000	225	0707 244	8 654 227,71
Прочие работы, услуги	9000	226	0707 112	87 382,00
Прочие работы, услуги	9000	226	0707 242	1 664 784,28
Прочие работы, услуги	9000	226	0707 243	662 314,65
Прочие работы, услуги	9000	226	0707 244	41 685 744,76
Страхование	9000	227	0707 244	615 672,16
Арендная плата за пользование земельными участками и другими обособленными природными объектами	9000	229	0707 244	30,00
Безвозмездные перечисления государственным (муниципальным) бюджетным и автономным учреждениям	9000	241	0707 611	13 245 800,00
Безвозмездные перечисления государственным (муниципальным) бюджетным и автономным учреждениям	9000	241	0707 612	29 134 510,14

Наименование показателя	Код строки	Код по КОСГУ	Код по БК раздела, подраздела, кода видов расхода	Сумма
1	2	3	4	5
Безвозмездные перечисления государственным (муниципальным) бюджетным и автономным учреждениям	9000	241	0707 613	3 433 056,30
Безвозмездные перечисления государственным (муниципальным) бюджетным и автономным учреждениям	9000	241	0707 621	36 274 300,00
Безвозмездные перечисления государственным (муниципальным) бюджетным и автономным учреждениям	9000	241	0707 622	7 681 811,10
Безвозмездные перечисления государственным (муниципальным) бюджетным и автономным учреждениям	9000	241	0707 623	2 874 971,90
Безвозмездные перечисления иным нефинансовым организациям (за исключением нефинансовых организаций государственного сектора) на производство	9000	245	0707 813	10 515 336,32
Безвозмездные перечисления некоммерческим организациям и физическим лицам - производителям товаров, работ и услуг на производство	9000	246	0707 633	18 530 269,00
Безвозмездные перечисления некоммерческим организациям и физическим лицам - производителям товаров, работ и услуг на продукцию	9000	24В	0707 813	10 387 512,08
Перечисления другим бюджетам бюджетной системы Российской Федерации	9000	251	0707 521	137 299 534,09
Перечисления другим бюджетам бюджетной системы Российской Федерации	9000	251	0707 540	2 550 000,00
Пособия по социальной помощи населению в натуральной форме	9000	263	0707 321	165 764,50
Пособия по социальной помощи населению в натуральной форме	9000	263	0707 323	253 155 970,80
Социальные пособия и компенсации персоналу в денежной форме	9000	266	0707 111	199 302,01
Социальные пособия и компенсации персоналу в денежной форме	9000	266	0707 112	3 361,03
Безвозмездные перечисления капитального характера государственным (муниципальным) бюджетным и автономным учреждениям	9000	281	0707 612	7 306 039,63
Безвозмездные перечисления капитального характера государственным (муниципальным) бюджетным и автономным учреждениям	9000	281	0707 613	4 154 320,00
Безвозмездные перечисления капитального характера государственным (муниципальным) бюджетным и автономным учреждениям	9000	281	0707 622	6 591 400,00
Безвозмездные перечисления капитального характера государственным (муниципальным) бюджетным и автономным учреждениям	9000	281	0707 623	4 109 980,80
Безвозмездные перечисления капитального характера иным нефинансовым организациям (за исключением нефинансовых организаций государственного сектора)	9000	285	0707 813	11 478 065,98
Безвозмездные перечисления капитального характера некоммерческим организациям и физическим лицам - производителям товаров, работ и услуг	9000	286	0707 633	2 303 388,00
Налоги, пошлины и сборы	9000	291	0707 851	1 896 400,00
Налоги, пошлины и сборы	9000	291	0707 852	47 750,00
Увеличение стоимости основных средств	9000	310	0707 242	1 689 903,37
Увеличение стоимости основных средств	9000	310	0707 244	7 615 018,99
Увеличение стоимости лекарственных препаратов и материалов, применяемых в медицинских целях	9000	341	0707 244	18 700,00
Увеличение стоимости продуктов питания	9000	342	0707 244	980 445,36
Увеличение стоимости горюче-смазочных материалов	9000	343	0707 244	1 702 146,96

Наименование показателя	Код строки	Код по КОСГУ	Код по БК раздела, подраздела, кода видов расхода	Сумма
1	2	3	4	5
Увеличение стоимости строительных материалов	9000	344	0707 244	947 588,64
Увеличение стоимости мягкого инвентаря	9000	345	0707 244	237 100,00
Увеличение стоимости прочих материальных запасов	9000	346	0707 242	259 300,50
Увеличение стоимости прочих материальных запасов	9000	346	0707 244	3 807 868,34
Увеличение стоимости прочих материальных запасов однократного применения	9000	349	0707 244	5 438 718,73
Заработная плата	9000	211	0709 111	13 644 666,91
Заработная плата	9000	211	0709 121	155 834 849,31
Прочие несоциальные выплаты персоналу в денежной форме	9000	212	0709 112	4 000,00
Прочие несоциальные выплаты персоналу в денежной форме	9000	212	0709 122	316 710,00
Начисления на выплаты по оплате труда	9000	213	0709 119	4 017 512,37
Начисления на выплаты по оплате труда	9000	213	0709 129	46 746 453,91
Услуги связи	9000	221	0709 242	887 454,02
Услуги связи	9000	221	0709 244	153 384,80
Транспортные услуги	9000	222	0709 244	141 206,00
Коммунальные услуги	9000	223	0709 244	204 904,16
Коммунальные услуги	9000	223	0709 247	1 168 297,06
Работы, услуги по содержанию имущества	9000	225	0709 242	269 750,00
Работы, услуги по содержанию имущества	9000	225	0709 243	52 933 600,09
Работы, услуги по содержанию имущества	9000	225	0709 244	2 452 486,52
Прочие работы, услуги	9000	226	0709 112	123 391,20
Прочие работы, услуги	9000	226	0709 122	2 939 463,29
Прочие работы, услуги	9000	226	0709 242	2 853 411,91
Прочие работы, услуги	9000	226	0709 243	6 461 453,40
Прочие работы, услуги	9000	226	0709 244	4 701 334,83
Страхование	9000	227	0709 244	49 573,03
Безвозмездные перечисления государственным (муниципальным) бюджетным и автономным учреждениям	9000	241	0709 611	2 535 600,00
Безвозмездные перечисления государственным (муниципальным) бюджетным и автономным учреждениям	9000	241	0709 612	172 345 231,07
Безвозмездные перечисления государственным (муниципальным) бюджетным и автономным учреждениям	9000	241	0709 621	206 400 600,00
Безвозмездные перечисления государственным (муниципальным) бюджетным и автономным учреждениям	9000	241	0709 622	157 073 761,22
Пособия по социальной помощи населению в денежной форме	9000	262	0709 321	32 259 832,00
Пенсии, пособия, выплачиваемые работодателями, нанимателями бывшим работникам	9000	264	0709 321	152 344,92
Социальные пособия и компенсации персоналу в денежной форме	9000	266	0709 111	17 955,66
Социальные пособия и компенсации персоналу в денежной форме	9000	266	0709 121	2 924 716,06
Социальные пособия и компенсации персоналу в денежной форме	9000	266	0709 122	1 666,46
Безвозмездные перечисления капитального характера государственным (муниципальным) бюджетным и автономным учреждениям	9000	281	0709 612	135 600,00

Наименование показателя	Код строки	Код по КОСГУ	Код по БК раздела, подраздела, кода видов расхода	Сумма
1	2	3	4	5
Безвозмездные перечисления капитального характера государственным (муниципальным) бюджетным и автономным учреждениям	9000	281	0709 622	45 200,00
Налоги, пошлины и сборы	9000	291	0709 851	227 000,00
Налоги, пошлины и сборы	9000	291	0709 852	21 100,00
Иные выплаты текущего характера физическим лицам	9000	296	0709 350	9 695 000,00
Увеличение стоимости основных средств	9000	310	0709 242	7 876 690,27
Увеличение стоимости основных средств	9000	310	0709 244	2 644 834,95
Увеличение стоимости продуктов питания	9000	342	0709 244	8 000,00
Увеличение стоимости горюче-смазочных материалов	9000	343	0709 244	1 652 345,65
Увеличение стоимости строительных материалов	9000	344	0709 244	2 600,00
Увеличение стоимости прочих материальных запасов	9000	346	0709 242	1 038 757,00
Увеличение стоимости прочих материальных запасов	9000	346	0709 244	1 715 554,89
Увеличение стоимости прочих материальных запасов однократного применения	9000	349	0709 244	8 932 663,35
Прочие работы, услуги	9000	226	0801 244	65 007,30
Услуги, работы для целей капитальных вложений	9000	228	0801 414	1 090 996,20
Безвозмездные перечисления государственным (муниципальным) бюджетным и автономным учреждениям	9000	241	0801 611	640 215 620,23
Безвозмездные перечисления государственным (муниципальным) бюджетным и автономным учреждениям	9000	241	0801 612	14 370 038,03
Безвозмездные перечисления государственным (муниципальным) бюджетным и автономным учреждениям	9000	241	0801 621	1 161 332 380,82
Безвозмездные перечисления государственным (муниципальным) бюджетным и автономным учреждениям	9000	241	0801 622	227 400 122,20
Безвозмездные перечисления иным нефинансовым организациям (за исключением нефинансовых организаций государственного сектора) на производство	9000	245	0801 813	500 000,00
Безвозмездные перечисления некоммерческим организациям и физическим лицам - производителям товаров, работ и услуг на производство	9000	246	0801 633	1 740 000,00
Безвозмездные перечисления некоммерческим организациям и физическим лицам - производителям товаров, работ и услуг на производство	9000	246	0801 813	3 500 000,00
Безвозмездные перечисления некоммерческим организациям и физическим лицам - производителям товаров, работ и услуг на продукцию	9000	24Б	0801 633	540 000,00
Перечисления другим бюджетам бюджетной системы Российской Федерации	9000	251	0801 521	369 580 401,36
Перечисления другим бюджетам бюджетной системы Российской Федерации	9000	251	0801 522	527 842 287,41
Перечисления другим бюджетам бюджетной системы Российской Федерации	9000	251	0801 540	62 321 499,98
Безвозмездные перечисления капитального характера государственным (муниципальным) бюджетным и автономным учреждениям	9000	281	0801 612	11 271 808,39
Безвозмездные перечисления капитального характера государственным (муниципальным) бюджетным и автономным учреждениям	9000	281	0801 622	39 643 493,18
Иные выплаты текущего характера физическим лицам	9000	296	0801 350	7 700 000,00

Наименование показателя	Код строки	Код по КОСГУ	Код по БК раздела, подраздела, кода видов расхода	Сумма
1	2	3	4	5
Увеличение стоимости основных средств	9000	310	0801 414	41 440 499,99
Увеличение стоимости прочих материальных запасов	9000	346	0801 244	96 600,00
Увеличение стоимости прочих материальных запасов однократного применения	9000	349	0801 244	832 911,00
Заработная плата	9000	211	0804 111	30 116 700,00
Заработная плата	9000	211	0804 121	65 978 104,96
Прочие несоциальные выплаты персоналу в денежной форме	9000	212	0804 112	700,00
Прочие несоциальные выплаты персоналу в денежной форме	9000	212	0804 122	54 400,00
Начисления на выплаты по оплате труда	9000	213	0804 119	9 140 600,00
Начисления на выплаты по оплате труда	9000	213	0804 129	19 521 663,80
Услуги связи	9000	221	0804 242	752 054,60
Услуги связи	9000	221	0804 244	87 712,80
Транспортные услуги	9000	222	0804 244	284 340,00
Коммунальные услуги	9000	223	0804 244	163 178,16
Коммунальные услуги	9000	223	0804 247	520 000,00
Арендная плата за пользование имуществом (за исключением земельных участков и других обособленных природных объектов)	9000	224	0804 242	22 007,60
Арендная плата за пользование имуществом (за исключением земельных участков и других обособленных природных объектов)	9000	224	0804 244	3 474 837,28
Работы, услуги по содержанию имущества	9000	225	0804 242	107 539,00
Работы, услуги по содержанию имущества	9000	225	0804 243	597 071,60
Работы, услуги по содержанию имущества	9000	225	0804 244	2 901 418,26
Прочие работы, услуги	9000	226	0804 112	23 760,00
Прочие работы, услуги	9000	226	0804 122	671 784,85
Прочие работы, услуги	9000	226	0804 242	737 151,28
Прочие работы, услуги	9000	226	0804 244	1 751 331,73
Страхование	9000	227	0804 244	25 352,13
Безвозмездные перечисления государственным (муниципальным) бюджетным и автономным учреждениям	9000	241	0804 612	151 700,00
Социальные пособия и компенсации персоналу в денежной форме	9000	266	0804 111	118 497,51
Социальные пособия и компенсации персоналу в денежной форме	9000	266	0804 121	295 135,52
Социальные пособия и компенсации персоналу в денежной форме	9000	266	0804 122	840,00
Безвозмездные перечисления капитального характера государственным (муниципальным) бюджетным и автономным учреждениям	9000	281	0804 612	6 184 088,54
Безвозмездные перечисления капитального характера государственным (муниципальным) бюджетным и автономным учреждениям	9000	281	0804 622	370 000,00
Налоги, пошлины и сборы	9000	291	0804 851	381 038,00
Налоги, пошлины и сборы	9000	291	0804 852	17 393,00
Иные выплаты текущего характера физическим лицам	9000	296	0804 831	122 360,76
Увеличение стоимости основных средств	9000	310	0804 242	459 074,37
Увеличение стоимости основных средств	9000	310	0804 244	269 392,18
Увеличение стоимости горюче-смазочных материалов	9000	343	0804 244	617 353,88

Наименование показателя	Код строки	Код по КОСГУ	Код по БК раздела, подраздела, кода видов расхода	Сумма
1	2	3	4	5
Увеличение стоимости прочих материальных запасов	9000	346	0804 242	227 508,29
Увеличение стоимости прочих материальных запасов	9000	346	0804 244	676 401,34
Заработная плата	9000	211	0901 111	473 915 719,19
Прочие несоциальные выплаты персоналу в денежной форме	9000	212	0901 112	6 700,00
Начисления на выплаты по оплате труда	9000	213	0901 119	149 810 300,00
Прочие несоциальные выплаты персоналу в натуральной форме	9000	214	0901 244	45 430,00
Услуги связи	9000	221	0901 242	642 203,88
Услуги связи	9000	221	0901 244	172 499,40
Транспортные услуги	9000	222	0901 244	2 279 890,95
Коммунальные услуги	9000	223	0901 244	11 142 890,80
Коммунальные услуги	9000	223	0901 247	40 265 299,99
Работы, услуги по содержанию имущества	9000	225	0901 242	112 400,00
Работы, услуги по содержанию имущества	9000	225	0901 244	6 123 480,88
Прочие работы, услуги	9000	226	0901 112	50 882,00
Прочие работы, услуги	9000	226	0901 242	1 421 726,19
Прочие работы, услуги	9000	226	0901 244	18 117 854,24
Страхование	9000	227	0901 244	27 320,60
Услуги, работы для целей капитальных вложений	9000	228	0901 414	18 737 853,79
Безвозмездные перечисления государственным (муниципальным) бюджетным и автономным учреждениям	9000	241	0901 611	4 604 495 840,62
Безвозмездные перечисления государственным (муниципальным) бюджетным и автономным учреждениям	9000	241	0901 621	144 473 381,17
Социальные пособия и компенсации персоналу в денежной форме	9000	266	0901 111	1 684 099,24
Социальные пособия и компенсации персоналу в денежной форме	9000	266	0901 112	39 936,01
Налоги, пошлины и сборы	9000	291	0901 851	11 310 900,00
Налоги, пошлины и сборы	9000	291	0901 852	19 198,80
Другие экономические санкции	9000	295	0901 853	165 000,00
Иные выплаты текущего характера физическим лицам	9000	296	0901 831	134 187,80
Увеличение стоимости основных средств	9000	310	0901 242	332 000,00
Увеличение стоимости основных средств	9000	310	0901 244	427 365 006,24
Увеличение стоимости основных средств	9000	310	0901 414	155 118 393,06
Увеличение стоимости лекарственных препаратов и материалов, применяемых в медицинских целях	9000	341	0901 244	52 069 200,00
Увеличение стоимости продуктов питания	9000	342	0901 244	84 505 392,95
Увеличение стоимости горюче-смазочных материалов	9000	343	0901 244	1 836 248,32
Увеличение стоимости строительных материалов	9000	344	0901 244	742 418,83
Увеличение стоимости мягкого инвентаря	9000	345	0901 244	4 562 100,00
Увеличение стоимости прочих материальных запасов	9000	346	0901 242	456 124,00
Увеличение стоимости прочих материальных запасов	9000	346	0901 244	3 106 508,30
Услуги, работы для целей капитальных вложений	9000	228	0902 414	25 256 252,06

Наименование показателя	Код строки	Код по КОСГУ	Код по БК раздела, подраздела, кода видов расхода	Сумма
1	2	3	4	5
Безвозмездные перечисления государственным (муниципальным) бюджетным и автономным учреждениям	9000	241	0902 611	1 076 867 599,98
Безвозмездные перечисления государственным (муниципальным) бюджетным и автономным учреждениям	9000	241	0902 612	62 931 440,00
Безвозмездные перечисления государственным (муниципальным) бюджетным и автономным учреждениям	9000	241	0902 621	17 304 900,00
Безвозмездные перечисления государственным (муниципальным) бюджетным и автономным учреждениям	9000	241	0902 622	4 000 000,00
Пособия по социальной помощи населению в натуральной форме	9000	263	0902 323	1 121 968 163,92
Безвозмездные перечисления капитального характера государственным (муниципальным) бюджетным и автономным учреждениям	9000	281	0902 612	206 939 970,48
Безвозмездные перечисления капитального характера государственным (муниципальным) бюджетным и автономным учреждениям	9000	281	0902 622	1 782 030,00
Иные выплаты текущего характера физическим лицам	9000	296	0902 831	83 021,96
Увеличение стоимости основных средств	9000	310	0902 414	1 205 833 431,90
Увеличение стоимости лекарственных препаратов и материалов, применяемых в медицинских целях	9000	341	0902 244	506 475 510,60
Заработная плата	9000	211	0903 111	6 307 600,00
Начисления на выплаты по оплате труда	9000	213	0903 119	1 410 195,00
Коммунальные услуги	9000	223	0903 244	58 900,00
Коммунальные услуги	9000	223	0903 247	90 200,00
Работы, услуги по содержанию имущества	9000	225	0903 244	16 800,00
Безвозмездные перечисления государственным (муниципальным) бюджетным и автономным учреждениям	9000	241	0903 611	62 381 400,00
Увеличение стоимости основных средств	9000	310	0903 244	35 100,00
Увеличение стоимости лекарственных препаратов и материалов, применяемых в медицинских целях	9000	341	0903 244	541 900,00
Увеличение стоимости продуктов питания	9000	342	0903 244	342 600,00
Увеличение стоимости прочих материальных запасов	9000	346	0903 244	15 800,00
Безвозмездные перечисления государственным (муниципальным) бюджетным и автономным учреждениям	9000	241	0904 611	668 289 141,00
Безвозмездные перечисления государственным (муниципальным) бюджетным и автономным учреждениям	9000	241	0904 621	11 041 400,00
Безвозмездные перечисления государственным (муниципальным) бюджетным и автономным учреждениям	9000	241	0905 611	49 125 900,00
Безвозмездные перечисления государственным (муниципальным) бюджетным и автономным учреждениям	9000	241	0906 611	473 305 400,00
Заработная плата	9000	211	0909 111	264 722 613,36
Заработная плата	9000	211	0909 121	151 353 050,11
Прочие несоциальные выплаты персоналу в денежной форме	9000	212	0909 112	15 100,00
Прочие несоциальные выплаты персоналу в денежной форме	9000	212	0909 122	73 800,00
Начисления на выплаты по оплате труда	9000	213	0909 119	77 476 879,94
Начисления на выплаты по оплате труда	9000	213	0909 129	44 665 808,28
Прочие несоциальные выплаты персоналу в натуральной форме	9000	214	0909 112	1 642 511,12
Услуги связи	9000	221	0909 242	1 579 055,21

Наименование показателя	Код строки	Код по КОСГУ	Код по БК раздела, подраздела, кода видов расхода	Сумма
1	2	3	4	5
Услуги связи	9000	221	0909 244	352 736,10
Транспортные услуги	9000	222	0909 244	1 543 254,33
Коммунальные услуги	9000	223	0909 244	1 244 958,68
Коммунальные услуги	9000	223	0909 247	6 332 628,07
Арендная плата за пользование имуществом (за исключением земельных участков и других обособленных природных объектов)	9000	224	0909 244	58 800,00
Работы, услуги по содержанию имущества	9000	225	0909 242	344 355,88
Работы, услуги по содержанию имущества	9000	225	0909 243	1 260 895,92
Работы, услуги по содержанию имущества	9000	225	0909 244	5 383 071,47
Прочие работы, услуги	9000	226	0909 112	100 142,82
Прочие работы, услуги	9000	226	0909 119	4 172,92
Прочие работы, услуги	9000	226	0909 122	374 673,61
Прочие работы, услуги	9000	226	0909 242	573 317,90
Прочие работы, услуги	9000	226	0909 243	35 000,00
Прочие работы, услуги	9000	226	0909 244	53 946 373,01
Страхование	9000	227	0909 244	19 976,77
Безвозмездные перечисления государственным (муниципальным) бюджетным и автономным учреждениям	9000	241	0909 611	877 198 199,90
Безвозмездные перечисления государственным (муниципальным) бюджетным и автономным учреждениям	9000	241	0909 612	1 548 337 119,12
Безвозмездные перечисления государственным (муниципальным) бюджетным и автономным учреждениям	9000	241	0909 621	23 216 300,00
Безвозмездные перечисления государственным (муниципальным) бюджетным и автономным учреждениям	9000	241	0909 622	461 092 394,42
Перечисления другим бюджетам бюджетной системы Российской Федерации	9000	251	0909 540	4 782 340 200,00
Пособия по социальной помощи населению в денежной форме	9000	262	0909 321	126 091 350,00
Пособия по социальной помощи населению в натуральной форме	9000	263	0909 323	11 768 883,20
Пенсии, пособия, выплачиваемые работодателями, нанимателями бывшим работникам	9000	264	0909 321	210 055,91
Социальные пособия и компенсации персоналу в денежной форме	9000	266	0909 111	1 352 095,66
Социальные пособия и компенсации персоналу в денежной форме	9000	266	0909 112	96 264,00
Социальные пособия и компенсации персоналу в денежной форме	9000	266	0909 121	1 969 027,77
Безвозмездные перечисления капитального характера государственным (муниципальным) бюджетным и автономным учреждениям	9000	281	0909 612	360 568 435,26
Безвозмездные перечисления капитального характера государственным (муниципальным) бюджетным и автономным учреждениям	9000	281	0909 622	34 030 845,44
Налоги, пошлины и сборы	9000	291	0909 851	2 498 800,00
Налоги, пошлины и сборы	9000	291	0909 852	10 056,63
Другие экономические санкции	9000	295	0909 853	135 000,00
Иные выплаты текущего характера физическим лицам	9000	296	0909 831	36 104,08
Иные выплаты текущего характера организациям	9000	297	0909 831	23 788,00
Увеличение стоимости основных средств	9000	310	0909 242	970 928,48

Наименование показателя	Код строки	Код по КОСГУ	Код по БК раздела, подраздела, кода видов расхода	Сумма
1	2	3	4	5
Увеличение стоимости основных средств	9000	310	0909 244	1 254 910 048,84
Увеличение стоимости лекарственных препаратов и материалов, применяемых в медицинских целях	9000	341	0909 244	585 096 990,95
Увеличение стоимости продуктов питания	9000	342	0909 244	13 332 539,19
Увеличение стоимости горюче-смазочных материалов	9000	343	0909 244	637 900,00
Увеличение стоимости строительных материалов	9000	344	0909 244	1 452 559,64
Увеличение стоимости мягкого инвентаря	9000	345	0909 244	475 600,00
Увеличение стоимости прочих материальных запасов	9000	346	0909 242	306 310,00
Увеличение стоимости прочих материальных запасов	9000	346	0909 244	2 740 392,77
Увеличение стоимости материальных запасов для целей капитальных вложений	9000	347	0909 242	111 400,00
Увеличение стоимости акций и иных финансовых инструментов	9000	530	0909 464	1 226 100,00
Услуги связи	9000	221	1001 244	19 046 045,04
Прочие работы, услуги	9000	226	1001 244	17 289 054,96
Перечисления другим бюджетам бюджетной системы Российской Федерации	9000	251	1001 570	46 863 700,00
Пособия по социальной помощи населению в денежной форме	9000	262	1001 321	3 534 308 593,98
Заработная плата	9000	211	1002 111	1 032 063 438,65
Прочие несоциальные выплаты персоналу в денежной форме	9000	212	1002 112	149 000,00
Начисления на выплаты по оплате труда	9000	213	1002 119	312 528 761,68
Прочие несоциальные выплаты персоналу в натуральной форме	9000	214	1002 112	3 783 370,41
Услуги связи	9000	221	1002 242	2 689 060,38
Услуги связи	9000	221	1002 244	197 333,41
Транспортные услуги	9000	222	1002 112	92 831,70
Транспортные услуги	9000	222	1002 244	174 059,38
Коммунальные услуги	9000	223	1002 244	7 244 330,85
Коммунальные услуги	9000	223	1002 247	34 034 554,32
Арендная плата за пользование имуществом (за исключением земельных участков и других обособленных природных объектов)	9000	224	1002 244	2 557 887,26
Работы, услуги по содержанию имущества	9000	225	1002 242	1 298 416,00
Работы, услуги по содержанию имущества	9000	225	1002 243	35 594 551,50
Работы, услуги по содержанию имущества	9000	225	1002 244	14 666 510,79
Прочие работы, услуги	9000	226	1002 112	1 646 197,90
Прочие работы, услуги	9000	226	1002 242	3 053 917,26
Прочие работы, услуги	9000	226	1002 243	830 800,00
Прочие работы, услуги	9000	226	1002 244	16 021 046,61
Страхование	9000	227	1002 244	371 649,05
Безвозмездные перечисления государственным (муниципальным) бюджетным и автономным учреждениям	9000	241	1002 611	4 811 232 000,00
Безвозмездные перечисления государственным (муниципальным) бюджетным и автономным учреждениям	9000	241	1002 612	167 438 869,93
Безвозмездные перечисления государственным (муниципальным) бюджетным и автономным учреждениям	9000	241	1002 621	676 554 200,00

Наименование показателя	Код строки	Код по КОСГУ	Код по БК раздела, подраздела, кода видов расхода	Сумма
1	2	3	4	5
Безвозмездные перечисления государственным (муниципальным) бюджетным и автономным учреждениям	9000	241	1002 622	27 579 780,73
Безвозмездные перечисления некоммерческим организациям и физическим лицам - производителям товаров, работ и услуг на производство	9000	246	1002 631	15 427 248,56
Пенсии, пособия, выплачиваемые работодателями, нанимателями бывшим работникам	9000	264	1002 321	29 315,76
Пособия по социальной помощи, выплачиваемые работодателями, нанимателями бывшим работникам в натуральной форме	9000	265	1002 321	14 906,20
Социальные пособия и компенсации персоналу в денежной форме	9000	266	1002 111	5 694 863,57
Социальные пособия и компенсации персоналу в денежной форме	9000	266	1002 112	67 949,17
Социальные пособия и компенсации персоналу в денежной форме	9000	266	1002 119	44 455,80
Социальные компенсации персоналу в натуральной форме	9000	267	1002 112	470 793,60
Безвозмездные перечисления капитального характера государственным (муниципальным) бюджетным и автономным учреждениям	9000	281	1002 612	12 538 449,70
Налоги, пошлины и сборы	9000	291	1002 851	11 283 800,00
Налоги, пошлины и сборы	9000	291	1002 852	217 460,00
Увеличение стоимости основных средств	9000	310	1002 242	2 958 275,26
Увеличение стоимости основных средств	9000	310	1002 244	12 167 266,04
Увеличение стоимости лекарственных препаратов и материалов, применяемых в медицинских целях	9000	341	1002 244	2 918 594,03
Увеличение стоимости продуктов питания	9000	342	1002 244	75 716 917,43
Увеличение стоимости горюче-смазочных материалов	9000	343	1002 244	10 672 665,46
Увеличение стоимости строительных материалов	9000	344	1002 244	2 731 533,20
Увеличение стоимости мягкого инвентаря	9000	345	1002 244	16 335 531,83
Увеличение стоимости прочих материальных запасов	9000	346	1002 242	1 110 535,00
Увеличение стоимости прочих материальных запасов	9000	346	1002 244	13 891 908,39
Увеличение стоимости материальных запасов для целей капитальных вложений	9000	347	1002 244	10 000,00
Увеличение стоимости прочих материальных запасов однократного применения	9000	349	1002 244	26 790,00
Услуги связи	9000	221	1003 244	26 126 022,09
Прочие работы, услуги	9000	226	1003 244	50 358 888,25
Безвозмездные перечисления государственным (муниципальным) бюджетным и автономным учреждениям	9000	241	1003 612	242 500,00
Безвозмездные перечисления нефинансовым организациям государственного сектора на продукцию	9000	249	1003 811	134 491 842,89
Безвозмездные перечисления иным нефинансовым организациям (за исключением нефинансовых организаций государственного сектора) на продукцию	9000	24А	1003 811	270 296 632,65
Безвозмездные перечисления некоммерческим организациям и физическим лицам - производителям товаров, работ и услуг на продукцию	9000	24В	1003 811	136 423 574,39
Перечисления другим бюджетам бюджетной системы Российской Федерации	9000	251	1003 521	326 713 541,88

Наименование показателя	Код строки	Код по КОСГУ	Код по БК раздела, подраздела, кода видов расхода	Сумма
1	2	3	4	5
Перечисления другим бюджетам бюджетной системы Российской Федерации	9000	251	1003 530	1 311 290 110,10
Пособия по социальной помощи населению в денежной форме	9000	262	1003 312	7 387 888,25
Пособия по социальной помощи населению в денежной форме	9000	262	1003 313	2 836 202 360,80
Пособия по социальной помощи населению в денежной форме	9000	262	1003 321	2 481 376 520,95
Пособия по социальной помощи населению в денежной форме	9000	262	1003 322	410 572 547,41
Пособия по социальной помощи населению в денежной форме	9000	262	1003 324	17 431 377 200,00
Пособия по социальной помощи населению в натуральной форме	9000	263	1003 321	2 534 471 930,18
Пособия по социальной помощи населению в натуральной форме	9000	263	1003 323	1 411 833 375,13
Пенсии, пособия, выплачиваемые работодателями, нанимателями бывшим работникам	9000	264	1003 321	118 164,24
Иные выплаты текущего характера физическим лицам	9000	296	1003 340	16 050 508,20
Прочие несоциальные выплаты персоналу в денежной форме	9000	212	1004 112	6 600,00
Услуги связи	9000	221	1004 244	25 925 004,95
Транспортные услуги	9000	222	1004 244	45 059,80
Прочие работы, услуги	9000	226	1004 112	177 788,70
Прочие работы, услуги	9000	226	1004 244	87 094 952,52
Прочие работы, услуги	9000	226	1004 323	1 003 680 881,02
Безвозмездные перечисления государственным (муниципальным) бюджетным и автономным учреждениям	9000	241	1004 612	179 326 958,54
Безвозмездные перечисления государственным (муниципальным) бюджетным и автономным учреждениям	9000	241	1004 622	63 104 185,44
Перечисления другим бюджетам бюджетной системы Российской Федерации	9000	251	1004 530	571 345 792,72
Пособия по социальной помощи населению в денежной форме	9000	262	1004 313	20 539 036 535,67
Пособия по социальной помощи населению в денежной форме	9000	262	1004 321	424 962 703,61
Пособия по социальной помощи населению в денежной форме	9000	262	1004 322	384 099 956,00
Пособия по социальной помощи населению в натуральной форме	9000	263	1004 321	247 378 796,58
Пособия по социальной помощи населению в натуральной форме	9000	263	1004 323	25 282 528,44
Увеличение стоимости основных средств	9000	310	1004 412	911 040 387,80
Увеличение стоимости продуктов питания	9000	342	1004 244	2 250,00
Увеличение стоимости горюче-смазочных материалов	9000	343	1004 244	19 538,50
Заработная плата	9000	211	1006 111	629 423 788,05
Заработная плата	9000	211	1006 121	529 199 936,57
Прочие несоциальные выплаты персоналу в денежной форме	9000	212	1006 112	66 200,00
Прочие несоциальные выплаты персоналу в денежной форме	9000	212	1006 122	344 950,00
Начисления на выплаты по оплате труда	9000	213	1006 119	188 994 075,20
Начисления на выплаты по оплате труда	9000	213	1006 129	155 411 950,42
Прочие несоциальные выплаты персоналу в натуральной форме	9000	214	1006 112	4 508 245,88
Прочие несоциальные выплаты персоналу в натуральной форме	9000	214	1006 122	1 167 641,48
Услуги связи	9000	221	1006 122	12 000,00
Услуги связи	9000	221	1006 242	11 936 870,37

Наименование показателя	Код строки	Код по КОСГУ	Код по БК раздела, подраздела, кода видов расхода	Сумма
1	2	3	4	5
Услуги связи	9000	221	1006 244	5 069 336,42
Транспортные услуги	9000	222	1006 244	21 353 777,16
Коммунальные услуги	9000	223	1006 244	3 426 027,37
Коммунальные услуги	9000	223	1006 247	12 741 308,03
Арендная плата за пользование имуществом (за исключением земельных участков и других обособленных природных объектов)	9000	224	1006 244	21 450 006,40
Работы, услуги по содержанию имущества	9000	225	1006 242	2 336 562,98
Работы, услуги по содержанию имущества	9000	225	1006 243	50 165 146,76
Работы, услуги по содержанию имущества	9000	225	1006 244	9 786 739,46
Прочие работы, услуги	9000	226	1006 112	1 526 594,26
Прочие работы, услуги	9000	226	1006 122	3 543 064,02
Прочие работы, услуги	9000	226	1006 242	25 794 524,28
Прочие работы, услуги	9000	226	1006 243	150 000,00
Прочие работы, услуги	9000	226	1006 244	10 930 869,21
Прочие работы, услуги	9000	226	1006 246	6 999 401,50
Страхование	9000	227	1006 244	354 841,11
Услуги, работы для целей капитальных вложений	9000	228	1006 243	1 994 741,67
Услуги, работы для целей капитальных вложений	9000	228	1006 414	28 220 185,20
Безвозмездные перечисления государственным (муниципальным) бюджетным и автономным учреждениям	9000	241	1006 611	11 603 800,00
Безвозмездные перечисления государственным (муниципальным) бюджетным и автономным учреждениям	9000	241	1006 612	4 895 438,82
Безвозмездные перечисления государственным (муниципальным) бюджетным и автономным учреждениям	9000	241	1006 622	1 110 900,00
Перечисления другим бюджетам бюджетной системы Российской Федерации	9000	251	1006 530	106 642 370,38
Пособия по социальной помощи населению в денежной форме	9000	262	1006 321	1 079 441 987,94
Пособия по социальной помощи населению в натуральной форме	9000	263	1006 321	8 469 585,61
Пособия по социальной помощи населению в натуральной форме	9000	263	1006 323	11 866 261,35
Пенсии, пособия, выплачиваемые работодателями, нанимателями бывшим работникам	9000	264	1006 321	262 232,95
Пособия по социальной помощи, выплачиваемые работодателями, нанимателями бывшим работникам в натуральной форме	9000	265	1006 119	7 709,98
Пособия по социальной помощи, выплачиваемые работодателями, нанимателями бывшим работникам в натуральной форме	9000	265	1006 321	377 527,77
Социальные пособия и компенсации персоналу в денежной форме	9000	266	1006 111	4 348 211,79
Социальные пособия и компенсации персоналу в денежной форме	9000	266	1006 112	38 083,40
Социальные пособия и компенсации персоналу в денежной форме	9000	266	1006 119	26 321,99
Социальные пособия и компенсации персоналу в денежной форме	9000	266	1006 121	1 760 226,34
Социальные пособия и компенсации персоналу в денежной форме	9000	266	1006 122	20 794,46
Социальные компенсации персоналу в натуральной форме	9000	267	1006 112	117 236,55
Безвозмездные перечисления капитального характера государственным (муниципальным) бюджетным и автономным учреждениям	9000	281	1006 612	6 958 291,51

Наименование показателя	Код строки	Код по КОСГУ	Код по БК раздела, подраздела, кода видов расхода	Сумма
1	2	3	4	5
Безвозмездные перечисления капитального характера государственным (муниципальным) бюджетным и автономным учреждениям	9000	281	1006 622	1 059 996,38
Налоги, пошлины и сборы	9000	291	1006 851	1 335 683,66
Налоги, пошлины и сборы	9000	291	1006 852	160 371,86
Штрафы за нарушение законодательства о налогах и сборах, законодательства о страховых взносах	9000	292	1006 853	4 500,00
Иные выплаты текущего характера физическим лицам	9000	296	1006 321	5 150 000,00
Иные выплаты текущего характера физическим лицам	9000	296	1006 350	4 400 000,00
Иные выплаты текущего характера физическим лицам	9000	296	1006 831	36 446,28
Иные выплаты текущего характера физическим лицам	9000	296	1006 853	5,82
Иные выплаты текущего характера организациям	9000	297	1006 831	54 500,00
Увеличение стоимости основных средств	9000	310	1006 242	16 854 484,78
Увеличение стоимости основных средств	9000	310	1006 244	20 078 960,41
Увеличение стоимости основных средств	9000	310	1006 414	148 015 037,38
Увеличение стоимости лекарственных препаратов и материалов, применяемых в медицинских целях	9000	341	1006 244	1 260,00
Увеличение стоимости горюче-смазочных материалов	9000	343	1006 244	9 075 925,28
Увеличение стоимости строительных материалов	9000	344	1006 244	414 288,70
Увеличение стоимости мягкого инвентаря	9000	345	1006 244	82 674,80
Увеличение стоимости прочих материальных запасов	9000	346	1006 242	5 822 222,35
Увеличение стоимости прочих материальных запасов	9000	346	1006 244	12 031 867,70
Увеличение стоимости материальных запасов для целей капитальных вложений	9000	347	1006 242	38 277,20
Увеличение стоимости прочих материальных запасов однократного применения	9000	349	1006 242	3 950 850,00
Увеличение стоимости прочих материальных запасов однократного применения	9000	349	1006 244	3 469 952,00
Зарботная плата	9000	211	1101 111	294 530 362,43
Прочие несоциальные выплаты персоналу в денежной форме	9000	212	1101 112	182 100,00
Начисления на выплаты по оплате труда	9000	213	1101 119	85 150 163,54
Прочие несоциальные выплаты персоналу в натуральной форме	9000	214	1101 112	482 100,00
Услуги связи	9000	221	1101 242	733 762,95
Услуги связи	9000	221	1101 244	1 086,00
Транспортные услуги	9000	222	1101 244	974 053,74
Коммунальные услуги	9000	223	1101 244	4 418 885,12
Коммунальные услуги	9000	223	1101 247	4 511 228,00
Арендная плата за пользование имуществом (за исключением земельных участков и других обособленных природных объектов)	9000	224	1101 244	46 249 245,86
Работы, услуги по содержанию имущества	9000	225	1101 242	399 840,00
Работы, услуги по содержанию имущества	9000	225	1101 243	4 476 519,65
Работы, услуги по содержанию имущества	9000	225	1101 244	7 934 264,40
Прочие работы, услуги	9000	226	1101 112	5 885 175,36
Прочие работы, услуги	9000	226	1101 113	41 319 720,80

Наименование показателя	Код строки	Код по КОСГУ	Код по БК раздела, подраздела, кода видов расхода	Сумма
1	2	3	4	5
Прочие работы, услуги	9000	226	1101 123	10 817 481,05
Прочие работы, услуги	9000	226	1101 242	1 111 745,40
Прочие работы, услуги	9000	226	1101 243	962 089,52
Прочие работы, услуги	9000	226	1101 244	22 009 652,04
Страхование	9000	227	1101 244	203 498,36
Безвозмездные перечисления государственным (муниципальным) бюджетным и автономным учреждениям	9000	241	1101 611	244 993 895,80
Безвозмездные перечисления государственным (муниципальным) бюджетным и автономным учреждениям	9000	241	1101 612	87 656 700,00
Безвозмездные перечисления государственным (муниципальным) бюджетным и автономным учреждениям	9000	241	1101 621	95 576 000,00
Безвозмездные перечисления государственным (муниципальным) бюджетным и автономным учреждениям	9000	241	1101 622	11 916 899,88
Перечисления другим бюджетам бюджетной системы Российской Федерации	9000	251	1101 521	52 046 265,67
Перечисления другим бюджетам бюджетной системы Российской Федерации	9000	251	1101 522	15 932 283,06
Пенсии, пособия, выплачиваемые работодателями, нанимателями бывшим работникам	9000	264	1101 321	108 533,07
Социальные пособия и компенсации персоналу в денежной форме	9000	266	1101 111	768 830,22
Социальные пособия и компенсации персоналу в денежной форме	9000	266	1101 112	285 326,25
Безвозмездные перечисления капитального характера государственным (муниципальным) бюджетным и автономным учреждениям	9000	281	1101 612	297 600,00
Безвозмездные перечисления капитального характера государственным (муниципальным) бюджетным и автономным учреждениям	9000	281	1101 622	39 700,00
Налоги, пошлины и сборы	9000	291	1101 851	2 785 374,00
Налоги, пошлины и сборы	9000	291	1101 852	101 955,12
Увеличение стоимости основных средств	9000	310	1101 242	617 280,00
Увеличение стоимости основных средств	9000	310	1101 244	20 356 041,72
Увеличение стоимости лекарственных препаратов и материалов, применяемых в медицинских целях	9000	341	1101 244	53 000,00
Увеличение стоимости горюче-смазочных материалов	9000	343	1101 244	2 262 109,12
Увеличение стоимости строительных материалов	9000	344	1101 244	313 996,95
Увеличение стоимости мягкого инвентаря	9000	345	1101 244	2 268 899,00
Увеличение стоимости прочих материальных запасов	9000	346	1101 242	233 348,00
Увеличение стоимости прочих материальных запасов	9000	346	1101 244	4 751 949,33
Увеличение стоимости прочих материальных запасов однократного применения	9000	349	1101 244	2 804 099,05
Услуги, работы для целей капитальных вложений	9000	228	1102 414	5 925 008,75
Безвозмездные перечисления государственным (муниципальным) бюджетным и автономным учреждениям	9000	241	1102 611	19 903 300,00
Безвозмездные перечисления государственным (муниципальным) бюджетным и автономным учреждениям	9000	241	1102 612	75 000,00
Перечисления другим бюджетам бюджетной системы Российской Федерации	9000	251	1102 521	128 346 901,51

Наименование показателя	Код строки	Код по КОСГУ	Код по БК раздела, подраздела, кода видов расхода	Сумма
1	2	3	4	5
Перечисления другим бюджетам бюджетной системы Российской Федерации	9000	251	1102 522	602 055 353,23
Перечисления другим бюджетам бюджетной системы Российской Федерации	9000	251	1102 540	18 987 400,00
Безвозмездные перечисления капитального характера государственным (муниципальным) бюджетным и автономным учреждениям	9000	281	1102 612	751 900,00
Увеличение стоимости основных средств	9000	310	1102 244	51 931 681,45
Увеличение стоимости основных средств	9000	310	1102 414	73 216 165,34
Прочие несоциальные выплаты персоналу в денежной форме	9000	212	1103 112	5 747,04
Арендная плата за пользование имуществом (за исключением земельных участков и других обособленных природных объектов)	9000	224	1103 244	455 700,00
Прочие работы, услуги	9000	226	1103 112	2 093 504,96
Прочие работы, услуги	9000	226	1103 113	8 322 337,96
Безвозмездные перечисления государственным (муниципальным) бюджетным и автономным учреждениям	9000	241	1103 611	108 635 896,51
Безвозмездные перечисления государственным (муниципальным) бюджетным и автономным учреждениям	9000	241	1103 612	469 916,00
Безвозмездные перечисления некоммерческим организациям и физическим лицам - производителям товаров, работ и услуг на продукцию	9000	24В	1103 631	8 338 400,00
Безвозмездные перечисления некоммерческим организациям и физическим лицам - производителям товаров, работ и услуг на продукцию	9000	24В	1103 633	59 146 335,00
Перечисления другим бюджетам бюджетной системы Российской Федерации	9000	251	1103 521	800 000,00
Безвозмездные перечисления капитального характера государственным (муниципальным) бюджетным и автономным учреждениям	9000	281	1103 612	1 998 483,33
Иные выплаты текущего характера физическим лицам	9000	296	1103 350	8 554 030,00
Увеличение стоимости основных средств	9000	310	1103 244	3 811 499,16
Увеличение стоимости мягкого инвентаря	9000	345	1103 244	2 783 387,94
Увеличение стоимости прочих материальных запасов	9000	346	1103 244	4 151 014,46
Заработная плата	9000	211	1105 111	1 990 900,00
Заработная плата	9000	211	1105 121	29 832 500,00
Прочие несоциальные выплаты персоналу в денежной форме	9000	212	1105 122	14 900,00
Начисления на выплаты по оплате труда	9000	213	1105 119	597 388,60
Начисления на выплаты по оплате труда	9000	213	1105 129	8 671 007,26
Услуги связи	9000	221	1105 242	289 914,21
Услуги связи	9000	221	1105 244	23 977,00
Коммунальные услуги	9000	223	1105 244	77 801,72
Коммунальные услуги	9000	223	1105 247	442 964,05
Арендная плата за пользование имуществом (за исключением земельных участков и других обособленных природных объектов)	9000	224	1105 244	364 064,52
Работы, услуги по содержанию имущества	9000	225	1105 242	438 796,51
Работы, услуги по содержанию имущества	9000	225	1105 244	339 453,77
Прочие работы, услуги	9000	226	1105 113	302 937,60

Наименование показателя	Код строки	Код по КОСГУ	Код по БК раздела, подраздела, кода видов расхода	Сумма
1	2	3	4	5
Прочие работы, услуги	9000	226	1105 122	178 407,47
Прочие работы, услуги	9000	226	1105 123	5 474 921,21
Прочие работы, услуги	9000	226	1105 242	1 213 226,98
Прочие работы, услуги	9000	226	1105 244	276 030,30
Страхование	9000	227	1105 244	45 514,94
Безвозмездные перечисления государственным (муниципальным) бюджетным и автономным учреждениям	9000	241	1105 611	7 406 800,00
Безвозмездные перечисления государственным (муниципальным) бюджетным и автономным учреждениям	9000	241	1105 612	119 300,00
Социальные пособия и компенсации персоналу в денежной форме	9000	266	1105 121	67 834,20
Социальные пособия и компенсации персоналу в денежной форме	9000	266	1105 122	330,00
Безвозмездные перечисления капитального характера государственным (муниципальным) бюджетным и автономным учреждениям	9000	281	1105 612	65 300,00
Налоги, пошлины и сборы	9000	291	1105 851	67 957,00
Налоги, пошлины и сборы	9000	291	1105 852	2 161,37
Увеличение стоимости основных средств	9000	310	1105 242	1 154 730,32
Увеличение стоимости основных средств	9000	310	1105 244	1 569 350,78
Увеличение стоимости горюче-смазочных материалов	9000	343	1105 244	119 998,81
Увеличение стоимости строительных материалов	9000	344	1105 244	10 465,00
Увеличение стоимости мягкого инвентаря	9000	345	1105 244	1 524 860,00
Увеличение стоимости прочих материальных запасов	9000	346	1105 242	14 230,00
Увеличение стоимости прочих материальных запасов	9000	346	1105 244	999 127,40
Увеличение стоимости материальных запасов для целей капитальных вложений	9000	347	1105 242	715 598,65
Увеличение стоимости материальных запасов для целей капитальных вложений	9000	347	1105 244	12 315,00
Увеличение стоимости прочих материальных запасов однократного применения	9000	349	1105 244	260 780,00
Заработная плата	9000	211	1202 111	6 017 400,00
Начисления на выплаты по оплате труда	9000	213	1202 119	1 653 500,00
Услуги связи	9000	221	1202 242	25 600,00
Услуги связи	9000	221	1202 244	15 000,00
Работы, услуги по содержанию имущества	9000	225	1202 242	9 000,00
Прочие работы, услуги	9000	226	1202 242	10 000,00
Прочие работы, услуги	9000	226	1202 244	33 900,00
Страхование	9000	227	1202 244	4 175,88
Безвозмездные перечисления государственным (муниципальным) бюджетным и автономным учреждениям	9000	241	1202 621	34 931 400,00
Увеличение стоимости основных средств	9000	310	1202 242	10 000,00
Увеличение стоимости основных средств	9000	310	1202 244	5 000,00
Увеличение стоимости горюче-смазочных материалов	9000	343	1202 244	76 400,00
Увеличение стоимости прочих материальных запасов	9000	346	1202 244	1 367 590,00
Прочие работы, услуги	9000	226	1204 244	8 496 600,00

Наименование показателя	Код строки	Код по КОСГУ	Код по БК раздела, подраздела, кода видов расхода	Сумма
1	2	3	4	5
Безвозмездные перечисления нефинансовым организациям государственного сектора на производство	9000	244	1204 811	2 494 000,00
Безвозмездные перечисления иным нефинансовым организациям (за исключением нефинансовых организаций государственного сектора) на производство	9000	245	1204 811	55 520 425,60
Обслуживание внутреннего долга	9000	231	1301 720	634 097 882,40
Перечисления другим бюджетам бюджетной системы Российской Федерации	9000	251	1401 511	3 406 551 700,00
Перечисления другим бюджетам бюджетной системы Российской Федерации	9000	251	1402 512	3 003 600 000,00
Перечисления другим бюджетам бюджетной системы Российской Федерации	9000	251	1403 521	7 414 524 423,57
Перечисления другим бюджетам бюджетной системы Российской Федерации	9000	251	1403 522	63 513 583,28
Перечисления другим бюджетам бюджетной системы Российской Федерации	9000	251	1403 523	2 836 953 860,95
Перечисления другим бюджетам бюджетной системы Российской Федерации	9000	251	1403 540	379 821 975,15
Операции с денежными обеспечениями	9900	x		

Руководитель



Бояринова Наталья Вениаминовна

(расшифровка подписи)

Главный бухгалтер

(руководитель централизованной бухгалтерии)



Мухина Наталья Анатольевна

(расшифровка подписи)

"__" _____ 20__ г.

Документ подписан электронной подписью.

Главный бухгалтер(Мухина Наталья Анатольевна, Сертификат:

04F053D1BVE8D35688EB2B0B522A14A8643B673B,

Действителен: с 22.04.2021 по 22.07.2022),

Руководитель(Бояринова Наталья Вениаминовна, Сертификат:

5CA69CE520A25A735AA1395AD17EB5730C58FB47,

Действителен: с 09.10.2021 по 09.01.2023)

ПОЯСНИТЕЛЬНАЯ ЗАПИСКА
к отчёту об исполнении областного бюджета

на 1 января 2022 г.

Наименование финансового органа **Министерство финансов Иркутской области**

Наименование бюджета **областной бюджет**

Периодичность: годовая

Единица измерения: тыс.руб.

	КОДЫ
Форма по ОКУД	0503160
Дата	15.03.2022
по ОКПО	034
Глава по БК	25000000
по ОКТМО	
по ОКЕИ	383

Раздел 1 «Организационная структура субъекта бюджетной отчётности»

Полное наименование: Министерство финансов Иркутской области

Сокращенное наименование: Минфин Иркутской области

Юридический адрес: 664027 г. Иркутск, улица Ленина 1 «А»

Министерство финансов Иркутской области (далее - министерство) является исполнительным органом государственной власти Иркутской области, осуществляющим управление областными финансами, составление проекта областного бюджета, организацию и исполнение областного бюджета, обеспечение управления областным государственным долгом, казначейское исполнение областного бюджета, а также осуществляющим финансовый контроль в установленной сфере деятельности.

Министерство действует на основании Положения о министерстве финансов Иркутской области, утвержденного постановлением Правительства Иркутской области от 23 декабря 2008 года № 120-пп, имеет самостоятельный баланс.

Министерство в своей деятельности руководствуется Конституцией Российской Федерации, федеральными конституционными законами, федеральными законами, правовыми актами Президента Российской Федерации, Правительства Российской Федерации, Уставом Иркутской области, законами Иркутской области, иными правовыми актами.

Внешний государственный финансовый контроль осуществляет Контрольно-счетная палата Иркутской области.

Годовой отчет об исполнении областного бюджета Иркутской области за 2021 год составлен на основании бюджетной отчётности финансового органа, бюджетной отчётности главных администраторов доходов областного бюджета Иркутской области, главных администраторов источников финансирования дефицита областного бюджета Иркутской области и бюджетной отчётности 38 главных распорядителей средств областного бюджета Иркутской области;

Раздел 2 «Результаты деятельности субъекта бюджетной отчетности»

Министерство осуществляет свою деятельность как непосредственно, так и во взаимодействии с федеральными органами исполнительной власти и их территориальными органами, государственными органами Иркутской области, органами местного самоуправления муниципальных образований Иркутской области.

В 2021 году Правительством Иркутской области, исполнительными органами государственной власти продолжена реализация мероприятий программы оздоровления государственных финансов Иркутской области на 2019-2024 годы (распоряжение Правительства Иркутской области от 28.09.2018 № 724-рп), в том числе по оптимизации и приоритизации расходов областного бюджета (перераспределение бюджетных ассигнований между отраслями, изыскание внутренних резервов, обеспечение эффективного использования бюджетных средств) и росту доходного потенциала региона.

Раздел 3 «Анализ отчёта об исполнении бюджета субъектом бюджетной отчетности»

Информация об исполнении текстовых статей областного закона от 16 декабря 2020 года № 114-ОЗ «Об областном бюджете на 2021 год и на плановый период 2022 и 2023 годов» представлена в приложении к пояснительной записке – **Таблице № 3 «Сведения об исполнении текстовых статей закона (решения) о бюджете».**

Исполнение областного бюджета Иркутской за 2021 год.

Фактическое поступление доходов в областной бюджет по итогам 2021 года составило 253 069 559,9 тыс. рублей или 109,6% к плану.

Налоговые и неналоговые доходы

Поступление налоговых и неналоговых доходов в областной бюджет в 2021 году составило 187 920 490,7 тыс. рублей (111,3% к плану).

В структуре налоговых и неналоговых доходов 73,1% или 137 364 169,9 тыс. рублей занимают поступления налогов на прибыль организаций, доходы физических лиц. Поступление налога на прибыль организаций в бюджет области составило 90 530 315,2 тыс. рублей (123,2% к плану), налога на доходы физических лиц 46 833 854,7 тыс. рублей (103,6% к плану).

Значительный объем поступлений составили следующие виды доходов:

налоги на товары (работы, услуги), реализуемые на территории Российской Федерации, в сумме 16 425 680,7 тыс. рублей (102,0%);

налоги на совокупный доход в сумме 7 419 596,6 тыс. рублей (104,1%);

налоги на имущество в сумме 19 130 138,0 тыс. рублей (100,8%);

налоги, сборы и регулярные платежи за пользование природными ресурсами в сумме 3 631 210,6 тыс. рублей (109,6%). Основное перевыполнение сложилось по налогу на добычу полезных ископаемых, что обусловлено увеличением платежей золотодобывающих компаний в результате роста цены на золото в 2021 году на 2,5%;

государственная пошлина в сумме 359 930,9 тыс. рублей (86,9%). Основное неисполнение плана сложилось по государственной пошлине, уплачиваемой при обращении через многофункциональные центры, в связи со снижением количества обращений заявителей за совершением юридически значимых действий на фоне пандемии, а также по государственной пошлине за действия уполномоченных органов субъектов Российской Федерации, связанные с лицензированием предпринимательской деятельности по управлению многоквартирными домами, в связи с тем, что в сложившейся экономической ситуации в условиях распространения коронавирусной инфекции уменьшилось количество заявлений от юридических лиц на выдачу лицензий на осуществление предпринимательской деятельности по управлению многоквартирными домами;

доходы от использования имущества, находящегося в государственной и муниципальной собственности, в сумме 331 233,1 тыс. рублей (104,3%);

платежи при пользовании природными ресурсами в сумме 1 530 901,1 тыс. рублей (76,6%). Основное неисполнение плана сложилось по плате за использование лесов, расположенных на землях лесного фонда, в части, превышающей минимальный размер платы по договору купли-продажи лесных насаждений в связи с тем, что выставленные на аукцион участки были проданы не в полном объеме по причине отсутствия спроса;

доходы от оказания платных услуг и компенсации затрат государства в сумме 415 376,2 тыс. рублей (101,0%);

штрафы, санкции, возмещение ущерба в сумме 1 251 370,3 тыс. рублей (112,7%). Основное перевыполнение сложилось по административным штрафам, установленным главой 12 Кодекса Российской Федерации об административных правонарушениях, за административные правонарушения в области дорожного движения, налагаемые судьями федеральных судов, должностными лицами федеральных государственных органов, учреждений.

Поступление по прочим налоговым и неналоговым доходам составило 60 883,3 тыс. рублей (16,6%):

доходы от продажи материальных и нематериальных активов в сумме 47 585,8 тыс. рублей (13,5%). Неисполнение плана сложилось по доходам от реализации иного имущества, находящегося в собственности субъектов Российской Федерации (за исключением имущества бюджетных и автономных учреждений субъектов Российской Федерации, а также

имущества государственных унитарных предприятий субъектов Российской Федерации, в том числе казенных), в части реализации основных средств по указанному имуществу ввиду отсутствия покупательского спроса на объекты недвижимости;

административные платежи и сборы в сумме 5 242,5 тыс. рублей (101,9%);

задолженность и перерасчеты по отмененным налогам, сборам и иным обязательным платежам благодаря эффективной работе налоговых органов и в результате действия ограничительных мер к должникам в бюджет поступила в сумме 233,7 тыс. рублей;

прочие неналоговые доходы в сумме 7 821,3 тыс. рублей (82,5%). В связи с уточнением в 2021 году невыясненных поступлений 2020 года фактическое исполнение по данному виду дохода сложилось ниже планируемых значений.

Безвозмездные поступления

Фактическое поступление средств по безвозмездным поступлениям составило 65 149 069,2 тыс. рублей или 105,0% к плану.

Дотации в областной бюджет поступили в объеме 8 311 322,3 тыс. рублей или 133,2% от плановых назначений, в том числе дотации на выравнивание бюджетной обеспеченности в размере 1 927 197,6 тыс. рублей (100,0%).

Поступление субсидий в областной бюджет в 2021 году составило 26 343 959,0 тыс. рублей или 96,7% к плану.

Субвенции поступили в объеме 11 331 654,0 тыс. рублей, что составляет 96,2% от утвержденных назначений.

Иные межбюджетные поступления составили 16 232 513,2 тыс. рублей или 123,4% к плану. Основной причиной перевыполнения бюджетных назначений является распределение межбюджетных трансфертов в соответствии с нормативными правовыми актами Российской Федерации, принятыми после уточнения закона об областном бюджете, в том числе предоставлением средств из федерального бюджета на финансовое обеспечение мероприятий по борьбе с распространением коронавирусной инфекции.

Безвозмездные поступления от государственных (муниципальных) организаций по итогам 2021 года поступили в сумме 2 131 369,2 тыс. рублей или 77,2% к плану. Основное неисполнение сложилось по безвозмездным поступлениям в бюджеты субъектов Российской Федерации от государственной корпорации - Фонда содействия реформированию жилищно-коммунального хозяйства на обеспечение мероприятий по переселению граждан из аварийного жилищного фонда, в том числе переселению граждан из аварийного жилищного фонда с учетом необходимости развития малоэтажного жилищного строительства, что обусловлено поэтапностью строительства жилых домов в 2021 – 2022 годах.

Безвозмездные поступления от негосударственных организаций составили 37 235,9 тыс. рублей или 595,6% к плану. Перевыполнение в

сумме 30 984,2 тыс. рублей сложилось в результате поступлений в течение года денежных пожертвований, предоставляемых негосударственными организациями.

Исполнение бюджетных назначений по прочим безвозмездным поступлениям в бюджет составило 876 648,4 тыс. рублей или 100,2% к плану.

Поступление доходов бюджетов бюджетной системы Российской Федерации от возврата остатков субсидий, субвенций и иных межбюджетных трансфертов, имеющих целевое назначение, прошлых лет составили 282 155,4 тыс. рублей (106,0% к плану). Возврат остатков субсидий, субвенций и иных межбюджетных трансфертов, имеющих целевое назначение, прошлых лет составил «минус» 397 788,2 тыс. рублей (140,4% к плану).

Таблица 1. Информация об исполнении основных параметров областного бюджета в 2021 году

(тыс. рублей)

Наименование	План по закону № 114-ОЗ	Исполнено к Закону № 114-ОЗ	Процент исполнения
ДОХОДЫ, всего, в т. ч.:	230 882 766,3	253 069 559,9	109,6
налоговые и неналоговые доходы	168 825 308,4	187 920 490,7	111,3
безвозмездные поступления	62 057 457,9	65 149 069,2	105,0
РАСХОДЫ	242 504 484,4	235 556 055,7	97,1
ДЕФИЦИТ (-)/ПРОФИЦИТ (+)	-11 621 718,1	17 513 504,2	X
ГОСУДАРСТВЕННЫЙ ДОЛГ	39 909 498,7	14 273 077,0	35,8

Информация об исполнении областного бюджета Иркутской области отражена в форме 0503164 «Сведения об исполнении бюджета».

Раздел 4 «Анализ показателей финансовой отчетности субъекта бюджетной отчетности»

В целях характеристики показателей финансовой отчетности в составе пояснительной записки представлены:

форма 0503168 «Сведения о движении нефинансовых активов»;

формы 0503169 «Сведения по дебиторской и кредиторской задолженности» отдельно видам задолженности;

форма 0503171 «Сведения о финансовых вложениях получателя бюджетных средств, администратора источников финансирования дефицита бюджета»;

форма 0503172 «Сведения о государственном (муниципальном) долге, предоставленных бюджетных кредитах»;

формы 0503173 «Сведения об изменении остатков валюты баланса» отдельно по бюджетной деятельности и средств во временном распоряжении;

форма 0503174 «Сведения о доходах бюджета от перечисления части прибыли (дивидендов) государственных (муниципальных) унитарных предприятий, иных организаций с государственным участием в капитале»;

форма 0503175 «Сведения о принятых и неисполненных обязательствах получателя бюджетных средств»;

форма 0503178 «Сведения об остатках денежных средств на счетах получателя бюджетных средств» средства во временном распоряжении;

форма 0503190 «Сведения о вложениях в объекты недвижимого имущества, объектах незавершенного строительства».

Сведения о движении нефинансовых активов (форма 0503168)

Наличие показателей по строке «Вложения в объекты государственной (муниципальной) казны» строка 560 – отражены уполномоченными органами в соответствии с приказом Минфина России от 28 октября 2020 года №246н «О внесении изменений в приложения к приказу Министерства финансов Российской Федерации от 6 декабря 2010 года №162н «Об утверждении Плана счетов бюджетного учета и Инструкции по его применению» вложения в имущество казны по новому счету 0 106 50 000.

Сведения по дебиторской и кредиторской задолженности (форма 0503169)

Сведения по дебиторской задолженности

Общая сумма дебиторской задолженности по бюджетной деятельности по областному бюджету Иркутской области на 1 января 2022 года составила 194 442 851,9 тыс. рублей.

Наибольший удельный вес от общей суммы дебиторской задолженности составляют расчеты по счету 1 205 00 000 «Расчеты по доходам».

Начислены доходы будущих периодов на счете 1 205 51 000 - 110 417 032,4 тыс. рублей, на счете 1 205 61 000 - 26 386 811,5 тыс. рублей.

На счете **1 205 11 000** «Расчеты с плательщиками налоговых доходов» в сумме 16 632 088,2 тыс. рублей отражена задолженность по налогам.

На счете **1 205 23 000** «Расчеты по доходам от платежей при пользовании природными ресурсами» в сумме 30 763 946,3 тыс. рублей. Данная задолженность образовалась в результате нарушения сроков внесения платежей по договорам купли-продажи лесных насаждений, по договорам аренды лесных участков, по договорам купли-продажи лесных насаждений для собственных нужд и по прочим поступлениям от денежных взысканий (штрафов) и иных сумм в возмещение ущерба, зачисляемые в бюджеты субъектов Российской Федерации, а также в результате доначислений по договорам аренды в связи с отменой дополнительных

соглашений о продлении срока окупаемости приоритетных инвестиционных проектов по предписанию Рослесхоза.

По счету **1 205 51 000** «Расчеты по поступлениям текущего характера от других бюджетов бюджетной системы Российской Федерации» - отражены доходы будущих периодов по безвозмездным поступлениям в бюджет субъекта.

На счете **1 205 61 000** «Расчеты по поступлениям капитального характера от других бюджетов бюджетной системы Российской Федерации» - отражены доходы будущих периодов по безвозмездным поступлениям в бюджет субъекта.

Сведения по кредиторской задолженности

Общая сумма кредиторской задолженности по бюджетной деятельности по областному бюджету на 1 января 2022 года составила 22 311 387,1 тыс. рублей.

Наибольший удельный вес от общей суммы кредиторской задолженности составляют расчеты по счету 1 205 00 000 «Расчеты по доходам».

На счете **1 205 11 000** «Расчеты с плательщиками налоговых доходов» в сумме 17 281 868,5 тыс. рублей, Федеральным законом от 15 апреля 2019 года № 63-ФЗ «О внесении изменений в часть вторую Налогового кодекса Российской Федерации и статью 9 Федерального закона «О внесении изменений в части первую и вторую Налогового кодекса Российской Федерации и отдельные законодательные акты Российской Федерации о налогах и сборах» внесены поправки в статью 386, в соответствии с которыми отменена обязанность по представлению форм налоговых расчетов по авансовым платежам по налогу на имущество организаций по истечении отчетных периодов. В связи с этим в отчетности Федеральной налоговой службы по Иркутской области по состоянию на 1 января 2022 года отражена сумма переплаты по указанному основному региональному налогу.

На счете **1 302 75 000** «Расчеты по приобретению иных финансовых активов» в сумме 2 320 000,00 тыс. рублей, в связи с привлечением в декабре 2021 года средств государственных бюджетных, автономных учреждений на единый счет областного бюджета.

Просроченная кредиторская задолженность отсутствует.

Сведения о финансовых вложениях получателя средств, администратора источников финансирования бюджета (форма 0503171)

В форме отражены финансовые вложения и вложения в финансовые активы на 1 января 2022 года.

Сведения о государственном (муниципальном) долге, предоставленных бюджетных кредитах (форма 0503172)

Учитывая общий объем государственных внутренних заимствований Иркутской области в течение 2021 года, фактический объем государственного долга региона по состоянию на 1 января 2022 года составил 14 273 077,0 тыс. рублей, что ниже установленного верхнего предела государственного долга Иркутской области на 25 636 421,7 тыс. рублей. Уровень государственного долга составил 7,6 % общего объема доходов без учета безвозмездных поступлений.

Сведения об изменении остатков валюты баланса (форма 0503173)

Форма 0503173 «Сведения об изменении остатков валюты баланса» представлены в составе пояснительной записки по бюджетной деятельности.

Изменение остатков валюты баланса областного бюджета Иркутской области на 1 января 2022 года произошло в результате изменений, связанных с внедрением федеральных стандартов бухгалтерского учета государственных финансов и исправления ошибок прошлых лет.

Форма 0503173 «Сведения об изменении остатков валюты баланса» по средствам во временном распоряжении не представлена в связи с отсутствием показателей.

Сведения о доходах бюджета от перечисления части прибыли (дивидендов) государственных (муниципальных) унитарных предприятий, иных организаций с государственным участием в капитале (форма 0503174)

Форма содержит аналитические данные о начислениях и поступлениях в бюджет доходов от перечисления части прибыли, остающейся в распоряжении после уплаты налогов и иных обязательных платежей (дивидендов) государственными (муниципальными) унитарными предприятиями (далее - ГУП, МУП соответственно), иными организациями с государственным участием в капитале (акционерными обществами, хозяйственными обществами).

Сведения о принятых и неисполненных обязательствах получателя бюджетных средств (форма 0503175)

Информация содержит аналитические данные о неисполненных бюджетных обязательствах, неисполненных денежных обязательствах, обязательствах, принятых сверх установленных лимитов, а также о суммах экономии, достигнутой в результате применения конкурентных способов определения поставщиков.

Раздел 5 «Прочие вопросы деятельности субъекта бюджетной отчетности»

Ведение бюджетного учёта в органах государственной власти, бюджетных учреждениях Иркутской области, финансовом органе-Министерстве финансов Иркутской области, осуществляется на основании действующих инструкций по бюджетному учёту, утверждённых приказами Министерства финансов Российской Федерации.

Правительством Иркутской области в целях обеспечения прозрачности и достоверности информации об исполнении бюджета, роста эффективности бюджетных расходов, повышения качества ведения бюджетного учета и составления отчетности создана единая автоматизированная информационная система управления финансово-хозяйственной деятельностью исполнительных органов государственной власти и государственных учреждений Иркутской области (АИС ФХД).

В настоящий момент времени все органы исполнительной власти Иркутской области и их подведомственные учреждения осуществляют управление финансово-хозяйственной деятельностью и ведение бухгалтерского (бюджетного) учёта организаций в единой информационной системе.

Методическое руководство по вопросам ведения бухгалтерского (бюджетного) учета в АИС ФХД осуществляет министерство.

В соответствии с Распоряжением министерства от 6 декабря 2016 года №713-мр действует методический совет Иркутской области по вопросам бюджетного (бухгалтерского) учета и составления отчетности в АИС ФХД.

Методический совет является постоянно действующим консультативно-совещательным органом, осуществляющим мероприятия и подготовку соответствующих рекомендаций, связанных с применением утвержденных Министерством финансов Российской Федерации федеральных стандартов бухгалтерского учета государственных финансов, регламентирующих ведение бюджетного (бухгалтерского) учета и формирование бюджетной (бухгалтерской) отчетности в организациях бюджетной сферы Иркутской области и осуществляет свою деятельность во взаимодействии со всеми участниками бюджетного процесса Иркутской области.

В 2021 году распоряжением Правительства Иркутской области от 29 января 2021 года №36-рп утвержден План мероприятий по росту доходов и оптимизации расходов областного бюджета в 2021 году в связи с распространением коронавирусной инфекции на территории Иркутской области (далее – План мероприятий).

В пункте 44 Плана мероприятий предусмотрено создание централизованных бухгалтерий, в том числе создание единой централизованной информационной системы учета и отчетности в исполнительных органах государственной власти Иркутской области и государственных учреждениях Иркутской области, с целью повышения качества ведения бухгалтерского учета и формирования отчетности, повышение производительности труда бухгалтеров, снижению расходов на выполнение учетных функций.

Вместе с тем, в соответствии с распоряжением Правительства Иркутской области от 23 января 2019 года № 19-рп «О создании

государственного казенного учреждения Иркутской области «Единый центр обслуживания в сфере культуры» (далее - Единый центр) успешно функционирует Единый центр, осуществляет бюджетный (бухгалтерский) учет, формирует отчетность по министерству культуры и архивов Иркутской области и 30 государственным учреждениям культуры.

В рамках исполнения Поручения от 15 июля 2021 года № 06-09-757/21 о создании централизованных бухгалтерий в исполнительных органах государственной власти Иркутской области и государственных учреждениях Иркутской области, с целью повышения качества ведения бухгалтерского учета и формирования отчетности, повышения производительности труда бухгалтеров, снижения расходов на выполнение учетных функций в 2021 году в соответствии с графиком создано три отраслевых центра обслуживания ОГКУ «Централизованная бухгалтерия в сфере занятости населения Иркутской области», ОГКУ Иркутской области «Единый центр обслуживания в сфере физической культуры и спорта», ОГКУ «Единый центр обслуживания в сфере ветеринарии». В соответствии с графиками, определенными дорожными картами, в указанные отраслевые центры обслуживания переведено 15 подведомственных учреждений. В декабре 2021 года осуществлена передача полномочий по ведению бюджетного (бухгалтерского) учета трех учреждений, подведомственных администрации Усть-Ордынского Бурятского округа, Единому центру.

Передача функций по ведению бухгалтерского (бюджетного) учета государственных учреждений централизованной бухгалтерией обеспечивает возможность непрерывного ведения бухгалтерского (бюджетного) учета, своевременного формирования и представления бухгалтерской (бюджетной) отчетности, позволяет планомерно осуществлять бюджетный процесс в соответствии с требованиями бюджетного законодательства Российской Федерации и оказывать государственные услуги в требуемых объемах и требуемого качества.


Министерство постоянно уделяет внимание вопросам методического обеспечения бюджетного (бухгалтерского) учета, давало письменные и устные разъяснения по организации, ведению учета и составлению отчетности.

Главные распорядители средств областного бюджета Иркутской области особое внимание обращали в части повышения эффективности расходования бюджетных средств, их целевому использованию. В соответствии с требованиями бюджетного законодательства проводились мероприятия внутреннего финансового контроля и внутреннего финансового аудита. Совершенствовались способы и процедуры их осуществления.

В целях обеспечения достоверности данных бюджетного учета и отчетности в отчетном году проводились инвентаризации имущества и обязательств, периодичность проведения которых закреплена в учетной политике. Инвентаризации проводились в связи со сменой материально ответственных лиц и перед составлением годовой бюджетной отчетности.


Сведения о проведении инвентаризации представлены в Таблице № 6.

В составе Пояснительной записки (форма 0503160) не представлены формы: 0503167 «Сведения о целевых иностранных кредитах», 0503166 «Сведения об исполнении мероприятий в рамках целевых программ», форма 0503178 «Сведения об остатках денежных средств на счетах получателя бюджетных средств» по бюджетной деятельности; 0503184 «Справка о суммах консолидируемых поступлений, подлежащих зачислению на счет бюджета», в связи с отсутствием числовых значений. В 2021 году целевые иностранные кредиты не привлекались в областной бюджет Иркутской области.




Министр финансов
Иркутской области

Н.В.Бояринова



Начальник отдела исполнения
бюджета и сметы- главный бухгалтер

Н.А. Мухина



Руководитель финансово-
экономической службы

Е.М. Колясина

Сведения о проведении инвентаризаций

Таблица № 6

Проведение инвентаризации				Результат инвентаризации (расхождения)		Меры по устранению выявленных расхождений
причина	дата	приказ о проведении		код счета бюджетного учета	сумма, руб.	
		номер	дата			
1	2	3	4	5	6	7
Составление годовой отчетности	01.10.2021	52-урр	30.09.2021	110500	80 000,00	Возврат из личного пользования спецодежды при увольнении работников
Внеплановая инвентаризация. Плановая проверка согласно распоряжения министерства лесного комплекса Иркутской области № 91-2796-мр от 08.11.2021 г.	25.11.2021	79-УМР-К	25.11.2021	12134	228 150,00	Выявленные излишки имущества (оргтехника) в количестве 31 штук оприходованы на счет 1.21.34 - Машины и оборудование - иное движимое имущество.
Внеплановая инвентаризация. Плановая проверка согласно распоряжения министерства лесного комплекса Иркутской области № 91-2796-мр от 08.11.2021 г.	25.11.2021	79-УМР-К	25.11.2021	12136	106 200,00	Выявленные излишки имущества (офисная мебель) в количестве 19 штук оприходованы на счет 1.21.36 - Инвентарь производственный и хозяйственный - иное движимое имущество.
обеспечения достоверности данных бухгалтерского учета	30.08.2021	59	30.08.2021	110132	2,00	Выявленные излишки приняты в условной оценке по 1 рублю за каждый объект в порядке кассы на 101.32 счет
Составление годовой отчетности	19.10.2021	298	19.10.2021	110532	20 216,00	Выявлены излишки овец, овец оприходованы
Составление годовой отчетности	31.12.2021	171-сзд	01.10.2021	110536	30 651,40	Излишки оприходованы и отражены в учете
Годовая инвентаризация	06.12.2021	234	12.11.2021	110136	3 700,00	Излишки оприходованы. ОГКУСО "Социально-реабилитационный центр для несовершеннолетних Усольского района"
Годовая инвентаризация	06.12.2021	234	12.11.2021	110534	75,08	Излишки оприходованы. ОГКУСО "Социально-реабилитационный центр для несовершеннолетних Усольского района"
Годовая инвентаризация	06.12.2021	234	12.11.2021	110535	18 549,81	Излишки оприходованы. ОГКУСО "Социально-реабилитационный центр для несовершеннолетних Усольского района"
Годовая инвентаризация	06.12.2021	234	12.11.2021	110536	29 767,14	Излишки оприходованы. ОГКУСО "Социально-реабилитационный центр для несовершеннолетних Усольского района"
Обеспечение достоверности данных бухгалтерского учета и отчетности учреждения перед годовой отчетностью	10.12.2021	268-ОД	10.11.2021	110132	324 897,00	Компнсеи учреждены оценены общей стоимостью 324 897,00 рублей и приняты к учету на 101.32 счет
Годовая инвентаризация	06.12.2021	234	12.11.2021	110536	1 561,60	Недостача возмещена виновным лицом в натуральной форме. ОГКУСО "Социально-реабилитационный центр для несовершеннолетних Усольского района"
Инвентаризация по продуктам питания	27.05.2021	101-д	26.05.2021	110532	6 548,00	Недостача, возмещение с з/п сотрудника
С целью проверки материальных ценностей находящихся на ответственном хранении кладовщика Лысенко И.Н.	01.11.2021	7	12.02.2020	110100	243 600,00	Недостачи нет. Выявлено наличие ограждение школы (Ж/бетонные плиты 2,75*2,30) в количестве 1шт. на сумму 243600,00
Внедрение федерального стандарта бухгалтерского учета «Нематериальные активы»	01.06.2021	282/2-ср	28.05.2021	10131	2 853 191,50	Нематериальные активы, учитывающиеся на забалансовом счете, переименованы на балансовый учет
Внедрение федерального стандарта бухгалтерского учета «Имущественные активы»	01.06.2021	282/2-ср	28.05.2021	10132	240 522,50	Нематериальные активы, учитывающиеся на забалансовом счете, переименованы на балансовый учет
Годовая инвентаризация	01.10.2021	196/21-ЦР	30.09.2021	110136	40 000,00	Оприходованы излишки
Квартальная инвентаризация	17.08.2021	161/21-ЦР	02.08.2021	12134	37 600,00	Оприходованы излишки
Квартальная инвентаризация	17.08.2021	161/21-ЦР	02.08.2021	12136	14 936,62	Оприходованы излишки
Годовая инвентаризация	01.10.2021	196/21-ЦР	30.09.2021	12136	28 125,99	Оприходованы излишки
Инвентаризация	01.12.2021	б/н	01.12.2021	110134	163 804,00	Оприходованы излишки
Инвентаризация ежегодная	03.12.2021	225-д	03.12.2021	110136	27 000,00	Оприходованы излишки
Инвентаризация ежегодная	03.12.2021	225-д	03.12.2021	110112	37 800,00	Оприходованы излишки
Инвентаризация по продуктам питания	27.05.2021	101-д	26.05.2021	110532	2 983,70	Оприходованы излишки по продуктам питания
Годовая инвентаризация	28.11.2021	415	28.10.2021	110138	3 302,00	Оприходованы излишки по результатам инвентаризации
Составление годовой отчетности	13.12.2021	58-375-мр	09.12.2021	10232	1 202 846,76	По результатам инвентаризации в декабре 2021 года выявлены материальные запасы, ранее учтенные как недостача по результатам инвентаризации в 2020 году, местонахождение которых было не установлено в размере 3 185 303,05 рубля. Данная недостача была восстановлена в бухгалтерском учете на забалансовом счете 02.32 "Материальные запасы на хранении", в уменьшение остатка в корреспонденции по балансовому счету 209.74 "Расчеты по ущербу материальных запасов"
Инвентаризация	30.12.2021	б/н	30.12.2021	110124	2 289 367,04	По результатам инвентаризации оприходованы ОС
Составление годовой отчетности	02.12.2020	25-мр	02.12.2022	110134	80 000,00	Поставить на баланс Pelleton U-45 на баланс Жигаловского предприятия
Составление годовой отчетности	01.10.2021	52-урр	30.09.2021	110100	661 773,56	Поставлен на баланс материальный склад, в связи с государственной регистрацией права собственности.
Составление годовой отчетности	30.11.2021	114	01.10.2021	110230	1,00	Поставлено на учет
Годовая отчетность	13.12.2021	58-375-мр	09.12.2021	120974	-1 202 846,76	По результатам инвентаризации в декабре 2021 года выявлены материальные запасы, ранее учтенные как недостача по результатам инвентаризации в 2020 году, местонахождение которых было не установлено в размере 3 185 303,05 рубля. Данная недостача была восстановлена в бухгалтерском учете на забалансовом счете 02.32 "Материальные запасы на хранении", в уменьшение остатка в корреспонденции по балансовому счету 209.74 "Расчеты по ущербу материальных запасов"

Сведения об исполнении текстовых статей закона (решения) о бюджете

Таблица № 3

Содержание статьи закона (решения) о бюджете	Результат исполнения	Причины неисполнения
1	2	3
<p>Статья 1</p> <p>1. Утвердить основные характеристики областного бюджета на 2021 год: прогнозируемый общий объем доходов областного бюджета в сумме 230 882 766,3 тыс. рублей, из них объем межбюджетных трансфертов, получаемых из других бюджетов бюджетной системы Российской Федерации, в сумме 58 434 265,3 тыс. рублей; общий объем расходов областного бюджета в сумме 242 504 484,4 тыс. рублей; размер дефицита областного бюджета в сумме 11 621 718,1 тыс. рублей, или 6,9 % утвержденного общего годового объема доходов областного бюджета без учета утвержденного объема безвозмездных поступлений.</p> <p>2. Утвердить основные характеристики областного бюджета на плановый период 2022 и 2023 годов: прогнозируемый общий объем доходов областного бюджета на 2022 год в сумме 185 145 852,8 тыс. рублей, из них объем межбюджетных трансфертов, получаемых из других бюджетов бюджетной системы Российской Федерации, в сумме 36 360 150,5 тыс. рублей, на 2023 год в сумме 191 891 093,0 тыс. рублей, из них объем межбюджетных трансфертов, получаемых из других бюджетов бюджетной системы Российской Федерации, в сумме 34 772 031,7 тыс. рублей; общий объем расходов областного бюджета на 2022 год в сумме 193 955 750,8 тыс. рублей, в том числе условно утвержденные расходы в сумме 3 843 681,9 тыс. рублей, на 2023 год в сумме 189 091 356,5 тыс. рублей, в том числе условно утвержденные расходы в сумме 8 321 855,7 тыс. рублей; размер дефицита областного бюджета на 2022 год в сумме 8 809 898,0 тыс. рублей, или 6,0 % утвержденного общего годового объема доходов областного бюджета без учета утвержденного объема безвозмездных поступлений, размер профицита областного бюджета на 2023 год в сумме 2 799 736,5 тыс. рублей.</p>	<p>Сумма поступлений в доход бюджета, администратором которых является Аппарат за 2021 год составила 63 961 252,76 руб. Отклонение прогнозных (плановых) показателей от фактически поступивших (исполненных) доходов составляет 295,86%. Общий объем расходов Аппарата Губернатора Иркутской области и Правительства Иркутской области (Аппарат) в 2021 году составил 977395,27 тыс. руб. (99,88 % от общей суммы утвержденных Аппарату бюджетных ассигнований).</p>	
<p>Статья 2</p> <p>Установить, что доходы областного бюджета, поступающие в 2021 – 2023 годах, формируются за счет:</p> <p>1) налоговых доходов, в том числе: доходов от региональных налогов в соответствии с нормативами, установленными Бюджетным кодексом Российской Федерации; доходов от федеральных налогов и сборов, в том числе налогов, предусмотренных специальными налоговыми режимами, в соответствии с нормативами, установленными Бюджетным кодексом Российской Федерации и Федеральным законом "О федеральном бюджете на 2021 год и на плановый период 2022 и 2023 годов";</p> <p>2) неналоговых доходов;</p> <p>3) безвозмездных поступлений.</p>	<p>Порядком осуществления и наделяения аппаратом Губернатора Иркутской области и Правительства Иркутской области полномочиями администратора доходов областного бюджета, утвержденным приказом аппарата Губернатора Иркутской области и Правительства Иркутской области от 6 сентября 2021 года № 37-пра (ранее от 3 октября 2019 года № 45-пра), в соответствии со статьей 160.1 Бюджетного кодекса РФ, постановлением Правительства Российской Федерации от 23 июня 2016 года № 574 «Об общих требованиях к методике прогнозирования поступлений доходов в бюджеты бюджетной системы Российской Федерации», за Аппаратом Губернатора Иркутской области и Правительства Иркутской области закреплены источники доходов областного бюджета, полномочия по административному исполнению которых он осуществляет.</p> <p>Сумма поступлений в доход бюджета, администратором которых является Аппарат за 2021 год составила 63 961 252,76 руб. (форма 0503164), в том числе:</p> <ul style="list-style-type: none"> - налоговые и неналоговые доходы составили 97 290,66 руб. в том числе возврат дебиторской задолженности прошлых лет 46 102,28 руб., уплаты пен и штрафов контрагентом за несвоевременную поставку товара и несвоевременное оказание услуги – 51 098,38 руб. - субвенция из федерального бюджета на осуществление полномочий по составлению (изменению) списков кандидатов в присяжные заседатели федеральных судов общей юрисдикции в Российской Федерации в сумме 981 300,00 руб.; - межбюджетные трансферты в сумме 32 545 796,68 руб., в том числе на обеспечение деятельности депутатов Государственной Думы и их помощников в избирательных округах – 28 303 331,64 руб., на обеспечение деятельности сенаторов Российской Федерации и их помощников в субъектах Российской Федерации – 4 242 465,04 руб.; - прочие безвозмездные поступления от негосударственной организации Фонд-оператор президентских грантов по развитию гражданского общества в бюджет Иркутской области по договору о предоставлении гранта Президента Российской Федерации по развитию гражданского общества от 16 июня 2021 года № Р21-38-1 в сумме 30 000 000,00 руб.; 	
<p>Статья 4 Установить прогнозируемые доходы областного бюджета на 2021 год и на плановый период 2022 и 2023 годов по классификации доходов бюджетов Российской Федерации согласно приложениям 4, 5 к настоящему Закону.</p>	<p>Прогнозируемые доходы МЭРИО распределены в соответствии с указанными приложениями.</p>	
<p>Статья 4 Закона Иркутской области "Об областном бюджете на 2021 год и на плановый период 2022 и 2023 годов". Установить прогнозируемые доходы областного бюджета на 2021 год и на плановый период 2022 и 2023 годов по классификации доходов бюджетов Российской Федерации</p>	<p>Законом Иркутской области "Об областном бюджете на 2021 год и на плановый период 2022 и 2023 годов" (с изм. от 17.12.2021 № 133-ОЗ) утверждены доходы на сумму 233 389 300,0 руб. Исполнение составило 233 363 702,82 руб.</p>	<p>Исполнение составило 100,00%</p>
<p>Статья 4 Установить прогнозируемые доходы областного бюджета на 2021 год и на плановый период 2022 и 2023 годов по классификации доходов бюджетов Российской Федерации согласно приложениям 4, 5 к настоящему Закону.</p>	<p>Прогнозирование поступлений доходов в областной бюджет по закрепленным за Аппаратом кодам бюджетной классификации доходов осуществляется в соответствии с Методикой прогнозирования поступлений доходов в областной бюджет, бюджетные полномочия главного администратора которых осуществляются аппаратом Губернатора Иркутской области и Правительства Иркутской области, утвержденной приказом аппарата Губернатора Иркутской области и Правительства Иркутской области от 13 декабря 2021 года № 44-пра (ранее от 6 декабря 2019 года № 50-пра).</p> <p>Доходы Аппарата Губернатора Иркутской области и Правительства Иркутской области в большинстве своем являются нерегулярными, имеют неустойчивый характер поступлений и являются сложно прогнозируемыми (нестематическими) видами доходов в большинстве своем к которым применяется экспертный метод расчета.</p> <p>В течение текущего финансового года, при подготовке внесенных изменений в закон Иркутской области об областном бюджете, информация может корректироваться как в сторону увеличения, так и в сторону уменьшения прогнозных показателей по доходам на сумму корректировки, рассчитываемой с учетом данных о фактических поступивших доходах, уточнение прогнозируемых значений показателей, используемых для расчета прогнозного объема поступлений, с учетом их фактических значений.</p>	
<p>Статья 4 Закона Иркутской области от 16 декабря 2020 года № 114-ОЗ "Об областном бюджете на 2021 год и на плановый период 2022 и 2023 годов". Установить прогнозируемые доходы областного бюджета на 2021 год и на плановый период 2022 и 2023 годов по классификации доходов бюджетов Российской Федерации согласно приложениям 4, 5 к настоящему Закону.</p>	<p>Исполнено на 102,4%</p>	<p>В четвертом квартале 2021 года были получены доходы в размере 2 397,12 рублей, которые не прогнозировались при внесении изменений в закон об областном бюджете в августе 2021 года.</p>

<p>Статья 5 Закона Иркутской области от 17 декабря 2021 года № 133-ОЗ «О внесении изменений в закон Иркутской области "Об областном бюджете на 2021 год и на плановый период 2022 и 2023 годов» 1. Утвердить перечень главных администраторов доходов областного бюджета – органов государственной власти (государственных органов) Иркутской области.</p>	<p>Министерство включено в перечень главных администраторов доходов. Распоряжением Министерства надлежно полномочиями по администрированию доходов. Результат – оперативное получение данных через программу «Система удаленного финансового документооборота» Управления Федерального казначейства получателями бюджетных средств.</p>	<p>Исполнение доходов отсутствует по причине образования министерства в августе 2021 года.</p>
<p>Статья 5 1. Утвердить перечень главных администраторов доходов областного бюджета – органов государственной власти (государственных органов) Иркутской области согласно приложению 6 к настоящему Закону.</p>	<p>МЭРИО осуществляет функции главного администратора доходов.</p>	
<p>Статья 5 Закона Иркутской области от 16.12.2020 № 114-ОЗ «Об областном бюджете на 2021 год и плановый период 2022 и 2023 годов»: 1. Утвердить перечень главных администраторов доходов областного бюджета – органов государственной власти (государственных органов) Иркутской области</p>	<p>Министерство включено в перечень главных администраторов доходов. Распоряжением по министерству полномочия по администрированию доходов возложены на министерство и подведомственных получателей бюджетных средств. В 2021 году получено доходов в сумме 1 349 025 960,85 руб. в том числе федеральных средств 1 332 605 798,75 руб.*</p>	
<p>Статья 5 Закона Иркутской области от 16.12.2020 № 114-ОЗ «Об областном бюджете на 2021 год и плановый период 2022 и 2023 годов»: 1. Утвердить перечень главных администраторов доходов областного бюджета – органов государственной власти (государственных органов) Иркутской области</p>	<p>Министерство включено в перечень главных администраторов доходов. Распоряжением по министерству полномочия по администрированию доходов возложены на министерство и подведомственных получателей бюджетных средств.</p>	
<p>Статья 5 п.1 Закона Иркутской области от 16.12.2020 г. № 114-оз «Об областном бюджете на 2021 год и на плановый период 2022 и 2023 годов» – утвердить перечень главных администраторов доходов областного бюджета органов государственной власти Иркутской области согласно приложению 5 к настоящему Закону. 836 – Уполномоченный по защите прав предпринимателей в Иркутской области</p>		<p>Поступлений по доходам не запланировано. Действительно, приносящей доход в 2021 году государственный орган не занимался</p>
<p>Статья 5 Утвердить перечень главных администраторов доходов областного бюджета – органов государственной власти Иркутской области согласно прил. 5</p>	<p>Государственная пошлина за лицензирование деятельности по управлению многоквартирными домами поступила в доходную часть областного бюджета в сумме 675 000 рублей. Административные штрафы, установленные Главами 7, 9, 13, 14, 19, 20 Кодекса Российской Федерации об административных правонарушениях</p>	<p>Государственная пошлина за лицензирование деятельности по управлению многоквартирными домами поступила в доходную часть областного бюджета в сумме 45 000 рублей образовалась в результате распространения коронавирусной инфекции. Доходы, поступившие в доходную часть областного бюджета по оплате административных штрафов составили 1 828 134,73 рублей.</p>
<p>Пункт 1. статьи 5 Закона Иркутской области от 16.12.2020г. № 114-ОЗ «Об областном бюджете на 2021 год и на плановый период 2022-2023 годов» – Утвердить перечень главных администраторов доходов областного бюджета – органов государственной власти (государственных органов) Иркутской области согласно приложению 5. 819 – Уполномоченный по правам человека в Иркутской области</p>		<p>Размер поступлений по доходам не запланирован. Действительно, приносящей доход, государственный орган не занимался и доходов в 2021 году не получал</p>
<p>Пункт 1 статьи 5 Закона Иркутской области от 16.12.2020 г. № 114-ОЗ «Об областном бюджете на 2021 год и плановый период 2022 и 2023 годов» Избирательная комиссия Иркутской области назначена главным администратором доходов областного бюджета.</p>	<p>По закону сумма доходов 6 000 руб. Исполнено 6 032,99 рублей.</p>	<p>Доходы Избирательной комиссии Иркутской области не планировались. В 2021 году, в связи с поступлением доходов от возврата дебиторской задолженности прошлых лет было направлено обращение Избирательной комиссии Иркутской области от 07.04.2021 № 01-25/769 о внесении изменений в Закон Иркутской области об областном бюджете на 2021 год. Поступление составило 6 032,99 руб. Доходы поступили в 1 квартале 2021 года, уточнения в Закон Иркутской области были внесены в сумму 6 000 руб. Доходы исполнены на 100,5 %</p>
<p>Статья 6 Установить с 1 января 2021 года размеры ежемесячных денежных выплат с учетом их индексации на 1,037: гражданам Российской Федерации, родившимся в период с 23 июня 1923 года по 2 сентября 1945 года и проживающим в Иркутской области, которым присвоен статус детей Великой Отечественной войны, - 519 рублей; неработающим пенсионерам в Иркутской области - 517 рублей; лицам, проработавшим в тылу в период с 22 июня 1941 года по 9 мая 1945 года не менее шести месяцев, исключая период работы на временно оккупированных территориях СССР, либо лицам, награжденным орденами или медалями СССР за самоотверженный труд в период Великой Отечественной войны, ветеранам труда, а также гражданам, приравненным к ним по состоянию на 31 декабря 2004 года, - 544 рубле; реабилитированным лицам и лицам, признанным пострадавшими от политических репрессий, - 495 рублей; ветеранам труда Иркутской области - 523 рубле; гражданам, осуществляющим уход за гражданином (гражданином), нуждающимся (нуждающейся) в социальной помощи, заключившим договор о приемной семье, проживающим в районах Крайнего Севера Иркутской области и местностях Иркутской области, приравненным к районам Крайнего Севера, - 4 381 рубле; гражданам, осуществляющим уход за гражданином (гражданином), нуждающимся (нуждающейся) в социальной помощи, заключившим договор о приемной семье, проживающим в иных местностях Иркутской области, - 4 044 рубле. 2. Установить с 1 января 2021 года размеры ежемесячных социальных выплат с учетом их индексации на 1,037: неработающим пенсионерам, не достигшим возраста 80 лет, работающим в сфере физической культуры и проживающим на территории Иркутской области, именным звание "Заслуженный мастер спорта России (СССР)", "Заслуженный тренер России (СССР)", "Заслуженный тренер РСФСР", "Заслуженный работник физической культуры РСФСР", "Заслуженный работник физической культуры Российской Федерации", а также неработающим пенсионерам, не достигшим возраста 80 лет, проживающим на территории Иркутской области, именным почетное звание "Заслуженный врач России", проработавшим в спортивной медицине не менее десяти лет, - 4 208,16 рубле; неработающим пенсионерам, достигшим возраста 80 лет, работающим в сфере физической культуры и проживающим на территории Иркутской области, именным звание "Заслуженный мастер спорта России (СССР)", "Заслуженный тренер России (СССР)", "Заслуженный тренер РСФСР", "Заслуженный работник физической культуры РСФСР", "Заслуженный работник физической культуры Российской Федерации", а также неработающим пенсионерам, достигшим возраста 80 лет, проживающим на территории Иркутской области, именным почетное звание "Заслуженный врач России", проработавшим в спортивной медицине не менее десяти лет, - 8 416,32 рубле.</p>	<p>ст.6 1. Установлены с 1 января 2021 года размеры ежемесячных денежных выплат с учетом их индексации на 1,037: гражданам Российской Федерации, родившимся в период с 23 июня 1923 года по 2 сентября 1945 года и проживающим в Иркутской области, которым присвоен статус детей Великой Отечественной войны, - 519 рублей; неработающим пенсионерам в Иркутской области - 517 рублей; лицам, проработавшим в тылу в период с 22 июня 1941 года по 9 мая 1945 года не менее шести месяцев, исключая период работы на временно оккупированных территориях СССР, либо лицам, награжденным орденами или медалями СССР за самоотверженный труд в период Великой Отечественной войны, ветеранам труда, а также гражданам, приравненным к ним по состоянию на 31 декабря 2004 года, - 544 рубле; реабилитированным лицам и лицам, признанным пострадавшими от политических репрессий, - 495 рублей; ветеранам труда Иркутской области - 523 рубле; гражданам, осуществляющим уход за гражданином (гражданином), нуждающимся (нуждающейся) в социальной помощи, заключившим договор о приемной семье, проживающим в районах Крайнего Севера Иркутской области и местностях Иркутской области, приравненным к районам Крайнего Севера, - 4 381 рубле; гражданам, осуществляющим уход за гражданином (гражданином), нуждающимся (нуждающейся) в социальной помощи, заключившим договор о приемной семье, проживающим в иных местностях Иркутской области, - 4 044 рубле. 2. Установлены с 1 января 2021 года размеры ежемесячных социальных выплат с учетом их индексации на 1,037: неработающим пенсионерам, не достигшим возраста 80 лет, работающим в сфере физической культуры и проживающим на территории Иркутской области, именным звание "Заслуженный мастер спорта России (СССР)", "Заслуженный тренер России (СССР)", "Заслуженный тренер РСФСР", "Заслуженный работник физической культуры РСФСР", "Заслуженный работник физической культуры Российской Федерации", а также неработающим пенсионерам, не достигшим возраста 80 лет, проживающим на территории Иркутской области, именным почетное звание "Заслуженный врач России", проработавшим в спортивной медицине не менее десяти лет, - 4 208,16 рубле; неработающим пенсионерам, достигшим возраста 80 лет, работающим в сфере физической культуры и проживающим на территории Иркутской области, именным звание "Заслуженный мастер спорта России (СССР)", "Заслуженный тренер России (СССР)", "Заслуженный тренер РСФСР", "Заслуженный работник физической культуры РСФСР", "Заслуженный работник физической культуры Российской Федерации", а также неработающим пенсионерам, достигшим возраста 80 лет, проживающим на территории Иркутской области, именным почетное звание "Заслуженный врач России", проработавшим в спортивной медицине не менее десяти лет, - 8 416,32 рубле.</p>	

<p>Статья 7 Закона Иркутской области от 17 декабря 2021 года № 133-ОЗ «О внесении изменений в закон Иркутской области "Об областном бюджете на 2021 год и на плановый период 2022 и 2023 годов": 1. Утвердить распределение бюджетных ассигнований по разделам и подразделам классификации расходов бюджетов на 2021 год и на плановый период 2022 и 2023 годов. 2. Утвердить распределение бюджетных ассигнований по целевым статьям (государственным программам Иркутской области и непрограммным направлениям деятельности), группам видов расходов, разделам, подразделам классификации расходов бюджетов на 2021 год и на плановый период 2022 и 2023 годов. 3. Утвердить ведомственную структуру расходов областного бюджета на 2021 год и на плановый период 2022 и 2023 годов (по главным распорядителям средств областного бюджета, разделам, подразделам, целевым статьям (государственным программам Иркутской области и непрограммным направлениям деятельности), группам видов расходов классификации расходов бюджетов).</p>	<p>Установлено распределение бюджетных ассигнований на реализацию государственных программ на 2020 год и на плановый период 2021 и 2022 годов. Лимиты бюджетных обязательств доведены до министерств как получателя бюджетных средств, доведена субсидия на выполнение государственного задания и субсидия на иные цели ГАУ "МФЦ", с последующими уточнениями в течение года.</p>	<p>Неисполнение бюджета отсутствует</p>
<p>Статья 7 Закона Иркутской области "Об областном бюджете на 2021 год и на плановый период 2022 и 2023 годов". Утвердить распределение бюджетных ассигнований</p>	<p>Законом Иркутской области "Об областном бюджете на 2021 год и на плановый период 2022 и 2023 годов" (с изм. от 17.12.2021 № 133-ОЗ) утверждены ассигнования в сумме 2 584 426 300,9 руб. На основании распоряжений министерства финансов Иркутской области в сводную бюджетную роспись внесены изменения на общую сумму 27 285 400,0 руб. Итого утверждены ассигнования на 2021 год в сумме 2 611 711 700,9 руб. Исполнение составило 2 608 587 246,3 руб.</p>	<p>Исполнение составило 99,88 %</p>
<p>Статья 7 1. Утвердить распределение бюджетных ассигнований по разделам и подразделам классификации расходов бюджетов на 2021 год и на плановый период 2022 и 2023 годов согласно приложениям 9, 10 к настоящему Закону. 2. Утвердить распределение бюджетных ассигнований по целевым статьям (государственным программам Иркутской области и непрограммным направлениям деятельности), группам видов расходов, разделам, подразделам классификации расходов бюджетов на 2021 год и на плановый период 2022 и 2023 годов согласно приложениям 11, 12 к настоящему Закону. 3. Утвердить ведомственную структуру расходов областного бюджета на 2021 год и на плановый период 2022 и 2023 годов (по главным распорядителям средств областного бюджета, разделам, подразделам, целевым статьям (государственным программам Иркутской области и непрограммным направлениям деятельности), группам видов расходов классификации расходов бюджетов) согласно приложениям 13, 14 к настоящему Закону.</p>	<p>Бюджетные ассигнования распределены в соответствии с указанными приложениями.</p>	
<p>Статья 7 п.3 Утвердить распределение бюджетных ассигнований по разделам, подразделам, целевым статьям и видам расходов классификации расходов бюджетов в ведомственной структуре расходов областного бюджета на 2021 год, согласно приложению 12 к настоящему Закону "Об областном бюджете на 2021 год и на плановый период 2022 и 2023 годов" от 16 декабря 2020 г. N 114-ОЗ 834-Уполномоченной по правам ребенка в Иркутской области</p>	<p>Кассовое исполнение, составило 19 314 тыс. рублей, что составляет 99,1%</p>	
<p>Статья 7 1. Утвердить распределение бюджетных ассигнований по разделам и подразделам классификации расходов бюджетов на 2021 год и на плановый период 2022 и 2023 годов согласно приложениям 9, 10 к настоящему Закону. 2. Утвердить распределение бюджетных ассигнований по целевым статьям (государственным программам Иркутской области и непрограммным направлениям деятельности), группам видов расходов, разделам, подразделам классификации расходов бюджетов на 2021 год и на плановый период 2022 и 2023 годов согласно приложениям 11, 12 к настоящему Закону. 3. Утвердить ведомственную структуру расходов областного бюджета на 2021 год и на плановый период 2022 и 2023 годов (по главным распорядителям средств областного бюджета, разделам, подразделам, целевым статьям (государственным программам Иркутской области и непрограммным направлениям деятельности), группам видов расходов классификации расходов бюджетов) согласно приложениям 13, 14 к настоящему Закону.</p>	<p>Объем бюджетных ассигнований утвержденный Аппарату Губернатора Иркутской области и Правительства Иркутской области Законом Иркутской области от 16.12.2020 № 114-ОЗ, распоряжениями министерства финансов Иркутской области на 2021 год составил 978 534,83 тыс.руб., на плановый период 2022 год - 741 279,60 тыс.руб., 2023 год - 721 679,30 тыс.руб.</p>	
<p>Часть 2 статьи 7 Закона Иркутской области от 16 декабря 2020 года № 114-ОЗ "Об областном бюджете на 2021 год и на плановый период 2022 и 2023 годов": Утвердить распределение бюджетных ассигнований по целевым статьям (государственным программам Иркутской области и непрограммным направлениям деятельности), группам видов расходов, разделам, подразделам классификации расходов бюджетов на 2021 год и на плановый период 2022 и 2023 годов согласно приложениям 11, 12 к настоящему Закону.</p>	<p>Исполнено на 99,99%</p>	<p>Неиспользованный остаток бюджетных ассигнований на 2021 год в сумме 34 898,28 рублей образовался за счет снижения налоговой базы в связи с начислением пособий по временной нетрудоспособности из фонда оплаты труда, на которые не начисляются страховые взносы, а также за счет снижения процентной ставки при достижении предельной величины базы для начисления страховых взносов в декабре 2021 года</p>
<p>Часть 3 статьи 7 Закона Иркутской области от 16 декабря 2020 года № 114-ОЗ "Об областном бюджете на 2021 год и на плановый период 2022 и 2023 годов": Утвердить распределение бюджетных ассигнований по целевым статьям (государственным программам Иркутской области и непрограммным направлениям деятельности), группам видов расходов, разделам, подразделам классификации расходов бюджетов на 2021 год и на плановый период 2022 и 2023 годов согласно приложениям 11, 12 к настоящему Закону.</p>	<p>Исполнено на 99,99%</p>	<p>Неиспользованный остаток бюджетных ассигнований на 2021 год в сумме 34 898,28 рублей образовался за счет снижения налоговой базы в связи с начислением пособий по временной нетрудоспособности из фонда оплаты труда, на которые не начисляются страховые взносы, а также за счет снижения процентной ставки при достижении предельной величины базы для начисления страховых взносов в декабре 2021 года</p>
<p>Пункт 3 статьи 7 Закона Иркутской области от 16.12.2020 г. № 114-ОЗ "Об областном бюджете на 2021 год и на плановый период 2022-2023 годов". Утвердить ведомственную структуру расходов областного бюджета на 2021 год и на плановый период 2022-2023 годов (по главным распорядителям средств областного бюджета, разделам, подразделам, целевым статьям (государственным программам Иркутской области и непрограммным направлениям деятельности), группам видов расходов классификации расходов бюджетов) согласно приложению 13. 819 Уполномоченный по правам человека в Иркутской области - 31 360,00 тысяч рублей</p>	<p>Исполнено 31 035,02 тысячи рублей, что составляет 98,96%</p>	<p>Неисполнено - 324,97 тыс.руб. 0,38 - экономия по заработной плате 321,27 тысяч рублей - начисления на оплату труда сотрудников аппарата (регресс по начислениям на оплату труда в соответствии с законодательством, 2,53 тысяч рублей - командировочные расходы, 0,38 тысяч рублей - прочие расходы.</p>
<p>Статья 7 п.3 Закона Иркутской области от 16.12.2020 № 114-ОЗ "Об областном бюджете на 2021 год и на плановый период 2022 и 2023 годов" - Утвердить распределение бюджетных ассигнований по целевым статьям (государственным программам Иркутской области и непрограммным направлениям деятельности), группам видов расходов, разделам, подразделам классификации расходов бюджетов на 2020 год и на плановый период 2021 и 2022 годов согласно приложениям 12, 13 к настоящему Закону. 836 - Уполномоченный по защите прав предпринимателей в Иркутской области - 13412,1 тыс.руб.</p>	<p>13139,1 (97,96%)</p>	<p>Оплата осуществлялась по фактическим расходам, наличие остатков в связи с применением регрессивной шкалы по страховым взносам</p>
<p>Статья 9 Закона Иркутской области от 16.12.2020 №114-ОЗ "Об областном бюджете на 2021 год и на плановый период 2022 и 2023 годов": В расходной части областного бюджета создается резервный фонд Правительства Иркутской области на 2021 год в размере 200 000 000,00 руб.</p>	<p>Использование средств резервного фонда Правительства Иркутской области осуществляется главным распорядителем бюджетных средств в соответствии с принятыми распоряжениями Правительства Иркутской области</p>	
<p>Пунктом 1 статьи 10 Закона Иркутской области "Об областном бюджете на 2021 год и на плановый период 2022 и 2023 годов" утвердить объем бюджетных ассигнований дорожного фонда Иркутской области: на 2021 год в сумме 18 693 984,8 тыс. рублей; на 2022 год в сумме 15 207 197,4 тыс. рублей; на 2023 год в сумме 17 462 559,1 тыс. рублей.</p>	<p>В рамках средств, предусмотренных министерству транспорта и дорожного хозяйства Иркутской области - 14 507 211 577,99 рублей.</p>	<p>Средства в сумме 1 453 209 112, 49 рублей не освоены по следующим причинам: неисполнение в установленный срок подрядными организациями обязательств по заключенным государственным контрактам, длительный процедура проведения торгов, отсутствие разработанной проектной документации у муниципальных образований Иркутской области. Также остатки сложены по результатам проведения конкурсных процедур по выбору подрядных организаций.</p>

<p>Частью 3 пункта 2 статьи 10 установить, что часть бюджетных ассигнований дорожного фонда Иркутской области направляется на предоставление субсидий из областного бюджета местным бюджетам на строительство (реконструкцию), капитальный ремонт, ремонт и содержание автомобильных дорог общего пользования местного значения в 2021 году в сумме 5 258 556,5 тыс. рублей, в 2022 году в сумме 3 899 760,1 тыс. рублей, в 2023 году в сумме 935 818,6 тыс. рублей.</p>	<p>В рамках средств, предусмотренных министерству транспорта и дорожного хозяйства Иркутской области – 4 031 513 802,98 рублей.</p>	<p>Средства в сумме 493 443 384,53 рублей не освоены по следующим причинам: неисполнение в установленный срок подрядными организациями обязательств по заключенным государственным контрактам; отсутствие разработанной проектной документации у муниципальных образований Иркутской области. Также остатки сложились по результатам проведения конкурсных процедур по выбору подрядных организаций</p>
<p>Пунктом 1 статьи 10 утвердить, что объем бюджетных ассигнований дорожного фонда Иркутской области на 2021 год в сумме 18 693 984,8 тыс. рублей, в том числе объем бюджетных ассигнований дорожного фонда Иркутской области, предусмотренный министерству строительства Иркутской области в сумме 2 318 670,4 тыс. рублей</p>	<p>2 275 978 828,47 рублей</p>	<p>Средства дорожного фонда Иркутской области на исполнение пункта 1 статьи 10 в 2021 году перераспределены министерству транспорта и дорожного хозяйства Иркутской области. Средства в сумме 42 691 481, 05 рублей не освоены по причине технической невозможности создания, из-за отсутствия соглашения между Правительством Иркутской области и федеральным органом исполнительной власти, акта сверки осуществленных целевых расходов бюджета субъекта Российской Федерации (местного бюджета) в государственной интегрированной информационной системе управления общественными финансами «Электронный бюджет» и зачисления средств областного бюджета федеральным бюджетом. Также остатки сложились по результатам проведения конкурсных процедур по выбору подрядных организаций.</p>
<p>Статья 10 пункт 2.1 Закона Иркутской области от 16.12.2020 № 114-ОЗ "Об областном бюджете на 2021 год и на плановый период 2022 и 2023 годов": на осуществление расходов на обслуживание долговых обязательств, связанных с использованием бюджетных кредитов, полученных Иркутской областью из федерального бюджета на строительство (реконструкцию), капитальный ремонт, ремонт и содержание автомобильных дорог общего пользования (за исключением автомобильных дорог федерального значения) в 2021 году в сумме 1 502 200,00 рублей.</p>	<p>Исполнение в сумме 1 502 187,01 руб. (100%)</p>	
<p>Частью 3 пункта 2 статьи 10 установить, что часть бюджетных ассигнований дорожного фонда Иркутской области направляется на предоставление субсидий из областного бюджета местным бюджетам на строительство (реконструкцию), капитальный ремонт, ремонт и содержание автомобильных дорог общего пользования местного значения в 2021 году в сумме 5 258 556,5 тыс. рублей, в том числе объем, предусмотренный министерству строительства Иркутской области в сумме 458 842,9 тыс. рублей</p>	<p>416 151 401,44 рублей</p>	<p>Средства дорожного фонда Иркутской области на исполнение части 3 пункта 2 статьи 10 в 2021 году перераспределены министерству транспорта и дорожного хозяйства Иркутской области. Средства в сумме 42 691 481, 05 рублей не освоены по причине технической невозможности создания, из-за отсутствия соглашения между Правительством Иркутской области и федеральным органом исполнительной власти, акта сверки осуществленных целевых расходов бюджета субъекта Российской Федерации (местного бюджета) в государственной интегрированной информационной системе управления общественными финансами «Электронный бюджет» и зачисления средств областного бюджета федеральным бюджетом. Также остатки сложились по результатам проведения конкурсных процедур по выбору подрядных организаций.</p>
<p>Статья 11 Закона Иркутской области "Об областном бюджете на 2021 год и на плановый период 2022 и 2023 годов". Утвердить объем межбюджетных трансфертов, предоставляемых из областного бюджета бюджетам бюджетной системы Российской Федерации</p>	<p>Законом Иркутской области "Об областном бюджете на 2021 год и на плановый период 2022 и 2023 годов" (с изм. от 17.12.2021 № 133-ОЗ) утверждена ассигнования в сумме 216 076 772,28 руб. На основании распоряжений министерства финансов Иркутской области в сводную бюджетную роспись внесены изменения на общую сумму 821 500,00 руб. Итого утверждены ассигнования в 2021 год в сумме 216 898 272,28 руб. Исполнение составило 216 891 128,12 руб.</p>	<p>Исполнение составило 100,00%</p>
<p>Статья 11. Утвердить объем межбюджетных трансфертов, предоставляемых из областного бюджета бюджетам бюджетной системы Российской Федерации: на 2021 год в сумме 74 624 934,2 тыс. рублей; на 2022 год в сумме 65 192 840,8 тыс. рублей; на 2023 год в сумме 58 253 687,9 тыс. рублей.</p>	<p>Утвержденный объем межбюджетных трансфертов, предоставляемых из областного бюджета бюджетам бюджетной системы Российской Федерации, полномочия администратора которых исполняет Аппарат (Субвенция федеральному бюджету на осуществление переданных Министерству внутренних дел Российской Федерации полномочий Иркутской области по составлению протоколов об административных правонарушениях, поступающих на общественный порядок и общественную безопасность, предусмотренных Законом Иркутской области от 12 ноября 2007 года № 107-ОЗ) на 2021 г. составил 3 870,0 тыс. руб., на 2022 г. – 3 870,0 тыс. руб., на 2023 год – 3 870,0 тыс. руб.</p>	
<p>Статья 11 Закона Иркутской области от 16.12.2020 №114-ОЗ "Об областном бюджете на 2021 год и на плановый период 2022 и 2023 годов". Утвердить объем межбюджетных трансфертов, предоставляемых из областного бюджета бюджетам бюджетной системы Российской Федерации на 2021 год в сумме 94 639 195 800,0 руб.; (810 министерство финансов Иркутской области в сумме 13 552 918 500,00 руб.).</p>	<p>Исполнение в сумме 13 552 474 216,11 руб. (99,99%)</p>	
<p>Статья 12 пункт 2 Закона Иркутской области от 16.12.2020 №114-ОЗ "Об областном бюджете на 2021 год и на плановый период 2022 и 2023 годов": Утвердить в составе расходов областного бюджета на 2021 год: 1) объем дотаций на выравнивание бюджетной обеспеченности поселений в сумме 276 084 200,0 руб. 2) объем дотаций на выравнивание бюджетной обеспеченности муниципальных районов (городских округов) в сумме 3 130 467 500,00 руб.</p>	<p>Исполнение в сумме 3 406 551 700,00 руб. (100%)</p>	
<p>Статья 13 Закона Об областном бюджете на 2021 год и на плановый период 2022 и 2023 годов от 16.12.2020 года № 114-ОЗ 2. Распределение субсидий местным бюджетам из областного бюджета между муниципальными образованиями Иркутской области на 2021 год и на плановый период 2022 и 2023 годов, за исключением субсидий, распределение которых утверждено согласно приложению 17 к настоящему Закону, утверждается нормативными правовыми актами Правительства Иркутской области.</p>	<p>Статья 13 Закона Об областном бюджете на 2021 год и на плановый период 2022 и 2023 годов от 16.12.2020 года № 114-ОЗ. Соглашения заключены в течении одного месяца со дня вступления в силу Постановления Правительства Иркутской области от 30.12.2020 № 1203-пп, Постановления Правительства Иркутской области от 31.03.2021 № 210-пп.</p>	

<p>Статья 13 1. Утвердить распределение субсидий местным бюджетам из областного бюджета между муниципальными образованиями Иркутской области на 2020 год и на плановый период 2021 и 2022 годов согласно приложению 17 к настоящему Закону.</p>	<p>Служба по охране объектов культурного наследия Иркутской области в 2020 году являлась получателем средств областного бюджета по перечислению межбюджетных трансфертов, предоставляемых из областного бюджета местным бюджетам в форме субсидий, на восстановление (ремонт, реставрацию, благоустройство) воинских захоронений на территории Иркутской области.</p> <p>В соответствии с Положением о предоставлении субсидий из областного бюджета местным бюджетам в целях финансирования расходов обязательств муниципальных образований Иркутской области на восстановление (ремонт, реставрацию, благоустройство) воинских захоронений на территории Иркутской области, утвержденным Постановлением Правительства Иркутской области от 11.12.2019 № 1063-п, был объявлен отбор муниципальных образований на предоставление субсидий. по итогам отбора заявок на предоставление субсидии с муниципальным образованием город Иркутск заключено соглашение о предоставлении субсидии на восстановление (ремонт, реставрацию, благоустройство) 25-ти воинских захоронений на территории Иркутской области. В бюджете Иркутской области в 2021 году предусмотрены бюджетные ассигнования в объеме 2 848 500,00 рублей, из них за счет средств федерального бюджета 2 250 300,00 рублей, средства освоены на 78,5 % или 2 236 012,21 рублей, из них за счет средств федерального бюджета 1 766 437,87 рублей. По результатам проведения закупочных процедур в форме электронного аукциона на выполнение работ по восстановлению воинских захоронений сложилась экономия в объеме 612 487,79 рублей, в том числе за счет средств федерального бюджета - 483 862,13 рублей, за счет средств регионального бюджета - 128 625,66 рублей.</p>	
<p>Статья 13 Утвердить распределение субсидий местным бюджетам из областного бюджета между муниципальными образованиями Иркутской области на 2021 год и на плановый период 2022 и 2023 годов согласно приложению 17 к настоящему Закону.</p>	<p>Распределение субсидий на - частичное финансовое обеспечение (возмещение) транспортных расходов юридических лиц и индивидуальных предпринимателей, осуществляющих розничную торговлю и доставку продовольственных товаров, на 2021 год и на плановый период 2022 и 2023 годов; - реализацию мероприятий перечня проектов народных инициатив на 2021 год и на плановый период 2022 и 2023 годов осуществлено в соответствии с Законом</p>	
<p>Статья 13 Закона Иркутской области от 16.12.2020 №114-ОЗ "Об областном бюджете на 2021 год и на плановый период 2022 и 2023 годов". Субсидии на выравнивание уровня бюджетной обеспеченности поселений Иркутской области, входящих в состав муниципального района Иркутской области, за счет средств бюджета муниципального района Иркутской области в сумме 3 807 881 500,00 руб.</p>	<p>Исполнение в сумме 3 807 881 500,00 руб. (100%)</p>	
<p>Статья 13 Закона Иркутской области от 16.12.2020 №114-ОЗ "Об областном бюджете на 2021 год и на плановый период 2022 и 2023 годов". Субсидии на выплуту денежного содержания с начислениями на него главам, муниципальным служащим органов местного самоуправления муниципальных районов (городских округов) Иркутской области, а также заработной платы с начислениями на нее техническому и вспомогательному персоналу органов местного самоуправления муниципальных районов (городских округов) Иркутской области, работникам учреждений, находящихся в ведении органов местного самоуправления муниципальных районов (городских округов) Иркутской области, в сумме 2 946 400 000,00 руб.</p>	<p>Исполнение в сумме 2 946 400 000,00 руб. (100%)</p>	
<p>2. Статья 14 Установить, что определение поставщика (подрядчика, исполнителя) на строительство, капитальный ремонт, реконструкцию, модернизацию и приобретение объектов недвижимого имущества в государственную собственность. Иркутской области осуществляется не позднее 100 дней, если иное не предусмотрено федеральным законодательством - со дня доведения до получателей средств областного бюджета утвержденных лимитов бюджетных обязательств, - со дня заключения соглашений с бюджетными и автономными учреждениями Иркутской области о предоставлении соответствующих субсидий.</p>	<p>Все учреждения заключили контракты (договоры) по объекту закупки не позднее 100 дней с даты доведения соответствующих лимитов (предоставления субсидий)</p>	<p>Исполнено</p>
<p>Статья 15 5. Утвердить на 2021 год и на плановый период 2022 и 2023 годов порядок определения общего объема субсидий местным бюджетам из областного бюджета для финансового обеспечения переданных исполнителю - распорядительным органам муниципальных образований Иркутской области государственных полномочий по составлению (изменению, дополнению) списков кандидатов в присяжные заседатели федеральных судов общей юрисдикции в Российской Федерации и методу распределения таких субсидий между муниципальными образованиями Иркутской области, включая показатели (критерии) распределения между муниципальными образованиями Иркутской области общего объема таких субсидий, согласно приложению 22 к настоящему Закону.</p>	<p>Объем субсидий, предоставляемых местным бюджетам для финансового обеспечения переданных исполнителю - распорядительным органам муниципальных образований Иркутской области полномочий по составлению (изменению, дополнению) списков кандидатов в присяжные заседатели федеральных судов общей юрисдикции в Российской Федерации составил на 2021 г. составил 981,30 тыс. руб., на 2022 г. - 4 441,70 тыс. руб., на 2023 год - 391,50 тыс. руб. Распределение субсидий было проведено в соответствии с утвержденной методикой распределения субсидий.</p>	
<p>Статья 15 1. Утвердить распределение субсидий местным бюджетам из областного бюджета между муниципальными образованиями Иркутской области, за исключением субсидий, источником финансового обеспечения которых являются межбюджетные трансферты за счет резервного фонда Правительства Российской Федерации, а также за счет резервного фонда Правительства Иркутской области, на 2021 год и на плановый период 2022 и 2023 годов согласно приложению 18 к настоящему Закону.</p>	<p>Распределение субсидий на: - на проведение Всероссийской переписи населения 2020 года на 2021 год - на осуществление отдельных государственных полномочий в области производства и оборота этилового спирта, алкогольной и спиртосодержащей продукции на 2021 год и на плановый период 2022 и 2023 годов проведено в соответствии с распределением в Законе</p>	
<p>Статья 15 Закона Иркутской области от 16.12.2020 №114-ОЗ "Об областном бюджете на 2021 год и на плановый период 2022 и 2023 годов". Утвердить на 2021 год объем субсидий местным бюджетам из областного бюджета на осуществление полномочий по первичному воинскому учету на территориях, где отсутствуют военные комиссариаты, и методу распределения таких субсидий между муниципальными образованиями Иркутской области, включая показатели (критерии) распределения между муниципальными образованиями Иркутской области общего объема таких субсидий в сумме 88 485 300,00 рублей.</p>	<p>Исполнение в сумме 88 041 016,11 рублей (99,5%).</p>	<p>Перечисление субсидии на осуществление первичного воинского учета на территориях, где отсутствуют военные комиссариаты осуществляется в пределах сумм, необходимых для оплаты денежных обязательств органов местного самоуправления поселений, муниципальных районов и городских округов Иркутской области. В связи с наличием вакантных должностей воинско-учетных работников сложилась экономия по заработной плате и материально-техническому обеспечению.</p>
<p>Статья 16 Установить, что распределение иных межбюджетных трансфертов местным бюджетам, предоставляемых из областного бюджета в 2021 - 2023 годах, между муниципальными образованиями Иркутской области утверждается нормативными правовыми актами Правительства Иркутской области.</p>	<p>Распределение иных межбюджетных трансфертов на поощрение муниципальных управленческих команд в 2021 году между муниципальными образованиями Иркутской области утверждено нормативным правовым актом Правительства Иркутской области</p>	
<p>Статья 17 Закона Иркутской области от 16.12.2020 №114-ОЗ "Об областном бюджете на 2021 год и на плановый период 2022 и 2023 годов". Установить, что в 2021 году местным бюджетам из областного бюджета предоставляются дотации на поддержку мер по обеспечению сбалансированности местных бюджетов в случае обеспечения исполнения расходов обязательств органов местного самоуправления при недостатке собственных доходов местных бюджетов и (или) компенсации недополученных доходов местных бюджетов, возникших в связи с незапланированным снижением в течение 2021 года объема собственных доходов местных бюджетов в сумме 3 003 600 000,00 руб.</p>	<p>Исполнение в сумме 3 003 600 000,00 руб. (100%)</p>	
<p>Статья 18 Закона Об областном бюджете на 2021 год и на плановый период 2022 и 2023 годов от 16.12.2020 года № 114-ОЗ Установить, что Управление Федерального казначейства по Иркутской области вправе осуществлять в 2021 году на основании решений главных распорядителей средств областного бюджета полномочия получателя средств областного бюджета по перечислению межбюджетных трансфертов, предоставляемых из областного бюджета местным бюджетам в форме субсидий, и иных межбюджетных трансфертов, имеющих целевое назначение, в пределах сумм, необходимой для оплаты денежных обязательств по расходам получателей средств местного бюджета, в целях финансирования (финансового обеспечения) которых предоставляются данные межбюджетные трансферты, в порядке, установленном Федеральным казначейством.</p>	<p>Статья 18 Закона Об областном бюджете на 2021 год и на плановый период 2022 и 2023 годов от 16.12.2020 года № 114-ОЗ. Распоряжением министерства по молодежной политике Иркутской области от 11.01.2021 № 3-мр, от 03.04.2021 № 63-мр переданы Управлению Федерального казначейства по Иркутской области полномочия получателя средств областного бюджета по перечислению субсидий местным бюджетам.</p>	

<p>Статья 18 Установить, что Управление Федерального казначейства по Иркутской области вправе осуществлять в 2021 году на основании решений главных распорядителей средств областного бюджета полномочия получателя средств областного бюджета по перечислению межбюджетных трансфертов, предоставляемых из областного бюджета местным бюджетам в форме субсидий, субвенций и иных межбюджетных трансфертов, имеющих целевое назначение, в пределах суммы, необходимой для оплаты денежных обязательств по расходам получателей средств местного бюджета, в целях софинансирования (финансового обеспечения) которых предоставляются данные межбюджетные трансферты, в порядке, установленном Федеральным казначейством. Положения абзаца первого настоящей статьи не распространяются на субсидии, субвенции и иные межбюджетные трансферты, имеющие целевое назначение, включенные в перечень, установленный Правительством Иркутской области.</p>	<p>Согласно распоряжению службы по охране объектов культурного наследия Иркутской области от 01.02.2021 № 11-ср "О передаче полномочий получателя средств областного бюджета по перечислению местным бюджетам Иркутской области субсидий из областного бюджета, имеющих целевое назначение, в целях софинансирования расходов обязательств муниципальных образований Иркутской области" полномочия получателя средств областного бюджета по перечислению местным бюджетам Иркутской области субсидий из областного бюджета в целях софинансирования расходов обязательств муниципальных образований Иркутской области переданы Управлению Федерального казначейства по Иркутской области.</p>	
<p>Статья 18 Закона Иркутской области "Об областном бюджете на 2021 год и на плановый период 2022 и 2023 годов". Установить, что Управление Федерального казначейства по Иркутской области вправе осуществлять в 2021 году на основании решений главных распорядителей средств областного бюджета полномочия получателя средств областного бюджета по перечислению межбюджетных трансфертов, предоставляемых из областного бюджета местным бюджетам в форме субсидий, субвенций и иных межбюджетных трансфертов, имеющих целевое назначение, в пределах суммы, необходимой для оплаты денежных обязательств по расходам получателей средств местного бюджета, в целях софинансирования (финансового обеспечения) которых предоставляются данные межбюджетные трансферты, в порядке, установленном Федеральным казначейством.</p>	<p>Законом Иркутской области "Об областном бюджете на 2021 год и на плановый период 2022 и 2023 годов" (с нм. от 17.12.2021 № 133-ОЗ) утверждены ассигнования в сумме 216 076 772,28 руб. На основании распоряжений министерства финансов Иркутской области в сводную бюджетную роспись внесены изменения на общую сумму 821 500,00 руб. Итого утверждены ассигнования на 2021 год в сумме 216 898 272,28 руб. Исполние составило 216 891 128,12 руб.</p>	<p>Исполнение составило 100,00%</p>
<p>***Статья 18 Установить, что Управление Федерального казначейства по Иркутской области вправе осуществлять в 2021 году на основании решений главных распорядителей средств областного бюджета полномочия получателя средств областного бюджета по перечислению межбюджетных трансфертов, предоставляемых из областного бюджета местным бюджетам в форме субсидий, субвенций и иных межбюджетных трансфертов, имеющих целевое назначение, в пределах суммы, необходимой для оплаты денежных обязательств по расходам получателей средств местного бюджета, в целях софинансирования (финансового обеспечения) которых являются данные межбюджетные трансферты, в порядке, установленном Федеральным казначейством. Положения абзаца первого настоящей статьи не распространяются на субсидии, субвенции и иные межбюджетные трансферты, имеющие целевое назначение, включенные в перечень, установленный Правительством Иркутской области."</p>	<p>"1. Постановление Правительства Иркутской области от 20.12.2019 N 1112-п (ред. от 17.07.2020) "Об утверждении Положения о предоставлении субсидий из областного бюджета местным бюджетам в целях софинансирования расходов обязательств муниципальных образований Иркутской области на реализацию общественно значимых проектов по благоустройству сельских территорий и о внесении изменения в постановление Правительства Иркутской области от 10 февраля 2016 года N 67-п". В 2021 году Министерством заключено 60 соглашений с муниципальными образованиями. 2. Постановление Правительства Иркутской области от 15.01.2020 N 14-п (ред. от 25.12.2020) "Об утверждении Положения о предоставлении субсидий из областного бюджета местным бюджетам в целях софинансирования расходов обязательств муниципальных образований Иркутской области по строительству жилого помещения (жилого дома), предоставляемого гражданам Российской Федерации, проживающим на сельских территориях, по договору найма жилого помещения, и о внесении изменений в постановление Правительства Иркутской области от 24 марта 2016 года N 159-п" В 2021 году Министерством заключено 3 соглашения с 2 муниципальными образованиями. 3. Постановление Правительства Иркутской области от 21.10.2019 N 876-п "Об установлении Порядка предоставления социальных выплат на строительство (приобретение) жилья гражданам Российской Федерации, проживающим на сельских территориях Иркутской области".</p>	<p>Неисполнение за 2021 год составило 1 233 051,20 рублей (подробно раскрывается в текстовой части пояснительной записки)</p>
<p>Статья 21 Закона Иркутской области от 17 декабря 2021 года № 133-ОЗ «О внесении изменений в закон Иркутской области "Об областном бюджете на 2021 год и на плановый период 2022 и 2023 годов»: 2. Установить в соответствии с частью 3 статьи 29 Закона Иркутской области от 23 июля 2008 года № 55-оз "О бюджетном процессе Иркутской области" следующие дополнительные основания для внесения изменений в сводную бюджетную роспись областного бюджета: 1) внесение изменений в утвержденном порядке в государственные программы Иркутской области - в пределах общей суммы, утвержденной по соответствующей государственной программе Иркутской области; 2) внесение изменений в установленном порядке в государственные программы Иркутской области - в пределах общей суммы, утвержденной соответствующему главному распорядителю средств областного бюджета; 3) увеличение бюджетных ассигнований по отдельным разделам, подразделам, целевым статьям и группам видов расходов бюджета за счет бюджетных ассигнований на оказание государственных услуг - в пределах общей суммы, утвержденной соответствующему главному распорядителю средств областного бюджета, при условии, что увеличение бюджетных ассигнований по группам видов расходов бюджета не превышает 10 процентов; 4) внесение изменений в порядок формирования и применения финансов Российской Федерации (далее - Порядок), их структуру и привилегии назначения, утвержденные Министерством финансов Российской Федерации (далее - Порядок), и (или) применение кодов классификации расходов бюджетов в соответствии с Порядком; 5) образование, ликвидация, реорганизация органов государственной власти Иркутской области, государственных учреждений Иркутской области, изменение наименования главного распорядителя средств областного бюджета; 6) распределение межбюджетных трансфертов областному бюджету постановлением (распоряжением) Правительства Российской Федерации, приказами федеральных органов государственной власти, а также увеличение бюджетных ассигнований в случае фактического поступления иных межбюджетных трансфертов из федерального бюджета сверх доходов, утвержденных настоящим Законом; 7) перераспределение бюджетных ассигнований между разделами, подразделами, целевыми статьями, группами видов расходов бюджета на сумму средств, необходимых для выполнения условий софинансирования, установленных для получения межбюджетных трансфертов, предоставляемых областному бюджету из бюджетов бюджетной системы Российской Федерации в форме субсидий и иных межбюджетных трансфертов, в том числе путем введения новых кодов классификации расходов областного бюджета, - в пределах объема бюджетных ассигнований, предусмотренных соответствующему главному распорядителю средств областного бюджета; 8) перераспределение бюджетных ассигнований между главными распорядителями средств областного бюджета, разделами, подразделами, целевыми статьями, группами видов расходов бюджета на сумму средств, необходимых для реализации региональных проектов, направленных на реализацию национальн</p>	<p>Постановления Правительства Иркутской области от 28 октября 2021 года № 793-п, от 9 декабря 2021 года № 948-п, от 10 декабря 2021 года № 950-п, № 51-п "О внесении изменений в государственную программу Иркутской области "Экономическое развитие и инновационная экономика на 2019-2024 годы", Распоряжение министерства финансов Иркутской области от 24 августа 2021 года № 560-мр, Распоряжение министерства финансов Иркутской области от 8 сентября 2021 года № 61-мр, Распоряжение министерства финансов Иркутской области от 28 сентября 2021 года № 680-мр; Распоряжение министерства финансов Иркутской области от 30 ноября 2021 года № 907-мр</p>	<p>Неисполнение бюджета отсутствует</p>
<p>Статья 21 2. Установить в соответствии с частью 3 статьи 29 Закона Иркутской области от 23 июля 2008 года N 55-оз "О бюджетном процессе Иркутской области" дополнительные основания для внесения изменений в сводную бюджетную роспись областного бюджета:</p>	<p>При внесении изменений в сводную бюджетную роспись МЭРИО учитывались дополнительные основания для внесения изменений</p>	

<p>Статья 21 1. Установить, что в соответствии с абзацем пятым пункта 3 статьи 217 Бюджетного кодекса Российской Федерации основанием для внесения изменений в сводную бюджетную роспись областного бюджета является использование (перераспределение) зарезервированных бюджетных ассигнований, предусмотренных Министерством финансов Иркутской области по подразделу 0113 «Другие общегосударственные вопросы» раздела 01 «Общегосударственные вопросы»:</p> <p>на 2021 год в размере 210 563,6 тыс. рублей, на 2022 год в размере 482 172,9 тыс. рублей, на 2023 год в размере 952 332,7 тыс. рублей – на финансовое обеспечение расходных обязательств Иркутской области, финансируемых за счет межбюджетных субсидий и иных межбюджетных трансфертов из федерального бюджета, а также за счет грантов из федерального бюджета в форме субсидий государственным учреждениям Иркутской области;</p> <p>на 2021 год в размере 1 200 869,4 тыс. рублей – на увеличение фонда оплаты труда работников государственных учреждений Иркутской области, государственных гражданских служащих Иркутской области и лиц, замещающих государственные должности Иркутской области, работников, замещающих должности, не являющиеся должностями государственной гражданской службы Иркутской области, и вспомогательного персонала органов государственной власти Иркутской области и иных государственных органов Иркутской области, в том числе в соответствии с Федеральным законом от 19 июня 2000 года № 82-ФЗ «О минимальном размере оплаты труда».</p> <p>Порядок использования (порядок принятия решений об использовании, о перераспределении) указанных в абзаце первом – третьем настоящей части средств устанавливается Правительством Иркутской области.</p>	<p>На увеличение фонда оплаты труда работников государственных учреждений Иркутской области, государственных гражданских служащих Иркутской области и лиц, замещающих государственные должности Иркутской области, работников, замещающих должности, не являющиеся должностями государственной гражданской службы Иркутской области, и вспомогательного персонала органов государственной власти Иркутской области и иных государственных органов Иркутской области в 2021 году были увеличены бюджетные ассигнования на сумму 71 586,60 тыс. рублей.</p>	
<p>Статья 21 2. Установить в соответствии с частью 3 статьи 29 Закона Иркутской области от 23 июля 2008 года № 55-оз «О бюджетном процессе Иркутской области» следующие дополнительные основания для внесения изменений в сводную бюджетную роспись областного бюджета:</p> <p>1) внесение изменений в установленном порядке в государственные программы Иркутской области – в пределах общей суммы, утвержденной по соответствующей государственной программе Иркутской области приложениями 11, 12 к настоящему Закону;</p> <p>2) внесение изменений в установленном порядке в государственные программы Иркутской области – в пределах общей суммы, утвержденной соответствующему главному распорядителю средств областного бюджета приложениями 13, 14 к настоящему Закону;</p> <p>3) увеличение бюджетных ассигнований по отдельным разделам, подразделам, целевым статьям и группам видов расходов за счет бюджетных ассигнований на оказание государственных услуг – в пределах общей суммы, утвержденной соответствующему главному распорядителю средств областного бюджета приложениями 13, 14 к настоящему Закону, при условии, что увеличение бюджетных ассигнований по группе видов расходов бюджета не превышает 10 процентов;</p> <p>4) образование, ликвидация, реорганизация органов государственной власти Иркутской области, государственных учреждений Иркутской области, изменение наименования главного распорядителя средств областного бюджета;</p> <p>5) распределение межбюджетных трансфертов бюджету постановлений Правительства Российской Федерации, приказами федеральных органов государственной власти, а также увеличение бюджетных ассигнований в случае фактического поступления иных межбюджетных трансфертов из федерального бюджета сверх доходов, утвержденных настоящим Законом;</p> <p>10) перераспределение бюджетных ассигнований между целевыми статьями, группами видов расходов бюджета – в пределах общей суммы, утвержденной соответствующему главному распорядителю средств областного бюджета на обеспечение деятельности органов государственной власти Иркутской области и иных государственных органов Иркутской области;</p>	<p>В соответствии с пунктами статьи в сводную бюджетную роспись распоряжениями Министерства финансов Иркутской области было внесено 62 изменения, в том числе: по пунктам 1), 2), 3), 5) по основаниям соответствующим данным пунктам, в сводную бюджетную роспись, в целях обеспечения деятельности аппарата Губернатора Иркутской области и Правительства Иркутской области и подведомственных аппарату Губернатора учреждений, а также для эффективного использования бюджетных средств, в общей сложности внесено 34 изменений; 6) в связи с поступлением иных межбюджетных трансфертов из федерального бюджета 28 изменений сводной бюджетной росписи.</p>	
<p>Пункт 10 части 2 статьи 21 Закона Иркутской области от 16 декабря 2020 года № 114-ОЗ "Об областном бюджете на 2021 год и на плановый период 2022 и 2023 годов": Установить в соответствии с частью 3 статьи 29 Закона Иркутской области от 23 июля 2008 года № 55-оз "О бюджетном процессе Иркутской области" следующие дополнительные основания для внесения изменений в сводную бюджетную роспись областного бюджета: перераспределение бюджетных ассигнований между целевыми статьями, группами видов расходов бюджета - в пределах общей суммы, утвержденной соответствующему главному распорядителю средств областного бюджета на обеспечение деятельности органов государственной власти Иркутской области и иных государственных органов Иркутской области.</p>	<p>Перераспределение бюджетных ассигнований и лимитов бюджетных обязательств за счет средств федерального бюджета в 2021 году на сумму 9 314 128,82 рублей. Средства освоены в полном объеме.</p>	<p>Отклонений нет</p>
<p>Статья 21 пункт 1 Закона Иркутской области от 16.12.2020 №114-ОЗ "Об областном бюджете на 2021 год и на плановый период 2022 и 2023 годов": использование (перераспределение) зарезервированных бюджетных ассигнований, предусмотренных Министерством по подразделу 0113 «Другие общегосударственные вопросы» раздела 01 «Общегосударственные вопросы» на увеличение фонда оплаты труда работников государственных учреждений Иркутской области, государственных гражданских служащих Иркутской области и лиц, замещающих государственные должности Иркутской области, работников, замещающих должности, не являющиеся должностями государственной гражданской службы Иркутской области, и вспомогательного персонала органов государственной власти Иркутской области и иных государственных органов Иркутской области, в том числе в соответствии с Федеральным законом от 19 июня 2000 года № 82-ФЗ "О минимальном размере оплаты труда" на 2021 год в размере 722 905 300,00 рублей (далее – резерв на увеличение фонда оплаты труда)</p>	<p>Остаток нераспределенных средств резерва на увеличение фонда оплаты труда составил 4 432 300,00 руб.</p>	<p>Использование (перераспределение) зарезервированных в Законе о бюджете средств осуществлялся на основании обращений главных распорядителей бюджетных средств (заявительный характер использования).</p>
<p>Пункт 1 статьи 21 от 16.12.2020 г. № 114-ОЗ "Об областном бюджете на 2021 год и плановый период 2022 и 2023 годов" Избирательной комиссии Иркутской области и 20 подведомственным территориальным избирательным комиссиям дополнительно выделены бюджетные ассигнования на оплату труда и страховых взносов на оплату труда, подпункт 10 пункта 2 статьи 21 произведено изменение между целевыми статьями</p>	<p>На основании обращения Комиссии внесены изменения в Закон Иркутской области от 16.12.2020 № 114-ОЗ (в редакции от 25.10.2021) по целевым статьям:</p> <ul style="list-style-type: none"> – 9020100000 «Члены Избирательной комиссии Иркутской области и территориальных избирательных комиссий» уменьшено на сумму 6 087 100 руб.; – 9020200000 «Аппарат Избирательной комиссии Иркутской области» увеличено на сумму 16 464 300 руб. – 9020300000 «Территориальные избирательные комиссии Иркутской области» увеличено на сумму 3 584 300 руб. <p>Произведено уменьшение по целевой статье 9020220100 "Закупка товаров, работ и услуг для обеспечения государственных (муниципальных) нужд" Избирательной комиссии Иркутской области на 125 500 руб. и увеличено по целевой статье 9020320100 Закупка товаров, работ и услуг для обеспечения государственных (муниципальных) нужд" территориальных избирательных комиссий, увеличено на 125 500 руб.</p>	<p>Дополнительно выделено на оплату труда в связи с недоведением ассигнований на 2021 год в размере 15 %.</p> <p>Исполнение по целевым статьям на оплату труда составило:</p> <ul style="list-style-type: none"> – 9020100000 «Члены Избирательной комиссии Иркутской области и территориальных избирательных комиссий» 40 365 097,97 руб. (96,3 % от плановых 41 663 000 руб.); – 9020200000 «Аппарат Избирательной комиссии Иркутской области» 115 159 699,78 руб. (98,68 % от плановых 116 695 700 руб.); – 9020300000 «Территориальные избирательные комиссии Иркутской области» 22 810 232,89 руб. (99,73 % от плановых 22 872 500 руб.). <p>Дополнительно выделено Иркутской районной ТИК 125 500 руб. на приобретение МФУ. Средства освоены 100 %.</p>

<p>Статья 23 Установить, что расходование средств областного бюджета, предусмотренных на материальное обеспечение деятельности сенатора Российской Федерации, депутата Государственной Думы Федерального Собрания Российской Федерации, за исключением расходов, установленных в соответствии с частью 3 статьи 27 Федерального закона от 8 мая 1994 года № 3-ФЗ «О статусе члена Совета Федерации и статусе депутата Государственной Думы Федерального Собрания Российской Федерации», а также на оплату труда помощников сенатора Российской Федерации, депутата Государственной Думы Федерального Собрания Российской Федерации и их содержание, осуществляется после поступления средств в областной бюджет из федерального бюджета.</p>	<p>Расходование средств областного бюджета, предусмотренных на материальное обеспечение деятельности члена Совета Федерации, депутата Государственной Думы Федерального Собрания Российской Федерации, осуществлялось после поступления средств в областной бюджет из федерального бюджета и составил 32 545, 80 тыс. рублей.</p>	
<p>Статья 24 пункт 1 Закона Иркутской области от 16.12.2020 № 114-ОЗ "Об областном бюджете на 2021 год и на плановый период 2022 и 2023 годов": в 2021 - 2023 годах бюджетные кредиты муниципальным образованиям Иркутской области предоставляются из областного бюджета в пределах объема бюджетных ассигнований, предусмотренных по источникам финансирования дефицита областного бюджета на эти цели на 2021 - 2023 годы, на срок до трех лет: 1) для частичного покрытия дефицита местных бюджетов с использованием средств на финансирование бюджетных обязательств местных бюджетов на 2021 год в сумме до 250 000 000,00 рублей, на 2022, 2023 годы - до 350 000 000,00 рублей ежегодно; 2) для строительства (реконструкции), капитального ремонта, ремонта и содержания автомобильных дорог общего пользования местного значения на 2021, 2022 годы в сумме до 150 000 000,00 рублей ежегодно.</p>	<p>Исполнение в сумме 46 449 810,00 руб. (11,6%), в т.ч.: - 30 000 000,00 руб. (12%) - для частичного покрытия дефицитов местных бюджетов с направлением средств на финансирование бюджетных обязательств местных бюджетов; - 16 449 810,00 руб. (11%) - для строительства (реконструкции), капитального ремонта, ремонта и содержания автомобильных дорог общего пользования местного значения.</p>	<p>Остаток средств сложился ввиду отсутствия обращений муниципальных образований на предоставление бюджетных кредитов.</p>
<p>Статья 25 Закона Иркутской области "Об областном бюджете на 2021 год и на плановый период 2022 и 2023 годов". Установить, что в 2021 - 2023 годах за счет средств областного бюджета субсидии юридическим лицам (за исключением субсидий государственным (муниципальным) учреждениям), индивидуальным предпринимателям, а также физическим лицам - производителям товаров, работ, услуг предоставляются на безвозвратной и безвозмездной основе в целях возмещения недополученных доходов и (или) финансового обеспечения (возмещения) затрат в связи с производством (реализацией) товаров (за исключением подакцизных товаров, кроме автомобилей легковых и мотоциклов, алкогольной продукции, предназначенной для экспортных поставок, винограда, винодельческой продукции, произведенной из урожая винограда: вин, игристых вин (шампанских), ликерных вин с защищенным географическим указанием, с защищенным наименованием места происхождения (специальных вин), виноматериалов, если иное не предусмотрено нормативными правовыми актами Правительства Российской Федерации), выполнением работ, оказанием услуг в случаях: (в ред. Закона Иркутской области от 29.06.2021 N 54-ОЗ) 1) выполнения работ, оказание услуг по сохранению, созданию, распространению и освоению культурных ценностей;</p>	<p>Законом Иркутской области "Об областном бюджете на 2021 год и на плановый период 2022 и 2023 годов" (с изм. от 17.12.2021 № 133-ОЗ) утверждены ассигнования в сумме 4 000 000,0 руб. Исполнение составило 4 000 000,0 руб.</p>	<p>Исполнение составило 100,00%</p>
<p>Статья 25 1. Установить, что в 2021 - 2023 годах за счет средств областного бюджета субсидии юридическим лицам (за исключением субсидий государственным (муниципальным) учреждениям), индивидуальным предпринимателям, а также физическим лицам - производителям товаров, работ, услуг предоставляются на безвозвратной и безвозмездной основе в целях возмещения недополученных доходов и (или) финансового обеспечения (возмещения) затрат в связи с производством (реализацией) товаров (за исключением подакцизных товаров, кроме автомобилей легковых и мотоциклов, винодельческой продукции, произведенных на территории Российской Федерации винограда), выполнением работ, оказанием услуг в случаях:</p>	<p>В 2020 году МЭРИО предоставлялись субсидии по следующим направлениям: реализации мероприятий, направленных на поддержку и развитие малого и среднего предпринимательства, реализации мер стимулирования деятельности в сфере промышленности</p>	
<p>Статья 25 1. 1. Установить, что в 2021 - 2023 годах за счет средств областного бюджета субсидии юридическим лицам (за исключением субсидий государственным (муниципальным) учреждениям), индивидуальным предпринимателям, а также физическим лицам - производителям товаров, работ, услуг предоставляются на безвозвратной и безвозмездной основе в целях возмещения недополученных доходов и (или) финансового обеспечения (возмещения) затрат в связи с производством (реализацией) товаров (за исключением подакцизных товаров, кроме автомобилей легковых и мотоциклов, винодельческой продукции, произведенной из урожая винограда: вин, игристых вин (шампанских), ликерных вин с защищенным географическим указанием, с защищенным наименованием места происхождения (специальных вин), виноматериалов), выполнением работ, оказанием услуг в случаях: 2) освоения в средствах массовой информации вопросов государственной политики Иркутской области в сфере социально-экономического, общественно-политического и культурного развития Иркутской области, в том числе деятельности Губернатора Иркутской области и Правительства Иркутской области, а также иных исполнительных органов государственной власти Иркутской области;</p>	<p>на 2021 год в целях возмещения затрат в связи с выполнением работ, оказанием услуг по освоению в средствах массовой информации вопросов государственной политики Иркутской области в сфере социально-экономического, общественно-политического и культурного развития Иркутской области, в том числе деятельности Губернатора Иркутской области и Правительства Иркутской области, а также иных исполнительных органов государственной власти Иркутской области, на основании постановления Правительства Иркутской области от 11 июля 2014 года № 348-пп предусмотрено 58 023,00 тыс. руб. Субсидии из областного бюджета предоставляла 59 организациям на сумму 58 014, 43 тыс. рублей.</p>	
<p>***Статья 25 1.1. Установить, что в 2021 - 2023 годах за счет средств областного бюджета субсидии юридическим лицам (за исключением субсидий государственным (муниципальным) учреждениям), индивидуальным предпринимателям, а также физическим лицам - производителям товаров, работ, услуг предоставляются на безвозвратной и безвозмездной основе в целях возмещения недополученных доходов и (или) финансового обеспечения (возмещения) затрат в связи с производством (реализацией) товаров (за исключением подакцизных товаров, кроме автомобилей легковых и мотоциклов, винодельческой продукции, произведенных на территории Российской Федерации винограда), выполнением работ, оказанием услуг в случаях: 10) производства и (или) переработки (в том числе на арендованных основных средствах) сельскохозяйственной продукции, выполнения работ и оказания услуг в области сельского хозяйства"</p>	<p>Постановление Правительства Иркутской области от 11.03.2013 № 78-пп "Об утверждении Положения о предоставлении субсидий из областного бюджета, в том числе за счет средств федерального бюджета, в целях возмещения затрат в связи с производством и (или) переработкой (в том числе на арендованных основных средствах) сельскохозяйственной продукции, выполнением работ и оказанием услуг в области сельского хозяйства"</p>	<p>Исполнение за 2021 год составило 1 233 051,20 рублей (подробно раскрыты в текстовой части пояснительной записки)</p>

<p>ст.25 Установить, что в 2021 – 2023 годах за счет средств областного бюджета субсидии юридическим лицам (за исключением субсидий государственным (муниципальным) учреждениям), индивидуальным предпринимателям, а также физическим лицам – производителям товаров, работ, услуг предоставляются на безвозмездной и безвозвратной основе в целях возмещения недополученных доходов и (или) финансового обеспечения (возмещения) затрат в связи с производством (реализацией) товаров, выполнением работ, оказанием услуг в случаях:</p> <ol style="list-style-type: none"> 1) предоставления обучающимся общеобразовательных организаций старше 7 лет, обучающимся по очной форме обучения в профессиональных образовательных организациях и образовательных организациях высшего образования, льготы по тарифам на проезд железнодорожным транспортом общего пользования в поездах пригородного сообщения в виде 50-процентной скидки от действующего тарифа при оплате проезда на территории Иркутской области; 2) предоставлении поставщиком или поставщиком социальных услуг, включенными в реестр поставщиков социальных услуг в Иркутской области, но не участвующими в выполнении государственного задания (заказа), гражданам социальных услуг, предусмотренных индивидуальной программой предоставления социальных услуг; 3) оказание услуг по пассажирским перевозкам для отдельных категорий граждан на автомобильном транспорте (кроме такси) межмуниципальных маршрутов регулярных перевозок в международном сообщении, муниципальных маршрутов регулярных перевозок в международном сообщении и внутреннем водном транспорте по местным маршрутам бесплатно, на железнодорожном транспорте в пригородном сообщении и внутреннем водном транспорте по пригородным маршрутам бесплатно (либо с оплатой в размере 50 процентов стоимости); 4) оказание услуг по пассажирским перевозкам автомобильным транспортом общего пользования на сезонным (садоводческими) маршрутами для отдельных категорий граждан и железнодорожным транспортом пригородного сообщения для отдельных категорий неработающих пенсионеров; 5) оказание услуг по пассажирским перевозкам транспортом общего пользования в городском и пригородном сообщении для отдельных категорий граждан, оказание мер социальной поддержки которых относится к ведению Российской Федерации и Иркутской области; 6) реализации мероприятий, направленных на оказание государственной социальной помощи на основании социального контракта гражданам, указанным в части 1 статьи 7 Федерального закона от 17 июля 1999 года N 178-ФЗ "О государственной социальной помощи". 	<p>В 2021 году за счет средств областного бюджета субсидии юридическим лицам (за исключением субсидий государственным (муниципальным) учреждениям), индивидуальным предпринимателям, а также физическим лицам – производителям товаров, работ, услуг предоставляются на безвозмездной и безвозвратной основе в целях возмещения недополученных доходов и (или) финансового обеспечения (возмещения) затрат в связи с производством (реализацией) товаров, выполнением работ, оказанием услуг в сумме 673 820,1 тыс. рублей (99,95 % исполнении).</p>	
<p>Статья 26 1. Установить, что в 2021 - 2023 годах за счет средств областного бюджета предоставляются субсидии (кроме субсидий на осуществление капитальных вложений в объекты капитального строительства государственной собственности Иркутской области или приобретение объектов недвижимого имущества в государственную собственность Иркутской области):</p> <ol style="list-style-type: none"> 1) бюджетным и автономным учреждениям Иркутской области: <ol style="list-style-type: none"> а) на финансовое обеспечение выполнения государственного задания, рассчитанные с учетом нормативных затрат на оказание или государственных услуг физическим и (или) юридическим лицам и нормативных затрат на содержание государственного имущества; б) на иные цели, связанные с: <ul style="list-style-type: none"> ... сохранением объектов культурного наследия, находящихся в собственности Иркутской области; 2) иным некоммерческим организациям, не являющимся государственными (муниципальными) учреждениями, в целях: <ol style="list-style-type: none"> а) финансового обеспечения части затрат на проведение работ по сохранению находящихся в собственности религиозных организаций объектов культурного наследия, включенных в единый государственный реестр объектов культурного наследия (памятников истории и культуры) народов Российской Федерации, и выявленных объектов культурного наследия религиозного назначения; б) ... 	<p>В 2021 году за счет средств областного бюджета ОГАУ «ИСНО» предоставляются субсидии в объеме 208 844 900,00 рублей или 100,0 % от утвержденных бюджетных назначений и лимитов бюджетных обязательств, в том числе:</p> <ul style="list-style-type: none"> - на финансовое обеспечение выполнения государственных работ в сфере государственной охраны, сохранения, использования и популяризации объектов культурного наследия в соответствии с государственными заданиями – 64 238 600,00 рублей; - на иные цели, связанные с сохранением объектов культурного наследия, находящихся в собственности Иркутской области – 144 606 300,00 рублей. <p>В 2021 году суммы плановые назначения в части предоставления субсидии на финансовое обеспечение части затрат на проведение работ по сохранению в объеме 11 913 600,00 рублей выданы отсутствием заявок в соответствии с Порядком определения объема и предоставления из областного бюджета субсидий в целях финансового обеспечения части затрат на проведение работ по сохранению находящихся в собственности религиозных организаций объектов культурного наследия, включенных в единый государственный реестр объектов культурного наследия (памятников истории и культуры) народов Российской Федерации, и выявленных объектов культурного наследия религиозного назначения, утвержденным Постановлением Правительства Иркутской области от 13 ноября 2019 года № 945-пн.</p>	
<p>Статья 26 1. Установить, что в 2021 – 2023 годах за счет средств областного бюджета предоставляются субсидии (кроме субсидий на осуществление капитальных вложений в объекты капитального строительства государственной собственности Иркутской области или приобретение объектов недвижимого имущества в государственную собственность Иркутской области):</p> <ol style="list-style-type: none"> 1) бюджетным и автономным учреждениям Иркутской области: <ol style="list-style-type: none"> а) на финансовое обеспечение выполнения или государственного задания, рассчитанные с учетом нормативных затрат на оказание или государственных услуг физическим и (или) юридическим лицам и нормативных затрат на содержание государственного имущества; б) на иные цели, связанные с: <ul style="list-style-type: none"> - компенсацией расходов на оплату стоимости проезда и провоза багажа к месту использования отпуска в пределах территории Российской Федерации и обратно лицам, работающим в бюджетных и автономных учреждениях Иркутской области, расположенных в районах Крайнего Севера и приравненных к ним местностях, а также компенсацией расходов, связанных с переездом из районов Крайнего Севера и приравненных к ним местностей в связи с расторжением трудового договора - развитием материально-технической базы, проведением текущего ремонта зданий и сооружений - проведением капитального ремонта зданий и сооружений, а также разработкой и экспертизой проектной документации на проведение капитального ремонта зданий и сооружений. - реализацией мероприятий, связанных с ликвидацией последствий чрезвычайных ситуаций межмуниципального и регионального характера; - реализацией мероприятий, связанных с профилактикой и устранением последствий распространения новой коронавирусной инфекции (COVID-19); - и др. 	<p>Предоставление субсидии на выполнение государственного задания и на иные цели, связанные с компенсацией расходов на оплату стоимости проезда и провоза багажа к месту использования отпуска в пределах территории Российской Федерации и обратно лицам, работающим в бюджетных и автономных учреждениях Иркутской области, расположенных в районах Крайнего Севера и приравненных к ним местностях, а также компенсацией расходов, ГАУ "МФЦ Иркутской области".</p>	<p>Неисполнение бюджета отсутствует</p>
<p>Статья 26 2. Порядок предоставления субсидий, указанных в подпункте "а" пункта 1 части 1 настоящей статьи, устанавливается Правительством Иркутской области. Порядок определения объема и условия предоставления субсидий, указанных в подпункте "б" пункта 1 части 1 настоящей статьи, устанавливаются Правительством Иркутской области. Порядок определения объема и предоставления субсидий, указанных в пункте 2 части 1 настоящей статьи, устанавливается Правительством Иркутской области.</p>	<p>Постановление Правительства Иркутской области от 31.12.2010 № 348-пн "О реализации отдельных положений Бюджетного кодекса Российской Федерации". Постановление Правительства Иркутской области от 13.11.2019 № 945-пн "Об установлении Порядка определения объема и предоставления из областного бюджета субсидий в целях финансового обеспечения части затрат на проведение работ по сохранению находящихся в собственности религиозных организаций объектов культурного наследия, включенных в единый государственный реестр объектов культурного наследия (памятников истории и культуры) народов Российской Федерации, и выявленных объектов культурного наследия религиозного назначения".</p>	

<p>Статья 26 Закона Иркутской области "Об областном бюджете на 2021 год и на плановый период 2022 и 2023 годов". 1. Установить, что в 2021 – 2023 годах за счет средств областного бюджета предоставляются субсидии (кроме субсидий на осуществление капитальных вложений в объекты капитального строительства государственной собственности Иркутской области или приобретения объектов недвижимого имущества в государственную собственность Иркутской области): 1) бюджетным и автономным учреждениям Иркутской области: а) на финансовое обеспечение выполнения ими государственного задания, рассчитываемое с учетом нормативных затрат на оказание ими государственных услуг физическим и (или) юридическим лицам и нормативных затрат на содержание государственного имущества; б) на иные цели; 2) иным некоммерческим организациям, не являющимся государственными (муниципальными) учреждениями, в целях: а) финансовой поддержки социально ориентированных некоммерческих организаций; б) осуществления деятельности в сфере культуры и искусства.</p>	<p>Законом Иркутской области "Об областном бюджете на 2021 год и на плановый период 2022 и 2023 годов" (с изм. от 17.12.2021 № 133-ОЗ) утверждены ассигнования: 1) В сумме 2 226 214 528,62 тыс.руб. На основании распоряжений министерства финансов Иркутской области в сводную бюджетную роспись внесены изменения на общую сумму 31 636 300 тыс. руб. Итого утверждены ассигнования на 2021 год в сумме 2 257 850 828,62 руб. Исполнение составило 2 257 186 337,3 руб. 2) Сумма утвержденных Законом Иркутской области "Об областном бюджете на 2021 год и на плановый период 2022 и 2023 годов" ассигнований составила 540 000,0 руб. С учетом внесения изменений в сводную бюджетную роспись распоряжением министерства финансов Иркутской области на сумму 1 740 000,0 руб., сумма ассигнований составила 2 280 000,0 руб. Исполнены ассигнования в сумме 2 280 000,0 руб.</p>	<p>1) Не исполнены утвержденные ассигнования в сумме 664 491,32 руб., из них 664 099,99 руб.- средства федерального бюджета, предусмотренные на ежемесячные денежные вознаграждения педагогическим работникам государственных образовательных организаций, реализующих программы среднего профессионального образования, за классное руководство (кураторство). Остаток не востребованных средств сложился в связи с уточнением количества кураторских групп и фактического количества получателей выплат. Кроме того, в связи с проведением конкурсных процедур и фактически требуемых расходов, сложился остаток в сумме 391,33 руб. по субсидиям на иные цели. 2) Исполнение составило 100,00%</p>
<p>Статья 26 1. Установить, что в 2020 - 2022 годах за счет средств областного бюджета предоставляются субсидии (кроме субсидий на осуществление капитальных вложений в объекты капитального строительства государственной собственности Иркутской области или приобретения объектов недвижимого имущества в государственную собственность Иркутской области); 2) иным некоммерческим организациям, не являющимся государственными (муниципальными) учреждениями, в целях и) реализации мероприятий, направленных на поддержку и развитие малого и среднего предпринимательства; м) обеспечения финансово-хозяйственной деятельности Фонда развития промышленности Иркутской области; т) обеспечения финансово-хозяйственной деятельности Фонда стратегического и инновационного развития Иркутской области.</p>	<p>В 2021 году МЭРИО предоставляло субсидии иным некоммерческим организациям в соответствии с положениями 26 статьи Закона</p>	
<p>Статья 26 1. Установить, что в 2021 – 2023 годах за счет средств областного бюджета предоставляются субсидии (кроме субсидий на осуществление капитальных вложений в объекты капитального строительства государственной собственности Иркутской области или приобретения объектов недвижимого имущества в государственную собственность Иркутской области): 1) бюджетным и автономным учреждениям Иркутской области: а) на финансовое обеспечение выполнения ими государственного задания, рассчитываемое с учетом нормативных затрат на оказание ими государственных услуг физическим и (или) юридическим лицам и нормативных затрат на содержание государственного имущества; б) на иные цели, связанные с: развитием материально-технической базы; 2) иным некоммерческим организациям, не являющимся государственными (муниципальными) учреждениями, в целях: а) финансовой поддержки социально ориентированных некоммерческих организаций;</p>	<p>1) В 2021 году за счет средств областного бюджета, подведомственным Аппарату Губернатора Иркутской области и Правительства Иркутской области, областным государственным автономным учреждениям Иркутской области предоставляются субсидии: 1. На финансовое обеспечение выполнения ими государственного задания: ОГАУ "Редакция газеты "Областная" в сумме 34 931,40 тыс. руб., ОГАУ " Информационно-технический центр Иркутской области" в сумме 54 186,70 тыс. руб. На иные цели, связанные с развитием материально - технической базы: ОГАУ " Информационно-технический центр Иркутской области" в сумме 48 775,60 тыс. руб. 2) В 2021 году за счет средств областного бюджета предоставляются субсидии некоммерческим организациям: - по результатам проведения конкурса социально значимых проектов по реализации инициатив по сохранению национальной самобытности Иркутской области и гармонизации межэтнических отношений, порядке определения объема и предоставления субсидий из областного бюджета общественным объединениям, в порядке утвержденным постановлением Правительства Иркутской области от 27 октября 2014 года № 538-п, предоставлена субсидия из областного бюджета 20 НКО в сумме 4 800, 00 тыс. руб.; - в целях оказания финансовой поддержки для участия в международных, всероссийских и региональных мероприятиях в сфере этнокультурных отношений, на основании постановления Правительства Иркутской области от 21 марта 2016 года № 148-п предоставлена субсидия из областного бюджета 12 НКО в сумме 640,00 тыс. руб.; - по результатам проведения конкурса социально значимых проектов «Губернское собрание общности Иркутской области, на основании постановления Правительства Иркутской области от 5 мая 2010 года № 130-п, предоставлена субсидия 95 НКО на реализацию мероприятий в области социальной политики, осуществления деятельности в сфере культуры и искусства в сумме 60 000,00 тыс. руб.; - в целях оказания финансовой поддержки для участия в международных, всероссийских и региональных мероприятиях в сфере гражданского общества, на основании постановления Правительства Иркутской области от 29 марта 2019 года № 263-п предоставлена 23 НКО в сумме 800, 00 тыс. рублей.</p>	
<p>Статья 26.1 Установить, что в 2021 году за счет средств областного бюджета предоставляются субсидии (кроме субсидий на осуществление капитальных вложений в объекты капитального строительства государственной собственности Иркутской области или приобретения объектов недвижимого имущества в государственную собственность Иркутской области): 1) бюджетным и автономным учреждениям Иркутской области: а) на финансовое обеспечение выполнения ими государственного задания, рассчитываемое с учетом нормативных затрат на оказание ими государственных услуг физическим и (или) юридическим лицам и нормативных затрат на содержание государственного имущества; б) на иные цели, связанные с охраной, защитой и воспроизводством лесов Иркутской области.</p>	<p>Исполнение 100%</p>	
<p>Статья 26 п.1. «Установить, что в 2021 – 2024 годах за счет средств областного бюджета предоставляются субсидии (кроме субсидий на осуществление капитальных вложений в объекты капитального строительства государственной собственности Иркутской области или приобретения объектов недвижимого имущества в государственную собственность Иркутской области): 1) бюджетным и автономным учреждениям Иркутской области: а) на финансовое обеспечение выполнения ими государственного задания, рассчитываемое с учетом нормативных затрат на оказание ими государственных услуг физическим и (или) юридическим лицам и нормативных затрат на содержание государственного имущества; б) на иные цели, связанные с:…»</p>	<p>Заключены Соглашения со всеми бюджетными и автономными учреждениями на перечисление субсидий на финансовое обеспечение выполнения ими госзадания. С частью учреждений заключены Соглашения на предоставление субсидий на иные цели. Перечисление средств составило 100%.</p>	<p>Исполнение составило 100%</p>

<p>Статья 26 1. Установить, что в 2021 - 2023 годах за счет средств областного бюджета предоставляются субсидии (кроме субсидий на осуществление капитальных вложений в объекты капитального строительства государственной собственности Иркутской области или приобретение объектов недвижимого имущества в государственную собственность Иркутской области):</p> <p>1) бюджетным и автономным учреждениям Иркутской области:</p> <p>а) на финансовое обеспечение выполнения ими государственного задания, рассчитываемые с учетом нормативных затрат на оказание ими государственных услуг физическим и (или) юридическим лицам и нормативных затрат на содержание государственного имущества;</p> <p>б) на иные цели, связанные с:</p> <p>выплатой государственных академических и (или) государственных социальных стипендий и материальной помощи студентам, впервые обучающимся по очной форме обучения за счет бюджетных ассигнований областного бюджета в государственных профессиональных образовательных организациях Иркутской области;</p> <p>компенсацией расходов на оплату стоимости проезда и провоза багажа к месту использования отпуска в пределах территории Российской Федерации и обратно лицам, работающим в бюджетных и автономных учреждениях Иркутской области, расположенных в районах Крайнего Севера и приравненных к ним местностях, а также компенсацией расходов, связанных с переездом из районов Крайнего Севера и приравненных к ним местностей в связи с расторжением трудового договора;</p> <p>развитием материально-технической базы;</p> <p>проведением текущего ремонта зданий и сооружений; проведением</p> <p>капитального ремонта зданий и сооружений; капитальным</p> <p>ремонтом зданий и сооружений;</p> <p>реализацией мероприятий по работе с детьми и молодежью;</p> <p>реализацией мероприятий по организации и обеспечению отдыха и оздоровления детей (за исключением организации отдыха детей в каникулярное время);</p> <p>полным государственным обеспечением детей-сирот и детей, оставшихся без попечения родителей, обучающихся в общеобразовательных и профессиональных образовательных организациях Иркутской области;</p> <p>реализацией мероприятий в сфере здравоохранения, образования, социальной политики, культуры, спорта и физической культуры, софинансирование которых осуществляется за счет межбюджетных трансфертов из федерального бюджета, имеющих целевое назначение, обеспечением инвалидов, проживающих на территории Иркутской области, техническими средствами реабилитации в соответствии с индивидуальными программами реабилитации или абилитации инвалидов, не включенными в федеральный перечень реабилитационных мероприятий, технических средств реабилитации и услуг, предоставляемых инвалидам;</p> <p>компенсацией работникам части стоимости путевки на санаторно-курортное лечение в санаторно-курортных организациях, расположенных на территории Иркутской области.</p>	<p>В 2021 году за счет средств областного бюджета предоставлены субсидии бюджетным и автономным учреждениям Иркутской области в сумме 5 855 842,1 тыс.рублей (100% исполнение)</p>	
<p>***1. Статья 26</p> <p>1. Установить, что в 2021 - 2023 годах за счет средств областного бюджета предоставляются субсидии (кроме субсидий на осуществление капитальных вложений в объекты капитального строительства государственной собственности Иркутской области или приобретение объектов недвижимого имущества в государственную собственность Иркутской области):</p> <p>2) иным некоммерческим организациям, не являющимся государственными (муниципальными) учреждениями, в целях:</p> <p>э) оказания содействия в сохранении и развитии традиционной хозяйственной деятельности коренных малочисленных народов Российской Федерации, места традиционного проживания и традиционной хозяйственной деятельности которых расположены в Иркутской области.*</p>	<p>В 2021 году на реализацию мероприятий по поддержке традиционных отраслей хозяйствования коренных малочисленных народов в Иркутской области (оленеводства, охоты и рыболовства) предусмотрено 3 600 000,00 рублей, освоено 3 559 900,00 рублей.</p>	<p>Неисполнение составило 40 100,00 рублей экономия в результате конкурсных процедур</p>
<p>Статья 27</p> <p>Установить, что средства в объеме остатков субсидий, предоставляемых в 2020 году бюджетным и автономным учреждениям Иркутской области на финансовое обеспечение выполнения государственных заданий на оказание государственных услуг (выполнение работ), образовавшихся в связи с недостижением установленных государственным заданием показателей, характеризующих объем государственных услуг (работ), подлежат возврату в областной бюджет в срок до 1 июля 2021 года.</p>	<p>ОГЛУ «ЦИСН» достигнуты показатели государственного задания на 2020 год.</p>	
<p>Статья 28 абзац 2 Закона Иркутской области от 16.12.2020 № 114-ОЗ "Об областном бюджете на 2021 год и на плановый период 2022 и 2023 годов". Утвердить верхней предел государственного внутреннего долга Иркутской области: по состоянию на 1 января 2022 года в размере 39 909 498 700,0 рублей, в том числе верхней предел долга по государственным гарантиям Иркутской области - 0 рублей</p>	<p>По состоянию на 1 января 2022 года государственный внутренний долг Иркутской области составляет 14 273 077 006,37 рублей (35,8%).</p>	<p>Снижение объема государственного долга Иркутской области обусловлено привлечением кредитов от кредитных организаций в объеме меньше запланированного, а также увеличением объемов поступления доходов в областной бюджет.</p>

Сведения об исполнении бюджета

Код по бюджетной классификации	Код строки	Утвержденные бюджетные назначения (прогнозные показатели)	Доведенные бюджетные данные	Исполнено, руб.	Показатели исполнения		Причины отклонений от планового процента	
					процент исполнения (1), %	сумма отклонения, руб. (гр.5-гр.3)	код	пояснения
1	2	3	4	5	6	7	8	9
1. Доходы бюджета, всего	010	230 882 766 280,08	x	253 069 559 949,75	109,61	22 186 793 669,07		x
из них не исполнено:								
000 10101012020000110	010	69 891 042 100,00	-	86 262 672 331,74	123,42	16 371 630 231,74	-	иные причины
000 10101014020000110	010	3 602 227 000,00	-	4 267 642 878,34	118,47	665 415 878,34	-	Иные причины
000 10102010010000110	010	41 545 895 200,00	-	42 406 164 881,84	102,07	860 269 681,84	-	Иные причины
000 10102020010000110	010	411 380 000,00	-	387 629 709,89	94,23	-23 750 290,11	-	Иные причины
000 10102030010000110	010	438 414 000,00	-	456 537 455,37	104,13	18 123 455,37	-	Иные причины
000 10102040010000110	010	865 333 000,00	-	1 122 112 946,65	129,67	256 779 946,65	-	Иные причины
000 10102050010000110	010	47 000,00	-	46 794,37	99,56	-205,63	-	Иные причины
000 10102080010000110	010	1 936 668 000,00	-	2 459 157 478,07	126,98	522 489 478,07	-	Иные причины
000 10102090010000110	010	-	-	2 205 434,28	-	2 205 434,28	-	Иные причины
000 10102100010000110	010	60 000,00	-	-	-	-60 000,00	-	Иные причины
000 10302011010000110	010	-	-	54 846,91	-	54 846,91	-	Иные причины
000 10302012010000110	010	8 157 000,00	-	8 827 504,00	108,22	670 504,00	-	Иные причины
000 10302100010000110	010	2 498 285 000,00	-	2 609 192 008,11	104,44	110 907 008,11	-	Иные причины
000 10302120010000110	010	1 299 000,00	-	1 314 755,00	101,21	15 755,00	-	Иные причины
000 10302142010000110	010	1 365 770 500,00	-	1 370 297 669,15	100,33	4 527 169,15	-	Иные причины

000 10302143010000110	010	1 074 353 300,00	-	1 052 187 350,90	97,94	-22 165 949,10	-	Иные причины
000 10302190010000110	010	5 095 400,00	-	3 727 291,32	73,15	-1 368 108,68	-	Иные причины
000 10302200010000110	010	-	-	21 655,62	-	21 655,62	-	Иные причины
000 10302210010000110	010	246 600,00	-	195 819,49	79,41	-50 780,51	-	Иные причины
000 10302220010000110	010	2 070 100,00	-	2 464 185,77	119,04	394 085,77	-	Иные причины
000 10302231010000110	010	2 893 956 500,00	-	2 965 238 017,36	102,46	71 281 517,36	-	Иные причины
000 10302232010000110	010	2 225 996 500,00	-	2 281 120 601,35	102,48	55 124 101,35	-	Иные причины
000 10302241010000110	010	16 492 100,00	-	20 853 726,38	126,45	4 361 626,38	-	Иные причины
000 10302242010000110	010	12 685 500,00	-	16 042 511,52	126,46	3 357 011,52	-	Иные причины
000 10302251010000110	010	3 806 830 600,00	-	3 942 554 171,81	103,57	135 723 571,81	-	Иные причины
000 10302252010000110	010	2 928 168 300,00	-	3 032 957 722,49	103,58	104 789 422,49	-	Иные причины
000 10302261010000110	010	-414 617 100,00	-	-505 649 205,91	-	-91 032 105,91	-	Иные причины
000 10302262010000110	010	-318 918 400,00	-	-388 989 623,80	-	-70 071 223,80	-	Иные причины
000 10302410010000110	010	1 000,00	-	13 269 722,80	1 326 972,28	13 268 722,80	-	Иные причины
000 10501011010000110	010	4 634 438 000,00	-	4 842 166 472,27	104,48	207 728 472,27	-	Иные причины
000 10501012010000110	010	-	-	655 091,28	-	655 091,28	-	Иные причины
000 10501021010000110	010	2 415 309 000,00	-	2 477 772 906,75	102,59	62 463 906,75	-	Иные причины
000 10501022010000110	010	-	-	-236 170,01	-	-236 170,01	-	Иные причины
000 10501050010000110	010	-	-	381 754,34	-	381 754,34	-	Иные причины
000 10503020010000110	010	-	-	-2 451,18	-	-2 451,18	-	Иные причины

000 10506000010000110	010	75 496 000,00	-	98 859 025,60	130,95	23 363 025,60	-	Иные причины
000 10602010020000110	010	16 108 623 000,00	-	16 243 208 837,96	100,84	134 585 837,96	-	Иные причины
000 10602020020000110	010	221 601 000,00	-	160 369 177,33	72,37	-61 231 822,67	-	Иные причины
000 10604011020000110	010	668 898 000,00	-	713 137 801,99	106,61	44 239 801,99	-	Иные причины
000 10604012020000110	010	1 973 727 000,00	-	2 013 419 136,26	102,01	39 692 136,26	-	Иные причины
000 10605000020000110	010	-	-	3 000,00	-	3 000,00	-	Иные причины
000 10701020010000110	010	230 159 000,00	-	321 779 936,77	139,81	91 620 936,77	-	Иные причины
000 10701030010000110	010	2 697 715 000,00	-	2 897 241 602,38	107,40	199 526 602,38	-	Иные причины
000 10701060010000110	010	192 820 000,00	-	236 474 591,49	122,64	43 654 591,49	-	Иные причины
000 10701080010000110	010	166 712 000,00	-	148 003 852,71	88,78	-18 708 147,29	-	Иные причины
000 10704010010000110	010	24 267 000,00	-	27 548 496,43	113,52	3 281 496,43	-	Иные причины
000 10704030010000110	010	155 000,00	-	162 108,52	104,59	7 108,52	-	Иные причины
000 10802020010000110	010	38 000,00	-	50 631,82	133,24	12 631,82	-	Иные причины
000 10806000010000110	010	4 000 000,00	-	3 766 675,00	94,17	-233 325,00	-	Иные причины
000 10807010010000110	010	30 000,00	-	32 636,16	108,79	2 636,16	-	Иные причины
000 10807020010000110	010	275 854 200,00	-	225 499 555,20	81,75	-50 354 644,80	-	Иные причины
000 10807082010000110	010	53 161 800,00	-	56 608 800,00	106,48	3 447 000,00	-	Иные причины
000 10807100010000110	010	10 000 000,00	-	10 674 936,24	106,75	674 936,24	-	Иные причины
000 10807110010000110	010	229 000,00	-	223 900,00	97,77	-5 100,00	-	Иные причины
000 10807120010000110	010	-	-	800,00	-	800,00	-	Иные причины

000 10807130010000110	010	100 000,00	-	57 500,00	57,50	-42 500,00	-	Иные причины
000 10807141010000110	010	25 000 000,00	-	17 414 215,00	69,66	-7 585 785,00	-	Иные причины
000 10807142010000110	010	41 000 000,00	-	40 498 570,33	98,78	-501 429,67	-	Иные причины
000 10807160010000110	010	7 000,00	-	-	-	-7 000,00	-	Иные причины
000 10807172010000110	010	566 400,00	-	865 600,00	152,82	299 200,00	-	Иные причины
000 10807282010000110	010	-	-	-3 200,00	-	-3 200,00	-	Иные причины
000 10807310010000110	010	603 000,00	-	604 275,00	100,21	1 275,00	-	Иные причины
000 10807340010000110	010	100 000,00	-	110 000,00	110,00	10 000,00	-	Иные причины
000 10807380010000110	010	2 462 000,00	-	2 431 019,84	98,74	-30 980,16	-	Иные причины
000 10807390010000110	010	370 000,00	-	420 000,00	113,51	50 000,00	-	Иные причины
000 10807400010000110	010	720 000,00	-	675 000,00	93,75	-45 000,00	-	Иные причины
000 10904010020000110	010	-	-	114 359,88	-	114 359,88	-	Иные причины
000 10904020020000110	010	-	-	5 112,66	-	5 112,66	-	Иные причины
000 10904030010000110	010	-	-	93 923,64	-	93 923,64	-	Иные причины
000 10904040010000110	010	-	-	-73 685,75	-	-73 685,75	-	Иные причины
000 10906010020000110	010	-	-	15 801,10	-	15 801,10	-	Иные причины
000 10906020020000110	010	-	-	15 570,46	-	15 570,46	-	Иные причины
000 10911010020000110	010	-	-	62 601,98	-	62 601,98	-	Иные причины
000 11101020020000120	010	193 048 500,00	-	193 048 543,30	100,00	43,30	-	Иные причины

000 11102102020000120	010	15 663 600,00	-	25 602 938,92	163,46	9 939 338,92	-	Доходы от операций по управлению остатками на едином казначейском счете в сумме 14 816 852,93 руб. поступили после заключительного уточнения Закона Иркутской области "Об областном бюджете на 2021 год и на плановый период 2022 и 2023 годов" в части доходов бюджета 25 октября 2021 года
000 11103020020000120	010	1 513 000,00	-	1 272 856,65	84,13	-240 143,35	-	Неисполнение по доходам в виде процентов за пользование бюджетными кредитами, подлежащих уплате в областной бюджет, связано с отсутствием обращений муниципальных образований Иркутской области на предоставление бюджетных кредитов
000 11105022020000120	010	21 000 000,00	-	23 952 181,43	114,06	2 952 181,43	-	Увеличение объема поступлений по договорам аренды земельных участков
000 11105032020000120	010	16 547 500,00	-	17 784 469,32	107,48	1 236 969,32	-	поступления средств по факту за использование и содержание имущества
000 11105072020000120	010	67 800 000,00	-	67 807 040,15	100,01	7 040,15	-	Иные причины
000 11105100020000120	010	800,00	-	788,38	98,55	-11,62	-	Иные причины
000 11105322020000120	010	568 300,00	-	358 751,04	63,13	-209 548,96	-	Изменение кадастровой стоимости земельных участков
000 11105326100000120	010	-	-	0,20	-	0,20	-	Иные причины
000 11105430050000120	010	10 000,00	-	11 813,39	118,13	1 813,39	-	Заявительный характер предоставления публичного сервитута
000 11105430100000120	010	1 000,00	-	15 800,59	1 580,06	14 800,59	-	Заявительный характер предоставления публичного сервитута
000 11105430130000120	010	-	-	3,74	-	3,74	-	Заявительный характер предоставления публичного сервитута
000 11107012020000120	010	1 387 000,00	-	1 247 730,58	89,96	-139 269,42	-	Наложение ареста на счета ОГУП "ОЦТИ - Областное БТИ"
000 11109042020000120	010	174 300,00	-	130 231,80	74,72	-44 068,20	-	Перечисление межбюджетных трансфертов в пределах сумм, необходимых для оплаты денежных обязательств по расходам получателей средств соответствующего бюджета
000 11202012010000120	010	28 211 000,00	-	70 397 042,43	249,54	42 186 042,43	-	В соответствии с законодательством уплачиваются победителем аукциона в течение месяца со дня государственной регистрации лицензии на право пользования недрами, лицензии выданы по факту открытия месторождений общераспространенных полезных ископаемых. Увеличение в связи с увеличением суммы по трем аукционам состоявшимся в декабре 2021 года.
000 11202030010000120	010	218 694 000,00	-	192 101 009,63	87,84	-26 592 990,37	-	Иные причины

000 11202052010000120	010	570 000,00	-	647 500,00	113,80	77 500,00	-	Заявочный характер предоставления, экспертиза проводится на основании поступивших заявок
000 11202102020000120	010	96 600,00	-	151 200,00	156,52	54 600,00	-	Поступило более двух заявок на объявленные аукционы в 2021 году
000 11204013020000120	010	728 201 800,00	-	247 097 244,90	33,93	-481 104 555,10	-	Невыполнение связано с тем, что выставленные участки на аукцион с субъектами малого и среднего предпринимательства были проданы не в полном объеме, в связи с отсутствием спроса;
000 11204014020000120	010	998 569 000,00	-	994 287 389,61	99,57	-4 281 610,39	-	Иные причины
000 11204015020000120	010	22 986 800,00	-	26 219 734,85	114,06	3 232 934,85	-	Иные причины
000 11301020010000130	010	222 000,00	-	217 070,00	97,78	-4 930,00	-	Иные причины
000 11301031010000130	010	619 900,00	-	456 034,00	73,57	-163 866,00	-	Иные причины
000 11301190010000130	010	9 000,00	-	8 425,00	93,61	-575,00	-	Иные причины
000 11301410010000130	010	2 000 000,00	-	2 408 420,35	120,42	408 420,35	-	Заявительный характер предоставления выписок из государственного лесного реестра
000 11301520020000130	010	1 035 100,00	-	1 215 298,84	117,41	180 198,84	-	Перевыполнение плана по данному виду дохода произошло в связи с увеличением случаев обращения за получением технических условий на присоединение объектов дорожного сервиса к автомобильным дорогам общего пользования.
000 11301991010000130	010	-	-	4 200,00	-	4 200,00	-	Иные причины
000 11301992020000130	010	4 332 100,00	-	5 041 546,04	116,38	709 446,04	-	Оказание информационных услуг в 2021 году больше запланированных
000 11302040010000130	010	15 600,00	-	12 789,90	81,99	-2 810,10	-	Данные виды доходов, исходя из фактического поступления в текущем году по состоянию на 1 сентября и из анализа зачислений по итогам трех последних лет, были уточнены в октябрьские изменения Закона о бюджете.
000 11302062020000130	010	12 271 500,00	-	13 609 853,06	110,91	1 338 353,06	-	Данные виды доходов, исходя из фактического поступления в текущем году по состоянию на 1 сентября и из анализа зачислений по итогам трех последних лет, были уточнены в октябрьские изменения Закона о бюджете.
000 11302992020000130	010	390 780 070,00	-	392 402 526,26	100,42	1 622 456,26	-	Иные причины
000 11402022020000410	010	370 900,00	-	370 900,66	100,00	0,66	-	Иные причины

000 11402022020000440	010	365 700,00	-	462 453,02	126,46	96 753,02	-	Иные причины
000 11402023020000410	010	351 673 500,00	-	46 539 565,63	13,23	-305 133 934,37	-	Отсутствие покупательского спроса
000 11406022020000430	010	-	-	212 864,78	-	212 864,78	-	Доходы от продажи земельных участков
000 11502020020000140	010	5 074 500,00	-	5 170 051,16	101,88	95 551,16	-	Иные причины
000 11507020010000140	010	72 500,00	-	72 447,00	99,93	-53,00	-	Иные причины
000 11601053010000140	010	1 220 600,00	-	1 541 780,17	126,31	321 180,17	-	Штрафы оплачиваются добровольно либо взыскиваются через УФССП.
000 11601063010000140	010	4 965 400,00	-	5 421 671,40	109,19	456 271,40	-	Штрафы оплачиваются добровольно либо взыскиваются через УФССП.
000 11601072010000140	010	4 084 700,00	-	4 599 534,56	112,60	514 834,56	-	Штрафы оплачиваются добровольно либо взыскиваются через УФССП.
000 11601073010000140	010	766 500,00	-	1 632 200,61	212,94	865 700,61	-	Штрафы оплачиваются добровольно либо взыскиваются через УФССП.
000 11601082010000140	010	69 692 200,00	-	101 822 021,09	146,10	32 129 821,09	-	Штрафы оплачиваются добровольно либо взыскиваются через УФССП.
000 11601083010000140	010	11 106 400,00	-	10 879 706,88	97,96	-226 693,12	-	Штрафы оплачиваются добровольно либо взыскиваются через УФССП.
000 11601092010000140	010	1 189 400,00	-	1 613 699,23	135,67	424 299,23	-	Штрафы оплачиваются добровольно либо взыскиваются через УФССП.
000 11601093010000140	010	92 500,00	-	284 145,36	307,18	191 645,36	-	Штрафы оплачиваются добровольно либо взыскиваются через УФССП.
000 11601103010000140	010	3 400,00	-	10 142,88	298,32	6 742,88	-	Штрафы оплачиваются добровольно либо взыскиваются через УФССП.
000 11601113010000140	010	83 200,00	-	78 014,96	93,77	-5 185,04	-	Штрафы оплачиваются добровольно либо взыскиваются через УФССП.
000 11601121010000140	010	609 162 000,00	-	724 233 004,13	118,89	115 071 004,13	-	Штрафы оплачиваются добровольно либо взыскиваются через УФССП.
000 11601122010000140	010	152 000,00	-	54 217,44	35,67	-97 782,56	-	Штрафы оплачиваются добровольно либо взыскиваются через УФССП.
000 11601123010000140	010	182 000 000,00	-	186 975 908,40	102,73	4 975 908,40	-	Штрафы оплачиваются добровольно либо взыскиваются через УФССП.
000 11601132010000140	010	65 000,00	-	65 000,00	100,00	-	-	Иные причины
000 11601133010000140	010	408 500,00	-	477 205,61	116,82	68 705,61	-	Штрафы оплачиваются добровольно либо взыскиваются через УФССП.

000 11601142010000140	010	1 145 000,00	-	1 366 778,05	119,37	221 778,05	-	Штрафы оплачиваются добровольно либо взыскиваются через УФССП.
000 11601143010000140	010	11 731 600,00	-	14 081 617,34	120,03	2 350 017,34	-	Штрафы оплачиваются добровольно либо взыскиваются через УФССП.
000 11601152010000140	010	512 000,00	-	563 624,62	110,08	51 624,62	-	Штрафы оплачиваются добровольно либо взыскиваются через УФССП.
000 11601153010000140	010	2 172 600,00	-	2 449 452,14	112,74	276 852,14	-	Штрафы оплачиваются добровольно либо взыскиваются через УФССП.
000 11601156010000140	010	3 146 000,00	-	3 053 988,08	97,08	-92 011,92	-	Штрафы оплачиваются добровольно либо взыскиваются через УФССП.
000 11601163010000140	010	346 600,00	-	220 373,66	63,58	-126 226,34	-	Штрафы оплачиваются добровольно либо взыскиваются через УФССП.
000 11601173010000140	010	385 200,00	-	403 832,37	104,84	18 632,37	-	Штрафы оплачиваются добровольно либо взыскиваются через УФССП.
000 11601183010000140	010	43 000,00	-	37 400,00	86,98	-5 600,00	-	Штрафы оплачиваются добровольно либо взыскиваются через УФССП.
000 11601192010000140	010	2 013 500,00	-	1 569 353,91	77,94	-444 146,09	-	Штрафы оплачиваются добровольно либо взыскиваются через УФССП.
000 11601193010000140	010	9 624 700,00	-	14 149 419,58	147,01	4 524 719,58	-	Штрафы оплачиваются добровольно либо взыскиваются через УФССП.
000 11601203010000140	010	22 558 900,00	-	26 009 219,18	115,29	3 450 319,18	-	Штрафы оплачиваются добровольно либо взыскиваются через УФССП.
000 11601205010000140	010	807 400,00	-	1 331 449,31	164,91	524 049,31	-	Штрафы оплачиваются добровольно либо взыскиваются через УФССП.
000 11601213010000140	010	500,00	-	250,00	50,00	-250,00	-	Штрафы оплачиваются добровольно либо взыскиваются через УФССП.
000 11601332010000140	010	100 000,00	-	-	-	-100 000,00	-	Штрафы оплачиваются добровольно либо взыскиваются через УФССП.
000 11601333010000140	010	-	-	28,73	-	28,73	-	Штрафы оплачиваются добровольно либо взыскиваются через УФССП.
000 11602010020000140	010	2 177 500,00	-	2 297 508,25	105,51	120 008,25	-	Штрафы оплачиваются добровольно либо взыскиваются через УФССП.
000 11607010020000140	010	11 754 030,00	-	31 566 877,29	268,56	19 812 847,29	-	Штрафы оплачиваются добровольно либо взыскиваются через УФССП.
000 11607030020000140	010	50 000 000,00	-	40 262 742,69	80,53	-9 737 257,31	-	Штрафы оплачиваются добровольно либо взыскиваются через УФССП.
000 11607040020000140	010	17 800,00	-	22 588,28	126,90	4 788,28	-	Штрафы оплачиваются добровольно либо взыскиваются через УФССП.
000 11607090020000140	010	28 879 800,00	-	31 456 928,92	108,92	2 577 128,92	-	Штрафы оплачиваются добровольно либо взыскиваются через УФССП.

000 11610021020000140	010	131 600,00	-	141 670,91	107,65	10 070,91	-	Штрафы оплачиваются добровольно либо взыскиваются через УФССП.
000 11610022020000140	010	192 700,00	-	392 156,35	203,51	199 456,35	-	Штрафы оплачиваются добровольно либо взыскиваются через УФССП.
000 11610056020000140	010	155 900,00	-	147 451,33	94,58	-8 448,67	-	Штрафы оплачиваются добровольно либо взыскиваются через УФССП.
000 11610057020000140	010	4 354 600,00	-	5 626 681,71	129,21	1 272 081,71	-	Штрафы оплачиваются добровольно либо взыскиваются через УФССП.
000 11610122010000140	010	55 499 900,00	-	14 583 894,92	26,28	-40 916 005,08	-	Штрафы оплачиваются добровольно либо взыскиваются через УФССП.
000 11610128010000140	010	1 054 700,00	-	526 499,89	49,92	-528 200,11	-	Штрафы оплачиваются добровольно либо взыскиваются через УФССП.
000 11611063010000140	010	17 042 500,00	-	19 420 241,87	113,95	2 377 741,87	-	Штрафы оплачиваются добровольно либо взыскиваются через УФССП.
000 11701020020000180	010	-	-	-1 775 308,62	-	-1 775 308,62	-	Невыясненные поступления, зачисляемые в бюджеты субъектов Российской Федерации
000 11705020020000180	010	9 483 400,00	-	9 596 618,51	101,19	113 218,51	-	Средства поступили после формирования областного бюджета
000 20215001020000150	010	1 927 197 600,00	-	1 927 197 600,00	100,00	-	-	Иные причины
000 20215002020000150	010	1 000 000 000,00	-	2 935 026 500,00	293,50	1 935 026 500,00	-	Заключены соглашения в декабре
000 20215009020000150	010	2 777 823 000,00	-	2 777 823 000,00	100,00	-	-	Иные причины
000 20215549020000150	010	534 078 900,00	-	671 275 200,00	125,69	137 196 300,00	-	Заключены соглашения в декабре
000 20225007020000150	010	2 635 014 900,00	-	2 635 008 420,51	100,00	-6 479,49	-	Иные причины
000 20225021020000150	010	283 766 900,00	-	276 065 228,84	97,29	-7 681 671,16	-	Экономия, сложившаяся по результатам проведения конкурсных процедур Оплата работ «по факту» на основании актов выполненных работ
000 20225023020000150	010	26 798 400,00	-	26 798 208,13	100,00	-191,87	-	Иные причины
000 20225025020000150	010	2 645 857 300,00	-	2 645 857 295,37	100,00	-4,63	-	Иные причины
000 20225027020000150	010	11 579 300,00	-	11 579 300,00	100,00	-	-	Иные причины
000 20225066020000150	010	1 635 200,00	-	1 483 054,65	90,70	-152 145,35	-	Экономия, сложившаяся по результатам проведения конкурсных процедур Оплата работ «по факту» на основании актов выполненных работ

000 20225081020000150	010	8 148 500,00	-	8 144 456,15	99,95	-4 043,85	-	Иные причины
000 20225082020000150	010	575 023 700,00	-	420 424 696,50	73,11	-154 599 003,50	-	Экономия, сложившаяся по результатам проведения конкурсных процедур Оплата работ «по факту» на основании актов выполненных работ
000 20225084020000150	010	1 645 358 600,00	-	1 999 572 650,51	121,53	354 214 050,51	-	Заключены соглашения в декабре
000 20225086020000150	010	3 065 200,00	-	1 950 893,63	63,65	-1 114 306,37	-	Экономия, сложившаяся по результатам проведения конкурсных процедур Оплата работ «по факту» на основании актов выполненных работ
000 20225094020000150	010	359 429 000,00	-	335 547 566,36	93,36	-23 881 433,64	-	Экономия, сложившаяся по результатам проведения конкурсных процедур Оплата работ «по факту» на основании актов выполненных работ
000 20225097020000150	010	10 812 500,00	-	9 837 141,60	90,98	-975 358,40	-	Экономия, сложившаяся по результатам проведения конкурсных процедур Оплата работ «по факту» на основании актов выполненных работ
000 20225114020000150	010	187 487 500,00	-	187 140 251,52	99,81	-347 248,48	-	Экономия, сложившаяся по результатам проведения конкурсных процедур Оплата работ «по факту» на основании актов выполненных работ
000 20225138020000150	010	155 235 000,00	-	85 122 500,00	54,83	-70 112 500,00	-	Экономия, сложившаяся по результатам проведения конкурсных процедур Оплата работ «по факту» на основании актов выполненных работ
000 20225169020000150	010	218 367 900,00	-	216 898 786,72	99,33	-1 469 113,28	-	Экономия, сложившаяся по результатам проведения конкурсных процедур Оплата работ «по факту» на основании актов выполненных работ
000 20225173020000150	010	20 507 300,00	-	20 345 793,38	99,21	-161 506,62	-	Экономия, сложившаяся по результатам проведения конкурсных процедур Оплата работ «по факту» на основании актов выполненных работ
000 20225178020000150	010	51 105 200,00	-	37 360 222,19	73,10	-13 744 977,81	-	Экономия, сложившаяся по результатам проведения конкурсных процедур Оплата работ «по факту» на основании актов выполненных работ
000 20225187020000150	010	14 123 100,00	-	14 123 100,00	100,00	-	-	Иные причины
000 20225201020000150	010	69 693 800,00	-	56 377 941,74	80,89	-13 315 858,26	-	Экономия, сложившаяся по результатам проведения конкурсных процедур Оплата работ «по факту» на основании актов выполненных работ
000 20225202020000150	010	76 648 600,00	-	76 648 599,99	100,00	-0,01	-	Иные причины
000 20225210020000150	010	273 535 700,00	-	270 709 164,43	98,97	-2 826 535,57	-	Экономия, сложившаяся по результатам проведения конкурсных процедур Оплата работ «по факту» на основании актов выполненных работ
000 20225228020000150	010	48 284 200,00	-	47 075 202,97	97,50	-1 208 997,03	-	Экономия, сложившаяся по результатам проведения конкурсных процедур Оплата работ «по факту» на основании актов выполненных работ

000 20225229020000150	010	5 391 400,00	-	5 390 960,78	99,99	-439,22	-	Иные причины
000 20225232020000150	010	1 044 456 500,00	-	915 121 386,40	87,62	-129 335 113,60	-	Экономия, сложившаяся по результатам проведения конкурсных процедур Оплата работ «по факту» на основании актов выполненных работ
000 20225243020000150	010	772 801 900,00	-	545 120 552,26	70,54	-227 681 347,74	-	Экономия, сложившаяся по результатам проведения конкурсных процедур Оплата работ «по факту» на основании актов выполненных работ
000 20225255020000150	010	36 112 900,00	-	36 112 900,00	100,00	-	-	Иные причины
000 20225256020000150	010	41 870 000,00	-	41 870 000,00	100,00	-	-	Иные причины
000 20225259020000150	010	201 740 090,00	-	201 740 090,00	100,00	-	-	Иные причины
000 20225269020000150	010	-	-	17 647 191,88	-	17 647 191,88	-	Заключены соглашения в декабре
000 20225291020000150	010	19 200 000,00	-	19 200 000,00	100,00	-	-	Иные причины
000 20225299020000150	010	2 250 300,00	-	1 766 437,87	78,50	-483 862,13	-	Экономия, сложившаяся по результатам проведения конкурсных процедур Оплата работ «по факту» на основании актов выполненных работ
000 20225302020000150	010	6 659 845 500,00	-	7 476 110 770,70	112,26	816 265 270,70	-	Заключены соглашения в декабре
000 20225304020000150	010	1 476 112 000,00	-	1 033 984 802,91	70,05	-442 127 197,09	-	Экономия, сложившаяся по результатам проведения конкурсных процедур Оплата работ «по факту» на основании актов выполненных работ
000 20225365020000150	010	1 917 617 000,00	-	1 581 936 631,78	82,49	-335 680 368,22	-	Экономия, сложившаяся по результатам проведения конкурсных процедур Оплата работ «по факту» на основании актов выполненных работ
000 20225402020000150	010	200 232 200,00	-	200 232 140,38	100,00	-59,62	-	Иные причины
000 20225404020000150	010	727 386 200,00	-	827 386 200,00	113,75	100 000 000,00	-	Заключены соглашения в декабре
000 20225412020000150	010	6 888 400,00	-	6 862 164,96	99,62	-26 235,04	-	Экономия, сложившаяся по результатам проведения конкурсных процедур Оплата работ «по факту» на основании актов выполненных работ
000 20225423020000150	010	77 626 900,00	-	4 415 546,95	5,69	-73 211 353,05	-	Экономия, сложившаяся по результатам проведения конкурсных процедур Оплата работ «по факту» на основании актов выполненных работ
000 20225462020000150	010	11 552 100,00	-	11 552 099,98	100,00	-0,02	-	Иные причины
000 20225468020000150	010	13 238 000,00	-	13 238 000,00	100,00	-	-	Иные причины

000 20225467020000150	010	29 767 100,00	-	29 764 297,31	99,99	-2 802,69	-	Иные причины
000 20225480020000150	010	60 737 200,00	-	70 608 299,99	116,25	9 871 099,99	-	Заключены соглашения в декабре
000 20225481020000150	010	10 584 000,00	-	10 584 000,00	100,00	-	-	Иные причины
000 20225497020000150	010	122 680 900,00	-	122 470 564,67	99,83	-210 335,33	-	Экономия, сложившаяся по результатам проведения конкурсных процедур Оплата работ «по факту» на основании актов выполненных работ
000 20225502020000150	010	220 050 400,00	-	220 050 399,97	100,00	-0,03	-	Иные причины
000 20225508020000150	010	333 905 900,00	-	333 905 865,93	100,00	-34,07	-	Иные причины
000 20225514020000150	010	22 969 100,00	-	21 622 544,66	94,14	-1 346 555,34	-	Экономия, сложившаяся по результатам проведения конкурсных процедур Оплата работ «по факту» на основании актов выполненных работ
000 20225515020000150	010	1 603 500,00	-	1 603 498,76	100,00	-1,24	-	Иные причины
000 20225516020000150	010	1 553 700,00	-	1 553 700,00	100,00	-	-	Иные причины
000 20225517020000150	010	29 636 200,00	-	29 636 200,00	100,00	-	-	Иные причины
000 20225519020000150	010	99 097 100,00	-	99 096 978,95	100,00	-121,05	-	Иные причины
000 20225520020000150	010	357 075 300,00	-	150 107 294,02	42,04	-206 968 005,98	-	Экономия, сложившаяся по результатам проведения конкурсных процедур Оплата работ «по факту» на основании актов выполненных работ
000 20225527020000150	010	155 719 300,00	-	155 719 299,68	100,00	-0,32	-	Иные причины
000 2022554020000150	010	101 809 000,00	-	101 809 000,00	100,00	-	-	Иные причины
000 2022555020000150	010	903 431 300,00	-	889 642 049,31	98,47	-13 789 250,69	-	Экономия, сложившаяся по результатам проведения конкурсных процедур Оплата работ «по факту» на основании актов выполненных работ
000 20225568020000150	010	102 722 000,00	-	102 722 000,00	100,00	-	-	Иные причины
000 20225576020000150	010	206 488 000,00	-	185 308 466,67	89,74	-21 179 533,33	-	Экономия, сложившаяся по результатам проведения конкурсных процедур Оплата работ «по факту» на основании актов выполненных работ
000 20225586020000150	010	147 783 700,00	-	128 790 748,43	87,15	-18 992 951,57	-	Экономия, сложившаяся по результатам проведения конкурсных процедур Оплата работ «по факту» на основании актов выполненных работ

000 20225589020000150	010	30 752 900,00	-	30 752 855,41	100,00	-44,59	-	Иные причины
000 20227139020000150	010	175 311 400,00	-	126 016 380,81	71,88	-49 295 019,19	-	Экономия, сложившаяся по результатам проведения конкурсных процедур Оплата работ «по факту» на основании актов выполненных работ
000 20227336020000150	010	582 222 800,00	-	215 266 948,36	36,97	-366 955 851,64	-	Экономия, сложившаяся по результатам проведения конкурсных процедур Оплата работ «по факту» на основании актов выполненных работ
000 20227362020000150	010	54 198 000,00	-	60 220 000,00	111,11	6 022 000,00	-	Заключены соглашения в декабре
000 20227372020000150	010	178 729 600,00	-	174 199 558,34	97,47	-4 530 041,66	-	Экономия, сложившаяся по результатам проведения конкурсных процедур Оплата работ «по факту» на основании актов выполненных работ
000 20227576020000150	010	467 891 000,00	-	467 641 110,92	99,95	-249 889,08	-	Экономия, сложившаяся по результатам проведения конкурсных процедур Оплата работ «по факту» на основании актов выполненных работ
000 20229001020000150	010	324 190 800,00	-	291 088 575,55	89,79	-33 102 224,45	-	Экономия, сложившаяся по результатам проведения конкурсных процедур Оплата работ «по факту» на основании актов выполненных работ
000 20235118020000150	010	88 485 300,00	-	88 041 016,11	99,50	-444 283,89	-	Экономия, сложившаяся по результатам проведения конкурсных процедур Оплата работ «по факту» на основании актов выполненных работ
000 20235120020000150	010	981 300,00	-	981 300,00	100,00	-	-	Иные причины
000 20235128020000150	010	248 179 711,98	-	232 773 963,19	93,79	-15 405 748,79	-	Экономия, сложившаяся по результатам проведения конкурсных процедур Оплата работ «по факту» на основании актов выполненных работ
000 20235129020000150	010	1 472 840 800,00	-	1 976 448 193,51	134,19	503 607 393,51	-	Заключены соглашения в декабре
000 20235134020000150	010	13 689 600,00	-	23 820 900,00	174,01	10 131 300,00	-	Заключены соглашения в декабре
000 20235135020000150	010	19 850 100,00	-	19 850 100,00	100,00	-	-	Иные причины
000 20235137020000150	010	10 695 500,00	-	10 035 848,45	93,83	-659 651,55	-	Экономия, сложившаяся по результатам проведения конкурсных процедур Оплата работ «по факту» на основании актов выполненных работ
000 20235176020000150	010	22 666 100,00	-	22 666 100,00	100,00	-	-	Иные причины
000 20235220020000150	010	123 590 600,00	-	123 590 542,28	100,00	-57,72	-	Иные причины
000 20235240020000150	010	79 600,00	-	71 956,51	90,40	-7 643,49	-	Экономия, сложившаяся по результатам проведения конкурсных процедур Оплата работ «по факту» на основании актов выполненных работ

000 20235250020000150	010	1 155 542 600,00	-	1 155 538 078,95	100,00	-4 521,05	-	Иные причины
000 20235260020000150	010	41 272 400,00	-	34 304 854,58	83,12	-6 967 545,42	-	Экономия, сложившаяся по результатам проведения конкурсных процедур Оплата работ «по факту» на основании актов выполненных работ
000 20235270020000150	010	29 193 800,00	-	29 738 827,61	101,87	545 027,61	-	Отклонение от плановых показателей на сумму 545 027,61 рублей связано с увеличением средств федерального бюджета на 706 600 рублей в соответствии распоряжением Правительства Российской Федерации от 27 декабря 2021 года № 3879-р, а также остатком неиспользованных бюджетных ассигнований, что связано с уменьшением численности получателей в сравнении с первым полугодием 2021 года
000 20235280020000150	010	481 400,00	-	457 675,60	95,07	-23 724,40	-	Экономия, сложившаяся по результатам проведения конкурсных процедур Оплата работ «по факту» на основании актов выполненных работ
000 20235290020000150	010	1 684 625 000,00	-	1 311 454 905,12	77,85	-373 170 094,88	-	Экономия, сложившаяся по результатам проведения конкурсных процедур Оплата работ «по факту» на основании актов выполненных работ
000 20235380020000150	010	2 153 943 700,00	-	1 960 343 591,38	91,01	-193 600 108,62	-	Экономия, сложившаяся по результатам проведения конкурсных процедур Оплата работ «по факту» на основании актов выполненных работ
000 20235429020000150	010	46 740 000,00	-	46 740 000,00	100,00	-	-	Иные причины
000 20235430020000150	010	33 461 400,00	-	33 461 400,00	100,00	-	-	Иные причины
000 20235432020000150	010	263 033 500,00	-	263 033 500,00	100,00	-	-	Иные причины
000 20235460020000150	010	751 363 300,00	-	727 547 592,22	96,83	-23 815 707,78	-	Экономия, сложившаяся по результатам проведения конкурсных процедур Оплата работ «по факту» на основании актов выполненных работ
000 20235469020000150	010	37 700 300,00	-	36 435 800,00	96,65	-1 264 500,00	-	Экономия, сложившаяся по результатам проведения конкурсных процедур Оплата работ «по факту» на основании актов выполненных работ
000 20235573020000150	010	3 311 726 000,00	-	2 960 953 716,02	89,41	-350 772 283,98	-	Экономия, сложившаяся по результатам проведения конкурсных процедур Оплата работ «по факту» на основании актов выполненных работ
000 20235900020000150	010	273 451 900,00	-	273 364 186,57	99,97	-87 713,43	-	Экономия, сложившаяся по результатам проведения конкурсных процедур Оплата работ «по факту» на основании актов выполненных работ
000 20245079020000150	010	3 481 417 500,00	-	3 440 086 670,93	98,81	-41 330 829,07	-	Экономия, сложившаяся по результатам проведения конкурсных процедур Оплата работ «по факту» на основании актов выполненных работ
000 20245141020000150	010	18 359 214,83	-	29 215 395,67	159,13	10 856 180,84	-	Заключены соглашения в декабре

000 20245142020000150	010	4 756 035,91	-	8 044 833,20	169,15	3 288 797,29	-	Заклучены соглашения в декабре
000 20245161020000150	010	265 799 800,00	-	260 346 558,95	97,95	-5 453 241,05	-	Экономия, сложившаяся по результатам проведения конкурсных процедур Оплата работ «по факту» на основании актов выполненных работ
000 20245190020000150	010	296 472 200,00	-	128 026 081,55	43,18	-168 446 118,45	-	Экономия, сложившаяся по результатам проведения конкурсных процедур Оплата работ «по факту» на основании актов выполненных работ
000 20245192020000150	010	167 515 500,00	-	166 958 504,60	99,67	-556 995,40	-	Экономия, сложившаяся по результатам проведения конкурсных процедур Оплата работ «по факту» на основании актов выполненных работ
000 20245198020000150	010	574 371,00	-	574 371,00	100,00	-	-	Иные причины
000 20245216020000150	010	6 642 300,00	-	6 642 265,68	100,00	-34,32	-	Иные причины
000 20245296020000150	010	16 883 900,00	-	16 883 900,00	100,00	-	-	Иные причины
000 20245303020000150	010	2 015 302 400,00	-	1 970 015 723,01	97,75	-45 286 676,99	-	Экономия, сложившаяся по результатам проведения конкурсных процедур Оплата работ «по факту» на основании актов выполненных работ
000 20245368020000150	010	-	-	45 123 399,99	-	45 123 399,99	-	Заклучены соглашения в декабре
000 20245390020000150	010	1 354 964 900,00	-	1 267 314 115,88	93,53	-87 650 784,12	-	Экономия, сложившаяся по результатам проведения конкурсных процедур Оплата работ «по факту» на основании актов выполненных работ
000 20245393020000150	010	1 717 000 000,00	-	1 497 590 220,13	87,22	-219 409 779,87	-	Экономия, сложившаяся по результатам проведения конкурсных процедур Оплата работ «по факту» на основании актов выполненных работ
000 20245424020000150	010	320 000 000,00	-	320 000 000,00	100,00	-	-	Иные причины
000 20245433020000150	010	1 296 500,00	-	1 099 099,83	84,77	-197 400,17	-	Экономия, сложившаяся по результатам проведения конкурсных процедур Оплата работ «по факту» на основании актов выполненных работ
000 20245453020000150	010	9 000 000,00	-	9 000 000,00	100,00	-	-	Иные причины
000 20245454020000150	010	50 000 000,00	-	50 000 000,00	100,00	-	-	Иные причины
000 20245468020000150	010	140 700,00	-	139 563,20	99,19	-1 136,80	-	Иные причины
000 20245472020000150	010	-	-	62 048 100,00	-	62 048 100,00	-	Заклучены соглашения в декабре
000 20245476020000150	010	2 082 600,00	-	2 082 600,00	100,00	-	-	Иные причины

000 20245479020000150	010	423 335 100,00	-	376 790 989,80	89,01	-46 544 110,20	-	Экономия, сложившаяся по результатам проведения конкурсных процедур Оплата работ «по факту» на основании актов выполненных работ
000 20245493020000150	010	25 000 000,00	-	24 624 999,98	98,50	-375 000,02	-	Экономия, сложившаяся по результатам проведения конкурсных процедур Оплата работ «по факту» на основании актов выполненных работ
000 20249001020000150	010	2 978 319 500,00	-	6 549 905 742,82	219,92	3 571 586 242,82	-	Заключены соглашения в декабре, Дополнительно выделены средства на финансовое обеспечение мероприятий для лечения пациентов с новой коронавирусной инфекцией (COVID-19)
000 20302030020000150	010	500 000,00	-	2 500 000,00	500,00	2 000 000,00	-	Средства Фонда реформирования ЖКХ в размере 2 000 000,00 руб поступили 27.12.21. Уточнить бюджетные назначения не представлялось возможным
000 20302040020000150	010	2 684 338 375,96	-	2 081 065 841,50	77,53	-603 272 534,46	-	Данная сумма предусмотрена на строительство и (или) приобретение жилых помещений, а также предоставление возмещений гражданам за изымаемые жилые помещения за счет средств государственной корпорации - Фонда содействия реформированию жилищно-коммунального хозяйства. Остаток на 1 января 2022 года составляет 603 272 534,46 рублей.
000 20302080020000150	010	74 416 906,22	-	47 770 692,48	64,19	-26 646 213,74	-	Поступление средств по факту выполненных работ по заявке. Отсутствие заявки по причине отсутствия выполненных работ у муниципалитета
000 20302099020000150	010	32 700,00	-	32 700,00	100,00	-	-	Иные причины
000 20402010020000150	010	2 742 630,00	-	2 742 630,00	100,00	-	-	Иные причины
000 20402020020000150	010	3 509 032,00	-	4 493 329,00	128,05	984 297,00	-	В соответствии с методикой прогнозирования поступлений доходов в областной бюджет, администрирование которых осуществляет министерство социального развития, опеки и попечительства Иркутской области, прогнозирование поступлений от грантов и денежных пожертвований, предоставляемых негосударственными организациями, а также предоставляемых физическими лицами получателям средств бюджетов субъектов Российской Федерации, осуществляется методом прогнозирования исходя из имеющихся документов, подтверждающих намерение негосударственных организаций перечислить средства получателям средств бюджета Иркутской области. Соответственно на основании поступивших документов в текущем финансовом году, последний раз данные доходы учтены по состоянию на 1 сентября и учтены в октябрьском изменении Закона о бюджете.
000 20402099020000150	010	-	-	30 000 000,00	-	30 000 000,00	-	прочие безвозмездные поступления от негосударственной организации Фонд-оператор президентских грантов по развитию гражданского общества в бюджет Иркутской области по договору о предоставлении гранта Президента Российской Федерации на развитие гражданского общества от 16 июня 2021 года № P21-38-1
000 20702020020000150	010	2 088 013,50	-	2 094 013,50	100,29	6 000,00	-	Иные причины

000 20702030020000150	010	872 714 799,28	-	874 554 353,00	100,21	1 839 553,72	-	Иные причины
000 21802010020000150	010	140 884 900,00	-	153 835 633,89	109,19	12 950 733,89	-	Возврат остатков прошлого периода
000 21802020020000150	010	33 101 700,00	-	33 101 747,06	100,00	47,06	-	Возврат остатков прошлого периода
000 21802030020000150	010	5 611 400,00	-	5 980 159,89	106,57	368 759,89	-	Возврат остатков прошлого периода
000 21825021020000150	010	-	-	0,02	-	0,02	-	Возврат остатков прошлого периода
000 21825064020000150	010	517 900,00	-	591 436,43	114,20	73 536,43	-	Возврат остатков прошлого периода
000 21825112020000150	010	514 900,00	-	764 923,60	148,56	250 023,60	-	Возврат остатков прошлого периода
000 21825255020000150	010	1 517 000,00	-	1 517 005,04	100,00	5,04	-	Возврат остатков прошлого периода
000 21825497020000150	010	6 994 400,00	-	6 994 355,19	100,00	-44,81	-	Возврат остатков прошлого периода
000 21825520020000150	010	-	-	-0,09	-	-0,09	-	Возврат остатков прошлого периода
000 21835118020000150	010	3 500,00	-	3 489,00	99,69	-11,00	-	Возврат остатков прошлого периода
000 21835120020000150	010	222 200,00	-	222 221,37	100,01	21,37	-	Возврат остатков прошлого периода
000 21845393020000150	010	-	-	305 423,53	-	305 423,53	-	Возврат остатков прошлого периода
000 21845424020000150	010	-	-	7 640,53	-	7 640,53	-	Возврат остатков прошлого периода
000 21852900020000150	010	21 200,00	-	32 759,31	154,53	11 559,31	-	Возврат остатков прошлого периода
000 21860010020000150	010	76 804 300,00	-	78 798 585,04	102,60	1 994 285,04	-	Возврат остатков прошлого периода
000 21925007020000150	010	-387 927,94	-	-580 821,86	-	-192 893,92	-	Возврат остатков прошлого периода
000 21925018020000150	010	-360 829,62	-	-360 829,62	-	-	-	Возврат остатков прошлого периода
000 21925021020000150	010	-	-	-0,02	-	-0,02	-	Возврат остатков прошлого периода
000 21925023020000150	010	-	-	-0,01	-	-0,01	-	Возврат остатков прошлого периода

000 21925064020000150	010	-369 374,87	-	-935 159,83	-	-565 784,96	-	Возврат остатков прошлого периода
000 21925082020000150	010	-100,00	-	-93,94	-	6,06	-	Возврат остатков прошлого периода
000 21925084020000150	010	-39 645,59	-	-93 874,86	-	-54 229,27	-	Возврат остатков прошлого периода
000 21925086020000150	010	-10 816,16	-	-11 732,63	-	-916,47	-	Возврат остатков прошлого периода
000 21925111020000150	010	-1 836 496,06	-	-3 217 892,22	-	-1 381 396,16	-	Возврат остатков прошлого периода
000 21925114020000150	010	-16 200,00	-	-453 874,22	-	-437 674,22	-	Возврат остатков прошлого периода
000 21925138020000150	010	-2 941 653,94	-	-4 740 821,46	-	-1 799 167,52	-	Возврат остатков прошлого периода
000 21925170020000150	010	-	-	-146 273,37	-	-146 273,37	-	Возврат остатков прошлого периода
000 21925189020000150	010	-1 532 100,00	-	-1 532 104,32	-	-4,32	-	Возврат остатков прошлого периода
000 21925201020000150	010	-	-	-5 027 293,41	-	-5 027 293,41	-	Возврат остатков прошлого периода
000 21925219020000150	010	-47 800,00	-	-47 839,52	-	-39,52	-	Возврат остатков прошлого периода
000 21925228020000150	010	-100,00	-	-84,36	-	15,64	-	Возврат остатков прошлого периода
000 21925232020000150	010	-	-	-0,02	-	-0,02	-	Возврат остатков прошлого периода
000 21925243020000150	010	-	-	-33 904 472,56	-	-33 904 472,56	-	Возврат остатков прошлого периода
000 21925255020000150	010	-1 083 700,00	-	-1 083 641,30	-	58,70	-	Возврат остатков прошлого периода
000 21925256020000150	010	-2 370 000,00	-	-2 370 000,00	-	-	-	Возврат остатков прошлого периода
000 21925302020000150	010	-672 271,15	-	-905 784,45	-	-233 513,30	-	Возврат остатков прошлого периода
000 21925304020000150	010	-624 800,00	-	-624 767,58	-	32,42	-	Возврат остатков прошлого периода
000 21925382020000150	010	-304 489,38	-	-811 121,56	-	-506 632,18	-	Возврат остатков прошлого периода
000 21925462020000150	010	-35 268,77	-	-54 568,48	-	-19 299,71	-	Возврат остатков прошлого периода

000 21925491020000150	010	-36 200,00	-	-36 162,36	-	37,64	-	Возврат остатков прошлого периода
000 21925497020000150	010	-985 897,48	-	-1 074 496,68	-	-88 599,20	-	Возврат остатков прошлого периода
000 21925502020000150	010	-	-	-946,30	-	-946,30	-	Возврат остатков прошлого периода
000 21925508020000150	010	-55 950,96	-	-96 373,68	-	-40 422,72	-	Возврат остатков прошлого периода
000 21925520020000150	010	-192 000,00	-	-192 034,28	-	-34,28	-	Возврат остатков прошлого периода
000 21925527020000150	010	-19 361 200,00	-	-20 790 991,94	-	-1 429 791,94	-	Возврат остатков прошлого периода
000 21925543020000150	010	-45 886 721,89	-	-49 720 216,64	-	-3 833 494,75	-	Возврат остатков прошлого периода
000 2192555020000150	010	-	-	-0,03	-	-0,03	-	Возврат остатков прошлого периода
000 21925567020000150	010	-4 894 100,00	-	-4 894 134,80	-	-34,80	-	Возврат остатков прошлого периода
000 21925576020000150	010	-	-	-0,01	-	-0,01	-	Возврат остатков прошлого периода
000 21925586020000150	010	-17 107 122,74	-	-17 107 122,74	-	-	-	Возврат остатков прошлого периода
000 21925653020000150	010	-2 970,00	-	-206 579,00	-	-203 609,00	-	Возврат остатков прошлого периода
000 21927567020000150	010	-278 000,00	-	-278 023,92	-	-23,92	-	Возврат остатков прошлого периода
000 21927576020000150	010	-	-	-0,01	-	-0,01	-	Возврат остатков прошлого периода
000 21935118020000150	010	-3 500,00	-	-3 489,00	-	11,00	-	Возврат остатков прошлого периода
000 21935120020000150	010	-222 200,00	-	-222 221,37	-	-21,37	-	Возврат остатков прошлого периода
000 21935129020000150	010	-72 842,27	-	-265 812,20	-	-192 969,93	-	Возврат остатков прошлого периода
000 21935134020000150	010	-531 200,00	-	-531 220,00	-	-20,00	-	Возврат остатков прошлого периода
000 21935137020000150	010	-	-	-14 503,76	-	-14 503,76	-	Возврат остатков прошлого периода
000 21935250020000150	010	-1 205 783,61	-	-1 891 194,71	-	-685 411,10	-	Возврат остатков прошлого периода

000 21935260020000150	010	-100,00	-	-100,00	-	-	-	Возврат остатков прошлого периода
000 21935270020000150	010	-30 477,87	-	-30 440,87	-	37,00	-	Возврат остатков прошлого периода
000 21935290020000150	010	-5 162 937,48	-	-8 624 893,85	-	-3 461 956,37	-	Возврат остатков прошлого периода
000 21935380020000150	010	-1 250 675,98	-	-1 694 826,78	-	-444 150,80	-	Возврат остатков прошлого периода
000 21935460020000150	010	-175 138,35	-	-196 684,41	-	-21 546,06	-	Возврат остатков прошлого периода
000 21935573020000150	010	-178 835,30	-	-225 155,89	-	-46 320,59	-	Возврат остатков прошлого периода
000 21935900020000150	010	-	-	-138 467,76	-	-138 467,76	-	Возврат остатков прошлого периода
000 21945161020000150	010	-2 182,40	-	-63 170,80	-	-60 988,40	-	Возврат остатков прошлого периода
000 21945190020000150	010	-	-	-3 540,45	-	-3 540,45	-	Возврат остатков прошлого периода
000 21945192020000150	010	-	-	-4 000,00	-	-4 000,00	-	Возврат остатков прошлого периода
000 21945196020000150	010	-139 245,00	-	-139 245,00	-	-	-	Возврат остатков прошлого периода
000 21945294020000150	010	-	-	-438 323,69	-	-438 323,69	-	Возврат остатков прошлого периода
000 21945303020000150	010	-91 100,00	-	-108 743,27	-	-17 643,27	-	Возврат остатков прошлого периода
000 21945390020000150	010	-176 800,00	-	-176 753,84	-	46,16	-	Возврат остатков прошлого периода
000 21945393020000150	010	-831 100,00	-	-1 136 545,53	-	-305 445,53	-	Возврат остатков прошлого периода
000 21945424020000150	010	-7 640,53	-	-7 640,53	-	-	-	Возврат остатков прошлого периода
000 21945434020000150	010	-	-	-0,01	-	-0,01	-	Возврат остатков прошлого периода
000 21945480020000150	010	-2 041 423,43	-	-2 041 423,43	-	-	-	Возврат остатков прошлого периода
000 21945602020000150	010	-2 068 570,50	-	-5 327 476,20	-	-3 258 905,70	-	Возврат остатков прошлого периода
000 21945606020000150	010	-272 327,13	-	-412 248,58	-	-139 921,45	-	Возврат остатков прошлого периода

000 21945607020000150	010	-3 569 692,34	-	-4 257 487,44	-	-687 795,10	-	Возврат остатков прошлого периода
000 21945811020000150	010	-507 900,00	-	-517 916,00	-	-10 016,00	-	Возврат остатков прошлого периода
000 21945815020000150	010	-3 878 142,00	-	-5 015 725,79	-	-1 137 583,79	-	Возврат остатков прошлого периода
000 21945817020000150	010	-	-	-64 345,50	-	-64 345,50	-	Возврат остатков прошлого периода
000 21945830020000150	010	-39 710 600,00	-	-51 444 821,01	-	-11 734 221,01	-	Возврат остатков прошлого периода
000 21945833020000150	010	-88 007 800,00	-	-97 997 071,00	-	-9 989 271,00	-	Возврат остатков прошлого периода
000 21945836020000150	010	-	-	-23 763,57	-	-23 763,57	-	Возврат остатков прошлого периода
000 21945843020000150	010	-100 583,44	-	-100 593,04	-	-9,60	-	Возврат остатков прошлого периода
000 21945845020000150	010	-15 548 778,00	-	-15 548 778,00	-	-	-	Возврат остатков прошлого периода
000 21945850020000150	010	-	-	-3,17	-	-3,17	-	Возврат остатков прошлого периода
000 21945851020000150	010	-	-	-31 166 543,00	-	-31 166 543,00	-	Возврат остатков прошлого периода
000 21951360020000150	010	-750 415,35	-	-1 133 284,23	-	-382 868,88	-	Возврат остатков прошлого периода
000 21990000020000150	010	-15 371 572,47	-	-15 519 594,84	-	-148 022,37	-	Возврат остатков прошлого периода
2. Расходы бюджета, всего	200	246 805 076 794,08	-	235 556 055 748,29	95,44	-11 249 021 045,79		x
из них не исполнено:								
801 1004 5420500000 000	200	261 000,00	-	197 687,20	75,74	-63 312,80	21	Заявительный характер выплаты пособий и компенсаций
801 1101 5440100000 000	200	70 260 800,00	-	64 796 265,67	92,22	-5 464 534,33	13	Перечисление межбюджетных трансфертов в пределах сумм, необходимых для оплаты денежных обязательств по расходам получателей средств соответствующего бюджета
803 0901 52Г0100000 000	200	230 617 600,00	-	197 287 100,00	85,55	-33 330 500,00	10	Оплата работ «по факту» на основании актов выполненных работ
803 0901 52ГN300000 000	200	296 472 200,00	-	128 026 081,55	43,18	-168 446 118,45	10	Оплата работ «по факту» на основании актов выполненных работ
803 0902 52KN200000 000	200	153 941 360,00	-	134 157 034,71	87,15	-19 784 325,29	10	Оплата работ «по факту» на основании актов выполненных работ

803 0909 5270100000 000	200	197 657 850,00	-	107 750 000,00	54,51	-89 907 850,00	21	Заявительный характер выплаты пособий и компенсаций
803 0909 52Г0100000 000	200	2 553 785 460,00	-	2 275 550 135,79	89,10	-278 235 324,21	10	Оплата работ «по факту» на основании актов выполненных работ
803 0909 52Г0700000 000	200	1 863 957 800,00	-	1 537 822 956,50	82,50	-326 134 843,50	04	Экономия, сложившаяся по результатам проведения конкурсных процедур
803 0909 52К1100000 000	200	88 220 000,00	-	71 364 483,48	80,89	-16 855 516,52	99	Иные причины
803 0909 5390500000 000	200	5 792 400,00	-	4 090 000,00	70,61	-1 702 400,00	10	Оплата работ «по факту» на основании актов выполненных работ
803 0909 68Л0500000 000	200	26 976 700,00	-	-	-	-26 976 700,00	10	Оплата работ «по факту» на основании актов выполненных работ
803 1006 5330200000 000	200	4 769 700,00	-	3 187 771,50	66,83	-1 581 928,50	21	Заявительный характер выплаты пособий и компенсаций
804 0704 5121400000 000	200	3 046 900,00	-	2 382 800,01	78,20	-664 099,99	99	Иные причины
805 0401 572Р200000 000	200	46 312 500,00	-	32 372 945,60	69,90	-13 939 554,40	07	Нарушение подрядными организациями сроков исполнения и иных условий контрактов, не повлекшее судебные процедуры
806 1003 5350500000 000	200	79 600,00	-	71 956,51	90,40	-7 643,49	99	Иные причины
806 1003 64Ж0100000 000	200	183 279 000,00	-	167 499 276,50	91,39	-15 779 723,50	99	Иные причины
807 0701 52К0500000 000	200	14 793 100,00	-	9 565 343,09	64,66	-5 227 756,91	21	Заявительный характер выплаты пособий и компенсаций
807 0702 5112700000 000	200	505 323 600,00	-	425 739 934,50	84,25	-79 583 665,50	21	Заявительный характер выплаты пособий и компенсаций
807 0702 5112900000 000	200	580 000 000,00	-	26 448 000,00	4,56	-553 552 000,00	24	Длительность проведения конкурсных процедур
807 0702 5113500000 000	200	2 056 794 500,00	-	1 495 540 173,53	72,71	-561 254 326,47	19	Заявительный характер субсидирования организаций, производителей товаров, работ и услуг
807 0702 513Е200000 000	200	111 625 400,00	-	101 556 056,99	90,98	-10 069 343,01	19	Заявительный характер субсидирования организаций, производителей товаров, работ и услуг
807 0704 5121400000 000	200	61 062 800,00	-	56 489 331,05	92,51	-4 573 468,95	22	Уменьшение численности получателей выплат, пособий и компенсаций по сравнению с запланированной
807 0709 5121100000 000	200	5 560 600,00	-	4 820 832,00	86,70	-739 768,00	40	Изменением численности получателей денежных средств (сотрудников, студентов, аспирантов)

807 0709 6910400000 000	200	139 100,00	-	-	-	-139 100,00	29	Сезонность осуществления расходов
809 0501 68Л0100000 000	200	76 161 500,00	-	71 823 798,07	94,30	-4 337 701,93	99	Иные причины
810 0111 7010300000 000	200	40 950 996,80	-	-	-	-40 950 996,80	99	Иные причины
810 0113 90B0600000 000	200	4 432 300,00	-	-	-	-4 432 300,00	99	Иные причины
812 0501 6180200000 000	200	11 515 000,00	-	9 015 000,00	78,29	-2 500 000,00	37	Позднее доведение (перераспределение) денежных средств
812 0502 6110100000 000	200	285 045 700,00	-	229 958 657,96	80,67	-55 087 042,04	09	Несвоевременность представления исполнителями работ (поставщиками, подрядчиками) документов для расчетов
812 0502 6160200000 000	200	750 173 000,00	-	657 491 674,48	87,65	-92 681 325,52	13	Перечисление межбюджетных трансфертов в пределах сумм, необходимых для оплаты денежных обязательств по расходам получателей средств соответствующего бюджета
812 0502 6171600000 000	200	44 924 900,00	-	27 285 990,82	60,74	-17 638 909,18	13	Перечисление межбюджетных трансфертов в пределах сумм, необходимых для оплаты денежных обязательств по расходам получателей средств соответствующего бюджета
812 0502 71K0500000 000	200	8 085 800,00	-	-	-	-8 085 800,00	13	Перечисление межбюджетных трансфертов в пределах сумм, необходимых для оплаты денежных обязательств по расходам получателей средств соответствующего бюджета
812 0505 721F200000 000	200	3 100 200,00	-	2 200 199,00	70,97	-900 001,00	10	Оплата работ «по факту» на основании актов выполненных работ
812 1403 6140100000 000	200	1 043 379 600,00	-	971 994 777,01	93,16	-71 384 822,99	13	Перечисление межбюджетных трансфертов в пределах сумм, необходимых для оплаты денежных обязательств по расходам получателей средств соответствующего бюджета
812 1403 6140200000 000	200	102 458 140,00	-	63 513 583,28	61,99	-38 944 556,72	13	Перечисление межбюджетных трансфертов в пределах сумм, необходимых для оплаты денежных обязательств по расходам получателей средств соответствующего бюджета
812 1403 6430300000 000	200	40 610 600,00	-	34 454 551,56	84,84	-6 156 048,44	14	Более медленные, чем планировалось, темпы реализации проектов, в том числе в рамках соглашений с международными финансовыми организациями.
813 0113 7410100000 000	200	2 860 300,00	-	2 696 895,00	94,29	-163 405,00	09	Несвоевременность представления исполнителями работ (поставщиками, подрядчиками) документов для расчетов
813 0113 7411000000 000	200	2 108 900,00	-	1 644 004,63	77,96	-464 895,37	09	Несвоевременность представления исполнителями работ (поставщиками, подрядчиками) документов для расчетов

813 0412 7410200000 000	200	32 720 300,00	-	30 938 395,82	94,55	-1 781 904,18	09	Несвоевременность представления исполнителями работ (поставщиками, подрядчиками) документов для расчетов
813 1003 7410200000 000	200	122 190 800,00	-	82 689 975,61	67,67	-39 500 824,39	09	Несвоевременность представления исполнителями работ (поставщиками, подрядчиками) документов для расчетов
813 1004 64Г0100000 000	200	1 038 240 406,71	-	895 296 194,20	86,23	-142 944 212,51	99	Иные причины
813 1004 64Г0400000 000	200	168 126 900,00	-	143 955 793,60	85,62	-24 171 106,40	99	Иные причины
814 0406 6490100000 000	200	6 030 500,00	-	-	-	-6 030 500,00	99	Иные причины
814 0409 6310400000 000	200	202 890 658,70	-	163 367 294,71	80,52	-39 523 363,99	99	Иные причины
814 0412 7150400000 000	200	18 910 400,00	-	-	-	-18 910 400,00	06	Отсутствие положительного заключения государственного учреждения, уполномоченного на проведение государственной экспертизы проектной документации и результатов инженерных изысканий
814 0501 64Ж0100000 000	200	746 051 900,00	-	561 610 708,79	75,28	-184 441 191,21	10	Оплата работ «по факту» на основании актов выполненных работ
814 0501 64Л0100000 000	200	776 402 600,00	-	364 957 456,53	47,01	-411 445 143,47	10	Оплата работ «по факту» на основании актов выполненных работ
814 0502 6171700000 000	200	111 864 200,00	-	85 484 313,12	76,42	-26 379 886,88	10	Оплата работ «по факту» на основании актов выполненных работ
814 0502 715J100000 000	200	736 991 100,00	-	272 489 822,60	36,97	-464 501 277,40	10	Оплата работ «по факту» на основании актов выполненных работ
814 0605 6520300000 000	200	161 551 400,00	-	152 151 399,99	94,18	-9 400 000,01	06	Отсутствие положительного заключения государственного учреждения, уполномоченного на проведение государственной экспертизы проектной документации и результатов инженерных изысканий
814 0701 5111700000 000	200	73 450 200,00	-	67 612 109,79	92,05	-5 838 090,21	10	Оплата работ «по факту» на основании актов выполненных работ
814 0701 5111800000 000	200	526 512 855,75	-	404 819 576,16	76,89	-121 693 279,59	10	Оплата работ «по факту» на основании актов выполненных работ
814 0701 511P200000 000	200	2 527 979 044,25	-	1 046 375 904,17	41,39	-1 481 603 140,08	10	Оплата работ «по факту» на основании актов выполненных работ
814 0701 68Л0500000 000	200	82 855 753,50	-	75 783 713,80	91,46	-7 072 039,70	35	Экономия, сложившаяся по результатам выполнения работ
814 0702 5111700000 000	200	519 628 900,00	-	476 240 371,38	91,65	-43 388 528,62	10	Оплата работ «по факту» на основании актов выполненных работ
814 0702 5111800000 000	200	3 001 304 950,00	-	2 412 924 061,62	80,40	-588 380 888,38	10	Оплата работ «по факту» на основании актов выполненных работ

814 0702 511E100000 000	200	725 142 800,00	-	375 166 930,26	51,74	-349 975 869,74	10	Оплата работ «по факту» на основании актов выполненных работ
814 0703 68Л0500000 000	200	75 041 560,00	-	62 068 033,57	82,71	-12 973 526,43	99	Иные причины
814 0707 5111700000 000	200	37 940 200,00	-	18 742 810,97	49,40	-19 197 389,03	08	Нарушение подрядными организациями сроков исполнения и иных условий контрактов, повлекшее судебные процедуры
814 0801 5510900000 000	200	266 507 200,00	-	245 102 436,49	91,97	-21 404 763,51	35	Экономия, сложившаяся по результатам выполнения работ
814 0801 5511000000 000	200	61 213 700,00	-	58 148 061,47	94,99	-3 065 638,53	35	Экономия, сложившаяся по результатам выполнения работ
814 0901 52Г0400000 000	200	68 420 400,00	-	43 911 542,05	64,18	-24 508 857,95	10	Оплата работ «по факту» на основании актов выполненных работ
814 0901 52Г0700000 000	200	142 505 800,00	-	129 944 704,80	91,19	-12 561 095,20	10	Оплата работ «по факту» на основании актов выполненных работ
814 0909 52Г0400000 000	200	6 460 500,00	-	-	-	-6 460 500,00	06	Отсутствие положительного заключения государственного учреждения, уполномоченного на проведение государственной экспертизы проектной документации и результатов инженерных изысканий
814 1003 64Ж0100000 000	200	6 077 100,00	-	5 664 000,00	93,20	-413 100,00	99	Иные причины
814 1006 5310600000 000	200	208 283 900,00	-	178 229 964,25	85,57	-30 053 935,75	10	Оплата работ «по факту» на основании актов выполненных работ
814 1101 68Л0500000 000	200	16 986 100,00	-	15 932 283,06	93,80	-1 053 816,94	99	Иные причины
814 1102 5440400000 000	200	615 432 600,00	-	555 600 425,67	90,28	-59 832 174,33	10	Оплата работ «по факту» на основании актов выполненных работ
814 1102 544P500000 000	200	219 113 000,00	-	144 583 501,65	65,99	-74 529 498,35	10	Оплата работ «по факту» на основании актов выполненных работ
814 1403 6440100000 000	200	207 008 900,00	-	166 818 753,95	80,59	-40 190 146,05	05	Невозможность заключения государственного контракта по итогам конкурса в связи с отсутствием претендентов (поставщиков, подрядчиков, исполнителей)
814 1403 645F300000 000	200	3 491 206 471,42	-	1 435 942 400,14	41,13	-2 055 264 071,28	05	Невозможность заключения государственного контракта по итогам конкурса в связи с отсутствием претендентов (поставщиков, подрядчиков, исполнителей)
814 1403 64И0100000 000	200	50 945 122,19	-	47 291 401,06	92,83	-3 653 721,13	35	Экономия, сложившаяся по результатам выполнения работ
815 0310 6611000000 000	200	67 998 400,00	-	28 801 719,68	42,36	-39 196 680,32	99	Иные причины

815 0406 6530100000 000	200	244 665 300,00	-	178 014 817,43	72,76	-66 650 482,57	07	Нарушение подрядными организациями сроков исполнения и иных условий контрактов, не повлекшее судебные процедуры
815 0406 6530200000 000	200	720 900,00	-	122 755,89	17,03	-598 144,11	99	Иные причины
815 0406 6530300000 000	200	37 734 100,00	-	20 810 843,67	55,15	-16 923 256,33	99	Иные причины
815 0406 6530400000 000	200	248 179 711,98	-	232 773 963,19	93,79	-15 405 748,79	07	Нарушение подрядными организациями сроков исполнения и иных условий контрактов, не повлекшее судебные процедуры
815 0605 6510100000 000	200	2 649 407,91	-	1 962 654,41	74,08	-686 753,50	99	Иные причины
815 0605 6510200000 000	200	6 237 900,00	-	5 640 269,00	90,42	-597 631,00	07	Нарушение подрядными организациями сроков исполнения и иных условий контрактов, не повлекшее судебные процедуры
816 0103 9010100000 000	200	547 011 200,00	-	507 122 891,21	92,71	-39 888 308,79	99	Иные причины
816 0103 9010500000 000	200	5 366 600,00	-	3 954 105,16	73,68	-1 412 494,84	99	Иные причины
816 0113 9050000000 000	200	4 419 306,66	-	3 613 006,66	81,76	-806 300,00	99	Иные причины
816 0204 9010100000 000	200	504 000,00	-	-	-	-504 000,00	99	Иные причины
816 0705 9010100000 000	200	519 600,00	-	484 255,00	93,20	-35 345,00	99	Иные причины
817 0102 7430100000 000	200	6 971 200,00	-	6 007 144,70	86,17	-964 055,30	10	Оплата работ «по факту» на основании актов выполненных работ
817 0104 7430100000 000	200	10 418 000,00	-	9 418 967,97	90,41	-999 032,03	10	Оплата работ «по факту» на основании актов выполненных работ
817 0113 5370100000 000	200	300 000,00	-	270 000,00	90,00	-30 000,00	04	Экономия, сложившаяся по результатам проведения конкурсных процедур
817 0113 7430300000 000	200	5 800 000,00	-	-	-	-5 800 000,00	06	Отсутствие положительного заключения государственного учреждения, уполномоченного на проведение государственной экспертизы проектной документации и результатов инженерных изысканий
817 0113 9050000000 000	200	1 686 600,00	-	1 101 425,53	65,30	-585 174,47	10	Оплата работ «по факту» на основании актов выполненных работ
818 0107 9020400000 000	200	24 679 500,00	-	13 211 999,80	53,53	-11 467 500,20	99	Иные причины
818 0107 9020500000 000	200	1 754 200,00	-	1 068 184,76	60,89	-686 015,24	99	Иные причины

818 0705 9020200000 000	200	53 800,00	-	50 418,00	93,71	-3 382,00	99	Иные причины
828 0106 9060100000 000	200	93 426 200,00	-	80 857 233,08	86,55	-12 568 966,92	99	Иные причины
831 0412 6220400000 000	200	18 900 000,00	-	3 969 000,00	21,00	-14 931 000,00	10	Оплата работ «по факту» на основании актов выполненных работ
831 0412 7150100000 000	200	11 081 300,00	-	10 175 611,24	91,83	-905 688,76	04	Экономия, сложившаяся по результатам проведения конкурсных процедур
831 0705 71M0100000 000	200	2 973 100,00	-	2 696 463,00	90,70	-276 637,00	04	Экономия, сложившаяся по результатам проведения конкурсных процедур
835 0204 6340100000 000	200	2 000 000,00	-	1 887 174,00	94,36	-112 826,00	04	Экономия, сложившаяся по результатам проведения конкурсных процедур
835 0409 6310100000 000	200	3 644 051 219,15	-	3 435 791 205,28	94,28	-208 260 013,87	04	Экономия, сложившаяся по результатам проведения конкурсных процедур
835 0409 6310200000 000	200	469 412 587,81	-	376 512 531,68	80,21	-92 900 056,13	04	Экономия, сложившаяся по результатам проведения конкурсных процедур
835 0409 6310300000 000	200	101 717 600,00	-	93 785 618,05	92,20	-7 931 981,95	99	Иные причины
835 0409 6310400000 000	200	2 094 585 341,30	-	1 691 558 844,92	80,76	-403 026 496,38	99	Иные причины
835 0409 631R100000 000	200	7 610 000 836,42	-	7 206 886 084,68	94,70	-403 114 751,74	99	Иные причины
835 0409 631R200000 000	200	78 429 800,00	-	63 749 646,05	81,28	-14 680 153,95	99	Иные причины
835 0409 632R100000 000	200	877 521 474,00	-	801 639 710,75	91,35	-75 881 763,25	99	Иные причины
835 0409 66BR300000 000	200	78 839 980,10	-	23 008 697,17	29,18	-55 831 282,93	99	Иные причины
835 0409 68D0100000 000	200	80 000 000,00	-	73 738 910,04	92,17	-6 261 089,96	99	Иные причины
835 0409 68L0600000 000	200	742 538 582,58	-	560 429 759,40	75,47	-182 108 823,18	99	Иные причины
835 0411 6220400000 000	200	3 000 000,00	-	-	-	-3 000 000,00	99	Иные причины
835 0503 6330100000 000	200	153 963 252,31	-	13 487 598,60	8,76	-140 475 653,71	99	Иные причины
836 0113 9090100000 000	200	3 585 000,00	-	3 346 364,90	93,34	-238 635,10	39	Наличие остатков в связи с применением регрессивной шкалы по страховым взносам
840 0405 68Г0300000 000	200	3 000 000,00	-	-	-	-3 000 000,00	24	Длительность проведения конкурсных процедур

840 0405 68Г0400000 000	200	20 000 000,00	-	4 753 445,35	23,77	-15 246 554,65	19	Заявительный характер субсидирования организаций, производителей товаров, работ и услуг
840 0605 68Г0100000 000	200	67 782 300,00	-	63 526 651,88	93,72	-4 255 648,12	19	Заявительный характер субсидирования организаций, производителей товаров, работ и услуг
841 0503 5521700000 000	200	2 848 500,00	-	2 236 012,21	78,50	-612 487,79	04	Экономия, сложившаяся по результатам проведения конкурсных процедур
843 0407 7710300000 000	200	5 574 084,91	-	4 740 484,91	85,05	-833 600,00	99	Иные причины
844 0707 5611000000 000	200	4 542 600,00	-	4 113 745,94	90,56	-428 854,06	99	Иные причины
844 0707 5611100000 000	200	29 998 900,00	-	27 858 313,72	92,86	-2 140 586,28	99	Иные причины
845 0412 7420100000 000	200	89 024 600,00	-	78 109 815,85	87,74	-10 914 784,15	99	Иные причины
Результат исполнения бюджета (дефицит / профицит)	450	x	-	17 513 504 201,46	x	x	x	x
3. Источники финансирования дефицита бюджета, всего	500	11 621 717 675,38	-	-17 513 504 201,46	-	-29 135 221 876,84	-	x
из них не исполнено:								
Источники внутреннего финансирования дефицита бюджета	520	10 391 948 100,00	-	-16 319 311 572,80	-	-26 711 259 672,80	-	x
из них не исполнено:								
000 01010000020000810	520	-2 500 000 000,00	-	-2 500 000 000,00	100,00	-	-	
000 01020000020000710	520	78 651 107 900,00	-	27 000 000 000,00	34,33	-51 651 107 900,00	-	Отсутствие необходимости в привлечении заимствований
000 01020000020000810	520	-65 214 686 200,00	-	-39 200 000 000,00	60,11	26 014 686 200,00	-	Отсутствие необходимости в привлечении заимствований
000 01030100020000710	520	9 000 000 000,00	-	9 000 000 000,00	100,00	-	-	
000 01030100020000810	520	-9 704 170 000,00	-	-9 704 170 000,00	100,00	-	-	
000 01060100020000630	520	46 332 000,00	-	40 854 000,00	88,18	-5 478 000,00	-	
000 01060501020000640	520	2 100,00	-	11 822,22	562,96	9 722,22	-	Денежные средства в погашение задолженности по бюджетным кредитам поступили в ноябре, декабре 2021 года в связи с чем отсутствовала возможность уточнения прогнозных показателей в Законе Иркутской области "Об областном бюджете на 2021 год и на плановый период 2022 и 2023 годов" 25 октября 2021 года в части возврата бюджетных кредитов от иных дебиторов
000 01060502020000540	520	-400 000 000,00	-	-46 449 810,00	11,61	353 550 190,00	-	Отсутствие обращений муниципальных образований Иркутской области на предоставление бюджетных кредитов

000 01060502020000640	520	513 362 300,00	-	477 442 414,98	93,00	-35 919 885,02	-	Неисполнение связано с предоставлением бюджетных кредитов в объеме меньше запланированного
000 01061002020000550	520	-	-	-1 387 000 000,00	-	-1 387 000 000,00	-	
Источники внешнего финансирования дефицита бюджета	620	-	-	-	-	-	-	x
из них не исполнено:								

1 Показатель рассчитывается при ненулевом значении графы 3 и указывается в процентах (гр.5/гр.3 * 100).

При наличии по соответствующей строке раздела в одной из граф 3 или 5 отрицательного значения, показатель графы 6 не рассчитывается.

Пояснения отклонений (графа 7) указываются обособлено в части возвратов доходов из бюджета (поступления доходов в бюджет).

Документ подписан электронной подписью.

Главный бухгалтер(Мухина Наталия Анатольевна, Сертификат: 04F053D1BBE8D35688EB2B0B522A14A8643B673B, Действителен: с 22.04.2021 по 22.07.2022), Руководитель(Бояринова Наталия Вениаминовна, Сертификат: 5CA69CE520A25A735AA1395AD17EB5730C58FB47, Действителен: с 09.10.2021 по 09.01.2023)

Сведения о движении нефинансовых активов

Код формы по ОКУД 0503168

Вид имущества _____ имущество, составляющее государственную казну _____

1. Нефинансовые активы

Счет аналитического учета наименование	код	Код строки	Наличие на начало года	Поступление (увеличение)			Выбытие (уменьшение)			Наличие на конец года
				всего	из них		всего	из них		
					получено безвозмездно	оприходовано поступлений (восстановлено в учете)		передано безвозмездно	в результате недостач, хищений	
1	2	3	4	5	6	7	8	9	10	11
1. Движение основных средств										
1.1. Основные средства	010100000	010	-	-	-	-	-	-	-	-
Жилые помещения	0101X1000	011	-	-	-	-	-	-	-	-
Нежилые помещения (здания и сооружения)	0101X2000	012	-	-	-	-	-	-	-	-
Инвестиционная недвижимость	0101X3000	013	-	-	-	-	-	-	-	-
Машины и оборудование	0101X4000	014	-	-	-	-	-	-	-	-
Транспортные средства	0101X5000	015	-	-	-	-	-	-	-	-
Инвентарь производственный и хозяйственный	0101X6000	016	-	-	-	-	-	-	-	-
Биологические ресурсы	0101X7000	017	-	-	-	-	-	-	-	-
Прочие основные средства	0101X8000	018	-	-	-	-	-	-	-	-
1.2. Амортизация в основных средствах	010400000	050	-	x	x	x	-	-	-	-
Амортизация жилых помещений	0104X1000	051	-	x	x	x	-	-	-	-
Амортизация нежилых помещений (зданий и сооружений)	0104X2000	052	-	x	x	x	-	-	-	-
Амортизация инвестиционной недвижимости	0104X3000	053	-	x	x	x	-	-	-	-
Амортизация машин и оборудования	0104X4000	054	-	x	x	x	-	-	-	-
Амортизация транспортных средств	0104X5000	055	-	x	x	x	-	-	-	-
Амортизация инвентаря производственного и хозяйственного	0104X6000	056	-	x	x	x	-	-	-	-

1	2	3	4	5	6	7	8	9	10	11
<i>4.3. Материальные запасы в пути</i>	0107X000	250	-	-	-	-	-	-	-	-
<i>4.4. Резерв под снижение стоимости материальных запасов</i>	01148X000	255	-	-	-	-	-	-	-	-
5. Права пользования активами										
<i>5.1. Права пользования нефинансовыми активами</i>	01114X000	260	-	-	-	-	-	-	-	-
Права пользования жилыми помещениями	011141000	261	-	-	-	-	-	-	-	-
Права пользования нежилыми помещениями (зданиями и сооружениями)	011142000	262	-	-	-	-	-	-	-	-
Права пользования машинами и оборудованием	011144000	263	-	-	-	-	-	-	-	-
Права пользования транспортными средствами	011145000	264	-	-	-	-	-	-	-	-
Права пользования инвентарем производственным и хозяйственным	011146000	265	-	-	-	-	-	-	-	-
Права пользования биологическими ресурсами	011147000	266	-	-	-	-	-	-	-	-
Права пользования прочими основными средствами	011148000	267	-	-	-	-	-	-	-	-
Права пользования непроизведенным активами	011149000	268	-	-	-	-	-	-	-	-
<i>5.2. Амортизация прав пользования нефинансовыми активами</i>	01044X000	270	-	x	x	x	-	-	-	-
Амортизация прав пользования жилыми помещениями	010441000	271	-	x	x	x	-	-	-	-
Амортизация прав пользования нежилыми помещениями (зданиями и сооружениями)	010442000	272	-	x	x	x	-	-	-	-
Амортизация прав пользования машинами и оборудованием	010444000	273	-	x	x	x	-	-	-	-
Амортизация прав пользования транспортными средствами	010445000	274	-	x	x	x	-	-	-	-
Амортизация прав пользования инвентарем производственным и хозяйственным	010446000	275	-	x	x	x	-	-	-	-
Амортизация прав пользования биологическими ресурсами	010447000	276	-	x	x	x	-	-	-	-
Амортизация прав пользования прочими основными средствами	010448000	277	-	x	x	x	-	-	-	-
Амортизация прав пользования непроизведенным активами	010449000	278	-	x	x	x	-	-	-	-
<i>5.3. Обесценение прав пользования нефинансовыми активами</i>	01144X000	280	-	-	x	x	-	-	-	-

2. Нефинансовые активы, составляющие имущество казны

Счет аналитического учета наименование		Код строки	Наличие на начало года	Поступление (увеличение)			Выбытие (уменьшение)			Наличие на конец года
1	код 2			5	6	7	8	9	10	
		всего	из них получено безвозмездно							отражено в бухгалтерском учете (восстановлено в учете)
1	2	3	4	5	6	7	8	9	10	11
Движимое имущество концедента, составляющее казну	010892000	542	14 020 422,73	-	-	-	-	-	-	14 020 422,73
Нематериальные активы концедента, составляющие казну	010891000	543	-	-	-	-	-	-	-	-
Непроизведенные активы (земля) концедента, составляющие казну	010893000	544	-	-	-	-	-	-	-	-
7.2. Амортизация имущества казны в концессии	01045X000	550	-	x	x	x	-	-	-	-
8. Вложения в объекты государственной (муниципальной) казны	01065X000	560	-	361 753 206,72	57 053 996,72	303 591 210,00	58 161 996,72	57 053 996,72	-	303 591 210,00
8.1. Вложения в недвижимое имущество государственной (муниципальной) казны	010651000	561	-	360 645 206,72	57 053 996,72	303 591 210,00	57 053 996,72	57 053 996,72	-	303 591 210,00

3. Движение материальных ценностей на забалансовых счетах

Форма 0503168 с. 6

Забалансовый счет наименование	код	Код строки	Наличие на начало года	Поступило (умножено)		Выбыло (умножено)		Наличие на конец года
				5	6	6	7	
1	2	3	4	5	6	6	7	
1. Иностранца, полученное в пользование, всего	01	800	-	-	-	-	-	-
в том числе:								
на длительное пользование		801	-	-	-	-	-	-
из них:								
по договору займа		802	-	-	-	-	-	-
длительное пользование		803	-	-	-	-	-	-
из них:								
по договору займа		804	-	-	-	-	-	-
2. Материальные ценности на складе, всего	02	810	-	-	-	-	-	-
из них:								
на хранение		811	-	-	-	-	-	-
по договору аренды		812	-	-	-	-	-	-
3. Бланки страниц отчетности, всего	03	820	-	-	-	-	-	-
из них:								
4. Материальные ценности, выданные по централизованному снабжению, всего	05	830	-	-	-	-	-	-
в том числе:								
основные средства		831	-	-	-	-	-	-
материальные запасы		833	-	-	-	-	-	-
5. Награда, призы, кубки и ценные подарки, сувениры, всего	07	840	-	-	-	-	-	-
из них:								
6. Основные средства в эксплуатации, всего	21	850	-	-	-	-	-	-
в том числе:								
по договору займа		852	-	-	-	-	-	-
7. Материальные ценности, полученные по централизованному снабжению	22	860	-	-	-	-	-	-

3. Движение материальных ценностей на забалансовых счетах

Забалансовый счет		Код строки	Начало на начало года	Поступление (увеличение)	Выбытие (уменьшение)	Начало на конец года
наименование	код					
1	2	3	4	5	6	7
в том числе:						
основные средства		861	-	-	-	-
материальные запасы		863	-	-	-	-
8. Финансовые активы, переданные в доверительное управление	24	880	-	-	-	-
в том числе:						
основные средства		881	-	-	-	-
из них:						
исключенное имущество		882	-	-	-	-
нематериальные активы		884	-	-	-	-
материальные запасы		886	-	-	-	-
инвестиционные активы		888	-	-	-	-
финансовые активы		889	-	-	-	-
9. Имущество, переданное в возмездное пользование (аренду)	25	890	-	-	-	-
в том числе:						
основные средства		891	-	-	-	-
из них:						
исключенное имущество		892	-	-	-	-
нематериальные активы		894	-	-	-	-
материальные запасы		896	-	-	-	-
инвестиционные активы		898	-	-	-	-
10. Имущество, переданное в безвозмездное пользование	26	900	-	-	-	-
в том числе:						
переданное в аренду (использование) на льготных условиях, всего		901	-	-	-	-
основные средства, всего		902	-	-	-	-
из них:						
исключенное имущество		903	-	-	-	-
нематериальные активы		905	-	-	-	-

3. Движение материальных ценностей на забалансовых счетах

Забалансовый счет		Код строки	Начало на начало года	Поступление (увеличение)	Выбытие (уменьшение)	Начало на конец года
наименование	код					
1	2	3	4	5	6	7
материальные запасы		907	-	-	-	-
инструментальные средства		909	-	-	-	-
переданное в пользование по типовым соглашениям, всего		910	-	-	-	-
основные средства, всего		911	-	-	-	-
по видам:						
подготовленное производство		912	-	-	-	-
нематериальные активы		914	-	-	-	-
материальные запасы		916	-	-	-	-
инструментальные средства		918	-	-	-	-

3.1. Движение материальных ценностей имущества компании на балансовых счетах

Балансовый счет		Код строки	Начало на начало года	Поступление (увеличение)	Выбытие (уменьшение)	Начало на конец года
расшифровка	код					
1	2	3	4	5	6	7
1. Имущество, полученное в пользование	01	930	-	-	-	-
из них:						
недвижимое имущество		931	-	-	-	-
2. Материальные ценности на складе	02	940	32 373 504,28	7,00	1,00	32 373 510,28
из них:						
на складе		941	32 373 504,28	-	1,00	32 373 503,28
не движимое имущество		942	-	-	-	-
3. Материальные ценности, переданные в доверительное управление	24	950	-	-	-	-
из них:						
недвижимое имущество		951	-	-	-	-
4. Имущество, переданное в возмездное пользование (аренда)	25	960	4 504 105 631,36	39 924 781,02	-	4 564 030 432,38
из них:						
недвижимое имущество		961	1 249 915 009,04	-	-	1 249 915 009,04
5. Имущество, переданное в безвозмездное пользование	26	970	1 625 039 012,50	4 936 200 821,17	-	6 561 239 833,77
в том числе:						
по длительной аренде		971	-	-	-	-
из них:						
недвижимое имущество		972	-	-	-	-
по иным основаниям		973	1 625 039 012,50	4 936 200 821,17	-	6 561 239 833,77
из них:						
недвижимое имущество		974	65 292 739,10	4 919 347 617,54	-	4 984 640 356,64

Документ подписан электронной подписью.

Главный бухгалтер (Мухомов Наталья Анатольевна, Сертификат: 04F053D1BBE8D35688EB2B0B522A14A8643B673B, Действителен: с 22.04.2021 по 22.07.2022), Руководитель (Бояринова Наталья Венедиктовна, Сертификат: 5CA69CE520A25A735AA1395AD17EB5730CS8FB47, Действителен: с 09.10.2021 по 09.01.2023)

Сведения о движении нефинансовых активов

Вид имущества

имущество, закрепленное в оперативное управление

Код формы по ОКУД

0503168

I. Нефинансовые активы

Счет аналитического учета наименование		Код отчета	Наличие на начало года	Поступление (увеличение)			Выбытие (уменьшение)			Наличие на конец года
код	всего			из них		всего	из них			
		получено безвозмездно	сформировано по учетным записям (восстановлено в учете)	передано безвозмездно	в результате продажи, списания					
1	2	3	4	5	6	7	8	9	10	11
1. Движение основных средств										
1.1. Основные средства										
Жилые помещения	0101X1000	010	60 085 689 508,76	57 182 214 600,54	1 769 980 632,63	5 567 073,21	54 119 270 046,16	2 009 881 143,58	99 882,00	63 148 634 063,14
Нежилые помещения (зданий и сооружений)	0101X2000	011	408 069 381,43	27 319 769,12	-	-	73 797 351,65	13 617 087,27	-	361 591 798,90
Инвестиционная недвижимость	0101X3000	012	54 962 758 432,38	53 570 628 081,45	995 830 985,10	1 403 072,56	52 133 530 700,90	1 031 788 195,73	62 508,00	56 399 855 812,93
Машин и оборудование	0101X4000	013	1 083 075,00	-	-	-	48 000,00	-	-	1 035 075,00
Транспортные средства	0101X5000	014	2 218 444 849,02	2 043 631 346,29	304 318 115,27	2 587 151,04	695 637 281,31	344 411 254,28	37 374,00	3 566 438 914,00
Инвентарь производственный и хозяйственный	0101X6000	015	1 416 048 174,46	799 713 937,85	348 106 008,06	-	748 000 656,02	285 869 180,32	-	1 467 761 456,29
Биологические ресурсы	0101X7000	016	944 628 038,31	709 803 945,78	116 223 327,68	1 439 972,61	431 594 027,46	321 120 520,33	-	1 223 837 956,63
Прочие основные средства	0101X8000	017	91 647,60	122 260,16	91 647,60	-	183 295,20	91 647,60	-	30 612,56
Прочие основные средства	0101X8000	018	134 565 910,56	30 995 259,89	5 410 548,92	136 877,00	36 478 733,62	12 983 258,05	-	129 082 436,83
1.2. Амортизация основных средств										
Амортизация жилых помещений	0104X1000	050	50 687 932 414,43	x	x	x	2 269 570 439,58	65 395 525,79	-99 882,00	52 957 502 854,01
Амортизация нежилых помещений (зданий и сооружений)	0104X2000	051	219 343 416,32	x	x	x	11 074 236,02	-5 090 726,38	-	230 417 652,34
Амортизация инвестиционной недвижимости	0104X3000	052	47 332 217 670,45	x	x	x	2 103 056 035,59	90 281 793,69	-62 508,00	49 435 273 706,04
Амортизация машин и оборудования	0104X4000	053	106 654,25	x	x	x	-6 597,00	-	-	100 057,25
Амортизация транспортных средств	0104X5000	054	1 579 261 274,55	x	x	x	104 859 777,97	-2 689 997,81	-37 374,00	1 684 121 052,52
Амортизация инвентаря производственного и хозяйственного	0104X6000	055	708 030 861,88	x	x	x	43 280 452,50	-15 766 098,16	-	751 311 314,38
Амортизация инвентаря производственного и хозяйственного	0104X6000	056	743 333 725,37	x	x	x	5 599 675,25	-951 249,84	-	748 933 400,62

1	2	3	4	5	6	7	8	9	10	11
Амортизация биологических ресурсов	0104X7000	057	91 647,60	х	х	х	-61 035,04	-	-	30 612,56
Амортизация прочих основных средств	0104X8000	058	105 547 164,01	х	х	х	1 767 894,29	-388 195,71	-	107 315 058,30
1.3. Обесценение основных средств	011400000	060	-	-	х	х	-	-	-	-
Обесценение жилых помещений	011411000	061	-	-	х	х	-	-	-	-
Обесценение жилых помещений (зданий и сооружений)	0114X2000	062	-	-	х	х	-	-	-	-
Обесценение инвестиционной недвижимости	0114X3000	063	-	-	х	х	-	-	-	-
Обесценение машин и оборудования - иного движимого имущества учреждения	011434000	064	-	-	х	х	-	-	-	-
Обесценение транспортных средств	0114X5000	065	-	-	х	х	-	-	-	-
Обесценение инвентаря производственного и хозяйственного - иного движимого имущества учреждения	011436000	066	-	-	х	х	-	-	-	-
Обесценение биологических ресурсов - иного движимого имущества учреждения	011437000	067	-	-	х	х	-	-	-	-
Обесценение прочих основных средств - иного движимого имущества учреждения	011438000	068	-	-	х	х	-	-	-	-
1.4. Вложения в основные средства	0106X1000	070	13 374 583 397,70	29 681 352 102,98	1 814 427 481,85	75 040,00	18 963 058 115,97	1 190 323 303,33	-	24 092 877 384,71
Вложения в основные средства - недвижимое имущество	010611000	071	13 062 704 536,70	25 908 252 759,57	454 818 145,88	-	16 499 501 394,68	930 717 049,32	-	22 471 455 901,59
Вложения в основные средства - иное движимое имущество	010631000	073	274 983 665,20	3 773 099 343,41	1 359 609 335,97	75 040,00	2 463 556 721,29	259 606 254,01	-	1 584 526 287,32
Вложения в основные средства - объекты финансовой помощи	010641000	074	-	-	-	-	-	-	-	-
Вложения в недвижимое имущество концедента	010691000	075	36 895 195,80	-	-	-	-	-	-	36 895 195,80
Вложения в движимое имущество концедента	010692000	076	-	-	-	-	-	-	-	-
1.5. Основные средства в пути	0107X1000	080	-	-	-	-	-	-	-	-
Основные средства в пути - недвижимое имущество	010711000	081	-	-	-	-	-	-	-	-
Основные средства в пути - иное движимое имущество	010731000	083	-	-	-	-	-	-	-	-
2. Движение нематериальных активов										
2.1. Нематериальные активы	0102X0000	110	19 488 592,28	3 852 549,23	22 979,51	5 646,00	44 866,21	-	-	23 296 275,30
Научные исследования (научно-исследовательские разработки)	01023N000	111	1 050 000,00	790 224,07	-	-	-	-	-	1 840 224,07

1	2	3	4	5	6	7	8	9	10	11
Опытно-конструкторские и технологические разработки	01023R000	112	-	-	-	-	-	-	-	-
Программное обеспечение и базы данных	0102X000	113	17 212 026.03	1 245 694.16	22 979.51	5 646.00	44 866.21	-	-	18 412 853.98
Иные объекты интеллектуальной собственности	01023D000	114	1 226 566.25	1 816 631.80	-	-	-	-	-	3 043 197.25
2.2. Амортизация нематериальных активов	0104XX000	120	6 287 337.68	x	x	x	2 258 413.84	-	-	8 545 751.52
Амортизация научных исследований (научно-исследовательских разработок)	01043N000	121	281 666.64	x	x	x	105 000.00	-	-	386 666.64
Амортизация опытно-конструкторских и технологических разработок	01043R000	122	-	x	x	x	-	-	-	-
Амортизация программного обеспечения и баз данных	0104X000	123	5 361 998.81	x	x	x	1 985 832.12	-	-	7 347 830.93
Амортизация иных объектов интеллектуальной собственности	01043D000	124	643 672.23	x	x	x	167 581.72	-	-	811 253.95
2.3. Обесценение нематериальных активов	0114XX000	130	-	-	x	x	-	-	-	-
2.4. Вложения в нематериальные активы, всего	0106XX000	140	-	2 070 292.72	-	-	2 070 292.72	-	-	-
вложения в нематериальные активы концедента	010691000	145	-	-	-	-	-	-	-	-
3. Движение непроизведенных активов										
3.1. Непроизведенные активы	010300000	150	30 088 394 985.26	19 338 151 172.59	867 172 279.32	339 320 494.00	20 668 493 271.74	532 061 019.92	-	28 758 052 886.11
Земля	0103X1000	151	21 474 098 993.00	19 338 151 172.59	867 172 279.32	339 320 494.00	20 668 493 271.74	532 061 019.92	-	20 143 756 893.85
Ресурсы недр	0103X2000	152	-	-	-	-	-	-	-	-
Прочие непроизведенные активы	0103X3000	153	8 614 295 992.26	-	-	-	-	-	-	8 614 295 992.26
3.2. Обесценение непроизведенных активов	01147X000	160	-	-	x	x	-	-	-	-
Обесценение земли	011471000	161	-	-	x	x	-	-	-	-
Обесценение ресурсов недр	011472000	162	-	-	x	x	-	-	-	-
Обесценение прочих непроизведенных активов	011473000	163	-	-	x	x	-	-	-	-
3.3. Вложения в непроизведенные активы	0106X3000	170	-	37 906 699.00	-	-	37 906 699.00	-	-	-
из них:										
исдаваемое имущество	010613000	171	-	-	-	-	-	-	-	-
непроизведенные активы концедента	010695000	172	-	-	-	-	-	-	-	-
4. Движение материальных запасов										
4.1. Материальные запасы	010500000	190	2 329 349 668.08	7 562 358 130.32	1 971 140 226.62	483 696.79	6 850 414 022.52	2 176 024 288.48	28 183.40	3 041 293 775.88
4.2. Вложения в материальные запасы	010634000	230	111 478 852.55	4 050 687 650.10	3 276 656 585.74	-	4 160 865 042.65	2 136 040 866.82	-	1 301 460.00

1	2	3	4	5	6	7	8	9	10	11
4.3. Материальные запасы в пути	0107X000	250	321 578,20	53 829,03	-	-	74 340,00	-	-	301 067,23
4.4. Резерв под снижение стоимости материальных запасов	01148X000	255	-	-	-	-	-	-	-	-
5. Права пользования активами										
5.1. Права пользования нефинансовыми активами										
5.1. Права пользования нефинансовыми активами										
Права пользования жилыми помещениями	011141000	261	969 600,00	887 104,00	-	-	402 304,00	-	-	1 454 400,00
Права пользования нежилыми помещениями (зданиями и сооружениями)	011142000	262	275 177 179,89	358 829 394,27	136 739 354,85	-	395 063 982,90	-	-	238 942 591,26
Права пользования машинами и оборудованием	011144000	263	7 775,16	6 450 834,28	6 413 238,32	-	45 419,12	-	-	6 413 190,32
Права пользования транспортными средствами	011145000	264	908 399,24	1 036 418,34	371 600,34	-	651 418,34	-	-	1 293 399,24
Права пользования инвентарем производственным и хозяйственным	011146000	265	2 000,00	4 058 867,00	1 514 467,00	-	2 544 400,00	-	-	1 516 467,00
Права пользования биологическими ресурсами	011147000	266	-	-	-	-	-	-	-	-
Права пользования прочими основными средствами	011148000	267	4 962 672,75	3 921 200,80	314 473,26	-	4 952 172,75	-	-	3 931 700,80
Права пользования непроизведенными активами	011149000	268	31 906,38	67 728,18	-	-	26 210,05	-	-	73 424,51
5.2. Амортизация прав пользования нефинансовыми активами	01044X000	270	135 741 091,05	x	x	x	-20 192 742,87	-	-	115 548 348,18
Амортизация прав пользования жилыми помещениями	010441000	271	969 600,00	x	x	x	484 800,00	-	-	1 454 400,00
Амортизация прав пользования нежилыми помещениями (зданиями и сооружениями)	010442000	272	133 774 501,27	x	x	x	-30 866 485,05	-	-	102 908 016,22
Амортизация прав пользования машинами и оборудованием	010444000	273	7 775,16	x	x	x	6 164 698,89	-	-	6 172 474,05
Амортизация прав пользования транспортными средствами	010445000	274	551 927,86	x	x	x	521 849,80	-	-	1 073 777,66
Амортизация прав пользования инвентарем производственным и хозяйственным	010446000	275	892,33	x	x	x	96 595,78	-	-	97 488,11
Амортизация прав пользования биологическими ресурсами	010447000	276	-	x	x	x	-	-	-	-
Амортизация прав пользования прочими основными средствами	010448000	277	428 809,11	x	x	x	3 390 095,54	-	-	3 818 904,65
Амортизация прав пользования непроизведенными активами	010449000	278	7 585,32	x	x	x	15 702,17	-	-	23 287,49
5.3. Обесценение прав пользования нефинансовыми активами	01144X000	280	-	-	x	x	-	-	-	-

1	2	3	4	5	6	7	8	9	10	11
5.4. Права пользования нематериальными активами										
Права пользования нематериальными активами	0116X000	290	159 500 975.38	79 207 598.27	41 252 136.56	12 141 931.66	63 170 028.33	40 666 497.56	-	175 538 545.32
Права пользования научными исследованиями (научно-исследовательскими разработками)	0116N000	291	-	-	-	-	-	-	-	-
Права пользования опытно-конструкторскими и технологическими разработками	0116R000	292	-	-	-	-	-	-	-	-
Права пользования программным обеспечением и базами данных	0116I000	293	145128517.72	79148094.27	41252136.56	12141931.66	63170028.33	40666497.56	-	161106583.66
Права пользования иными объектами интеллектуальной собственности	0116D000	294	14 372 457.66	59 504.00	-	-	-	-	-	14 431 961.66
5.5. Амортизация прав пользования нематериальными активами										
Амортизация прав пользования научными исследованиями (научно-исследовательскими разработками)	01046X000	300	-	x	x	x	4 302 887.43	-	-	4 302 887.43
Амортизация прав пользования опытно-конструкторскими и технологическими разработками	01046N000	301	-	x	x	x	-	-	-	-
Амортизация прав пользования программным обеспечением и базами данных	01046R000	302	-	x	x	x	-	-	-	-
Амортизация прав пользования иными объектами интеллектуальной собственности	01046I000	303	-	x	x	x	4292233.43	-	-	4292233.43
Амортизация прав пользования иными объектами интеллектуальной собственности	01046D000	304	-	x	x	x	10 654.00	-	-	10 654.00
5.6. Обесценение прав пользования нематериальными активами										
Обесценение прав пользования нематериальными активами	01146X000	310	-	-	x	x	-	-	-	-
5.7. Возмещения в права пользования нематериальными активами										
Возмещения в права пользования нематериальными активами	01066X000	320	-	26 793 181.55	575.00	-	26 793 181.55	-	-	-

3. Долящие материальных ценностей на забалансовых счетах

Забалансовый счет		Код строки	Начало на начало года	Поступление (увеличение)	Выбытие (уменьшение)	Начало на конец года
наименование	код					
1	2	3	4	5	6	7
1. Имущество, полученное в пользование, всего	01	800	3 437 204 577,11	1 948 831 816,73	2 652 236 845,41	2 733 799 548,36
в том числе:						
недвижимое имущество		801	3 276 656 636,00	1 445 611 491,93	2 576 701 243,68	2 145 566 884,25
из него:						
имущество казны		802	-	-	-	-
движимое имущество		803	160 547 941,11	503 220 324,80	75 535 601,80	588 232 664,11
из него:						
имущество казны		804	-	-	-	-
2. Материальные ценности на хранении, всего	02	810	335 534 448,00	129 989 998,77	168 398 545,66	297 125 901,11
из них:						
на хранение		811	331 630 227,52	128 787 447,61	166 975 823,33	293 441 851,80
по причине отсутствия		812	3 904 220,48	1 192 551,16	1 422 721,33	3 674 049,31
3. Баланс строкой отчетности, всего	03	820	819 617,04	3 482 934,19	3 665 972,73	636 578,50
из них:						
4. Материальные ценности, оказанные по централизованному снабжению, всего	05	830	4 445 654,75	1 871 452 423,21	1 871 452 423,21	4 445 654,75
в том числе:						
основные средства		831	-	1 487 331 210,55	1 487 331 210,55	-
материальные запасы		832	4 445 654,75	384 121 212,66	384 121 212,66	4 445 654,75
5. Награда, призы, кубки и ценные подарки, сувениры, всего	07	840	8 331 586,68	22 291 955,45	24 053 219,50	6 570 322,63
из них:						
6. Основные средства в эксплуатации, всего	21	850	390 967 930,18	110 027 977,13	37 411 711,21	463 584 196,10
в том числе:						
новое движимое имущество		852	388 962 459,59	110 027 977,13	35 406 240,62	463 584 196,10
7. Материальные ценности, полученные по централизованному снабжению	22	860	15 068 493,27	3 341 048 808,23	3 273 894 655,22	82 222 646,28