

Ожидаемые итоги социально-экономического развития Иркутской области в 2022 году

| Показатели | Единица измерения | факт 2021 год | прогноз 2022 года |
|--|--|------------------|----------------------|
| Сводный индекс потребительских цен | % | 107,0 | 112,0 |
| Валовой региональный продукт (добавленная стоимость) - всего | млн.руб. | 1 677 823,9* | 1 788 127,7 |
| <i>в сопоставимых ценах</i> | в % к пред.году | 102,9* | 103,1 |
| Прибыль прибыльных предприятий Иркутской области | млн. руб. в ценах соответствующих лет | 410 972,7 | 376 469,9 |
| Индекс промышленного производства | в % к пред. году | 102,8 | 104,1 |
| Индекс производства РАЗДЕЛ В: Добыча полезных ископаемых | % к предыдущему году | 102,6 | 102,9 |
| Индекс производства РАЗДЕЛ С Обрабатывающие производства | % к предыдущему году | 100,0 | 105,5 |
| Индекс производства РАЗДЕЛ D: Обеспечение электрической энергией, газом и паром; кондиционирование воздуха | % к предыдущему году | 106,9 | 103,0 |
| Индекс производства РАЗДЕЛ E: Водоснабжение; водоотведение, организация сбора и утилизация отходов, деятельность по ликвидации загрязнений | % к предыдущему году | 142,9 | 102,2 |
| Объем инвестиций (в основной капитал) за счет всех источников финансирования – всего | млн.руб. | 527 470,8 | 498 983,5 |
| <i>в сопоставимых ценах</i> | в % к пред.году | 121,0 | 90,0 |
| Среднесписочная численность работающих - всего | тыс. чел. | 733,5 | 724,8 |
| Фонд заработной платы - всего | млн.руб. | 479 151,4 | 490 224,1 |
| Среднемесячная заработная плата - всего | руб. | 54 433,1 | 56 360,8 |
| Прожиточный минимум | руб. в месяц | 12 243 | 12 667,0 |

*предварительная оценка

Министр экономического развития и
промышленности Иркутской области



Н.Г. Гершун

Оценка ожидаемого исполнения областного бюджета в 2022 году

(тыс. рублей)

| Показатель | КБК | Закон Иркутской области от 16.12.2021 № 130-ОЗ "Об областном бюджете на 2022 год и на плановый период 2023 и 2024 годов" | Ожидаемая оценка | Темп роста/снижения, % |
|---|------------------------|--|------------------|------------------------|
| НАЛОГОВЫЕ И НЕНАЛОГОВЫЕ ДОХОДЫ | 1 00 00000 00 0000 000 | 163 404 424,2 | 186 238 458,9 | 114,0 |
| НАЛОГИ НА ПРИБЫЛЬ, ДОХОДЫ | 1 01 00000 00 0000 000 | 113 448 899,0 | 135 352 787,2 | 119,3 |
| Налог на прибыль организаций | 1 01 01000 00 0000 110 | 65 880 199,0 | 86 036 156,4 | 130,6 |
| Налог на доходы физических лиц | 1 01 02000 01 0000 110 | 47 568 700,0 | 49 316 630,8 | 103,7 |
| НАЛОГИ НА ТОВАРЫ (РАБОТЫ, УСЛУГИ), РЕАЛИЗУЕМЫЕ НА ТЕРРИТОРИИ РОССИЙСКОЙ ФЕДЕРАЦИИ | 1 03 00000 00 0000 000 | 15 729 101,4 | 15 729 124,4 | 100,0 |
| Акцизы по подакцизным товарам (продукции), производимым на территории Российской Федерации | 1 03 02000 01 0000 110 | 15 729 101,4 | 15 729 124,4 | 100,0 |
| НАЛОГИ НА СОВОКУПНЫЙ ДОХОД | 1 05 00000 00 0000 000 | 7 490 958,0 | 8 113 888,0 | 108,3 |
| Налог, взимаемый в связи с применением упрощенной системы налогообложения | 1 05 01000 00 0000 110 | 7 412 593,0 | 8 005 143,0 | 108,0 |
| Налог на профессиональный доход | 1 05 06000 01 0000 110 | 78 365,0 | 108 745,0 | |
| НАЛОГИ НА ИМУЩЕСТВО | 1 06 00000 00 0000 000 | 19 613 151,0 | 19 670 238,0 | 100,3 |
| Налог на имущество организаций | 1 06 02000 02 0000 110 | 16 930 751,0 | 16 930 751,0 | 100,0 |
| Транспортный налог | 1 06 04000 02 0000 110 | 2 682 400,0 | 2 739 487,0 | 102,1 |
| НАЛОГИ, СБОРЫ И РЕГУЛЯРНЫЕ ПЛАТЕЖИ ЗА ПОЛЬЗОВАНИЕ ПРИРОДНЫМИ РЕСУРСАМИ | 1 07 00000 00 0000 000 | 3 385 147,0 | 4 023 856,0 | 118,9 |
| Налог на добычу полезных ископаемых | 1 07 01000 01 0000 110 | 3 360 543,0 | 3 994 906,0 | 118,9 |
| Сборы за пользование объектами животного мира и за пользование объектами водных биологических ресурсов | 1 07 04000 01 0000 110 | 24 604,0 | 28 950,0 | 117,7 |
| ГОСУДАРСТВЕННАЯ ПОШЛИНА | 1 08 00000 00 0000 000 | 425 525,4 | 402 337,3 | 94,6 |
| Государственная пошлина по делам, рассматриваемым Конституционным Судом Российской Федерации и конституционными (уставными) судами субъектов Российской Федерации | 1 08 02000 01 0000 110 | 38,0 | 51,0 | 134,2 |
| Государственная пошлина за совершение действий, связанных с приобретением гражданства Российской Федерации или выходом из гражданства Российской Федерации, а также с въездом в Российскую Федерацию или выездом из Российской Федерации | 1 08 06000 01 0000 110 | 8 000,0 | 8 035,4 | 100,4 |
| Государственная пошлина за государственную регистрацию, а также за совершение прочих юридически значимых действий | 1 08 07000 01 0000 110 | 417 487,4 | 394 250,9 | 94,4 |
| ДОХОДЫ ОТ ИСПОЛЬЗОВАНИЯ ИМУЩЕСТВА, НАХОДЯЩЕГОСЯ В ГОСУДАРСТВЕННОЙ И МУНИЦИПАЛЬНОЙ СОБСТВЕННОСТИ | 1 11 00000 00 0000 000 | 136 731,0 | 371 574,7 | 271,8 |
| Доходы в виде прибыли, приходящейся на доли в уставных (складочных) капиталах хозяйственных товариществ и обществ, или дивидендов по акциям, принадлежащим Российской Федерации, субъектам Российской Федерации или муниципальным образованиям | 1 11 01000 00 0000 120 | 30 322,0 | 30 322,0 | 100,0 |
| Доходы от размещения средств бюджетов | 1 11 02000 00 0000 120 | 15 663,6 | 249 243,9 | 1 591,2 |
| Проценты, полученные от предоставления бюджетных кредитов внутри страны | 1 11 03000 00 0000 120 | 1 592,2 | 524,5 | 32,9 |
| Доходы, получаемые в виде арендной либо иной платы за передачу в возмездное пользование государственного и муниципального имущества (за исключением имущества бюджетных и автономных учреждений, а также имущества государственных и муниципальных унитарных предприятий, в том числе казенных) | 1 11 05000 00 0000 120 | 87 606,7 | 89 857,5 | 102,6 |
| Плата по соглашениям об установлении сервитута в отношении земельных участков, находящихся в государственной или муниципальной собственности | 1 11 05300 00 0000 120 | 450,0 | 450,0 | 100,0 |
| Плата за публичный сервитут, предусмотренная решением уполномоченного органа об установлении публичного сервитута в отношении земельных участков, находящихся в государственной или муниципальной собственности | 1 11 05400 00 0000 120 | 0,0 | 80,3 | |
| Платежи от государственных и муниципальных унитарных предприятий | 1 11 07000 00 0000 120 | 1 036,5 | 1 036,5 | 100,0 |
| Прочие доходы от использования имущества и прав, находящихся в государственной и муниципальной собственности (за исключением имущества бюджетных и автономных учреждений, а также имущества государственных и муниципальных унитарных предприятий, в том числе казенных) | 1 11 09000 00 0000 120 | 60,0 | 60,0 | 100,0 |
| ПЛАТЕЖИ ПРИ ПОЛЬЗОВАНИИ ПРИРОДНЫМИ РЕСУРСАМИ | 1 12 00000 00 0000 000 | 1 983 094,3 | 1 290 364,0 | 65,1 |
| Платежи при пользовании недрами | 1 12 02000 00 0000 120 | 244 762,0 | 227 121,0 | 92,8 |
| Плата за использование лесов | 1 12 04000 00 0000 120 | 1 738 332,3 | 1 063 243,0 | 61,2 |
| ДОХОДЫ ОТ ОКАЗАНИЯ ПЛАТНЫХ УСЛУГ И КОМПЕНСАЦИИ ЗАТРАТ ГОСУДАРСТВА | 1 13 00000 00 0000 000 | 258 329,2 | 310 604,0 | 120,2 |
| Доходы от оказания платных услуг (работ) | 1 13 01000 00 0000 130 | 6 409,1 | 8 695,8 | 135,7 |
| Доходы от компенсации затрат государства | 1 13 02000 00 0000 130 | 251 920,1 | 301 908,2 | 119,8 |
| ДОХОДЫ ОТ ПРОДАЖИ МАТЕРИАЛЬНЫХ И НЕМАТЕРИАЛЬНЫХ АКТИВОВ | 1 14 00000 00 0000 000 | 1 200,4 | 22 515,4 | 1 875,7 |
| Доходы от реализации имущества, находящегося в государственной и муниципальной собственности (за исключением движимого имущества бюджетных и автономных учреждений, а также имущества государственных и муниципальных унитарных предприятий, в том числе казенных) | 1 14 02000 00 0000 000 | 1 200,4 | 22 515,4 | 1 875,7 |
| АДМИНИСТРАТИВНЫЕ ПЛАТЕЖИ И СБОРЫ | 1 15 00000 00 0000 000 | 5 154,5 | 5 557,5 | 107,8 |
| Платежи, взимаемые государственными и муниципальными органами (организациями) за выполнение определенных функций | 1 15 02000 00 0000 140 | 5 082,0 | 5 485,0 | 107,9 |
| Сборы, вносимые заказчиками документации, подлжащей государственной экологической экспертизе, рассчитанные в соответствии со сметой расходов на проведение государственной экологической экспертизы | 1 15 07000 01 0000 140 | 72,5 | 72,5 | 100,0 |

| Показатель | КБК | Закон Иркутской области от 16.12.2021 № 130-ОЗ "Об областном бюджете на 2022 год и на плановый период 2023 и 2024 годов" | Ожидаемая оценка | Темп роста/снижения, % |
|--|------------------------|--|----------------------|------------------------|
| ШТРАФЫ, САНКЦИИ, ВОЗМЕЩЕНИЕ УЩЕРБА | 1 16 00000 00 0000 000 | 923 788,4 | 942 393,9 | 102,0 |
| Административные штрафы, установленные Кодексом Российской Федерации об административных правонарушениях | 1 16 01000 01 0000 140 | 804 121,9 | 833 573,6 | 103,7 |
| Административные штрафы, установленные Кодексом Российской Федерации об административных правонарушениях, за административные правонарушения в области производства и оборота этилового спирта, алкогольной и спиртосодержащей продукции, а также за административные правонарушения порядка ценообразования в части регулирования цен на этиловый спирт, алкогольную и спиртосодержащую продукцию, налагаемые мировыми судьями, комиссиями по делам несовершеннолетних и защите их прав | 1 16 01333 01 0000 140 | 0,0 | 12,5 | |
| Административные штрафы, установленные законами субъектов Российской Федерации об административных правонарушениях | 1 16 02000 02 0000 140 | 2 208,8 | 2 221,5 | 100,6 |
| Штрафы, неустойки, пени, уплаченные в соответствии с законом или договором в случае неисполнения или ненадлежащего исполнения обязательств перед государственным (муниципальным) органом, органом управления государственным внебюджетным фондом, казенным учреждением, Центральным банком Российской Федерации, иной организацией, действующей от имени Российской Федерации | 1 16 07000 00 0000 140 | 82 452,6 | 68 962,0 | 83,6 |
| Платежи в целях возмещения причиненного ущерба (убытков) | 1 16 10000 00 0000 140 | 19 308,4 | 21 927,6 | 113,6 |
| Платежи, уплачиваемые в целях возмещения вреда | 1 16 11000 01 0000 140 | 15 696,7 | 15 696,7 | 100,0 |
| ПРОЧИЕ НЕНАЛОГОВЫЕ ДОХОДЫ | 1 17 00000 00 0000 000 | 3 344,6 | 3 218,5 | 96,2 |
| БЕЗВОЗМЕЗДНЫЕ ПОСТУПЛЕНИЯ | 2 00 00000 00 0000 000 | 49 409 579,8 | 59 409 100,7 | 564,6 |
| БЕЗВОЗМЕЗДНЫЕ ПОСТУПЛЕНИЯ ОТ ДРУГИХ БЮДЖЕТОВ БЮДЖЕТНОЙ СИСТЕМЫ РОССИЙСКОЙ ФЕДЕРАЦИИ | 2 02 00000 00 0000 000 | 46 491 841,8 | 54 554 830,1 | 404,3 |
| Дотации бюджетам бюджетной системы Российской Федерации | 2 02 10000 00 0000 150 | 2 400 719,0 | 2 400 719,0 | 100,0 |
| Субсидии бюджетам бюджетной системы Российской Федерации (межбюджетные субсидии) | 2 02 20000 00 0000 150 | 29 750 070,9 | 33 181 459,1 | 111,5 |
| Субвенции бюджетам бюджетной системы Российской Федерации | 2 02 30000 00 0000 150 | 9 363 380,6 | 9 392 787,5 | 100,3 |
| Иные межбюджетные трансферты | 2 02 40000 00 0000 150 | 4 977 671,3 | 9 579 864,5 | 192,5 |
| БЕЗВОЗМЕЗДНЫЕ ПОСТУПЛЕНИЯ ОТ ГОСУДАРСТВЕННЫХ (МУНИЦИПАЛЬНЫХ) ОРГАНИЗАЦИЙ | 2 03 00000 00 0000 000 | 2 917 738,0 | 4 678 393,5 | 160,3 |
| БЕЗВОЗМЕЗДНЫЕ ПОСТУПЛЕНИЯ ОТ НЕГОСУДАРСТВЕННЫХ ОРГАНИЗАЦИЙ | 2 04 00000 00 0000 000 | 0,0 | 6 162,8 | |
| ПРОЧИЕ БЕЗВОЗМЕЗДНЫЕ ПОСТУПЛЕНИЯ | 2 07 00000 00 0000 000 | 0,0 | 1 207,1 | |
| ДОХОДЫ БЮДЖЕТОВ БЮДЖЕТНОЙ СИСТЕМЫ РОССИЙСКОЙ ФЕДЕРАЦИИ ОТ ВОЗВРАТА ОСТАТКОВ СУБСИДИЙ, СУБВЕНЦИЙ И ИНЫХ МЕЖБЮДЖЕТНЫХ ТРАНСФЕРТОВ, ИМЕЮЩИХ ЦЕЛЕВОЕ НАЗНАЧЕНИЕ, ПРОШЛЫХ ЛЕТ | 2 18 00000 00 0000 000 | 0,0 | 219 361,7 | |
| ВОЗВРАТ ОСТАТКОВ СУБСИДИЙ, СУБВЕНЦИЙ И ИНЫХ МЕЖБЮДЖЕТНЫХ ТРАНСФЕРТОВ, ИМЕЮЩИХ ЦЕЛЕВОЕ НАЗНАЧЕНИЕ, ПРОШЛЫХ ЛЕТ | 2 19 00000 00 0000 000 | 0,0 | -50 854,5 | |
| Доходы бюджета - ИТОГО | | 212 814 004,0 | 245 647 559,6 | 115,4 |
| РАСХОДЫ | | | | |
| ОБЩЕГОСУДАРСТВЕННЫЕ ВОПРОСЫ | 0100 | 6 440 612,8 | 7 845 410,2 | 121,8 |
| Функционирование высшего должностного лица субъекта Российской Федерации и муниципального образования | 0102 | 15 463,8 | 15 978,1 | 103,3 |
| Функционирование законодательных (представительных) органов государственной власти и представительных органов муниципальных образований | 0103 | 552 843,5 | 552 339,5 | 99,9 |
| Функционирование Правительства Российской Федерации, высших исполнительных органов государственной власти субъектов Российской Федерации, местных администраций | 0104 | 536 998,9 | 565 644,3 | 105,3 |
| Судебная система | 0105 | 956 996,5 | 1 038 231,5 | 108,5 |
| Обеспечение деятельности финансовых, налоговых и таможенных органов и органов финансового (финансово-бюджетного) надзора | 0106 | 476 747,7 | 479 499,4 | 100,6 |
| Обеспечение проведения выборов и референдумов | 0107 | 179 513,4 | 188 772,8 | 105,2 |
| Резервные фонды | 0111 | 200 000,0 | 969 944,0 | 485,0 |
| Другие общегосударственные вопросы | 0113 | 3 522 049,0 | 4 035 000,6 | 114,6 |
| НАЦИОНАЛЬНАЯ ОБОРОНА | 0200 | 187 467,7 | 198 432,8 | 105,8 |
| Мобилизационная и вневойсковая подготовка | 0203 | 91 130,4 | 96 760,4 | 106,2 |
| Мобилизационная подготовка экономики | 0204 | 96 337,3 | 101 672,4 | 105,5 |
| НАЦИОНАЛЬНАЯ БЕЗОПАСНОСТЬ И ПРАВООХРАНИТЕЛЬНАЯ ДЕЯТЕЛЬНОСТЬ | 0300 | 1 559 218,4 | 1 724 301,3 | 110,6 |
| Защита населения и территории от чрезвычайных ситуаций природного и техногенного характера, гражданская оборона | 0309 | 60 228,6 | 60 228,6 | 100,0 |
| Обеспечение пожарной безопасности | 0310 | 1 226 605,7 | 1 357 926,4 | 110,7 |
| Миграционная политика | 0311 | 3 468,8 | 3 468,8 | 100,0 |
| Другие вопросы в области национальной безопасности и | 0314 | 268 915,3 | 302 677,5 | 112,6 |
| НАЦИОНАЛЬНАЯ ЭКОНОМИКА | 0400 | 30 351 609,9 | 37 910 373,6 | 124,9 |
| Общэкономические вопросы | 0401 | 1 139 470,3 | 1 797 503,8 | 157,7 |
| Сельское хозяйство и рыболовство | 0405 | 4 318 868,5 | 4 407 454,8 | 102,1 |
| Водное хозяйство | 0406 | 1 919 803,9 | 2 025 128,0 | 105,5 |
| Лесное хозяйство | 0407 | 3 531 473,8 | 3 898 196,2 | 110,4 |
| Транспорт | 0408 | 1 450 266,4 | 1 775 783,2 | 122,4 |
| Дорожное хозяйство (дорожные фонды) | 0409 | 16 878 537,4 | 22 105 252,9 | 131,0 |
| Связь и информатика | 0410 | 153 832,3 | 256 394,0 | 166,7 |
| Прикладные научные исследования в области национальной экономики | 0411 | 5 400,0 | 7 445,0 | 137,9 |
| Другие вопросы в области национальной экономики | 0412 | 953 957,3 | 1 637 215,7 | 171,6 |
| ЖИЛИЩНО-КОММУНАЛЬНОЕ ХОЗЯЙСТВО | 0500 | 11 847 534,2 | 17 832 409,3 | 150,5 |
| Жилищное хозяйство | 0501 | 770 534,3 | 2 272 265,6 | 294,9 |

| Показатель | КБК | Закон Иркутской области от 16.12.2021 № 130-ОЗ "Об областном бюджете на 2022 год и на плановый период 2023 и 2024 годов" | Ожидаемая оценка | Темп роста/снижения, % |
|---|-----------------------------|--|----------------------|------------------------|
| Коммунальное хозяйство | 0502 | 8 901 472,5 | 13 319 311,4 | 149,6 |
| Благоустройство | 0503 | 1 831 177,9 | 1 871 955,8 | 102,2 |
| Другие вопросы в области жилищно-коммунального хозяйства | 0505 | 344 349,5 | 368 876,5 | 107,1 |
| ОХРАНА ОКРУЖАЮЩЕЙ СРЕДЫ | 0600 | 742 056,6 | 784 567,1 | 105,7 |
| Сбор, удаление отходов и очистка сточных вод | 0602 | 0,0 | 121 740,5 | |
| Другие вопросы в области охраны окружающей среды | 0605 | 742 056,6 | 662 826,6 | 89,3 |
| ОБРАЗОВАНИЕ | 0700 | 61 842 060,9 | 75 730 142,5 | 122,5 |
| Дошкольное образование | 0701 | 16 289 719,8 | 19 565 010,3 | 120,1 |
| Общее образование | 0702 | 38 127 442,8 | 47 181 905,6 | 123,7 |
| Дополнительное образование детей | 0703 | 475 991,3 | 535 460,5 | 112,5 |
| Среднее профессиональное образование | 0704 | 4 966 454,7 | 5 938 112,6 | 119,6 |
| Профессиональная подготовка, переподготовка и повышение | 0705 | 163 847,1 | 167 060,0 | 102,0 |
| Молодежная политика | 0707 | 982 949,5 | 1 307 086,0 | 133,0 |
| Другие вопросы в области образования | 0709 | 835 655,7 | 1 035 507,5 | 123,9 |
| КУЛЬТУРА, КИНЕМАТОГРАФИЯ | 0800 | 3 101 689,8 | 3 485 789,0 | 112,4 |
| Культура | 0801 | 2 957 349,9 | 3 288 649,8 | 111,2 |
| Другие вопросы в области культуры, кинематографии | 0804 | 144 339,9 | 197 139,2 | 136,6 |
| ЗДРАВООХРАНЕНИЕ | 0900 | 16 831 727,0 | 18 421 686,6 | 109,4 |
| Стационарная медицинская помощь | 0901 | 8 408 280,2 | 9 054 528,2 | 107,7 |
| Амбулаторная помощь | 0902 | 2 808 185,5 | 3 237 533,3 | 115,3 |
| Медицинская помощь в дневных стационарах всех типов | 0903 | 50 468,8 | 69 850,3 | 138,4 |
| Скорая медицинская помощь | 0904 | 591 666,9 | 723 048,1 | 122,2 |
| Санаторно-оздоровительная помощь | 0905 | 39 506,8 | 43 806,8 | 110,9 |
| Заготовка, переработка, хранение и обеспечение безопасности донорской крови и ее компонентов | 0906 | 421 553,0 | 515 321,6 | 122,2 |
| Другие вопросы в области здравоохранения | 0909 | 4 512 065,8 | 4 777 598,3 | 105,9 |
| СОЦИАЛЬНАЯ ПОЛИТИКА | 1000 | 67 693 049,2 | 72 825 034,2 | 107,6 |
| Пенсионное обеспечение | 1001 | 3 942 450,8 | 4 021 772,1 | 102,0 |
| Социальное обслуживание населения | 1002 | 6 865 078,1 | 7 783 180,2 | 113,4 |
| Социальное обеспечение населения | 1003 | 29 431 535,3 | 30 069 535,1 | 102,2 |
| Охрана семьи и детства | 1004 | 24 495 192,8 | 27 745 590,6 | 113,3 |
| Другие вопросы в области социальной политики | 1006 | 2 958 792,2 | 3 204 956,2 | 108,3 |
| ФИЗИЧЕСКАЯ КУЛЬТУРА И СПОРТ | 1100 | 2 894 420,9 | 3 295 546,9 | 113,9 |
| Физическая культура | 1101 | 1 062 877,5 | 1 095 486,7 | 103,1 |
| Массовый спорт | 1102 | 1 527 546,3 | 1 875 847,3 | 122,8 |
| Спорт высших достижений | 1103 | 210 211,2 | 218 518,0 | 104,0 |
| Другие вопросы в области физической культуры и спорта | 1105 | 93 785,9 | 105 694,9 | 112,7 |
| СРЕДСТВА МАССОВОЙ ИНФОРМАЦИИ | 1200 | 103 996,5 | 121 745,8 | 117,1 |
| Периодическая печать и издательства | 1202 | 38 323,5 | 46 282,3 | 120,8 |
| Другие вопросы в области средств массовой информации | 1204 | 65 673,0 | 75 463,5 | 114,9 |
| ОБСЛУЖИВАНИЕ ГОСУДАРСТВЕННОГО И МУНИЦИПАЛЬНОГО ДОЛГА | 1300 | 1 017 020,0 | 1 017 020,0 | 100,0 |
| Обслуживание государственного внутреннего и муниципального долга | 1301 | 1 017 020,0 | 1 017 020,0 | 100,0 |
| МЕЖБЮДЖЕТНЫЕ ТРАНСФЕРТЫ ОБЩЕГО ХАРАКТЕРА БЮДЖЕТАМ БЮДЖЕТНОЙ СИСТЕМЫ РОССИЙСКОЙ ФЕДЕРАЦИИ | 1400 | 16 893 153,3 | 26 229 718,9 | 155,3 |
| Дотации на выравнивание бюджетной обеспеченности субъектов Российской Федерации и муниципальных образований | 1401 | 3 271 339,8 | 3 271 339,8 | 100,0 |
| Иные дотации | 1402 | 853 600,0 | 3 011 900,0 | 352,8 |
| Прочие межбюджетные трансферты общего характера | 1403 | 12 768 213,5 | 19 946 479,1 | 156,2 |
| ИТОГО РАСХОДОВ | 9600 | 221 505 617,2 | 267 422 178,2 | 120,7 |
| ДЕФИЦИТ (ПРОФИЦИТ) | 7900 | -8 691 613,2 | -21 774 618,6 | x |
| Источники внутреннего финансирования дефицита бюджета | 000 01 00 00 00 00 0000 000 | 8 691 613,2 | 21 774 618,6 | x |
| Кредиты кредитных организаций в валюте Российской Федерации | 000 01 02 00 00 00 0000 000 | 8 794 890,5 | 15 238 232,7 | x |
| Получение кредитов от кредитных организаций в валюте Российской Федерации | 000 01 02 00 00 00 0000 700 | 76 488 937,0 | 82 932 279,2 | 108,4 |
| Получение кредитов от кредитных организаций бюджетами субъектов Российской Федерации | 810 01 02 00 00 02 0000 710 | 76 488 937,0 | 82 932 279,2 | 108,4 |
| Погашение кредитов, предоставленных кредитными организациями в валюте Российской Федерации | 000 01 02 00 00 00 0000 800 | -67 694 046,5 | -67 694 046,5 | 100,0 |
| Погашение бюджетами субъектов Российской Федерации кредитов от кредитных организаций в валюте Российской Федерации | 810 01 02 00 00 02 0000 810 | -67 694 046,5 | -67 694 046,5 | 100,0 |
| Бюджетные кредиты от других бюджетов бюджетной системы Российской Федерации | 000 01 03 00 00 00 0000 000 | -704 170,0 | 6 791 806,5 | x |
| Бюджетные кредиты от других бюджетов бюджетной системы Российской Федерации в валюте Российской Федерации | 000 01 03 01 00 00 0000 000 | -704 170,0 | 6 791 806,5 | x |
| Получение бюджетных кредитов от других бюджетов бюджетной системы Российской Федерации в валюте Российской Федерации | 000 01 03 01 00 00 0000 700 | 40 000 000,0 | 46 791 806,5 | 117,0 |
| Получение кредитов от других бюджетов бюджетной системы Российской Федерации бюджетами субъектов Российской Федерации в валюте Российской Федерации | 810 01 03 01 00 02 0000 710 | 40 000 000,0 | 46 791 806,5 | 117,0 |
| Погашение бюджетных кредитов, полученных от других бюджетов бюджетной системы Российской Федерации в валюте Российской Федерации | 000 01 03 01 00 00 0000 800 | -40 704 170,0 | -40 000 000,0 | 98,3 |
| Погашение бюджетами субъектов Российской Федерации кредитов от других бюджетов бюджетной системы Российской Федерации в валюте Российской Федерации | 810 01 03 01 00 02 0000 810 | -40 704 170,0 | -40 000 000,0 | 98,3 |
| Изменение остатков средств на счетах по учету средств бюджетов | 000 01 05 00 00 00 0000 000 | 539 700,0 | 2 728 569,3 | x |
| Увеличение остатков средств бюджетов | 000 01 05 00 00 00 0000 500 | -329 656 423,7 | -375 385 037,9 | 113,9 |
| Увеличение прочих остатков средств бюджетов | 000 01 05 02 00 00 0000 500 | -329 656 423,7 | -375 385 037,9 | 113,9 |
| Увеличение прочих остатков денежных средств бюджетов | 000 01 05 02 01 00 0000 510 | -329 656 423,7 | -375 385 037,9 | 113,9 |
| Увеличение прочих остатков денежных средств бюджетов субъектов Российской Федерации | 000 01 05 02 01 02 0000 510 | -329 656 423,7 | -375 385 037,9 | 113,9 |
| Уменьшение остатков средств бюджетов | 000 01 05 00 00 00 0000 600 | 330 196 123,7 | 378 113 607,2 | 114,5 |
| Уменьшение прочих остатков средств бюджетов | 000 01 05 02 00 00 0000 600 | 330 196 123,7 | 378 113 607,2 | 114,5 |

| Показатель | КБК | Закон Иркутской области от 16.12.2021 № 130-ОЗ "Об областном бюджете на 2022 год и на плановый период 2023 и 2024 годов" | Ожидаемая оценка | Темп роста/снижения, % |
|---|-----------------------------|--|------------------|------------------------|
| Уменьшение прочих остатков денежных средств бюджетов | 000 01 05 02 01 00 0000 610 | 330 196 123,7 | 378 113 607,2 | 114,5 |
| Уменьшение прочих остатков денежных средств бюджетов субъектов Российской Федерации | 000 01 05 02 01 02 0000 610 | 330 196 123,7 | 378 113 607,2 | 114,5 |
| Иные источники внутреннего финансирования дефицитов бюджетов | 000 01 06 00 00 00 0000 000 | 61 192,7 | -2 983 989,9 | x |
| Бюджетные кредиты, предоставленные внутри страны в валюте Российской Федерации | 000 01 06 05 00 00 0000 000 | 61 192,7 | -2 983 989,9 | -4 876,4 |
| Возврат бюджетных кредитов, предоставленных внутри страны в валюте Российской Федерации | 000 01 06 05 00 00 0000 600 | 511 192,7 | 149 437,8 | 29,2 |
| Возврат бюджетных кредитов, предоставленных юридическим лицам в валюте Российской Федерации | 000 01 06 05 01 00 0000 600 | 0,0 | 193,9 | |
| Возврат бюджетных кредитов, предоставленных юридическим лицам из бюджетов субъектов Российской Федерации в валюте Российской Федерации | 810 01 06 05 01 02 0000 640 | 0,0 | 193,9 | |
| Возврат бюджетных кредитов, предоставленных юридическим лицам из бюджетов субъектов Российской Федерации в валюте Российской Федерации | 810 01 06 05 01 02 0000 640 | 0,0 | 193,9 | |
| Возврат бюджетных кредитов, предоставленных другим бюджетам бюджетной системы Российской Федерации в валюте Российской Федерации | 000 01 06 05 02 00 0000 600 | 511 192,7 | 149 243,9 | 29,2 |
| Возврат бюджетных кредитов, предоставленных другим бюджетам бюджетной системы Российской Федерации из бюджетов субъектов Российской Федерации в валюте Российской Федерации | 810 01 06 05 02 02 0000 640 | 511 192,7 | 149 243,9 | 29,2 |
| Предоставление бюджетных кредитов внутри страны в валюте Российской Федерации | 000 01 06 05 00 00 0000 500 | -450 000,0 | -3 133 427,7 | 696,3 |
| Предоставление бюджетных кредитов другим бюджетам бюджетной системы Российской Федерации в валюте Российской Федерации | 000 01 06 05 02 00 0000 500 | -450 000,0 | -3 133 427,7 | 696,3 |
| Предоставление бюджетных кредитов другим бюджетам бюджетной системы Российской Федерации из бюджетов субъектов Российской Федерации в валюте Российской Федерации | 810 01 06 05 02 02 0000 540 | -450 000,0 | -3 133 427,7 | 696,3 |
| Операции по управлению остатками средств на единых счетах бюджетов | 000 01 06 10 00 00 0000 000 | 0,0 | 0,0 | |

Министр финансов Иркутской области



Н.В. Бояринова

Сведения об исполнении областного бюджета по состоянию на 1 мая 2022 года

(тыс. рублей)

| Наименование показателя | КБК | Законодательная Иркутской области от 16.12.2021 № 130-ОЗ "Об областном бюджете на 2022 год и на плановый период 2023 и 2024 годов" | Исполнено на 01.05.2022 | Процент исполнения, % |
|---|-------------------------------|---|----------------------------|--------------------------|
| НАЛОГОВЫЕ И НЕНАЛОГОВЫЕ ДОХОДЫ | 1 00 00000 00 0000 000 | 163 404 424,2 | 83 685 381,0 | 51,2 |
| НАЛОГИ НА ПРИБЫЛЬ, ДОХОДЫ | 1 01 00000 00 0000 000 | 113 448 899,0 | 66 848 034,4 | 58,9 |
| Налог на прибыль организаций | 1 01 01000 00 0000 110 | 65 880 199,0 | 51 357 430,2 | 78,0 |
| Налог на доходы физических лиц | 1 01 02000 01 0000 110 | 47 568 700,0 | 15 490 604,2 | 32,6 |
| НАЛОГИ НА ТОВАРЫ (РАБОТЫ, УСЛУГИ), РЕАЛИЗУЕМЫЕ НА ТЕРРИТОРИИ РОССИЙСКОЙ ФЕДЕРАЦИИ | 1 03 00000 00 0000 000 | 15 729 101,4 | 5 026 110,6 | 32,0 |
| Акцизы по подакцизным товарам (продукции), производимым на территории Российской Федерации | 1 03 02000 01 0000 110 | 15 729 101,4 | 5 026 110,6 | 32,0 |
| НАЛОГИ НА СОВОКУПНЫЙ ДОХОД | 1 05 00000 00 0000 000 | 7 490 958,0 | 3 509 903,8 | 46,9 |
| Налог, взимаемый в связи с применением упрощенной системы налогообложения | 1 05 01000 00 0000 110 | 7 412 593,0 | 3 450 302,1 | 46,5 |
| Налог на профессиональный доход | 1 05 06000 01 0000 110 | 78 365,0 | 59 601,7 | |
| НАЛОГИ НА ИМУЩЕСТВО | 1 06 00000 00 0000 000 | 19 613 151,0 | 5 948 131,8 | 30,3 |
| Налог на имущество организаций | 1 06 02000 02 0000 110 | 16 930 751,0 | 5 434 815,3 | 32,1 |
| Транспортный налог | 1 06 04000 02 0000 110 | 2 682 400,0 | 513 319,5 | 19,1 |
| Налог на игорный бизнес | 1 06 05000 02 0000 110 | 0,0 | -3,0 | |
| НАЛОГИ, СБОРЫ И РЕГУЛЯРНЫЕ ПЛАТЕЖИ ЗА ПОЛЬЗОВАНИЕ ПРИРОДНЫМИ РЕСУРСАМИ | 1 07 00000 00 0000 000 | 3 385 147,0 | 1 080 098,2 | 31,9 |
| Налог на добычу полезных ископаемых | 1 07 01000 01 0000 110 | 3 360 543,0 | 1 077 513,8 | 32,1 |
| Сборы за пользование объектами животного мира и за пользование объектами водных биологических ресурсов | 1 07 04000 01 0000 110 | 24 604,0 | 2 584,4 | 10,5 |
| ГОСУДАРСТВЕННАЯ ПОШЛИНА | 1 08 00000 00 0000 000 | 425 525,4 | 94 542,2 | 22,2 |
| Государственная пошлина по делам, рассматриваемым Конституционным Судом Российской Федерации и конституционными (уставными) судами субъектов Российской Федерации | 1 08 02000 01 0000 110 | 38,0 | -3,0 | -7,9 |
| Государственная пошлина за совершение действий, связанных с приобретением гражданства Российской Федерации или выходом из гражданства Российской Федерации, а также с въездом в Российскую Федерацию или выездом из Российской Федерации | 1 08 06000 01 0000 110 | 8 000,0 | 1 413,9 | 17,7 |
| Государственная пошлина за государственную регистрацию, а также за совершение прочих юридически значимых действий | 1 08 07000 01 0000 110 | 417 487,4 | 93 131,3 | 22,3 |
| ЗАДОЛЖЕННОСТИ И ПЕРЕРАСЧЕТЫ ПО ОТМЕНЕННЫМ НАЛОГАМ, СБОРАМ И ИНЫМ ОБЯЗАТЕЛЬНЫМ ПЛАТЕЖАМ | 1 09 00000 00 0000 000 | 0,0 | -61,3 | |
| ДОХОДЫ ОТ ИСПОЛЬЗОВАНИЯ ИМУЩЕСТВА, НАХОДЯЩЕГОСЯ В ГОСУДАРСТВЕННОЙ И МУНИЦИПАЛЬНОЙ СОБСТВЕННОСТИ | 1 11 00000 00 0000 000 | 136 731,0 | 179 983,2 | 131,6 |
| Доходы в виде прибыли, приходящейся на доли в уставных (складочных) капиталах хозяйственных товариществ и обществ, или дивидендов по акциям, принадлежащим Российской Федерации, субъектам Российской Федерации или муниципальным образованиям | 1 11 01000 00 0000 120 | 30 322,0 | 0,0 | 0,0 |
| Доходы от размещения средств бюджетов | 1 11 02000 00 0000 120 | 15 663,6 | 151 654,4 | 968,2 |
| Проценты, полученные от предоставления бюджетных кредитов внутри страны | 1 11 03000 00 0000 120 | 1 592,2 | 199,8 | 12,5 |
| Доходы, получаемые в виде арендной либо иной платы за передачу в возмездное пользование государственного и муниципального имущества (за исключением имущества бюджетных и автономных учреждений, а также имущества государственных и муниципальных унитарных предприятий, в том числе казенных) | 1 11 05000 00 0000 120 | 87 606,7 | 27 613,4 | 31,5 |
| Плата по соглашениям об установлении сервитута в отношении земельных участков, находящихся в государственной или муниципальной собственности | 1 11 05300 00 0000 120 | 450,0 | 128,5 | 28,6 |
| Плата за публичный сервитут, предусмотренная решением уполномоченного органа об установлении публичного сервитута в отношении земельных участков, находящихся в государственной или муниципальной собственности | 1 11 05400 00 0000 120 | 0,0 | 80,2 | |
| Платежи от государственных и муниципальных унитарных предприятий | 1 11 07000 00 0000 120 | 1 036,5 | 292,5 | 28,2 |
| Прочие доходы от использования имущества и прав, находящихся в государственной и муниципальной собственности (за исключением имущества бюджетных и автономных учреждений, а также имущества государственных и муниципальных унитарных предприятий, в том числе казенных) | 1 11 09000 00 0000 120 | 60,0 | 14,4 | 24,0 |
| ПЛАТЕЖИ ПРИ ПОЛЬЗОВАНИИ ПРИРОДНЫМИ РЕСУРСАМИ | 1 12 00000 00 0000 000 | 1 983 094,3 | 555 401,1 | 28,0 |
| Платежи при пользовании недрами | 1 12 02000 00 0000 120 | 244 762,0 | 73 330,2 | 30,0 |
| Плата за использование лесов | 1 12 04000 00 0000 120 | 1 738 332,3 | 482 070,9 | 27,7 |
| ДОХОДЫ ОТ ОКАЗАНИЯ ПЛАТНЫХ УСЛУГ И КОМПЕНСАЦИИ ЗАТРАТ ГОСУДАРСТВА | 1 13 00000 00 0000 000 | 258 329,2 | 88 045,4 | 34,1 |
| Доходы от оказания платных услуг (работ) | 1 13 01000 00 0000 130 | 6 409,1 | 4 130,4 | 64,4 |
| Доходы от компенсации затрат государства | 1 13 02000 00 0000 130 | 251 920,1 | 83 915,0 | 33,3 |
| ДОХОДЫ ОТ ПРОДАЖИ МАТЕРИАЛЬНЫХ И НЕМАТЕРИАЛЬНЫХ АКТИВОВ | 1 14 00000 00 0000 000 | 1 200,4 | 1 535,0 | 127,9 |
| Доходы от реализации имущества, находящегося в государственной и муниципальной собственности (за исключением движимого имущества бюджетных и автономных учреждений, а также имущества государственных и муниципальных унитарных предприятий, в том числе казенных) | 1 14 02000 00 0000 000 | 1 200,4 | 1 535,0 | 127,9 |
| АДМИНИСТРАТИВНЫЕ ПЛАТЕЖИ И СБОРЫ | 1 15 00000 00 0000 000 | 5 154,5 | 1 655,9 | 32,1 |
| Платежи, взимаемые государственными и муниципальными органами (организациями) за выполнение определенных функций | 1 15 02000 00 0000 140 | 5 082,0 | 1 655,9 | 32,6 |
| Сборы, вносимые заказчиками документации, подлежащей государственной экологической экспертизе, рассчитанные в соответствии со сметой расходов на проведение государственной экологической экспертизы | 1 15 07000 01 0000 140 | 72,5 | 0,0 | 0,0 |

| Наименование показателя | КБК | Закон Иркутской области от 16.12.2021 № 130-ОЗ "Об областном бюджете на 2022 год и на плановый период 2023 и 2024 годов" | Исполнено на 01.05.2022 | Процент исполнения, % |
|--|------------------------|--|-------------------------|-----------------------|
| ШТРАФЫ, САНКЦИИ, ВОЗМЕЩЕНИЕ УЩЕРБА | 1 16 00000 00 0000 000 | 923 788,4 | 349 148,8 | 37,8 |
| Административные штрафы, установленные Кодексом Российской Федерации об административных правонарушениях | 1 16 01000 01 0000 140 | 804 121,9 | 314 343,4 | 39,1 |
| Административные штрафы, установленные Кодексом Российской Федерации об административных правонарушениях, за административные правонарушения в области производства и оборота этилового спирта, алкогольной и спиртосодержащей продукции, а также за административные правонарушения порядка ценообразования в части регулирования цен на этиловый спирт, алкогольную и спиртосодержащую продукцию, налагаемые мировыми судьями, комиссиями по делам несовершеннолетних и защите их прав | 1 16 01333 01 0000 140 | 0,0 | 3,2 | |
| Административные штрафы, установленные законами субъектов Российской Федерации об административных правонарушениях | 1 16 02000 02 0000 140 | 2 208,8 | 676,9 | 30,6 |
| Штрафы, неустойки, пени, уплаченные в соответствии с законом или договором в случае неисполнения или ненадлежащего исполнения обязательств перед государственным (муниципальным) органом, органом управления государственным внебюджетным фондом, казенным учреждением, Центральным банком Российской Федерации, иной организацией, действующей от имени Российской Федерации | 1 16 07000 00 0000 140 | 82 452,6 | 27 060,5 | 32,8 |
| Платежи в целях возмещения причиненного ущерба (убытков) | 1 16 10000 00 0000 140 | 19 308,4 | -1 280,6 | -6,6 |
| Платежи, уплачиваемые в целях возмещения вреда | 1 16 11000 01 0000 140 | 15 696,7 | 8 345,4 | 53,2 |
| ПРОЧИЕ НЕНАЛОГОВЫЕ ДОХОДЫ | 1 17 00000 00 0000 000 | 3 344,6 | 2 851,9 | 85,3 |
| БЕЗВОЗМЕЗДНЫЕ ПОСТУПЛЕНИЯ | 2 00 00000 00 0000 000 | 49 409 579,8 | 17 062 606,1 | 209,3 |
| БЕЗВОЗМЕЗДНЫЕ ПОСТУПЛЕНИЯ ОТ ДРУГИХ БЮДЖЕТОВ БЮДЖЕТНОЙ СИСТЕМЫ РОССИЙСКОЙ ФЕДЕРАЦИИ | 2 02 00000 00 0000 000 | 46 491 841,8 | 13 397 570,3 | 89,7 |
| Дотации бюджетам бюджетной системы Российской Федерации | 2 02 10000 00 0000 150 | 2 400 719,0 | 800 240,0 | 33,3 |
| Субсидии бюджетам бюджетной системы Российской Федерации (межбюджетные субсидии) | 2 02 20000 00 0000 150 | 29 750 070,9 | 7 855 178,8 | 26,4 |
| Субвенции бюджетам бюджетной системы Российской Федерации | 2 02 30000 00 0000 150 | 9 363 380,6 | 3 396 562,4 | 36,3 |
| Иные межбюджетные трансферты | 2 02 40000 00 0000 150 | 4 977 671,3 | 1 345 589,1 | 27,0 |
| БЕЗВОЗМЕЗДНЫЕ ПОСТУПЛЕНИЯ ОТ ГОСУДАРСТВЕННЫХ (МУНИЦИПАЛЬНЫХ) ОРГАНИЗАЦИЙ | 2 03 00000 00 0000 000 | 2 917 738,0 | 3 489 337,5 | 119,6 |
| БЕЗВОЗМЕЗДНЫЕ ПОСТУПЛЕНИЯ ОТ НЕГОСУДАРСТВЕННЫХ ОРГАНИЗАЦИЙ | 2 04 00000 00 0000 000 | 0,0 | 5 984,0 | |
| ПРОЧИЕ БЕЗВОЗМЕЗДНЫЕ ПОСТУПЛЕНИЯ | 2 07 00000 00 0000 000 | 0,0 | 1 207,1 | |
| ДОХОДЫ БЮДЖЕТОВ БЮДЖЕТНОЙ СИСТЕМЫ РОССИЙСКОЙ ФЕДЕРАЦИИ ОТ ВОЗВРАТА ОСТАТКОВ СУБСИДИЙ, СУБВЕНЦИЙ И ИНЫХ МЕЖБЮДЖЕТНЫХ ТРАНСФЕРТОВ, ИМЕЮЩИХ ЦЕЛЕВОЕ НАЗНАЧЕНИЕ, ПРОШЛЫХ ЛЕТ | 2 18 00000 00 0000 000 | 0,0 | 219 361,7 | |
| ВОЗВРАТ ОСТАТКОВ СУБСИДИЙ, СУБВЕНЦИЙ И ИНЫХ МЕЖБЮДЖЕТНЫХ ТРАНСФЕРТОВ, ИМЕЮЩИХ ЦЕЛЕВОЕ НАЗНАЧЕНИЕ, ПРОШЛЫХ ЛЕТ | 2 19 00000 00 0000 000 | 0,0 | -50 854,5 | |
| Доходы бюджета - ИТОГО | | 212 814 004,0 | 100 747 987,1 | 47,3 |
| РАСХОДЫ | | | | |
| ОБЩЕГОСУДАРСТВЕННЫЕ ВОПРОСЫ | 0100 | 6 440 612,8 | 1 615 323,2 | 25,1 |
| Функционирование высшего должностного лица субъекта Российской Федерации и муниципального образования | 0102 | 15 463,8 | 2 630,9 | 17,0 |
| Функционирование законодательных (представительных) органов государственной власти и представительных органов муниципальных образований | 0103 | 552 843,5 | 134 421,4 | 24,3 |
| Функционирование Правительства Российской Федерации, высших исполнительных органов государственной власти субъектов Российской Федерации, местных администраций | 0104 | 536 998,9 | 138 876,3 | 25,9 |
| Судебная система | 0105 | 956 996,5 | 274 008,6 | 28,6 |
| Обеспечение деятельности финансовых, налоговых и таможенных органов и органов финансового (финансово-бюджетного) надзора | 0106 | 476 747,7 | 100 544,8 | 21,1 |
| Обеспечение проведения выборов и референдумов | 0107 | 179 513,4 | 48 957,5 | 27,3 |
| Резервные фонды | 0111 | 200 000,0 | 0,0 | 0,0 |
| Другие общегосударственные вопросы | 0113 | 3 522 049,0 | 915 883,7 | 26,0 |
| НАЦИОНАЛЬНАЯ ОБОРОНА | 0200 | 187 467,7 | 51 036,2 | 27,2 |
| Мобилизационная и вневойсковая подготовка | 0203 | 91 130,4 | 25 366,1 | 27,8 |
| Мобилизационная подготовка экономики | 0204 | 96 337,3 | 25 670,1 | 26,6 |
| НАЦИОНАЛЬНАЯ БЕЗОПАСНОСТЬ И ПРАВООХРАНИТЕЛЬНАЯ ДЕЯТЕЛЬНОСТЬ | 0300 | 1 559 218,4 | 448 534,7 | 28,8 |
| Защита населения и территории от чрезвычайных ситуаций природного и техногенного характера, гражданская оборона | 0309 | 60 228,6 | 677,4 | 1,1 |
| Обеспечение пожарной безопасности | 0310 | 1 226 605,7 | 388 012,7 | 31,6 |
| Миграционная политика | 0311 | 3 468,8 | 739,2 | 21,3 |
| Другие вопросы в области национальной безопасности и | 0314 | 268 915,3 | 59 105,4 | 22,0 |
| НАЦИОНАЛЬНАЯ ЭКОНОМИКА | 0400 | 30 351 609,9 | 6 734 801,9 | 22,2 |
| Общэкономические вопросы | 0401 | 1 139 470,3 | 350 762,1 | 30,8 |
| Сельское хозяйство и рыболовство | 0405 | 4 318 868,5 | 2 112 107,1 | 48,9 |
| Водное хозяйство | 0406 | 1 919 803,9 | 291 315,8 | 15,2 |
| Лесное хозяйство | 0407 | 3 531 473,8 | 1 406 396,6 | 39,8 |
| Транспорт | 0408 | 1 450 266,4 | 389 788,7 | 26,9 |
| Дорожное хозяйство (дорожные фонды) | 0409 | 16 878 537,4 | 1 605 274,1 | 9,5 |
| Связь и информатика | 0410 | 153 832,3 | 51 011,5 | 33,2 |
| Прикладные научные исследования в области национальной экономики | 0411 | 5 400,0 | 0,0 | 0,0 |
| Другие вопросы в области национальной экономики | 0412 | 953 957,3 | 528 146,0 | 55,4 |
| ЖИЛИЩНО-КОММУНАЛЬНОЕ ХОЗЯЙСТВО | 0500 | 11 847 534,2 | 3 063 339,0 | 25,9 |
| Жилищное хозяйство | 0501 | 770 534,3 | 288 264,6 | 37,4 |
| Коммунальное хозяйство | 0502 | 8 901 472,5 | 2 615 010,1 | 29,4 |
| Благоустройство | 0503 | 1 831 177,9 | 60 344,5 | 3,3 |
| Другие вопросы в области жилищно-коммунального хозяйства | 0505 | 344 349,5 | 99 719,8 | 29,0 |
| ОХРАНА ОКРУЖАЮЩЕЙ СРЕДЫ | 0600 | 742 056,6 | 59 435,4 | 8,0 |

| Наименование показателя | КБК | Закон Иркутской области от 16.12.2021 № 130-ОЗ "Об областном бюджете на 2022 год и на плановый период 2023 и 2024 годов" | Исполнено на 01.05.2022 | Процент исполнения, % |
|---|-----------------------------|--|-------------------------|-----------------------|
| Другие вопросы в области охраны окружающей среды | 0605 | 742 056,6 | 59 435,4 | 8,0 |
| ОБРАЗОВАНИЕ | 0700 | 61 842 060,9 | 21 896 885,0 | 35,4 |
| Дошкольное образование | 0701 | 16 289 719,8 | 6 263 048,8 | 38,4 |
| Общее образование | 0702 | 38 127 442,8 | 13 022 057,8 | 34,2 |
| Дополнительное образование детей | 0703 | 475 991,3 | 163 008,9 | 34,2 |
| Среднее профессиональное образование | 0704 | 4 966 454,7 | 2 035 835,3 | 41,0 |
| Профессиональная подготовка, переподготовка и повышение квалификации | 0705 | 163 847,1 | 56 228,0 | 34,3 |
| Молодежная политика | 0707 | 982 949,5 | 112 266,6 | 11,4 |
| Другие вопросы в области образования | 0709 | 835 655,7 | 244 439,6 | 29,3 |
| КУЛЬТУРА, КИНЕМАТОГРАФИЯ | 0800 | 3 101 689,8 | 851 924,8 | 27,5 |
| Культура | 0801 | 2 957 349,9 | 805 802,1 | 27,2 |
| Другие вопросы в области культуры, кинематографии | 0804 | 144 339,9 | 46 122,7 | 32,0 |
| ЗДРАВООХРАНЕНИЕ | 0900 | 16 831 727,0 | 3 944 840,3 | 23,4 |
| Стационарная медицинская помощь | 0901 | 8 408 280,2 | 1 869 531,9 | 22,2 |
| Амбулаторная помощь | 0902 | 2 808 185,5 | 1 100 553,1 | 39,2 |
| Медицинская помощь в дневных стационарах всех типов | 0903 | 50 468,8 | 15 991,3 | 31,7 |
| Скорая медицинская помощь | 0904 | 591 666,9 | 187 290,6 | 31,7 |
| Санаторно-оздоровительная помощь | 0905 | 39 506,8 | 12 413,6 | 31,4 |
| Заготовка, переработка, хранение и обеспечение безопасности донорской крови и ее компонентов | 0906 | 421 553,0 | 181 457,0 | 43,0 |
| Другие вопросы в области здравоохранения | 0909 | 4 512 065,8 | 577 602,8 | 12,8 |
| СОЦИАЛЬНАЯ ПОЛИТИКА | 1000 | 67 693 049,2 | 23 225 678,8 | 34,3 |
| Пенсионное обеспечение | 1001 | 3 942 450,8 | 1 541 398,1 | 39,1 |
| Социальное обслуживание населения | 1002 | 6 865 078,1 | 2 470 011,9 | 36,0 |
| Социальное обеспечение населения | 1003 | 29 431 535,3 | 10 584 961,6 | 36,0 |
| Охрана семьи и детства | 1004 | 24 495 192,8 | 7 718 967,5 | 31,5 |
| Другие вопросы в области социальной политики | 1006 | 2 958 792,2 | 910 339,7 | 30,8 |
| ФИЗИЧЕСКАЯ КУЛЬТУРА И СПОРТ | 1100 | 2 894 420,9 | 781 692,8 | 27,0 |
| Физическая культура | 1101 | 1 062 877,5 | 274 269,6 | 25,8 |
| Массовый спорт | 1102 | 1 527 546,3 | 390 706,9 | 25,6 |
| Спорт высших достижений | 1103 | 210 211,2 | 91 084,1 | 43,3 |
| Другие вопросы в области физической культуры и спорта | 1105 | 93 785,9 | 25 632,2 | 27,3 |
| СРЕДСТВА МАССОВОЙ ИНФОРМАЦИИ | 1200 | 103 996,5 | 17 715,9 | 17,0 |
| Периодическая печать и издательства | 1202 | 38 323,5 | 16 233,1 | 42,4 |
| Другие вопросы в области средств массовой информации | 1204 | 65 673,0 | 1 482,8 | 2,3 |
| ОБСЛУЖИВАНИЕ ГОСУДАРСТВЕННОГО И МУНИЦИПАЛЬНОГО ДОЛГА | 1300 | 1 017 020,0 | 5 520,5 | 0,5 |
| Обслуживание государственного внутреннего и муниципального долга | 1301 | 1 017 020,0 | 5 520,5 | 0,5 |
| МЕЖБЮДЖЕТНЫЕ ТРАНСФЕРТЫ ОБЩЕГО ХАРАКТЕРА БЮДЖЕТАМ БЮДЖЕТНОЙ СИСТЕМЫ РОССИЙСКОЙ ФЕДЕРАЦИИ | 1400 | 16 893 153,3 | 4 399 518,6 | 26,0 |
| Дотации на выравнивание бюджетной обеспеченности субъектов Российской Федерации и муниципальных образований | 1401 | 3 271 339,8 | 1 543 331,3 | 47,2 |
| Иные дотации | 1402 | 853 600,0 | 0,0 | 0,0 |
| Прочие межбюджетные трансферты общего характера | 1403 | 12 768 213,5 | 2 856 187,3 | 22,4 |
| ИТОГО РАСХОДОВ | 9600 | 221 505 617,2 | 67 096 247,1 | 30,3 |
| ДЕФИЦИТ (ПРОФИЦИТ) | 7900 | -8 691 613,2 | 33 651 740,0 | x |
| Источники внутреннего финансирования дефицита бюджета | 000 01 00 00 00 00 0000 000 | 8 691 613,2 | -33 651 740,0 | x |
| Кредиты кредитных организаций в валюте Российской Федерации | 000 01 02 00 00 00 0000 000 | 8 794 890,5 | 0,0 | x |
| Получение кредитов от кредитных организаций в валюте Российской Федерации | 000 01 02 00 00 00 0000 700 | 76 488 937,0 | 0,0 | 0,0 |
| Получение кредитов от кредитных организаций бюджетами субъектов Российской Федерации | 810 01 02 00 00 02 0000 710 | 76 488 937,0 | 0,0 | 0,0 |
| Погашение кредитов, предоставленных кредитными организациями в валюте Российской Федерации | 000 01 02 00 00 00 0000 800 | -67 694 046,5 | 0,0 | 0,0 |
| Погашение бюджетами субъектов Российской Федерации кредитов от кредитных организаций в валюте Российской Федерации | 810 01 02 00 00 02 0000 810 | -67 694 046,5 | 0,0 | 0,0 |
| Бюджетные кредиты от других бюджетов бюджетной системы Российской Федерации | 000 01 03 00 00 00 0000 000 | -704 170,0 | 0,0 | x |
| Бюджетные кредиты от других бюджетов бюджетной системы Российской Федерации в валюте Российской Федерации | 000 01 03 01 00 00 0000 000 | -704 170,0 | 0,0 | x |
| Получение бюджетных кредитов от других бюджетов бюджетной системы Российской Федерации в валюте Российской Федерации | 000 01 03 01 00 00 0000 700 | 40 000 000,0 | 0,0 | 0,0 |
| Получение кредитов от других бюджетов бюджетной системы Российской Федерации бюджетами субъектов Российской Федерации в валюте Российской Федерации | 810 01 03 01 00 02 0000 710 | 40 000 000,0 | 0,0 | 0,0 |
| Погашение бюджетных кредитов, полученных от других бюджетов бюджетной системы Российской Федерации в валюте Российской Федерации | 000 01 03 01 00 00 0000 800 | -40 704 170,0 | 0,0 | 0,0 |
| Погашение бюджетами субъектов Российской Федерации кредитов от других бюджетов бюджетной системы Российской Федерации в валюте Российской Федерации | 810 01 03 01 00 02 0000 810 | -40 704 170,0 | 0,0 | 0,0 |
| Изменение остатков средств на счетах по учету средств бюджетов | 000 01 05 00 00 00 0000 000 | 539 700,0 | -31 351 995,4 | x |
| Увеличение остатков средств бюджетов | 000 01 05 00 00 00 0000 500 | -329 656 423,7 | -106 722 888,8 | 32,4 |
| Увеличение прочих остатков средств бюджетов | 000 01 05 02 00 00 0000 500 | -329 656 423,7 | -106 722 888,8 | 32,4 |
| Увеличение прочих остатков денежных средств бюджетов | 000 01 05 02 01 00 0000 510 | -329 656 423,7 | -106 722 888,8 | 32,4 |
| Увеличение прочих остатков денежных средств бюджетов субъектов Российской Федерации | 000 01 05 02 01 02 0000 510 | -329 656 423,7 | -106 722 888,8 | 32,4 |
| Уменьшение остатков средств бюджетов | 000 01 05 00 00 00 0000 600 | 330 196 123,7 | 75 370 893,4 | 22,8 |
| Уменьшение прочих остатков средств бюджетов | 000 01 05 02 00 00 0000 600 | 330 196 123,7 | 75 370 893,4 | 22,8 |
| Уменьшение прочих остатков денежных средств бюджетов | 000 01 05 02 01 00 0000 610 | 330 196 123,7 | 75 370 893,4 | 22,8 |
| Уменьшение прочих остатков денежных средств бюджетов субъектов Российской Федерации | 000 01 05 02 01 02 0000 610 | 330 196 123,7 | 75 370 893,4 | 22,8 |
| Иные источники внутреннего финансирования дефицитов бюджетов | 000 01 06 00 00 00 0000 000 | 61 192,7 | -2 299 744,6 | x |
| Бюджетные кредиты, предоставленные внутри страны в валюте Российской Федерации | 000 01 06 05 00 00 0000 000 | 61 192,7 | 20 255,4 | 33,1 |
| Возврат бюджетных кредитов, предоставленных внутри страны в валюте Российской Федерации | 000 01 06 05 00 00 0000 600 | 511 192,7 | 52 676,4 | 10,3 |

| Наименование показателя | КБК | Закон Иркутской области от 16.12.2021 № 130-ОЗ "Об областном бюджете на 2022 год и на плановый период 2023 и 2024 годов" | Исполнено на 01.05.2022 | Процент исполнения, % |
|---|-----------------------------|--|-------------------------|-----------------------|
| Возврат бюджетных кредитов, предоставленных юридическим лицам в валюте Российской Федерации | 000 01 06 05 01 00 0000 600 | 0,0 | 193,9 | |
| Возврат бюджетных кредитов, предоставленных юридическим лицам из бюджетов субъектов Российской Федерации в валюте Российской Федерации | 810 01 06 05 01 02 0000 640 | 0,0 | 193,9 | |
| Возврат бюджетных кредитов, предоставленных юридическим лицам из бюджетов субъектов Российской Федерации в валюте Российской Федерации | 810 01 06 05 01 02 0000 640 | 0,0 | 193,9 | |
| Возврат бюджетных кредитов, предоставленных другим бюджетам бюджетной системы Российской Федерации в валюте Российской Федерации | 000 01 06 05 02 00 0000 600 | 511 192,7 | 52 482,5 | 10,3 |
| Возврат бюджетных кредитов, предоставленных другим бюджетам бюджетной системы Российской Федерации из бюджетов субъектов Российской Федерации в валюте Российской Федерации | 810 01 06 05 02 02 0000 640 | 511 192,7 | 52 482,5 | 10,3 |
| Предоставление бюджетных кредитов внутри страны в валюте Российской Федерации | 000 01 06 05 00 00 0000 500 | -450 000,0 | -32 421,0 | 7,2 |
| Предоставление бюджетных кредитов другим бюджетам бюджетной системы Российской Федерации в валюте Российской Федерации | 000 01 06 05 02 00 0000 500 | -450 000,0 | -32 421,0 | 7,2 |
| Предоставление бюджетных кредитов другим бюджетам бюджетной системы Российской Федерации из бюджетов субъектов Российской Федерации в валюте Российской Федерации | 810 01 06 05 02 02 0000 540 | -450 000,0 | -32 421,0 | 7,2 |
| Операции по управлению остатками средств на единых счетах бюджетов | 000 01 06 10 00 00 0000 000 | 0,0 | -2 320 000,0 | |
| Увеличение финансовых активов в государственной (муниципальной) собственности за счет средств организаций, лицевые счета которым открыты в территориальных органах Федерального казначейства или в финансовых органах в соответствии с законодательством Российской Федерации | 000 01 06 10 02 00 0000 500 | 0,0 | -2 320 000,0 | |
| Увеличение финансовых активов в собственности субъектов Российской Федерации за счет средств организаций, учредителями которых являются субъекты Российской Федерации и лицевые счета которым открыты в территориальных органах Федерального казначейства или в финансовых органах субъектов Российской Федерации в соответствии с законодательством Российской Федерации | 000 01 06 10 02 02 0000 550 | 0,0 | -2 320 000,0 | |
| Увеличение финансовых активов в собственности субъектов Российской Федерации за счет средств автономных и бюджетных учреждений | 810 01 06 10 02 02 0002 550 | 0,0 | -2 320 000,0 | |

Министр финансов Иркутской области



Н.В. Бояринова

ПЕРЕЧЕНЬ ВЕДОМСТВЕННЫХ ЦЕЛЕВЫХ ПРОГРАММ ИРКУТСКОЙ ОБЛАСТИ, ОБЪЕМ БЮДЖЕТНЫХ АССИГНОВАНИЙ НА РЕАЛИЗАЦИЮ КОТОРЫХ ПОДЛЕЖИТ ИЗМЕНЕНИЮ ПРИ УТОЧНЕНИИ ЗАКОНА ИРКУТСКОЙ ОБЛАСТИ «ОБ ОБЛАСТНОМ БЮДЖЕТЕ НА 2022 ГОД И НА ПЛАНОВЫЙ ПЕРИОД 2023 И 2024 ГОДОВ»

| № п/п | Наименование ГРБС/ВЦП | Электронный адрес в информационно-телекоммуникационной сети «Интернет» |
|--|--|--|
| АДМИНИСТРАЦИЯ УСТЬ-ОРДЫНСКОГО БУРЯТСКОГО ОКРУГА | | |
| | Ведомственная целевая программа Иркутской области «Развитие национальных и массовых видов спорта на территории Усть-Ордынского Бурятского округа» | https://irkobl.ru/sites/uobo/Programma/texts/index.php |
| | Ведомственная целевая программа Иркутской области «Обеспечение условий для сохранения, развития и популяризации бурятского языка» | https://irkobl.ru/sites/uobo/Programma/texts/index.php |
| МИНИСТЕРСТВО СПОРТА ИРКУТСКОЙ ОБЛАСТИ | | |
| | Ведомственная целевая программа Иркутской области «Подготовка спортсменов высокого класса» | https://irkobl.ru/sites/minsport/gosprog/Proekti/?clear_cache=Y |
| | Ведомственная целевая программа Иркутской области «Организация вовлечения населения в занятия физической культурой и массовым спортом» | https://irkobl.ru/sites/minsport/gosprog/Proekti/?clear_cache=Y |
| | Ведомственная целевая программа Иркутской области «Подготовка спортсменов и специалистов с учетом непрерывности процессов обучения и спортивной подготовки» | https://irkobl.ru/sites/minsport/gosprog/Proekti/?clear_cache=Y |
| | Ведомственная целевая программа Иркутской области «Подготовка и формирование спортивного резерва» | https://irkobl.ru/sites/minsport/gosprog/Proekti/?clear_cache=Y |
| МИНИСТЕРСТВО ТРУДА И ЗАНЯТОСТИ ИРКУТСКОЙ ОБЛАСТИ | | |
| | Ведомственная целевая программа Иркутской области «Содействие занятости населения Иркутской области» | http://regulation.irkobl.ru/projects#npa=11809 |
| | Ведомственная целевая программа Иркутской области «Организация стажировок выпускников организаций, осуществляющих образовательную деятельность, в целях приобретения ими опыта работы в Иркутской области» | http://regulation.irkobl.ru/projects#npa=11812 |
| МИНИСТЕРСТВО СОЦИАЛЬНОГО РАЗВИТИЯ, ОПЕКИ И ПОПЕЧИТЕЛЬСТВА ИРКУТСКОЙ ОБЛАСТИ | | |
| | Ведомственная целевая программа «Социальное обслуживание населения Иркутской области» | http://regulation.irkobl.ru/projects#npa=11806 |
| | Ведомственная целевая программа «Предоставление профессионального образования инвалидам» | https://regulation.irkobl.ru/projects#npa=11804 |
| МИНИСТЕРСТВО ОБРАЗОВАНИЯ ИРКУТСКОЙ ОБЛАСТИ | | |
| | Ведомственная целевая программа «Повышение эффективности образовательных систем, обеспечивающих современное качество общего образования» | https://irkobl.ru/sites/minobr/working/targete %20programs/vedomst_prog/gp-2019-2024/1.php |
| | Ведомственная целевая программа «Развитие системы дополнительного образования детей» | https://irkobl.ru/sites/minobr/working/targete %20programs/vedomst_prog/gp-2019-2024/2.php |
| | Ведомственная целевая программа «Развитие системы психолого-педагогической и медико-социальной помощи» | https://irkobl.ru/sites/minobr/working/targete %20programs/vedomst_prog/gp-2019-2024/3.php |
| | Ведомственная целевая программа «Развитие организаций для детей, нуждающихся в государственной поддержке» | https://irkobl.ru/sites/minobr/working/targete %20programs/vedomst_prog/gp-2019-2024/4.php |
| | Ведомственная целевая программа «Модернизация профессионального образования» | https://irkobl.ru/sites/minobr/working/targete %20programs/vedomst_prog/gp-2019-2024/5.php |
| | Ведомственная целевая программа «Развитие региональной системы оценки качества образования Иркутской области» | https://irkobl.ru/sites/minobr/working/targete %20programs/vedomst_prog/gp-2019-2024/8.php |
| МИНИСТЕРСТВО ИМУЩЕСТВЕННЫХ ОТНОШЕНИЙ ИРКУТСКОЙ ОБЛАСТИ | | |
| | Ведомственная целевая программа Иркутской области «Подготовка населения в области гражданской обороны, защиты населения и территорий от чрезвычайных ситуаций» | https://irkobl.ru/sites/mio/gosprog/dolg/ |
| | Ведомственная целевая программа Иркутской области «Организация тушения и профилактики пожаров, проведения аварийно-спасательных и других неотложных работ при чрезвычайных ситуациях» | https://irkobl.ru/sites/mio/gosprog/dolg/ |

| № п/п | Наименование ГРБС/ВЦП | Электронный адрес в информационно-телекоммуникационной сети «Интернет» |
|---|---|---|
| | Ведомственная целевая программа Иркутской области «Обеспечение реализации полномочий министерства имущественных отношений Иркутской области по защите населения и территорий от чрезвычайных ситуаций, гражданской обороне» | https://irkobl.ru/sites/mio/gosprog/dolg/ |
| | Ведомственная целевая программа Иркутской области «Обеспечение реализации полномочий министерства имущественных отношений Иркутской области по построению, развитию и содержанию комплексов средств автоматизации аппаратно-программного комплекса «Безопасный город» | https://irkobl.ru/sites/mio/gosprog/dolg/ |
| СЛУЖБА ПО ОХРАНЕ ОБЪЕКТОВ КУЛЬТУРНОГО НАСЛЕДИЯ ИРКУТСКОЙ ОБЛАСТИ | | |
| | Ведомственная целевая программа Иркутской области «Обеспечение сохранности и использования, популяризация объектов культурного наследия, находящихся в собственности Иркутской области, и государственная охрана объектов культурного наследия Иркутской области» | https://irkobl.ru/sites/oknio/normative/proekt akt/ |

* Информация по данным органов государственной власти Иркутской области

Министр финансов Иркутской области



Н.В. Бояринова

**МЕТОДИКА
РАСПРЕДЕЛЕНИЯ СУБСИДИЙ ИЗ ОБЛАСТНОГО БЮДЖЕТА
МЕСТНЫМ БЮДЖЕТАМ СУБСИДИЙ В ЦЕЛЯХ СОФИНАНСИРОВАНИЯ
РАСХОДНЫХ ОБЯЗАТЕЛЬСТВ МУНИЦИПАЛЬНЫХ ОБРАЗОВАНИЙ
ИРКУТСКОЙ ОБЛАСТИ НА ПРИОБРЕТЕНИЕ ШКОЛЬНЫХ АВТОБУСОВ
ДЛЯ ОБЕСПЕЧЕНИЯ БЕЗОПАСНОСТИ ШКОЛЬНЫХ ПЕРЕВОЗОК И
ЕЖЕДНЕВНОГО ПОДВОЗА ОБУЧАЮЩИХСЯ К МЕСТУ ОБУЧЕНИЯ И
ОБРАТНО***

В целях софинансирования расходных обязательств муниципальных образований Иркутской области предоставляются субсидии из областного бюджета местным бюджетам на приобретение школьных автобусов для обеспечения безопасности школьных перевозок и ежедневного подвоза обучающихся к месту обучения и обратно (далее соответственно – субсидия, муниципальные образования).

Расчет размера субсидии, предоставляемой *j*-му муниципальному образованию (*C_j*), осуществляется по следующей формуле:

$$C_j = Q_j * \sum_{m=1}^n (P_{Cm} * K_m),$$

где:

P_{Cm} - средняя стоимость школьного автобуса по маркам (моделям) в ценах IV квартала года, предшествующего году предоставления субсидии (далее - средняя стоимость школьного автобуса);

m - марка (модель) школьного автобуса;

K_m - количество планируемых к приобретению школьных автобусов;

Q_j - предельный уровень софинансирования Иркутской области (в процентах) объема расходного обязательства *j*-го муниципального образования на год предоставления субсидии, утвержденный правовым актом Правительства Иркутской области.

Определение средней стоимости школьного автобуса (*P_{Cm}*) осуществляется по следующей формуле:

$$P_{Cm} = \frac{1}{n} \cdot \sum_{i=1}^n y_i,$$

где:


n - количество значений (источников ценовой информации), используемых в расчете (для расчета используются min-3, max-5 коммерческих предложений);

i - источник ценовой информации (коммерческие предложения на поставку школьных автобусов по сформированной потребности);

* в соответствии с постановлением Правительства Иркутской области от 13 мая 2016 года № 271-пп

u_i - цена единицы школьного автобуса, представленная в источнике с номером i .

Министр образования
Иркутской области


A handwritten signature in black ink, consisting of a series of loops and a long horizontal stroke extending to the right.

М.А. Парфенов

Распределение субсидий из областного бюджета местным бюджетам субсидий в целях софинансирования расходных обязательств муниципальных образований Иркутской области на приобретение школьных автобусов для обеспечения безопасности школьных перевозок и ежедневного подвоза обучающихся к месту обучения и обратно на 2022-2024 годы

| № п/п | Наименование муниципального образования | Количество автобусов в 2022 году | Количество автобусов в 2023 году | Количество автобусов в 2024 году | Объем средств для приобретения автобусов в 2022 году, тыс. рублей | Объем средств для приобретения автобусов в 2023 году, тыс. рублей | Объем средств для приобретения автобусов в 2024 году, тыс. рублей | Предельный уровень софинансирования согласно 336-рп от 17 июня 2021 года, % | | | Объем субсидии на 2022 год, тыс. руб. | Объем субсидии на 2023 год, тыс. руб. | Объем субсидии на 2024 год, тыс. руб. |
|-------|--|----------------------------------|----------------------------------|----------------------------------|---|---|---|---|----------|----------|---------------------------------------|---------------------------------------|---------------------------------------|
| | | | | | | | | 2022 год | 2023 год | 2024 год | | | |
| 1 | Муниципальное образование "Ангарский городской округ" | 0 | 1 | 0 | 0,0 | 2 350,0 | 0,0 | 84 | 83 | 83 | 0,0 | 1 950,5 | 0,0 |
| 2 | Муниципальное образование "город Черемхово" | 1 | 0 | 0 | 4 400,0 | 0,0 | 0,0 | 92 | 93 | 93 | 4 048,0 | 0,0 | 0,0 |
| 3 | Муниципальное образование "Баяндаевский район" | 0 | 1 | 0 | 0,0 | 2 800,0 | 0,0 | 95 | 95 | 95 | 0,0 | 2 660,0 | 0,0 |
| 4 | Муниципальное образование "Боханский район" | 1 | 0 | 1 | 3 614,0 | 0,0 | 2 800,0 | 95 | 95 | 95 | 3 433,0 | 0,0 | 2 660,0 |
| 5 | Муниципальное образование "Братский район" | 0 | 0 | 1 | 0,0 | 0,0 | 2 200,0 | 91 | 91 | 91 | 0,0 | 0,0 | 2 002,0 |
| 6 | Зиминское районное муниципальное образование | 0 | 0 | 1 | 0,0 | 0,0 | 2 800,0 | 93 | 94 | 94 | 0,0 | 0,0 | 2 632,0 |
| 7 | Муниципальное образование "Заларинский район" | 0 | 1 | 1 | 0,0 | 2 800,0 | 2 800,0 | 94 | 94 | 94 | 0,0 | 2 632,0 | 2 632,0 |
| 8 | Иркутское районное муниципальное образование | 6 | 8 | 7 | 20 700,0 | 22 400,0 | 19 600,0 | 91 | 91 | 91 | 18 837,0 | 20 384,0 | 17 836,0 |
| 9 | Муниципальное образование Иркутской области "Казачинско-Ленский район" | 1 | 1 | 1 | 4 400,0 | 2 800,0 | 2 800,0 | 88 | 90 | 90 | 3 872,0 | 2 520,0 | 2 520,0 |
| 10 | Муниципальное образование "Качугский район" | 0 | 1 | 2 | 0,0 | 2 800,0 | 5 600,0 | 95 | 95 | 95 | 0,0 | 2 660,0 | 5 320,0 |
| 11 | Муниципальное образование Киренский район | 1 | 0 | 0 | 4 400,0 | 0,0 | 0,0 | 90 | 92 | 92 | 3 960,0 | 0,0 | 0,0 |
| 12 | Муниципальное образование Куйтунский район | 0 | 1 | 2 | 0,0 | 2 800,0 | 5 000,0 | 94 | 94 | 94 | 0,0 | 2 632,0 | 4 700,0 |
| 13 | Муниципальное образование "Нижнеудинский район" | 0 | 1 | 0 | 0,0 | 2 350,0 | 0,0 | 88 | 88 | 88 | 0,0 | 2 068,0 | 0,0 |
| 14 | Муниципальное образование "Нукутский район" | 0 | 2 | 0 | 0,0 | 5 600,0 | 0,0 | 94 | 94 | 94 | 0,0 | 5 264,0 | 0,0 |
| 15 | Муниципальное образование "Осинский район" | 0 | 0 | 1 | 0,0 | 0,0 | 2 800,0 | 95 | 95 | 95 | 0,0 | 0,0 | 2 660,0 |
| 16 | Муниципальное образование Слодянский район | 0 | 1 | 2 | 0,0 | 2 800,0 | 5 600,0 | 91 | 91 | 91 | 0,0 | 2 548,0 | 5 096,0 |
| 17 | Муниципальное образование "Тулунский район" | 0 | 1 | 0 | 0,0 | 2 800,0 | 0,0 | 93 | 93 | 93 | 0,0 | 2 604,0 | 0,0 |
| 18 | Усольское районное муниципальное образование | 0 | 1 | 2 | 0,0 | 2 800,0 | 5 600,0 | 86 | 87 | 87 | 0,0 | 2 436,0 | 4 872,0 |
| 19 | Муниципальное образование "Усть-Илимский район" | 0 | 1 | 0 | 0,0 | 2 800,0 | 0,0 | 90 | 90 | 90 | 0,0 | 2 520,0 | 0,0 |
| 20 | Усть-Кутское муниципальное образование | 0 | 0 | 1 | 0,0 | 0,0 | 2 350,0 | 83 | 84 | 84 | 0,0 | 0,0 | 1 974,0 |
| 21 | Районное муниципальное образование "Усть-Удинский район" | 0 | 0 | 1 | 0,0 | 0,0 | 2 800,0 | 95 | 95 | 95 | 0,0 | 0,0 | 2 660,0 |
| 22 | Черемховское районное муниципальное образование | 2 | 2 | 1 | 5 000,0 | 5 000,0 | 2 800,0 | 94 | 94 | 94 | 4 700,0 | 4 700,0 | 2 632,0 |
| 23 | Шелеховский район | 2 | 0 | 0 | 8 800,0 | 0,0 | 0,0 | 89 | 88 | 88 | 7 832,0 | 0,0 | 0,0 |
| 24 | Муниципальное образование "Эхирит-Булагатский район" | 0 | 0 | 1 | 0,0 | 0,0 | 2 800,0 | 94 | 93 | 93 | 0,0 | 0,0 | 2 604,0 |
| | ИТОГО | 14 | 23 | 25 | 51 314,0 | 62 900,0 | 68 350,0 | - | - | - | 46 682,0 | 57 578,5 | 62 800,0 |

Министр образования Иркутской области



М.А. Парфенов

МЕТОДИКА

распределения субсидий на осуществление мероприятий по капитальному ремонту образовательных организаций*

Размер субсидий (Q_i) в целях софинансирования расходного обязательства муниципальному образованию Иркутской области на осуществление мероприятий по капитальному ремонту образовательных организаций для предоставления муниципальному образованию Иркутской области рассчитывается по следующей формуле:

1) в случае если софинансирование реализации мероприятия i -го муниципального образования Иркутской области осуществляется за счет средств федерального бюджета, размер субсидий для i -го муниципального образования Иркутской области (Q_i) определяется по следующей формуле:

$$Q_i = F + Q_1 + Q_2,$$

где:

F - размер субсидий за счет средств федерального бюджета, руб.;

Q_1 - размер субсидий за счет средств областного бюджета, за исключением объема средств областного бюджета, необходимого для обеспечения софинансирования субсидий или иных межбюджетных трансфертов из федерального бюджета, руб.;

Q_2 - объем средств областного бюджета, необходимый для обеспечения софинансирования субсидий или иных межбюджетных трансфертов из федерального бюджета, руб.

Размер субсидий за счет средств областного бюджета, за исключением объема средств областного бюджета, необходимого для обеспечения софинансирования субсидий или иных межбюджетных трансфертов из федерального бюджета (Q_1), определяется по следующей формуле:

$$Q_1 = \left(P - F - \frac{F \times (1 - m / 100\%)}{m / 100\%} \times \left(1 + \frac{1 - K / 100\%}{k / 100\%} \right) \right) \times k / 100\%$$

где:

m - предельный уровень софинансирования (в процентах) расходного обязательства Иркутской области из федерального бюджета, утвержденный Правительством Российской Федерации.

Объем средств областного бюджета, необходимый для обеспечения софинансирования субсидий или иных межбюджетных трансфертов из федерального бюджета (Q_2), определяется по следующей формуле:

$$Q_2 = \frac{F \times (1 - m/100\%)}{m/100\%}$$

2) в случае отсутствия софинансирования реализации мероприятия *i*-го муниципального образования Иркутской области за счет средств федерального бюджета, размер субсидий для *i*-го муниципального образования Иркутской области (Q_i) определяется по следующей формуле:

$$Q_i = P \times k$$

В году предоставления субсидий субсидии предоставляются в размере разницы между годовым объемом финансирования реализации мероприятия и годовым размером финансирования реализации мероприятия за счет средств местного бюджета (S_r) в пределах размера субсидий для *i*-го муниципального образования Иркутской области (Q_i).

При этом годовой размер финансирования реализации мероприятия за счет средств местного бюджета (S_r) определяется по следующей формуле:

$$S_r = Q_{го} \times (100\% - k)$$

где:

$Q_{го}$ - годовой объем финансирования реализации мероприятия за счет средств областного бюджета, руб.

Расчет размера субсидий для муниципальных образований, получивших субсидии в предыдущие годы и имеющих не завершенные ранее мероприятия ($Q_{нм}$), осуществляется по следующей формуле:

$$Q_{нм} = P_{нм} - V_{нм} - S_{нм}$$

где:

$P_{нм}$ - стоимость реализации не завершенного ранее мероприятия в соответствии с заключенными муниципальными контрактами (договорами), руб.;

$V_{нм}$ - суммарный размер финансирования реализации не завершенного ранее мероприятия в предыдущие годы за счет всех источников финансирования, руб.

Распределение субсидии между муниципальными образованиями Иркутской области осуществляется на основании принятого министерством строительства Иркутской области решения о предоставлении субсидии в соответствии с Рейтингом

муниципальных образований Иркутской области, на территории которых в соответствующем году планируется капитальный ремонт объектов образования утвержденным правовым актом министерства образования Иркутской области, сформированным в соответствии с Положением о предоставлении субсидий из областного бюджета местным бюджетам в целях софинансирования расходных обязательств муниципальных образований Иркутской области на осуществление мероприятий по капитальному ремонту образовательных организаций, утвержденным Постановлением Правительства Иркутской области от 11 мая 2016 года № 264-пп.

В случае, если размер субсидии муниципальному образованию, объект которого занял первое место в Рейтинге, меньше объема средств, предусмотренных на эти цели в областном бюджете, субсидии в объеме оставшихся средств предоставляются муниципальному образованию, объект которого занял последующее место в Рейтинге.

ВЗД первого заместителя министра
строительства Иркутской области



А.А. Емелюков

* Утверждена постановлением Правительства Иркутской области от 11.05.2016 № 264-пп «Об утверждении Положения о предоставлении субсидий из областного бюджета местным бюджетам в целях софинансирования расходных обязательств муниципальных образований Иркутской области на осуществление мероприятий по капитальному ремонту образовательных организаций»

**РАСЧЕТ РАСПРЕДЕЛЕНИЯ СУБСИДИЙ НА ОСУЩЕСТВЛЕНИЕ МЕРОПРИЯТИЙ
ПО КАПИТАЛЬНОМУ РЕМОНТУ ОБРАЗОВАТЕЛЬНЫХ ОРГАНИЗАЦИЙ НА 2022 ГОД**

(тыс. рублей)

| № | Наименование муниципального образования | Наименование объекта | Стоимость реализации мероприятия, приведенная в текущие цены, в соответствии со сводным сметным расчетом стоимости реализации мероприятия, на который получено положительное заключение о достоверности определения сметной стоимости реализации мероприятия (Р) | Предельный уровень софинансирования Иркутской области (в процентах) объема расходного обязательства соответствующего муниципального образования Иркутской области, утвержденный правовым актом Правительства Иркутской области (к) | Объем средств областного бюджета, необходимый для обеспечения софинансирования субсидий или иных межбюджетных трансфертов из федерального бюджета (Q2) |
|------------------------------|--|--|--|--|--|
| 1 | 2 | 3 | 4 | 5 | 6 |
| Городские округа: | | | | | |
| 1 | Городской округ муниципальное образование города Братска Иркутской области | Капитальный ремонт здания МБОУ «СОШ № 15» в жилом районе Гидростроитель города Братска | 114 714,7 | 86 | 98 654,6 |
| 2 | Муниципальное образование город Усть-Илимск | Капитальный ремонт (замена окон) в здании МБОУ «СОШ № 8 имени Бусыгина М.И.» по адресу: г. Усть-Илимск, ул. Георгия Димитрова, 10 | 8 311,8 | 87 | 7 231,3 |
| 3 | Муниципальное образование «город Черемхово» | Капитальный ремонт муниципального общеобразовательного учреждения «Школа № 8 в г. Черемхово», по адресу: Иркутская область, г. Черемхово, ул. Ленина, 19 | 66 790,2 | 92 | 61 447,0 |
| 4 | | МДОУ №43 г. Черемхово, по адресу: Иркутская область, г. Черемхово, ул. Шевченко, 30 | 33 587,4 | 92 | 30 900,4 |
| 5 | Муниципальное образование «город Усолье-Сибирское» | МБДОУ «Детский сад № 22» по адресу: Иркутская область, город Усолье-Сибирское, проспект Космонавтов, 21а | 17 402,8 | 90 | 15 662,5 |
| 6 | Городской округ муниципального образования город Саянск Иркутской области | Капитальный ремонт МДОУ «Детский сад комбинированного вида №19 «Росинка» по адресу: Иркутская область, г. Саянск, микрорайон Центральный, дом 19 | 4 950,7 | 89 | 4 406,1 |
| Муниципальные районы: | | | | | |
| 7 | Муниципальное образование «Нижнеилимский район» | Капитальный ремонт помещений бассейна МКОУ «Янгелевская СОШ» по адресу: Иркутская область, Нижнеилимский район, р.п. Янгель, м-он Звездный, дом 6А | 39 193,5 | 88 | 34 490,3 |
| 8 | | МДОУ детского сада «Лесная сказка» по адресу: Иркутская область, Нижнеилимский района, г. Железногорск-Илимский, квартал 8, дом 22а | 29 545,5 | 88 | 26 000,0 |
| 9 | Муниципальное образование «Тайшетский муниципальный район Иркутской области» | Капитальный ремонт зданий МКОУ Шелеховская СОШ по адресу: Иркутская обл., Тайшетский район, с. Шелехово, ул. Первомайская, д. 8 | 66 621,7 | 87 | 57 960,9 |

| | | | | | |
|----|---|---|----------|----|----------|
| 10 | Районное муниципальное образование «Усть-Удинский район» Иркутской области | Капитальный ремонт здания МКОУ Светлолобовская СОШ по адресу: Иркутская область, Усть-Удинский район, село Светлолобово, ул. Нагорная 12 А | 22 491,9 | 95 | 21 367,3 |
| 11 | | МКДОУ Юголуцкий детский сад «Солнышко», по адресу: Иркутская область, Усть-Удинский район, с. Юголок, пер.Удинский 8 | 14 620,3 | 95 | 13 889,3 |
| 12 | Шелеховский муниципальный район Иркутской области | Капитальный ремонт МБОУ ШР «СОШ № 4» по адресу: Иркутская область, г. Шелехов, 1 микрорайон, дом № 48 | 27 148,9 | 89 | 24 162,5 |
| 13 | | МКДОУ ШР «Детский сад № 12 «Солнышко» по адресу: 666034, Иркутская область, город Шелехов, квартал 6, дом 27 | 41 495,2 | 89 | 36 930,7 |
| 14 | Муниципальное образование «Нижнеудинский район» | Капитальный ремонт МКОУ «Средняя общеобразовательная школа № 11 г. Нижнеудинск» по адресу: Иркутская область, г. Нижнеудинск, ул. Гагарина, 2А | 28 458,2 | 88 | 25 043,2 |
| 15 | | МКДОУ «Шумский детский сад», по адресу: Иркутская область, Нижнеудинский района, р.п. Шумский, ул. Советская, 40 | 34 090,9 | 88 | 30 000,0 |
| 16 | Муниципальное образование Балаганский муниципальный район Иркутской области | Капитальный ремонт здания МБОУ Балаганская СОШ № 1, по адресу: Иркутская область, Балаганский район, п. Балаганск, ул. Дворянова, 12 | 40 846,3 | 95 | 38 804,0 |
| 17 | | МКДОУ Балаганский детский сад № 1 по адресу: Иркутская область, Балаганский район, п. Балаганск, ул. Пролетарская, д. 41 | 29 661,5 | 95 | 28 178,4 |
| 18 | Муниципальное образование «Усть-Илимский район» | МДОУ детский сад общеобразовательного вида «Брусничка», расположенного в п. Тубинский, Усть-Илимского района, Иркутской области | 33 333,3 | 90 | 30 000,0 |
| 19 | Муниципальное образование «Боханский район» | Капитальный ремонт СОШ Боханский район с. Укыр, ул. Школьная, 20 | 59 777,2 | 95 | 56 788,3 |
| 20 | Зиминский муниципальный район Иркутской области | Капитальный ремонт здания МОУ Зулумайская СОШ Зиминского района по адресу: Иркутская область, Зиминский район, с. Зулумай, ул. Центральная, д. 28 | 11 522,5 | 93 | 10 715,9 |
| 21 | Иркутское районное муниципальное образование | Капитальный ремонт здания МОУ ИРМО «Уриковская СОШ» по адресу: Иркутская обл., Иркутский р-н, с. Урик, ул. Братьев Ченских, 2а | 16 804,2 | 91 | 15 291,8 |
| 22 | | МДОУ ИРМО «Марковский детский сад комбинированного вида», расположенного по адресу: Иркутская область, Иркутский район, р.п. Маркова, 25 А | 32 967,0 | 91 | 30 000,0 |
| 23 | Муниципальное образование «Качугский район» Иркутской области | Капитальный ремонт здания «МКОУ Манзурская СОШ», расположенного по адресу: Иркутская область, Качугский район, с. Манзурка, ул. Школьная, 3 | 81 505,1 | 95 | 77 429,8 |
| 24 | | МКДОУ ДС «РАДУГА», расположенного по адресу: Иркутская область, Качугский район, р.п. Качуг, ул. Ленских Событий, 26Б | 31 578,9 | 95 | 30 000,0 |

| | | | | | |
|----|---|---|----------|----|----------|
| 25 | Киренский район Иркутской области | Выборочный капитальный ремонт помещений МКОУ «СОШ с. Макарово», по адресу: Киренский район, с. Макарово, ул. Полевая, 12 | 12 445,4 | 90 | 11 200,9 |
| 26 | | МКДОУ «Детский сад № 1 п. Алексеевск» по адресу: Иркутская область, Киренский район, р.п. Алексеевск, ул. Чапаева, д. 46 А | 29 999,7 | 90 | 26 999,7 |
| 27 | Муниципальное образование «Нукутский район» | Капитальный ремонт здания школы в с. Хареты Нукутского района Иркутской области | 79 713,1 | 94 | 74 930,3 |
| 28 | | МКДОУ Аларикский детский сад «Колокольчик» по адресу: Иркутская область, Нукутский район, с. Алтарик, ул. Чумакова, 25 | 21 940,1 | 94 | 20 623,7 |
| 29 | Муниципальное образование Мамско-Чуйского района | Капитальный ремонт здания муниципального казенного общеобразовательного учреждения «Луговская средняя общеобразовательная школа» по адресу: Иркутская область, Мамско-Чуйский район, р.п. Луговский, ул. Школьная, 26 | 30 818,6 | 95 | 29 277,7 |
| 30 | | МКДОУ «Родничок» по адресу: Иркутская область, Мамско-Чуйский р-он, р.п. Мама, ул. Октябрьская, 22 | 20 201,2 | 95 | 19 191,1 |
| 31 | Муниципальное образование «Тулунский район» Иркутской области | Капитальный ремонт здания МОУ «Гуранская СОШ», расположенного по адресу: Иркутская область, Тулунский район, с. Гуран, ул. Николаева, 2 | 13 369,0 | 93 | 12 433,2 |
| 32 | Усть-Кутский муниципальный район Иркутской области | Капитальный ремонт здания МОУ СОШ №2 УЖМО по адресу: Иркутская область, г. Усть-Кут, ул. Пролетарская, 2 (литера А) | 47 725,5 | 83 | 39 612,2 |
| 33 | Чунское районное муниципальное образование | Капитальный ремонт здания МОБУ СОШ № 90 по адресу: Иркутская область, Чунский район, р.п. Чунский, ул. Мира, 31 | 97 872,3 | 93 | 91 021,2 |
| 34 | | МДОБУ детский сад № 1 р.п. Чунский по адресу: Иркутская область, Чунский район, р.п. Чунский, ул. Фрунзе, 16 | 32 258,1 | 93 | 30 000,0 |
| 35 | Эхирит-Булагатский муниципальный район Иркутской области | Капитальный ремонт здания средней МОУ Олойская СОШ по адресу: Иркутская область, Эхирит-Булагатский район, с. Олой, ул. Школьная, 21 | 10 467,8 | 94 | 9 839,7 |
| 36 | | МДОУ детский сад № 7 «Колосок» по адресу: Иркутская область, Эхирит-Булагатский район, п. Усть-Ордынский, ул. Микрорайон, 8 | 31 914,9 | 94 | 30 000,0 |
| 37 | Баяндаевский муниципальный район Иркутской области | МБДОУ Ользоновский детский сад «Аленушка» по адресу: Иркутская обл., Баяндаевский р-н, с. Ользоны, ул. Гагарина, 15 | 10 526,3 | 95 | 10 000,0 |
| 38 | Муниципальное образование «Братский район» Иркутской области | МКДОУ детский сад «Березка», расположенного по адресу: Иркутская область, г. Вихоревка, ул. Горького, 7Б | 32 967,0 | 91 | 30 000,0 |

| | | | | | |
|---------------|--|---|--------------------|----|--------------------|
| 39 | Казачинско-Ленский муниципальный район Иркутской области | МДОУ Детский сад № 28 «Рябинка» по адресу: Иркутская область, Казачинско-Ленский район, п. Магистральный, 1 мкр., д. 15 а | 34 090,9 | 88 | 30 000,0 |
| 40 | Куйтунский муниципальный район Иркутской области | МКДОУ ДСО «Росинка» расположенного по адресу: Иркутская область, Куйтунский район, с. Кундуй, ул. Ленина, 95А | 18 801,5 | 94 | 17 673,4 |
| 41 | Ольхонский муниципальный район Иркутской области | МБДОУ «Детский сад «Солнышко» литер А по адресу: Иркутская область, Ольхонский район, с. Еланцы, ул. 70 лет Октября, 3 | 15 992,5 | 95 | 15 192,9 |
| 42 | Осинский муниципальный район Иркутской области | МБДОУ «Лузгиновский детский сад», расположенного по адресу: Иркутская область, Осинский район, д. Лузгина, ул. Победы, 19 | 31 578,9 | 95 | 30 000,0 |
| 43 | | Капитальный ремонт здания МБОУ «Майская СОШ. Корпус № 2» по адресу: Иркутская область, Осинский район, с. Майск, ул. Тракторная, 6А | 2 327,1 | 95 | 2 210,7 |
| 44 | Слюдянский муниципальный район Иркутской области | МБДОУ «Детский сад № 1 г. Слюдянки», г. Слюдянка, ул. Советская, д. 58 | 4 684,7 | 91 | 4 263,1 |
| 45 | Усольский муниципальный район Иркутской области | МБДОУ «Детский сад № 10 «Семицветик», по адресу: Иркутская область, Усольский район, р.п. Тельма, ул. 3-я Советская, д. 1 А | 2 278,0 | 86 | 1 959,1 |
| 46 | Черемховское районное муниципальное образование | МКДОУ д/сад с. Парфеново, расположенного по адресу: Иркутская область, Черемховский район, с. Парфёново, ул. Молодежная 14 | 26 595,7 | 94 | 25 000,0 |
| ИТОГО: | | | 1 495 988,0 | | 1 366 783,2 |

ВЗД первого заместителя министра строительства Иркутской области



А.А. Емелюков

МЕТОДИКА РАСПРЕДЕЛЕНИЯ

субсидий местным бюджетам на софинансирование капитальных вложений в объекты муниципальной собственности, которые осуществляются из местных бюджетов, в целях реализации мероприятий по строительству, реконструкции образовательных организаций *

Размер субсидий (Q_i) в целях софинансирования расходного обязательства муниципального образования Иркутской области на софинансирование капитальных вложений в объекты муниципальной собственности, которые осуществляются из местных бюджетов, в целях реализации мероприятий по строительству, реконструкции образовательных организаций для предоставления муниципальному образованию Иркутской области рассчитывается по следующей формуле:

1) в случае если софинансирование реализации мероприятия i -го муниципального образования Иркутской области осуществляется за счет средств федерального бюджета, размер субсидий для i -го муниципального образования Иркутской области (Q_i) определяется по следующей формуле:

$$Q_i = F + Q_1 + Q_2,$$

где:

F - размер субсидий за счет средств федерального бюджета, руб.;

Q_1 - размер субсидий за счет средств областного бюджета, за исключением объема средств областного бюджета, необходимого для обеспечения софинансирования субсидий или иных межбюджетных трансфертов из федерального бюджета, руб.;

Q_2 - объем средств областного бюджета, необходимый для обеспечения софинансирования субсидий или иных межбюджетных трансфертов из федерального бюджета, руб.

Размер субсидий за счет средств областного бюджета, за исключением объема средств областного бюджета, необходимого для обеспечения софинансирования субсидий или иных межбюджетных трансфертов из федерального бюджета (Q_1), определяется по следующей формуле:

$$Q_1 = \left(P - F - \frac{F \times (1 - m / 100\%)}{m / 100\%} \times \left(1 + \frac{1 - K / 100\%}{k / 100\%} \right) \right) \times k / 100\%$$

где:

m - предельный уровень софинансирования (в процентах) расходного обязательства Иркутской области из федерального бюджета, утвержденный Правительством Российской Федерации.

Объем средств областного бюджета, необходимый для обеспечения софинансирования субсидий или иных межбюджетных трансфертов из федерального бюджета (Q), определяется по следующей формуле:

$$Q = \frac{F \times (1 - m / 100\%)}{m / 100\%}$$

2) в случае отсутствия софинансирования реализации мероприятия i -го муниципального образования Иркутской области за счет средств федерального бюджета, размер субсидий для i -го муниципального образования Иркутской области (Q_i) определяется по следующей формуле:

$$Q_i = P \times k$$

В году предоставления субсидий субсидии предоставляются в размере разницы между годовым объемом финансирования реализации мероприятия и годовым размером финансирования реализации мероприятия за счет средств местного бюджета (S_r) в пределах размера субсидий для i -го муниципального образования Иркутской области (Q_i).

При этом годовой размер финансирования реализации мероприятия за счет средств местного бюджета (S_r) определяется по следующей формуле:

$$S_r = Q_{\text{го}} \times (100\% - k)$$

где:

$Q_{\text{го}}$ - годовой объем финансирования реализации мероприятия за счет средств областного бюджета, руб.

Расчет размера субсидий для муниципальных образований, получивших субсидии в предыдущие годы и имеющих не завершенные ранее мероприятия ($Q_{\text{нм}}$), осуществляется по следующей формуле:

$$Q_{\text{нм}} = P_{\text{нм}} - V_{\text{нм}} - S_{\text{нм}}$$

где:

Рнм - стоимость реализации не завершеного ранее мероприятия в соответствии с заключенными муниципальными контрактами (договорами), руб.;

Унм - суммарный размер финансирования реализации не завершеного ранее мероприятия в предыдущие годы за счет всех источников финансирования, руб.

Распределение субсидии между муниципальными образованиями Иркутской области осуществляется на основании принятого министерством строительства Иркутской области решения о предоставлении субсидии в соответствии с Рейтингом муниципальных образований Иркутской области, на территории которых в соответствующем году планируется реализация мероприятий по строительству, реконструкции образовательных организаций, в том числе выполнению проектных и изыскательских работ, утвержденным правовым актом министерства образования Иркутской области, сформированного в соответствии с Положением о предоставлении субсидий из областного бюджета местным бюджетам на софинансирование капитальных вложений в объекты муниципальной собственности, которые осуществляются из местных бюджетов, в целях реализации мероприятий по строительству, реконструкции образовательных организаций, утвержденного Постановлением Правительства Иркутской области от 11 мая 2016 года № 265-пп.

В случае, если размер субсидии муниципальному образованию, объект которого занял первое место в Рейтинге, меньше объема средств, предусмотренных на эти цели в областном бюджете, субсидии в объеме оставшихся средств предоставляются муниципальному образованию, объект которого занял последующее место в Рейтинге.

ВЗД первого заместителя министра
строительства Иркутской области



А.А. Емелюков

* Утверждена постановлением Правительства Иркутской области от 11.05.2016 № 265-пп «Об утверждении Положения о предоставлении субсидий из областного бюджета местным бюджетам на софинансирование капитальных вложений в объекты муниципальной собственности, которые осуществляется из местных бюджетов, в целях реализации мероприятий по строительству, реконструкции образовательных организаций»

РАСЧЕТ СУБСИДИЙ НА СОФИНАНСИРОВАНИЕ КАПИТАЛЬНЫХ ВЛОЖЕНИЙ В ОБЪЕКТЫ МУНИЦИПАЛЬНОЙ СОБСТВЕННОСТИ, КОТОРЫЕ ОСУЩЕСТВЛЯЮТСЯ ИЗ МЕСТНЫХ БЮДЖЕТОВ, В ЦЕЛЯХ РЕАЛИЗАЦИИ МЕРОПРИЯТИЙ ПО СТРОИТЕЛЬСТВУ, РЕКОНСТРУКЦИИ ОБРАЗОВАТЕЛЬНЫХ ОРГАНИЗАЦИЙ НА 2022 ГОД

(тыс. рублей)

| № | Наименование муниципального образования | Наименование объекта | Стоимость реализации мероприятия, приведенная в текущие цены, в соответствии с расчетом НМЦК* (Р) | Предельный уровень софинансирования Иркутской области (в процентах) объема расходного обязательства муниципального образования Иркутской области, утвержденный правовым актом Правительства Иркутской области (К) | Размер субсидий за счет средств федерального бюджета (F) | Размер субсидий за счет средств областного бюджета, за исключением объема средств областного бюджета, необходимого для обеспечения финансирования трансфертов из федерального бюджета (Q1) | Предельный уровень софинансирования (в процентах) расходного обязательства Иркутской области из федерального бюджета, утвержденный Правительством Российской Федерации (M) | Объем средств областного бюджета, необходимый для обеспечения финансирования межбюджетных трансфертов из федерального бюджета (Q2) | Размер субсидии для i-го муниципального образования Иркутской области (Q) | Справочно | |
|---|--|---|---|---|--|--|--|--|---|--|--|
| | | | | | | | | | | Размер субсидий за счет средств федерального бюджета (F) | Размер субсидий за счет средств областного бюджета |
| 1 | 2 | 3 | 4 | 5 | 6 | 7 | 8 | 9 | 10 | 11 | 12 |
| Создание новых мест в общеобразовательных организациях | | | | | | | | | | | |
| Городские округа: | | | | | | | | | | | |
| 1 | город Иркутск | Общеобразовательная школа по ул. Багратиона в Свердловском районе г. Иркутска | 1 391 357,8 | 50% | 348 946,7 | 320 412,5 | 75% | 116 315,6 | 785 674,8 | 206 860,8 | 55 088,3 |
| Муниципальные районы: | | | | | | | | | | | |
| 2 | Иркутское районное муниципальное образование Иркутской области | Строительство школы на 725 учащихся в д. Грановщина Иркутского района Иркутской области | 10 549,5 | 91% | 0,0 | 9 600,0 | 0% | 0,0 | 9 600,0 | 0,0 | 0,0 |
| ИТОГО | | | 1 401 907,3 | 0,0 | 348 946,7 | 330 012,5 | 0,0 | 116 315,6 | 795 274,8 | 206 860,8 | 55 088,3 |
| Субсидии местным бюджетам на создание новых мест в общеобразовательных организациях в связи с ростом числа обучающихся, вызванным демографическим фактором | | | | | | | | | | | |
| Городские округа: | | | | | | | | | | | |
| 1 | Городской округ муниципальное образование город Иркутск | Здание начальной школы МБОУ г. Иркутска СОШ № 75 по адресу: г. Иркутск, ул. Академическая, 5 | 40 030,9 | 65% | 37 619,4 | - | 96% | 1 567,5 | 39 186,9 | 0,0 | 0,0 |
| 2 | | Здание начальной школы МБОУ г. Иркутска СОШ № 53 по адресу: г. Иркутск, ул. Севастопольская, 214 | 67 874,8 | 65% | 63 780,9 | - | 96% | 2 657,6 | 66 438,5 | 0,0 | 0,0 |
| 3 | | Здание начальной школы МБОУ г. Иркутска СОШ № 57 по адресу: г. Иркутск, ул. Ярославского, 380 | 66 460,9 | 65% | 62 457,2 | - | 96% | 2 602,4 | 65 059,6 | 0,0 | 0,0 |
| ИТОГО | | | 174 366,6 | | 163 857,5 | 0,0 | | 6 827,5 | 170 685,0 | 0,0 | 0,0 |
| Субсидии местным бюджетам на модернизацию инфраструктуры общего образования в отдельных субъектах Российской Федерации | | | | | | | | | | | |
| Муниципальные районы: | | | | | | | | | | | |
| 1 | Муниципальное образование «Нижеудинский район» | СОШ № 1 на 520 мест г. Нижнеудинска, расположенная по адресу: Иркутская область, г. Нижнеудинск, ул. Карла Маркса, д. 83 | 140 670,4 | 88% | 129 079,6 | 4 821,5 | 96% | 5 378,4 | 139 279,5 | 0,0 | 0,0 |
| ИТОГО | | | 140 670,4 | | 129 079,6 | 4 821,5 | | 5 378,4 | 139 279,5 | 0,0 | 0,0 |
| Создание дополнительных мест для детей в возрасте от 1,5 до 3 лет в образовательных организациях, осуществляющих образовательную деятельность по образовательным программам дошкольного образования (строительство, реконструкция объектов образования) | | | | | | | | | | | |
| Городские округа: | | | | | | | | | | | |
| 1 | Городской округ муниципальное образование город Иркутск | Детский сад в б мкр. Ново-Ленино в г. Иркутске | 131 652,2 | 65% | 0,0 | 85 573,9 | 0% | 0,0 | 85 573,9 | 0,0 | 0,0 |
| 2 | | Детский сад по адресу: г. Иркутск мкр. Лесной | 103 973,3 | 65% | 0,0 | 41 265,3 | 0% | 0,0 | 41 265,3 | 37 373,8 | 1 557,2 |
| 3 | | МДОУ детский сад комбинированного вида на 150 мест в микрорайоне Мирный, г. Саянск Иркутской области | 2 638,5 | 89% | 0,0 | 2 348,3 | 0% | 0,0 | 2 348,3 | 0,0 | 0,0 |
| 4 | Муниципальное образование - «город Тулун» | Детский сад на 240 мест в г. Тулун Иркутской области в неиспользованном объекте повторного применения | 166 302,2 | 99,9% | 0,0 | 166 135,9 | 0% | 0,0 | 166 135,9 | 0,0 | 0,0 |
| Муниципальные районы: | | | | | | | | | | | |
| 5 | Муниципальное образование «Тайшетский муниципальный район Иркутской области» | Детское дошкольное учреждение на 120 мест, расположенное по адресу: Иркутская область, Тайшетский район, г. Тайшет, ул. Зои Космодемьянской, д. 7 | 86 723,2 | 0% | 0,0 | - | 0% | 0,0 | 0,0 | 69 988,6 | 14 559,1 |
| 6 | Слюдянский муниципальный район Иркутской области | Детский сад на 300 мест в г. Слюдянка | 122 686,1 | 91% | 117 314,5 | - | 96% | 4 888,2 | 122 202,7 | 0,0 | 0,0 |
| ИТОГО | | | 613 975,5 | 0,0 | 117 314,5 | 298 322,4 | 0,0 | 4 888,2 | 417 526,1 | 107 362,4 | 16 116,3 |

ВЗД первого заместителя министра строительства Иркутской области

А.А. Емельяков



РАСЧЕТ СУБСИДИЙ НА СОФИНАНСИРОВАНИЕ КАПИТАЛЬНЫХ ВЛОЖЕНИЙ В ОБЪЕКТЫ МУНИЦИПАЛЬНОЙ СОБСТВЕННОСТИ, КОТОРЫЕ ОСУЩЕСТВЛЯЮТСЯ ИЗ МЕСТНЫХ БЮДЖЕТОВ, В ЦЕЛЯХ РЕАЛИЗАЦИИ МЕРОПРИЯТИЙ ПО СТРОИТЕЛЬСТВУ, РЕКОНСТРУКЦИИ ОБРАЗОВАТЕЛЬНЫХ ОРГАНИЗАЦИЙ НА 2023 ГОД

(тыс. рублей)

| № | Наименование муниципального образования | Наименование объекта | Стоимость реализации мероприятия, приведенная в текущие цены, в соответствии с расчетом НМЦК* (Р) | Предельный уровень софинансирования Иркутской области (в процентах) объема расходного обязательства соответствующего муниципального образования Иркутской области, утвержденный правовым актом Правительства Иркутской области (К) | Размер субсидий за счет средств федерального бюджета (Г) | Размер субсидий за счет средств областного бюджета, за исключением объема средств областного бюджета, необходимого для обеспечения финансирования межбюджетных трансфертов из федерального бюджета (Q1) | Предельный уровень софинансирования (в процентах) расходного обязательства Иркутской области из федерального бюджета, утвержденный Правительством Российской Федерации (М) | Объем средств областного бюджета, необходимый для обеспечения финансирования межбюджетных трансфертов из федерального бюджета (Q2) | Размер субсидии для i-го муниципального образования Иркутской области (Q1) |
|--|---|---|--|---|---|---|---|--|--|
| 1 | 2 | 3 | 4 | 5 | 6 | 7 | 8 | 9 | 10 |
| Создание новых мест в общеобразовательных организациях | | | | | | | | | |
| Городские округа: | | | | | | | | | |
| 1 | город Иркутск | Школа г. Иркутск, ул. Ярославского | 675 393,0 | 65% | 446 446,2 | - | 75% | 148 815,4 | 595 261,6 |
| ИТОГО | | | 675 393,0 | | 446 446,2 | 0,0 | | 148 815,4 | 595 261,6 |
| Субсидии местным бюджетам на создание новых мест в общеобразовательных организациях в связи с ростом числа обучающихся, вызванным демографическим фактором | | | | | | | | | |
| Городские округа: | | | | | | | | | |
| 1 | Городской округ муниципальное образование город Иркутск | Здание начальной школы МБОУ г. Иркутска СОШ № 75 по адресу: г. Иркутск, ул. Академическая, 5 | 106 705,2 | 65% | 100 277,2 | - | 96% | 4 178,3 | 104 455,5 |
| 2 | | Здание начальной школы МБОУ г. Иркутска СОШ № 53 по адресу: г. Иркутск, ул. Севастопольская, 214 | 180 911,0 | 65% | 170 012,7 | - | 96% | 7 083,9 | 177 096,6 |
| 3 | | Здание начальной школы МБОУ г. Иркутска СОШ № 57 по адресу: г. Иркутск, ул. Ярославского, 380 | 177 156,5 | 65% | 166 484,4 | - | 96% | 6 936,9 | 173 421,3 |
| ИТОГО | | | 464 772,7 | | 436 774,3 | 0,0 | | 18 199,1 | 454 973,4 |
| Субсидии местным бюджетам на модернизацию инфраструктуры общего образования в отдельных субъектах Российской Федерации | | | | | | | | | |
| Муниципальные районы: | | | | | | | | | |
| 1 | Муниципальное образование «Нижнеудинский район» | Уковская СОШ на 227 мест, расположенная по адресу: Иркутская область, Нижнеудинский район, р.п. Ук, ул. 40 лет Победы, д. 7 | 189 030,9 | 88% | 180 485,1 | - | 96% | 7 520,3 | 188 005,4 |
| ИТОГО | | | 189 030,9 | | 180 485,1 | 0,0 | | 7 520,3 | 188 005,4 |
| Создание дополнительных мест для детей в возрасте от 1,5 до 3 лет в образовательных организациях, осуществляющих образовательную деятельность по образовательным программам дошкольного образования (строительство, реконструкция объектов образования) | | | | | | | | | |
| Городские округа: | | | | | | | | | |
| 1 | Городской округ муниципальное образование город Иркутск | Детский сад в 6 мкр. Ново-Ленино в г.Иркутске | 76 923,1 | 65% | 0,0 | 50 000,0 | 0% | 0,0 | 50 000,0 |
| 2 | Муниципальное образование - «город Тулун» | Детский сад на 240 мест в г. Тулун Иркутской области с использованием объекта повторного применения | 227 531,7 | 99,9% | 0,0 | 227 304,2 | 0% | 0,0 | 227 304,2 |
| Муниципальные районы: | | | | | | | | | |
| 3 | Слюдянский муниципальный район Иркутской области | Детский сад на 300 мест в г. Слюдянка | 157 932,9 | 91% | 151 018,1 | - | 96% | 6 292,5 | 157 310,6 |
| ИТОГО | | | 462 387,7 | | 151 018,1 | 277 304,2 | | 6 292,5 | 434 614,8 |

ВЗД первого заместителя министра строительства Иркутской области

А.А. Емелюков



РАСЧЕТ СУБСИДИЙ НА СОФИНАНСИРОВАНИЕ КАПИТАЛЬНЫХ ВЛОЖЕНИЙ В ОБЪЕКТЫ МУНИЦИПАЛЬНОЙ СОБСТВЕННОСТИ, КОТОРЫЕ ОСУЩЕСТВЛЯЮТСЯ ИЗ МЕСТНЫХ БЮДЖЕТОВ, В ЦЕЛЯХ РЕАЛИЗАЦИИ МЕРОПРИЯТИЙ ПО СТРОИТЕЛЬСТВУ, РЕКОНСТРУКЦИИ ОБРАЗОВАТЕЛЬНЫХ ОРГАНИЗАЦИЙ НА 2024 ГОД

Создание новых мест в общеобразовательных организациях

(тыс. рублей)

| № | Наименование муниципального образования | Наименование объекта | Стоимость реализации мероприятия, приведенная в текущие цены, в соответствии с расчетом НМЦК* (Р) | Предельный уровень софинансирования Иркутской области (в процентах) объема расходного обязательства соответствующего муниципального образования Иркутской области, утвержденный правовым актом Правительства Иркутской области (к) | Размер субсидий за счет средств федерального бюджета (F) | Размер субсидий за счет средств областного бюджета, за исключением объема средств областного бюджета, необходимого для обеспечения софинансирования межбюджетных трансфертов из федерального бюджета (Q1) | Предельный уровень софинансирования (в процентах) расходного обязательства Иркутской области из федерального бюджета, утвержденный Правительством Российской Федерации (m) | Объем средств областного бюджета, необходимый для обеспечения софинансирования межбюджетных трансфертов из федерального бюджета (Q2) | Размер субсидии для i-го муниципального образования Иркутской области (Q1) |
|-------------------|---|------------------------------------|--|---|---|--|---|---|---|
| 1 | 2 | 3 | 4 | 5 | 6 | 7 | 8 | 9 | 10 |
| Городские округа: | | | | | | | | | |
| 1 | город Иркутск | Школа г. Иркутск, ул. Ярославского | 1 056 729,0 | 65% | 698 515,8 | - | 75% | 232 838,6 | 931 354,4 |
| ИТОГО | | | 1 056 729,0 | | 698 515,8 | 0,0 | | 232 838,6 | 931 354,4 |

ВЗД первого заместителя министра строительства Иркутской области



А.А. Емелов

**РАСЧЕТ РАСПРЕДЕЛЕНИЯ СУБСИДИЙ НА СОФИНАНСИРОВАНИЕ
КАПИТАЛЬНЫХ ВЛОЖЕНИЙ В ОБЪЕКТЫ МУНИЦИПАЛЬНОЙ СОБСТВЕННОСТИ,
КОТОРЫЕ ОСУЩЕСТВЛЯЮТСЯ ИЗ МЕСТНЫХ БЮДЖЕТОВ, В ЦЕЛЯХ
РЕАЛИЗАЦИИ МЕРОПРИЯТИЙ ПО СТРОИТЕЛЬСТВУ, РЕКОНСТРУКЦИИ
ОБРАЗОВАТЕЛЬНЫХ ОРГАНИЗАЦИЙ
НА 2022 ГОД**

Софинансирование капитальных вложений в объекты муниципальной собственности, которые осуществляются из местных бюджетов, в целях реализации мероприятий по строительству, реконструкции образовательных организаций

(тыс. рублей)

| № | Наименование муниципального образования | Наименование объекта | Стоимость реализации мероприятия, приведенная в текущие цены, в соответствии со сводным сметным расчетом стоимости реализации мероприятия, на который получено положительное заключение о достоверности определения сметной стоимости реализации мероприятия (Р) | Предельный уровень софинансирования Иркутской области (в процентах) объема расходного обязательства соответствующего муниципального образования Иркутской области, утвержденный правовым актом Правительства Иркутской области (к) | Объем средств областного бюджета, необходимый для обеспечения софинансирования субсидий или иных межбюджетных трансфертов из федерального бюджета (Q2) |
|---------------|---|---|--|--|--|
| 1 | 2 | 3 | 4 | 5 | 6 |
| | Городские округа: | | | | |
| 1 | Зиминское городское муниципальное образование | «Средняя общеобразовательная школа на 352 учащихся в городе Зима Иркутской области» (Иркутская область, г. Зима, ул. Коммунистическая, 54) | 569 695,3 | 92 | 524 119,7 |
| | Муниципальные районы: | | | | |
| 2 | Муниципальное образование города Бодайбо и района | Школа среднего (полного) образования на 250 учащихся в пос. Мамакан Бодайбинского района Иркутской области | 73 376,3 | 75 | 55 032,2 |
| 3 | Шелеховский муниципальный район Иркутской области | Реконструкция МКОУ Шелеховского района «Большелутская средняя общеобразовательная школа № 8», блок № 1, расположенная по адресу: Иркутская область, Шелеховский район, пос. Большой Луг, ул. 2-я Железнодорожная, 17 (1 этап) | 236 510,2 | 89 | 210 494,1 |
| 4 | Муниципальное образование «Нижнеудинский район» | Школа на 520 учащихся в г. Нижнеудинск Нижнеудинского района | 42 667,5 | 88 | 37 547,4 |
| 5 | Слюдянский муниципальный район Иркутской области | Школа на 725 мест в микрорайоне Рудоуправление г. Слюдянка | 574 113,4 | 91 | 522 443,2 |
| 6 | Муниципальное образование «Нижнеилимский район» | Строительство образовательного комплекса (школа на 60 учащихся и детский сад на 20 мест) в п. Соцгородок Нижнеилимского района | 330 856,6 | 88 | 291 153,8 |
| 7 | Муниципальное образование «Тайшетский муниципальный район Иркутски район» | Детское образовательное учреждение школа-сад по адресу: Иркутская область, Тайшетский район, с. Старый Акульшет, ул. Бирюсинская, 28 | 150 000,0 | 87 | 130 500,0 |
| ИТОГО: | | | 1 977 219,3 | | 1 771 290,4 |



**РАСЧЕТ РАСПРЕДЕЛЕНИЯ СУБСИДИЙ НА СОФИНАНСИРОВАНИЕ
КАПИТАЛЬНЫХ ВЛОЖЕНИЙ В ОБЪЕКТЫ МУНИЦИПАЛЬНОЙ СОБСТВЕННОСТИ,
КОТОРЫЕ ОСУЩЕСТВЛЯЮТСЯ ИЗ МЕСТНЫХ БЮДЖЕТОВ, В ЦЕЛЯХ
РЕАЛИЗАЦИИ МЕРОПРИЯТИЙ ПО СТРОИТЕЛЬСТВУ, РЕКОНСТРУКЦИИ
ОБРАЗОВАТЕЛЬНЫХ ОРГАНИЗАЦИЙ
НА 2023 ГОД**

Софинансирование капитальных вложений в объекты муниципальной собственности, которые осуществляются из местных бюджетов, в целях реализации мероприятий по строительству, реконструкции образовательных организаций

(тыс. рублей)

| № | Наименование муниципального образования | Наименование объекта | Стоимость реализации мероприятия, приведенная в текущие цены, в соответствии со сводным сметным расчетом стоимости реализации мероприятия, на который получено положительное заключение о достоверности определения сметной стоимости реализации мероприятия (Р) | Предельный уровень софинансирования Иркутской области (в процентах) объема расходного обязательства соответствующего муниципального образования Иркутской области, утвержденный правовым актом Правительства Иркутской области (к) | Объем средств областного бюджета, необходимый для обеспечения финансирования субсидий или иных межбюджетных трансфертов из федерального бюджета (Q2) |
|---------------|--|--|--|--|--|
| 1 | 2 | 3 | 4 | 5 | 6 |
| | Городские округа: | | | | |
| 1 | Городской округ муниципальное образование города Братска Иркутской области | Общеобразовательная школа в 26 микрорайоне города Братска | 1 134 300,9 | 86 | 975 498,8 |
| | Муниципальные районы: | | | | |
| 2 | Муниципальное образование «Тайшетский муниципальный район Иркутски район» | Детское образовательное учреждение школа-сад по адресу: Иркутская область, Тайшетский район, с. Старый Акульшет, ул. Бирюсинская, 28 | 328 023,4 | 86 | 282 100,1 |
| ИТОГО: | | | 1 462 324,3 | | 1 257 598,9 |

ВЗД первого заместителя министра строительства Иркутской области



А.А. Емелюков

**РАСЧЕТ РАСПРЕДЕЛЕНИЯ СУБСИДИЙ НА СОФИНАНСИРОВАНИЕ
КАПИТАЛЬНЫХ ВЛОЖЕНИЙ В ОБЪЕКТЫ МУНИЦИПАЛЬНОЙ СОБСТВЕННОСТИ,
КОТОРЫЕ ОСУЩЕСТВЛЯЮТСЯ ИЗ МЕСТНЫХ БЮДЖЕТОВ, В ЦЕЛЯХ
РЕАЛИЗАЦИИ МЕРОПРИЯТИЙ ПО СТРОИТЕЛЬСТВУ, РЕКОНСТРУКЦИИ
ОБРАЗОВАТЕЛЬНЫХ ОРГАНИЗАЦИЙ
НА 2024 ГОД**

Софинансирование капитальных вложений в объекты муниципальной собственности, которые осуществляются из местных бюджетов, в целях реализации мероприятий по строительству, реконструкции образовательных организаций

(тыс. рублей)

| № | Наименование муниципального образования | Наименование объекта | Стоимость реализации мероприятия, приведенная в текущие цены, в соответствии со сводным сметным расчетом стоимости реализации мероприятия, на который получено положительное заключение о достоверности определения сметной стоимости реализации мероприятия (Р) | Предельный уровень софинансирования Иркутской области (в процентах) объема расходного обязательства соответствующего муниципального образования Иркутской области, утвержденный правовым актом Правительства Иркутской области (к) | Объем средств областного бюджета, необходимый для обеспечения софинансирования субсидий или иных межбюджетных трансфертов из федерального бюджета (Q2) |
|--------------------------|--|---|--|--|--|
| 1 | 2 | 3 | 4 | 5 | 6 |
| Городские округа: | | | | | |
| 1 | Городской округ муниципальное образование города Братска Иркутской области | Общеобразовательная школа в 26 микрорайоне города Братска | 124 836,4 | 86 | 107 359,3 |
| ИТОГО: | | | 124 836,4 | | 107 359,3 |

ВЗД первого заместителя министра строительства Иркутской области



А.А. Емелюков

МЕТОДИКА РАСПРЕДЕЛЕНИЯ

субсидий местным бюджетам на софинансирование капитальных вложений в объекты муниципальной собственности, которые осуществляются из местных бюджетов, в целях реализации мероприятий по выполнению проектных и изыскательских работ, строительству, реконструкции объектов в сфере физической культуры и спорта, в том числе при одновременном выполнении работ по проектированию, строительству и вводу в эксплуатацию объектов физической культуры и спорта*

Расчет размера субсидий для i -го муниципального образования (Q_i) осуществляется следующим образом:

1) в случае если софинансирование реализации мероприятия i -го муниципального образования осуществляется за счет средств федерального бюджета, размер субсидий для i -го муниципального образования (Q_i) определяется по следующей формуле:

$$Q_i = F + Q_1 + Q_2,$$

где:

F - размер субсидий за счет средств федерального бюджета, руб.;

Q_1 - размер субсидий за счет средств областного бюджета, за исключением объема средств областного бюджета, необходимого для обеспечения софинансирования субсидий или иных межбюджетных трансфертов из федерального бюджета, руб.;

Q_2 - объем средств областного бюджета, необходимый для обеспечения софинансирования субсидий или иных межбюджетных трансфертов из федерального бюджета, руб.

Размер субсидий за счет средств областного бюджета, за исключением объема средств областного бюджета, необходимого для обеспечения софинансирования субсидий или иных межбюджетных трансфертов из федерального бюджета (Q_1), определяется по следующей формуле:

$$Q_1 = \left(P - F - \frac{F \times (1 - m / 100\%)}{m / 100\%} \times \left(1 + \frac{1 - K / 100\%}{k / 100\%} \right) \right) \times k / 100\%$$

где:

m - предельный уровень софинансирования (в процентах) расходного обязательства Иркутской области из федерального бюджета, утвержденный Правительством Российской Федерации.

Объем средств областного бюджета, необходимый для обеспечения софинансирования субсидий или иных межбюджетных трансфертов из федерального бюджета (Q), определяется по следующей формуле:

$$Q = \frac{F \times (1 - m/100\%)}{m/100\%}$$

2) в случае отсутствия софинансирования реализации мероприятия i -го муниципального образования за счет средств федерального бюджета, размер субсидий для i -го муниципального образования (Q_i) определяется по следующей формуле:

$$Q_i = P \times k$$

В году предоставления субсидий субсидии предоставляются в размере разницы между годовым объемом финансирования реализации мероприятия и годовым размером финансирования реализации мероприятия за счет средств местного бюджета (S_r) в пределах размера субсидий для i -го муниципального образования (Q_i).

При этом годовой размер финансирования реализации мероприятия за счет средств местного бюджета (S_r) определяется по следующей формуле:

$$S_r = Q_{го} \times (100\% - k)$$

где:

$Q_{го}$ - годовой объем финансирования реализации мероприятия за счет средств областного бюджета, руб.

Расчет размера субсидий для муниципальных образований, получивших субсидии в предыдущие годы и имеющих не завершенные ранее мероприятия, осуществляется по следующей формуле:

$$Q_{нм} = P_{нм} - V_{нм} - S_{нм}$$

где:

$P_{нм}$ - стоимость реализации не завершенного ранее мероприятия в соответствии с заключенными муниципальными контрактами (договорами), руб.;

$V_{нм}$ - суммарный размер финансирования реализации не завершенного ранее мероприятия в предыдущие годы за счет всех источников финансирования, руб.

Размер субсидий для i-го муниципального образования в финансовом году не может превышать объем средств на реализацию в финансовом году мероприятия с учетом предельного уровня софинансирования Иркутской области.

В случае если размер субсидий муниципальному образованию, объект которого занял первое место в Рейтинге, меньше объема средств, предусмотренных на эти цели в областном бюджете, субсидии в объеме оставшихся средств предоставляются муниципальному образованию, объект которого занял последующее место в Рейтинге.

Для муниципальных образований, софинансирование реализации мероприятий которых осуществляется за счет субсидий или иных межбюджетных трансфертов из федерального бюджета, размеры финансирования реализации мероприятий за счет средств местных бюджетов, предусмотренные настоящим Положением, определяются от стоимости реализации мероприятий без учета объема субсидий или иных межбюджетных трансфертов из федерального бюджета, распределенного соответствующим муниципальным образованиям.

Для муниципальных образований, софинансирование реализации мероприятий которых в отчетном финансовом году осуществлялось за счет субсидий или иных межбюджетных трансфертов из федерального бюджета, не использованных в отчетном финансовом году в полном объеме, в случае получения отказа в предоставлении субсидий или иных межбюджетных трансфертов из резервного фонда Правительства Российской Федерации на реализацию указанных мероприятий в текущем финансовом году, размеры финансирования реализации мероприятий за счет средств местных бюджетов, предусмотренные настоящим Положением, определяются от стоимости реализации мероприятий без учета объема средств областного бюджета, направленных на реализацию указанных мероприятий в целях замещения средств федерального бюджета.

Для муниципальных образований, софинансирование реализации мероприятий которых осуществляется за счет субсидий или иных межбюджетных трансфертов из федерального бюджета, доля финансирования за счет средств местных бюджетов от размера субсидий, предоставляемых за счет средств областного бюджета, необходимых для обеспечения софинансирования за счет средств федерального бюджета, подлежит перерасчету исходя из уровня софинансирования (в процентах) расходного обязательства Иркутской области из федерального бюджета, определенного соглашением о предоставлении субсидий или иных межбюджетных трансфертов.

ВЗД первого заместителя министра
строительства Иркутской области



А.А. Емелюков

* Утверждена постановлением Правительства Иркутской области от 20.05.2016 № 296-пп «Об утверждении положения о предоставлении субсидий из областного бюджета местным бюджетам на софинансирование капитальных вложений в объекты муниципальной собственности, которые осуществляются из местных бюджетов, в целях реализации мероприятий по выполнению проектных и изыскательских работ, строительству, реконструкции объектов в сфере физической культуры и спорта, в том числе при одновременном выполнении работ по проектированию, строительству и вводу в эксплуатацию объектов в сфере физической культуры и спорта»


РАСЧЕТ РАСПРЕДЕЛЕНИЯ СУБСИДИЙ НА СОФИНАНСИРОВАНИЕ КАПИТАЛЬНЫХ ВЛОЖЕНИЙ В ОБЪЕКТЫ МУНИЦИПАЛЬНОЙ СОБСТВЕННОСТИ, КОТОРЫЕ ОСУЩЕСТВЛЯЮТСЯ ИЗ МЕСТНЫХ БЮДЖЕТОВ, В ЦЕЛЯХ РЕАЛИЗАЦИИ МЕРОПРИЯТИЙ ПО ВЫПОЛНЕНИЮ ПРОЕКТНЫХ И ИЗЫСКАТЕЛЬСКИХ РАБОТ, СТРОИТЕЛЬСТВУ, РЕКОНСТРУКЦИИ ОБЪЕКТОВ В СФЕРЕ ФИЗИЧЕСКОЙ КУЛЬТУРЫ И СПОРТА, В ТОМ ЧИСЛЕ ПРИ ОДНОВРЕМЕННОМ ВЫПОЛНЕНИИ РАБОТ ПО ПРОЕКТИРОВАНИЮ, СТРОИТЕЛЬСТВУ И ВВОДУ В ЭКСПЛУАТАЦИЮ ОБЪЕКТОВ В СФЕРЕ ФИЗИЧЕСКОЙ КУЛЬТУРЫ И СПОРТА НА 2022 ГОД

(тыс. рублей)

| № | Наименование муниципального образования | Наименование объекта | Стоимость реализации мероприятия, приведенная в текущие цены, в соответствии с расчетом НМЦК* (Р) | Предельный уровень софинансирования Иркутской области (в процентах) объема расходного обязательства соответствующего муниципального образования Иркутской области, утвержденный правовым актом Правительства Иркутской области (к) | Размер субсидий за счет средств федерального бюджета (F) | Размер субсидий за счет средств областного бюджета, за исключением объема средств областного бюджета, необходимого для обеспечения софинансирования межбюджетных трансфертов из федерального бюджета (Q1) | Предельный уровень софинансирования (в процентах) расходного обязательства Иркутской области из федерального бюджета, утвержденный Правительством Российской Федерации (m) | Объем средств областного бюджета, необходимый для обеспечения софинансирования межбюджетных трансфертов из федерального бюджета (Q2) | Размер субсидии для i-го муниципального образования Иркутской области (Qi) | Справочно | |
|---|--|---|---|--|--|---|--|--|--|--|--|
| | | | | | | | | | | Размер субсидий за счет средств федерального бюджета | Размер субсидий за счет средств областного бюджета |
| 1 | 2 | 3 | 4 | 5 | 6 | 7 | 8 | 9 | 10 | 11 | 12 |
| Создание и модернизация объектов спортивной инфраструктуры муниципальной собственности для занятий физической культурой и спортом | | | | | | | | | | | |
| Городские округа: | | | | | | | | | | | |
| 1 | Городской округ муниципальное образование город Иркутск | Крытый тренировочный каток с искусственным льдом, расположенный в микрорайоне Университетский в Свердловском районе г. Иркутска | 275 305,3 | 65% | 11 939,9 | 113 071,0 | 17,04% | 58 116,6 | 183 127,4 | | |
| Муниципальные районы: | | | | | | | | | | | |
| 2 | Муниципальное образование «Жигаловский район» Иркутской области | Строительство физкультурно-оздоровительного комплекса по адресу: Иркутская область, Жигаловский район, р.п. Жигалово, ул. Весенняя, 8 | 65 707,5 | 94% | 62 748,7 | - | 95,76% | 2 781,3 | 65 530,0 | | |
| Сельские поселения: | | | | | | | | | | | |
| 3 | Карлукское сельское поселение Иркутского муниципального района Иркутской области | Физкультурно-оздоровительный комплекс по адресу: Иркутская область, Иркутский район, д. Карлук, ул. Луговая, 2 «А» | 53 447,8 | 97% | 0,0 | 51 844,4 | 96% | 0,0 | 51 844,4 | 40 755,4 | 2 053,9 |
| ИТОГО | | | 394 460,6 | | 0,0 | 164 915,4 | | 0,0 | 300 501,8 | | |

ВЗД первого заместителя министра строительства Иркутской области

А.А. Емельков



РАСЧЕТ РАСПРЕДЕЛЕНИЯ СУБСИДИЙ НА СОФИНАНСИРОВАНИЕ КАПИТАЛЬНЫХ ВЛОЖЕНИЙ В ОБЪЕКТЫ МУНИЦИПАЛЬНОЙ СОБСТВЕННОСТИ, КОТОРЫЕ ОСУЩЕСТВЛЯЮТСЯ ИЗ МЕСТНЫХ БЮДЖЕТОВ, В ЦЕЛЯХ РЕАЛИЗАЦИИ МЕРОПРИЯТИЙ ПО ВЫПОЛНЕНИЮ ПРОЕКТНЫХ И ИЗЫСКАТЕЛЬСКИХ РАБОТ, СТРОИТЕЛЬСТВУ, РЕКОНСТРУКЦИИ ОБЪЕКТОВ В СФЕРЕ ФИЗИЧЕСКОЙ КУЛЬТУРЫ И СПОРТА, В ТОМ ЧИСЛЕ ПРИ ОДНОВРЕМЕННОМ ВЫПОЛНЕНИИ РАБОТ ПО ПРОЕКТИРОВАНИЮ, СТРОИТЕЛЬСТВУ И ВВОДУ В ЭКСПЛУАТАЦИЮ ОБЪЕКТОВ В СФЕРЕ ФИЗИЧЕСКОЙ КУЛЬТУРЫ И СПОРТА НА 2022 ГОД

(тыс. рублей)

| № | Наименование муниципального образования | Наименование объекта | Стоимость реализации мероприятия, приведенная в текущие цены, в соответствии со сводным сметным расчетом стоимости реализации мероприятия, на который получено положительное заключение о достоверности определения сметной стоимости реализации мероприятия (Р) | Предельный уровень софинансирования Иркутской области (в процентах) объема расходного обязательства соответствующего муниципального образования Иркутской области, утвержденный правовым актом Правительства Иркутской области (к) | Размер субсидии из федерального бюджета (F) | Размер субсидии из областного бюджета |
|--|--|---|--|--|---|---------------------------------------|
| 1 | 2 | 3 | 4 | 5 | 6 | 7=(4-6)*5+6 |
| Софинансирование капитальных вложений в объекты муниципальной собственности, которые осуществляются из местных бюджетов, в целях реализации мероприятий по выполнению проектных и изыскательских работ, строительству, реконструкции объектов в сфере физической культуры и спорта, в том числе при одновременном выполнении работ по проектированию, строительству и вводу в эксплуатацию объектов в сфере физической культуры и спорта | | | | | | |
| Городские округа: | | | | | | |
| 1 | Муниципальное образование «город Черемхово» | Реконструкция стадиона «Шахтер» по ул. Ленина, 28 в городе Черемхово) (Иркутская область, г. Черемхово, ул. Ленина) | 172 675,4 | 92% | 0,00 | 158 861,4 |
| Муниципальные районы: | | | | | | |
| 2 | Эхирит-Булагатский муниципальный район Иркутской области | Строительство Дома спорта в п. Усть-Ордынский Эхирит-Булагатского района (ПИР) | 794 011,8 | 94% | 0,00 | 746 371,1 |
| ИТОГО: | | | 966 687,2 | | | 905 232,5 |

ВЗД первого заместителя министра строительства Иркутской области

А.А. Емелюков



РАСЧЕТ РАСПРЕДЕЛЕНИЯ СУБСИДИЙ НА СОФИНАНСИРОВАНИЕ КАПИТАЛЬНЫХ ВЛОЖЕНИЙ В ОБЪЕКТЫ МУНИЦИПАЛЬНОЙ СОБСТВЕННОСТИ, КОТОРЫЕ ОСУЩЕСТВЛЯЮТСЯ ИЗ МЕСТНЫХ БЮДЖЕТОВ, В ЦЕЛЯХ РЕАЛИЗАЦИИ МЕРОПРИЯТИЙ ПО ВЫПОЛНЕНИЮ ПРОЕКТНЫХ И ИЗЫСКАТЕЛЬСКИХ РАБОТ, СТРОИТЕЛЬСТВУ, РЕКОНСТРУКЦИИ ОБЪЕКТОВ В СФЕРЕ ФИЗИЧЕСКОЙ КУЛЬТУРЫ И СПОРТА, В ТОМ ЧИСЛЕ ПРИ ОДНОВРЕМЕННОМ ВЫПОЛНЕНИИ РАБОТ ПО ПРОЕКТИРОВАНИЮ, СТРОИТЕЛЬСТВУ И ВВОДУ В ЭКСПЛУАТАЦИЮ ОБЪЕКТОВ В СФЕРЕ ФИЗИЧЕСКОЙ КУЛЬТУРЫ И СПОРТА НА 2023 ГОД

(тыс. рублей)

| № | Наименование муниципального образования | Наименование объекта | Стоимость реализации мероприятия, приведенная в текущие цены, в соответствии со сводным сметным расчетом стоимости реализации мероприятия, на который получено положительное заключение о достоверности определения сметной стоимости реализации мероприятия (Р) | Предельный уровень софинансирования Иркутской области (в процентах) объема расходного обязательства соответствующего муниципального образования Иркутской области, утвержденный правовым актом Правительства Иркутской области (k) | Размер субсидии из федерального бюджета (F) | Размер субсидии из областного бюджета |
|--|--|--|--|--|---|---------------------------------------|
| 1 | 2 | 3 | 4 | 5 | 6 | 7=(4-6)*5+6 |
| Софинансирование капитальных вложений в объекты муниципальной собственности, которые осуществляются из местных бюджетов, в целях реализации мероприятий по выполнению проектных и изыскательских работ, строительству, реконструкции объектов в сфере физической культуры и спорта, в том числе при одновременном выполнении работ по проектированию, строительству и вводу в эксплуатацию объектов в сфере физической культуры и спорта | | | | | | |
| Городские округа: | | | | | | |
| 1 | Зиминское городское муниципальное образование | Физкультурно-оздоровительной комплекс с плавательным бассейном 25x8,5 м по адресу: Иркутская область, г. Зима, ул. Ленина, 62 | 119 771,5 | 92% | 0,0 | 110 189,8 |
| Городские поселения: | | | | | | |
| 2 | Алзамайское городское поселение Нижнеудинского муниципального района Иркутской области | Физкультурно-оздоровительной комплекс с универсальным игровым залом 36x18 по адресу: Иркутская область, г. Алзамай, ул. Парковая, уч. 1А | 127 998,2 | 98% | 0,0 | 125 438,2 |
| ИТОГО: | | | 119 771,5 | | | 235 628,0 |

ВЗД первого заместителя министра строительства иркутской области



А.А. Емелюков

РАСЧЕТ РАСПРЕДЕЛЕНИЯ СУБСИДИЙ НА СОФИНАНСИРОВАНИЕ КАПИТАЛЬНЫХ ВЛОЖЕНИЙ В ОБЪЕКТЫ МУНИЦИПАЛЬНОЙ СОБСТВЕННОСТИ, КОТОРЫЕ ОСУЩЕСТВЛЯЮТСЯ ИЗ МЕСТНЫХ БЮДЖЕТОВ, В ЦЕЛЯХ РЕАЛИЗАЦИИ МЕРОПРИЯТИЙ ПО ВЫПОЛНЕНИЮ ПРОЕКТНЫХ И ИЗЫСКАТЕЛЬСКИХ РАБОТ, СТРОИТЕЛЬСТВУ, РЕКОНСТРУКЦИИ ОБЪЕКТОВ В СФЕРЕ ФИЗИЧЕСКОЙ КУЛЬТУРЫ И СПОРТА, В ТОМ ЧИСЛЕ ПРИ ОДНОВРЕМЕННОМ ВЫПОЛНЕНИИ РАБОТ ПО ПРОЕКТИРОВАНИЮ, СТРОИТЕЛЬСТВУ И ВВОДУ В ЭКСПЛУАТАЦИЮ ОБЪЕКТОВ В СФЕРЕ ФИЗИЧЕСКОЙ КУЛЬТУРЫ И СПОРТА НА 2024 ГОД

(тыс. рублей)

| № | Наименование муниципального образования | Наименование объекта | Стоимость реализации мероприятия, приведенная в текущие цены, в соответствии со сводным сметным расчетом стоимости реализации мероприятия, на который получено положительное заключение о достоверности определения сметной стоимости реализации мероприятия (Р) | Предельный уровень софинансирования Иркутской области (в процентах) объема расходного обязательства соответствующего муниципального образования Иркутской области, утвержденный правовым актом Правительства Иркутской области (к) | Размер субсидии из федерального бюджета (F) | Размер субсидии из областного бюджета |
|--|---|---|--|--|---|---------------------------------------|
| 1 | 2 | 3 | 4 | 5 | 6 | 7=(4-6)*5+6 |
| Софинансирование капитальных вложений в объекты муниципальной собственности, которые осуществляются из местных бюджетов, в целях реализации мероприятий по выполнению проектных и изыскательских работ, строительству, реконструкции объектов в сфере физической культуры и спорта, в том числе при одновременном выполнении работ по проектированию, строительству и вводу в эксплуатацию объектов в сфере физической культуры и спорта | | | | | | |
| Городские округа: | | | | | | |
| 1 | Зиминское городское муниципальное образование | Физкультурно-оздоровительной комплекс с плавательным бассейном 25x8,5 м по адресу: Иркутская область, г. Зима, ул. Ленина, 62 | 79 847,6 | 92% | 0,0 | 73 459,8 |
| Городские поселения: | | | | | | |
| ИТОГО: | | | 79 847,6 | | | 73 459,8 |

ВЗД первого заместителя министра строительства Иркутской области



А.А. Емелов

МЕТОДИКА РАСПРЕДЕЛЕНИЯ

субсидий на осуществление мероприятий по капитальному ремонту объектов муниципальной собственности в сфере физической культуры и спорта*

Расчет размера субсидий для i -го муниципального образования (Q_i) осуществляется следующим образом:

1) в случае если софинансирование реализации мероприятия i -го муниципального образования осуществляется за счет средств федерального бюджета, размер субсидий для i -го муниципального образования (Q_i) определяется по следующей формуле:

$$Q_i = F + Q_1 + Q_2,$$

где:

F - размер субсидий за счет средств федерального бюджета, руб.;

Q_1 - размер субсидий за счет средств областного бюджета, за исключением объема средств областного бюджета, необходимого для обеспечения софинансирования субсидий или иных межбюджетных трансфертов из федерального бюджета, руб.;

Q_2 - объем средств областного бюджета, необходимый для обеспечения софинансирования субсидий или иных межбюджетных трансфертов из федерального бюджета, руб.

Размер субсидий за счет средств областного бюджета, за исключением объема средств областного бюджета, необходимого для обеспечения софинансирования субсидий или иных межбюджетных трансфертов из федерального бюджета (Q_1), определяется по следующей формуле:

$$Q_1 = \left(P - F - \frac{F \times (1 - m / 100\%)}{m / 100\%} \times \left(1 + \frac{1 - K / 100\%}{k / 100\%} \right) \right) \times k / 100\%$$

где:

m - предельный уровень софинансирования (в процентах) расходного обязательства Иркутской области из федерального бюджета, утвержденный Правительством Российской Федерации.

Объем средств областного бюджета, необходимый для обеспечения софинансирования субсидий или иных межбюджетных трансфертов из федерального бюджета (Q_2), определяется по следующей формуле:

$$Q_2 = \frac{F \times (1 - m / 100\%)}{m / 100\%}$$

2) в случае отсутствия софинансирования реализации мероприятия i -го муниципального образования за счет средств федерального бюджета, размер субсидий для i -го муниципального образования (Q_i) определяется по следующей формуле:

$$Q_i = P \times k$$

В году предоставления субсидий субсидии предоставляются в размере разницы между годовым объемом финансирования реализации мероприятия и годовым размером финансирования реализации мероприятия за счет средств местного бюджета (S_{Γ}) в пределах размера субсидий для i -го муниципального образования (Q_i).

При этом годовой размер финансирования реализации мероприятия за счет средств местного бюджета (S_{Γ}) определяется по следующей формуле:

$$S_{\Gamma} = Q_{\Gamma 0} \times (100\% - k)$$

где:

$Q_{\Gamma 0}$ - годовой объем финансирования реализации мероприятия за счет средств областного бюджета, руб.

Расчет размера субсидий для муниципальных образований, получивших субсидии в предыдущие годы и имеющих не завершенные ранее мероприятия, осуществляется по следующей формуле:

$$Q_{\text{нм}} = P_{\text{нм}} - V_{\text{нм}} - S_{\text{нм}}$$

где:

$P_{\text{нм}}$ - стоимость реализации не завершенного ранее мероприятия в соответствии с заключенными муниципальными контрактами (договорами), руб.;

$V_{\text{нм}}$ - суммарный размер финансирования реализации не завершенного ранее мероприятия в предыдущие годы за счет всех источников финансирования, руб.

Размер субсидий для i -го муниципального образования в финансовом году не может превышать объем средств на реализацию в финансовом году мероприятия с учетом предельного уровня софинансирования Иркутской области.

В случае если размер субсидий муниципальному образованию, объект которого занял первое место в Рейтинге, меньше объема средств, предусмотренных на эти цели в областном бюджете, субсидии в объеме оставшихся средств предоставляются муниципальному образованию, объект которого занял последующее место в Рейтинге.


Для муниципальных образований, софинансирование реализации мероприятий которых осуществляется за счет субсидий или иных межбюджетных трансфертов из федерального бюджета, размеры финансирования реализации мероприятий за счет средств местных бюджетов, предусмотренные настоящим Положением, определяются от стоимости реализации мероприятий без учета объема субсидий или

иных межбюджетных трансфертов из федерального бюджета, распределенного соответствующим муниципальным образованиям.

Для муниципальных образований, софинансирование реализации мероприятий которых в отчетном финансовом году осуществлялось за счет субсидий или иных межбюджетных трансфертов из федерального бюджета, не использованных в отчетном финансовом году в полном объеме, в случае получения отказа в предоставлении субсидий или иных межбюджетных трансфертов из резервного фонда Правительства Российской Федерации на реализацию указанных мероприятий в текущем финансовом году, размеры финансирования реализации мероприятий за счет средств местных бюджетов, предусмотренные настоящим Положением, определяются от стоимости реализации мероприятий без учета объема средств областного бюджета, направленных на реализацию указанных мероприятий в целях замещения средств федерального бюджета.

Для муниципальных образований, софинансирование реализации мероприятий которых осуществляется за счет субсидий или иных межбюджетных трансфертов из федерального бюджета, доля финансирования за счет средств местных бюджетов от размера субсидий, предоставляемых за счет средств областного бюджета, необходимых для обеспечения софинансирования за счет средств федерального бюджета, подлежит перерасчету исходя из уровня софинансирования (в процентах) расходного обязательства Иркутской области из федерального бюджета, определенного соглашением о предоставлении субсидий или иных межбюджетных трансфертов.

ВЗД первого заместителя министра
строительства Иркутской области




А.А. Емелюков

* Утверждена постановлением Правительства Иркутской области от 20.05.2016 № 295-пп «Об утверждении положения о предоставлении субсидий из областного бюджета местным бюджетам на осуществление мероприятий по капитальному ремонту объектов муниципальной собственности в сфере физической культуры и спорта»

РАСЧЕТ РАСПРЕДЕЛЕНИЯ СУБСИДИЙ НА ОСУЩЕСТВЛЕНИЕ МЕРОПРИЯТИЙ ПО КАПИТАЛЬНОМУ РЕМОНТУ ОБЪЕКТОВ МУНИЦИПАЛЬНОЙ СОБСТВЕННОСТИ В СФЕРЕ ФИЗИЧЕСКОЙ КУЛЬТУРЫ И СПОРТА НА 2022 ГОД

(тыс. рублей)

| № | Наименование муниципального образования | Наименование объекта | Стоимость реализации мероприятия, приведенная в текущие цены, в соответствии со сводным сметным расчетом стоимости реализации мероприятия, на который получено положительное заключение о достоверности определения сметной стоимости реализации мероприятия (Р)* | Предельный уровень финансирования Иркутской области (в процентах) объема расходного обязательства соответствующего муниципального образования Иркутской области, утвержденный правовым актом Правительства Иркутской области (к) | Размер субсидии из областного бюджета |
|------------------------------|---|--|---|--|---------------------------------------|
| 1 | 2 | 3 | 4 | 5 | 6=4*5 |
| Городские округа: | | | | | |
| 1 | Ангарский городской округ Иркутской области | Капитальный ремонт и благоустройство прилегающей территории здания плавательного бассейна муниципального бюджетного учреждения спортивной школы олимпийского резерва «Ангара», расположенного по адресу: г. Ангарск, кв-л 71, д. 2/1 | 70 194,9 | 84% | 58 963,7 |
| 2 | Городской округ муниципальное образование города Братска Иркутской области | Капитальный ремонт здания спорткомплекса «Солнечный» (помещение бассейна), расположенного по адресу: Иркутская область, г. Братск, ж.р. Энергетик, ул. Солнечная, 4 | 27 212,2 | 86% | 23 402,5 |
| 3 | Муниципальное образование «город Усолье-Сибирское» | Капитальный ремонт нежилого здания - спортзала по адресу: Иркутская область, город Усолье-Сибирское, проезд Фестивальный, дом 16 (фасад, кровля, помещения, системы инженерно-технического обеспечения) | 23 756,6 | 90% | 21 380,9 |
| 4 | Муниципальное образование город Усть-Илимск | Капитальный ремонт помещений, вспомогательных помещений, наружные работы по фасаду, размещение спортивных площадок и благоустройство прилегающей территории детского образовательного оздоровительного центра "Олимпиец", расположенного по адресу: 666673, Иркутская обл., г. Усть-Илимск, ул. Ленина, 2а | 57 686,0 | 87% | 50 186,8 |
| 5 | | Устройство освещения, ремонт и благоустройство велосипедной дорожки детского оздоровительного центра «Олимпиец», расположенного по адресу: 666673, Иркутская обл., г. Усть-Илимск, ул. Ленина, 2а | 7 549,8 | 87% | 6 568,3 |
| 6 | Муниципальное образование «город Черемхово» | Капитальный ремонт здания спорткомплекса, расположенного по адресу: Иркутская область, г. Черемхово, ул. Маяковского, 124 «А» | 62 681,6 | 92% | 57 667,1 |
| 7 | Зиминское городское муниципальное образование | Капитальный ремонт объекта «Спорткомплекс» МБУ ДО «ДЮСШ имени Г.М. Сергеева» по адресу: Иркутская область, г. Зима, ул. Григорьева, 16 | 23 958,4 | 92% | 22 041,7 |
| Муниципальные районы: | | | | | |
| 8 | Осинский муниципальный район Иркутской области | Капитальный ремонт стадиона, расположенного по адресу: Иркутская область, Осинский район, с. Ирхидей, участок с кадастровым номером 85:05:060303:2 | 27 216,1 | 95% | 25 855,3 |
| Городские поселения: | | | | | |
| 9 | Городское поселение Чунское муниципальное образование Чунского районного муниципального образования Иркутской области | Капитальный ремонт спортивного комплекса «Юность» по адресу: Иркутская область, р.п. Чунский | 31 914,9 | 94% | 30 000,0 |
| Сельские поселения: | | | | | |
| 10 | Муниципальное образование «Новая Ида» | Капитальный ремонт стадиона в с. Новая Ида Боханского района | 41 488,0 | 96% | 39 828,5 |
| ИТОГО: | | | 332 170,5 | | 335 894,8 |



РАСЧЕТ РАСПРЕДЕЛЕНИЯ СУБСИДИЙ НА ОСУЩЕСТВЛЕНИЕ МЕРОПРИЯТИЙ ПО КАПИТАЛЬНОМУ РЕМОНТУ ОБЪЕКТОВ
МУНИЦИПАЛЬНОЙ СОБСТВЕННОСТИ В СФЕРЕ ФИЗИЧЕСКОЙ КУЛЬТУРЫ И СПОРТА НА 2023 ГОД

(тыс. рублей)

| № | Наименование муниципального образования | Наименование объекта | Стоимость реализации мероприятия, приведенная в текущие цены, в соответствии со сводным сметным расчетом стоимости реализации мероприятия, на который получено положительное заключение о достоверности определения сметной стоимости реализации мероприятия (Р)* | Предельный уровень софинансирования Иркутской области (в процентах) объема расходного обязательства соответствующего муниципального образования Иркутской области, утвержденный правовым актом Правительства Иркутской области (к) | Размер субсидии из областного бюджета |
|-----------------------------|---|---|---|--|---------------------------------------|
| 1 | 2 | 3 | 4 | 5 | 6=4*5 |
| Городские округа: | | | | | |
| 1 | Муниципальное образование город Усть-Илимск | Капитальный ремонт помещений, вспомогательных помещений, наружные работы по фасаду, размещение спортивных площадок и благоустройство прилегающей территории детского образовательного центра "Олимпиец", расположенного по адресу: 666673, Иркутская обл., г. Усть-Илимск, ул. Ленина, 2а | 64 782,9 | 89% | 57 656,8 |
| 2 | Зиминское городское муниципальное образование | Капитальный ремонт объекта «Спорткомплекс» МБУ ДО «ДЮСШ имени Г.М. Сергеева» по адресу: Иркутская область, г. Зима, ул. Григорьева, 16 | 23 958,4 | 92% | 22 041,7 |
| Городские поселения: | | | | | |
| 3 | Городское поселение Чунское муниципальное образование Чунского районного муниципального образования Иркутской области | Капитальный ремонт спортивного комплекса «Юность» по адресу: Иркутская область, р.п. Чунский | 35 201,0 | 92% | 32 384,9 |
| ИТОГО: | | | 123 942,3 | | 112 083,4 |

ВЗД первого заместителя министра строительства Иркутской области



А.А. Емелюков

Методика

распределения субсидий местным бюджетам из областного бюджета в целях софинансирования расходных обязательств муниципальных образований Иркутской области на обеспечение развития и укрепления материально-технической базы домов культуры в населенных пунктах с числом жителей до 50 тысяч человек на 2022- 2024 годы

Распределение субсидий между муниципальными образованиями Иркутской области на обеспечение развития и укрепления материально-технической базы домов культуры в населенных пунктах с числом жителей до 50 тысяч человек осуществляется в соответствии с Постановлением Правительства Иркутской области от 22 декабря 2017 года № 870-пп (далее – Постановление).

Обеспечение развития и укрепления материально-технической базы домов культуры - реализация мероприятий по выполнению ремонтных работ (текущего ремонта) в отношении зданий домов культуры (и их филиалов), включая приобретение материалов для выполнения ремонтных работ (текущего ремонта) (2022-2024 годы), а также приобретение автобусов для домов культуры в целях осуществления выездной деятельности творческих коллективов (2022 год).

Отбор муниципальных образований для предоставления субсидий проводится в соответствии со следующими критериями:

1) число жителей населенного пункта, в котором расположен дом культуры, составляет не более 50 тысяч человек;

2) наличие сметной документации на выполнение работ, подписанной главой муниципального образования (далее - сметная документация) (на реализацию мероприятия по выполнению ремонтных работ), либо сметы на приобретение автобусов, подписанной главой муниципального образования (далее - смета) (на реализацию мероприятия по приобретению автобусов);

3) рост числа участников мероприятий в доме культуры по сравнению с годом, предшествующим году проведения отбора;

4) наличие в доме культуры укомплектованного штата специалистов культурно-досуговой деятельности не менее чем на 80 процентов;

5) соответствие здания следующим требованиям:

здание находится в собственности муниципального образования;

здание закреплено на праве оперативного управления за домом культуры;

здание не находится в аварийном состоянии и не требует капитального ремонта;

вместимость зрительного зала здания составляет не менее 50 зрительских мест.

Решение о предоставлении субсидий принимается в отношении муниципального образования, которому присвоен первый порядковый номер в рейтинге.

В случае если общий размер средств, предусмотренных в областном бюджете на предоставление субсидий в году предоставления субсидий, больше размера субсидий для муниципального образования, которому присвоен первый порядковый номер в рейтинге, решения о предоставлении субсидий

принимаются в отношении муниципальных образований, которым присвоены последующие порядковые номера в рейтинге, в пределах лимитов бюджетных обязательств, доведенных до министерства на соответствующий финансовый год на данные цели.

В случае образования экономии субсидий либо наличия нераспределенного остатка средств, предусмотренных в областном бюджете на предоставление субсидий в году предоставления субсидий, или увеличения средств областного бюджета на предоставление субсидий министерство предоставляет субсидии следующим муниципальным образованиям:

1) муниципальным образованиям, включенным в распределение субсидий между муниципальными образованиями на год предоставления субсидий, но не в полном размере обеспеченным средствами областного бюджета, необходимыми муниципальному образованию на год предоставления субсидий;

2) муниципальным образованиям, в отношении которых принято решение о включении в рейтинг на год предоставления субсидий, но которые не были включены в распределение субсидий между муниципальными образованиями на год предоставления субсидий.

Размер субсидий для i -го муниципального образования (T_i) рассчитывается по следующей формуле:

$$T_i = P_i \times Q_i,$$

где:

P_i - размер реализации мероприятия в году предоставления субсидий в соответствии со сметной документацией или сметой i -го муниципального образования;

Q_i - предельный уровень софинансирования Иркутской области (в процентах) объема расходного обязательства i -го муниципального образования на год предоставления субсидий, утвержденный правовым актом Правительства Иркутской области.

Министр культуры и архивов Иркутской
области



О.Н. Полупина

Расчет распределения субсидии местному бюджету из областного бюджета в целях
софинансирования расходных обязательств муниципальных образований
Иркутской области на обеспечение развития и укрепления материально-
технической базы домов культуры в населенных пунктах с числом жителей до 50
тысяч человек на 2022 год

тыс. руб.

| № п/п | Наименование муниципального образования | Qi (пределный уровень софинансирования) | Pi (размер сметы) | Ti (размер субсидии) |
|-------|--|--|----------------------|-------------------------|
| 1 | Муниципальное образование «Жигаловский район» | 0,94 | 7 000,000 | 6 580,0 |
| 2 | Еланьинское сельское поселение Ольхонского муниципального района Иркутской области | 0,96 | 587,999 | 564,5 |
| 3 | Городской округ муниципального образования город Саянск Иркутской области | 0,89 | 4 800,000 | 4 272,0 |
| 4 | Котикское сельское поселение Тулунского муниципального района Иркутской области | 0,98 | 2 240,700 | 2 195,9 |
| 5 | Бурят-Янгутское сельское поселение Осинского муниципального района Иркутской области | 0,98 | 1 776,230 | 1 740,7 |
| 6 | Алзайское городское поселение Нижнеудинского муниципального района Иркутской области | 0,97 | 3 950,000 | 3 831,5 |
| 7 | Районное муниципальное образование «Усть-Удинский район» Иркутской области | 0,95 | 7 000,000 | 6 650,0 |
| 8 | Усть-Кутский муниципальный район Иркутской области | 0,83 | 6 704,373 | 5 564,6 |
| 9 | Харбатовское сельское поселение Качугского муниципального района Иркутской области | 0,99 | 2 374,742 | 2 351,0 |
| 10 | Усть-Кадинское муниципальное образование | 0,98 | 819,464 | 803,1 |
| 11 | Масляногорское сельское поселение Зиминского муниципального района Иркутской области | 0,99 | 1 746,542 | 1 729,1 |
| 12 | Булайское сельское поселение Черемховского муниципального района Иркутской области | 0,98 | 3 000,000 | 2 940,0 |
| 13 | Муниципальное образование города Бодайбо и района | 0,75 | 7 000,000 | 5 250,0 |
| 14 | Зареченское сельское поселение Качугского муниципального района Иркутской области | 0,99 | 517,819 | 512,6 |
| 15 | Олхинское муниципальное образование Шелеховского района Иркутской области | 0,97 | 942,800 | 914,5 |
| 16 | Чунское районное муниципальное образование | 0,93 | 2 100,000 | 1 953,0 |
| 17 | Киренский район | 0,9 | 7 000,000 | 6 300,0 |
| 18 | Андрушиновское муниципальное образование | 0,98 | 354,310 | 347,2 |
| 19 | Муниципальное образование – «город Тулун» | 0,92 | 4 363,000 | 4 014,0 |
| 20 | Марковское городское поселение Иркутского муниципального района Иркутской области | 0,94 | 5 671,000 | 5 330,7 |
| 21 | Муниципальное образование «Нижнеудинский район» | 0,88 | 6 000,000 | 4 014,0 |
| 22 | Муниципальное образование «Бохан» | 0,96 | 1 931,000 | 1 853,8 |
| 23 | Куйтинское сельское поселение Аларского муниципального района Иркутской области* | 0,99 | 599,840 | 434,1 |
| | ИТОГО: | | | 70 146,3 |

* для указанного МО Pi не рассчитывается, Ti высчитывается, исходя из остатков средств в пределах лимитов бюджетных обязательств, доведенных до министерства культуры и архивов Иркутской области на данную субсидию

Министр культуры и архивов
Иркутской области



О.Н. Полунина

Расчет распределения субсидии местному бюджету из областного бюджета в целях софинансирования расходных обязательств муниципальных образований Иркутской области на обеспечение развития и укрепления материально-технической базы домов культуры в населенных пунктах с числом жителей до 50 тысяч человек на 2023 год

тыс. руб.

| № п/п | Наименование муниципального образования | Qi (предельный уровень софинансирования) | Pi (размер сметы) | Ti (размер субсидии) |
|-------|--|--|-------------------|----------------------|
| 1 | Илирское сельское поселение Братского муниципального района Иркутской области | 0,97 | 2 620,150 | 2 541,5 |
| 2 | Калтукское сельское поселение Братского муниципального района Иркутской области | 0,98 | 4 840,030 | 4 743,2 |
| 3 | Табарсукское сельское поселение Аларского муниципального района Иркутской области | 0,97 | 1 033,908 | 1 002,9 |
| 4 | Аларское сельское поселение Аларского муниципального района Иркутской области | 0,98 | 579,628 | 568,0 |
| 5 | Иваническое сельское поселение Аларского муниципального района Иркутской области | 0,99 | 1 979,504 | 1 959,7 |
| 6 | Усольский муниципальный район Иркутской области | 0,87 | 1 122,491 | 976,6 |
| 7 | Усть-Кутский муниципальный район Иркутской области | 0,84 | 7 618,244 | 6 399,3 |
| 8 | Добчурское сельское поселение Братского муниципального района Иркутской области | 0,99 | 1 242,560 | 1 230,1 |
| 9 | Азейское сельское поселение Тулунского муниципального района Иркутской области | 0,95 | 1 241,860 | 1 179,8 |
| 10 | Будаговское сельское поселение Тулунского муниципального района Иркутской области | 0,98 | 631,909 | 619,3 |
| 11 | Нукутское сельское поселение Нукутского муниципального района Иркутской области | 0,99 | 4 196,196 | 4 154,2 |
| 12 | Кежемское сельское поселение Братского муниципального района Иркутской области | 0,96 | 2 945,000 | 2 827,2 |
| 13 | Каменское сельское поселение Чунского муниципального района Иркутской области | 0,98 | 1 351,974 | 1 324,9 |
| 14 | Белоусовское сельское поселение Качугского муниципального района Иркутской области | 0,99 | 986,340 | 976,5 |
| 15 | Муниципальное образование «город Черемхово» | 0,93 | 1 241,966 | 1 155,0 |
| 16 | Тангуйское сельское поселение Братского муниципального района Иркутской области | 0,97 | 3 265,260 | 3 167,3 |

| | | | | |
|----|---|------|-----------|-----------------|
| 17 | Муниципальное образование «Новоленино» | 0,98 | 998,568 | 978,6 |
| 18 | Парфеновское сельское поселение Черемховского муниципального района Иркутской области | 0,97 | 584,697 | 567,2 |
| 19 | Маниловское сельское поселение Аларского муниципального района Иркутской области | 0,99 | 512,348 | 507,2 |
| 20 | Муниципальное образование «Боханский район» | 0,95 | 754,417 | 716,7 |
| 21 | Ушаковское муниципальное образование* | 0,93 | 7 939,490 | 7 000,0 |
| 22 | Ангарский городской округ Иркутской области | 0,83 | 977,719 | 811,5 |
| 23 | Качугское муниципальное образование (сельское поселение) | 0,99 | 768,540 | 760,9 |
| 24 | Бирюльское сельское поселение Качугского муниципального района Иркутской области | 0,98 | 1 432,260 | 1 403,6 |
| 25 | Холмогойское сельское поселение | 0,97 | 3 194,653 | 3 098,8 |
| 26 | Бабагайское муниципальное образование Заларинского района Иркутской области | 0,97 | 1 753,392 | 1 700,8 |
| 27 | Семеновское муниципальное образование Заларинского района Иркутской области | 0,99 | 3 902,267 | 3 863,2 |
| 28 | Карахунское сельское поселение Братского муниципального района Иркутской области | 0,99 | 2 009,999 | 1 989,9 |
| 29 | Таргизское сельское поселение Чунского муниципального района Иркутской области | 0,97 | 676,912 | 656,6 |
| 30 | Муниципальное образование «Половинка» | 0,98 | 669,740 | 656,3 |
| 31 | Юголокское сельское поселение Усть-Удинского района Иркутской области | 0,99 | 421,941 | 417,7 |
| 32 | Кулункунское сельское поселение Эхирит-Булагатского муниципального района Иркутской области | 0,99 | 1 500,000 | 1 485,0 |
| 33 | Муниципальное образование «Захальское» | 0,98 | 1 017,610 | 997,3 |
| 34 | Слюдянское городское поселение Слюдянского муниципального района Иркутской области | 0,9 | 453,663 | 408,3 |
| 35 | Худоеланское сельское поселение Нижнеудинского муниципального района Иркутской области | 0,98 | 2 985,750 | 2 926,0 |
| 36 | Муниципальное образование «Тараса» | 0,98 | 599,920 | 587,9 |
| 37 | Филипповское сельское поселение Зиминского муниципального района Иркутской области | 0,99 | 2 688,643 | 2 661,8 |
| 38 | Каменское сельское поселение Боханского муниципального района Иркутской области** | 0,97 | 1 251,511 | 1 125,5 |
| | ИТОГО: | | | 70 146,3 |

* максимальный размер субсидии Тi 7000,0 тыс. руб.

** для указанного МО Рi не рассчитывается, Тi высчитывается, исходя из остатков средств в пределах лимитов бюджетных обязательств, доведенных до министерства культуры и архивов Иркутской области на данную субсидию

Министр культуры и архивов Иркутской области



О.Н. Полунина

МЕТОДИКА РАСПРЕДЕЛЕНИЯ

из областного бюджета субсидий на осуществление мероприятий по капитальному ремонту объектов муниципальной собственности в сфере культуры*

Расчет размера субсидий для i -го муниципального образования (Q_i) осуществляется следующим образом:

1) в случае если софинансирование реализации мероприятия i -го муниципального образования осуществляется за счет средств федерального бюджета, размер субсидий для i -го муниципального образования (Q_i) определяется по следующей формуле:

$$Q_i = F + Q_1 + Q_2,$$

где:

F - размер субсидий за счет средств федерального бюджета, руб.;

Q_1 - размер субсидий за счет средств областного бюджета, за исключением объема средств областного бюджета, необходимого для обеспечения софинансирования субсидий или иных межбюджетных трансфертов из федерального бюджета, руб.;

Q_2 - объем средств областного бюджета, необходимый для обеспечения софинансирования субсидий или иных межбюджетных трансфертов из федерального бюджета, руб.

Размер субсидий за счет средств областного бюджета, за исключением объема средств областного бюджета, необходимого для обеспечения софинансирования субсидий или иных межбюджетных трансфертов из федерального бюджета (Q_1), определяется по следующей формуле:

$$Q_1 = \left(P - F - \frac{F \times (1 - m/100\%)}{m/100\%} \times \left(1 + \frac{1 - K/100\%}{k/100\%} \right) \right) \times k/100\%$$

где:

m - предельный уровень софинансирования (в процентах) расходного обязательства Иркутской области из федерального бюджета, утвержденный Правительством Российской Федерации.

Объем средств областного бюджета, необходимый для обеспечения софинансирования субсидий или иных межбюджетных трансфертов из федерального бюджета (Q_2), определяется по следующей формуле:

$$Q_2 = \frac{F \times (1 - m/100\%)}{m/100\%}$$

2) в случае отсутствия софинансирования реализации мероприятия i -го муниципального образования за счет средств федерального бюджета, размер субсидий для i -го муниципального образования (Q_i) определяется по следующей формуле:

$$Q_i = P \times k$$

В году предоставления субсидий субсидии предоставляются в размере разницы между годовым объемом финансирования реализации мероприятия и годовым размером финансирования реализации мероприятия за счет средств местного бюджета ($S_{г}$) в пределах размера субсидий для i -го муниципального образования (Q_i).

При этом годовой размер финансирования реализации мероприятия за счет средств местного бюджета ($S_{г}$) определяется по следующей формуле:

$$S_{г} = Q_{го} \times (100\% - k)$$

где:

$Q_{го}$ - годовой объем финансирования реализации мероприятия за счет средств областного бюджета, руб.

Расчет размера субсидий для муниципальных образований, получивших субсидии в предыдущие годы и имеющих не завершенные ранее мероприятия, осуществляется по следующей формуле:

$$Q_{нм} = P_{нм} - V_{нм} - S_{нм}$$

где:

$P_{нм}$ - стоимость реализации не завершенного ранее мероприятия в соответствии с заключенными муниципальными контрактами (договорами), руб.;

$V_{нм}$ - суммарный размер финансирования реализации не завершенного ранее мероприятия в предыдущие годы за счет всех источников финансирования, руб.

Размер субсидий для i -го муниципального образования в финансовом году не может превышать объем средств на реализацию в финансовом году мероприятия с учетом предельного уровня софинансирования Иркутской области.

В случае если размер субсидий муниципальному образованию, занявшему первое место в Рейтинге, меньше объема средств, предусмотренных на эти цели в областном бюджете, субсидии в объеме оставшихся средств предоставляются муниципальному образованию, занявшему последующее место в Рейтинге.


Для муниципальных образований, софинансирование реализации мероприятий которых осуществляется за счет субсидий или иных межбюджетных трансфертов из федерального бюджета, размеры финансирования реализации мероприятий за счет средств местных бюджетов, предусмотренные настоящим Положением,

определяются от стоимости реализации мероприятий без учета объема субсидий или иных межбюджетных трансфертов из федерального бюджета, распределенного соответствующим муниципальным образованиям.

Для муниципальных образований, софинансирование реализации мероприятий которых в отчетном финансовом году осуществлялось за счет субсидий или иных межбюджетных трансфертов из федерального бюджета, не использованных в отчетном финансовом году в полном объеме, в случае получения отказа в предоставлении субсидий или иных межбюджетных трансфертов из резервного фонда Правительства Российской Федерации на реализацию указанных мероприятий в текущем финансовом году, размеры финансирования реализации мероприятий за счет средств местных бюджетов, предусмотренные настоящим Положением, определяются от стоимости реализации мероприятий без учета объема средств областного бюджета, направленных на реализацию указанных мероприятий в целях замещения средств федерального бюджета.

Для муниципальных образований, софинансирование реализации мероприятий которых осуществляется за счет субсидий или иных межбюджетных трансфертов из федерального бюджета, доля финансирования за счет средств местных бюджетов от размера субсидий, предоставляемых за счет средств областного бюджета, необходимых для обеспечения софинансирования за счет средств федерального бюджета, подлежит перерасчету исходя из уровня софинансирования (в процентах) расходного обязательства Иркутской области из федерального бюджета, определенного соглашением о предоставлении субсидий или иных межбюджетных трансфертов.

ВЗД первого заместителя министра
строительства Иркутской области



А.А. Емелюков

* Утверждена постановлением Правительства Иркутской области от 13.04.2016 № 217-пп «Об утверждении положения о предоставлении субсидий из областного бюджета местным бюджетам на осуществление мероприятий по капитальному ремонту объектов муниципальной собственности в сфере культуры»

**РАСЧЕТ РАСПРЕДЕЛЕНИЯ СУБСИДИЙ НА ОСУЩЕСТВЛЕНИЕ МЕРОПРИЯТИЙ ПО КАПИТАЛЬНОМУ РЕМОНТУ ОБЪЕКТОВ
МУНИЦИПАЛЬНОЙ СОБСТВЕННОСТИ В СФЕРЕ КУЛЬТУРЫ НА 2022 ГОД**

Осуществление мероприятий по капитальному ремонту объектов муниципальной собственности в сфере культуры

(тыс. рублей)

| № | Наименование муниципального образования | Наименование объекта | Стоимость реализации мероприятия, приведенная в текущие цены, в соответствии с расчетом НМЦК* (Р) | Предельный уровень софинансирования Иркутской области (в процентах) объема расходного обязательства соответствующего муниципального образования Иркутской области, утвержденный правовым актом Правительства Иркутской области (к) | Размер субсидий для i-го муниципального образования Иркутской области в случае отсутствия софинансирования реализации мероприятия i-го муниципального образования Иркутской области за счет средств федерального бюджета (Qi) |
|------------------------------|--|--|--|--|---|
| 1 | 2 | 3 | 4 | 5 | 6 |
| Городские округа: | | | | | |
| 1 | Муниципальное образование город Усть-Илимск | МАУК ГДК «Дружба» по адресу: Иркутская область, г. Усть-Илимск, проспект Мира, д. 36 | 48 449,3 | 87% | 42 150,9 |
| 2 | Муниципальное образование «город Черемхово» | МБУК «Дворец культуры «Горняк», расположенного по ул. Ф. Патаки, 1 в г. Черемхово | 21 739,1 | 92% | 20 000,0 |
| 3 | Городской округ муниципального образования город Саянск Иркутской области | Центральная городская библиотека по адресу: Иркутская область, г. Саянск, микрорайон Центральный, дом № 2 | 26 074,6 | 89% | 23 206,4 |
| Городские поселения: | | | | | |
| 4 | Тайшетское муниципальное образование «Тайшетское городское поселение» | МКУ «Библиотечное объединение» Тайшетского муниципального образования «Тайшетское городское поселение» по адресу: Иркутская область, г. Тайшет, ул. Транспортная, 97-50Н | 14 114,0 | 91% | 12 843,7 |
| 5 | Тыртетское городское поселение Заларинского муниципального района Иркутской области | МБУК «Тыртетская поселковая библиотека» по адресу: Заларинский район, р.п. Тыреть-1я, ул. Шенна, 8 | 9 225,9 | 97% | 8 949,1 |
| Муниципальные районы: | | | | | |
| 6 | Муниципальное образование «Катангский район» | Сельский дом культуры по адресу: Иркутская область, Катангский район, с. Непя, ул. Южная, д. 4 | 20 156,8 | 79% | 15 923,9 |
| 7 | Муниципальное образование «Качугский район» Иркутской области | Детская библиотека, расположенная по адресу: Иркутская область, Качугский район, р.п. Качуг, ул. Каландаришвили, 18 | 10 334,7 | 95% | 9 818,0 |
| 8 | Муниципальное образование «Нижнеилимский район» | МБУК РДК «Горняк» по адресу: Иркутская область, Нижнеилимский район, г. Железногорск-Илимский | 19 078,1 | 88% | 16 788,7 |
| 9 | Муниципальное образование «Тулунский район» Иркутской области | МКУ «Межпоселенческая центральная библиотека им. Г.С. Виноградова» Тулунского муниципального района, расположенного по адресу: Иркутская область, Тулунский район, пос. Центральные мастерские, пер. Урожайный, д. 3 а | 4 634,8 | 93% | 4 310,4 |
| 10 | Чунское районное муниципальное образование | МБУК «ЦГТ «Лик» Чунского района» Иркутская область, Чунский район, р.п. Чунский, ул. Ленина, 51 | 16 380,5 | 93% | 15 233,9 |
| Сельские поселения: | | | | | |
| 11 | Уриковское сельское поселение Иркутского муниципального района Иркутской области | Дом культуры по адресу: Иркутская область, Иркутский район, с. Урик, ул. Лунина, 2г | 21 052,6 | 95% | 20 000,0 |
| 12 | Муниципальное образование «Оса» | МБУК «Культурно-досуговый центр», расположенный по адресу: Иркутская область, Осинский район, д. Лузгина, ул. Жданова, 69 | 20 833,3 | 96% | 20 000,0 |
| 13 | Тарнопольское сельское поселение Балаганского муниципального района Иркутской области | МКУК «Тарнопольский ЦСДК» по адресу: Иркутская обл., Балаганский район, с. Тарнополь, ул. Советская, 47 А | 7 067,9 | 98% | 6 926,5 |
| 14 | Муниципальное образование «Гаханы» Баяндаевского муниципального района Иркутской области | МБУК КИЦ МО «Гаханы» по адресу: Иркутская область, Баяндаевский район, д. Бадагуй, ул. Школьная, 22 | 2 245,8 | 98% | 2 200,9 |

| | | | | | |
|---------------|--|---|----------|-----|------------------|
| 15 | Петропавловское муниципальное образование | МКУК «СКДЦ «Русь» расположенное по адресу: Иркутская область, Киренский район, с. Петропавловское, ул. Советская, д. 33 | 15 703,2 | 95% | 14 918,0 |
| 16 | Уянское сельское поселение Куйтунского муниципального района Иркутской области | Дом досуга, расположенный по адресу: Иркутская область, Куйтунский район, д. Красный Яр, ул. Зеленая, 27 | 7 952,1 | 99% | 7 872,6 |
| 17 | Быстринское сельское поселение Слодянского муниципального района Иркутской области | Сельский дом культуры д. Быстрая» Слодянского района Иркутской области | 12 140,1 | 99% | 12 018,7 |
| 18 | Железнодорожное муниципальное образование (входит в состав Усольского района) | Дом культуры по адресу: Иркутская область, Усольский район, с. Биликтуй, ул. Советская, д. 37 | 14 209,4 | 95% | 13 498,9 |
| 19 | Тубинское муниципальное образование | МКУК «ТЦК», расположенного по адресу: Иркутская область, Усть-Илимский район, п. Тубинский, ул. Таежная, 12 | 27 143,9 | 97% | 26 329,6 |
| 20 | Среднемуйское сельское поселение Усть-Удинского района Иркутской области | МКУК «КДЦ Среднемуйского МО» по адресу: Иркутская область, Усть-Удинский район, с. Средняя Муя, ул. Лесная, д. 5 | 24 617,7 | 98% | 24 125,3 |
| 21 | Черемховское муниципальное образование | Дома культуры, расположенного по адресу: Иркутская область, Черемховский район, с. Рысево, ул. Российская, 5 | 20 833,3 | 96% | 20 000,0 |
| ИТОГО: | | | | | 337 115,5 |

ВЗД первого заместителя министра строительства Иркутской области

А.А. Емелюков



**РАСЧЕТ РАСПРЕДЕЛЕНИЯ СУБСИДИЙ НА ОСУЩЕСТВЛЕНИЕ МЕРОПРИЯТИЙ ПО КАПИТАЛЬНОМУ РЕМОНТУ ОБЪЕКТОВ
МУНИЦИПАЛЬНОЙ СОБСТВЕННОСТИ В СФЕРЕ КУЛЬТУРЫ НА 2023 ГОД**

Осуществление мероприятий по капитальному ремонту объектов муниципальной собственности в сфере культуры

(тыс. рублей)

| № | Наименование муниципального образования | Наименование объекта | Стоимость реализации мероприятия, приведенная в текущие цены, в соответствии с расчетом НМЦК* (Р) | Предельный уровень софинансирования Иркутской области (в процентах) объема расходного обязательства соответствующего муниципального образования Иркутской области, утвержденный правовым актом Правительства Иркутской области (к) | Размер субсидий для i-го муниципального образования Иркутской области в случае отсутствия софинансирования реализации мероприятия i-го муниципального образования Иркутской области за счет средств федерального бюджета (Qi) |
|----------------------------|--|---|--|--|---|
| 1 | 2 | 3 | 4 | 5 | 7=(4-6)*5+6 |
| Городские округа: | | | | | |
| 4 | Муниципальное образование город Усть-Илимск | МАУК ГДК «Дружба» по адресу: Иркутская область, г. Усть-Илимск, проспект Мира, д. 36 | 101 173,8 | 89% | 90 044,7 |
| 5 | Муниципальное образование «город Черемхово» | МБУК «Дворец культуры «Горняк», расположенного по ул. Ф. Патаки, 1 в г. Черемхово | 83 210,1 | 93% | 77 385,4 |
| Сельские поселения: | | | | | |
| 6 | Уриковское сельское поселение Иркутского муниципального района Иркутской области | Дом культуры по адресу: Иркутская область, Иркутский район, с. Урик, ул. Лунина, 2г | 35 179,5 | 96% | 33 772,3 |
| 7 | Муниципальное образование «Оса» | МБУК «Культурно-досуговый центр», расположенный по адресу: Иркутская область, Осинский район, д. Лузгина, ул. Жданова, 69 | 23 861,6 | 96% | 22 907,1 |
| 8 | Черемховское муниципальное образование | Дома культуры, расположенного по адресу: Иркутская область, Черемховский район, с. Рысево, ул. Российская, 5 | 14 540,0 | 97% | 14 103,8 |
| ИТОГО: | | | | | 238 213,3 |

ВЗД первого заместителя министра строительства Иркутской области

А.А. Емелюков



**РАСЧЕТ РАСПРЕДЕЛЕНИЯ СУБСИДИЙ НА ОСУЩЕСТВЛЕНИЕ МЕРОПРИЯТИЙ ПО КАПИТАЛЬНОМУ РЕМОНТУ ОБЪЕКТОВ
МУНИЦИПАЛЬНОЙ СОБСТВЕННОСТИ В СФЕРЕ КУЛЬТУРЫ НА 2024 ГОД**

Осуществление мероприятий по капитальному ремонту объектов муниципальной собственности в сфере культуры

(тыс. рублей)

| № | Наименование муниципального образования | Наименование объекта | Стоимость реализации мероприятия, приведенная в текущие цены, в соответствии с расчетом НМЦК* (Р) | Предельный уровень софинансирования Иркутской области (в процентах) объема расходного обязательства соответствующего муниципального образования Иркутской области, утвержденный правовым актом Правительства Иркутской области (к) | Размер субсидий для i-го муниципального образования Иркутской области в случае отсутствия софинансирова ния реализации мероприятия i- го муниципального образования Иркутской области за счет средств федерального бюджета (Qi) |
|-------------------|--|---|--|--|--|
| 1 | 2 | 3 | 4 | 5 | 6 |
| Городские округа: | | | | | |
| 1 | Муниципальное образование город Усть-Илимск | МАУК ГДК «Дружба» по адресу: Иркутская область, г. Усть-Илимск, проспект Мира, д. 36 | 101 173,8 | 89% | 90 044,7 |
| ИТОГО: | | | | | 90 044,7 |

ВЗД первого заместителя министра строительства Иркутской области



А.А. Емелюков

РАСЧЕТ СУБСИДИЙ НА ОСУЩЕСТВЛЕНИЕ МЕРОПРИЯТИЙ ПО КАПИТАЛЬНОМУ РЕМОНТУ ОБЪЕКТОВ МУНИЦИПАЛЬНОЙ СОБСТВЕННОСТИ В СФЕРЕ КУЛЬТУРЫ НА 2022 ГОД

Субсидии местным бюджетам на государственную поддержку отрасли культуры (Модернизация муниципальных детских школ искусств по видам искусств)

(тыс. рублей)

| № | Наименование муниципального образования | Наименование объекта | Стоимость реализации мероприятия, приведенная в текущие цены, в соответствии с расчетом НМЦК* (Р) | Предельный уровень софинансирования Иркутской области (в процентах) объема расходного обязательства соответствующего муниципального образования Иркутской области, утвержденный правовым актом Правительства Иркутской области (к) | Размер субсидий за счет средств федерального бюджета (F) | Размер субсидий за счет средств областного бюджета, за исключением объема средств областного бюджета, необходимого для обеспечения софинансирования межбюджетных трансфертов из федерального бюджета (Q1) | Предельный уровень софинансирования (в процентах) расходного обязательства Иркутской области из федерального бюджета, утвержденный Правительством Российской Федерации (m) | Объем средств областного бюджета, необходимый для обеспечения софинансирования межбюджетных трансфертов из федерального бюджета (Q2) | Размер субсидий для i-го муниципального образования Иркутской области (Qi) |
|-----------------------|--|---|---|--|--|---|--|--|--|
| 1 | 2 | 3 | 4 | 5 | 6 | 7 | 8 | 9 | 10 |
| Городские округа: | | | | | | | | | |
| 1 | Муниципальное образование город Усть-Илимск | Капитальный ремонт кровли здания МБУ ДО "Школа искусств № 2 им. Т.Г. Сафулиной" по адресу: Иркутская область, г. Усть-Илимск, ул. Георгия Дмитрова, 4 | 6 288,6 | 87% | 4 546,6 | - | 75% | 1 515,5 | 6 062,1 |
| 2 | Муниципальное образование город Усть-Илимск | Капитальный ремонт кровли здания МБУ ДО "Школа искусств № 2 имени Т.Г. Сафулиной" по адресу: Иркутская область, г. Усть-Илимск, ул. Героев Труда, 51 | 7 207,4 | 87% | 5 210,9 | - | 75% | 1 737,0 | 6 947,9 |
| Муниципальные районы: | | | | | | | | | |
| 3 | Слюдянский муниципальный район Иркутской области | Капитальный ремонт фасада здания Муниципального бюджетного учреждения дополнительного образования "Детская школа искусств г. Слюдянки", расположенного по адресу: Иркутская область, г. Слюдянка, ул. Советская, 48 | 3 629,7 | 91% | 2 656,6 | - | 75% | 885,5 | 3 542,1 |
| 4 | Слюдянский муниципальный район Иркутской области | Капитальный ремонт фасада здания Муниципального бюджетного учреждения дополнительного образования "Детская школа искусств г. Слюдянки", расположенного по адресу: Иркутская область, г. Слюдянка, ул. Слюдянских Красногвардейцев, 36 | 6 730,1 | 91% | 2 693,3 | 2 775,7 | 75% | 897,8 | 6 366,8 |
| 5 | Усольский муниципальный район Иркутской области | Капитальный ремонт здания Детской школы искусств по адресу: Иркутская область, Усольский район, р.п. Мишелевка, ул. Лесная, д. 11 | 9 065,8 | 86% | 6 533,5 | - | 75% | 2 177,8 | 8 711,3 |
| 6 | Муниципальное образование «Тайшетский муниципальный район Иркутской области» | Капитальный ремонт здания "Детская музыкальная школа № 2", расположенная по адресу: Иркутская область, г. Тайшет, ул. Чапаева, 1 | 22 736,9 | 87% | 16 438,6 | - | 75% | 5 479,5 | 21 918,1 |
| 7 | Осинский муниципальный район Иркутской области | Капитальный ремонт объекта: Детская школа искусств, расположенное по адресу: Иркутская область, Осинский район, с. Бильчир, ул. Хангалова, 14 | 25 485,1 | 95% | 5 505,0 | 17 146,1 | 75% | 1 835,0 | 24 486,1 |
| 8 | Усть-Кутский муниципальный район Иркутской области | Капитальный ремонт учебного корпуса № 1 детской школы искусств. Адрес: 666781, г. Усть-Кут, ул. Пролетарская, д. 10а | 20 373,6 | 83% | 14 535,9 | - | 75% | 4 845,3 | 19 381,2 |
| ИТОГО | | | 101 517,2 | | 58 120,4 | 19 921,8 | | 19 373,5 | 97 415,6 |

ВЗД первого заместителя министра строительства Иркутской области

А.А. Емельков

* утвержденный органом местного самоуправления муниципального образования Иркутской области расчет начальной (максимальной) цены муниципального контракта на реализацию мероприятия с учетом планового периода его реализации, произведенного в соответствии с приказом Министерства строительства и жилищно-коммунального хозяйства Российской Федерации от 23 декабря 2019 года N 841/пр "Об утверждении Порядка определения начальной (максимальной) цены контракта, цены контракта, заключаемого с единственным поставщиком (подрядчиком, исполнителем), начальной цены единицы товара, работы, услуги при осуществлении закупок в сфере градостроительной деятельности (за исключением территориального планирования) и Методики составления сметы контракта, предметом которого являются строительство, реконструкция объектов капитального строительства" (далее - расчет НМЦК)

РАСЧЕТ СУБСИДИЙ НА ОСУЩЕСТВЛЕНИЕ МЕРОПРИЯТИЙ ПО КАПИТАЛЬНОМУ РЕМОНТУ ОБЪЕКТОВ МУНИЦИПАЛЬНОЙ СОБСТВЕННОСТИ В СФЕРЕ КУЛЬТУРЫ НА 2023 ГОД

Субсидии местным бюджетам на государственную поддержку отрасли культуры (Модернизация муниципальных детских школ искусств по видам искусств)

(тыс. рублей)

| № | Наименование муниципального образования | Наименование объекта | Стоимость реализации мероприятия, приведенная в текущие цены, в соответствии с расчетом НМЦК* (Р) | Предельный уровень софинансирования Иркутской области (в процентах) объема расходного обязательства соответствующего муниципального образования Иркутской области, утвержденный правовым актом Правительства Иркутской области (к) | Размер субсидий за счет средств федерального бюджета (F) | Размер субсидий за счет средств областного бюджета, за исключением объема средств областного бюджета, необходимого для обеспечения софинансирования межбюджетных трансфертов из федерального бюджета (Q1) | Предельный уровень софинансирования (в процентах) расходного обязательства Иркутской области из федерального бюджета, утвержденный Правительством Российской Федерации (m) | Объем средств областного бюджета, необходимый для обеспечения софинансирования межбюджетных трансфертов из федерального бюджета (Q2) | Размер субсидии для i-го муниципального образования Иркутской области (Q1) |
|-----------------------|---|---|---|--|--|---|--|--|--|
| 1 | 2 | 3 | 4 | 5 | 6 | 7 | 8 | 9 | 10 |
| Муниципальные районы: | | | | | | | | | |
| 1 | Осинский муниципальный район Иркутской области | Капитальный ремонт объекта: Административное здание, расположенное по адресу: Иркутская область, Осинский район, с. Ново-Ленино, ул. Ленина, 2 | 25 252,7 | 95% | 18 693,5 | - | 75% | 6 231,2 | 24 924,7 |
| 2 | Шелеховский муниципальный район Иркутской области | Капитальный ремонт кровли здания структурного подразделения МКУЖ ДОШР "Центр искусств им. К.Г. Самарина" по адресу: Иркутская обл., с. Баклаши, Шелеховский р-он, ул. 8 Марта 12 А" | 1 187,5 | 88% | 861,2 | - | 75% | 287,1 | 1 148,3 |
| 3 | Киренский район Иркутской области | Капитальный ремонт здания МАУДО ДЮЦ "Гармония" по адресу: Иркутская обл., г. Киренск, мкр. Центральный, ул. Ленина, д. 50 | 38 217,1 | 92% | 19 684,7 | 10 488,2 | 75% | 6 561,6 | 36 734,5 |
| ИТОГО | | | 64 657,2 | | 39 239,4 | 10 488,2 | | 13 079,9 | 62 807,5 |

ВЗД первого заместителя министра строительства Иркутской области

А.А. Емелюков



* утвержденный органом местного самоуправления муниципального образования Иркутской области расчет начальной (максимальной) цены муниципального контракта на реализацию мероприятия с учетом планового периода его реализации, произведенного в соответствии с приказом Министерства строительства и жилищно-коммунального хозяйства Российской Федерации от 23 декабря 2019 года N 841/пр "Об утверждении Порядка определения начальной (максимальной) цены контракта, цены контракта, заключаемого с единственным поставщиком (подрядчиком, исполнителем), начальной цены единицы товара, работы, услуги при осуществлении закупок в сфере градостроительной деятельности (за исключением территориального планирования) и Методики составления сметы контракта, предметом которого являются строительство, реконструкция объектов капитального строительства" (далее - расчет НМЦК)

РАСЧЕТ СУБСИДИЙ НА ОСУЩЕСТВЛЕНИЕ МЕРОПРИЯТИЙ ПО КАПИТАЛЬНОМУ РЕМОНТУ ОБЪЕКТОВ МУНИЦИПАЛЬНОЙ СОБСТВЕННОСТИ В СФЕРЕ КУЛЬТУРЫ НА 2024 ГОД

Субсидии местным бюджетам на государственную поддержку отрасли культуры (Модернизация муниципальных детских школ искусств по видам искусства)

(тыс. рублей)

| № | Наименование муниципального образования | Наименование объекта | Стоимость реализации мероприятия, приведенная в текущие цены, в соответствии с расчетом НМЦК* (Р) | Предельный уровень софинансирования Иркутской области (в процентах) объема расходного обязательства соответствующего муниципального образования Иркутской области, утвержденный правовым актом Правительства Иркутской области (к) | Размер субсидий за счет средств федерального бюджета (F) | Размер субсидий за счет средств областного бюджета, за исключением объема средств областного бюджета, необходимого для обеспечения софинансирования межбюджетных трансфертов из федерального бюджета (Q1) | Предельный уровень софинансирования (в процентах) расходного обязательства Иркутской области из федерального бюджета, утвержденный Правительством Российской Федерации (m) | Объем средств областного бюджета, необходимый для обеспечения софинансирования межбюджетных трансфертов из федерального бюджета (Q2) | Размер субсидии для i-го муниципального образования Иркутской области (Q1) |
|-----------------------|---|---|---|--|--|---|--|--|--|
| 1 | 2 | 3 | 4 | 5 | 6 | 7 | 8 | 9 | 10 |
| Муниципальные районы: | | | | | | | | | |
| 1 | Киренский район Иркутской области | Капитальный ремонт здания МАУДО ДЮЦ "Гармония" по адресу: Иркутская обл., г. Киренск, мкр. Центральный, ул. Ленина, д. 50 | 30 652,2 | 92% | 22 500,0 | - | 75% | 7 500,0 | 30 000,0 |
| ИТОГО | | | 30 652,2 | | 22 500,0 | 0,0 | | 7 500,0 | 30 000,0 |

ВЗД первого заместителя министра строительства Иркутской области

А.А. Емельков



* утвержденный органом местного самоуправления муниципального образования Иркутской области расчет начальной (максимальной) цены муниципального контракта на реализацию мероприятия с учетом планового периода его реализации, произведенного в соответствии с приказом Министерства строительства и жилищно-коммунального хозяйства Российской Федерации от 23 декабря 2019 года N 841/пр "Об утверждении Порядка определения начальной (максимальной) цены контракта, цены контракта, заключаемого с единственным поставщиком (подрядчиком, исполнителем), начальной цены единицы товара, работы, услуги при осуществлении закупок в сфере градостроительной деятельности (за исключением территориального планирования) и Методики составления сметы контракта, предметом которого являются строительство, реконструкция объектов капитального строительства" (далее - расчет НМЦК)

Методика распределения субсидий из областного бюджета местным бюджетам в целях софинансирования расходных обязательств муниципальных образований Иркутской области на восстановление (ремонт, реставрацию, благоустройство) воинских захоронений на территории Иркутской области

1. Распределение субсидий из областного бюджета местным бюджетам производится в целях софинансирования расходных обязательств муниципальных образований Иркутской области на восстановление (ремонт, реставрацию, благоустройство) воинских захоронений на территории Иркутской области.

2. Размер субсидий из областного бюджета местным бюджетам на восстановление (ремонт, реставрацию, благоустройство) воинских захоронений на территории Иркутской области для *i*-го муниципального образования (T_i) рассчитывается по следующей формуле:

$$T_i = P_i \times Q_i \times k,$$

где:

P_i – стоимость реализации мероприятия в соответствующем году согласно сметной документации;

Q_i – предельный уровень софинансирования Иркутской области (в процентах) объема расходного обязательства *i*-го муниципального образования на соответствующий год, утвержденный правовым актом Правительства Иркутской области;

k – коэффициент корректировки средств областного бюджета, который определяется по формуле:

$$k = V / \sum_{i=1}^n P_i \times Q_i,$$

где:

V – общий размер средств областного бюджета, предусмотренный на предоставление субсидий на соответствующий год;

n - число муниципальных образований, отобранных для предоставления субсидий в соответствующем году.

Размер субсидий для *i*-го муниципального образования (T_i) в финансовом году не может превышать объем средств на реализацию в финансовом году мероприятия с учетом предельного уровня софинансирования Иркутской области.

Руководитель службы по охране объектов культурного наследия Иркутской области



В.В. Соколов


Распределение субсидий из областного бюджета местным бюджетам на восстановление (ремонт, реставрацию, благоустройство) воинских захоронений на территории Иркутской области осуществляется в соответствии с Постановлением Правительства Иркутской области от 11 декабря 2019 года № 1063-пп.

**Расчет распределения субсидии местному бюджету из областного бюджета в целях софинансирования
расходных обязательств муниципальных образований Иркутской области на восстановление
(ремонт, реставрацию, благоустройство) воинских захоронений на территории Иркутской области
на 2022 год**

тыс. руб.

| № п/п | Наименование муниципального образования | Qi (предельный уровень софинансирования) | Pi (размер сметы) | Ti (размер субсидии) |
|----------|---|--|-------------------|----------------------|
| 1 | город Иркутск | 0,96 | 4 605,9 | 4 421,7 |

Руководитель службы по охране объектов культурного наследия Иркутской области




В.В. Соколов

**Расчет распределения субсидии местному бюджету из областного бюджета в целях софинансирования
расходных обязательств муниципальных образований Иркутской области на восстановление
(ремонт, реставрацию, благоустройство) воинских захоронений на территории Иркутской области
на 2023 год**

тыс. руб.

| № п/п | Наименование муниципального образования | Qi (предельный уровень софинансирования) | Pi (размер сметы) | Ti (размер субсидии) |
|----------|---|--|----------------------|-------------------------|
| 1 | город Иркутск | 0,96 | 4 045,5 | 3 883,7 |

Руководитель службы по охране объектов
культурного наследия Иркутской области




В.В. Соколов

**Расчет распределения субсидии местному бюджету из областного бюджета в целях софинансирования
расходных обязательств муниципальных образований Иркутской области на восстановление
(ремонт, реставрацию, благоустройство) воинских захоронений на территории Иркутской области
на 2024 год**

тыс. руб.

| № п/п | Наименование муниципального образования | Qi (предельный уровень софинансирования) | Pi (размер сметы) | Ti (размер субсидии) |
|----------|---|--|----------------------|-------------------------|
| 1 | город Иркутск | 0,96 | 3 773,0 | 3 622,1 |

Руководитель службы по охране объектов
культурного наследия Иркутской области



В.В. Соколов

**МЕТОДИКА
РАСПРЕДЕЛЕНИЯ СУБСИДИЙ ИЗ ОБЛАСТНОГО
БЮДЖЕТА МЕСТНЫМ БЮДЖЕТАМ В ЦЕЛЯХ СОФИНАНСИРОВАНИЯ РАСХОДНЫХ
ОБЯЗАТЕЛЬСТВ МУНИЦИПАЛЬНЫХ ОБРАЗОВАНИЙ ИРКУТСКОЙ ОБЛАСТИ
НА РЕАЛИЗАЦИЮ ПЕРВООЧЕРЕДНЫХ МЕРОПРИЯТИЙ ПО МОДЕРНИЗАЦИИ
ОБЪЕКТОВ ТЕПЛОСНАБЖЕНИЯ И ПОДГОТОВКЕ К ОТОПИТЕЛЬНОМУ СЕЗОНУ
ОБЪЕКТОВ КОММУНАЛЬНОЙ ИНФРАСТРУКТУРЫ, НАХОДЯЩИХСЯ
В МУНИЦИПАЛЬНОЙ СОБСТВЕННОСТИ, А ТАКЖЕ МЕРОПРИЯТИЙ
ПО МОДЕРНИЗАЦИИ СИСТЕМ КОММУНАЛЬНОЙ ИНФРАСТРУКТУРЫ, КОТОРЫЕ
НАХОДЯТСЯ ИЛИ БУДУТ НАХОДИТЬСЯ В МУНИЦИПАЛЬНОЙ СОБСТВЕННОСТИ**

Размер субсидии i -му муниципальному образованию Иркутской области (C_i) определяется по следующей формуле:

$$C_i = \frac{РП_i}{\sum РП_i} \times C,$$

где:


C - размер средств, предусмотренных в областном бюджете на соответствующий финансовый год на предоставление субсидии;

$РП_i$ - обоснованная потребность i -го муниципального образования Иркутской области в софинансировании мероприятий за счет средств субсидии.

В случае, если по результатам расчета размер субсидии i -му муниципальному образованию Иркутской области больше обоснованной потребности i -го муниципального образования Иркутской области в софинансировании мероприятий за счет средств субсидии, субсидия предоставляется в размере указанной обоснованной потребности.

Размер субсидии i -му муниципальному образованию Иркутской области (C_i) в финансовом году не может превышать объем средств на реализацию в финансовом году мероприятий с учетом предельного уровня софинансирования Иркутской области.

Заместитель министра жилищной политики и
энергетики Иркутской области



Е.П. Ветров

В соответствии с постановлением Правительства Иркутской области от 06.04.2016 № 196-пп «Об утверждении Положения о предоставлении субсидий из областного бюджета местным бюджетам в целях софинансирования расходных обязательств муниципальных образований Иркутской области на реализацию первоочередных мероприятий по модернизации объектов теплоснабжения и подготовке к отопительному сезону объектов коммунальной инфраструктуры, находящихся в муниципальной собственности, а также мероприятий по модернизации систем коммунальной инфраструктуры, которые находятся или будут находиться в муниципальной собственности»

| № п/п | Наименование муниципального образования Иркутской области | Наименование мероприятия (в том числе по объектам теплоснабжения и объектам коммунальной инфраструктуры) | 2022 год | | | Наименование мероприятия (в том числе по объектам теплоснабжения и объектам коммунальной инфраструктуры) | 2023 год | | | Наименование мероприятия (в том числе по объектам теплоснабжения и объектам коммунальной инфраструктуры) | 2024 год | | |
|-------|---|---|---|---|--|--|---|---|--|--|---|---|--|
| | | | Общая стоимость реализации мероприятия, тыс. руб. | Объем обоснованной потребности в софинансировании мероприятия за счет средств субсидии, тыс.руб. (РП) | Объем обоснованной потребности в софинансировании мероприятия за счет средств местного бюджета, тыс.руб. | | Общая стоимость реализации мероприятия, тыс. руб. | Объем обоснованной потребности в софинансировании мероприятия за счет средств субсидии, тыс.руб. (РП) | Объем обоснованной потребности в софинансировании мероприятия за счет средств местного бюджета, тыс.руб. | | Общая стоимость реализации мероприятия, тыс. руб. | Объем обоснованной потребности в софинансировании мероприятия за счет средств субсидии, тыс.руб. (РП) | Объем обоснованной потребности в софинансировании мероприятия за счет средств местного бюджета, тыс.руб. |
| 8 | Муниципальное образование «Братский район» Иркутской области | Приобретение котельного оборудования, трубной продукции для капитального ремонта инженерных сетей, ДЭС, оборудование и материалы для ремонта водонапорных башен | 45 441,76 | 41 352,00 | 4 089,76 | | | | | | | | |
| 9 | Вихоревское муниципальное образование | Капитальный ремонт водонапорной башни по ул. Пионерская,38 | 8 532,6 | 7 929,3 | 603,32 | | | | | | | | |
| | Муниципальное образование "Заларинский район", его поселение (поселения) | | | | | | | | | | | | |
| 10 | Муниципальное образование «Заларинский район» | Приобретение блочно-модульных котельных Приобретение котельного, котельно-вспомогательного оборудования и материалов для капитального ремонта инженерных сетей (Мойганский детский сад, Хор-Тагнинская СОШ, Бажирская СОШ) | 20 692,55 | 19 451,00 | 1 241,55 | | | | | | | | |
| 11 | Заларинское муниципальное образование | Капитальный ремонт инженерных сетей | 1 176,84 | 1 118,00 | 58,84 | | | | | | | | |
| | Зиминский муниципальный район Иркутской области, его поселение (поселения) | | | | | | | | | | | | |
| 12 | Батаминское сельское поселение Зиминского муниципального района Иркутской области | | | | | Капитальный ремонт водовода с разводящими узлами, колонками и пожарными гидрантами | 9 988,66 | 9 689,0 | 299,66 | | | | |
| | Иркутское районное муниципальное образование, его поселение (поселения) | | | | | | | | | | | | |
| 13 | Иркутское районное муниципальное образование | Капитальный ремонт тепловых сетей п. Плишкино Капитальный ремонт котельной с. Пивовариха | 27 152,31 | 24 708,60 | 2 443,71 | | | | | | | | |
| | Муниципальное образование "Катангский район", его поселение (поселения) | | | | | | | | | | | | |
| 14 | Муниципальное образование "Катангский район" | Техническое перевооружение центральной котельной № 1 в с. Ербогачен | 8 563,78 | 6 337,20 | 2 226,58 | | | | | | | | |

| № п/п | Наименование муниципального образования Иркутской области | Наименование мероприятия (в том числе по объектам теплоснабжения и объектам коммунальной инфраструктуры) | 2022 год | | | Наименование мероприятия (в том числе по объектам теплоснабжения и объектам коммунальной инфраструктуры) | 2023 год | | | Наименование мероприятия (в том числе по объектам теплоснабжения и объектам коммунальной инфраструктуры) | 2024 год | | |
|-------|--|--|---|---|--|--|---|---|--|--|---|---|--|
| | | | Общая стоимость реализации мероприятия, тыс. руб. | Объем обоснованной потребности в софинансировании мероприятия за счет средств субсидии, тыс.руб. (РП) | Объем обоснованной потребности в софинансировании мероприятия за счет средств местного бюджета, тыс.руб. | | Общая стоимость реализации мероприятия, тыс. руб. | Объем обоснованной потребности в софинансировании и мероприятия за счет средств субсидии, тыс.руб. (РП) | Объем обоснованной потребности в софинансировании мероприятия за счет средств местного бюджета, тыс.руб. | | Общая стоимость реализации мероприятия, тыс. руб. | Объем обоснованной потребности в софинансировании мероприятия за счет средств субсидии, тыс.руб. (РП) | Объем обоснованной потребности в софинансировании мероприятия за счет средств местного бюджета, тыс.руб. |
| | Муниципальное образование "Качугский район", его поселение (поселения) | | | | | | | | | | | | |
| 15 | Муниципальное образование «Качугский район» Иркутской области | Приобретение котельного и котельного-вспомогательного оборудования для котельной МКДОУ детский сад "Колосок" с. Анга | 3 500,0 | 3 325,0 | 175,00 | Приобретение котельного и котельного-вспомогательного оборудования для котельной МКОУ Залогская ООШ | 3 500,00 | 3 325,00 | 175,00 | | | | |
| | Киренский район Иркутской области, его поселение (поселения) | | | | | | | | | | | | |
| 16 | Киренское муниципальное образование | Приобретение резервной блочно-модульной котельной МКУ-1,25 на котельную №15 | 8 795,7 | 8 180,0 | 615,70 | | | | | | | | |
| 17 | Криволукское муниципальное образование | Капитальный ремонт здания котельной с. Кривая Лука | 7 362,99 | 7 110,0 | 252,99 | | | | | | | | |
| | Куйтунский муниципальный район Иркутской области, его поселение (поселения) | | | | | | | | | | | | |
| 18 | Ленинское сельское поселение Куйтунского муниципального района Иркутской области | Капитальный ремонт котельного и котельно-вспомогательного оборудования | 6 627,55 | 6 495,00 | 132,55 | | | | | | | | |
| | Муниципальное образование Мамско-Чуйского района, его поселение (поселения) | | | | | | | | | | | | |
| 19 | Мамское муниципальное образование | Замена трубопроводов теплоснабжения на участке ул. Садовая от Т2541 до Т2360; Капитальный ремонт шахтного колодца водозабора п. Мама; Замена трубопроводов тепло, водоснабжения ввода в здание ул. Первомайская, 10 от Т2262 | 2 958,96 | 2 840,60 | 118,36 | | | | | | | | |
| 20 | Луговское муниципальное образование | Капитальный ремонт тепловых сетей и водопровода п. Луговский Капитальный ремонт котельно-вспомогательного оборудования | 9 223,94 | 9 131,70 | 92,24 | | | | | | | | |
| | Муниципальное образование "Нижеилымский район", его поселение (поселения) | | | | | | | | | | | | |
| 21 | Новоилымское муниципальное образование Нижнеилымского района Иркутской области | Капитальный ремонт инженерных сетей; Капитальный ремонт сетей теплоснабжения | 6 503,84 | 6 438,80 | 65,04 | | | | | | | | |
| 22 | Радищевское городское поселение Нижнеилымского муниципального района Иркутской области | Капитальный ремонт тепловых сетей п. Радищева; Капитальный ремонт инженерных сетей | 4 831,82 | 4 783,50 | 48,32 | | | | | | | | |
| | Слюдянский муниципальный район Иркутской области, его поселение (поселения) | | | | | | | | | | | | |
| 23 | Слюдянское городское поселение Слюдянского муниципального района Иркутской области | Капитальный ремонт инженерных сетей | 12 086,02 | 11 240,00 | 846,02 | Капитальный ремонт котельно-вспомогательного оборудования | 7 451,6 | 6 930,0 | 521,6 | | | | |

| № п/п | Наименование муниципального образования Иркутской области | Наименование мероприятия (в том числе по объектам теплоснабжения и объектам коммунальной инфраструктуры) | 2022 год | | | Наименование мероприятия (в том числе по объектам теплоснабжения и объектам коммунальной инфраструктуры) | 2023 год | | | Наименование мероприятия (в том числе по объектам теплоснабжения и объектам коммунальной инфраструктуры) | 2024 год | | |
|-------|---|--|---|---|--|--|---|---|--|--|---|---|--|
| | | | Общая стоимость реализации мероприятия, тыс. руб. | Объем обоснованной потребности в финансировании мероприятия за счет средств субсидии, тыс.руб. (РП) | Объем обоснованной потребности в финансировании мероприятия за счет средств местного бюджета, тыс.руб. | | Общая стоимость реализации мероприятия, тыс. руб. | Объем обоснованной потребности в финансировании мероприятия за счет средств субсидии, тыс.руб. (РП) | Объем обоснованной потребности в финансировании мероприятия за счет средств местного бюджета, тыс.руб. | | Общая стоимость реализации мероприятия, тыс. руб. | Объем обоснованной потребности в финансировании мероприятия за счет средств субсидии, тыс.руб. (РП) | Объем обоснованной потребности в финансировании мероприятия за счет средств местного бюджета, тыс.руб. |
| 33 | Черемховское муниципальное образование | Приобретение котельного и котельно-вспомогательного оборудования | 1 456,3 | 1 398,0 | 58,25 | | | | | | | | |
| 34 | Михайловское муниципальное образование | Капильный ремонт инженерных сетей ул. Полевая | 8 418,37 | 8 250,00 | 168,37 | | | | | | | | |
| 35 | Голуметское сельское поселение Черемховского муниципального района Иркутской области | Приобретение котельного и котельно-вспомогательного оборудования ; Капитальный ремонт инженерных сетей с. Голуметь | 11 631,24 | 11 282,30 | 348,94 | | | | | | | | |
| 36 | Парфеновское сельское поселение Черемховского муниципального района Иркутской области | Капитальный ремонт инженерных сетей в с. Парфеново. Водопровод по ул. Долгих | 1 070,83 | 1 028,0 | 42,83 | | | | | | | | |
| | Чунское районное муниципальное образование, его поселение (поселения) | | | | | | | | | | | | |
| 37 | городское поселение Лесогорское муниципальное образование Чунского районного муниципального образования Иркутской области | Приобретение котельного оборудования | 7 151,12 | 7 008,10 | 143,02 | Капитальный ремонт сетей теплоснабжения (от котельной ул. Ленина 2В до теплокамеры по ул. Шастина №4) | 53 029,79 | 51 438,90 | 1 590,89 | | | | |
| | | Капитальный ремонт сетей теплоснабжения (от котельной ул. Ленина 2В до теплокамеры по ул. Шастина №4) | | | | | | | | | | | |
| 38 | Городское поселение Чунское муниципальное образование Чунского районного муниципального образования Иркутской области | Капитальный ремонт инженерных сетей | 53 266,28 | 50 070,30 | 3 195,98 | | | | | | | | |
| | Эхирит-Булагатский муниципальный район Иркутской области , его поселение (поселения) | | | | | | | | | | | | |
| 39 | Муниципальное образование «Усть-Ордынское» | | | | | Капитальный ремонт Корсуковского водовода | 9 508,8 | 9 128,4 | 380,4 | | | | |
| 40 | Эхирит-Булагатский муниципальный район Иркутской области | Приобретение котельного оборудования (Булузинская СОЩ, Харатская СОЩ, Корсуковская СОЩ) | 1 148,94 | 1 080,0 | 68,94 | | | | | | | | |
| | Итого: | | 776 846,69 | 725 717,30 | 51 129,39 | 0,00 | 424 060,22 | 394 964,60 | 29 095,62 | 0,00 | 212 733,70 | 195 715,00 | 17 018,70 |

Заместитель министра жилищной политики и энергетики Иркутской области



Е.И. Ветров

МЕТОДИКА

распределения субсидии на реализацию мероприятий по модернизации систем коммунальной инфраструктуры, находящихся в муниципальной собственности, с финансовой поддержкой государственной корпорации - фонда содействия реформированию жилищно-коммунального хозяйства*

Размер субсидий i -му муниципальному образованию Иркутской области (C_i) определяется по следующей формуле:


$$C_i = C1_i + C2_i,$$

где:

$C1_i$ - объем средств Фонда i -му муниципальному образованию Иркутской области в соответствии с договором о предоставлении финансовой поддержки за счет средств Фонда на реализацию проекта модернизации, заключенному Фондом с Иркутской областью и соответствующим муниципальным образованием Иркутской области;

$C2_i$ - объем средств областного бюджета (без учета средств Фонда) i -му муниципальному образованию Иркутской области в соответствии с договором о предоставлении финансовой поддержки за счет средств Фонда на реализацию проекта модернизации, заключенному Фондом с Иркутской областью и соответствующим муниципальным образованием Иркутской области.

Министр жилищной политики и
энергетики Иркутской области




А.Н. Никитин

¹ Утверждена постановлением Правительства Иркутской области от 12 мая 2020 года № 322-пп «Об утверждении Положения о предоставлении субсидий из областного бюджета местным бюджетам в целях софинансирования расходных обязательств муниципальных образований Иркутской области на реализацию мероприятий по модернизации систем коммунальной инфраструктуры, находящихся в муниципальной собственности, с финансовой поддержкой государственной корпорации - Фонда содействия реформированию жилищно-коммунального хозяйства»

РАСЧЕТ РАСПРЕДЕЛЕНИЯ СУБСИДИЙ НА РЕАЛИЗАЦИЮ МЕРОПРИЯТИЙ ПО МОДЕРНИЗАЦИИ СИСТЕМ КОММУНАЛЬНОЙ ИНФРАСТРУКТУРЫ, НАХОДЯЩИХСЯ В МУНИЦИПАЛЬНОЙ СОБСТВЕННОСТИ, С ФИНАНСОВОЙ ПОДДЕРЖКОЙ ГОСУДАРСТВЕННОЙ КОРПОРАЦИИ - ФОНДА СОДЕЙСТВИЯ РЕФОРМИРОВАНИЮ ЖИЛИЩНО-КОММУНАЛЬНОГО ХОЗЯЙСТВА
НА 2022 ГОД

| № п/п | Наименование муниципального образования Иркутской области | Наименование мероприятия (в том числе по объектам теплоснабжения и объектам коммунальной инфраструктуры) | 2022 год | | | | |
|--------|---|--|---|---|---|--|---|
| | | | Общая стоимость реализации мероприятия, тыс. руб. | Объем обоснованной потребности в софинансировании и мероприятия за счет средств государственной корпорации - Фонда содействия жилищно-коммунального хозяйства, тыс.руб. | Объем обоснованной потребности в софинансировании и мероприятия за счет средств субсидии из областного бюджета, тыс.руб | Объем обоснованной потребности в софинансировании и мероприятия за счет средств местного бюджета, тыс.руб. | Объем обоснованной потребности в софинансировании и мероприятия за счет внебюджетных источников, тыс.руб. |
| 1 | Муниципальное образование "город Шелехов" | Реконструкция магистральной тепловой сети Ду 500 от ТК-9 до ТК-14 (с 4 по 9 этапы строительства) | 140 158,9 | 48 725,8 | 49 481,1 | 5 497,9 | 36 454,1 |
| 2 | Иркутское районное муниципальное образование | Строительство системы водоотведения в с.Пивовариха Ушаковского муниципального образования Иркутского района (этапы 1, 2) | 6 945,2 | 5 274,8 | 1 520,1 | 150,3 | 0,0 |
| Итого: | | | 147 104,1 | 54 000,6 | 51 001,2 | 5 648,2 | 36 454,1 |

Министр жилищной политики и энергетики Иркутской области



А.Н. Никитин

МЕТОДИКА

распределения субсидии из областного бюджета местным бюджетам на строительство, реконструкцию и модернизацию объектов водоснабжения, водоотведения и очистки сточных вод, в том числе разработку проектной документации, а также на приобретение указанных объектов в муниципальную собственность

1. Расчет размера субсидии в части строительства, реконструкции и модернизации объектов водоснабжения, водоотведения и очистки сточных вод осуществляется следующим образом:

1) расчет размера субсидии, предоставляемой за счет средств федерального бюджета и средств областного бюджета, необходимых для обеспечения софинансирования за счет средств федерального бюджета (Q_{Rmo}), осуществляется по следующей формуле:

$$Q_{Rmo} = Q_{R\phi} + Q_{Ro},$$

где:

$Q_{R\phi}$ – размер субсидии, предоставляемой за счет средств федерального бюджета в части реализации мероприятия по строительству, реконструкции, модернизации объектов на системах водоотведения и очистки сточных вод;

Q_{Ro} – размер субсидии, предоставляемой за счет средств областного бюджета в части реализации мероприятия по строительству, реконструкции, модернизации объектов на системах водоотведения и очистки сточных вод.

Размер субсидии, предоставляемой за счет средств федерального бюджета в части реализации мероприятия по строительству, реконструкции, модернизации объектов на системах водоотведения и очистки сточных вод ($Q_{R\phi}$), рассчитывается по следующей формуле:

$$Q_{R\phi} = P \times k_{\phi},$$

где:

P – стоимость реализации мероприятия по строительству, реконструкции, модернизации объектов в соответствии с положительным заключением государственной экспертизы проектной документации, содержащим оценку достоверности определения сметной стоимости реализации мероприятия по строительству, реконструкции, модернизации объектов в случаях, установленных частью 2 статьи 8³ Градостроительного кодекса Российской Федерации, руб.;

k_{ϕ} – уровень софинансирования (в процентах) расходного обязательства Иркутской области из федерального бюджета в соответствии с соглашением, заключаемым с Министерством строительства и жилищно-коммунального хозяйства Российской Федерации.

Размер субсидии, предоставляемой за счет средств областного бюджета в части реализации мероприятия по строительству, реконструкции,

модернизации объектов на системах водоотведения и очистки сточных вод (Q_{Ro}), рассчитывается по следующей формуле:

$$Q_{Ro} = (P - Q_{R\phi}) \times V_{pp},$$

где:

V_{pp} – предельный уровень софинансирования Иркутской области (в процентах) объема расходного обязательства соответствующего муниципального образования, утвержденный правовым актом Правительства Иркутской области (далее – предельный уровень софинансирования Иркутской области), с учетом положений пункта 18³ Правил формирования, предоставления и распределения субсидий.

Размер финансирования реализации мероприятия по строительству, реконструкции, модернизации объектов на системах водоотведения и очистки сточных вод за счет средств местного бюджета (S_{Rc}) рассчитывается по следующей формуле:

$$S_{Rc} = (P - Q_{R\phi}) \times (100\% - V_{pp});$$

2) расчет размера субсидии, предоставляемой исключительно за счет средств областного бюджета ($Q_{ИОБМО}$), осуществляется по следующей формуле:

$$Q_{ИОБМО} = P - S_c,$$

где:

S_c – размер финансирования реализации мероприятия по строительству, реконструкции, модернизации объектов за счет средств местного бюджета.

Размер финансирования реализации мероприятия по строительству, реконструкции, модернизации объектов за счет средств местного бюджета (S_c) рассчитывается по следующей формуле:

$$S_c = P \times (100\% - V),$$

где:

V – предельный уровень софинансирования Иркутской области.

Размер субсидии на строительство объектов в части реализации мероприятия по строительству, реконструкции, модернизации объектов в финансовом году не может превышать объем средств на реализацию в финансовом году указанного мероприятия с учетом предельного уровня софинансирования Иркутской области, за исключением случая софинансирования реализации указанного мероприятия за счет средств из федерального бюджета.

2. Расчет размера субсидии на строительство объектов в части реализации мероприятия по разработке проектной документации ($Q_{пл}$) осуществляется по следующей формуле:

$$Q_{\text{пд}} = P_{\text{пд}} - S_{\text{пд}},$$

где:

$P_{\text{пд}}$ – стоимость реализации мероприятия по разработке проектной документации в соответствии со сводным сметным расчетом стоимости реализации указанного мероприятия, утвержденным органом местного самоуправления муниципального образования, руб.;

$S_{\text{пд}}$ – размер финансирования реализации мероприятия по разработке проектной документации за счет средств местного бюджета.

Размер финансирования реализации мероприятия по разработке проектной документации за счет средств местного бюджета ($S_{\text{пд}}$) рассчитывается по следующей формуле:

$$S_{\text{пд}} = P_{\text{пд}} \times (100\% - V).$$

Размер субсидии на строительство объектов в части реализации мероприятия по разработке проектной документации в финансовом году не может превышать объем средств на реализацию в финансовом году указанного мероприятия с учетом предельного уровня софинансирования Иркутской области.

3. Расчет размера субсидии в части реализации мероприятия по приобретению объектов ($Q_{\text{ОБПмо}}$) осуществляется по следующей формуле:

$$Q_{\text{ОБПмо}} = P_{\text{п}} - S_{\text{ОБПмо}},$$

где:

$P_{\text{п}}$ – стоимость реализации мероприятия по приобретению объектов в соответствии с расчетом стоимости реализации указанного мероприятия, утвержденным органом местного самоуправления муниципального образования, руб.;

$S_{\text{ОБПмо}}$ – размер финансирования реализации мероприятия по приобретению объектов за счет средств местного бюджета.

Размер финансирования реализации мероприятия по приобретению объектов за счет средств местного бюджета ($S_{\text{ОБПмо}}$) рассчитывается по следующей формуле:

$$S_{\text{ОБПмо}} = P_{\text{п}} \times (100\% - V).$$

Размер субсидии на строительство объектов в части реализации мероприятия по приобретению объектов ($Q_{\text{ОБПмо}}$) в финансовом году не может превышать объем средств на реализацию в финансовом году указанного мероприятия с учетом предельного уровня софинансирования Иркутской области.

4. Расчет размера субсидии на строительство объектов в отношении муниципальных образований, имеющих незавершенные мероприятия ($Q_{\text{нм}}$), осуществляется по следующей формуле:

$$Q_{\text{нм}} = P_{\text{нм}} - E_{\text{нм}} - S_{\text{нм}},$$

где:

$P_{\text{нм}}$ – стоимость реализации незавершенного мероприятия в соответствии с заключенными муниципальными контрактами, руб.;

$E_{\text{нм}}$ – суммарный размер финансирования реализации незавершенного мероприятия в предыдущие годы за счет всех источников финансирования, руб.;


$S_{\text{нм}}$ – размер финансирования реализации незавершенного мероприятия за счет средств местного бюджета, руб.

Размер финансирования реализации незавершенного мероприятия за счет средств местного бюджета ($S_{\text{нм}}$) рассчитывается по следующей формуле:

$$S_{\text{нм}} = (P_{\text{нм}} - E_{\text{нм}}) \times (100\% - V).$$

Распределение субсидии между муниципальными образованиями Иркутской области на строительство, реконструкцию и модернизацию объектов водоснабжения, водоотведения и очистки сточных вод, в том числе разработку проектной документации, а также на приобретение указанных объектов в муниципальную собственность, осуществляется в соответствии с Положением о предоставлении субсидии из областного бюджета местным бюджетам на строительство, реконструкцию и модернизацию объектов водоснабжения, водоотведения и очистки сточных вод, в том числе разработку проектной документации, а также на приобретение указанных объектов в муниципальную собственность, субсидии на реализацию мероприятий по приобретению оборудования для систем водоснабжения и субсидии на реализацию мероприятий по приобретению специализированной техники для водоснабжения населения, утвержденным постановлением Правительства Иркутской области от 2 июня 2016 года № 336-пп.

Заместитель министра жилищной политики
и энергетики Иркутской области



Е.П. Ветров

РАСЧЕТ
РАЗМЕРА СУБСИДИИ ИЗ ОБЛАСТНОГО БЮДЖЕТА МЕСТНЫМ БЮДЖЕТАМ НА СТРОИТЕЛЬСТВО, РЕКОНСТРУКЦИЮ И МОДЕРНИЗАЦИЮ ОБЪЕКТОВ ВОДОСНАБЖЕНИЯ, ВОДООТВЕДЕНИЯ И ОЧИСТКИ СТОЧНЫХ ВОД, В ТОМ ЧИСЛЕ РАЗРАБОТКУ ПРОЕКТНОЙ ДОКУМЕНТАЦИИ, А ТАКЖЕ НА ПРИОБРЕТЕНИЕ УКАЗАННЫХ ОБЪЕКТОВ В МУНИЦИПАЛЬНУЮ СОБСТВЕННОСТЬ

| № п/п | Наименование муниципального образования Иркутской области | Обоснованная потребность (остаток сметной стоимости на 2022 год), тыс. руб. | Обоснованная потребность (остаток сметной стоимости на 2023 год), тыс. руб. | Обоснованная потребность (остаток сметной стоимости на 2024 год), тыс. руб. | Уровень финансирования из местного бюджета и-ого муниципального образования, %, (100 % - V) | Размер финансирования мероприятия за счет средств местных бюджетов в 2022 году (тыс. рублей), (гр.3*гр.6)/100 | Размер финансирования мероприятия за счет средств местных бюджетов в 2023 году (тыс. рублей), (гр.4*гр.6)/100 | Размер финансирования мероприятия за счет средств местных бюджетов в 2024 году (тыс. рублей), (гр.5*гр.6)/100 | Объем субсидий за счет средств областного бюджета (тыс. рублей) | | |
|-------|--|---|---|---|---|---|---|---|---|-------------------------------|-------------------------------|
| | | | | | | | | | 2022 год гр.3* (100-гр.6)/100 | 2023 год гр.4* (100-гр.6)/100 | 2024 год гр.5* (100-гр.6)/100 |
| 1 | 2 | 3 | 4 | 5 | 6 | 7 | 8 | 9 | 10 | 11 | 12 |
| 1 | Ангарский городской округ Иркутской области | 112 044,8 | | | 16 | 17 927,3 | 0,0 | 0,0 | 94 117,5 | 0,0 | 0,0 |
| 2 | Городской округ муниципального образования город Саянск Иркутской области | 32 860,6 | | | 11 | 3 614,7 | 0,0 | 0,0 | 29 245,9 | 0,0 | 0,0 |
| 3 | Муниципальное образование «город Черемхово» | | 32 052,1 | | 7 | 0,0 | 2 243,7 | 0,0 | 0,0 | 29 808,4 | 0,0 |
| 4 | Муниципальное образование «город Усолье-Сибирское» | 40 000,0 | | | 10 | 4 000,0 | 0,0 | 0,0 | 36 000,0 | 0,0 | 0,0 |
| | | 39 278,0 | | | 10 | 3 927,8 | 0,0 | 0,0 | 35 350,2 | 0,0 | 0,0 |
| 5 | Муниципальное образование «Жигаловский район» | 10 200,0 | | | 6 | 612,0 | 0,0 | 0,0 | 9 588,0 | 0,0 | 0,0 |
| 6 | Иркутское районное муниципальное образование | | 5 699,8 | | 9 | 0,0 | 513,0 | 0,0 | 0,0 | 5 186,8 | 0,0 |
| 7 | Муниципальное образование «Усть-Илимский район» | 9 382,0 | | | 10 | 938,3 | 0,0 | 0,0 | 8 443,7 | 0,0 | 0,0 |
| | | 92 782,6 | | | 10 | 9 278,3 | 0,0 | 0,0 | 83 504,3 | 0,0 | 0,0 |
| 8 | Шелеховский муниципальный район Иркутской области | 9 100,0 | | | 11 | 1 001,0 | 0,0 | 0,0 | 8 099,0 | 0,0 | 0,0 |
| 9 | Байкальское муниципальное образование | 16 120,0 | | | 3 | 483,6 | 0,0 | 0,0 | 15 636,4 | 0,0 | 0,0 |
| 10 | Муниципальное образование «Железногорск-Илимское городское поселение» | | 344 140,0 | 159 684,7 | 12 | 0,0 | 41 296,8 | 19 162,2 | 0,0 | 302 843,2 | 140 522,5 |
| 11 | Култукское городское поселение Слюдянского муниципального района Иркутской области | 11 100,0 | | | 4 | 444,0 | 0,0 | 0,0 | 10 656,0 | 0,0 | 0,0 |
| | | 12 900,0 | | | 4 | 516,0 | 0,0 | 0,0 | 12 384,0 | 0,0 | 0,0 |
| 12 | Листвянское муниципальное образование | 14 900,0 | | | 12 | 1 788,1 | 0,0 | 0,0 | 13 111,9 | 0,0 | 0,0 |
| 13 | Нижнеудинское муниципальное образование | 139 455,0 | | | 0,1 | 139,5 | 0,0 | 0,0 | 139 315,5 | 0,0 | 0,0 |
| 14 | Слюдянское городское поселение Слюдянского муниципального района Иркутской области | 23 958,8 | | | 7 | 1 677,2 | 0,0 | 0,0 | 22 281,6 | 0,0 | 0,0 |
| 15 | Тыретское городское поселение Заларинского муниципального района Иркутской области | 16 413,6 | | | 3 | 492,6 | 0,0 | 0,0 | 15 921,0 | 0,0 | 0,0 |
| 16 | Тайшетское муниципальное образование «Тайшетское городское поселение» | 103 970,2 | | | 9 | 9 357,4 | 0,0 | 0,0 | 94 612,8 | 0,0 | 0,0 |
| 17 | Бабагайское муниципальное образование Заларинского района Иркутской области | 8 000,0 | | | 2 | 160,0 | 0,0 | 0,0 | 7 840,0 | 0,0 | 0,0 |
| 18 | Холмогойское сельское поселение | 9 700,0 | | | 3 | 291,0 | 0,0 | 0,0 | 9 409,0 | 0,0 | 0,0 |
| 19 | Покровское сельское поселение Байандаевского муниципального района Иркутской области | 3 299,0 | | | 1 | 33,0 | 0,0 | 0,0 | 3 266,0 | 0,0 | 0,0 |
| 20 | Новонукутское сельское поселение Нукутского муниципального района Иркутской области | 174 230,3 | | | 5 | 8 711,6 | 0,0 | 0,0 | 165 518,7 | 0,0 | 0,0 |
| | Итого: | 879 694,9 | 381 891,9 | 159 684,7 | 165,1 | 65 393,4 | 44 053,5 | 19 162,2 | 814 301,5 | 337 838,4 | 140 522,5 |

Заместитель министра жилищной политики и энергетики Иркутской области




Е.И. Ветров

Расчет размера субсидии из областного бюджета местным бюджетам на модернизацию и строительство очистных сооружений для очистки загрязненных сточных вод, поступающих в озеро Байкал и другие водные объекты Байкальской природной территории, укрепление берегов озера Байкал, совершенствование и развитие объектов инфраструктуры, необходимых для сохранения уникальной экосистемы озера Байкал (в части модернизации и строительства очистных сооружений для очистки загрязненных сточных вод, поступающих в озеро Байкал и другие водные объекты Байкальской природной территории)

тыс. рублей

| № п/п | Наименование муниципального образования Иркутской области | Обоснованная потребность (остаток сметной стоимости на 2022 год), (Р-2022) | Обоснованная потребность (остаток сметной стоимости на 2023 год), (Р-2023) | Обоснованная потребность (остаток сметной стоимости на 2024 год), (Р-2024) | Уровень финансирования из местного бюджета этого муниципального образования, %, (100% - V), (V) | Размер финансирования мероприятия за счет средств местных бюджетов в 2022 году, ((гр.3 - гр.13)*гр.6)/100 (SRc-2022) | Размер финансирования мероприятия за счет средств местных бюджетов в 2023 году ((гр.4 - гр.14)*гр.6)/100, (SRc-2023) | Размер финансирования мероприятия за счет средств местных бюджетов в 2024 году ((гр.5 - гр.15)*гр.6)/100, (SRc-2024) | Объем субсидий за счет средств областного бюджета, (QRo) | | | Объем субсидий за счет средств федерального бюджета, (QRф) | | |
|-------|---|--|--|--|---|--|--|--|--|---------------------------------------|---------------------------------------|--|-------------|-----------|
| | | | | | | | | | 2022 год (гр.3-гр.13)* (100-гр.6)/100 | 2023 год (гр.4-гр.14)* (100-гр.6)/100 | 2024 год (гр.5-гр.15)* (100-гр.6)/100 | 2022 год | 2023 год | 2024 год |
| 1 | 2 | 3 | 4 | 5 | 6 | 7 | 8 | 9 | 10 | 11 | 12 | 13 | 14 | 15 |
| | Городские округа | | | | | | | | | | | | | |
| 1 | Городской округ муниципальное образование город Иркутск | 3 073 886,4 | 1 333 818,0 | 836 503,8 | 4 | 4 918,2 | 2 134,1 | 1 286,9 | 118 037,4 | 51 218,7 | 30 886,3 | 2 950 930,8 | 1 280 465,2 | 804 330,6 |
| | Итого: | 3 073 886,4 | 1 333 818,0 | 836 503,8 | | 4 918,2 | 2 134,1 | 1 286,9 | 118 037,4 | 51 218,7 | 30 886,3 | 2 950 930,8 | 1 280 465,2 | 804 330,6 |

Заместитель министра жилищной политики и энергетики Иркутской области



Е.П. Ветров

МЕТОДИКА
РАСПРЕДЕЛЕНИЯ СУБСИДИЙ НА КОМПЕНСАЦИЮ РАСХОДОВ ПО
ПЕРЕВОЗКЕ ПАССАЖИРОВ, ГРУЗОВ, НЕОБХОДИМЫХ ДЛЯ
ЖИЗНЕОБЕСПЕЧЕНИЯ НАСЕЛЕНИЯ, АВИАЦИОННЫМ
ТРАНСПОРТОМ ¹

Размер субсидии на компенсацию расходов по перевозке пассажиров, грузов, необходимых для жизнеобеспечения населения, авиационным транспортом (Q) рассчитывается по следующей формуле

$$Q = R_{\text{эксп}} - S,$$

где:

$R_{\text{эксп}}$ – планируемые расходы на перевозку пассажиров, грузов авиационным транспортом, руб.;

S – размер финансирования реализации мероприятий по компенсации расходов по перевозке пассажиров, грузов авиационным транспортом за счет средств местного бюджета (руб.), который определяется по следующей формуле:

$$S = R_{\text{эксп}} \times (100\% - Y),$$

где:

Y – предельный уровень софинансирования Иркутской области (в процентах) объема расходного обязательства соответствующего муниципального образования Иркутской области на год предоставления субсидий, утвержденный правовым актом Правительства Иркутской области.

Расходы на перевозку пассажиров, грузов авиационным транспортом ($R_{\text{эксп}}$) рассчитываются по следующей формуле:

$$R_{\text{эксп}} = R_{\text{год}} \times R_{\text{час}},$$

где:

$R_{\text{год}}$ – планируемая общая продолжительность рейсов по перевозке пассажиров, грузов авиационным транспортом, час.;

$R_{\text{час}}$ – стоимость одного летного часа (руб./час.).

Заместитель министра транспорта
и дорожного хозяйства Иркутской
области

О.Ю. Золоторева

¹ в соответствии с Положением о предоставлении и расходовании субсидий из областного бюджета местным бюджетам на компенсацию расходов по перевозке пассажиров грузов, необходимых для жизнеобеспечения населения, авиационным и автомобильным транспортом, утвержденным постановлением Правительства Иркутской области от 4 мая 2016 года № 261-пп

Расчет распределения субсидий на компенсацию расходов по перевозке пассажиров, грузов, необходимых для жизнеобеспечения населения, авиационным транспортом на 2022 год

| Формула | Значения |
|--|---|
| <p align="center">$Q = R_{\text{эксп}} - S$</p> <p>где: $R_{\text{эксп}}$ - расходы на перевозку пассажиров, грузов авиационным транспортом (руб.); S - размер финансирования реализации мероприятий по компенсации расходов по перевозке пассажиров, грузов авиационным транспортом за счет средств местного бюджета (руб.), который определяется по следующей формуле:</p> <p align="center">$S = R_{\text{эксп}} \times (100\% - Y),$</p> <p>где: Y - предельный уровень софинансирования Иркутской области (в процентах) объема расходного обязательства соответствующего муниципального образования Иркутской области на год предоставления субсидий, утвержденный правовым актом Правительства Иркутской области (далее - предельный уровень софинансирования Иркутской области). Расходы на перевозку пассажиров, грузов авиационным транспортом ($R_{\text{эксп}}$) рассчитываются по следующей формуле:</p> <p align="center">$R_{\text{эксп}} = R_{\text{год}} \times R_{\text{час}}$</p> <p>где: $R_{\text{год}}$ - общая продолжительность рейсов по перевозке пассажиров, грузов авиационным транспортом (час.); $R_{\text{час}}$ - фактически сложившаяся стоимость одного летного часа (руб./час). Размер субсидий на перевозки авиационным транспортом (Q) в финансовом году не может превышать объем средств на реализацию в финансовом году мероприятий по компенсации расходов по перевозке пассажиров, грузов авиационным транспортом с учетом предельного уровня софинансирования Иркутской области.</p> | <p align="center">$Q = R_{\text{эксп}} - S$</p> <p>$Q = 65\,588,64$ тыс. рублей – $7\,870,64$ тыс. рублей = $57\,718$ тыс. рублей</p> <p align="center">$S = R_{\text{эксп}} \times (100\% - Y)$</p> <p>$S = 65\,588,64$ тыс. рублей * $(100\% - 88\%) = 65\,588,64$ тыс. рублей * $12\% = 7\,870,64$ тыс. рублей</p> <p align="center">$R_{\text{эксп}} = R_{\text{год}} \times R_{\text{час}}$</p> <p>$R_{\text{эксп}} = 383,8556$ час * $170,868$ тыс. рублей/час = $65\,588,64$ тыс. рублей</p> |

Заместитель министра транспорта и дорожного хозяйства
Иркутской области



О.Ю. Золоторева

Расчет распределения субсидий на компенсацию расходов по перевозке пассажиров, грузов, необходимых для жизнеобеспечения населения, авиационным транспортом на 2023 - 2024 годы

| Формула | Значения |
|---|---|
| <p align="center">$Q = R_{\text{эксп}} - S$</p> <p>где: $R_{\text{эксп}}$ - расходы на перевозку пассажиров, грузов авиационным транспортом (руб.); S - размер финансирования реализации мероприятий по компенсации расходов по перевозке пассажиров, грузов авиационным транспортом за счет средств местного бюджета (руб.), который определяется по следующей формуле:</p> <p align="center">$S = R_{\text{эксп}} \times (100\% - Y),$</p> <p>где: Y - предельный уровень софинансирования Иркутской области (в процентах) объема расходного обязательства соответствующего муниципального образования Иркутской области на год предоставления субсидий, утвержденный правовым актом Правительства Иркутской области (далее - предельный уровень софинансирования Иркутской области). Расходы на перевозку пассажиров, грузов авиационным транспортом ($R_{\text{эксп}}$) рассчитываются по следующей формуле:</p> <p align="center">$R_{\text{эксп}} = R_{\text{год}} \times R_{\text{час}},$</p> <p>где: $R_{\text{год}}$ - общая продолжительность рейсов по перевозке пассажиров, грузов авиационным транспортом (час.); $R_{\text{час}}$ - фактически сложившаяся стоимость одного летного часа (руб./час). Размер субсидий на перевозки авиационным транспортом (Q) в финансовом году не может превышать объем средств на реализацию в финансовом году мероприятий по компенсации расходов по перевозке пассажиров, грузов авиационным транспортом с учетом предельного уровня софинансирования Иркутской области.</p> | <p align="center">$Q = R_{\text{эксп}} - S$</p> <p>$Q = 51\,318,07$ тыс. рублей – $6\,158,17$ тыс. рублей = $45\,159,9$ тыс. рублей</p> <p align="center">$S = R_{\text{эксп}} \times (100\% - Y)$</p> <p>$S = 51\,318,07$ тыс. рублей * $(100\% - 88\%) = 51\,318,07$ тыс. рублей * $12\% = 6\,158,17$ тыс. рублей</p> <p align="center">$R_{\text{эксп}} = R_{\text{год}} \times R_{\text{час}}$</p> <p>$R_{\text{эксп}} = 300,3375$ час * $170,868$ тыс. рублей/час = $51\,318,07$ тыс. рублей</p> |

Заместитель министра транспорта и дорожного хозяйства
Иркутской области



О.Ю. Золоторёва

МЕТОДИКА
РАСПРЕДЕЛЕНИЯ СУБСИДИЙ НА КОМПЕНСАЦИЮ РАСХОДОВ ПО
ПЕРЕВОЗКЕ ГРУЗОВ, НЕОБХОДИМЫХ ДЛЯ ЖИЗНЕОБЕСПЕЧЕНИЯ
НАСЕЛЕНИЯ, АВТОМОБИЛЬНЫМ ТРАНСПОРТОМ¹

Размер субсидии на компенсацию расходов по перевозке грузов, необходимых для жизнеобеспечения населения, автомобильным транспортом ($Q_{\text{авто}}$) рассчитывается по следующей формуле:

$$Q_{\text{авто}} = R_{\text{авто}} - S_{\text{авто}}$$

где:

$R_{\text{авто}}$ – планируемые расходы на перевозку грузов автомобильным транспортом, руб.;

$S_{\text{авто}}$ – размер финансирования реализации мероприятий по компенсации расходов по перевозке грузов автомобильным транспортом за счет средств местного бюджета (руб.), который определяется по следующей формуле:

$$S = R_{\text{авто}} \times (100\% - Y),$$

где:

Y – предельный уровень софинансирования Иркутской области (в процентах) объема расходного обязательства соответствующего муниципального образования Иркутской области на год предоставления субсидий, утвержденный правовым актом Правительства Иркутской области.

Расходы на перевозку грузов автомобильным транспортом ($R_{\text{авто}}$) рассчитываются по следующей формуле:

$$R_{\text{авто}} = V_{\text{авто}} \times T_{\text{авто}}$$

где:

$V_{\text{авто}}$ – планируемый к перевозке объем грузов (тонн);

$T_{\text{авто}}$ – стоимость перевозки грузов автомобильным транспортом (руб./тонна).

Заместитель министра транспорта и
дорожного хозяйства Иркутской
области



О.Ю. Золоторева

¹ в соответствии с Положением о предоставлении и расходовании субсидий из областного бюджета местным бюджетам на компенсацию расходов по перевозке пассажиров грузов, необходимых для жизнеобеспечения населения, авиационным и автомобильным транспортом, утвержденным постановлением Правительства Иркутской области от 4 мая 2016 года № 261-пп

**Расчет распределения субсидий на компенсацию расходов по перевозке грузов,
необходимых для жизнеобеспечения населения, автомобильным транспортом на 2022 год**

| Формула | Значения |
|---|---|
| $Q_{\text{авто}} = R_{\text{авто}} - S_{\text{авто}}$ <p>где: $R_{\text{авто}}$ - расходы на перевозку грузов автомобильным транспортом (руб.); $S_{\text{авто}}$ - размер финансирования реализации мероприятий по компенсации расходов по перевозке грузов автомобильным транспортом за счет средств местного бюджета (руб.), который определяется по следующей формуле:</p> $S = R_{\text{авто}} \times (100\% - Y)$ <p>Расходы на перевозку грузов автомобильным транспортом ($R_{\text{авто}}$) рассчитываются по следующей формуле:</p> $R_{\text{авто}} = V_{\text{авто}} \times T_{\text{авто}}$ <p>где: $V_{\text{авто}}$ - объем перевезенных грузов (тонн); $T_{\text{авто}}$ - фактически сложившаяся стоимость перевозки грузов автомобильным транспортом (руб./тонна). Размер субсидий на перевозки автомобильным транспортом ($Q_{\text{авто}}$) в финансовом году не может превышать объем средств на реализацию в финансовом году мероприятий по компенсации расходов по перевозке грузов автомобильным транспортом с учетом предельного уровня софинансирования Иркутской области.</p> | $Q_{\text{авто}} = R_{\text{авто}} - S_{\text{авто}}$ $Q_{\text{авто}} = 3\,773,98 \text{ тыс. рублей} - 452,88 \text{ тыс. рублей} = 3\,321,10 \text{ тыс. рублей}$ $S = R_{\text{авто}} \times (100\% - Y)$ $S = 3\,773,98 \text{ тыс. рублей} \times (100\% - 88\%) = 3\,773,98 \text{ тыс. рублей} \times 12\% = 452,88 \text{ тыс. рублей}$ $R_{\text{авто}} = V_{\text{авто}} \times T_{\text{авто}}$ $R_{\text{авто}} = 361,047 \text{ тн} \times 10,45287 \text{ тыс. рублей/тн} = 3\,773,98 \text{ тыс. рублей}$ |

Заместитель министра транспорта и дорожного хозяйства
Иркутской области



О.Ю. Золоторева

**МЕТОДИКА РАСПРЕДЕЛЕНИЯ
СУБСИДИЙ НА СТИМУЛИРОВАНИЕ ПРОГРАММ РАЗВИТИЯ
ЖИЛИЩНОГО СТРОИТЕЛЬСТВА СУБЪЕКТОВ РОССИЙСКОЙ
ФЕДЕРАЦИИ, НА 2022 ГОД И НА ПЛАНОВЫЙ ПЕРИОД
2023 И 2024 ГОДОВ***

1. Расчет размера субсидий, предоставляемых за счет средств федерального бюджета и средств областного бюджета, необходимых для обеспечения софинансирования за счет средств федерального бюджета, для *i*-го муниципального образования Иркутской области (X_i) осуществляется по следующей формуле:

$$X_i = S_i - M_i,$$

где:

S_i - стоимость реализации соответствующего мероприятия в соответствии с расчетом стоимости строительства объекта в ценах года предоставления субсидий, подписанным главой муниципального образования Иркутской области;

M_i - размер финансирования реализации соответствующего мероприятия за счет средств местного бюджета, который определяется по следующей формуле:

$$M_i = S_i \times (100\% - V),$$

где:

V - предельный уровень софинансирования Иркутской области (в процентах) объема расходного обязательства соответствующего муниципального образования Иркутской области на год предоставления субсидий, утвержденный правовым актом Правительства Иркутской области.

Размер субсидий, предоставляемых за счет средств федерального бюджета и средств областного бюджета, необходимых для обеспечения софинансирования за счет средств федерального бюджета, для *i*-го муниципального образования Иркутской области (X_i) в финансовом году не может превышать объем средств на реализацию в финансовом году соответствующего мероприятия с учетом предельного уровня софинансирования Иркутской области. Размер субсидий для *i*-го муниципального образования Иркутской области (V_i) в финансовом году не может превышать объем средств на реализацию в финансовом году соответствующего мероприятия с учетом предельного уровня софинансирования Иркутской области.

2. В случае увеличения средств областного бюджета на предоставление субсидий сверх размера средств областного бюджета, необходимого для обеспечения софинансирования за счет средств федерального бюджета,

министерство предоставляет субсидии муниципальным образованиям Иркутской области, в отношении которых принято решение о предоставлении субсидий, но имеющим дополнительную потребность в средствах областного бюджета в связи с увеличением цены муниципального контракта (договора), заключенного в целях реализации соответствующего мероприятия, в случаях, предусмотренных действующим законодательством ($X_{дi}$), при условии предоставления органом местного самоуправления муниципального образования Иркутской области выписки из сводной бюджетной росписи местного бюджета, содержащей сведения о наличии в местном бюджете бюджетных ассигнований на реализацию соответствующего мероприятия в году предоставления субсидий в объеме, соответствующем размеру финансирования реализации мероприятия за счет средств местного бюджета ($M_{дi}$).

Расчет размера субсидий для i -го муниципального образования Иркутской области ($X_{дi}$) осуществляется по следующей формуле:

$$X_{дi} = (S_{мки} - S_i) - M_{дi},$$

где:

$S_{мки}$ - стоимость реализации соответствующего мероприятия в соответствии с муниципальными контрактами (договорами), заключенными в целях реализации соответствующего мероприятия;

$M_{дi}$ - размер финансирования реализации соответствующего мероприятия за счет средств местного бюджета, который определяется по следующей формуле:

$$M_{дi} = (S_{мки} - S_i) \times (100\% - V).$$

ВЗД первого заместителя министра
строительства Иркутской области



А.А. Емелюков

**- утверждена постановлением Правительства Иркутской области от 05.03.2018 № 178-пп «Об утверждении Положения о предоставлении субсидий из областного бюджета местным бюджетам в целях софинансирования расходных обязательств муниципальных образований Иркутской области на реализацию проектов по развитию территорий, расположенных в границах населенных пунктов, предусматривающих строительство жилья»*

**РАСЧЕТ РАСПРЕДЕЛЕНИЯ
СУБСИДИЙ НА СТИМУЛИРОВАНИЕ ПРОГРАММ РАЗВИТИЯ ЖИЛИЩНОГО СТРОИТЕЛЬСТВА СУБЪЕКТОВ РОССИЙСКОЙ ФЕДЕРАЦИИ, НА 2022 ГОД И НА ПЛАНОВЫЙ ПЕРИОД
2023 И 2024 ГОДОВ**

тыс. рублей

| № | Наименование муниципального образования | Стоимость реализации соответствующего мероприятия в соответствии с расчетом стоимости строительства объекта в ценах года предоставления субсидий, подписанным главой муниципального образования Иркутской области, (S _i) | Предельный уровень софинансирования Иркутской области (в процентах) объема расходного обязательства соответствующего муниципального образования Иркутской области на год предоставления субсидий, утвержденный правовым актом Правительства Иркутской области, (V) | Размер финансирования реализации соответствующего мероприятия за счет средств местного бюджета, (M _i) | Размер субсидий, предоставляемых за счет средств федерального бюджета и средств областного бюджета, необходимых для обеспечения софинансирования за счет средств федерального бюджета, для i-го муниципального образования Иркутской области, (X _{oi}) | Справочно: объем средств по подтвержденным остаткам за отчетный год | |
|-----------------|--|--|--|---|--|---|------------------------------------|
| | | | | | | за счет средств федерального бюджета | за счет средств областного бюджета |
| 1 | 2 | 3 | 4 | 5=3*(100-4) | 6=3-5 | 7 | 8 |
| 2022 год | | | | | | | |
| 1 | Ангарский городской округ Иркутской области | 122 715,1 | 84 | 19 634,4 | 103 080,7 | 0,0 | 0,0 |
| 2 | Иркутское районное муниципальное образование Иркутской области | 237 661,8 | 91 | 21 389,6 | 216 272,2 | 229,5 | 9,5 |
| 3 | Ушаковское муниципальное образование | 241 669,4 | 94 | 14 500,2 | 227 169,2 | 0,0 | 0,0 |
| Итого: | | 602 046,2 | x | 55 524,1 | 546 522,1 | 229,5 | 9,5 |
| 2023 год | | | | | | | |
| 1 | Городской округ муниципальное образование город Иркутск | 18 588,8 | 65 | 6 506,1 | 12 082,7 | 0,00 | 0,00 |
| 2 | Ушаковское муниципальное образование | 252 800,1 | 93 | 17 696,0 | 235 104,1 | 0,00 | 0,00 |
| Итого: | | 271 388,9 | x | 24 202,1 | 247 186,8 | 0,0 | 0,0 |
| 2024 год | | | | | | | |
| 1 | Городской округ муниципальное образование город Иркутск | 116 904,0 | 65 | 40 916,4 | 75 987,6 | 0,00 | 0,00 |
| 2 | Ушаковское муниципальное образование | 301 741,1 | 93 | 21 121,9 | 280 619,2 | 0,0 | 0,0 |
| Итого: | | 418 645,1 | x | 62 038,3 | 356 606,8 | 0,0 | 0,0 |

ВЗД первого заместителя министра строительства Иркутской области



А.А. Емелов

МЕТОДИКА РАСПРЕДЕЛЕНИЯ

СУБСИДИЙ НА ПЕРЕСЕЛЕНИЕ ГРАЖДАН ИЗ АВАРИЙНОГО ЖИЛИЩНОГО ФОНДА ИРКУТСКОЙ ОБЛАСТИ, ВКЛЮЧЕННОГО В ПЕРЕЧЕНЬ МНОГОКВАРТИРНЫХ ДОМОВ, ПРИЗНАННЫХ В УСТАНОВЛЕННОМ ПОРЯДКЕ ДО 1 ЯНВАРЯ 2017 ГОДА АВАРИЙНЫМИ И ПОДЛЕЖАЩИМИ СНОСУ ИЛИ РЕКОНСТРУКЦИИ В СВЯЗИ С ФИЗИЧЕСКИМ ИЗНОСОМ В ПРОЦЕССЕ ИХ ЭКСПЛУАТАЦИИ НА ТЕРРИТОРИИ ИРКУТСКОЙ ОБЛАСТИ, РАССЕЛЯЕМЫХ С ФИНАНСОВОЙ ПОДДЕРЖКОЙ ГОСУДАРСТВЕННОЙ КОРПОРАЦИИ - ФОНДА СОДЕЙСТВИЯ РЕФОРМИРОВАНИЮ ЖИЛИЩНО-КОММУНАЛЬНОГО ХОЗЯЙСТВА*

1. Расчет размера субсидий из областного бюджета местным бюджетам в целях софинансирования расходных обязательств муниципальных образований Иркутской области по переселению граждан из аварийного жилищного фонда Иркутской области, включенного в перечень многоквартирных домов, признанных в установленном порядке до 1 января 2017 года аварийными и подлежащими сносу или реконструкции в связи с физическим износом в процессе их эксплуатации на территории Иркутской области, расселяемых с финансовой поддержкой государственной корпорации - Фонда содействия реформированию жилищно-коммунального хозяйства, являющийся приложением к подпрограмме "Обеспечение устойчивого сокращения непригодного для проживания жилищного фонда во взаимодействии с государственной корпорацией - Фондом содействия реформированию жилищно-коммунального хозяйства" на 2019 - 2024 годы государственной программы Иркутской области "Доступное жилье" на 2019 - 2024 годы (далее - Фонд содействия реформированию ЖКХ), для i-го муниципального образования Иркутской области осуществляется в следующем порядке:

1) определяется стоимость реализации i-м муниципальным образованием Иркутской области мероприятий по строительству и (или) приобретению жилых помещений, а также предоставлению возмещений гражданам за изымаемые жилые помещения аварийного жилищного фонда для переселения граждан из аварийного жилищного фонда в рамках соответствующего этапа Плана реализации мероприятий по переселению граждан из аварийного

жилищного фонда, признанного таковым до 1 января 2017 года, по способам переселения, являющегося приложением 2 к региональной адресной программе Иркутской области "Переселение граждан, проживающих на территории Иркутской области, из аварийного жилищного фонда, признанного таковым до 1 января 2017 года, в 2019 - 2025 годах", утвержденной постановлением Правительства Иркутской области от 1 апреля 2019 года N 270-пп (C_{moi}) (далее соответственно - мероприятия, этап программы, программа), по следующей формуле:

$$C_{moi} = S_{moi} \times C_{кв},$$

где:

S_{moi} - площадь многоквартирных домов, планируемых к расселению в i -м муниципальном образовании Иркутской области в рамках реализации соответствующего этапа программы, кв. м;

$C_{кв}$ - средняя рыночная стоимость одного квадратного метра общей площади жилого помещения, установленная для Иркутской области правовым актом Министерства строительства и жилищно-коммунального хозяйства Российской Федерации на квартал распределения субсидий, руб.;

(в ред. Постановления Правительства Иркутской области от 19.11.2020 N 941-пп)

2) определяется объем средств областного бюджета, необходимый i -му муниципальному образованию Иркутской области на реализацию мероприятий в рамках соответствующего этапа программы (V_{0moi}), по следующей формуле:

Если S_{moi} в рамках соответствующего этапа программы до 10 тыс. кв. м, то $V_{0moi} = 20\% V_0$, но не более суммы, установленной в программе;

Если S_{moi} в рамках соответствующего этапа программы свыше 10 тыс. кв. м, то $V_{0moi} = 10\% V_0$, но не более суммы, установленной в программе,

где:

V_0 - объем средств областного бюджета, предусмотренный в сводной бюджетной росписи областного бюджета на предоставление субсидий в соответствующем году предоставления субсидий;

3) определяется объем средств местного бюджета, необходимый i -му муниципальному образованию Иркутской области на реализацию мероприятий в рамках соответствующего этапа программы (M_{moi}), по

следующей формуле:

$$M_{moi} = (V_{0moi} \times (100\% - V)) / V,$$

где:

V - предельный уровень софинансирования Иркутской области (в процентах) объема расходного обязательства i -го муниципального образования Иркутской области на год предоставления субсидий, утвержденный правовым актом Правительства Иркутской области (далее - предельный уровень софинансирования Иркутской области);

4) определяется объем средств Фонда содействия реформированию ЖКХ, необходимый i -му муниципальному образованию Иркутской области на реализацию мероприятий в рамках соответствующего этапа программы (V_{fmoi}), по следующей формуле:

$$V_{fmoi} = C_{moi} - V_{0moi} - M_{moi};$$

Если $\sum V_{fmoi} < V_f$,

где:

V_f - общий объем средств Фонда содействия реформированию ЖКХ, выделяемый Иркутской области в рамках реализации соответствующего этапа программы, руб.;

$$V_{fmoi} = C_{moi} \times V_1,$$

где:

V_1 - предельный уровень софинансирования (в процентах) расходного обязательства субъекта Российской Федерации из федерального бюджета в целях софинансирования расходных обязательств субъектов Российской Федерации, возникших при реализации национальных проектов (программ) и (или) федеральных проектов, утвержденный правовым актом Правительства Российской Федерации;


5) определяется объем средств местного бюджета, необходимый i -му муниципальному образованию Иркутской области на реализацию мероприятий в рамках соответствующего этапа программы (M_{moi}), по следующей формуле:

$$M_{moi} = C_{moi} - V_{fmoi}.$$

2. Размер субсидий для i -го муниципального образования Иркутской

области в финансовом году не может превышать объем средств на реализацию в финансовом году мероприятий с учетом предельного уровня софинансирования Иркутской области."

Заместитель министра
строительства Иркутской области



А.С. Галкин

*Утверждена Постановлением Правительства Иркутской области от 31.10.2018 № 780-пп «Об утверждении государственной программы Иркутской области «Доступное жилье» на 2019 - 2024 годы и признании утратившими силу отдельных постановлений Правительства Иркутской области»: «Методика распределения субсидий из областного бюджета местным бюджетам в целях софинансирования расходных обязательств муниципальных образований Иркутской области по переселению граждан из аварийного жилищного фонда Иркутской области, включенного в перечень многоквартирных домов, признанных в установленном порядке до 1 января 2017 года аварийными и подлежащими сносу или реконструкции в связи с физическим износом в процессе их эксплуатации на территории иркутской области, расселяемых с финансовой поддержкой государственной Корпорации - Фонда содействия реформированию жилищно-коммунального хозяйства, являющийся приложением к подпрограмме «Обеспечение устойчивого сокращения непригодного для проживания жилищного фонда во взаимодействии с государственной Корпорацией - Фондом содействия реформированию жилищно-коммунального хозяйства» на 2019 - 2024 годы государственной программы Иркутской области «Доступное жилье» на 2019 - 2024 годы».


РАСЧЕТ РАСПРЕДЕЛЕНИЯ

СУБСИДИЙ НА ПЕРЕСЕЛЕНИЕ ГРАЖДАН ИЗ АВАРИЙНОГО ЖИЛИЩНОГО ФОНДА ИРКУТСКОЙ ОБЛАСТИ, ВКЛЮЧЕННОГО В ПЕРЕЧЕНЬ МНОГОКВАРТИРНЫХ ДОМОВ, ПРИЗНАННЫХ В УСТАНОВЛЕННОМ ПОРЯДКЕ ДО 1 ЯНВАРЯ 2017 ГОДА АВАРИЙНЫМИ И ПОДЛЕЖАЩИМИ СНОСУ ИЛИ РЕКОНСТРУКЦИИ В СВЯЗИ С ФИЗИЧЕСКИМ ИЗНОСОМ В ПРОЦЕССЕ ИХ ЭКСПЛУАТАЦИИ НА ТЕРРИТОРИИ ИРКУТСКОЙ ОБЛАСТИ, РАССЕЛЯЕМЫХ С ФИНАНСОВОЙ ПОДДЕРЖКОЙ ГОСУДАРСТВЕННОЙ КОРПОРАЦИИ – ФОНДА СОДЕЙСТВИЯ РЕФОРМИРОВАНИЮ ЖИЛИЩНО-КОММУНАЛЬНОГО ХОЗЯЙСТВА, НА 2022 – 2024 ГОДЫ

| № | Наименование муниципального образования | Средняя рыночная стоимость одного квадратного метра общей площади жилого помещения, установленная для Иркутской области правовым актом Министерства строительства и жилищно-коммунального хозяйства РФ на первый квартал года предоставления субсидий, руб. (Скв) | Площадь многоквартирных домов, планируемых к расселению i-го муниципального образования Иркутской области в рамках реализации этапа программы, кв. м (Sпоi) | Общая стоимость реализации мероприятия в i-ом муниципальном образовании Иркутской области, рублей (Споi) | Объем субсидии за счет средств государственной корпорации – фонда содействия реформированию жилищно-коммунального хозяйства (V _{бюдж})* | Объем средств местного бюджета, необходимый i-му муниципальному образованию Иркутской области на реализацию мероприятий в целях расселения многоквартирных домов в рамках соответствующего этапа программы (Mпоi) | Предельный уровень софинансирования Иркутской области (в процентах) объема расходного обязательства i-го муниципального образования Иркутской области на год предоставления субсидий, утвержденный правовым актом Правительства Иркутской области (V) | Объем субсидии за счет средств областного бюджета, необходимый i-му муниципальному образованию Иркутской области на реализацию мероприятий в рамках соответствующего этапа программы (V _{обл}) | | |
|-----------------------------|--|---|---|--|---|---|---|--|------------------|------------------|
| | | | | | | | | 2022 год | 2023 год | 2024 год |
| 1 | 2 | 3 | 4 | 5=3*4 | 6 | 7=(5-6)*(100%-8) | 8 | 9=5-6-7 | 10 | 11 |
| Городские округа: | | | | | | | | | | |
| 1 | Ангарский городской округ Иркутской области | 80 910,0 | 3,7 | 295 681,2 | 287 890,8 | 1 074,5 | 84% | 6 715,9 | 0,0 | 0,0 |
| 2 | Городской округ муниципальное образование город Иркутск | 80 910,0 | 11,9 | 965 761,7 | 943 438,5 | 7 441,1 | 50% | 14 882,1 | 31 840,1 | 62 254,0 |
| 3 | Муниципальное образование «город Черемхово» | 80 910,0 | 8,3 | 669 409,6 | 645 206,4 | 1 792,8 | 92% | 22 410,4 | 18 900,6 | 24 687,8 |
| 4 | Городской округ муниципальное образование города Братск Иркутской области | 80 910,0 | 4,1 | 334 448,3 | 334 448,3 | 0,0 | 86% | 0,0 | 0,0 | 0,0 |
| 5 | Зиминское городское муниципальное образование | 80 910,0 | 8,7 | 699 970,5 | 677 317,8 | 1 678,0 | 92% | 20 974,7 | 23 625,9 | 27 152,6 |
| 6 | Городской округ «город Саярск» Иркутской области | 80 910,0 | 1,9 | 155 733,2 | 127 608,9 | 1 339,3 | 95% | 26 785,0 | 7 651,6 | 0,0 |
| 7 | Муниципальное образование «город Усолье-Сибирское» | 80 910,0 | 7,1 | 571 397,7 | 547 270,8 | 2 193,4 | 90% | 21 933,5 | 14 878,7 | 0,0 |
| 8 | Муниципальное образование город Усть-Илимск | 80 910,0 | 1,7 | 141 147,1 | 140 690,5 | 456,6 | 87% | 0,0 | 0,0 | 0,0 |
| Городские поселения: | | | | | | | | | | |
| 9 | Вихоревское муниципальное образование | 80 910,0 | 3,6 | 294 223,6 | 294 223,6 | 0,0 | 92% | 0,0 | 14 759,4 | 14 456,9 |
| 10 | Заларинское муниципальное образование | 80 910,0 | 1,8 | 142 427,5 | 142 427,5 | 0,0 | 95% | 0,0 | 4 873,3 | 0,0 |
| 11 | Мамское муниципальное образование | 80 910,0 | 0,5 | 42 900,1 | 42 900,1 | 0,0 | 96% | 0,0 | 2 203,0 | 0,0 |
| 12 | Муниципальное образование «Железногорск-Илимское городское поселение» | 80 910,0 | 3,1 | 252 237,5 | 246 917,9 | 348,0 | 93% | 4 971,6 | 10 290,5 | 0,0 |
| 13 | Байкальское муниципальное образование | 80 910,0 | 6,3 | 506 310,3 | 485 888,7 | 594,8 | 97% | 19 826,8 | 5 605,4 | 0,0 |
| 14 | Слюдяное городское поселение Слюдянского муниципального района Иркутской области | 80 910,0 | 1,2 | 100 534,6 | 100 534,6 | 0,0 | 93% | 0,0 | 0,0 | 9 948,7 |
| 15 | Кутужское городское поселение Слюдянского муниципального района Иркутской области | 80 910,0 | 0,0 | 3 181,1 | 3 181,1 | 0,0 | 96% | 0,0 | 0,0 | 0,0 |
| 16 | Тайтурское городское поселение Усольского муниципального района Иркутской области | 80 910,0 | 1,3 | 107 618,8 | 106 396,9 | 263,5 | 96% | 958,4 | 0,0 | 0,0 |
| 17 | Нижнеудинское муниципальное образование | 80 910,0 | 2,4 | 196 929,4 | 0,0 | 196,7 | 100% | 196 732,7 | 0,0 | 0,0 |
| Сельские поселения: | | | | | | | | | | |
| 18 | Сосновоборское сельское поселение Иркутского муниципального района Иркутской области | 80 910,0 | 0,5 | 39 655,8 | 39 655,8 | 0,0 | 95% | 0,0 | 0,0 | 0,0 |
| 19 | Карлукское сельское поселение Иркутского муниципального района Иркутской области | 80 910,0 | 1,2 | 99 102,8 | 96 102,3 | 87,4 | 97% | 2 913,1 | 0,0 | 0,0 |
| 20 | Кутулукское сельское поселение Аларского муниципального района Иркутской области | 80 910,0 | 1,8 | 141 609,0 | 141 181,6 | 427,4 | 95% | 0,0 | 0,0 | 0,0 |
| ИТОГО | | | | | | | | 339 104,2 | 134 628,5 | 138 500,0 |

*Объем субсидии за счет средств государственной корпорации – фонда содействия реформированию жилищно-коммунального хозяйства (V_{бюдж}) – предусмотренны средства в 2022 году по трем этапам программы, с учетом освоения 2021 года, экологички, перераспределения между МО.

Заместитель министра строительства Иркутской области



А.С. Галкин

**МЕТОДИКА РАСПРЕДЕЛЕНИЯ СУБСИДИИ
НА МЕРОПРИЯТИЯ ПО ПЕРЕСЕЛЕНИЮ ГРАЖДАН
ИЗ НЕ ПРЕДНАЗНАЧЕННЫХ ДЛЯ ПРОЖИВАНИЯ
СТРОЕНИЙ, СОЗДАННЫХ В ПЕРИОД ПРОМЫШЛЕННОГО
ОСВОЕНИЯ СИБИРИ И ДАЛЬНОГО ВОСТОКА, НА ТЕРРИТОРИИ
ИРКУТСКОЙ ОБЛАСТИ***

Расчет размера субсидий из областного бюджета местным бюджетам в целях софинансирования расходных обязательств муниципальных образований Иркутской области по переселению граждан из не предназначенных для проживания строений, созданных в период промышленного освоения Сибири и Дальнего Востока, на территории Иркутской области для *i*-го муниципального образования Иркутской области (далее соответственно - субсидии, не предназначенные для проживания строения) осуществляется в следующем порядке:

1) определяется доля не предназначенных для проживания строений в *i*-м муниципальном образовании Иркутской области (D_{moi}) в соответствии с Перечнем строений не предназначенных для проживания, созданных в период промышленного освоения Сибири и Дальнего Востока, на территории Иркутской области, являющимся приложением 1 к подпрограмме "Переселение граждан из не предназначенных для проживания строений, созданных в период промышленного освоения Сибири и Дальнего Востока, на территории Иркутской области" (далее - Перечень), по следующей формуле:

$$D_{moi} = P_{moi} / P,$$

где:

P_{moi} - количество не предназначенных для проживания строений в *i*-м муниципальном образовании Иркутской области в соответствии с Перечнем;

P - общее количество не предназначенных для проживания строений в соответствии с Перечнем;

2) муниципальным образованиям Иркутской области, доля не предназначенных для проживания строений которых не превышает 5% от общего количества таких строений, выделяется 40% общего объема ассигнований на год предоставления субсидий.

Определяется доля не предназначенных для проживания строений в *i*-м муниципальном образовании Иркутской области ($D1_{moi}$) от общего количества не предназначенных для проживания строений, доля которых не превышает 5%, по формуле:

$$D1_{moi} = P1_{moi} / P1,$$

где:

$P1_{moi}$ - количество не предназначенных для проживания строений в i -м муниципальном образовании Иркутской области, доля не предназначенных для проживания строений в котором не превышает 5%;

$P1$ - общее количество не предназначенных для проживания строений, доля не предназначенных для проживания строений в которых не превышает 5%;

3) определяется размер субсидий для i -го муниципального образования Иркутской области, доля не предназначенных для проживания строений в котором не превышает 5% ($C1_{moi}$), по формуле:

$$C1_{moi} = D1_{moi} \times (C_k \times 40\%),$$

где:

C_k - общий объем средств федерального и областного бюджетов, предусмотренный в сводной бюджетной росписи областного бюджета на предоставление субсидий в соответствующем году предоставления субсидий;

4) определяется доля не предназначенных для проживания строений в i -м муниципальном образовании Иркутской области от общего количества не предназначенных для проживания строений, доля которых превышает 5%, по формуле:

$$D2_{moi} = P2_{moi} / P2,$$

где:

$P2_{moi}$ - количество не предназначенных для проживания строений в i -м муниципальном образовании Иркутской области, доля не предназначенных для проживания строений в котором превышает 5%;

$P2$ - общее количество не предназначенных для проживания строений, доля не предназначенных для проживания строений в которых превышает 5%;

5) определяется размер субсидий для i -го муниципального образования Иркутской области, доля не предназначенных для проживания в которых превышает 5% ($C1_{moi}$), по формуле:

$$C2_{moi} = D2_{moi} \times (C_k \times 60\%);$$

6) определяется общий размер субсидий для i -го муниципального образования Иркутской области, рублей (Ci_{moi}), по формуле:

$$C_{i\text{moi}} = C1_{\text{moi}} + C2_{\text{moi}};$$

7) объем средств федерального бюджета в составе субсидии определяется:

для *i*-го муниципального образования Иркутской области, доля не предназначенных для проживания строений в котором не превышает 5% ($V1f$), по формуле:

$$V1f = C1_{\text{moi}} \times L_f,$$

где:

L_f - уровень софинансирования (в процентах) расходного обязательства Иркутской области из федерального бюджета в соответствии с соглашением, заключаемым с Министерством строительства и жилищно-коммунального хозяйства Российской Федерации;

для *i*-го муниципального образования Иркутской области, доля не предназначенных для проживания строений в котором превышает 5% ($V2f$), по формуле:

8) объем средств областного бюджета в составе субсидии определяется:

для *i*-го муниципального образования Иркутской области, доля не предназначенных для проживания строений в котором не превышает 5% ($V1o$), по формуле:

$$V1o = C1_{\text{moi}} \times L_o,$$

где:

L_o - уровень софинансирования (в процентах) расходного обязательства Иркутской области из областного бюджета в соответствии с соглашением, заключаемым с Министерством строительства и жилищно-коммунального хозяйства Российской Федерации;

для *i*-го муниципального образования Иркутской области, доля не предназначенных для проживания строений в котором превышает 5% ($V2o$), по формуле:

$$V2o = C2_{\text{moi}} \times L_o;$$

9) определяется объем средств местного бюджета, необходимый *i*-му муниципальному образованию Иркутской области на реализацию мероприятий, по следующей формуле:

$$V1_{\text{moi}} = V1_0 \times (100\% - L1),$$

$$V2_{\text{moi}} = V2_0 \times (100\% - L1),$$

где:

$V1_{\text{moi}}$ - объем средств местного бюджета, необходимый i -му муниципальному образованию Иркутской области, доля не предназначенных для проживания строений в котором не превышает 5%;

$V2_{\text{moi}}$ - объем средств местного бюджета, необходимый i -му муниципальному образованию Иркутской области, доля не предназначенных для проживания строений в котором превышает 5%;

$L1$ - предельный уровень софинансирования Иркутской области (в процентах) объема расходного обязательства соответствующего муниципального образования Иркутской области на соответствующий год предоставления субсидий, утвержденный правовым актом Правительства Иркутской области.

2. Размер субсидий для i -го муниципального образования Иркутской области в финансовом году не может превышать объем средств на реализацию в финансовом году мероприятий с учетом предельного уровня софинансирования Иркутской области.

ВЗД заместителя министра
строительства Иркутской области



Н.Ю. Меркушева

* Утверждена Постановлением Правительства Иркутской области от 31.10.2018 № 780-пп «Об утверждении государственной программы Иркутской области «Доступное жилье» на 2019 - 2024 годы и признании утратившими силу отдельных постановлений Правительства Иркутской области»: «Методика распределения субсидий из областного бюджета местным бюджетам в целях софинансирования расходных обязательств муниципальных образований иркутской области по переселению граждан из не предназначенных для проживания строений, созданных в период промышленного освоения Сибири и Дальнего Востока, на территории Иркутской области»

РАСЧЕТ РАСПРЕДЕЛЕНИЯ


СУБСИДИИ НА МЕРОПРИЯТИЯ ПО ПЕРЕСЕЛЕНИЮ ГРАЖДАН ИЗ НЕ ПРЕДНАЗНАЧЕННЫХ ДЛЯ ПРОЖИВАНИЯ СТРОЕНИЙ, СОЗДАННЫХ В ПЕРИОД ПРОМЫШЛЕННОГО ОСВОЕНИЯ СИБИРИ И ДАЛЬНЕГО ВОСТОКА, НА 2022 ГОД И НА ПЛАНОВЫЙ ПЕРИОД 2023 И 2024 ГОДОВ

тыс. рублей

| № | Наименование муниципального образования | Уровень софинансирования расходного обязательства Иркутской области из федерального бюджета (L) | Объем субсидии за счет средств федерального бюджета | | | Объем субсидии за счет средств областного бюджета | | | Всего размер субсидии | | | Софинансирование из местного бюджета | | |
|---|---|---|---|-----------|-----------|---|----------|----------|-----------------------|-----------|-----------|--------------------------------------|---------|---------|
| | | | 2022 | 2023 | 2024 | 2022 | 2023 | 2024 | 2022 | 2023 | 2024 | 2022 | 2023 | 2024 |
| 1 | 2 | 3 | 4 | 5 | 6 | 7 | 8 | 9 | 10 | 11 | 12 | 13 | 14 | 15 |
| 1 | Бодайбинское городское поселение Бодайбинского муниципального района | 75% | 9 582,4 | 0,0 | 0,0 | 3 194,1 | 0,0 | 0,0 | 12 776,5 | 0,0 | 0,0 | 638,8 | 0 | 0 |
| 2 | Железнодорожное муниципальное образование (входит в состав Усть-Илимского района) | 75% | 135 445,3 | 145 027,7 | 145 027,7 | 45 148,5 | 48 342,6 | 48 342,6 | 180 593,8 | 193 370,3 | 193 370,3 | 2 257,4 | 2 417,1 | 2 417,1 |
| | ИТОГО | | 145 027,7 | 145 027,7 | 145 027,7 | 48 342,6 | 48 342,6 | 48 342,6 | 193 370,3 | 193 370,3 | 193 370,3 | 2 896,2 | 2 417,1 | 2 417,1 |

Первый заместитель министра строительства Иркутской области

В.Г. Жильцов



Исп. М.В. Тимофеева
707-336

Тимофеева

Методика
распределения субсидий на софинансирование мероприятий по сбору, транспортированию и утилизации (захоронение) твердых коммунальных отходов с несанкционированных мест размещения отходов*

Размер субсидий *i*-му муниципальному образованию Иркутской области на реализацию мероприятий по сбору, транспортированию и утилизации (захоронение) твердых коммунальных отходов с несанкционированных мест размещения отходов (Q_i) осуществляется по следующей формуле:

$$Q_i = P_i - S_i$$

где:

P_i - стоимость реализации мероприятий *i*-го муниципального образования в соответствии с локальным ресурсным сметным расчетом стоимости реализации мероприятий;

S_i - объем финансирования мероприятия за счет средств местного бюджета в соответствии с предельным уровнем софинансирования для *i*-го муниципального района Иркутской области, утвержденного распоряжением Правительства Иркутской области от 17 июня 2021 года № 336-рп и постановлением Правительства Иркутской области от 24 сентября 2018 года № 675-пп, определяемый по следующей формуле:

$$S_i = P_i \times (100\% - V),$$

где:

V - предельный уровень софинансирования Иркутской области (в процентах) объема расходного обязательства соответствующего муниципального образования Иркутской области на год предоставления субсидий, утвержденный распоряжением Правительства Иркутской области от 17 июня 2021 года № 336-рп и постановлением Правительства Иркутской области от 24 сентября 2018 года № 675-пп.

Министр природных
ресурсов и экологии Иркутской области



С.М. Трофимова

*в соответствии с постановлением Правительства Иркутской области от 6 сентября 2019 года № 741-пп «Об утверждении положения о предоставлении и расходовании субсидий из областного бюджета местным бюджетам в целях софинансирования расходных обязательств муниципальных образований Иркутской области на реализацию мероприятий по сбору, транспортированию и утилизации (захоронению) твердых коммунальных отходов с несанкционированных мест размещения отходов»

РАСЧЕТ

размера субсидий на софинансирование мероприятий по сбору, транспортированию и утилизации (захоронению) твердых коммунальных отходов с несанкционированных мест размещения отходов на 2022-2024 годы

Расчет размера субсидии осуществляется по следующей формуле: $Q_i = P_i - S_i$, где:

P_i - стоимость реализации мероприятий i-го муниципального образования в соответствии с локальным ресурсным сметным расчетом стоимости реализации мероприятий;

S_i - объем финансирования мероприятия за счет средств местного бюджета в соответствии с предельным уровнем софинансирования для i-го муниципального района Иркутской области, утвержденного распоряжением Правительства Иркутской области от 29 мая 2020 года № 498-рп и постановлением Правительства Иркутской области от 24 сентября 2018 года № 675-пп, предельный по следующей формуле:

$S_i = P_i \times (100\% - V)$, где:

V - предельный уровень софинансирования Иркутской области (в процентах) объема расходного обязательства соответствующего муниципального образования Иркутской области на год предоставления субсидий, утвержденный распоряжением Правительства Иркутской области от 29 мая 2020 года № 498-рп и постановлением Правительства Иркутской области от 24 сентября 2018 года № 675-пп.

тыс. рублей

| № | Наименование муниципального образования Иркутской области, I | 2022 год | | | | | 2023 год | | | | | 2024 год | | | | |
|------------------------------|--|---|---|--|---|---------------------------------|---|---|--|---|---------------------------------|---|---|--|---|---------------------------------|
| | | Стоимость реализации мероприятий i-го муниципального образования в соответствии с локальным ресурсным сметным расчетом стоимости реализации мероприятий, P _i | Предельный уровень софинансирования Иркутской области (в процентах) объема расходного обязательства соответствующего муниципального образования на год предоставления субсидий, V | Предельный уровень софинансирования для i-го муниципального района Иркутской области, 100%-V | Объем финансирования мероприятия за счет средств местного бюджета, S _i | Размер субсидии, Q _i | Стоимость реализации мероприятий i-го муниципального образования в соответствии с локальным ресурсным сметным расчетом стоимости реализации мероприятий, P _i | Предельный уровень софинансирования Иркутской области (в процентах) объема расходного обязательства соответствующего муниципального образования на год предоставления субсидий, V | Предельный уровень софинансирования для i-го муниципального района Иркутской области, 100%-V | Объем финансирования мероприятия за счет средств местного бюджета, S _i | Размер субсидии, Q _i | Стоимость реализации мероприятий i-го муниципального образования в соответствии с локальным ресурсным сметным расчетом стоимости реализации мероприятий, P _i | Предельный уровень софинансирования Иркутской области (в процентах) объема расходного обязательства соответствующего муниципального образования на год предоставления субсидий, V | Предельный уровень софинансирования для i-го муниципального района Иркутской области, 100%-V | Объем финансирования мероприятия за счет средств местного бюджета, S _i | Размер субсидии, Q _i |
| 1 | 2 | 3 | 4 | 5 | 6=3*5 | 7=3-6 | 8 | 9 | 10 | 11=8*10 | 12=8-11 | 13 | 14 | 15 | 16=13*15 | 17=13-16 |
| Городские округа: | | | | | | | | | | | | | | | | |
| 1 | Муниципальное образование «город Свирск» | 2 501,5 | 95,0 | 5,0 | 125,1 | 2 376,4 | 0,0 | 100,0 | 0,0 | 0,0 | 0,0 | | | 100,0 | 0,0 | |
| 2 | Муниципальное образование "город Усть-Сибирский" | | 0,0 | 100,0 | 0,0 | 0,0 | 19 853,7 | 89,0 | 11,0 | 2 183,9 | 17 669,8 | | | 100,0 | 0,0 | |
| 3 | Муниципальное образование «город Черемхово» | | 0,0 | 100,0 | 0,0 | 0,0 | | 0,0 | 100,0 | 0,0 | 0,0 | 69 638,2 | 93,0 | 7,0 | 4 874,7 | 64 763,5 |
| 4 | Муниципальное образование города Братска Иркутской области | | 0,0 | 100,0 | 0,0 | 0,0 | 2 634,5 | 86,0 | 14,0 | 368,8 | 2 265,7 | | | 100,0 | 0,0 | 0,0 |
| Муниципальные районы: | | | | | | | | | | | | | | | | |
| 5 | Шелеховский муниципальный район Иркутской области | 2 188,4 | 89,0 | 11,0 | 240,7 | 1 947,7 | 0,0 | 100,0 | 0,0 | 0,0 | 0,0 | | | 100,0 | 0,0 | 0,0 |
| 6 | Муниципальное образование «Братский район» | 10 705,9 | 91,0 | 9,0 | 963,5 | 9 742,3 | 0,0 | 100,0 | 0,0 | 0,0 | 0,0 | | | 100,0 | 0,0 | 0,0 |
| 7 | Иркутское районное муниципальное образование Иркутской области | 7 268,8 | 91,0 | 9,0 | 654,2 | 6 614,6 | 0,0 | 100,0 | 0,0 | 0,0 | 0,0 | | | 100,0 | 0,0 | 0,0 |
| 8 | Аларский муниципальный район Иркутской области | | 0,0 | 100,0 | 0,0 | 0,0 | 4 647,8 | 93,0 | 7,0 | 325,3 | 4 322,5 | | | 100,0 | 0,0 | 0,0 |
| 9 | Энхфит-Булагатский муниципальный район Иркутской области | | 0,0 | 100,0 | 0,0 | 0,0 | 9 407,3 | 93,0 | 7,0 | 658,5 | 8 748,8 | | | 100,0 | 0,0 | 0,0 |
| 10 | Балганский муниципальный район Иркутской области | | 0,0 | 100,0 | 0,0 | 0,0 | 29 456,5 | 95,0 | 5,0 | 1 472,8 | 27 983,7 | | | 100,0 | 0,0 | 0,0 |
| 11 | Баянцасовский муниципальный район Иркутской области | | 0,0 | 100,0 | 0,0 | 0,0 | 47 054,6 | 95,0 | 5,0 | 2 352,7 | 44 701,9 | | | 100,0 | 0,0 | 0,0 |
| 12 | Осинский муниципальный район Иркутской области | | 0,0 | 100,0 | 0,0 | 0,0 | | 0,0 | 100,0 | 0,0 | 0,0 | 18 947,4 | 95,0 | 5,0 | 947,4 | 18 000,0 |
| 13 | Зиминский муниципальный район Иркутской области | 1 476,1 | 93,0 | 7,0 | 103,3 | 1 372,8 | 0,0 | 100,0 | 0,0 | 0,0 | 0,0 | | | 100,0 | 0,0 | 0,0 |
| Городские поселения: | | | | | | | | | | | | | | | | |
| 14 | Муниципальное образование «город Шелехов» | 727,9 | 91,0 | 9,0 | 65,5 | 662,4 | 0,0 | 100,0 | 0,0 | 0,0 | 0,0 | | 0,0 | 100,0 | 0,0 | 0,0 |

| | | | | | | | | | | | | | | | |
|----|--|---------|------|-------|-------|---------|----------|-------|-----|-------|----------|-------|-------|---------|----------|
| 15 | Мишеловское городское поселение Усольского муниципального района Иркутской области | 3 074,3 | 96,0 | 4,0 | 123,0 | 2 951,4 | 0,0 | 100,0 | 0,0 | 0,0 | | 100,0 | 0,0 | | |
| 16 | Марковское городское поселение Иркутского муниципального района Иркутской области | | | 100,0 | 0,0 | 0,0 | 0,0 | 100,0 | 0,0 | 0,0 | 1 136,7 | 92,0 | 8,0 | 90,9 | 1 045,8 |
| 17 | Михайловское муниципальное образование | 834,2 | 98,0 | 2,0 | 16,7 | 817,5 | 0,0 | 100,0 | 0,0 | 0,0 | | 100,0 | 0,0 | 0,0 | |
| 18 | Качугское городское поселение Качугского муниципального района Иркутской области | 6 356,5 | 96,0 | 4,0 | 254,3 | 6 102,2 | 0,0 | 100,0 | 0,0 | 0,0 | | 100,0 | 0,0 | 0,0 | |
| 19 | Бодайбинское городское поселение Бодайбинского муниципального района Иркутской области | | 0,0 | 100,0 | 0,0 | 0,0 | 0,0 | 100,0 | 0,0 | 0,0 | 6 792,5 | 77,0 | 23,0 | 1 562,3 | 5 230,2 |
| | Сельские поселения: | | | 100,0 | 0,0 | | 0,0 | 100,0 | 0,0 | 0,0 | | 100,0 | 0,0 | 0,0 | |
| 20 | Муниципальное образование «Гаханья» | 2 803,0 | 98,0 | 2,0 | 56,1 | 2 747,0 | 0,0 | 100,0 | 0,0 | 0,0 | | 100,0 | 0,0 | 0,0 | |
| 21 | Нагальское сельское поселение Баяндаевского муниципального района Иркутской области | 6 298,0 | 97,0 | 3,0 | 188,9 | 6 109,1 | 0,0 | 100,0 | 0,0 | 0,0 | | 100,0 | 0,0 | 0,0 | |
| 22 | Муниципальное образование «Васильевское» | 2 178,6 | 98,0 | 2,0 | 43,6 | 2 135,0 | 0,0 | 100,0 | 0,0 | 0,0 | | 100,0 | 0,0 | 0,0 | |
| 23 | Муниципальное образование «Жоги» | 5 307,8 | 98,0 | 2,0 | 106,2 | 5 201,7 | 0,0 | 100,0 | 0,0 | 0,0 | | 100,0 | 0,0 | 0,0 | |
| 24 | Муниципальное образование «Курумчинский» | | 0,0 | 100,0 | 0,0 | 0,0 | 0,0 | 100,0 | 0,0 | 0,0 | 11 184,2 | 98,0 | 2,0 | 223,7 | 10 960,5 |
| 25 | Баяндаевское сельское поселение Баяндаевского муниципального района Иркутской области | 1 741,3 | 96,0 | 4,0 | 69,7 | 1 671,7 | 0,0 | 100,0 | 0,0 | 0,0 | | 100,0 | 0,0 | 0,0 | |
| 26 | Покровское сельское поселение Баяндаевского муниципального района Иркутской области | 4 658,5 | 99,0 | 1,0 | 46,6 | 4 611,9 | 0,0 | 100,0 | 0,0 | 0,0 | | 100,0 | 0,0 | 0,0 | |
| 27 | Муниципальное образование «Люры» | 4 667,9 | 97,0 | 3,0 | 140,0 | 4 527,8 | 0,0 | 100,0 | 0,0 | 0,0 | | 100,0 | 0,0 | 0,0 | |
| 28 | Муниципальное образование «Половинка» | 3 864,4 | 98,0 | 2,0 | 77,3 | 3 787,1 | 0,0 | 100,0 | 0,0 | 0,0 | | 100,0 | 0,0 | 0,0 | |
| 29 | Онгурское муниципальное образование | 2 011,0 | 96,0 | 4,0 | 80,4 | 1 930,6 | 0,0 | 100,0 | 0,0 | 0,0 | | 100,0 | 0,0 | 0,0 | |
| 30 | Парфеновское сельское поселение Чересовского муниципального района Иркутской области | | 0,0 | 100,0 | 0,0 | 0,0 | 13 682,9 | 97,0 | 3,0 | 410,5 | 13 272,4 | | 100,0 | 0,0 | 0,0 |
| 31 | Бильчирское сельское поселение Осинского муниципального района Иркутской области | | 0,0 | 100,0 | 0,0 | 0,0 | 2 650,5 | 98,0 | 2,0 | 53,0 | 2 597,4 | | 100,0 | 0,0 | 0,0 |
| 32 | Карлукское сельское поселение Иркутского муниципального района Иркутской области | | 0,0 | 100,0 | 0,0 | 0,0 | 1 949,8 | 96,0 | 4,0 | 78,0 | 1 871,8 | | 100,0 | 0,0 | 0,0 |

| | | | | | | | | | | | | | | | | |
|----|--|------------------|------|-------|----------------|------------------|------------------|------|-------|----------------|------------------|------------------|--|-------|----------------|------------------|
| 33 | Будайское сельское поселение Черемховского муниципального района Иркутской области | | 0,0 | 100,0 | 0,0 | 0,0 | 2 958,2 | 98,0 | 2,0 | 59,2 | 2 899,0 | | | 100,0 | 0,0 | 0,0 |
| 34 | Зерновское сельское поселение Черемховского муниципального района Иркутской области | | 0,0 | 100,0 | 0,0 | 0,0 | 6 061,8 | 96,0 | 4,0 | 242,5 | 5 819,3 | | | 100,0 | 0,0 | |
| 35 | Зонское сельское поселение Аларского муниципального района Иркутской области | | 0,0 | 100,0 | 0,0 | 0,0 | 13 391,1 | 99,0 | 1,0 | 133,9 | 13 257,2 | | | 100,0 | 0,0 | |
| 36 | Бурят-Янгутское сельское поселение Осинского муниципального района Иркутской области | | 0,0 | 100,0 | 0,0 | 0,0 | 9 704,5 | 98,0 | 2,0 | 194,1 | 9 510,4 | | | 100,0 | 0,0 | |
| 37 | Егоровское сельское поселение Аларского муниципального района Иркутской области | | 0,0 | 100,0 | 0,0 | 0,0 | 2 259,0 | 96,0 | 4,0 | 90,4 | 2 168,6 | | | 100,0 | 0,0 | |
| 38 | Алятское сельское поселение Аларского муниципального района Иркутской области | | 0,0 | 100,0 | 0,0 | 0,0 | 9 838,9 | 98,0 | 2,0 | 196,8 | 9 642,1 | | | 100,0 | 0,0 | |
| 39 | Аларское сельское поселение Аларского муниципального района Иркутской области | | 0,0 | 100,0 | 0,0 | 0,0 | 12 855,3 | 98,0 | 2,0 | 257,1 | 12 598,2 | | | 100,0 | 0,0 | |
| 40 | Узюлутское сельское поселение Черемховского муниципального района Иркутской области | | 0,0 | 100,0 | 0,0 | 0,0 | 1 587,0 | 97,0 | 3,0 | 47,6 | 1 539,4 | | | 100,0 | 0,0 | |
| 41 | Маниновское сельское поселение Аларского муниципального района Иркутской области | | 0,0 | 100,0 | 0,0 | 0,0 | 1 285,8 | 99,0 | 1,0 | 12,9 | 1 272,9 | | | 100,0 | 0,0 | |
| 42 | Халдахинское сельское поселение Нукутского муниципального района Иркутской области | 2 148,5 | 96,0 | 4,0 | 85,9 | 2 062,6 | | 0,0 | 100,0 | 0,0 | 0,0 | | | 100,0 | 0,0 | |
| 43 | Муниципальное образование «Харетья» | 1 322,3 | 99,0 | 1,0 | 13,2 | 1 309,1 | | 0,0 | 100,0 | 0,0 | 0,0 | | | 100,0 | 0,0 | |
| 44 | Алехинское сельское поселение Черемховского муниципального района Иркутской области | 2 931,9 | 95,0 | 5,0 | 146,6 | 2 785,3 | | 0,0 | 100,0 | 0,0 | 0,0 | | | 100,0 | 0,0 | |
| 45 | Муниципальное образование «Ользона» | 6 836,8 | 98,0 | 2,0 | 136,7 | 6 700,1 | | 0,0 | 100,0 | 0,0 | 0,0 | | | 100,0 | 0,0 | |
| 46 | Троицкое муниципальное образование | 9 556,1 | 99,0 | 1,0 | 95,6 | 9 460,5 | | 0,0 | 100,0 | 0,0 | 0,0 | | | 100,0 | 0,0 | |
| 47 | Новочеремховское муниципальное образование | 34 131,4 | 99,0 | 1,0 | 341,3 | 33 790,1 | | 0,0 | 100,0 | 0,0 | 0,0 | | | 100,0 | 0,0 | |
| 48 | Бажирское муниципальное образование | 2 109,9 | 96,0 | 4,0 | 84,4 | 2 025,5 | | 0,0 | 100,0 | 0,0 | 0,0 | | | 100,0 | 0,0 | |
| 49 | Лермонтовское муниципальное образование | | | 100,0 | 0,0 | 0,0 | 4 355,2 | 98,0 | 2,0 | 87,1 | 4 268,1 | | | 100,0 | 0,0 | |
| | ИТОГО: | 127 701,2 | | | 4 258,8 | 123 442,4 | 195 634,2 | | | 9 225,1 | 186 409,2 | 107 698,9 | | | 7 698,9 | 100 000,0 |

