

Методика
распределения субсидий на софинансирование расходных обязательств
муниципальных образований Иркутской области по созданию мест
(площадок) накопления твердых коммунальных отходов*

Размер субсидий *i*-му муниципальному образованию Иркутской области на создание мест (площадок) накопления твердых коммунальных отходов (S_i) осуществляется по следующей формуле:

$$S_i = P_i - S_{\text{мб}}$$

где:

P_i - стоимость реализации мероприятий *i*-го муниципального образования в соответствии с локальным ресурсным сметным расчетом стоимости реализации мероприятий;

$S_{\text{мб}}$ - объем финансирования мероприятия за счет средств местного бюджета в соответствии с предельным уровнем софинансирования для *i*-го муниципального района Иркутской области, утвержденного распоряжением Правительства Иркутской области от 17 июня 2021 года № 336-рп и постановлением Правительства Иркутской области от 24 сентября 2018 года № 675-пп, определяемый по следующей формуле:

$$S_{\text{мб}} = P_i \times (100\% - V),$$

где:

V - предельный уровень софинансирования Иркутской области (в процентах) объема расходного обязательства соответствующего муниципального образования Иркутской области на год предоставления субсидий, утвержденный распоряжением Правительства Иркутской области от 17 июня 2021 года № 336-рп и постановлением Правительства Иркутской области от 24 сентября 2018 года № 675-пп.

Министр природных
ресурсов и экологии Иркутской области



С.М. Трофимова

* в соответствии с постановлением Правительства Иркутской области от 6 апреля 2020 года № 224-пп «Об утверждении Положения о предоставлении субсидий из областного бюджета местным бюджетам в целях софинансирования расходных обязательств муниципальных образований Иркутской области по созданию мест (площадок) накопления твердых коммунальных отходов»

45	поселение Ижигуудинского муниципального района	4 855,0	99,0	1,0	48,5	4 806,4	0,0	0,0	0,0	0,0	0,0	1 579,8	99,0	1,0	15,8	1 564,0
46	поселение Аларского муниципального района Иркутской области	835,5	98,0	2,0	16,7	818,8	0,0	0,0	0,0	0,0	0,0	0,0	0,0	0,0	0,0	0,0
47	поселение Аларского Муниципального района Иркутской области	2 721,2	98,0	2,0	54,4	2 666,8	0,0	0,0	0,0	0,0	0,0	0,0	0,0	0,0	0,0	0,0
48	Иванчиковское сельское поселение Аларского муниципального района Иркутской области	1 357,1	98,0	2,0	27,1	1 329,9	0,0	0,0	0,0	0,0	0,0	0,0	0,0	0,0	0,0	0,0
49	Нельхайское сельское поселение Аларского муниципального района Иркутской области	1 960,7	98,0	2,0	39,2	1 921,5	0,0	0,0	0,0	0,0	0,0	0,0	0,0	0,0	0,0	0,0
50	Среднесуйское сельское поселение Усть- Удинского района Иркутской области	1 785,8	98,0	2,0	35,7	1 750,1	0,0	0,0	0,0	0,0	0,0	0,0	0,0	0,0	0,0	0,0
51	Сибиряковское сельское поселение Тулунского муниципального района Иркутской области	151,4	99,0	1,0	1,5	149,9	0,0	0,0	0,0	0,0	0,0	0,0	0,0	0,0	0,0	0,0
52	Владовское муниципальное образование	412,5	98,0	2,0	8,3	404,3	0,0	0,0	0,0	0,0	0,0	0,0	0,0	0,0	0,0	0,0
53	Усть-Кульское муниципальное образование	606,2	99,0	1,0	6,1	600,1	0,0	0,0	0,0	0,0	0,0	0,0	0,0	0,0	0,0	0,0
54	поселение Тулунского муниципального района Иркутской области	600,1	99,0	1,0	6,0	594,1	0,0	0,0	0,0	0,0	0,0	0,0	0,0	0,0	0,0	0,0
55	Хохорское сельское поселение Ботанского муниципального района Иркутской области	326,8	98,0	2,0	6,5	320,3	0,0	0,0	0,0	0,0	0,0	0,0	0,0	0,0	0,0	0,0
56	Муниципальное образование «Гахамы» Баяндаевского муниципального района Иркутской области	457,9	98,0	2,0	9,2	448,7	0,0	0,0	0,0	0,0	0,0	0,0	0,0	0,0	0,0	0,0
57	Наганьинское сельское поселение Баяндаевского муниципального района Иркутской области	1 033,5	97,0	3,0	31,0	1 002,5	0,0	0,0	0,0	0,0	0,0	0,0	0,0	0,0	0,0	0,0
58	Утуликское сельское поселение Сподинского муниципального района Иркутской области	1 111,7	96,0	4,0	44,5	1 067,2	0,0	0,0	0,0	0,0	0,0	0,0	0,0	0,0	0,0	0,0
59	Харбоговское сельское поселение Качугского муниципального района Иркутской области	700,3	99,0	1,0	7,0	693,3	0,0	0,0	0,0	0,0	0,0	0,0	0,0	0,0	0,0	0,0
60	Ербогачинское муниципальное образование	0,0	0,0	0,0	0,0	0,0	5 619,9	95,0	5,0	281,0	5338,9	0,0	0,0	0,0	0,0	0,0
61	Муниципальное образование Задаринского района	0,0	0,0	0,0	0,0	0,0	2 004,4	97,0	3,0	60,1	1944,3	378,9	95,0	5,0	18,9	360,0
62	Муниципальное образование «Тургенева»	0,0	0,0	0,0	0,0	0,0	0,0	0,0	0,0	0,0	485,4	97,0	3,0	14,6	470,9	
63	поселение Тайшетского муниципального района Иркутской области	0,0	0,0	0,0	0,0	0,0	0,0	0,0	0,0	0,0	1 450,2	99,0	1,0	14,5	1 435,7	
	Городские поселения:										0,0	0,0	0,0			
64	Муниципальное образование «город Шелехов»	0,0	0,0	0,0	0,0	0,0	1 840,7	91,0	9,0	165,7	1 675,0	1 853,8	91,0	9,0	166,8	1 687,0
65	Михайловское муниципальное образование	801,1	98,0	2,0	16,0	785,1	0,0	0,0	0,0	0,0	0,0	0,0	0,0	0,0	0,0	0,0
66	Октябрьское муниципальное образование	2 909,4	98,0	2,0	58,2	2 851,2	0,0	0,0	0,0	0,0	0,0	0,0	0,0	0,0	0,0	0,0
67	Тобогорское городское поселение Чунского муниципального района	625,7	98,0	2,0	12,5	613,2	0,0	0,0	0,0	0,0	0,0	0,0	0,0	0,0	0,0	0,0
68	Городское поселение Чунское муниципальное образование Чунского района	2 998,9	94,0	6,0	179,9	2 819,0	0,0	0,0	0,0	0,0	0,0	1 308,9	90,0	10,0	130,9	1 178,0

69	Бирюсинское муниципальное образование «Бирюсинское городское поселение»	875,7	98,0	2,0	17,5	858,2	0,0	0,0	0,0	0,0	0,0	0,0	0,0	0,0	0,0	0,0
70	Тайшетское муниципальное образование «Тайшетское городское поселение»	4 938,1	91,0	9,0	444,4	4 493,7	0,0	0,0	0,0	0,0	8 046,0	87,0	13,0	1 046,0	7 000,0	
71	Митяевское городское поселение Усольского муниципального района Иркутской области	4 980,0	96,0	4,0	199,2	4 780,8	0,0	0,0	0,0	0,0	0,0	0,0	0,0	0,0	0,0	0,0
72	Белоречинское муниципальное образование	1 033,3	85,0	15,0	155,0	878,3	0,0	0,0	0,0	0,0	0,0	0,0	0,0	0,0	0,0	0,0
73	Тайтурское городское поселение Усольского муниципального района Иркутской области	0,0	0,0	0,0	0,0	0,0	613,2	96,0	4,0	24,5	588,7	0,0	0,0	0,0	0,0	0,0
74	Тыретское муниципальное образование	2 377,8	97,0	3,0	71,3	2 306,5	0,0	0,0	0,0	0,0	583,3	96,0	4,0	23,3	560,0	
75	Куйтунское городское поселение Куйтунского муниципального района Иркутской области	6 003,6	96,0	4,0	240,1	5 763,4	0,0	0,0	0,0	0,0	0,0	0,0	0,0	0,0	0,0	0,0
76	Нажмудинское поселение муниципального района	5 635,8	99,0	1,0	56,4	5 579,5	0,0	0,0	0,0	0,0	0,0	0,0	0,0	0,0	0,0	0,0
77	Алексеевское городское поселение Киренского муниципального района Иркутской области	278,2	99,0	1,0	2,8	275,5	0,0	0,0	0,0	0,0	0,0	0,0	0,0	0,0	0,0	0,0
78	Янгальское городское поселение Усть-Кутского муниципального района Иркутской области	1 546,5	94,0	6,0	92,8	1 453,7	0,0	0,0	0,0	0,0	0,0	0,0	0,0	0,0	0,0	0,0
79	Звездинское городское поселение Усть-Кутского района Иркутской области	1 682,7	98,0	2,0	33,7	1 649,1	0,0	0,0	0,0	0,0	0,0	0,0	0,0	0,0	0,0	0,0
80	Качугское городское поселение Качугского муниципального района Иркутской области	0,0	0,0	0,0	0,0	0,0	4 940,3	96,0	4,0	197,6	4742,7	3 709,4	96,0	4,0	148,4	3 561,0
81	Казачинско-Ленское поселение муниципального района	0,0	0,0	0,0	0,0	0,0	2 612,0	89,0	11,0	287,3	2324,7	0,0	0,0	0,0	0,0	0,0
82	Ульганское городское поселение Казачинско-Ленского муниципального района Иркутской области	0,0	0,0	0,0	0,0	0,0	0,0	0,0	0,0	0,0	1 985,7	94,0	6,0	119,1	1 866,6	
83	Лиственское муниципальное образование	1 060,0	88,0	12,0	127,2	932,8	1 060,0	88,0	12,0	127,2	932,8	2 446,6	79,0	21,0	513,8	1 932,8
84	Муниципальное образование Юргинское городское поселение	1 632,7	98,0	2,0	32,7	1 600,0	0,0	0,0	0,0	0,0	0,0	0,0	0,0	0,0	0,0	0,0
85	Байкальское муниципальное образование	5 608,3	97,0	3,0	168,2	5 440,0	0,0	0,0	0,0	0,0	0,0	0,0	0,0	0,0	0,0	0,0
	ИТОГО:	192 268,2			19 127,3	173 140,9	87 705,7			6 343,4	81 362,4	121 047,4			21 047,4	100 000,0

Министр природных ресурсов и экологии Иркутской области



С.М. Трофимова

Методика
распределения субсидий местным бюджетам в целях
софинансирования расходных обязательств муниципальных
образований Иркутской области на защиту от негативного воздействия
вод населения и объектов экономики*

Распределение субсидий местным бюджетам в целях софинансирования расходных обязательств муниципальных образований Иркутской области на защиту от негативного воздействия вод населения и объектов экономики (далее – субсидии) осуществляется исходя из заявок органов местного самоуправления муниципальных образований Иркутской области, прошедших отбор в соответствии с Положением.

Размер субсидии (S_i) осуществляется следующим образом:

I. В случае если софинансирование реализации соответствующего мероприятия i -го муниципального образования Иркутской области осуществляется за счет средств федерального бюджета, размер субсидии для i -го муниципального образования Иркутской области (S_i) определяется по следующей формуле:

$$S_i = (S_{\phi} \times 100/k_{\phi}) - S_{\phi}$$

где:

S_i – объем субсидии из областного бюджета на реализацию мероприятия, выделяемых конкретному муниципальному образованию;

S_{ϕ} – объем субсидии из федерального бюджета (предусмотренный либо предполагаемый) на реализацию мероприятия;

k_{ϕ} – предельный уровень софинансирования расходного обязательства Иркутской области из федерального бюджета.

II. В случае отсутствия софинансирования реализации соответствующего мероприятия i -го муниципального образования Иркутской области за счет средств федерального бюджета размер субсидии для i -го муниципального образования Иркутской области (S_i) определяется по следующей формуле:

$$S_i = P_i - S_{\text{мб}}$$

где:

P_i – заявленная стоимость мероприятия на очередной финансовый год, приведенная в текущие цены;

$S_{\text{мб}}$ – объем финансирования мероприятия за счет средств местного бюджета в соответствии с предельным уровнем софинансирования для i -го муниципального района Иркутской области, утвержденного распоряжением Правительства Иркутской области от 29 мая 2020 года № 498-рп и

постановлением Правительства Иркутской области от 17 июля 2019 года № 561-пп.

$$S_{\text{мб}} = P_i \times (100\% - V),$$

где:

V – предельный уровень софинансирования Иркутской области (в процентах) объема расходного обязательства соответствующего муниципального образования Иркутской области на год предоставления субсидий, утвержденный распоряжением Правительства Иркутской области от 29 мая 2020 года № 498-рп и постановлением Правительства Иркутской области от 17 июля 2019 года № 561-пп.


Приоритетными являются следующие мероприятия (объекты):

1) в первую очередь – мероприятия (объекты), софинансирование реализации которых осуществляется за счет средств федерального бюджета в рамках федеральных целевых программ;

2) во вторую очередь – мероприятия (объекты) муниципальных образований Иркутской области, включенных в перечень монопрофильных муниципальных образований Российской Федерации (моногородов), утвержденный правовым актом Правительства Российской Федерации;

3) в третью очередь – мероприятия (объекты), выполнение работ по которым не завершено в текущем финансовом году.

Заместитель министра природных ресурсов и экологии Иркутской области



О.А.Базарова

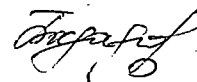
*В соответствии с постановлением Правительства Иркутской области от 31 марта 2016 года № 180-пп «Об утверждении положения о предоставлении и расходовании субсидии из областного бюджета местным бюджетам на защиту от негативного воздействия вод населения и объектов экономики и субсидии на повышение эксплуатационной надежности гидротехнических сооружений путем их приведения к безопасному техническому состоянию»

Расчет размера субсидий местным бюджетам на защиту от негативного воздействия вод населения и объектов экономики

(тыс. рублей)

№	Наименование муниципального образования Иркутской области, i	2022 год					2023 год					2024 год				
		Стоимость реализации мероприятий i-го муниципального образования в соответствии с локальным ресурсным сметным расчетом стоимости реализации мероприятий, Pi	Предельный уровень софинансирования Иркутской области (в процентах) объема расходного обязательства соответствующего муниципального образования на год предоставления субсидий, V	Предельный уровень софинансирования для i-го муниципального района Иркутской области, 100%-V	Объем финансирования мероприятия за счет средств местного бюджета, Смб	Размер субсидии за счет средств областного бюджета, Si	Стоимость реализации мероприятий i-го муниципального образования в соответствии с локальным ресурсным сметным расчетом стоимости реализации мероприятий, Pi	Предельный уровень софинансирования Иркутской области (в процентах) объема расходного обязательства соответствующего муниципального образования на год предоставления субсидий, V	Предельный уровень софинансирования для i-го муниципального района Иркутской области, 100%-V	Объем финансирования мероприятия за счет средств местного бюджета, Смб	Размер субсидии за счет средств областного бюджета, Si	Стоимость реализации мероприятий i-го муниципального образования в соответствии с локальным ресурсным сметным расчетом стоимости реализации мероприятий, Pi	Предельный уровень софинансирования Иркутской области (в процентах) объема расходного обязательства соответствующего муниципального образования на год предоставления субсидий, V	Предельный уровень софинансирования для i-го муниципального района Иркутской области, 100%-V	Объем финансирования мероприятия за счет средств местного бюджета, Смб	Размер субсидии за счет средств областного бюджета, Si
1	2	3	4	5	6=3*5	7=3-6	8	9	10	11=8*10	12=8-11	13	14	15	16=13*15	17=13-16
	Городские округа:															
1	город Иркутск	0,0	0,0	0,0	0,0	0,0	69 230,8	65%	35%	24 230,8	45 000,0	230 769,2	65%	35%	80 769,2	150 000,0
	Муниципальные районы:															
2	Киренский муниципальный район	0,0	0,0	0,0	0,0	0,0	65 217,4	92%	8%	5 217,4	60 000,0	70 652,2	92%	8%	5 652,2	65 000,0
3	Зиминский муниципальный район	65 482,4	94	6	3 929,1	61 553,3										
	Сельские поселения															
4	Раздольинское муниципальное образование	14 792,4	98%	2%	295,9	14 496,5	45 832,2	98%	2%	916,6	44 915,6	168 341,6	98%	2%	3 366,8	164 974,8
	ИТОГО	80 274,8			4 225,0	76 049,8	180 280,4			30 364,8	149 915,6	469 763,0			89 788,2	379 974,8

Заместитель министра - начальник управления природных ресурсов министерства природных ресурсов и экологии Иркутской области



О.А. Базарова

МЕТОДИКА РАСПРЕДЕЛЕНИЯ субсидий на обеспечение комплексного развития сельских территорий*

Размер субсидии в целях софинансирования расходного обязательства муниципального образования Иркутской области на обеспечение комплексного развития сельских территорий (далее - субсидии) осуществляется в следующем порядке:

1) определяется размер субсидий, предоставляемых за счет средств федерального бюджета и средств областного бюджета, необходимых для обеспечения софинансирования за счет средств федерального бюджета (Q_{RMO}), по следующей формуле:

$$Q_{RMO} = Q_{R\phi} + Q_{Ro},$$

где:

$Q_{R\phi}$ - размер субсидий, предоставляемых за счет средств федерального бюджета, руб.;

Q_{Ro} - размер субсидий, предоставляемых за счет средств областного бюджета, необходимых для обеспечения софинансирования за счет средств федерального бюджета, руб.

Размер субсидий, предоставляемых за счет средств федерального бюджета ($Q_{R\phi}$), рассчитывается по следующей формуле:

$$Q_{R\phi} = P \times d,$$

где:

P - стоимость реализации мероприятия, предусмотренного проектом комплексного развития сельских территорий, приведенная в текущие цены, в соответствии с расчетом начальной (максимальной) цены муниципального контракта на реализацию мероприятия с учетом планового периода его реализации, произведенного в соответствии с приказом Министерства строительства и жилищно-коммунального хозяйства Российской Федерации от 23 декабря 2019 года N 841/пр «Об утверждении Порядка определения начальной (максимальной) цены контракта, цены контракта, заключаемого с единственным поставщиком (подрядчиком, исполнителем), начальной цены единицы товара, работы, услуги при осуществлении закупок в сфере градостроительной деятельности (за исключением территориального планирования) и Методики составления сметы контракта, предметом которого являются строительство, реконструкция объектов капитального строительства» (далее соответственно - стоимость мероприятия, мероприятие), руб.;

d - доля стоимости мероприятия, финансируемая в рамках соглашения о предоставлении субсидии из федерального бюджета бюджету Иркутской области, заключаемого с министерством сельского хозяйства Российской Федерации (далее соответственно - федеральное соглашение, Министерство).

Доля стоимости мероприятия, финансируемая в рамках федерального соглашения, заключаемого с Министерством (d), рассчитывается по следующей формуле:

$$d = P_{\text{соф}} / P,$$

где:

$P_{\text{соф}}$ - часть стоимости мероприятия, финансируемая в рамках федерального соглашения, заключаемого с Министерством, за счет федерального бюджета.

Размер субсидий, предоставляемых за счет средств областного бюджета, необходимых для обеспечения софинансирования за счет средств федерального бюджета (Q_{R0}), рассчитывается по следующей формуле:

$$Q_{R0} = ((Q_{R\phi} \times k_0) / k_{\phi}) - S_{\text{соф}},$$

где:

k_0 - уровень софинансирования (в процентах) расходного обязательства Иркутской области из областного бюджета в соответствии с федеральным соглашением, заключаемым с Министерством;

k_{ϕ} - уровень софинансирования (в процентах) расходного обязательства Иркутской области из федерального бюджета в соответствии с федеральным соглашением, заключаемым с Министерством;

$S_{\text{соф}}$ - размер финансирования реализации мероприятия за счет средств местного бюджета в рамках федерального соглашения, заключаемого с Министерством.

Размер финансирования реализации мероприятия за счет средств местного бюджета в рамках федерального соглашения, заключаемого с Министерством ($S_{\text{соф}}$), рассчитывается по следующей формуле:

$$S_{\text{соф}} = Q_{R01} \times (100\% - V),$$

где:

Q_{R01} - объем средств областного и местного бюджетов, финансируемый в рамках федерального соглашения, заключаемого с Министерством;

V - предельный уровень софинансирования Иркутской области (в процентах) объема расходного обязательства соответствующего муниципального образования Иркутской области, утвержденный правовым актом Правительства Иркутской области (далее - предельный уровень софинансирования Иркутской области).

Объем средств областного и местного бюджетов, финансируемый в рамках федерального соглашения, заключаемого с Министерством (Q_{R01}), рассчитывается по следующей формуле:

$$Q_{R01} = ((P_{\text{соф}}) \times k_o) / k_{\text{ф}};$$

2) определяется размер субсидий, предоставляемых за счет средств областного бюджета сверх размера средств областного бюджета, необходимых для обеспечения софинансирования за счет средств федерального бюджета ($Q_{\text{ОБмо}}$), по следующей формуле:


$$Q_{\text{ОБмо}} = (P - Q_{R\text{мо}} - S_{\text{соф}}) \times V.$$

Размер финансирования мероприятия за счет средств местного бюджета для обеспечения софинансирования субсидий, предоставляемых за счет средств областного бюджета сверх размера средств областного бюджета, необходимых для обеспечения софинансирования за счет средств федерального бюджета (S), рассчитывается по следующей формуле:

$$S = (P - Q_{R\text{мо}} - S_{\text{соф}}) \times (100\% - V).$$

2. Размер субсидий для муниципального образования Иркутской области в финансовом году не может превышать объем средств на реализацию в финансовом году мероприятия с учетом предельного уровня софинансирования Иркутской области.

ВЗД первого заместителя министра
строительства Иркутской области



А.А. Емелюков

* Положение о предоставлении субсидий из областного бюджета местным бюджетам в целях софинансирования расходных обязательств муниципальных образований Иркутской области на обеспечение комплексного развития сельских территорий Иркутской области, утвержденное постановлением Правительства Иркутской области от 17 декабря 2020 года № 1081-пп

**РАСЧЕТ РАСПРЕДЕЛЕНИЯ СУБСИДИЙ НА ОБЕСПЕЧЕНИЕ КОМПЛЕКСНОГО РАЗВИТИЯ СЕЛЬСКИХ ТЕРРИТОРИЙ
НА 2022 ГОД**

(тыс. рублей)

№	Наименование муниципального образования	Наименование объекта	Стоимость реализации мероприятия, приведенная в текущие цены, в соответствии с расчетом НМЦК. (Р)	Предельный уровень софинансирования Иркутской области (в процентах) объема расходного обязательства соответствующего муниципального образования Иркутской области, утвержденный правовым актом Правительства Иркутской области (К)	Размер субсидий за счет средств федерального бюджета (F)	Размер субсидий за счет средств областного бюджета, за исключением объема средств областного бюджета, необходимого для обеспечения софинансирования межбюджетных трансфертов из федерального бюджета (Q1)	Предельный уровень софинансирования (в процентах) расходного обязательства Иркутской области из федерального бюджета, утвержденный Правительством Российской Федерации (m)	Объем средств областного бюджета, необходимый для обеспечения софинансирования межбюджетных трансфертов из федерального бюджета (Q2)	Размер субсидии для i-го муниципального образования Иркутской области (Q1)
1	2	3	4	5	6	7	8	9	10
Обеспечение комплексного развития сельских территорий									
Обеспечение комплексного развития сельских территорий (развитие сети образовательных организаций)									
Муниципальные районы									
1	Муниципальное образование «Заларинский район»	СОШ на 154 места в с. Бажир	54 013,9	94%	51 716,0	0,0	96%	2 160,0	53 876,0
2	Муниципальное образование «Заларинский район»	Реконструкция здания МБОУ Заларинская СОШ № 2 по адресу: Иркутская область, р.п. Залари, ул. Рабочая, 2	222 907,1	94%	213 445,8	0,0	96%	8 893,6	222 339,4
3	Муниципальное образование «Боханский район»	Объект капитального строительства «Школа среднего (полного) общего образования на 250 учащихся в с. Тихоновка Боханского района Иркутской области»	255 668,9	97%	245 138,8	0,0	96%	10 214,2	255 353,0
ИТОГО			532 589,9		510 300,6	0,0		21 267,8	531 568,4
Обеспечение комплексного развития сельских территорий (развитие сети организаций культурно-досугового типа)									
Сельские поселения:									
4	Хомутовское сельское поселение Иркутского муниципального района Иркутской области	Строительство объекта: «Дом культуры в с.Хомутово Иркутского района» по адресу: Иркутский район, с.Хомутово, ул.Пушкина, 16	108 077,2	96%	103 581,4	0,0	96%	4 316,0	107 897,4
ИТОГО			108 077,2		103 581,4	0,0		4 316,0	107 897,4
Обеспечение комплексного развития сельских территорий (развитие сети физкультурно-спортивных организаций)									
Муниципальные районы									
5	Муниципальное образование «Заларинский район»	Капитальный ремонт здания спорткомплекса в р.п. Залари, Заларинского района, Иркутской области по адресу: Иркутская область, Заларинский район, рабочий поселок Залари, улица Смолина, 7	65 936,9	94%	63 138,1	0,0	96%	2 630,9	65 769,0
6	Муниципальное образование «Заларинский район»	Объект капитального строительства «Физкультурно-оздоровительный комплекс в р.п. Залари Заларинского района Иркутской области» по адресу: Иркутская область, Заларинский район, рабочий поселок Залари, улица Ленина, 71	75 007,4	94%	71 823,7	0,0	96%	2 992,7	74 816,4
ИТОГО			140 944,4		134 961,8	0,0		5 623,5	140 585,4
Обеспечение комплексного развития сельских территорий федерального проекта «Современный облик сельских территорий» в связи с увеличением цен на строительные ресурсы за счет средств резервного фонда									
Муниципальные районы									
7	Муниципальное образование «Заларинский район»	СОШ на 154 места в с. Бажир	100 793,3	94%	96 515,1	0,0	96%	4 021,5	100 536,6
ИТОГО			100 793,3		96 515,1	0,0		4 021,5	100 536,6
ВСЕГО			882 404,8		845 358,9	0,0		35 228,8	880 587,8

ВЗД первого заместителя министра строительства Иркутской области

А.А. Емелюков



**РАСЧЕТ РАСПРЕДЕЛЕНИЯ СУБСИДИЙ НА ОБЕСПЕЧЕНИЕ КОМПЛЕКСНОГО РАЗВИТИЯ СЕЛЬСКИХ ТЕРРИТОРИЙ
НА 2023 ГОД**

(тыс. рублей)

№	Наименование муниципального образования	Наименование объекта	Стоимость реализации мероприятия, приведенная в текущие цены, в соответствии с расчетом НМЦК (P)	Предельный уровень софинансирования Иркутской области (в процентах) объема расходного обязательства соответствующего муниципального образования Иркутской области, утвержденный правовым актом Правительства Иркутской области (K)	Размер субсидий за счет средств федерального бюджета (F)	Размер субсидий за счет средств областного бюджета, за исключением объема средств областного бюджета, необходимого для обеспечения финансирования межбюджетных трансфертов из федерального бюджета (Q1)	Предельный уровень софинансирования (в процентах) расходного обязательства Иркутской области из федерального бюджета, утвержденный Правительством Российской Федерации (m)	Объем средств областного бюджета, необходимый для обеспечения финансирования межбюджетных трансфертов из федерального бюджета (Q2)	Размер субсидии для i-го муниципального образования Иркутской области (Q1)
1	2	3	4	5	6	7	8	9	10
Обеспечение комплексного развития сельских территорий									
Обеспечение комплексного развития сельских территорий (развитие сети образовательных организаций)									
Муниципальные районы									
2	Муниципальное образование «Заларинский район»	Реконструкция здания МБОУ Заларинская СОШ № 2 по адресу: Иркутская область, р.п. Залари, ул. Рабочая, 2	405 125,4	94%	387 929,8	0,0	96%	16 163,9	404 093,7
3	Муниципальное образование «Боханский район»	Объект капитального строительства «Школа среднего (полного) общего образования на 250 учащихся в с. Тихоновка Боханского района Иркутской области»	261 929,7	97%	245 138,8	6 073,0	96%	10 214,2	261 426,0
ИТОГО			667 055,2		633 068,6	6 073,0		26 378,2	665 519,7
Обеспечение комплексного развития сельских территорий (развитие сети организаций культурно-досугового типа)									
Сельские поселения:									
4	Хомутовское сельское поселение Иркутского муниципального района Иркутской области	Строительство объекта: «Дом культуры в с.Хомутово Иркутского района» по адресу: Иркутский район, с.Хомутово, ул.Пушкина, 16	276 929,5	96%	265 409,9	0,0	96%	11 058,8	276 468,7
ИТОГО			276 929,5		265 409,9	0,0		11 058,8	276 468,7
Обеспечение комплексного развития сельских территорий (развитие сети физкультурно-спортивных организаций)									
Муниципальные районы									
6	Муниципальное образование «Заларинский район»	Объект капитального строительства «Физкультурно-оздоровительный комплекс в р.п. Залари Заларинского района Иркутской области» по адресу: Иркутская область, Заларинский район, рабочий поселок Залари, улица Ленина, 71	75 007,4	94%	71 823,7	0,0	96%	2 992,7	74 816,4
ИТОГО			75 007,4		71 823,7	0,0		2 992,7	74 816,4
ВСЕГО			1 018 992,1		970 302,2	6 073,0		40 429,7	1 016 804,8

ВЗД первого заместителя министра строительства Иркутской области

А.А. Емельков



**РАСЧЕТ РАСПРЕДЕЛЕНИЯ СУБСИДИЙ НА ОБЕСПЕЧЕНИЕ КОМПЛЕКСНОГО РАЗВИТИЯ СЕЛЬСКИХ ТЕРРИТОРИЙ
НА 2024 ГОД**

(тыс. рублей)

№	Наименование муниципального образования	Наименование объекта	Стоимость реализации мероприятия, приведенная в текущие цены, в соответствии с расчетом НМЦК (Р)	Предельный уровень софинансирования Иркутской области (в процентах) объема расходного обязательства соответствующего муниципального образования Иркутской области, утвержденный правовым актом Правительства Иркутской области (к)	Размер субсидий за счет средств федерального бюджета (F)	Размер субсидий за счет средств областного бюджета, за исключением объема средств областного бюджета, необходимого для обеспечения софинансирования межбюджетных трансфертов из федерального бюджета (Q1)	Предельный уровень софинансирования (в процентах) расходного обязательства Иркутской области из федерального бюджета, утвержденный Правительством Российской Федерации (m)	Объем средств областного бюджета, необходимый для обеспечения софинансирования межбюджетных трансфертов из федерального бюджета (Q2)	Размер субсидии для i-го муниципального образования Иркутской области (Qi)
1	2	3	4	5	6	7	8	9	10
Обеспечение комплексного развития сельских территорий									
Обеспечение комплексного развития сельских территорий (развитие сети образовательных организаций)									
Муниципальные районы									
1	Муниципальное образование «Заларинский район»	Реконструкция здания МБОУ Заларинская СОШ № 2 по адресу: Иркутская область, р.п. Залари, ул. Рабочая, 2	442 549,7	94%	423 765,7	0,0	96%	17 657,0	441 422,7
2	Муниципальное образование «Боханский район»	Объект капитального строительства «Школа среднего (полного) общего образования на 250 учащихся в с. Тихоновка Боханского района Иркутской области»	11 449,5	97%	0,0	11 106,0	96%	0,0	11 106,0
ИТОГО			453 999,2		423 765,7	11 106,0		17 657,0	452 528,7

ВЗД первого заместителя министра строительства Иркутской области

А.А. Емельков



МЕТОДИКА РАСПРЕДЕЛЕНИЯ

субсидий из областного бюджета местным бюджетам на софинансирование капитальных вложений в объекты муниципальной собственности социальной инфраструктуры, которые осуществляются из местных бюджетов, в целях реализации мероприятий по развитию сети учреждений культурно-досугового типа в сельской местности*

Размер субсидии (Q_i) в целях софинансирования расходного обязательства муниципального образования Иркутской области на софинансирование капитальных вложений в объекты муниципальной собственности социальной инфраструктуры, которые осуществляются из местных бюджетов, в целях реализации мероприятий по развитию сети учреждений культурно-досугового типа в сельской местности, для предоставления муниципальному образованию Иркутской области рассчитывается по следующей формуле:

1) в случае если софинансирование реализации мероприятия i -го муниципального образования Иркутской области осуществляется за счет средств федерального бюджета, размер субсидий для i -го муниципального образования Иркутской области (Q_i) определяется по следующей формуле:

$$Q_i = F + Q_1 + Q_2,$$

где:

F - размер субсидий за счет средств федерального бюджета, руб.;

Q_1 - размер субсидий за счет средств областного бюджета, за исключением объема средств областного бюджета, необходимого для обеспечения софинансирования субсидий или иных межбюджетных трансфертов из федерального бюджета, руб.;

Q_2 - объем средств областного бюджета, необходимый для обеспечения софинансирования субсидий или иных межбюджетных трансфертов из федерального бюджета, руб.

Размер субсидий за счет средств областного бюджета, за исключением объема средств областного бюджета, необходимого для обеспечения софинансирования субсидий или иных межбюджетных трансфертов из федерального бюджета (Q_1), определяется по следующей формуле:

$$Q_1 = \left(P - F - \frac{F \times (1 - m / 100\%)}{m / 100\%} \times \left(1 + \frac{1 - K / 100\%}{k / 100\%} \right) \right) \times k / 100\%$$

где:

m - предельный уровень софинансирования (в процентах) расходного обязательства Иркутской области из федерального бюджета, утвержденный Правительством Российской Федерации.

Объем средств областного бюджета, необходимый для обеспечения софинансирования субсидий или иных межбюджетных трансфертов из федерального бюджета (Q_2), определяется по следующей формуле:

$$Q_i = \frac{F \times (1 - m / 100\%)}{m / 100\%}$$

2) в случае отсутствия софинансирования реализации мероприятия i-го муниципального образования Иркутской области за счет средств федерального бюджета, размер субсидий для i-го муниципального образования Иркутской области (Q_i) определяется по следующей формуле:

$$Q_i = P \times k$$

В году предоставления субсидий субсидии предоставляются в размере разницы между годовым объемом финансирования реализации мероприятия и годовым размером финансирования реализации мероприятия за счет средств местного бюджета (S_r) в пределах размера субсидий для i-го муниципального образования Иркутской области (Q_i).

При этом годовой размер финансирования реализации мероприятия за счет средств местного бюджета (S_r) определяется по следующей формуле:

$$S_r = Q_{ro} \times (100\% - k)$$

где:

Q_{ro} - годовой объем финансирования реализации мероприятия за счет средств областного бюджета, руб.

Размер субсидий для i-го муниципального образования Иркутской области в финансовом году не может превышать объем средств на реализацию в финансовом году мероприятия с учетом предельного уровня софинансирования Иркутской области.

В случае если размер субсидий муниципальному образованию Иркутской области, занявшему первое место в Рейтинге, меньше объема средств, предусмотренных на эти цели в областном бюджете, субсидии в объеме оставшихся средств предоставляются муниципальному образованию Иркутской области, занявшему последующее место в Рейтинге.

Для муниципальных образований Иркутской области, софинансирование реализации мероприятий которых осуществляется за счет субсидий или иных межбюджетных трансфертов из федерального бюджета, размеры финансирования реализации мероприятий за счет средств местных бюджетов, предусмотренные настоящим Положением, определяются от стоимости реализации мероприятий без учета объема субсидий или иных межбюджетных трансфертов из федерального бюджета, распределенного соответствующим муниципальным образованиям Иркутской области.

Для муниципальных образований Иркутской области, софинансирование реализации мероприятий которых в отчетном финансовом году осуществлялось за счет субсидий или иных межбюджетных трансфертов из федерального бюджета, не использованных в отчетном финансовом году в полном объеме, в случае получения отказа в предоставлении субсидий или иных межбюджетных трансфертов из резервного фонда Правительства Российской Федерации на реализацию указанных мероприятий в текущем финансовом году, размеры финансирования реализации мероприятий за счет средств местных бюджетов, предусмотренные настоящим Положением, определяются от стоимости реализации мероприятий без учета объема

средств областного бюджета, направленных на реализацию указанных мероприятий в целях замещения средств федерального бюджета.

Для муниципальных образований Иркутской области, софинансирование реализации мероприятий которых осуществляется за счет субсидий или иных межбюджетных трансфертов из федерального бюджета, доля финансирования за счет средств местных бюджетов от размера субсидий, предоставляемых за счет средств областного бюджета, необходимых для обеспечения софинансирования за счет средств федерального бюджета, подлежит перерасчету исходя из уровня софинансирования (в процентах) расходного обязательства Иркутской области из федерального бюджета, определенного соглашением о предоставлении субсидий или иных межбюджетных трансфертов.

Расчет размера субсидий для муниципальных образований, получивших субсидии в предыдущие годы и имеющих не завершенные ранее мероприятия ($Q_{\text{нм}}$), осуществляется по следующей формуле:

$$Q_{\text{нм}} = P_{\text{нм}} - V_{\text{нм}} - S_{\text{нм}}$$

где:


$P_{\text{нм}}$ - стоимость реализации не завершенного ранее мероприятия в соответствии с заключенными муниципальными контрактами (договорами), руб.;

$V_{\text{нм}}$ - суммарный размер финансирования реализации не завершенного ранее мероприятия в предыдущие годы за счет всех источников финансирования, руб.

Распределение субсидий между муниципальными образованиями Иркутской области осуществляется на основании принятого министерством строительства, дорожного хозяйства Иркутской области решения о предоставлении субсидии в соответствии с Рейтингом муниципальных образований Иркутской области, на территории которых в соответствующем году планируется реализация мероприятий по развитию сети учреждений культурно-досугового типа в сельской местности, утвержденным правовым актом министерства культуры и архивов Иркутской области Иркутской области сформированным в соответствии с Положением и Положением о предоставлении субсидий из областного бюджета местным бюджетам на софинансирование капитальных вложений в объекты муниципальной собственности социальной инфраструктуры, которые осуществляются из местных бюджетов, в целях реализации мероприятий по развитию сети учреждений культурно-досугового типа в сельской местности, утвержденным Постановлением Правительства Иркутской области от 1 июня 2016 года № 329-пп.

В случае, если размер субсидии муниципальному образованию, объект которого занял первое место в Рейтинге, меньше объема средств, предусмотренных на эти цели в областном бюджете, субсидии в объеме оставшихся средств предоставляются муниципальному образованию, объект которого занял последующее место в Рейтинге.

ВЗД первого заместителя министра
строительства Иркутской области



А.А. Емелюков

* Утверждена постановлением Правительства Иркутской области от 01.06.2016 № 329-пп «Об утверждении Положения о предоставлении субсидий из областного бюджета местным бюджетам на софинансирование капитальных вложений в объекты муниципальной собственности социальной инфраструктуры, которые осуществляются из местных бюджетов, в целях реализации мероприятий по развитию сети учреждений культурно-досугового типа в сельской местности»


РАСЧЕТ РАСПРЕДЕЛЕНИЯ СУБСИДИЙ ИЗ ОБЛАСТНОГО БЮДЖЕТА МЕСТНЫМ БЮДЖЕТАМ НА СОФИНАНСИРОВАНИЕ КАПИТАЛЬНЫХ ВЛОЖЕНИЙ В ОБЪЕКТЫ МУНИЦИПАЛЬНОЙ СОБСТВЕННОСТИ СОЦИАЛЬНОЙ ИНФРАСТРУКТУРЫ, КОТОРЫЕ ОСУЩЕСТВЛЯЮТСЯ ИЗ МЕСТНЫХ БЮДЖЕТОВ, В ЦЕЛЯХ РЕАЛИЗАЦИИ МЕРОПРИЯТИЙ ПО РАЗВИТИЮ СЕТИ УЧРЕЖДЕНИЙ КУЛЬТУРНО-ДОСУГОВОГО ТИПА В СЕЛЬСКОЙ МЕСТНОСТИ НА 2022 ГОД

(тыс. рублей)

№	Наименование муниципального образования	Наименование объекта	Стоимость реализации мероприятия, приведенная в текущие цены, в соответствии с расчетом НМЦК (Р)	Предельный уровень софинансирования Иркутской области (в процентах) объема расходного обязательства соответствующего муниципального образования Иркутской области, утвержденный правовым актом Правительства Иркутской области (к)	Размер субсидий для i-го муниципального образования Иркутской области в случае отсутствия финансирования реализации мероприятия i-го муниципального образования Иркутской области за счет
1	2	3	4	5	6
Софинансирование капитальных вложений в объекты муниципальной собственности социальной инфраструктуры, которые осуществляются из местных бюджетов, в целях реализации мероприятий по развитию сети учреждений культурно-досугового типа в сельской местности					
1	Муниципальное образование "Хогот"	Дом культуры в с. Хогот Баяндаевского района Иркутской области	4 500,0	98,0%	4 410,0
ИТОГО					4 410,0
Государственная поддержка отрасли культуры (строительство культурно-досуговых учреждений в сельской местности)					
2	Ключи-Булакское сельское поселение Братского муниципального района Иркутской области	Дом культуры на 150 мест с танцевальным залом, расположенный в селе Ключи-Булак, Братского района Иркутской области	21 360,8	99,0%	21 147,2
ИТОГО					21 147,2
ВСЕГО					25 557,2

ВЗД первого заместителя министра строительства Иркутской области

А.А. Емелюков



РАСЧЕТ РАСПРЕДЕЛЕНИЯ СУБСИДИЙ ИЗ ОБЛАСТНОГО БЮДЖЕТА МЕСТНЫМ БЮДЖЕТАМ НА СОФИНАНСИРОВАНИЕ КАПИТАЛЬНЫХ ВЛОЖЕНИЙ В ОБЪЕКТЫ МУНИЦИПАЛЬНОЙ СОБСТВЕННОСТИ СОЦИАЛЬНОЙ ИНФРАСТРУКТУРЫ, КОТОРЫЕ ОСУЩЕСТВЛЯЮТСЯ ИЗ МЕСТНЫХ БЮДЖЕТОВ, В ЦЕЛЯХ РЕАЛИЗАЦИИ МЕРОПРИЯТИЙ ПО РАЗВИТИЮ СЕТИ УЧРЕЖДЕНИЙ КУЛЬТУРНО-ДОСУГОВОГО ТИПА В СЕЛЬСКОЙ МЕСТНОСТИ НА 2023 ГОД

Государственная поддержка отрасли культуры (строительство культурно-досуговых учреждений в сельской местности)

(тыс. рублей)

№	Наименование муниципального образования	Наименование объекта	Стоимость реализации мероприятия, приведенная в текущие цены, в соответствии с расчетом НМЦК (Р)	Предельный уровень софинансирования Иркутской области (в процентах) объема расходного обязательства соответствующего муниципального образования Иркутской области, утвержденный правовым актом Правительства Иркутской области (к)	Размер субсидий для i-го муниципального образования Иркутской области в случае отсутствия финансирования реализации мероприятия i-го муниципального образования Иркутской области за счет
1	2	3	4	5	6
1	Ключи-Булакское сельское поселение Братского муниципального района Иркутской области	Дом культуры на 150 мест с танцевальным залом, расположенный в селе Ключи-Булак, Братского района Иркутской области	80 808,1	99,0%	80 000,0
ИТОГО					80 000,0

ВЗД первого заместителя министра строительства Иркутской области



А.А. Емелюков

РАСЧЕТ СУБСИДИЙ НА СОФИНАНСИРОВАНИЕ КАПИТАЛЬНЫХ ВЛОЖЕНИЙ В ОБЪЕКТЫ МУНИЦИПАЛЬНОЙ СОБСТВЕННОСТИ СОЦИАЛЬНОЙ ИНФРАСТРУКТУРЫ, КОТОРЫЕ ОСУЩЕСТВЛЯЮТСЯ ИЗ МЕСТНЫХ БЮДЖЕТОВ, В ЦЕЛЯХ РЕАЛИЗАЦИИ МЕРОПРИЯТИЙ ПО РАЗВИТИЮ СЕТИ УЧРЕЖДЕНИЙ КУЛЬТУРНО-ДОСУГОВОГО ТИПА В СЕЛЬСКОЙ МЕСТНОСТИ НА 2022 ГОД


Развитие сети учреждений культурно-досугового типа

(тыс. рублей)

№	Наименование муниципального образования	Наименование объекта	Стоимость реализации мероприятия, приведенная в текущие цены, в соответствии с расчетом НМЦК (P)	Предельный уровень софинансирования Иркутской области (в процентах) объема расходного обязательства соответствующего муниципального образования Иркутской области, утвержденный Правительством Иркутской области (k)	Размер субсидий за счет средств федерального бюджета (F)	Размер субсидий за счет средств областного бюджета, за исключением объема средств областного бюджета, необходимого для обеспечения финансирования межбюджетных трансфертов из федерального бюджета (Q1)	Предельный уровень софинансирования (в процентах) расходного обязательства Иркутской области из федерального бюджета, утвержденный Правительством Российской Федерации (m)	Объем средств областного бюджета, необходимый для обеспечения финансирования межбюджетных трансфертов из федерального бюджета (Q2)	Размер субсидии для i-го муниципального образования Иркутской области (Qi)
1	2	3	4	5	6	7	8	9	10
1	Рожественское сельское поселение муниципального образования «Тайшетский муниципальный район Иркутской области»	Строительство Рождественского Дома культуры Тайшетского района Иркутской области	63 084,2	99,0%	47 194,0	-	75%	15 731,3	62 925,3
2	Ленинское сельское поселение Куйтунского муниципального района Иркутской области	Дом культуры на 49 мест в п. Игняно Куйтунского района Иркутской области	76 412,0	98,0%	51 048,4	7 840,2	75%	17 016,1	75 904,7
ИТОГО			139 496,2		98 242,4	7 840,2		32 747,5	138 830,0

ВЗД первого заместителя министра строительства Иркутской области

А.А. Емелюков



МЕТОДИКА

распределения субсидии на строительство и реконструкцию (модернизацию) объектов питьевого водоснабжения¹

1. Расчет размера субсидии осуществляется следующим образом:

1) расчет размера субсидии, предоставляемой за счет средств федерального бюджета и средств областного бюджета, необходимых для обеспечения софинансирования за счет средств федерального бюджета (Q_{WMO}), осуществляется по следующей формуле:

$$Q_{WMO} = Q_{WФВ} + Q_{WОВ},$$

где:

$Q_{WФВ}$ - размер субсидии, предоставляемой за счет средств федерального бюджета;

$Q_{WОВ}$ - размер субсидии, предоставляемой за счет средств областного бюджета.

Размер субсидии, предоставляемой за счет средств федерального бюджета ($Q_{WФВ}$), рассчитывается по следующей формуле:

$$Q_{WФВ} = (P - S_M) \times k_{Ф},$$

где:

P - стоимость мероприятия в соответствии с положительным заключением государственной экспертизы проектной документации, содержащим оценку достоверности, без учета стоимости проектных и изыскательских работ, руб.;

S_M - размер финансирования мероприятия за счет средств местного бюджета к размеру средств областного бюджета, необходимых для обеспечения софинансирования за счет средств федерального бюджета, определяемому в соответствии с предельным уровнем софинансирования Иркутской области, руб.;

$k_{Ф}$ - уровень софинансирования (в процентах) расходного обязательства Иркутской области из федерального бюджета в соответствии с соглашением, заключаемым с Министерством строительства и жилищно-коммунального хозяйства Российской Федерации.

Размер субсидии, предоставляемой за счет средств областного бюджета ($Q_{WОВ}$), рассчитывается по следующей формуле:

$$Q_{WОВ} = (P - S_M) \times k_{О},$$

где:

$k_{О}$ - уровень софинансирования (в процентах) расходного обязательства Иркутской области из областного бюджета в соответствии с соглашением, заключаемым с Министерством строительства и жилищно-коммунального хозяйства Российской Федерации.

Размер финансирования мероприятия за счет средств местного бюджета (S_M) рассчитывается по следующей формуле:

$$S_M = (P - Q_{WФВ}) \times (100\% - V),$$

где:

V - предельный уровень софинансирования Иркутской области (в процентах) объема расходного обязательства соответствующего муниципального образования,

¹ В соответствии с Постановлением Правительства Иркутской области от 03.02.2020 N 56-пп «Об утверждении Положения о предоставлении субсидии из областного бюджета местным бюджетам в целях софинансирования расходных обязательств муниципальных образований Иркутской области на строительство и реконструкцию (модернизацию) объектов питьевого водоснабжения»

утвержденный правовым актом Правительства Иркутской области (далее - предельный уровень софинансирования Иркутской области).

Размер субсидии в финансовом году не может превышать объем средств на реализацию в финансовом году мероприятия с учетом предельного уровня софинансирования Иркутской области;

2) расчет размера субсидии в отношении муниципальных образований, имеющих незавершенные мероприятия ($Q_{\text{НМВ}}$), осуществляется по следующей формуле:

$$Q_{\text{НМВ}} = P_{\text{НМВ}} - E_{\text{НМВ}} - S_{\text{НМВ}},$$

где:

$P_{\text{НМВ}}$ - стоимость реализации незавершенного мероприятия в соответствии с заключенными муниципальными контрактами, руб.;

$E_{\text{НМВ}}$ - суммарный размер финансирования незавершенного мероприятия в предыдущие годы за счет всех источников финансирования, руб.;

$S_{\text{НМВ}}$ - размер финансирования незавершенного мероприятия за счет средств местного бюджета.

Размер финансирования незавершенного мероприятия за счет средств местного бюджета ($S_{\text{НМВ}}$) рассчитывается по следующей формуле:

$$S_{\text{НМВ}} = (P_{\text{НМВ}} - E_{\text{НМВ}}) \times (100\% - V);$$

3) расчет размера субсидии, предоставляемой исключительно за счет средств областного бюджета ($Q_{\text{ОБМО}}$), осуществляется по следующей формуле:

$$Q_{\text{ОБМО}} = P - S_{\text{ЛВ}},$$

где:

$S_{\text{ЛВ}}$ - размер финансирования мероприятия за счет средств местного бюджета.

Размер финансирования мероприятия за счет средств местного бюджета ($S_{\text{ЛВ}}$) рассчитывается по следующей формуле:

$$S_{\text{ЛВ}} = P \times (100\% - V).$$

Заместитель министра жилищной политики и
энергетики Иркутской области



Ветров Е.П.


¹ В соответствии с Постановлением Правительства Иркутской области от 03.02.2020 N 56-пп «Об утверждении Положения о предоставлении субсидии из областного бюджета местным бюджетам в целях софинансирования расходных обязательств муниципальных образований Иркутской области на строительство и реконструкцию (модернизацию) объектов питьевого водоснабжения»

Расчет размера субсидии из областного бюджета местным бюджетам на строительство и реконструкцию (модернизацию) объектов питьевого водоснабжения на 2022 год

тыс.руб.

№ п/п	Наименование муниципального образования Иркутской области	2022 год				
		Обоснованная потребность (остаток сметной стоимости на 2022 год), (Р-2022)	уровень финансирования из местного бюджета i-ого муницип	Размер финансирования мероприятия в 2022 году за счет средств местных бюджетов ((гр.4-гр.11)*гр.5)/100, (Sc-2022)	Объем субсидий за счет средств областного бюджета, (QRов)2 022 год	Объем субсидий за счет средств федерального бюджета (QRфв) 2022 год
1	2	3	4	5	6	7
Городские округа, городские поселения						
1	Нижнеудинское муниципальное образование	303 441,4	4,0	505,50	12 117,60	290 818,30
2	Заларинское муниципальное образование	240 972,5	4,0	401,90	9 622,90	230 947,70
3	Вихоревское муниципальное образование	27 530,00	4,0	45,80	1 099,40	26 384,80
4	Городское поселение Чунское муниципальное образование Чунского районного муниципального образования Иркутской области	19 500,30	4,0	46,00	1 103,00	18 351,30
Муниципальные районы						
5	Иркутское районное муниципальное образование	48 748,1	4,0	81,20	1 946,70	46 720,20
6	Шелеховский муниципальный район Иркутской области	366 434,4	4,0	609,80	14 633,10	351 191,50
7	Осинский муниципальный район Иркутской области	325 332,9	4,0	541,40	12 991,70	311 799,80
Сельские поселения						
8	Покровское сельское поселение Баяндаевского муниципального района Иркутской области	104 885,9	1,0	42,40	4 193,80	100 649,70
9	Муниципальное образование «Бохан»	112 576,4	4,0	187,30	4 495,60	107 893,50
10	Забитуйское сельское поселение Аларского муниципального района Иркутской области	135 801,9	2,0	113,10	5 427,60	130 261,20
Итого:		1 685 223,8		2 574,4	67 631,4	1 615 018,0

Заместитель министра жилищной политики и энергетики Иркутской области



Е.П. Ветров

Расчет размера субсидии из областного бюджета местным бюджетам на строительство и реконструкцию (модернизацию) объектов питьевого водоснабжения на 2023 год

тыс.руб.

№ п/п	Наименование муниципального образования Иркутской области	2023 год				
		Обоснованная потребность (остаток сметной стоимости на 2023 год), (P-2023)	уровень финансирования из местного бюджета i-ого муниципального образования	Размер финансирования мероприятия в 2022 году за счет средств местных бюджетов ((гр.4-гр.11)*гр.5)/100, (Sc-2023)	Объем субсидий за счет средств областного бюджета,(QRов)2023 год	Объем субсидий за счет средств федерального бюджета (QRфв) 2023 год
1	2	3	4	5	6	7
Городские округа, городские поселения						
1	Городской округ муниципальное образование город Иркутск	102 109,6	4,0	163,12	4 077,90	97 868,60
Муниципальные районы						
3	Муниципальное образование «Жигаловский район» Иркутской области	124 982,8	4,0	199,66	4 991,40	119 791,70
4	Иркутское районное муниципальное образование	159 407,2	4,0	254,65	6 366,20	152 786,40
5	Осинский муниципальный район Иркутской области	560 568,2	4,0	932,80	22 385,50	537 249,90
Сельские поселения						
6	Балаганское сельское поселение Балаганского муниципального района Иркутской области	52 145,0	4,0	83,30	2 082,50	49 979,20
7	Бажирское муниципальное образование	41 128,3	3,0	49,30	1 643,20	39 435,80
8	Муниципальное образование "Бохан"	302 731,7	4,0	503,70	12 089,20	290 138,80
9	Бабагайское муниципальное образование Заларинского района Иркутской области	48 886,8	3,0	58,60	1 953,20	46 875,00
10	Холмогойское сельское поселение	22 084,0	3,0	26,47	882,30	21 175,20
11	Харетское сельское поселение Нукутского муниципального района Иркутской области	35 459,2	2,0	42,50	1 416,70	34 000,00
Итого:		1 449 502,8		2 314,1	57 888,10	1 389 300,60

Заместитель министра жилищной политики и энергетики Иркутской области



Е.П. Ветров

Расчет размера субсидии из областного бюджета местным бюджетам на строительство и реконструкцию (модернизацию) объектов питьевого водоснабжения на 2024 год

тыс.руб.

		2024 год				
№ п/п	Наименование муниципального образования Иркутской области	Обоснованная потребность (остаток сметной стоимости на 2024 год), (P-2024)	уровень финансирования из местного бюджета i-ого муницип	Размер финансирования мероприятия в 2022 году за счет средств местных бюджетов ((гр.4-гр.11)*гр.5)/100, (Sc-2024)	Объем субсидий за счет средств областного бюджета, (QRов)2 024 год	Объем субсидий за счет средств федерального бюджета (QRфв) 2024 год
1	2	3	4	5	6	7
Муниципальные районы						
1	Иркутское районное муниципальное образование	981 388,8	4,0	1 931,93	48 298,30	931 158,60
Итого:		981 388,8		1 931,9	48 298,3	931 158,6

Заместитель министра жилищной политики и энергетики Иркутской области



Е.П. Ветров

**МЕТОДИКА РАСПРЕДЕЛЕНИЯ
СУБСИДИЙ ИЗ ОБЛАСТНОГО БЮДЖЕТА МЕСТНЫМ
БЮДЖЕТАМ В ЦЕЛЯХ СОФИНАНСИРОВАНИЯ РАСХОДНЫХ
ОБЯЗАТЕЛЬСТВ МУНИЦИПАЛЬНЫХ ОБРАЗОВАНИЙ
ИРКУТСКОЙ ОБЛАСТИ, ВОЗНИКАЮЩИХ ПРИ РЕАЛИЗАЦИИ
МЕРОПРИЯТИЙ ПО СТРОИТЕЛЬСТВУ ОБЪЕКТОВ СОЦИАЛЬНОЙ
ИНФРАСТРУКТУРЫ, ИСТОЧНИКОМ ФИНАНСОВОГО
ОБЕСПЕЧЕНИЯ РАСХОДОВ НА РЕАЛИЗАЦИЮ КОТОРЫХ
ЯВЛЯЕТСЯ БЮДЖЕТНЫЙ КРЕДИТ ИЗ ФЕДЕРАЛЬНОГО
БЮДЖЕТА БЮДЖЕТУ ИРКУТСКОЙ ОБЛАСТИ НА ФИНАНСОВОЕ
ОБЕСПЕЧЕНИЕ РЕАЛИЗАЦИИ ИНФРАСТРУКТУРНЫХ ПРОЕКТОВ,
НА 2022 ГОД И НА ПЛАНОВЫЙ ПЕРИОД 2023 И 2024 ГОДОВ**

Расчет размера субсидий для *i*-го муниципального образования Иркутской области (X_i) осуществляется по следующей формуле:

$$X_i = S_i - M_i,$$

где:

S_i - стоимость реализации мероприятия *i*-го муниципального образования Иркутской области в соответствии с расчетом стоимости;

M_i - размер финансирования реализации мероприятия *i*-го муниципального образования Иркутской области за счет средств местного бюджета, который определяется по следующей формуле:

$$M_i = S_i \times (100\% - V),$$


где:

V - предельный уровень софинансирования Иркутской области (в процентах) объема расходного обязательства *i*-го муниципального образования Иркутской области на год предоставления субсидий, утвержденный правовым актом Правительства Иркутской области.

Размер субсидий для *i*-го муниципального образования Иркутской области (X_i) в финансовом году не может превышать объем средств на реализацию в финансовом году мероприятия с учетом предельного уровня софинансирования Иркутской области.

ОП министра
Иркутской области

строительства


А.С. Галкин


**- утверждена Постановлением Правительства Иркутской области от 22.11.2021 № 877-п «Об утверждении Положения о предоставлении субсидий из областного бюджета местным бюджетам в целях софинансирования расходных обязательств муниципальных образований Иркутской области, возникающих при реализации мероприятий по строительству объектов социальной инфраструктуры, источником финансового обеспечения расходов на реализацию которых является бюджетный кредит из федерального бюджета бюджету Иркутской области на финансовое обеспечение реализации инфраструктурных проектов»*

**РАСЧЕТ РАСПРЕДЕЛЕНИЯ
СУБСИДИЙ ИЗ ОБЛАСТНОГО БЮДЖЕТА МЕСТНЫМ БЮДЖЕТАМ В ЦЕЛЯХ СОФИНАНСИРОВАНИЯ РАСХОДНЫХ ОБЯЗАТЕЛЬСТВ МУНИЦИПАЛЬНЫХ
ОБРАЗОВАНИЙ ИРКУТСКОЙ ОБЛАСТИ, ВОЗНИКАЮЩИХ ПРИ РЕАЛИЗАЦИИ МЕРОПРИЯТИЙ ПО СТРОИТЕЛЬСТВУ ОБЪЕКТОВ СОЦИАЛЬНОЙ
ИНФРАСТРУКТУРЫ, ИСТОЧНИКОМ ФИНАНСОВОГО ОБЕСПЕЧЕНИЯ РАСХОДОВ НА РЕАЛИЗАЦИЮ КОТОРЫХ ЯВЛЯЕТСЯ БЮДЖЕТНЫЙ КРЕДИТ ИЗ
ФЕДЕРАЛЬНОГО БЮДЖЕТА БЮДЖЕТУ ИРКУТСКОЙ ОБЛАСТИ НА ФИНАНСОВОЕ ОБЕСПЕЧЕНИЕ РЕАЛИЗАЦИИ ИНФРАСТРУКТУРНЫХ ПРОЕКТОВ, НА 2022
ГОД И НА ПЛАНОВЫЙ ПЕРИОД 2023 И 2024 ГОДОВ**

тыс. рублей

№	Наименование муниципального образования	Стоимость реализации мероприятия i-го муниципального образования Иркутской области в соответствии с расчетом стоимости, Si	Размер финансирования реализации мероприятия i-го муниципального образования Иркутской области за счет средств местного бюджета, Mi	Предельный уровень софинансирования Иркутской области (в процентах) объема расходного обязательства i-го муниципального образования Иркутской области на год предоставления субсидий, утвержденный правовым актом Правительства Иркутской области, V	Размер субсидий для i-го муниципального образования - Иркутской области, (Xi)
1	2	3	4	5	6 (3-4)
2022 год					
1	Муниципальное образование «Тайшетский муниципальный район Иркутской области»	796 551,7	103 551,7	87	693 000,0
Итого:		796 551,7	103 551,7	x	693 000,0
2023 год					
1	Муниципальное образование «Тайшетский муниципальный район Иркутской области»	765 861,6	107 220,6	86	658 641,0
Итого:		765 861,6	107 220,6	x	658 641,0
2024 год					
1	Муниципальное образование «Тайшетский муниципальный район Иркутской области»	1 149 383,4	160 913,7	86	988 469,7
Итого:		1 149 383,4	160 913,7	x	988 469,7

ОП министра строительства
Иркутской области



А.С. Галкин
А.С. Галкин

МЕТОДИКА РАСПРЕДЕЛЕНИЯ

субвенции, предоставляемой бюджетам муниципальных районов и городских округов Иркутской области из бюджета Иркутской области на обеспечение государственных гарантий реализации прав на получение общедоступного и бесплатного дошкольного образования в муниципальных дошкольных образовательных и общеобразовательных организациях на 2022 год и на плановый период 2023 и 2024 годов

1. Настоящая Методика определяет правила распределения субвенции, предоставляемой бюджетам муниципальных районов и городских округов Иркутской области из бюджета Иркутской области на обеспечение государственных гарантий реализации прав на получение общедоступного и бесплатного дошкольного образования в муниципальных дошкольных образовательных и общеобразовательных организациях (далее соответственно – субвенция, муниципальные образования области, муниципальные образовательные организации).

2. Объем субвенции бюджету i -го муниципального образования области определяется исходя из соответствующих нормативов обеспечения государственных гарантий реализации прав на получение общедоступного и бесплатного дошкольного образования в муниципальных дошкольных образовательных и общеобразовательных организациях, включающих расходы на оплату труда и учебные расходы (за исключением расходов на содержание зданий и оплату коммунальных услуг), утверждаемых в соответствии с законодательством (далее - нормативы), и численности воспитанников в муниципальных образовательных организациях, реализующих программы дошкольного образования i -го муниципального образования области на очередной финансовый год и на плановый период,

3. Общий объем субвенции бюджету i -го муниципального образования области на очередной финансовый год и на плановый период (S_{di}) определяется по формуле:

$$S_{di} = S_{do_i} + S_{dur_i}$$

где:

S_{do_i} - объем субвенции на оплату труда с начислениями на нее бюджету i -го муниципального образования области на очередной финансовый год и на плановый период;

S_{dur_i} - объем субвенции на учебные расходы бюджету i -го муниципального образования области на очередной финансовый год и на плановый период.

4. Объем субвенции на оплату труда с начислениями на нее бюджету i -го муниципального образования области на очередной финансовый год и на

плановый период (Sdo_i) определяется по следующей формуле:

$$Sdo_i = \sum_k (Nd_{ik} - Nurdi) \times Чd_{ik},$$

где:

Nd_{ik} – норматив обеспечения государственных гарантий реализации прав на получение общедоступного и бесплатного дошкольного образования в муниципальных дошкольных образовательных и общеобразовательных организациях в Иркутской области по k -му виду образовательной программы i -го муниципального образования в расчете на одного воспитанника на очередной финансовый год и на плановый период;

$Nurdi$ – базовый норматив расходов на приобретение учебников и учебных пособий, средств обучения, игр, игрушек i -го муниципального образования в расчете на одного воспитанника в год;

$Ч_{ik}$ – численность воспитанников в муниципальных образовательных организациях, реализующих k -ый вид программы дошкольного образования i -го муниципального образования области на очередной финансовый год и на плановый период;

6. Объем субвенции на учебные расходы бюджету i -го муниципального образования области на очередной финансовый год и на плановый период ($Sdur_i$) определяется по следующей формуле:

$$Sdur_i = \sum_k Nurdi \times Чd_{ik},$$

где:

$Nurdi$ – базовый норматив расходов на приобретение учебников и учебных пособий, средств обучения, игр, игрушек i -го муниципального образования в расчете на одного воспитанника в год;

$Чd_{ik}$ – численность воспитанников в муниципальных образовательных организациях, реализующих k -ый вид программы дошкольного образования i -го муниципального образования области на очередной финансовый год и на плановый период;

Заместитель министра образования
Иркутской области




Т.В. Николашкина

Расчет распределения субвенции на обеспечение государственных гарантий реализации прав на получение общедоступного и бесплатного дошкольного образования в муниципальных дошкольных образовательных и общеобразовательных организациях на 2022 год

тыс. рублей

№	наименование	Утверждено Законом Иркутской области от 16 декабря 2021 года № 130-ОЗ "Об областном бюджете на 2022 год и на плановый период 2023 и 2024 годов"			Уточнение			В проект Закона		
		Общий объем субвенции	в том числе:		Общий объем субвенции	в том числе:		Общий объем субвенции	в том числе:	
			на оплату труда	на учебные расходы		на оплату труда	на учебные расходы		на оплату труда	на учебные расходы
1	2	3	4	5	6	7	8	9	10	11
1	Муниципальное образование "Ангарский городской округ"	1 420 667,9	1 406 671,7	13 996,2	267 928,6	266 471,9	1 456,7	1 688 596,5	1 673 143,6	15 452,9
2	Муниципальное образование города Братска	1 920 839,8	1 908 037,6	12 802,2	371 673,5	370 327,5	1 346,0	2 292 513,3	2 278 365,1	14 148,2
3	Зиминское городское муниципальное образование	217 556,0	215 740,6	1 815,4	41 155,2	40 966,0	189,2	258 711,2	256 706,6	2 004,6
4	Город Иркутск	2 820 099,0	2 783 637,0	36 462,0	576 667,8	572 741,5	3 926,3	3 396 766,8	3 356 378,5	40 388,3
5	Муниципальное образование "город Саянск"	284 124,0	282 341,2	1 782,8	63 825,7	63 624,1	201,6	347 949,7	345 965,3	1 984,4
6	Муниципальное образование "город Свирск"	75 700,9	74 988,9	712,0	11 723,8	11 655,8	68,0	87 424,7	86 644,7	780,0
7	Муниципальное образование - "город Тулун"	264 630,2	262 560,2	2 070,0	14 414,7	14 210,7	204,0	279 044,9	276 770,9	2 274,0
8	Муниципальное образование города Усолье-Сибирское	542 281,0	537 726,1	4 554,9	100 735,7	100 264,6	471,1	643 016,7	637 990,7	5 026,0
9	Муниципальное образование город Усть-Илимск	801 616,1	797 684,5	3 931,6	156 249,7	155 833,8	415,9	957 865,8	953 518,3	4 347,5
10	Муниципальное образование "город Черемхово"	246 200,2	243 620,2	2 580,0	46 165,1	45 897,1	268,0	292 365,3	289 517,3	2 848,0
11	Муниципальное образование "Аларский район"	152 606,4	151 781,1	825,3	31 578,3	31 489,7	88,6	184 184,7	183 270,8	913,9
12	Муниципальное образование Балаганский район	63 511,5	63 158,2	353,3	3 733,9	3 699,2	34,7	67 245,4	66 857,4	388,0
13	Муниципальное образование "Баяндаевский район"	73 400,4	72 842,4	558,0	13 299,4	13 245,4	54,0	86 699,8	86 087,8	612,0
14	Муниципальное образование города Бодайбо и района	186 113,3	185 200,1	913,2	36 420,2	36 323,9	96,3	222 533,5	221 524,0	1 009,5
15	Муниципальное образование "Боханский район"	176 131,3	174 940,0	1 191,3	33 656,0	33 531,5	124,5	209 787,3	208 471,5	1 315,8
16	Муниципальное образование "Братский район"	322 083,8	320 146,1	1 937,7	48 733,5	48 563,2	170,3	370 817,3	368 709,3	2 108,0
17	Муниципальное образование "Жигаловский район"	117 438,1	116 960,7	477,4	25 280,0	25 227,7	52,3	142 718,1	142 188,4	529,7
18	Муниципальное образование "Заларинский район"	185 526,9	184 122,8	1 404,1	38 853,9	38 702,4	151,5	224 380,8	222 825,2	1 555,6
19	Зиминское районное муниципальное образование	60 178,4	59 755,3	423,1	11 284,1	11 240,2	43,9	71 462,5	70 995,5	467,0
20	Иркутское районное муниципальное образование	553 769,2	548 166,2	5 603,0	65 129,5	64 622,5	507,0	618 898,7	612 788,7	6 110,0
21	Муниципальное образование Иркутской области "Казачинско-Ленский район"	165 130,1	164 301,2	828,9	19 891,3	19 809,2	82,1	185 021,4	184 110,4	911,0
22	Муниципальное образование "Катангский район"	42 280,6	42 104,9	175,7	8 445,3	8 431,0	14,3	50 725,9	50 535,9	190,0
23	Муниципальное образование "Кацунский район"	141 819,5	141 084,8	734,7	28 047,5	27 969,9	77,6	169 867,0	169 054,7	812,3
24	Муниципальное образование Киренский район	195 046,1	194 046,0	1 000,1	39 432,0	39 325,4	106,6	234 478,1	233 371,4	1 106,7
25	Муниципальное образование Куйтунский район	203 418,8	202 185,9	1 232,9	9 930,7	9 819,6	111,1	213 349,5	212 005,5	1 344,0
26	Муниципальное образование Мамско-Чуйского района	54 585,0	54 447,3	137,7	13 775,6	13 760,3	15,3	68 360,6	68 207,6	153,0
27	Муниципальное образование "Нижнеилимский район"	437 710,7	435 738,5	1 972,2	90 668,9	90 457,0	211,9	528 379,6	526 195,5	2 184,1
28	Муниципальное образование "Нижнеудинский район"	289 237,3	286 737,0	2 500,3	48 020,8	47 774,1	246,7	337 258,1	334 511,1	2 747,0
29	Муниципальное образование "Нукутский район"	118 806,6	117 923,3	883,3	23 132,4	23 039,5	92,9	141 939,0	140 962,8	976,2
30	Ольхонское районное муниципальное образование	57 095,2	56 721,1	374,1	13 011,5	12 969,5	42,0	70 106,7	69 690,6	416,1
31	Муниципальное образование "Осинский район"	151 610,5	150 469,1	1 141,4	19 469,8	19 360,2	109,6	171 080,3	169 829,3	1 251,0
32	Муниципальное образование Слюдянский район	205 881,8	204 387,1	1 494,7	39 434,6	39 278,3	156,3	245 316,4	243 665,4	1 651,0
33	Муниципальное образование "Тайшетский район"	341 796,3	338 966,3	2 830,0	66 218,5	65 921,2	297,3	408 014,8	404 887,5	3 127,3
34	Муниципальное образование "Тулунский район"	153 453,9	152 649,5	804,4	43 193,6	43 114,0	79,6	196 647,5	195 763,5	884,0
35	Усольское районное муниципальное образование	302 677,0	300 622,4	2 054,6	57 901,9	57 687,0	214,9	360 578,9	358 309,4	2 269,5
36	Муниципальное образование "Усть-Илимский район"	120 166,2	119 629,9	536,3	24 931,1	24 873,5	57,6	145 097,3	144 503,4	593,9
37	Усть-Кутское муниципальное образование	447 642,7	445 092,6	2 550,1	99 910,0	99 629,1	280,9	547 552,7	544 721,7	2 831,0
38	Районное муниципальное образование "Усть-Удинский район"	114 611,2	113 994,3	616,9	7 784,6	7 741,5	43,1	122 395,8	121 735,8	660,0
39	Черемховское районное муниципальное образование	215 988,3	214 957,4	1 030,9	46 022,9	45 910,8	112,1	262 011,2	260 868,2	1 143,0
40	Чунское районное муниципальное образование	213 798,7	212 651,8	1 146,9	55 412,4	55 278,6	133,8	269 211,1	267 930,4	1 280,7
41	Шелеховский район	384 303,6	380 368,4	3 935,2	69 214,4	68 859,6	354,8	453 518,0	449 228,0	4 290,0
42	Муниципальное образование "Эхирит-Булагатский район"	217 608,5	216 029,5	1 579,0	41 389,5	41 224,7	164,8	258 998,0	257 254,2	1 743,8
	ВСЕГО:	15 059 143,0	14 935 189,2	123 953,8	2 823 747,9	2 810 872,7	12 875,2	17 882 890,9	17 746 061,9	136 829,0

Заместитель министра образования Иркутской области


Т.В. Николашкина
(подпись) (расшифровка подписи)

МЕТОДИКА РАСПРЕДЕЛЕНИЯ

субвенции, предоставляемой бюджетам муниципальных районов и городских округов Иркутской области из бюджета Иркутской области на обеспечение государственных гарантий реализации прав на получение общедоступного и бесплатного начального общего, основного общего, среднего общего образования в муниципальных общеобразовательных организациях, обеспечение дополнительного образования детей в муниципальных общеобразовательных организациях на 2022 год и на плановый период 2023 и 2024 годов

1. Настоящая Методика определяет правила распределения субвенции, предоставляемой бюджетам муниципальных районов и городских округов Иркутской области из бюджета Иркутской области на обеспечение государственных гарантий реализации прав на получение общедоступного и бесплатного начального общего, основного общего, среднего общего образования в муниципальных общеобразовательных организациях, обеспечение дополнительного образования детей в муниципальных общеобразовательных организациях (далее соответственно - субвенция, муниципальные образования области, муниципальные общеобразовательные организации).

2. Объем субвенции бюджету i -го муниципального образования области определяется исходя из соответствующих нормативов обеспечения государственных гарантий реализации прав на получение общедоступного и бесплатного начального общего, основного общего, среднего общего образования в муниципальных общеобразовательных организациях, обеспечение дополнительного образования детей в муниципальных общеобразовательных организациях, включающих расходы на оплату труда и учебные расходы (за исключением расходов на содержание зданий и оплату коммунальных услуг), утверждаемых в соответствии с законодательством (далее - нормативы), и прогнозируемой среднегодовой численности обучающихся в муниципальных образовательных организациях, реализующих программы начального общего, основного общего, среднего общего образования, i -го муниципального образования области на очередной финансовый год и на плановый период.

3. Общий объем субвенции бюджету i -го муниципального образования области на очередной финансовый год и на плановый период (S_i) определяется по формуле:

$$S_i = S_{o_i} + S_{ur_i}$$

где:

S_{o_i} - объем субвенции на оплату труда с начислениями на нее бюджету i -го муниципального образования области на очередной финансовый год и на плановый период;

S_{ur_i} - объем субвенции на учебные расходы бюджету i -го муниципального образования области на очередной финансовый год и на плановый период.

4. Объем субвенции на оплату труда с начислениями на нее бюджету i -го

муниципального образования области на очередной финансовый год и на плановый период (So_i) определяется по следующей формуле:

$$So_i = \sum^k (No_{ik} - Nuri) \times Чo_{ik},$$

где:

No_{ik} – норматив обеспечения государственных гарантий реализации прав на получение общедоступного и бесплатного начального общего, основного общего, среднего общего образования в муниципальных общеобразовательных организациях в Иркутской области, обеспечения дополнительного образования детей в муниципальных общеобразовательных организациях в Иркутской области по k-му виду образовательной программы i-го муниципального образования в расчете на одного обучающегося на очередной финансовый год и на плановый период;

$Nuri$ - базовый норматив на учебные расходы i-го муниципального образования в расчете на одного учащегося в год;

$Чo_{ik}$ - численность обучающихся в муниципальных образовательных организациях, реализующих k-ый вид программы начального общего, основного общего, среднего общего образования i-го муниципального образования области на очередной финансовый год и на плановый период;

5. Объем субвенции на учебные расходы бюджету i-го муниципального образования области на очередной финансовый год и на плановый период (Sur_i) определяется по следующей формуле:


$$Sur_i = \sum^k Nuri \times Чo_{ik},$$

где:

$Nuri$ - базовый норматив на учебные расходы i-го муниципального образования в расчете на одного учащегося в год;

$Чo_{ik}$ - численность обучающихся в муниципальных образовательных организациях, реализующих k-ый вид программы начального общего, основного общего, среднего общего образования i-го муниципального образования области на очередной финансовый год и на плановый период;

Заместитель министра образования
Иркутской области

 Т.В. Николашкина

Расчет распределения субвенции на обеспечение государственных гарантий реализации прав на получение общедоступного и бесплатного начального общего, основного общего, среднего общего образования в муниципальных общеобразовательных организациях, обеспечение дополнительного образования детей в муниципальных общеобразовательных организациях на 2022 год

тыс. рублей

№	наименование	Утверждено Законом Иркутской области от 16 декабря 2021 года № 130-ОЗ "Об областном бюджете на 2022 год и на плановый период 2023 и 2024 годов"			Уточнение			В проект Закона		
		Общий объем субвенции	в том числе:		Общий объем субвенции	в том числе:		Общий объем субвенции	в том числе:	
			на оплату труда	на учебные расходы		на оплату труда	на учебные расходы		на оплату труда	на учебные расходы
1	2	3	4	5	6	7	8	9	10	11
1	Муниципальное образование "Ангарский городской округ"	1 845 405,4	1 796 867,5	48 537,9	351 650,9	341 836,8	9 814,1	2 197 056,3	2 138 704,3	58 352,0
2	Муниципальное образование города Братска	1 780 268,2	1 734 724,8	45 543,4	342 480,6	333 272,0	9 208,6	2 122 748,8	2 067 996,8	54 752,0
3	Зиминское городское муниципальное образование	311 344,0	303 544,9	7 799,1	77 442,1	75 865,2	1 576,9	388 786,1	379 410,1	9 376,0
4	Город Иркутск	3 934 794,2	3 790 905,3	143 888,9	762 192,6	733 099,5	29 093,1	4 696 986,8	4 524 004,8	172 982,0
5	Муниципальное образование "город Саянск"	350 717,9	341 887,4	8 830,5	77 841,3	76 055,8	1 785,5	428 559,2	417 943,2	10 616,0
6	Муниципальное образование "город Свирск"	147 779,0	144 287,1	3 491,9	32 647,2	31 941,1	706,1	180 426,2	176 228,2	4 198,0
7	Муниципальное образование - "город Тулун"	303 518,2	294 186,9	9 331,3	59 209,8	57 323,1	1 886,7	362 728,0	351 510,0	11 218,0
8	Муниципальное образование города Усолье-Сибирское	583 952,0	566 686,9	17 265,1	122 835,3	119 344,4	3 490,9	706 787,3	686 031,3	20 756,0
9	Муниципальное образование город Усть-Илимск	725 502,5	709 190,7	16 311,8	140 121,5	136 823,3	3 298,2	865 624,0	846 014,0	19 610,0
10	Муниципальное образование "город Черемхово"	436 660,0	424 028,1	12 631,9	94 734,3	92 180,2	2 554,1	531 394,3	516 208,3	15 186,0
11	Муниципальное образование "Аларский район"	411 298,2	406 337,3	4 960,9	77 122,7	76 119,6	1 003,1	488 420,9	482 456,9	5 964,0
12	Муниципальное образование Балаганский район	185 362,3	183 154,7	2 207,6	34 757,4	34 311,0	446,4	220 119,7	217 465,7	2 654,0
13	Муниципальное образование "Баяндаевский район"	232 826,1	229 906,4	2 919,7	43 657,3	43 067,0	590,3	276 483,4	272 973,4	3 510,0
14	Муниципальное образование города Бодайбо и района	273 154,0	269 455,8	3 698,2	51 219,3	50 471,5	747,8	324 373,3	319 927,3	4 446,0
15	Муниципальное образование "Боханский район"	477 501,4	471 357,6	6 143,8	89 536,5	88 294,3	1 242,2	567 037,9	559 651,9	7 386,0
16	Муниципальное образование "Братский район"	782 076,8	772 960,1	9 116,7	146 647,6	144 804,3	1 843,3	928 724,4	917 764,4	10 960,0
17	Муниципальное образование "Жигаловский район"	256 955,4	254 486,6	2 468,8	48 181,9	47 682,7	499,2	305 137,3	302 169,3	2 968,0
18	Муниципальное образование "Заларинский район"	528 171,9	521 088,2	7 083,7	99 037,8	97 605,5	1 432,3	627 209,7	618 693,7	8 516,0
19	Зиминское районное муниципальное образование	273 980,6	270 932,8	3 047,8	51 374,3	50 758,1	616,2	325 354,9	321 690,9	3 664,0
20	Иркутское районное муниципальное образование	1 436 463,1	1 403 169,0	33 294,1	269 351,9	262 620,0	6 731,9	1 705 815,0	1 665 789,0	40 026,0
21	Муниципальное образование Иркутской области "Казачинско-Ленский район"	384 719,9	380 542,5	4 177,4	72 139,0	71 294,4	844,6	456 858,9	451 836,9	5 022,0
22	Муниципальное образование "Катангский район"	121 280,9	119 933,4	1 347,5	22 741,4	22 468,9	272,5	144 022,3	142 402,3	1 620,0
23	Муниципальное образование "Качугский район"	411 658,6	407 457,9	4 200,7	77 190,3	76 341,0	849,3	488 848,9	483 798,9	5 050,0
24	Муниципальное образование Киренский район	346 929,0	342 914,7	4 014,3	65 052,8	64 241,1	811,7	411 981,8	407 155,8	4 826,0
25	Муниципальное образование Куйтунский район	501 957,5	494 541,1	7 416,4	94 122,3	92 622,7	1 499,6	596 079,8	587 163,8	8 916,0
26	Муниципальное образование Мамско-Чуйского района	98 251,9	96 784,6	1 467,3	18 423,3	18 126,6	296,7	116 675,2	114 911,2	1 764,0
27	Муниципальное образование "Нижнеилимский район"	663 970,9	654 173,8	9 797,1	124 501,5	122 520,6	1 980,9	788 472,4	776 694,4	11 778,0
28	Муниципальное образование "Нижнесудинский район"	958 981,4	944 942,1	14 039,3	179 819,1	176 980,4	2 838,7	1 138 800,5	1 121 922,5	16 878,0
29	Муниципальное образование "Нукутский район"	329 890,4	325 431,9	4 458,5	61 857,9	60 956,4	901,5	391 748,3	386 388,3	5 360,0
30	Ольхонское районное муниципальное образование	139 634,1	137 424,8	2 209,3	26 182,9	25 736,2	446,7	165 817,0	163 161,0	2 656,0
31	Муниципальное образование "Осинский район"	441 894,9	435 466,7	6 428,2	82 859,9	81 560,1	1 299,8	524 754,8	517 026,8	7 728,0
32	Муниципальное образование Слюдянский район	410 106,7	401 655,5	8 451,2	76 899,3	75 190,5	1 708,8	487 006,0	476 846,0	10 160,0
33	Муниципальное образование "Тайшетский район"	832 718,3	816 291,7	16 426,6	156 143,4	152 822,0	3 321,4	988 861,7	969 113,7	19 748,0
34	Муниципальное образование "Тулунский район"	449 960,1	444 746,3	5 213,8	84 372,3	83 318,1	1 054,2	534 332,4	528 064,4	6 268,0
35	Усольское районное муниципальное образование	472 575,3	462 818,1	9 757,2	88 612,9	86 640,1	1 972,8	561 188,2	549 458,2	11 730,0
36	Муниципальное образование "Усть-Илимский район"	222 803,0	220 161,2	2 641,8	41 777,9	41 243,7	534,2	264 580,9	261 404,9	3 176,0
37	Усть-Кутское муниципальное образование	749 612,9	738 135,5	11 477,4	140 560,3	138 239,7	2 320,6	890 173,2	876 375,2	13 798,0
38	Районное муниципальное образование "Усть-Удинский район"	302 185,2	298 613,4	3 571,8	56 662,9	55 940,7	722,2	358 848,1	354 554,1	4 294,0
39	Черемховское районное муниципальное образование	487 908,1	480 666,3	7 241,8	91 487,9	90 023,7	1 464,2	579 396,0	570 690,0	8 706,0
40	Цунское районное муниципальное образование	497 014,5	490 080,5	6 934,0	93 195,5	91 793,5	1 402,0	590 210,0	581 874,0	8 336,0
41	Шелеховский район	647 258,9	630 827,3	16 431,6	121 367,8	118 045,4	3 322,4	768 626,7	748 872,7	19 754,0
42	Муниципальное образование "Эхирит-Булагатский район"	625 289,2	616 142,6	9 146,6	117 248,6	115 399,2	1 849,4	742 537,8	731 541,8	10 996,0
	ВСЕГО:	25 374 332,9	24 828 910,0	545 422,9	4 865 261,5	4 754 980,4	110 281,1	30 239 594,4	29 583 890,4	655 704,0

Заместитель министра образования Иркутской области


(подпись)

Т.В. Николашкина
(расшифровка подписи)

Способ расчета

нормативов для определения общего объема субвенций, предоставляемых местным бюджетам из областного бюджета для осуществления областных государственных полномочий по предоставлению гражданам субсидий на оплату жилых помещений и коммунальных услуг на 2022 год

Настоящий способ расчета применяется в целях определения объема субвенций, предоставляемых местным бюджетам из областного бюджета для осуществления органами местного самоуправления муниципальных образований Иркутской области (далее соответственно - муниципальные образования, область) областных государственных полномочий по предоставлению гражданам субсидий на оплату жилых помещений и коммунальных услуг (далее - государственные полномочия).

Объем субвенции, предоставляемой местному бюджету из областного бюджета для осуществления государственных полномочий q-го муниципального образования, определяется по следующей формуле:

$$S_q = N_q \times O \times F + D + M_z + R,$$

где S_q - объем субвенции бюджету q-го муниципального образования для осуществления государственных полномочий;

N_q - нормативная численность муниципальных служащих, работающих на постоянной (штатной) основе и исполняющих государственные полномочия (далее - муниципальные служащие, исполняющие государственные полномочия);

O - средний должностной оклад муниципального служащего, исполняющего государственные полномочия;

F - количество должностных окладов, учитываемых при формировании расходов областного бюджета на очередной финансовый год на оплату труда муниципальных служащих, исполняющих государственные полномочия;

D - начисления на оплату труда;

M_z - материальные затраты, необходимые для осуществления государственных полномочий. Объем материальных затрат определяется из расчета 5% нормативного годового фонда заработной платы с учетом районного коэффициента и процентной надбавки к заработной плате за стаж работы в организациях, расположенных в районах Крайнего Севера и приравненных к ним местностях, в южных районах области, установленных федеральными и областными нормативными правовыми актами, а также начислений на оплату труда;

R - объем средств для выплаты гражданам субсидий на оплату жилых помещений и коммунальных услуг с учетом расходов на доставку указанных субсидий.

Показатели определяются исполнительным органом государственной власти области по управлению в области социальной защиты.

Расчет среднего должностного оклада муниципального служащего,

исполняющего государственные полномочия, определяется суммированием долей должностных окладов муниципальных служащих, исполняющих государственные полномочия, согласно следующей схеме:

Наименование муниципальной должности	%
Главный специалист	1
Ведущий специалист	1
Специалист I категории	44
Специалист II категории	34
Специалист	20
Итого:	100

Показатель D устанавливается в соответствии с налоговым законодательством Российской Федерации.

Норматив формирования годового фонда оплаты труда на содержание муниципальных служащих, исполняющих государственные полномочия, применяется в соответствии с нормативными правовыми актами, определяющими формирование фонда оплаты труда.

Нормативный годовой фонд оплаты труда формируется с учетом районного коэффициента и процентной надбавки к заработной плате за стаж работы в организациях, расположенных в районах Крайнего Севера и приравненных к ним местностях, в южных районах области, установленных федеральными и областными нормативными правовыми актами.

Нормативная численность муниципальных служащих, исполняющих государственные полномочия, определяется из расчета не более:

- 1) 15 штатных единиц для муниципального образования города Братска;
- 2) 3 штатных единиц для Зиминского городского муниципального образования;
- 3) 22 штатных единиц для города Иркутска;
- 4) 3 штатных единиц для муниципального образования "город Свирск";
- 5) 3 штатных единиц для муниципального образования "город Саянск";
- 6) 2,5 штатной единицы для муниципального образования - "город Тулун";
- 7) 6 штатных единиц для муниципального образования "город Усолье-Сибирское";
- 8) 6 штатных единиц для муниципального образования город Усть-Илимск;
- 9) 6 штатных единиц для муниципального образования "город Черемхово";
- 10) 18 штатных единиц для муниципального образования "Ангарский городской округ";
- 11) 2 штатных единиц для муниципального образования города Бодайбо

и района;

- 12) 0,5 штатной единицы для муниципального образования Балаганский район;
- 13) 4,5 штатной единицы для муниципального образования "Братский район";
- 14) 0,5 штатной единицы для муниципального образования "Жигаловский район";
- 15) 2,5 штатной единицы для муниципального образования "Заларинский район";
- 16) 0,5 штатной единицы для Зиминского районного муниципального образования;
- 17) 1,5 штатной единицы для Иркутского районного муниципального образования Иркутской области;
- 18) 1 штатной единицы для муниципального образования Иркутской области "Казачинско-Ленский район";
- 19) 0,5 штатной единицы для муниципального образования "Катангский район";
- 20) 1 штатной единицы для муниципального образования "Качугский район";
- 21) 2 штатных единиц для Киренского района;
- 22) 1 штатной единицы для муниципального образования Куйтунский район;
- 23) 1 штатной единицы для муниципального образования Мамско-Чуйского района;
- 24) 4 штатных единиц для муниципального образования "Нижнеилимский район";
- 25) 4 штатных единиц для муниципального образования "Нижнеудинский район";
- 26) 1 штатной единицы для Ольхонского районного муниципального образования;
- 27) 4 штатных единиц для Слюдянского муниципального района Иркутской области;
- 28) 7,5 штатной единицы для муниципального образования "Тайшетский район";
- 29) 1 штатной единицы для муниципального образования "Тулунский район";
- 30) 3 штатных единиц для Усольского районного муниципального образования;
- 31) 3,5 штатной единицы для Усть-Кутского муниципального образования;
- 32) 1,5 штатной единицы для муниципального образования "Усть-Илимский район";
- 33) 0,5 штатной единицы для районного муниципального образования "Усть-Удинский район";
- 34) 1,5 штатной единицы для Черемховского районного муниципального образования;
- 35) 5 штатных единиц для Чунского районного муниципального образования

образования;

36) 3 штатных единиц для Шелеховского района;

37) 2 штатных единиц для муниципального образования "Аларский район";

38) 1,5 штатной единицы для муниципального образования "Баяндаевский район" Иркутской области;

39) 2 штатных единиц для муниципального образования Боханский район;

40) 1 штатной единицы для муниципального образования "Нукутский район";

41) 2 штатных единиц для Осинского муниципального района Иркутской области;

42) 2,5 штатной единицы для муниципального образования "Эхирит-Булагатский район".

Показатель R рассчитывается исходя из статистической информации о распределении населения муниципального образования относительно уровней среднедушевых доходов и из размеров региональных стандартов:

1) нормативной площади жилого помещения, используемой для расчета субсидий на оплату жилого помещения и коммунальных услуг;

2) стоимости жилищно-коммунальных услуг;

3) максимально допустимой доли расходов граждан на оплату жилого помещения и коммунальных услуг в совокупном доходе семьи.

Министр социального
развития, опеки и попечительства
Иркутской области



В.А. Родионов

РАСЧЕТ РАСПРЕДЕЛЕНИЯ

субвенций на осуществление областных государственных полномочий по предоставлению гражданам субсидий на оплату жилых помещений и коммунальных услуг на 2022 год

№	Наименование МО	Нормативная численность муниципальных служащих, исполняющих гос.полномочия, №чел.	Районный коэф-т + процентная надбавка за непрерывный стаж работы в районах Кр.Севера	за период с 01.01.2022 по 31.12.2022					Предусмотрено бюджетных ассигнований на 2022 год на содержание и обеспечение деятельности муниципальных служащих, тыс.руб.	Дополнительный объем ассигнований на 2022 год на содержание и обеспечение деятельности муниципальных служащих, тыс.руб.	Предусмотрено бюджетных ассигнований на 2022 год на предоставление гражданам субсидий на оплату жилых помещений и коммунальных услуг, тыс.руб.	Бюджетные ассигнования на осуществление областных государственных полномочий по предоставлению гражданам субсидий на оплату жилых помещений и коммунальных услуг с учетом изменений на 2022 год (гр.10+гр.11+гр.12), тыс. руб.
				Годовой фонд оплаты труда муниципальных служащих (4 637,0 * 86,5 * гр.3* гр.4), тыс.руб.	Начисления на оплату труда (гр. 5 * 30,2%), тыс. руб.	Итого годовой фонд оплаты труда муниципальных служащих с начислениями на оплату труда (гр.5 + гр. 6), тыс.руб.	Материальные затраты (гр.7 * 5%), тыс.руб.	субвенции на содержание и обеспечение деятельности муниципальных служащих (гр.7+гр.8) тыс.руб.				
1	2	3	4	5	6	7	8	9	10	11	12	13
Городские округа:												
1	МО "Ангарский городской округ"	18	1,6	11 551,7	3 488,6	15 040,3	752,0	15 792,3	14 213,1	752,0	59 434,8	74 399,9
2	МО города Братска	15	1,9	11 431,4	3 452,3	14 883,7	744,2	15 627,9	14 065,1	744,2	115 850,5	130 659,8
3	Зиминское городское МО	3	1,6	1 925,3	581,4	2 506,7	125,3	2 632,0	2 368,8	125,3	32 619,8	35 113,9
4	город Иркутск	22	1,6	14 118,7	4 263,8	18 382,5	919,1	19 301,6	17 371,4	919,2	177 651,8	195 942,4
5	МО "город Саянск"	3	1,6	1 925,3	581,4	2 506,7	125,3	2 632,0	2 368,8	125,3	28 444,5	30 938,6
6	МО "город Свирск"	3	1,6	1 925,3	581,4	2 506,7	125,3	2 632,0	2 368,8	125,3	35 979,4	38 473,5
7	МО - "город Тулун"	2,5	1,6	1 604,4	484,5	2 088,9	104,4	2 193,3	1 974,0	104,4	34 001,5	36 079,9
8	МО "город Усолье-Сибирское"	6	1,6	3 850,6	1 162,9	5 013,5	250,7	5 264,2	4 737,8	250,7	53 215,7	58 204,2
9	МО город Усть-Илимск	6	2,1	5 053,9	1 526,3	6 580,2	329,0	6 909,2	6 218,3	329,0	49 329,5	55 876,8
10	МО "город Черемхово"	6	1,6	3 850,6	1 162,9	5 013,5	250,7	5 264,2	4 737,8	250,7	32 061,3	37 049,8
Муниципальные районы:												
11	МО "Аларский район"	2	1,6	1 283,5	387,6	1 671,1	83,6	1 754,7	1 579,2	83,6	4 521,0	6 183,8
12	МО Балаганский район	0,5	1,6	320,9	96,9	417,8	20,9	438,7	394,8	20,9	417,9	833,6
13	МО "Баяндаевский район" ИО	1,5	1,6	962,6	290,7	1 253,3	62,7	1 316,0	1 184,4	62,7	15 635,0	16 882,1
14	МО города Бодайбо и района	2	2,2	1 764,8	533,0	2 297,8	114,9	2 412,7	2 171,4	114,9	28 180,8	30 467,1
15	МО "Боханский район"	2	1,6	1 283,5	387,6	1 671,1	83,6	1 754,7	1 579,2	83,6	14 175,1	15 837,9
16	МО "Братский район"	4,5	1,9	3 429,4	1 035,7	4 465,1	223,3	4 688,4	4 219,6	223,2	32 871,3	37 314,1
17	МО "Жигаловский район"	0,5	1,8	361,0	109,0	470,0	23,5	493,5	444,2	23,5	2 072,1	2 539,8
18	МО "Заларинский район"	2,5	1,6	1 604,4	484,5	2 088,9	104,4	2 193,3	1 974,0	104,4	31 251,2	33 329,6
19	Зиминское районное МО	0,5	1,6	320,9	96,9	417,8	20,9	438,7	394,8	20,9	4 521,0	4 936,7
20	Иркутское районное МО ИО	1,5	1,6	962,6	290,7	1 253,3	62,7	1 316,0	1 184,4	62,7	22 604,9	23 852,0
21	МО ИО "Казачинско-Ленский район"	1	2,2	882,4	266,5	1 148,9	57,4	1 206,3	1 085,7	57,4	14 693,2	15 836,3
22	МО "Катангский район"	0,5	2,5	501,4	151,4	652,8	32,6	685,4	616,9	32,6	1 186,8	1 836,3
23	МО "Качугский район"	1	1,8	722,0	218,0	940,0	47,0	987,0	888,3	47,0	8 947,8	9 883,1
24	Киренский район	2	2,2	1 764,8	533,0	2 297,8	114,9	2 412,7	2 171,4	114,9	13 186,2	15 472,5
25	МО Куйтунский район	1	1,6	641,8	193,8	835,6	41,8	877,4	789,7	41,8	16 011,8	16 843,3
26	МО Мамско-Чуйского района	1	2,2	882,4	266,5	1 148,9	57,4	1 206,3	1 085,7	57,4	9 701,3	10 844,4
27	МО "Нижнеилимский район"	4	2,1	3 369,2	1 017,5	4 386,7	219,3	4 606,0	4 145,4	219,3	45 869,1	50 233,8
28	МО "Нижнеудинский район"	4	1,6	2 567,0	775,2	3 342,2	167,1	3 509,3	3 158,4	167,1	39 558,5	42 884,0
29	МО "Нукутский район"	1	1,6	641,8	193,8	835,6	41,8	877,4	789,7	41,8	626,3	1 457,8
30	Ольхонское районное МО	1	1,6	641,8	193,8	835,6	41,8	877,4	789,7	41,8	9 352,8	10 184,3
31	Осинский муниципальный район ИО	2	1,6	1 283,5	387,6	1 671,1	83,6	1 754,7	1 579,2	83,6	14 128,1	15 790,9
32	Слодянский муниципальный район ИО	4	1,6	2 567,0	775,2	3 342,2	167,1	3 509,3	3 158,4	167,1	53 545,3	56 870,8
33	МО "Тайшетский район"	7,5	1,6	4 813,2	1 453,6	6 266,8	313,3	6 580,1	5 922,1	313,3	76 167,5	82 402,9
34	МО "Тулунский район"	1	1,6	641,8	193,8	835,6	41,8	877,4	789,7	41,8	2 105,1	2 936,6
35	Усольское районное МО	3	1,6	1 925,3	581,4	2 506,7	125,3	2 632,0	2 368,8	125,3	20 815,3	23 309,4
36	МО "Усть-Илимский район"	1,5	2,1	1 263,5	381,6	1 645,1	82,3	1 727,4	1 554,7	82,2	14 693,2	16 330,1
37	Усть-Кутское МО	3,5	2,2	3 088,5	932,7	4 021,2	201,1	4 222,3	3 800,1	201,1	28 123,3	32 124,5
38	Районное МО "Усть-Удинский район"	0,5	1,6	320,9	96,9	417,8	20,9	438,7	394,8	20,9	361,7	777,4
39	Черемховское районное МО	1,5	1,6	962,6	290,7	1 253,3	62,7	1 316,0	1 184,4	62,7	10 831,5	12 078,6
40	Чунское районное МО	5	1,6	3 208,8	969,1	4 177,9	208,9	4 386,8	3 948,1	208,9	68 756,5	72 913,5
41	Шелеховский район	3	1,6	1 925,3	581,4	2 506,7	125,3	2 632,0	2 368,8	125,3	9 531,7	10 225,8
42	МО "Эхирит-Булагатский район"	2,5	1,6	1 604,4	484,5	2 088,9	104,4	2 193,3	1 974,0	104,4	6 028,0	8 106,4
Итого		153,5		105 750,2	31 936,1	137 686,3	6 884,3	144 570,6	130 113,9	6 884,2	1 239 060,1	1 376 058,2

Министр социального развития, опеки и попечительства Иркутской области

В.А. Родионов

**СПОСОБ РАСЧЕТА
НОРМАТИВОВ ДЛЯ ОПРЕДЕЛЕНИЯ ОБЩЕГО ОБЪЕМА СУБВЕНЦИЙ,
ПРЕДОСТАВЛЯЕМЫХ МЕСТНЫМ БЮДЖЕТАМ ИЗ ОБЛАСТНОГО
БЮДЖЕТА
ДЛЯ ОСУЩЕСТВЛЕНИЯ ОТДЕЛЬНЫХ ОБЛАСТНЫХ
ГОСУДАРСТВЕННЫХ
ПОЛНОМОЧИЙ ПО ПРЕДОСТАВЛЕНИЮ МЕР СОЦИАЛЬНОЙ
ПОДДЕРЖКИ
МНОГОДЕТНЫМ И МАЛОИМУЩИМ СЕМЬЯМ**

Настоящий способ расчета применяется в целях определения объема субвенций, предоставляемых местным бюджетам из областного бюджета для осуществления органами местного самоуправления муниципальных образований Иркутской области (далее - муниципальные образования) отдельных областных государственных полномочий по предоставлению мер социальной поддержки многодетным и малоимущим семьям (далее - государственные полномочия).

Объем субвенции, предоставляемой местному бюджету из областного бюджета для осуществления государственных полномочий *i*-го муниципального образования, определяется по следующей формуле:

$$R_i = A \times B \times 204,$$

где R_i - объем субвенции бюджету *i*-го муниципального образования для осуществления государственных полномочий, руб.;

A - количество обучающихся из многодетных и малоимущих семей, признанных таковыми на основании Закона Иркутской области от 23 октября 2006 года N 63-оз "О социальной поддержке в Иркутской области семей, имеющих детей", обучающихся в муниципальных общеобразовательных организациях в области, в частных общеобразовательных организациях в области по имеющим государственную аккредитацию основным образовательным программам основного общего и среднего общего образования (далее - обучающиеся из многодетных и малоимущих семей), чел.;

B - расчетная стоимость бесплатного питания (набора продуктов питания) для обучающихся из многодетных и малоимущих семей в день на одного ребенка, установленная постановлением Правительства Иркутской области, руб.;

204 - количество учебных дней, в течение которых предоставляется питание.

Показатель *A* на очередной финансовый год определяется исходя из количества обучающихся из многодетных и малоимущих семей по состоянию на 1 июля текущего финансового года.

При изменении количества обучающихся из многодетных и малоимущих семей на начало учебного года расчет нормативов осуществляется по указанной формуле, где показатель А на текущий финансовый год определяется исходя из количества обучающихся из многодетных и малоимущих семей по состоянию на 1 октября текущего финансового года.

Министр социального развития, опеки и
попечительства Иркутской области




В.А. Родионов

РАСЧЕТ РАСПРЕДЕЛЕНИЯ

субвенций из областного бюджета местным бюджетам для осуществления органами местного самоуправления отдельных областных государственных полномочий по предоставлению мер социальной поддержки многодетным и малолетним семьям на 2022 год

№ п/п	Наименование муниципального образования	Бюджетные ассигнования, предусмотренные на исполнение государственных полномочий в 2022 году, тыс. руб.	Необходимые изменения в Закон Иркутской области "Об областном бюджете на 2022 год и на плановый период 2023-2024 годов", тыс. руб.	Расходы на обеспечение питанием в 2022 году, тыс. руб.
1	2	3	4	5=3+4
	Городские округа:			
1	Ангарский городской округ Иркутской области	44 717,40	-2 059,20	42 658,20
2	Городской округ муниципальное образование города Братска Иркутской области	43 885,30	-4 473,20	39 412,10
3	Зиминское городское муниципальное образование	11 700,00	-2 582,60	9 117,40
4	Городской округ муниципальное образование город Иркутск	123 197,20	-11 981,90	111 215,30
5	Городской округ муниципального образования город Саянск Иркутской области	8 449,10	-1 915,50	6 533,60
6	Городской округ "город Свирск" Иркутской области	7 026,80	-1 137,70	5 889,10
7	Муниципальное образование - "город Тулун"	14 680,00	-2 492,40	12 187,60
8	Муниципальное образование "город Усолье-Сибирское"	24 195,80	-3 409,60	20 786,20
9	Муниципальное образование город Усть-Илимск	13 551,70	-1 414,40	12 137,30
10	Муниципальное образование "город Черемхово"	15 679,00	-1 881,80	13 797,20
	Муниципальные районы:			
11	Аларский муниципальный район Иркутской области	13 494,80	-94,50	13 400,30
12	Муниципальное образование Балаганский муниципальный район Иркутской области	6 671,20	-1 961,80	4 709,40
13	Баяндаевский муниципальный район Иркутской области	10 006,80	-1 592,80	8 414,00
14	Муниципальное образование города Бодайбо и района	2 747,50	-439,80	2 307,70
15	Муниципальное образование "Боханский район"	19 234,80	-2 294,80	16 940,00
16	Муниципальное образование "Братский район" Иркутской области	19 677,80	-2 521,20	17 156,60
17	Муниципальное образование "Жигаловский район" Иркутской области	5 553,70	-502,10	5 051,60
18	Муниципальное образование "Заларинский район"	19 454,90	-3 831,20	15 623,70
19	Зиминский муниципальный район Иркутской области	6 620,40	-578,50	6 041,90
20	Иркутское районное муниципальное образование	35 286,30	-2 647,20	32 639,10
21	Казачинско-Ленский муниципальный район Иркутской области	6 126,10	-1 201,30	4 924,80
22	Муниципальное образование "Катангский район"	1 095,30	-79,60	1 015,70
23	Муниципальное образование "Качугский район" Иркутской области	10 599,40	-2 302,60	8 296,80
24	Киренский район Иркутской области	6 367,50	-1 481,70	4 885,80
25	Куйтунский муниципальный район Иркутской области	22 655,00	-4 698,30	17 956,70
26	Муниципальное образование Мамско-Чуйского района	1 188,10	-258,30	929,80
27	Муниципальное образование "Нижнеилимский район"	11 231,20	-1 226,20	10 005,00
28	Муниципальное образование "Нижнеудинский район"	25 533,50	-6 249,60	19 283,90
29	Муниципальное образование "Нукутский район"	15 069,50	-2 654,60	12 414,90
30	Ольхонский муниципальный район Иркутской области	8 533,70	-1 798,50	6 735,20
31	Осинский муниципальный район Иркутской области	22 892,10	-483,50	22 408,60
32	Слюдянский муниципальный район Иркутской области	12 055,60	-2 315,00	9 740,60
33	Муниципальное образование "Тайшетский муниципальный район Иркутской области"	35 066,20	-6 615,10	28 451,10
34	Муниципальное образование "Тулунский район" Иркутской области	15 103,30	-1 791,00	13 312,30
35	Усольский муниципальный район Иркутской области	16 424,00	-3 880,70	12 543,30
36	Муниципальное образование "Усть-Илимский район"	4 492,50	-343,30	4 149,20
37	Усть-Кутский муниципальный район Иркутской области	11 435,40	-2 245,50	9 189,90
38	Районное муниципальное образование "Усть-Удинский район" Иркутской области	13 088,40	-3 309,70	9 778,70
39	Черемховское районное муниципальное образование	15 289,60	-649,10	14 640,50
40	Чунское районное муниципальное образование	18 709,90	-4 672,20	14 037,70
41	Шелеховский муниципальный район Иркутской области	16 203,90	-2 704,30	13 499,60
42	Эхирит-Булагатский муниципальный район Иркутской области	26 363,10	-2 131,60	24 231,50
43	Нераспределенные средства	39 502,40	-16 099,70	23 402,70
	ИТОГО:	800 856,20	-119 003,60	681 852,60

Первый заместитель министра социального развития, опеки и попечительства Иркутской области



А.С. Макаров

Т.Ю. Потапова
Ю.А. Кожедубова, 21-49-83

Способ расчета

нормативов для определения общего объема субвенций, предоставляемых местным бюджетам из областного бюджета для осуществления областных государственных полномочий по определению персонального состава и обеспечению деятельности районных (городских), районных в городах комиссий по делам несовершеннолетних и защите их прав на 2022 год

Настоящий способ расчета применяется в целях определения объема субвенций, предоставляемых местным бюджетам из областного бюджета для осуществления органами местного самоуправления муниципальных образований Иркутской области (далее соответственно - органы местного самоуправления, муниципальные образования, область) областных государственных полномочий по определению персонального состава и обеспечению деятельности районных (городских), районных в городах комиссий по делам несовершеннолетних и защите их прав (далее - государственные полномочия).

Объем субвенции, предоставляемой местному бюджету из областного бюджета для осуществления государственных полномочий q-го муниципального образования, определяется по следующей формуле:

$$S_q = N_q \times O \times F + D + M_z,$$

где S_q - объем субвенции бюджету q-го муниципального образования для осуществления государственных полномочий;

N_q - нормативная численность муниципальных служащих, исполняющих государственные полномочия;

O - средний должностной оклад муниципального служащего, исполняющего государственные полномочия;

F - количество должностных окладов, учитываемых при формировании расходов областного бюджета на очередной финансовый год на оплату труда муниципальных служащих, исполняющих государственные полномочия;

D - начисления на оплату труда муниципальных служащих, исполняющих государственные полномочия;

M_z - материальные затраты, необходимые для осуществления государственных полномочий. Объем материальных затрат определяется из расчета 10% нормативного годового фонда оплаты труда муниципальных служащих, исполняющих государственные полномочия, с учетом районного коэффициента и процентной надбавки за непрерывный стаж работы в организациях, расположенных в районах Крайнего Севера и приравненных к ним местностях, в южных районах области, а также начислений на оплату труда.

Показатели определяются уполномоченным исполнительным органом государственной власти области.

Показатель D устанавливается в соответствии с законодательством Российской Федерации.

Расчет среднего должностного оклада муниципального служащего,

исполняющего государственные полномочия, определяется суммированием долей должностных окладов согласно следующей схеме:

Наименование должности муниципальной службы	%
Главный специалист	1
Ведущий специалист	1
Специалист I категории	44
Специалист II категории	34
Специалист	20
Итого:	100

Норматив формирования годового фонда оплаты труда муниципальных служащих, исполняющих государственные полномочия, применяется в соответствии с нормативными правовыми актами, определяющими формирование фонда оплаты труда.

Нормативный годовой фонд оплаты труда муниципальных служащих, исполняющих государственные полномочия, формируется с учетом районного коэффициента и процентной надбавки за непрерывный стаж работы в организациях, расположенных в районах Крайнего Севера и приравненных к ним местностях, в южных районах области, установленных федеральными и областными нормативными правовыми актами.

Показатели, связанные с формированием фонда оплаты труда муниципальных служащих, исполняющих государственные полномочия, согласовываются с исполнительным органом государственной власти области, уполномоченным Правительством Иркутской области.

Министр социального
развития, опеки и попечительства
Иркутской области



В.А. Родионов

Расчет распределения

субвенций из областного бюджета местным бюджетам на осуществление областных государственных полномочий по определению персонального состава и обеспечению деятельности районных (городских), районных в городах комиссий по делам несовершеннолетних и защите их прав на 2022 год

№	Наименование муниципального образования	Нормативная численность муницип. служащих, исполн. гос. полномочия, Nq чел.	Районный коэффициент + процентная надбавка за непрерывный стаж работы в район. Кр. Севера	Годовой фонд заработной платы (4637 * 86,5 * гр.3 * гр.4), тыс.руб.	Начисления на оплату труда (гр.5*30,2%), тыс.руб.	Материальные затраты (Mz) = 10% * фонд оплаты труда с учетом начисления на з/п, (гр.5+гр.6)*10%, тыс.руб.	Итого субвенции, (гр.5+гр.6+гр.7) тыс.руб.	Предусмотрено бюджетных ассигнований на 2022 год, тыс.руб.	Дополнительный объем бюджетных ассигнований на 2022 год, тыс.руб.	Бюджетные ассигнования с учетом изменений на 2022 год, тыс.руб.
1	2	3	4	5	6	7	8	9	10	11=9+10
Городские округа:										
1	Муниципальное образование "Ангарский городской округ"	7	1,6	4 492,3	1 356,7	584,9	6 433,9	5 790,5	318,8	6 109,3
2	Муниципальное образование города Братска	10	1,9	7 620,9	2 301,5	992,2	10 914,6	9 823,1	540,8	10 363,9
3	Зиминское городское муниципальное образование	2	1,6	1 283,5	387,6	167,1	1 838,2	1 654,4	91,1	1 745,5
4	город Иркутск	22	1,6	14 118,7	4 263,8	1 838,3	20 220,8	18 198,7	1 001,8	19 200,5
5	Муниципальное образование "город Саянск"	2	1,6	1 283,5	387,6	167,1	1 838,2	1 654,4	91,1	1 745,5
6	Муниципальное образование "город Свирск"	1	1,6	641,8	193,8	83,6	919,2	827,3	45,5	872,8
7	Муниципальное образование - "город Тулун"	2	1,6	1 283,5	387,6	167,1	1 838,2	1 654,4	91,1	1 745,5
8	город Усолье-Сибирское	3	1,6	1 925,3	581,4	250,7	2 757,4	2 481,6	136,6	2 618,2
9	Муниципальное образование город Усть-Илимск	3	2,1	2 526,9	763,1	329,0	3 619,0	3 257,1	179,3	3 436,4
10	Муниципальное образование "город Черемхово"	2	1,6	1 283,5	387,6	167,1	1 838,2	1 654,4	91,1	1 745,5
Муниципальные районы:										
11	Муниципальное образование "Аларский район"	2	1,6	1 283,5	387,6	167,1	1 838,2	1 654,4	91,1	1 745,5
12	Муниципальное образование Балаганский район	1	1,6	641,8	193,8	83,6	919,2	827,3	45,5	872,8
13	Муниципальное образование "Баяндаевский район" Иркутской области	1	1,6	641,8	193,8	83,6	919,2	827,3	45,5	872,8
14	Муниципальное образование города Бодайбо и района	2	2,2	1 764,8	533,0	229,8	2 527,6	2 274,8	125,3	2 400,1
15	Муниципальное образование Боханский район	2	1,6	1 283,5	387,6	167,1	1 838,2	1 654,4	91,1	1 745,5
16	Муниципальное образование "Братский район"	2	1,9	1 524,2	460,3	198,5	2 183,0	1 964,7	108,1	2 072,8
17	Муниципальное образование "Жигаловский район"	1	1,8	722,0	218,0	94,0	1 034,0	930,6	51,2	981,8
18	Муниципальное образование "Заларинский район"	2	1,6	1 283,5	387,6	167,1	1 838,2	1 654,4	91,1	1 745,5
19	Зиминское районное муниципальное образование	1	1,6	641,8	193,8	83,6	919,2	827,3	45,5	872,8
20	Иркутское районное муниципальное образование Иркутской области	5	1,6	3 208,8	969,1	417,8	4 595,7	4 136,1	227,7	4 363,8
21	Муниципальное образование Иркутской области "Казачинско-Ленский район"	1	2,2	882,4	266,5	114,9	1 263,8	1 137,4	62,6	1 200,0
22	Муниципальное образование "Катангский район"	1	2,5	1 002,8	302,8	130,6	1 436,2	1 292,6	71,1	1 363,7
23	Муниципальное образование "Качугский район"	1	1,8	722,0	218,0	94,0	1 034,0	930,6	51,2	981,8
24	Киренский район	2	2,2	1 764,8	533,0	229,8	2 527,6	2 274,8	125,2	2 400,0
25	Муниципальное образование Куйтунский район	2	1,6	1 283,5	387,6	167,1	1 838,2	1 654,4	91,1	1 745,5
26	Муниципальное образование Мамско-Чуйского района	1	2,2	882,4	266,5	114,9	1 263,8	1 137,4	62,6	1 200,0
27	Муниципальное образование "Нижнеилимский район"	2	2,1	1 684,6	508,7	219,3	2 412,6	2 171,3	119,6	2 290,9
28	Муниципальное образование "Нижнеудинский район"	3	1,6	1 925,3	581,4	250,7	2 757,4	2 481,6	136,6	2 618,2
29	Муниципальное образование "Нукутский район"	1	1,6	641,8	193,8	83,6	919,2	827,3	45,5	872,8
30	Ольхонское районное муниципальное образование	1	1,6	641,8	193,8	83,6	919,2	827,3	45,5	872,8
31	Осинский муниципальный район	2	1,6	1 283,5	387,6	167,1	1 838,2	1 654,4	91,1	1 745,5
32	Муниципальное образование "Слодянский район"	2	1,6	1 283,5	387,6	167,1	1 838,2	1 654,4	91,1	1 745,5
33	Муниципальное образование "Тайшетский район"	3	1,6	1 925,3	581,4	250,7	2 757,4	2 481,6	136,6	2 618,2
34	Муниципальное образование "Тулунский район"	2	1,6	1 283,5	387,6	167,1	1 838,2	1 654,4	91,1	1 745,5
35	Усольское районное муниципальное образование	2	1,6	1 283,5	387,6	167,1	1 838,2	1 654,4	91,1	1 745,5
36	Муниципальное образование "Усть-Илимский район"	1	2,1	842,3	254,4	109,7	1 206,4	1 085,8	59,7	1 145,5
37	Усть-Кутское муниципальное образование	2	2,2	1 764,8	533,0	229,8	2 527,6	2 274,8	125,2	2 400,0
38	Районное муниципальное образование "Усть-Удинский район"	1	1,6	641,8	193,8	83,6	919,2	827,3	45,5	872,8
39	Черемховское районное муниципальное образование	2	1,6	1 283,5	387,6	167,1	1 838,2	1 654,4	91,1	1 745,5
40	Чунское районное муниципальное образование	2	1,6	1 283,5	387,6	167,1	1 838,2	1 654,4	91,1	1 745,5
41	Шелеховский район	3	1,6	1 925,3	581,4	250,7	2 757,4	2 481,6	136,6	2 618,2
42	Муниципальное образование "Эхирит-Булагатский район"	2	1,6	1 283,5	387,6	167,1	1 838,2	1 654,4	91,1	1 745,5
	Итого	112		76 971,0	23 244,6	10 022,0	110 237,6	99 213,8	5 461,6	104 675,4

Министр социального развития, опеки и попечительства Иркутской области

В.А. Родионов

Т.Ю. Потапова
52-75-84

Способ расчета нормативов для определения общего объема субвенций, предоставляемых местным бюджетам из областного бюджета для осуществления областных государственных полномочий по хранению, комплектованию, учету и использованию архивных документов, относящихся к государственной собственности Иркутской области

1. Расчет субвенции на осуществление областных государственных полномочий по хранению, комплектованию, учету и использованию архивных документов, относящихся к государственной собственности Иркутской области (далее - государственные полномочия), органами местного самоуправления муниципальных образований Иркутской области (далее - органы местного самоуправления) производится по следующей формуле:

$$S_j = (SH_g \times O_g \times F_g + SH_t \times O_t \times F_t + SH_v \times T_v \times F_v) + D + M_z$$

где S_j - объем субвенции, предоставляемой бюджету j -го муниципального образования из областного бюджета для осуществления государственных полномочий;

SH_g - штатная численность муниципальных служащих, исполняющих государственные полномочия, в соответствии с Приложением к настоящему способу расчета;

SH_t - штатная численность работников, осуществляющих техническое обеспечение деятельности муниципальных служащих, исполняющих государственные полномочия, в соответствии с Приложением к настоящему способу расчета;

SH_v - штатная численность вспомогательного персонала (рабочих), осуществляющего (осуществляющих) обеспечение деятельности муниципальных служащих, исполняющих государственные полномочия (далее - вспомогательный персонал (рабочие)), в соответствии с Приложением к настоящему способу расчета;

F_g - количество должностных окладов, учитываемых при формировании расходов областного бюджета на очередной финансовый год на оплату труда муниципальных служащих, исполняющих государственные полномочия;

F_t - количество должностных окладов, учитываемых при формировании расходов областного бюджета на очередной финансовый год на оплату труда работников, осуществляющих техническое обеспечение деятельности муниципальных служащих, исполняющих государственные полномочия;

F_v - количество должностных окладов, учитываемых при формировании расходов областного бюджета на очередной финансовый год на оплату труда вспомогательного персонала (рабочих);

O_g - средний должностной оклад муниципального служащего, исполняющего государственные полномочия;

O_t - средний должностной оклад работника, осуществляющего техническое обеспечение деятельности муниципальных служащих, исполняющих государственные полномочия;

T_v - средний должностной оклад вспомогательного персонала (рабочих);

D - начисления на оплату труда муниципальных служащих, исполняющих государственные полномочия, работников, осуществляющих техническое

обеспечение деятельности муниципальных служащих, исполняющих государственные полномочия, вспомогательного персонала (рабочих);

Mz - материальные затраты, необходимые для осуществления государственных полномочий. Объем материальных затрат, необходимых для осуществления государственных полномочий, определяется по формуле:

$$Mz = Kd \times N,$$

где Kd - количество архивных дел областной государственной собственности, хранящихся в муниципальных архивах, по состоянию на 1 января текущего финансового года;

N - норматив бюджетных расходов на содержание одного дела областной государственной собственности (12,0 рубля).

2. Показатели, предусмотренные в пункте 1 настоящего способа расчета, определяются уполномоченным исполнительным органом государственной власти области.

3. Показатель D устанавливается в соответствии с законодательством Российской Федерации.

4. Расчет среднего должностного оклада муниципального служащего, исполняющего государственные полномочия, определяется суммированием долей должностных окладов согласно следующей схеме:

Наименование должности муниципальной службы	%
Главный специалист	1
Ведущий специалист	1
Специалист 1 категории	44
Специалист 2 категории	34
Специалист	20
Итого	100

5. Расчет среднего должностного оклада работника, осуществляющего техническое обеспечение деятельности органов местного самоуправления, производится в соответствии с нормативными правовыми актами области, определяющими размер должностных окладов работников, замещающих в государственных органах области должности, не являющиеся должностями государственной гражданской службы области, как среднее арифметическое от суммы минимального и максимального должностных окладов.

6. Средний должностной оклад вспомогательного персонала (рабочих) определяется в соответствии с нормативными правовыми актами области, определяющими размеры должностных окладов вспомогательного персонала органов государственной власти области и иных государственных органов области, и соответствует 3 квалификационному разряду Единого тарифно-квалификационного справочника работ и профессий рабочих.


7. Норматив формирования годового фонда оплаты труда муниципальных служащих, исполняющих государственные полномочия, работников, осуществляющих техническое обеспечение деятельности органов местного самоуправления, и вспомогательного персонала (рабочих) применяется в соответствии с нормативными правовыми актами области, определяющими формирование фонда оплаты труда.

8. Нормативный годовой фонд оплаты труда лиц, указанных в пункте 7 настоящего способа расчета, формируется с учетом районного коэффициента и процентной надбавки за непрерывный стаж работы в организациях, расположенных в районах Крайнего Севера и приравненных к ним местностях, в южных районах области, установленных федеральными и областными нормативными правовыми актами.

9. Показатели, касающиеся формирования фонда оплаты труда лиц, указанных в пункте 7 настоящего способа расчета, согласовываются с исполнительным органом государственной власти области, уполномоченным Правительством Иркутской области.

10. Показатель K_d устанавливается исходя из отчетов о количестве хранящихся в муниципальном архиве дел областной государственной собственности, представляемых органами местного самоуправления в порядке и сроки, установленные нормативным правовым актом уполномоченного органа.

Руководитель архивного агентства
Иркутской области



С.Г. Овчинников

Штатная численность муниципальных служащих, исполняющих областные государственные полномочия по хранению, комплектованию, учету и использованию архивных документов, относящихся к государственной собственности Иркутской области, работников, осуществляющих техническое обеспечение деятельности муниципальных служащих, исполняющих указанные полномочия, вспомогательного персонала (рабочих), осуществляющего (осуществляющих) обеспечение деятельности муниципальных служащих, исполняющих указанные полномочия

N п/п	Наименование муниципального образования Иркутской области	Штатная численность муниципальных служащих, исполняющих областные государственные полномочия по хранению, комплектованию, учету и использованию архивных документов, относящихся к государственной собственности Иркутской области	Штатная численность работников, осуществляющих техническое обеспечение деятельности муниципальных служащих, исполняющих областные государственные полномочия по хранению, комплектованию, учету и использованию архивных документов, относящихся к государственной собственности Иркутской области	Штатная численность вспомогательного персонала (рабочих), осуществляющего (осуществляющих) обеспечение деятельности муниципальных служащих, исполняющих областные государственные полномочия по хранению, комплектованию, учету и использованию архивных документов, относящихся к государственной собственности Иркутской области
	Городские округа			
1	Муниципальное образование "Ангарский городской округ"	5,50	0,2750	1,50
2	Муниципальное образование города Братска	10,50	0,5250	2,75
3	Зиминское городское муниципальное образование	2,00	0,1000	0,75
4	Муниципальное образование "город	1,50	0,0750	0,50

	Саянск"			
5	Муниципальное образование "город Свирск"	0,50	0,0250	0,00
6	Муниципальное образование - "город Тулун"	1,50	0,0750	0,50
7	Муниципальное образование "город Усолье-Сибирское"	7,50	0,3750	2,00
8	Муниципальное образование город Усть-Илимск	3,00	0,1500	1,00
9	Муниципальное образование "город Черемхово"	5,00	0,2500	1,50
	Муниципальные районы			
10	Муниципальное образование Балаганский район	0,75	0,0375	0,00
11	Муниципальное образование города Бодайбо и района	2,50	0,1250	0,75
12	Муниципальное образование "Братский район"	2,00	0,1000	0,75
13	Муниципальное образование "Жигаловский район"	1,00	0,0500	0,25
14	Муниципальное образование "Заларинский район"	1,50	0,0750	0,50
15	Зиминское районное муниципальное образование	0,75	0,0375	0,00
16	Иркутское районное муниципальное образование Иркутской области	2,50	0,1250	0,75
17	Муниципальное образование Иркутской области "Казачинско-Ленский район"	0,50	0,0250	0,00

18	Муниципальное образование "Катангский район"	0,75	0,0375	0,00
19	Муниципальное образование "Качугский район"	1,50	0,0750	0,50
20	Киренский район	2,50	0,1250	0,75
21	Муниципальное образование Куйтунский район	1,50	0,0750	0,50
22	Муниципальное образование Мамско-Чуйского района	2,00	0,1000	0,75
23	Муниципальное образование "Нижнеилимский район"	2,50	0,1250	0,75
24	Муниципальное образование "Нижнеудинский район"	3,00	0,1500	1,00
25	Ольхонское районное муниципальное образование	0,50	0,0250	0,00
26	Муниципальное образование "Слюдянский район"	0,50	0,0250	0,00
27	Муниципальное образование "Тайшетский район"	4,50	0,2250	1,25
28	Муниципальное образование "Тулунский район"	1,50	0,0750	0,50
29	Усольское районное муниципальное образование	3,00	0,1500	1,00
30	Муниципальное образование "Усть-Илимский район"	1,00	0,0500	0,25
31	Усть-Кутское муниципальное образование	2,00	0,1000	0,75

32	Районное муниципальное образование "Усть-Удинский район"	0,75	0,0375	0,00
33	Черемховское районное муниципальное образование	1,50	0,0750	0,50
34	Чунское районное муниципальное образование	1,50	0,0750	0,50
35	Шелеховский район	1,50	0,0750	0,50
36	Муниципальное образование "Аларский район"	1,00	0,0500	0,25
37	Муниципальное образование "Баяндаевский район" Иркутской области	0,30	0,0150	0,00
38	Муниципальное образование Боханский район	0,75	0,0375	0,00
39	Муниципальное образование "Нукутский район"	0,30	0,0150	0,00
40	Осинский муниципальный район	0,50	0,0250	0,00
41	Муниципальное образование "Эхирит-Булагатский район"	0,75	0,0375	
	ВСЕГО	84,10	4,205	23,25

РАСЧЕТ РАСПРЕДЕЛЕНИЯ

субвенций на осуществление областных государственных полномочий по хранению, комплектованию, учету и использованию архивных документов, относящихся к государственной собственности Иркутской области на 2022-2024 годы

№ п/п	Наименование	Штатная численность муниципальных служащих	Средний должностной оклад муниципального служащего	Количество должностных окладов муниципальных служащих	Фонд оплаты труда на осуществление государственных полномочий муниципальных служащих, тыс. руб. (гр. 3 * 4637 * 86,5)	Штатная численность работников, осуществляющих техническое обеспечение деятельности	Средний должностной оклад работников, осуществляющих техническое обеспечение деятельности	Количество должностных окладов работников, осуществляющих техническое обеспечение деятельности	Фонд оплаты труда работников, осуществляющих техническое обеспечение деятельности, тыс. руб. (гр. 6 * 5787 * 43)	Штатная численность вспомогательного персонала	Средний должностной оклад вспомогательного персонала	Количество должностных окладов вспомогательного персонала	Фонд оплаты труда вспомогательного персонала, тыс. руб. (гр. 9 * 4992 * 41)	Общий фонд оплаты труда на осуществление государственных полномочий, тыс. руб.	Районный коэффициент	Фонд оплаты труда с учетом районного коэффициента, тыс. руб.	Страховые взносы, тыс. руб. (30,2%)	Фонд оплаты труда по взносам, тыс. руб.	Кол-во дел на 01.01.2021	Материальные затраты, необходимые для осуществления госполномочий, тыс. руб. (гр. 19 * 12)	СУММА СУБВЕНЦИЙ НА 2022 ГОД ВСЕГО, тыс. руб.	ПРЕДЕЛЬНЫЕ ОБЪЕМЫ НА 2022 ГОД, тыс. руб.	ИЗМЕНЕНИЕ 2022 год, тыс. руб.	ИТОГО СУММА СУБВЕНЦИЙ НА 2022 ГОД, тыс. руб.	
1	2	3	4	4	5	6	7	8	9	10	11	12	13	14	15	16	17	18	19	20	21	22	23	24	
Городские округа																									
1	Ангарск	5,50	4 637	86,5	2 206,033	0,2750	5 787	43	68,431	1,50	4 992	41	307,008	2 581,492	1,6	4 130,387	1 247,377	5 377,800	83 244	998,9	6 376,7	5 739,0	268,9	6 007,9	
2	Братск	10,50	4 637	86,5	4 211,555	0,5250	5 787	43	130,642	2,75	4 992	41	562,848	4 905,045	1,9	9 319,585	2 814,515	12 134,100	124 967	1 499,6	13 633,7	12 270,3	606,7	12 877,0	
3	Зима	2,00	4 637	86,5	802,201	0,1000	5 787	43	24,884	0,75	4 992	41	153,504	980,589	1,6	1 568,943	473,821	2 042,800	18 956	227,5	2 270,3	2 043,2	102,1	2 145,3	
4	Саянск	1,50	4 637	86,5	601,651	0,0750	5 787	43	18,663	0,50	4 992	41	102,336	722,650	1,6	1 156,240	349,184	1 505,400	16 053	192,6	1 698,0	1 528,3	75,3	1 603,6	
5	Свицск	0,30	4 637	86,5	200,550	0,0250	5 787	43	6,221	0,000	4 992	41	0,000	206,771	1,6	330,834	99,912	430,700	5 475	65,7	496,8	446,8	21,5	468,3	
6	Тулуя	1,50	4 637	86,5	601,651	0,0750	5 787	43	18,663	0,50	4 992	41	102,336	722,650	1,6	1 156,240	349,184	1 505,400	17 602	211,2	1 716,6	1 545,0	75,3	1 621,3	
7	Усть-Синбирское	7,50	4 637	86,5	3 008,254	0,3750	5 787	43	93,315	2,00	4 992	41	409,344	3 510,913	1,6	5 617,461	1 696,473	7 313,900	77 833	934,0	8 247,9	7 423,1	365,7	7 788,8	
8	Усть-Илимск	3,00	4 637	86,5	1 203,302	0,1500	5 787	43	37,326	1,00	4 992	41	204,672	1 445,300	2,1	3 035,129	916,609	3 951,700	34 290	411,5	4 363,2	3 926,9	197,6	4 124,5	
9	Черемхово	5,00	4 637	86,5	2 005,503	0,2500	5 787	43	62,210	1,50	4 992	41	307,008	2 374,721	1,6	3 799,553	1 147,465	4 947,000	57 231	686,8	5 633,8	5 070,4	247,4	5 317,8	
Муниципальные районы																									
10	Балаганский	0,75	4 637	86,5	300,825	0,0375	5 787	43	9,332	0,000	4 992	41	0,000	310,157	1,6	496,251	149,868	646,100	8 677	104,1	750,2	675,2	32,3	707,5	
11	Бодойбинский	2,50	4 637	86,5	1 002,751	0,1250	5 787	43	31,105	0,75	4 992	41	153,504	1 187,360	2,2	2 612,193	788,882	3 401,100	29 090	349,1	3 750,2	3 375,2	170,0	3 545,2	
12	Братский	2,00	4 637	86,5	802,201	0,1000	5 787	43	24,884	0,75	4 992	41	153,504	980,589	1,9	1 863,119	562,662	2 425,800	24 955	299,5	2 725,3	2 452,7	121,3	2 574,0	
13	Жигаловский	1,00	4 637	86,5	401,101	0,0500	5 787	43	12,442	0,25	4 992	41	51,168	464,711	1,8	836,479	252,617	1 089,100	10 794	129,5	1 218,6	1 096,8	54,4	1 151,2	
14	Заларинский	1,50	4 637	86,5	601,651	0,0750	5 787	43	18,663	0,50	4 992	41	102,336	722,650	1,6	1 156,240	349,184	1 505,400	16 754	201,0	1 706,4	1 535,8	75,3	1 611,1	
15	Зиминский	0,75	4 637	86,5	300,825	0,0375	5 787	43	9,332	0,000	4 992	41	0,000	310,157	1,6	496,251	149,868	646,100	9 769	763,3	1 172,5	1 096,3	32,3	719,3	
16	Иркутский	2,50	4 637	86,5	1 002,751	0,1250	5 787	43	31,105	0,75	4 992	41	153,504	1 187,360	1,6	1 899,777	573,733	2 473,500	28 494	341,9	2 815,4	2 533,9	123,7	2 657,6	
17	Казачинско-Ленинский	0,50	4 637	86,5	200,550	0,0250	5 787	43	6,221	0,000	4 992	41	0,000	206,771	2,2	454,897	137,379	592,300	8 083	97,0	689,3	620,3	29,6	649,9	
18	Катангский	0,75	4 637	86,5	300,825	0,0375	5 787	43	9,332	0,000	4 992	41	0,000	310,157	2,5	775,392	234,168	1 009,600	7 967	95,6	1 105,2	994,6	50,5	1 045,1	
19	Куйтунский	1,50	4 637	86,5	601,651	0,0750	5 787	43	18,663	0,50	4 992	41	102,336	722,650	1,8	1 300,770	392,832	1 693,600	17 617	211,4	1 905,0	1 714,5	84,7	1 799,2	
20	Киренский	2,50	4 637	86,5	1 002,751	0,1250	5 787	43	31,105	0,75	4 992	41	153,504	1 187,360	2,2	2 612,193	788,882	3 401,100	28 993	347,9	3 749,0	3 374,1	170,0	3 544,1	
21	Кубунский	1,50	4 637	86,5	601,651	0,0750	5 787	43	18,663	0,50	4 992	41	102,336	722,650	1,6	1 156,240	349,184	1 505,400	21 732	260,8	1 766,2	1 589,6	75,3	1 664,9	
22	Манский-Чуйский	2,00	4 637	86,5	802,201	0,1000	5 787	43	24,884	0,75	4 992	41	153,504	980,589	2,2	2 157,296	651,503	2 808,800	27 985	335,8	3 144,6	2 830,1	140,4	2 970,5	
23	Нижнеилимский	2,50	4 637	86,5	1 002,751	0,1250	5 787	43	31,105	0,75	4 992	41	153,504	1 187,360	2,1	2 493,457	753,024	3 246,500	30 833	370,0	3 616,5	3 254,8	162,3	3 417,1	
24	Нижнеудинский	3,00	4 637	86,5	1 203,302	0,1500	5 787	43	37,326	1,00	4 992	41	204,672	1 445,300	1,6	2 312,479	698,369	3 010,800	35 844	430,1	3 440,9	3 096,9	150,5	3 247,4	
25	Ольхонский	0,50	4 637	86,5	200,550	0,0250	5 787	43	6,221	0,000	4 992	41	0,000	206,771	1,6	330,834	99,912	430,700	6 077	72,9	303,6	453,3	21,6	474,8	
26	Саянский	0,50	4 637	86,5	200,550	0,0250	5 787	43	6,221	0,000	4 992	41	0,000	206,771	1,6	330,834	99,912	430,700	6 911	82,9	313,6	462,3	21,5	483,8	
27	Тайшетский	4,50	4 637	86,5	1 804,952	0,2250	5 787	43	55,989	1,25	4 992	41	255,840	2 116,781	1,6	3 386,850	1 022,825	4 409,700	48 760	585,1	4 994,8	4 495,3	220,4	4 715,7	
28	Тулунский	1,50	4 637	86,5	601,651	0,0750	5 787	43	18,663	0,50	4 992	41	102,336	722,650	1,6	1 156,240	349,184	1 505,400	19 347	232,2	1 737,6	1 563,8	75,3	1 639,1	
29	Усольский	3,00	4 637	86,5	1 203,302	0,1500	5 787	43	37,326	1,00	4 992	41	204,672	1 445,300	1,6	2 312,479	698,369	3 010,800	31 078	372,9	3 383,7	3 045,4	150,5	3 195,9	
30	Усть-Илимский	1,00	4 637	86,5	401,101	0,0500	5 787	43	12,442	0,25	4 992	41	51,168	464,711	2,1	975,892	294,719	1 270,600	13 314	159,8	1 430,4	1 287,3	63,5	1 350,8	
31	Усть-Кутский	2,00	4 637	86,5	802,201	0,1000	5 787	43	24,884	0,75	4 992	41	153,504	980,589	2,2	2 157,296	651,503	2 808,800	30 699	368,4	3 177,2	2 859,4	140,4	2 999,8	
32	Усть-Удинский	0,75	4 637	86,5	300,825	0,0375	5 787	43	9,332	0,000	4 992	41	0,000	310,157	1,6	496,251	149,868	646,100	9 370	112,4	758,5	682,7	32,3	715,0	
33	Черемховский	1,50	4 637	86,5	601,651	0,0750	5 787	43	18,663	0,50	4 992	41	102,336	722,650	1,6	1 156,240	349,184	1 505,400	18 679	224,1	1 729,5	1 556,6	75,3	1 631,9	
34	Чунский	1,50	4 637	86,5	601,651	0,0750	5 787	43	18,663	0,50	4 992	41	102,336	722,650	1,6	1 156,240	349,184	1 505,400	16 402	196,8	1 702,2	1 532,0	75,3	1 607,3	
35	Шелеховский	1,50	4 637	86,5	601,651	0,0750	5 787	43	18,663	0,50	4 992	41	102,336	722,650	1,6	1 156,240	349,184	1 505,400	20 397	244,8	1 750,2	1 575,2	75,3	1 650,5	
36	Аларский	1,00	4 637	86,5	401,101	0,0500	5 787	43	12,442	0,25	4 992	41	51,168	464,711	1,6	743,537	224,548	968,100	12 160	145,9	1 114,0	1 002,6	48,4	1 051,0	
37	Байдагский	0,30	4 637	86,5	120,330	0,0150	5 787	43	3,733	0,000	4 992	41	0,000	124,063	1,6	198,500	59,947	258,400	4 481	53,8	312,2	281,0	12,9	293,9	
38	Болшанский	0,75	4 637	86,5	300,825	0,0375	5 787	43	9,332	0,000	4 992	41	0,000	310,157	1,6	496,251	149,868	646,100	9 886	118,6	764,7	688,3	32,3	720,6	
39	Нугтунский	0,30	4 637	86,5	120,330	0,0150	5 787	43	3,733	0,000	4 992	41	0,000	124,063	1,6	198,500	59,947	258,400	5 616	67,4	325,8	293,2	12,9	306,1	
40	Осетинский	0,50	4 637	86,5	200,550	0,0250	5 787	43	6,221																

**МЕТОДИКА РАСЧЕТА
НОРМАТИВОВ ДЛЯ ОПРЕДЕЛЕНИЯ ОБЩЕГО ОБЪЕМА СУБВЕНЦИЙ,
ПРЕДОСТАВЛЯЕМЫХ МЕСТНЫМ БЮДЖЕТАМ ИЗ ОБЛАСТНОГО БЮДЖЕТА
ДЛЯ ОСУЩЕСТВЛЕНИЯ ОТДЕЛЬНЫХ ОБЛАСТНЫХ ГОСУДАРСТВЕННЫХ
ПОЛНОМОЧИЙ В ОБЛАСТИ РЕГУЛИРОВАНИЯ ТАРИФОВ В ОБЛАСТИ
ОБРАЩЕНИЯ С ТВЕРДЫМИ КОММУНАЛЬНЫМИ ОТХОДАМИ**

1. Настоящий расчет применяется в целях определения объема субвенций, предоставляемых местным бюджетам, на осуществление органами местного самоуправления муниципальных образований Иркутской области (далее - органы местного самоуправления) отдельных областных государственных полномочий в области регулирования тарифов в области обращения с твердыми коммунальными отходами (далее - государственные полномочия).

2. Объем субвенции, предоставляемой местному бюджету из областного бюджета на осуществление государственных полномочий i -го муниципального образования (S_i), рассчитывается по следующей формуле:

$$S_i = N_i \times O \times F + D + M,$$

где N_i - нормативная численность муниципальных служащих, исполняющих государственные полномочия, в i -м муниципальном образовании;

O - средний должностной оклад муниципального служащего, исполняющего государственные полномочия;

F - количество должностных окладов, учитываемых при формировании расходов областного бюджета на соответствующий финансовый год на оплату труда муниципальных служащих, исполняющих государственные полномочия;

D - начисления на оплату труда муниципальных служащих, исполняющих государственные полномочия;

M - материальные затраты, необходимые для осуществления государственных полномочий. Объем материальных затрат определяется из расчета 5% нормативного годового фонда оплаты труда с учетом районного коэффициента и процентной надбавки за непрерывный стаж работы в организациях, расположенных в районах Крайнего Севера и приравненных к ним местностях, в южных районах Иркутской области (далее - область), а также начислений на оплату труда.

3. Показатели, предусмотренные в пункте 2, определяются уполномоченным органом государственной власти области.

Показатель D устанавливается в соответствии с законодательством.

Нормативная численность муниципальных служащих, исполняющих государственные полномочия, определяется из расчета не более чем 1 муниципальной служащий на 18 организаций, в отношении которых осуществляется регулирование тарифов.

Количество организаций, в отношении которых осуществляется регулирование тарифов, определяется на основе данных об этих организациях, представленных органами местного самоуправления за предшествующий год.

Показатели, касающиеся формирования фонда оплаты труда, согласовываются исполнительным органом государственной власти области, осуществляющим функции по управлению в области труда.


Расчет среднего должностного оклада муниципального служащего, исполняющего государственные полномочия, определяется суммированием долей должностных окладов согласно следующей схеме:

Наименование должности муниципальной службы	%
Главный специалист	1
Ведущий специалист	1
Специалист I категории	44
Специалист II категории	34
Специалист	20
Итого:	100

Норматив формирования годового фонда оплаты труда муниципальных служащих, исполняющих государственные полномочия, применяется в соответствии с нормативными правовыми актами области, определяющими формирование фонда заработной платы.

Нормативный годовой фонд заработной платы формируется с учетом районного коэффициента и процентной надбавки за непрерывный стаж работы в организациях, расположенных в районах Крайнего Севера и приравненных к ним местностях, в южных районах области, установленных законодательством.

Руководитель службы



А.Р. Халиулин

**Расчет распределения субвенции на осуществление отдельных областных
государственных полномочий в области регулирования тарифов в области обращения с твердыми коммунальными отходами
на 2022 год и плановый период 2023 и 2024 годов**

№ п/п	Муниципальное образование	Количество регулируемых организаций	Количество муниципальных служащих при норме 18 организаций в год (гр.3:18)	Нормативный ФОТ (гр. 4 *4637 руб.*86,5 окладов), руб.	Районный коэффициент и северная надбавка	Годовой нормативный ФОТ с районным коэффициентом и страховым взносом 30,2% (гр.5*гр.6*1,302), руб.	Материальные затраты, 5% от ФОТ (гр.7*5%), руб.	Итого сумма субвенций по расчету на год ((гр.7+гр.8)/1000), тыс. руб.	Бюджетные ассигнования на 2022 год, тыс. руб.	Дополнительные бюджетные ассигнования на 2022 год, тыс. руб.	Бюджетные ассигнования на 2022 год с учетом изменений, тыс. руб.
1	2	3	4	5	6	7	8	9	10	11	12
1	Муниципальное образование города Братска	1	0,06	24 066	1,9	59 534	2 977	62,5	56,3	3,0	59,3
2	город Иркутск	1	0,06	24 066	1,6	50 134	2 507	52,6	47,3	2,5	49,8
3	Муниципальное образование "город Свирск"	1	0,06	24 066	1,6	50 134	2 507	52,6	47,3	2,5	49,8
4	Муниципальное образование город Усть-Илимск	1	0,06	24 066	2,1	65 801	3 290	69,1	62,2	3,3	65,5
5	Муниципальное образование "город Черемхово"	1	0,06	24 066	1,6	50 134	2 507	52,6	47,3	2,5	49,8
6	Муниципальное образование "Ангарский городской округ"	1	0,06	24 066	1,6	50 134	2 507	52,6	47,3	2,5	49,8
7	Бодайбинское муниципальное образование	1	0,06	24 066	2,2	68 935	3 447	72,4	65,2	3,4	68,6
8	Вихоревское муниципальное образование	1	0,06	24 066	1,9	59 534	2 977	62,5	56,3	3,0	59,3
9	Заларинское муниципальное образование	1	0,06	24 066	1,6	50 134	2 507	52,6	47,3	2,5	49,8
10	Еланцынское муниципальное образование	1	0,06	24 066	1,6	50 134	2 507	52,6	47,3	2,5	49,8
11	Усть-Кутское муниципальное образование (городское поселение)	1	0,06	24 066	2,2	68 935	3 447	72,4	65,3	3,5	68,8
	Итого Иркутская область	11	0,66	264 726		623 543	31 180	654,5	589,1	31,2	620,3

Руководитель службы по тарифам Иркутской области



А.Р. Халиулин

МЕТОДИКА РАСЧЕТА
НОРМАТИВОВ ДЛЯ ОПРЕДЕЛЕНИЯ ОБЩЕГО ОБЪЕМА СУБВЕНЦИЙ,
ПРЕДОСТАВЛЯЕМЫХ МЕСТНЫМ БЮДЖЕТАМ ИЗ ОБЛАСТНОГО БЮДЖЕТА
ДЛЯ ОСУЩЕСТВЛЕНИЯ ОТДЕЛЬНЫХ ОБЛАСТНЫХ ГОСУДАРСТВЕННЫХ
ПОЛНОМОЧИЙ В СФЕРЕ ВОДОСНАБЖЕНИЯ И ВОДООТВЕДЕНИЯ

1. Настоящий расчет применяется в целях определения объема субвенций, предоставляемых местным бюджетам на осуществление органами местного самоуправления муниципальных образований Иркутской области (далее - органы местного самоуправления) отдельных областных государственных полномочий в сфере водоснабжения и водоотведения (далее - государственные полномочия).

2. Объем субвенции, предоставляемой местному бюджету из областного бюджета на осуществление государственных полномочий *i*-го муниципального образования (S_i), рассчитывается по следующей формуле:

$$S_i = N_i \times O \times F + D + M,$$

где N_i - нормативная численность муниципальных служащих, исполняющих государственные полномочия, в *i*-м муниципальном образовании;

O - средний должностной оклад муниципального служащего, исполняющего государственные полномочия;

F - количество должностных окладов, учитываемых при формировании расходов областного бюджета на соответствующий финансовый год на оплату труда муниципальных служащих, исполняющих государственные полномочия;

D - начисления на оплату труда муниципальных служащих, исполняющих государственные полномочия;

M - материальные затраты, необходимые для осуществления государственных полномочий. Объем материальных затрат определяется из расчета 5% нормативного годового фонда оплаты труда с учетом районного коэффициента и процентной надбавки за непрерывный стаж работы в организациях, расположенных в районах Крайнего Севера и приравненных к ним местностях, в южных районах Иркутской области (далее - область), а также начислений на оплату труда.

3. Показатели определяются уполномоченным органом государственной власти области.

Показатель D устанавливается в соответствии с законодательством.

Нормативная численность муниципальных служащих, исполняющих государственные полномочия, определяется из расчета не более чем 1 муниципальный служащий на 18 организаций, в отношении которых осуществляется регулирование тарифов.

Количество организаций, в отношении которых осуществляется регулирование тарифов, определяется на основе данных об этих организациях, представленных органами местного самоуправления за предшествующий год, отдельно по каждому виду регулируемой деятельности (горячее водоснабжение, холодное водоснабжение, водоотведение).

Показатели, касающиеся формирования фонда оплаты труда, согласовываются исполнительным органом государственной власти области, осуществляющим функции по управлению в области труда.


Расчет среднего должностного оклада муниципального служащего, исполняющего государственные полномочия, определяется суммированием долей должностных окладов согласно следующей схеме:

Наименование должности муниципальной службы	%
Главный специалист	1
Ведущий специалист	1
Специалист I категории	44
Специалист II категории	34
Специалист	20
Итого:	100

Норматив формирования годового фонда оплаты труда муниципальных служащих, исполняющих государственные полномочия, применяется в соответствии с нормативными правовыми актами области, определяющими формирование фонда заработной платы.

Нормативный годовой фонд заработной платы формируется с учетом районного коэффициента и процентной надбавки за непрерывный стаж работы в организациях, расположенных в районах Крайнего Севера и приравненных к ним местностях, в южных районах области, установленных законодательством.

Руководитель службы



А.Р. Халиулин

**Расчет распределения субвенции на осуществление отдельных областных
государственных полномочий в сфере водоснабжения и водоотведения
на 2022 год и плановый период 2023 и 2024 годов**

№ п/п	Муниципальное образование	Количество регулируемых организаций	Количество муниципальных служащих при норме 18 организаций в год (гр.3:18)	Нормативный ФОТ (гр. 4 *4637 руб.*86,5 окладов), руб.	Районный коэффициент и северная надбавка	Годовой нормативный ФОТ с районным коэффициентом и страховым взносом 30,2% (гр.5*гр.6*1,302), руб.	Материальные затраты, 5% от ФОТ (гр.7*5%), руб.	Итого сумма субвенций по расчету на год ((гр.7+гр.8)/1000), тыс. руб.	Бюджетные ассигнования на 2022 год, тыс. руб.	Дополнительные бюджетные ассигнования на 2022 год, тыс. руб.	Бюджетные ассигнования на 2022 год с учетом изменений, тыс. руб.
1	2	3	4	5	6	7	8	9	10	11	12
1	Муниципальное образование города Братска	8	0,44	176 484	1,9	436 586	21 829	458,4	412,6	22,2	434,8
2	Зиминское городское муниципальное образование	2	0,11	44 121	1,6	91 913	4 596	96,5	86,9	4,7	91,6
3	город Иркутск	13	0,72	288 792	1,6	601 611	30 081	631,7	568,7	30,6	599,3
4	Муниципальное образование "город Саянск"	4	0,22	88 242	1,6	183 826	9 191	193,0	173,7	9,4	183,1
5	Муниципальное образование - "город Тулун"	3	0,17	68 187	1,6	142 047	7 102	149,1	134,2	7,2	141,4
6	Муниципальное образование "город Свирск"	2	0,11	44 121	1,6	91 913	4 596	96,5	86,9	4,7	91,6
7	город Усолье-Сибирское	5	0,28	112 308	1,6	233 960	11 698	245,7	221,2	11,9	233,1
8	Муниципальное образование город Усть-Илимск	3	0,17	68 187	2,1	186 437	9 322	195,8	176,3	9,5	185,8
9	Муниципальное образование "город Черемхово"	2	0,11	44 121	1,6	91 913	4 596	96,5	86,9	4,7	91,6
10	Муниципальное образование "Ангарский городской округ"	7	0,39	156 429	1,6	325 873	16 294	342,2	308,0	16,6	324,6
11	Биритское муниципальное образование	1	0,06	24 066	1,6	50 134	2 507	52,6	47,3	2,6	49,9
12	Заславское муниципальное образование	1	0,06	24 066	1,6	50 134	2 507	52,6	47,3	2,6	49,9
13	Коноваловское муниципальное образование	1	0,06	24 066	1,6	50 134	2 507	52,6	47,3	2,6	49,9
14	Кумарейское муниципальное образование	1	0,06	24 066	1,6	50 134	2 507	52,6	47,3	2,6	49,9
15	Шарагайское муниципальное образование	1	0,06	24 066	1,6	50 134	2 507	52,6	47,3	2,6	49,9
16	Артемовское муниципальное образование	1	0,06	24 066	2,2	68 935	3 447	72,4	65,2	3,5	68,7
17	Балахнинское муниципальное образование	1	0,06	24 066	2,2	68 935	3 447	72,4	65,2	3,5	68,7

№ п/п	Муниципальное образование	Количество регулируемых организаций	Количество муниципальных служащих при норме 18 организаций в год (гр.3:18)	Нормативный ФОТ (гр. 4 *4637 руб.*86,5 окладов), руб.	Районный коэффициент и северная надбавка	Годовой нормативный ФОТ с районным коэффициентом и страховым взносом 30,2% (гр.5*гр.6*1,302), руб.	Материальные затраты, 5% от ФОТ (гр.7*5%), руб.	Итого сумма субвенций по расчету на год ((гр.7+гр.8)/1000), тыс. руб.	Бюджетные ассигнования на 2022 год, тыс. руб.	Дополнительные бюджетные ассигнования на 2022 год, тыс. руб.	Бюджетные ассигнования на 2022 год с учетом изменений, тыс. руб.
1	2	3	4	5	6	7	8	9	10	11	12
18	Бодайбинское муниципальное образование	2	0,11	44 121	2,2	126 380	6 319	132,7	119,5	6,4	125,9
19	Жуинское муниципальное образование	2	0,11	44 121	2,2	126 380	6 319	132,7	119,5	6,4	125,9
20	Кропоткинское муниципальное образование	1	0,06	24 066	2,2	68 935	3 447	72,4	65,2	3,5	68,7
21	Мамаканское муниципальное образование	2	0,11	44 121	2,2	126 380	6 319	132,7	119,5	6,4	125,9
22	Большеокинское муниципальное образование	1	0,06	24 066	1,9	59 534	2 977	62,5	56,3	3,0	59,3
23	Вихоревское муниципальное образование	2	0,11	44 121	1,9	109 147	5 457	114,6	103,2	5,6	108,8
24	Илирское муниципальное образование	1	0,06	24 066	1,9	59 534	2 977	62,5	56,3	3,0	59,3
25	Кежемское муниципальное образование	1	0,06	24 066	1,9	59 534	2 977	62,5	56,3	3,0	59,3
26	Покоснинское муниципальное образование	2	0,11	44 121	1,9	109 147	5 457	114,6	103,2	5,6	108,8
27	Прибойнинское муниципальное образование	1	0,06	24 066	1,9	59 534	2 977	62,5	56,3	3,0	59,3
28	Прибрежнинское муниципальное образование	1	0,06	24 066	1,9	59 534	2 977	62,5	56,3	3,0	59,3
29	Харанжинское муниципальное образование	1	0,06	24 066	1,9	59 534	2 977	62,5	56,3	3,0	59,3
30	Шумиловское муниципальное образование	1	0,06	24 066	1,9	59 534	2 977	62,5	56,3	3,0	59,3
31	Жигаловское муниципальное образование	2	0,11	44 121	1,8	103 402	5 170	108,6	97,8	5,3	103,1
32	Бажирское муниципальное образование	1	0,06	24 066	1,6	50 134	2 507	52,6	47,3	2,6	49,9
33	Веренское муниципальное образование	1	0,06	24 066	1,6	50 134	2 507	52,6	47,3	2,6	49,9
34	Заларинское муниципальное образование	3	0,17	68 187	1,6	142 047	7 102	149,1	134,2	7,2	141,4
35	Моисеевское муниципальное образование	1	0,06	24 066	1,6	50 134	2 507	52,6	47,3	2,6	49,9
36	Мойганское муниципальное образование	1	0,06	24 066	1,6	50 134	2 507	52,6	47,3	2,6	49,9

№ п/п	Муниципальное образование	Количество регулируемых организаций	Количество муниципальных служащих при норме 18 организаций в год (гр.3:18)	Нормативный ФОТ (гр. 4 *4637 руб.*86,5 окладов), руб.	Районный коэффициент и северная надбавка	Годовой нормативный ФОТ с районным коэффициентом и страховым взносом 30,2% (гр.5*гр.6*1,302), руб.	Материальные затраты, 5% от ФОТ (гр.7*5%), руб.	Итого сумма субвенций по расчету на год ((гр.7+гр.8)/1000), тыс. руб.	Бюджетные ассигнования на 2022 год, тыс. руб.	Дополнительные бюджетные ассигнования на 2022 год, тыс. руб.	Бюджетные ассигнования на 2022 год с учетом изменений, тыс. руб.
1	2	3	4	5	6	7	8	9	10	11	12
37	Троицкое муниципальное образование	1	0,06	24 066	1,6	50 134	2 507	52,6	47,3	2,6	49,9
38	Тыретское муниципальное образование	3	0,17	68 187	1,6	142 047	7 102	149,1	134,2	7,2	141,4
39	Ханжиновское муниципальное образование	1	0,06	24 066	1,6	50 134	2 507	52,6	47,3	2,6	49,9
40	Холмогорское сельское поселение	1	0,06	24 066	1,6	50 134	2 507	52,6	47,3	2,6	49,9
41	Хор-Тагнинское муниципальное образование	1	0,06	24 066	1,6	50 134	2 507	52,6	47,3	2,6	49,9
42	Багаминское муниципальное образование	1	0,06	24 066	1,6	50 134	2 507	52,6	47,3	2,6	49,9
43	Кимильтейское муниципальное образование	1	0,06	24 066	1,6	50 134	2 507	52,6	47,3	2,6	49,9
44	Масляногорское муниципальное образование	1	0,06	24 066	1,6	50 134	2 507	52,6	47,3	2,6	49,9
45	Покровское муниципальное образование	1	0,06	24 066	1,6	50 134	2 507	52,6	47,3	2,6	49,9
46	Услонское муниципальное образование	1	0,06	24 066	1,6	50 134	2 507	52,6	47,3	2,6	49,9
47	Ухтуйское муниципальное образование	1	0,06	24 066	1,6	50 134	2 507	52,6	47,3	2,6	49,9
48	Филипповское муниципальное образование	1	0,06	24 066	1,6	50 134	2 507	52,6	47,3	2,6	49,9
49	Хазанское муниципальное образование	2	0,11	44 121	1,6	91 913	4 596	96,5	86,9	4,7	91,6
50	Харайгунское муниципальное образование	1	0,06	24 066	1,6	50 134	2 507	52,6	47,3	2,6	49,9
51	Голоустненское муниципальное образование	1	0,06	24 066	1,6	50 134	2 507	52,6	47,3	2,6	49,9
52	Карлукское муниципальное образование Иркутского района	1	0,06	24 066	1,6	50 134	2 507	52,6	47,3	2,6	49,9
53	Листвянское муниципальное образование	3	0,17	68 187	1,6	142 047	7 102	149,1	134,2	7,2	141,4
54	Марковское муниципальное образование	3	0,17	68 187	1,6	142 047	7 102	149,1	134,2	7,2	141,4
55	Сосновоборское муниципальное образование	5	0,28	112 308	1,6	233 960	11 698	245,7	221,2	11,9	233,1

№ п/п	Муниципальное образование	Количество регулируемых организаций	Количество муниципальных служащих при норме 18 организаций в год (гр.3:18)	Нормативный ФОТ (гр. 4 *4637 руб.*86,5 окладов), руб.	Районный коэффициент и северная надбавка	Годовой нормативный ФОТ с районным коэффициентом и страховым взносом 30,2% (гр.5*гр.6*1,302), руб.	Материальные затраты, 5% от ФОТ (гр.7*5%), руб.	Итого сумма субвенций по расчету на год ((гр.7+гр.8)/1000), тыс. руб.	Бюджетные ассигнования на 2022 год, тыс. руб.	Дополнительные бюджетные ассигнования на 2022 год, тыс. руб.	Бюджетные ассигнования на 2022 год с учетом изменений, тыс. руб.
1	2	3	4	5	6	7	8	9	10	11	12
56	Кунерминское муниципальное образование	2	0,11	44 121	2,2	126 380	6 319	132,7	119,5	6,4	125,9
57	Магистральнинское муниципальное образование	3	0,17	68 187	2,2	195 315	9 766	205,1	184,6	9,9	194,5
58	Ульканское муниципальное образование	3	0,17	68 187	2,2	195 315	9 766	205,1	184,6	9,9	194,5
59	Ербогаченское муниципальное образование	1	0,06	24 066	2,5	78 335	3 917	82,3	74,1	4,0	78,1
60	Качугское муниципальное образование, городское поселение	1	0,06	24 066	1,8	56 401	2 820	59,2	53,3	2,9	56,2
61	Алексеевское муниципальное образование	2	0,11	44 121	2,2	126 380	6 319	132,7	119,5	6,4	125,9
62	Киренское муниципальное образование	5	0,28	112 308	2,2	321 695	16 085	337,8	304,1	16,4	320,5
63	Криволукское муниципальное образование	1	0,06	24 066	2,2	68 935	3 447	72,4	65,2	3,5	68,7
64	Андрюшинское муниципальное образование	1	0,06	24 066	1,6	50 134	2 507	52,6	47,3	2,6	49,9
65	Иркутское муниципальное образование	1	0,06	24 066	1,6	50 134	2 507	52,6	47,3	2,6	49,9
66	Каразейское муниципальное образование	1	0,06	24 066	1,6	50 134	2 507	52,6	47,3	2,6	49,9
67	Кундуйское муниципальное образование	1	0,06	24 066	1,6	50 134	2 507	52,6	47,3	2,6	49,9
68	Куйтунское муниципальное образование	2	0,11	44 121	1,6	91 913	4 596	96,5	86,9	4,7	91,6
69	Ленинское муниципальное образование	1	0,06	24 066	1,6	50 134	2 507	52,6	47,3	2,6	49,9
70	Чеботарихинское муниципальное образование	1	0,06	24 066	1,6	50 134	2 507	52,6	47,3	2,6	49,9
71	Мамское муниципальное образование	2	0,11	44 121	2,2	126 380	6 319	132,7	119,5	6,4	125,9
72	Березняковское муниципальное образование	2	0,11	44 121	2,1	120 636	6 032	126,7	114,0	6,1	120,1
73	Муниципальное образование "Железногорск-Илимское городское поселение"	4	0,22	88 242	2,1	241 271	12 064	253,3	228,0	12,3	240,3

№ п/п	Муниципальное образование	Количество регулируемых организаций	Количество муниципальных служащих при норме 18 организаций в год (гр.3:18)	Нормативный ФОТ (гр. 4 *4637 руб.*86,5 окладов), руб.	Районный коэффициент и северная надбавка	Годовой нормативный ФОТ с районным коэффициентом и страховым взносом 30,2% (гр.5*гр.6*1,302), руб.	Материальные затраты, 5% от ФОТ (гр.7*5%), руб.	Итого сумма субвенций по расчету на год ((гр.7+гр.8)/1000), тыс. руб.	Бюджетные ассигнования на 2022 год, тыс. руб.	Дополнительные бюджетные ассигнования на 2022 год, тыс. руб.	Бюджетные ассигнования на 2022 год с учетом изменений, тыс. руб.
1	2	3	4	5	6	7	8	9	10	11	12
74	Коршуновское муниципальное образование Нижнеилимского района	2	0,11	44 121	2,1	120 636	6 032	126,7	114,0	6,1	120,1
75	Новоигирминское муниципальное образование	4	0,22	88 242	2,1	241 271	12 064	253,3	228,0	12,3	240,3
76	Новоилимское муниципальное образование	2	0,11	44 121	2,1	120 636	6 032	126,7	114,0	6,1	120,1
77	Радицевское муниципальное образование	2	0,11	44 121	2,1	120 636	6 032	126,7	114,0	6,1	120,1
78	Речушинское муниципальное образование	1	0,06	24 066	2,1	65 801	3 290	69,1	62,2	3,4	65,6
79	Рудногорское муниципальное образование	2	0,11	44 121	2,1	120 636	6 032	126,7	114,0	6,1	120,1
80	Семигорское муниципальное образование	3	0,17	68 187	2,1	186 437	9 322	195,8	176,3	9,5	185,8
81	Янгелевское муниципальное образование	2	0,11	44 121	2,1	120 636	6 032	126,7	114,0	6,1	120,1
82	Алзатайское муниципальное образование	2	0,11	44 121	1,6	91 913	4 596	96,5	86,9	4,7	91,6
83	Нижнеудинское муниципальное образование	4	0,22	88 242	1,6	183 826	9 191	193,0	173,7	9,4	183,1
84	Бугульдейское муниципальное образование	1	0,06	24 066	1,6	50 134	2 507	52,6	47,3	2,6	49,9
85	Еланцынское муниципальное образование	3	0,17	68 187	1,6	142 047	7 102	149,1	134,2	7,2	141,4
86	Онгуренское муниципальное образование	1	0,06	24 066	1,6	50 134	2 507	52,6	47,3	2,6	49,9
87	Хужирское муниципальное образование	1	0,06	24 066	1,6	50 134	2 507	52,6	47,3	2,6	49,9
88	Шара-Тоготское муниципальное образование	1	0,06	24 066	1,6	50 134	2 507	52,6	47,3	2,6	49,9
89	Байкальское муниципальное образование	5	0,28	112 308	1,6	233 960	11 698	245,7	221,2	11,9	233,1
90	Култукское муниципальное образование	2	0,11	44 121	1,6	91 913	4 596	96,5	86,9	4,7	91,6
91	Портбайкальское муниципальное образование	1	0,06	24 066	1,6	50 134	2 507	52,6	47,3	2,6	49,9

№ п/п	Муниципальное образование	Количество регулируемых организаций	Количество муниципальных служащих при норме 18 организаций в год (гр.3:18)	Нормативный ФОТ (гр. 4 *4637 руб.*86,5 окладов), руб.	Районный коэффициент и северная надбавка	Годовой нормативный ФОТ с районным коэффициентом и страховым взносом 30,2% (гр.5*гр.6*1,302), руб.	Материальные затраты, 5% от ФОТ (гр.7*5%), руб.	Итого сумма субвенций по расчету на год ((гр.7+гр.8)/1000), тыс. руб.	Бюджетные ассигнования на 2022 год, тыс. руб.	Дополнительные бюджетные ассигнования на 2022 год, тыс. руб.	Бюджетные ассигнования на 2022 год с учетом изменений, тыс. руб.
1	2	3	4	5	6	7	8	9	10	11	12
92	Слюдянское муниципальное образование	2	0,11	44 121	1,6	91 913	4 596	96,5	86,9	4,7	91,6
93	Утуликское муниципальное образование	1	0,06	24 066	1,6	50 134	2 507	52,6	47,3	2,6	49,9
94	Березовское муниципальное образование	1	0,06	24 066	1,6	50 134	2 507	52,6	47,3	2,6	49,9
95	Бирюсинское муниципальное образование "Бирюсинское городское поселение"	3	0,17	68 187	1,6	142 047	7 102	149,1	134,2	7,2	141,4
96	Квитокское муниципальное образование	4	0,22	88 242	1,6	183 826	9 191	193,0	173,7	9,4	183,1
97	Новобирюсинское муниципальное образование	1	0,06	24 066	1,6	50 134	2 507	52,6	47,3	2,6	49,9
98	Тайшетское муниципальное образование "Тайшетское городское поселение"	4	0,22	88 242	1,6	183 826	9 191	193,0	173,7	9,4	183,1
99	Тамгачетское муниципальное образование	1	0,06	24 066	1,6	50 134	2 507	52,6	47,3	2,6	49,9
100	Азейское муниципальное образование	1	0,06	24 066	1,6	50 134	2 507	52,6	47,3	2,6	49,9
101	Алгатауйское муниципальное образование	2	0,11	44 121	1,6	91 913	4 596	96,5	86,9	4,7	91,6
102	Котикское муниципальное образование	1	0,06	24 066	1,6	50 134	2 507	52,6	47,3	2,6	49,9
103	Белореченское муниципальное образование	3	0,17	68 187	1,6	142 047	7 102	149,1	134,2	7,2	141,4
104	Железнодорожное муниципальное образование Усольского района	1	0,06	24 066	1,6	50 134	2 507	52,6	47,3	2,6	49,9
105	Мишелевское муниципальное образование	1	0,06	24 066	1,6	50 134	2 507	52,6	47,3	2,6	49,9
106	Новомальтинское муниципальное образование	2	0,11	44 121	1,6	91 913	4 596	96,5	86,9	4,7	91,6
107	Тайгурское муниципальное образование	2	0,11	44 121	1,6	91 913	4 596	96,5	86,9	4,7	91,6
108	Бадарминское муниципальное образование	1	0,06	24 066	2,1	65 801	3 290	69,1	62,2	3,4	65,6
109	Ершовское муниципальное образование	1	0,06	24 066	2,1	65 801	3 290	69,1	62,2	3,4	65,6

№ п/п	Муниципальное образование	Количество регулируемых организаций	Количество муниципальных служащих при норме 18 организаций в год (гр.3:18)	Нормативный ФОТ (гр. 4 *4637 руб.*86,5 окладов), руб.	Районный коэффициент и северная надбавка	Годовой нормативный ФОТ с районным коэффициентом и страховым взносом 30,2% (гр.5*гр.6*1,302), руб.	Материальные затраты, 5% от ФОТ (гр.7*5%), руб.	Итого сумма субвенций по расчету на год ((гр.7+гр.8)/1000), тыс. руб.	Бюджетные ассигнования на 2022 год, тыс. руб.	Дополнительные бюджетные ассигнования на 2022 год, тыс. руб.	Бюджетные ассигнования на 2022 год с учетом изменений, тыс. руб.
1	2	3	4	5	6	7	8	9	10	11	12
110	Железнодорожное муниципальное образование Усть-Илимского района	3	0,17	68 187	2,1	186 437	9 322	195,8	176,3	9,5	185,8
111	Невонское муниципальное образование	2	0,11	44 121	2,1	120 636	6 032	126,7	114,0	6,1	120,1
112	Подбельанское муниципальное образование	2	0,11	44 121	2,1	120 636	6 032	126,7	114,0	6,1	120,1
113	Седановское муниципальное образование	1	0,06	24 066	2,1	65 801	3 290	69,1	62,2	3,4	65,6
114	Тубинское муниципальное образование	2	0,11	44 121	2,1	120 636	6 032	126,7	114,0	6,1	120,1
115	Эдучанское муниципальное образование	2	0,11	44 121	2,1	120 636	6 032	126,7	114,0	6,1	120,1
116	Звезднинское муниципальное образование	2	0,11	44 121	2,2	126 380	6 319	132,7	119,5	6,4	125,9
117	Нийское муниципальное образование	2	0,11	44 121	2,2	126 380	6 319	132,7	119,5	6,4	125,9
118	Ручейское муниципальное образование	2	0,11	44 121	2,2	126 380	6 319	132,7	119,5	6,4	125,9
119	Усть-Кутское муниципальное образование (городское поселение)	8	0,44	176 484	2,2	505 521	25 276	530,8	477,9	25,8	503,7
120	Янтальское муниципальное образование	2	0,11	44 121	2,2	126 380	6 319	132,7	119,5	6,4	125,9
121	Мальшевское муниципальное образование	1	0,06	24 066	1,6	50 134	2 507	52,6	47,3	2,6	49,9
122	Молькинское муниципальное образование	1	0,06	24 066	1,6	50 134	2 507	52,6	47,3	2,6	49,9
123	Подволоченское муниципальное образование	1	0,06	24 066	1,6	50 134	2 507	52,6	47,3	2,6	49,9
124	Светлолобовское муниципальное образование	2	0,11	44 121	1,6	91 913	4 596	96,5	86,9	4,7	91,6
125	Усть-Удинское муниципальное образование	2	0,11	44 121	1,6	91 913	4 596	96,5	86,9	4,7	91,6
126	Юголокское муниципальное образование	1	0,06	24 066	1,6	50 134	2 507	52,6	47,3	2,6	49,9
127	Лесогорское муниципальное образование	3	0,17	68 187	1,6	142 047	7 102	149,1	134,2	7,2	141,4
128	Новочунское муниципальное образование	1	0,06	24 066	1,6	50 134	2 507	52,6	47,3	2,6	49,9

№ п/п	Муниципальное образование	Количество регулируемых организаций	Количество муниципальных служащих при норме 18 организаций в год (гр.3:18)	Нормативный ФОТ (гр. 4 *4637 руб.*86,5 окладов), руб.	Районный коэффициент и северная надбавка	Годовой нормативный ФОТ с районным коэффициентом и страховым взносом 30,2% (гр.5*гр.6*1,302), руб.	Материальные затраты, 5% от ФОТ (гр.7*5%), руб.	Итого сумма субвенций по расчету на год ((гр.7+гр.8)/1000), тыс. руб.	Бюджетные ассигнования на 2022 год, тыс. руб.	Дополнительные бюджетные ассигнования на 2022 год, тыс. руб.	Бюджетные ассигнования на 2022 год с учетом изменений, тыс. руб.
1	2	3	4	5	6	7	8	9	10	11	12
129	Чунское муниципальное образование	2	0,11	44 121	1,6	91 913	4 596	96,5	86,9	4,7	91,6
130	Большелугское муниципальное образование	1	0,06	24 066	1,6	50 134	2 507	52,6	47,3	2,6	49,9
131	Муниципальное образование "город Шелехов"	3	0,17	68 187	1,6	142 047	7 102	149,1	134,2	7,2	141,4
132	Муниципальное образование "Аларь"	1	0,06	24 066	1,6	50 134	2 507	52,6	47,3	2,6	49,9
133	Муниципальное образование "Ангарский"	1	0,06	24 066	1,6	50 134	2 507	52,6	47,3	2,6	49,9
134	Муниципальное образование "Забитуй"	1	0,06	24 066	1,6	50 134	2 507	52,6	47,3	2,6	49,9
135	Муниципальное образование "Кутулик"	3	0,17	68 187	1,6	142 047	7 102	149,1	134,2	7,2	141,4
136	Муниципальное образование "Нельхай"	1	0,06	24 066	1,6	50 134	2 507	52,6	47,3	2,6	49,9
137	Муниципальное образование "Баяндай"	2	0,11	44 121	1,6	91 913	4 596	96,5	86,9	4,7	91,6
138	Муниципальное образование "Гаханы"	1	0,06	24 066	1,6	50 134	2 507	52,6	47,3	2,6	49,9
139	Муниципальное образование "Люры"	1	0,06	24 066	1,6	50 134	2 507	52,6	47,3	2,6	49,9
140	Муниципальное образование "Бохан"	1	0,06	24 066	1,6	50 134	2 507	52,6	47,3	2,6	49,9
141	Муниципальное образование "Буреть"	1	0,06	24 066	1,6	50 134	2 507	52,6	47,3	2,6	49,9
142	Муниципальное образование "Казачье"	1	0,06	24 066	1,6	50 134	2 507	52,6	47,3	2,6	49,9
143	Муниципальное образование "Каменка"	1	0,06	24 066	1,6	50 134	2 507	52,6	47,3	2,6	49,9
144	Муниципальное образование "Новая Ида"	1	0,06	24 066	1,6	50 134	2 507	52,6	47,3	2,6	49,9
145	Муниципальное образование "Олонки"	1	0,06	24 066	1,6	50 134	2 507	52,6	47,3	2,6	49,9
146	Муниципальное образование "Тараса"	1	0,06	24 066	1,6	50 134	2 507	52,6	47,3	2,6	49,9
147	Муниципальное образование "Укыр"	1	0,06	24 066	1,6	50 134	2 507	52,6	47,3	2,6	49,9
148	Муниципальное образование "Хохорск"	1	0,06	24 066	1,6	50 134	2 507	52,6	47,3	2,6	49,9

№ п/п	Муниципальное образование	Количество регулируемых организаций	Количество муниципальных служащих при норме 18 организаций в год (гр.3:18)	Нормативный ФОТ (гр. 4 *4637 руб.*86,5 окладов), руб.	Районный коэффициент и северная надбавка	Годовой нормативный ФОТ с районным коэффициентом и страховым взносом 30,2% (гр.5*гр.6*1,302), руб.	Материальные затраты, 5% от ФОТ (гр.7*5%), руб.	Итого сумма субвенций по расчету на год ((гр.7+гр.8)/1000), тыс. руб.	Бюджетные ассигнования на 2022 год, тыс. руб.	Дополнительные бюджетные ассигнования на 2022 год, тыс. руб.	Бюджетные ассигнования на 2022 год с учетом изменений, тыс. руб.
1	2	3	4	5	6	7	8	9	10	11	12
149	Муниципальное образование "Алтарик"	1	0,06	24 066	1,6	50 134	2 507	52,6	47,3	2,6	49,9
150	Муниципальное образование "Новоленино"	1	0,06	24 066	1,6	50 134	2 507	52,6	47,3	2,6	49,9
151	Муниципальное образование "Новонукутское"	2	0,11	44 121	1,6	91 913	4 596	96,5	86,9	4,7	91,6
152	Муниципальное образование "Хадахан"	1	0,06	24 066	1,6	50 134	2 507	52,6	47,3	2,6	49,9
153	Муниципальное образование "Целинный"	1	0,06	24 066	1,6	50 134	2 507	52,6	47,3	2,6	49,9
154	Муниципальное образование "Бильчир"	1	0,06	24 066	1,6	50 134	2 507	52,6	47,3	2,6	49,9
155	Муниципальное образование "Ирхидей"	1	0,06	24 066	1,6	50 134	2 507	52,6	47,3	2,6	49,9
156	Муниципальное образование "Майск"	1	0,06	24 066	1,6	50 134	2 507	52,6	47,3	2,6	49,9
157	Муниципальное образование "Ново-Ленино"	1	0,06	24 066	1,6	50 134	2 507	52,6	47,3	2,6	49,9
158	Муниципальное образование "Обуса"	1	0,06	24 066	1,6	50 134	2 507	52,6	47,3	2,6	49,9
159	Муниципальное образование "Оса"	2	0,11	44 121	1,6	91 913	4 596	96,5	86,9	4,7	91,6
160	Муниципальное образование "Поселок Приморский"	1	0,06	24 066	1,6	50 134	2 507	52,6	47,3	2,6	49,9
161	Муниципальное образование "Улейское"	1	0,06	24 066	1,6	50 134	2 507	52,6	47,3	2,6	49,9
162	Муниципальное образование "Усть-Алтан"	1	0,06	24 066	1,6	50 134	2 507	52,6	47,3	2,6	49,9
163	Муниципальное образование "Ахинское"	1	0,06	24 066	1,6	50 134	2 507	52,6	47,3	2,6	49,9
164	Муниципальное образование "Гаханское"	1	0,06	24 066	1,6	50 134	2 507	52,6	47,3	2,6	49,9
165	Муниципальное образование "Тугутуйское"	1	0,06	24 066	1,6	50 134	2 507	52,6	47,3	2,6	49,9
166	Муниципальное образование "Усть-Ордынское"	2	0,11	44 121	1,6	91 913	4 596	96,5	86,9	4,7	91,6

№ п/п	Муниципальное образование	Количество регулируемых организаций	Количество муниципальных служащих при норме 18 организаций в год (гр.3:18)	Нормативный ФОТ (гр. 4 *4637 руб.*86,5 окладов), руб.	Районный коэффициент и северная надбавка	Годовой нормативный ФОТ с районным коэффициентом и страховым взносом 30,2% (гр.5*гр.6*1,302), руб.	Материальные затраты, 5% от ФОТ (гр.7*5%), руб.	Итого сумма субвенций по расчету на год ((гр.7+гр.8)/1000), тыс. руб.	Бюджетные ассигнования на 2022 год, тыс. руб.	Дополнительные бюджетные ассигнования на 2022 год, тыс. руб.	Бюджетные ассигнования на 2022 год с учетом изменений, тыс. руб.
1	2	3	4	5	6	7	8	9	10	11	12
167	Муниципальное образование "Харазаргайское"	1	0,06	24 066	1,6	50 134	2 507	52,6	47,3	2,6	49,9
	Итого Иркутская область	306	17,42	6 987 162		16 120 764	806 070	16 923,5	15 231,2	824,0	16 055,2

Руководитель службы по тарифам Иркутской области



А.Р. Халиулин

Способ расчета

нормативов для определения общего объема субвенций, предоставляемых местным бюджетам из областного бюджета для осуществления областных государственных полномочий по определению персонального состава и обеспечению деятельности административных комиссий на 2022 год и плановый период 2023 и 2024 годов

Расчет субвенций на осуществление органами местного самоуправления государственных полномочий производится по следующей формуле:

$$S_q = N_q \times O \times F + D + M_z,$$

где S_q - субвенция на осуществление органами местного самоуправления государственных полномочий;

N_q - нормативная численность муниципальных служащих, исполняющих государственные полномочия;

O - средний должностной оклад муниципального служащего;

F - количество должностных окладов, учитываемых при формировании расходов областного бюджета на очередной финансовый год на оплату труда муниципальных служащих, исполняющих государственные полномочия;

D - начисления на оплату труда;

M_z - материальные затраты, необходимые для осуществления государственных полномочий. Объем материальных затрат определяется из расчета 9,2% нормативного годового фонда оплаты труда с учетом районного коэффициента и процентной надбавки за непрерывный стаж работы в организациях, расположенных в районах Крайнего Севера и приравненных к ним местностях, в южных районах области, установленных федеральными нормативными правовыми актами и нормативными правовыми актами области, а также начислений на оплату труда.

Показатели определяются уполномоченным органом государственной власти области.

Показатели, касающиеся формирования фонда оплаты труда, согласовываются исполнительным органом государственной власти области, осуществляющим функции по управлению в области труда.

Расчет среднего должностного оклада муниципального служащего, исполняющего государственные полномочия, определяется суммированием долей должностных окладов согласно следующей схеме:

Наименование должностей муниципальной службы	%
Главный специалист	1
Ведущий специалист	1
Специалист I категории	44
Специалист II категории	34
Специалист	20
Итого:	100

Показатель D устанавливается в соответствии с налоговым законодательством Российской Федерации.

Норматив формирования годового фонда оплаты труда муниципальных служащих, исполняющих государственные полномочия, применяется в соответствии с нормативными правовыми актами области, определяющими формирование фонда оплаты труда.

Нормативный годовой фонд оплаты труда муниципальных служащих, исполняющих государственные полномочия, формируется с учетом районного коэффициента и процентной надбавки за непрерывный стаж работы в организациях, расположенных в районах Крайнего Севера и приравненных к ним местностях, в южных районах области, установленных федеральными нормативными правовыми актами и нормативными правовыми актами области.

Нормативная численность муниципальных служащих, исполняющих государственные полномочия, определяется из расчета не более:

- 1) 3 штатных единиц для муниципального образования города Братска;
- 2) 1 штатной единицы для Зиминского городского муниципального образования;
- 3) 4 штатных единиц для города Иркутска;
- 4) 1 штатной единицы для муниципального образования «город Свирск»;
- 5) 1 штатной единицы для муниципального образования «город Саянск»;
- 6) 1 штатной единицы для муниципального образования - «город Тулун»;
- 7) 1 штатной единицы для муниципального образования «город Усолье-Сибирское»;
- 8) 2 штатных единиц для муниципального образования город Усть-Илимск;
- 9) 1 штатной единицы для муниципального образования «город Черемхово»;
- 10) 2 штатных единиц для муниципального образования «Ангарский городской округ»;
- 11) 1 штатной единицы для муниципального образования города Бодайбо и района;
- 12) 1 штатной единицы для муниципального образования Балаганский район;
- 13) 1 штатной единицы для муниципального образования «Братский район»;
- 14) 1 штатной единицы для муниципального образования «Жигаловский район»;
- 15) 1 штатной единицы для муниципального образования «Заларинский район»;
- 16) 1 штатной единицы для Зиминского районного муниципального образования;
- 17) 1 штатной единицы для Иркутского районного муниципального образования Иркутской области;
- 18) 1 штатной единицы для муниципального образования Иркутской области «Казачинско-Ленский район»;
- 19) 1 штатной единицы для муниципального образования «Катангский район»;
- 20) 1 штатной единицы для муниципального образования «Качугский район»;
- 21) 1 штатной единицы Киренского района;
- 22) 1 штатной единицы для муниципального образования Куйтунский район;

- 23) 1 штатной единицы для муниципального образования Мамско-Чуйского района;
- 24) 2 штатных единиц для муниципального образования «Нижеилимский район»;
- 25) 1 штатной единицы для муниципального образования «Нижеудинский район»;
- 26) 1 штатной единицы для Ольхонского районного муниципального образования;
- 27) 2 штатных единиц для муниципального образования «Слюдянский район»;
- 28) 2 штатных единиц для муниципального образования «Тайшетский район»;
- 29) 1 штатной единицы для муниципального образования «Тулунский район»;
- 30) 2 штатных единиц для Усольского районного муниципального образования;
- 31) 1 штатной единицы для Усть-Кутского муниципального образования;
- 32) 1 штатной единицы для муниципального образования «Усть-Илимский район»;
- 33) 1 штатной единицы для районного муниципального образования «Усть-Удинский район»;
- 34) 1 штатной единицы для Черемховского районного муниципального образования;
- 35) 1 штатной единицы для Чунского районного муниципального образования;
- 36) 1 штатной единицы для Шелеховского района;
- 37) 1 штатной единицы для муниципального образования «Аларский район»;
- 38) 1 штатной единицы для муниципального образования «Баяндаевский район» Иркутской области;
- 39) 1 штатной единицы для муниципального образования «Боханский район»;
- 40) 1 штатной единицы для муниципального образования «Нукутский район»;
- 41) 1 штатной единицы для Осинского муниципального района»;
- 42) 1 штатной единицы для муниципального образования «Эхирит-Булагатский район».

Руководитель агентства
по обеспечению деятельности мировых судей
Иркутской области



П.Ю. Семенов

Расчет распределения субвенции на осуществление областных государственных полномочий по определению персонального состава и обеспечению деятельности административных комиссий на 2022 год

№ п/п	Городские округа и муниципальные районы	Нормативная численность муниципальных служащих (Nq) чел.	Районный коэффициент + процентная надбавка за непрерывный стаж работы в районах Крайнего Севера, в руб.	Кол-во должностных окладов (Fq)	Средний должностной оклад (Oq), в руб.	Годовой фонд оплаты труда (гр.3 x гр.4xгр.5 x гр.6 / 1000), тыс. руб.	Начисления на оплату труда (гр. 7 x 30,2 %), в тыс. руб.	Итого: ФОТ с начислениям и на оплату труда (гр.7+ гр.8), в тыс. руб.	Материальные затраты (гр.9 x9,2 %), в тыс. руб.	Итого субсидия (S) по расчету на год, (гр.9+гр.10), тыс. руб.	Итого субвенция (S) по расчету на год, тыс.руб. (округл.)	Утверждено бюджетных ассигнований на 2022 год, тыс.руб.	Дополнительный объем субвенции на 2022 год, тыс.руб.	Бюджетные ассигнования на 2022 год с учетом изменений, тыс.руб.
1	2	3	4	5	6	7	8	9	10	11	12	13	14	15
	Городские округа:													
1	МО города Братска	3	1,9	86,5	4637	2 286,27	690,45	2 976,73	273,86	3 250,59	3 250,60	2 923,60	149,80	3 073,40
2	Зиминское городское МО	1	1,6	86,5	4637	641,76	193,81	835,57	76,87	912,45	912,40	820,60	42,00	862,60
3	Город Иркутск	4	1,6	86,5	4637	2 567,04	775,25	3 342,29	307,49	3 649,78	3 649,80	3 282,70	168,20	3 450,90
4	МО "город Саянск"	1	1,6	86,5	4637	641,76	193,81	835,57	76,87	912,45	912,40	820,60	42,00	862,60
5	МО "город Свирск"	1	1,6	86,5	4637	641,76	193,81	835,57	76,87	912,45	912,40	820,60	42,00	862,60
6	МО "город Тулун"	1	1,6	86,5	4637	641,76	193,81	835,57	76,87	912,45	912,40	820,60	42,00	862,60
7	МО "город Усолье-Сибирское"	1	1,6	86,5	4637	641,76	193,81	835,57	76,87	912,45	912,40	820,60	42,00	862,60
8	МО город Усть-Илимск	2	2,1	86,5	4637	1 684,62	508,76	2 193,38	201,79	2 395,17	2 395,20	2 154,30	110,40	2 264,70
9	МО "город Черемхово"	1	1,6	86,5	4637	641,76	193,81	835,57	76,87	912,45	912,40	820,60	42,00	862,60
10	Ангарский городской округ	2	1,6	86,5	4637	1 283,52	387,62	1 671,15	153,75	1 824,89	1 824,90	1 641,30	84,10	1 725,40
	Муниципальные районы:													
11	МО "Аларский район"	1	1,6	86,5	4637	641,76	193,81	835,57	76,87	912,45	912,40	820,60	42,00	862,60
12	МО Балаганский район	1	1,6	86,5	4637	641,76	193,81	835,57	76,87	912,45	912,40	820,60	42,00	862,60
13	МО "Баяндаевский район"	1	1,6	86,5	4637	641,76	193,81	835,57	76,87	912,45	912,40	820,60	42,00	862,60
14	МО города Бодайбо и района	1	2,2	86,5	4637	882,42	266,49	1 148,91	105,70	1 254,61	1 254,60	1 128,40	57,80	1 186,20
15	МО "Боханский район"	1	1,6	86,5	4637	641,76	193,81	835,57	76,87	912,45	912,40	820,60	42,00	862,60
16	МО "Братский район"	1	1,9	86,5	4637	762,09	230,15	992,24	91,29	1 083,53	1 083,50	974,50	49,90	1 024,40
17	МО "Жигаловский район"	1	1,8	86,5	4637	721,98	218,04	940,02	86,48	1 026,50	1 026,50	923,30	47,30	970,60
18	МО "Заларинский район"	1	1,6	86,5	4637	641,76	193,81	835,57	76,87	912,45	912,40	820,60	42,00	862,60
19	Зиминское районное МО	1	1,6	86,5	4637	641,76	193,81	835,57	76,87	912,45	912,40	820,60	42,00	862,60
20	Иркутское районное МО	1	1,6	86,5	4637	641,76	193,81	835,57	76,87	912,45	912,40	820,60	42,00	862,60
21	МО Ирк.обл. "Казачинско-Ленский р-н"	1	2,2	86,5	4637	882,42	266,49	1 148,91	105,70	1 254,61	1 254,60	1 128,40	57,80	1 186,20
22	МО "Катангский район"	1	2,5	86,5	4637	1 002,75	302,83	1 305,58	120,11	1 425,70	1 425,70	1 282,30	65,80	1 348,10
23	МО "Качугский район"	1	1,8	86,5	4637	721,98	218,04	940,02	86,48	1 026,50	1 026,50	923,30	47,30	970,60
24	МО Киренский район	1	2,2	86,5	4637	882,42	266,49	1 148,91	105,70	1 254,61	1 254,60	1 128,40	57,80	1 186,20
25	МО Куйтунский район	1	1,6	86,5	4637	641,76	193,81	835,57	76,87	912,45	912,40	820,60	42,00	862,60
26	МО Мамско-Чуйского района	1	2,2	86,5	4637	882,42	266,49	1 148,91	105,70	1 254,61	1 254,60	1 128,40	57,80	1 186,20
27	МО "Нижнеилимский район"	2	2,1	86,5	4637	1 684,62	508,76	2 193,38	201,79	2 395,17	2 395,20	2 154,20	110,40	2 264,60
28	МО "Нижнеудинский район"	1	1,6	86,5	4637	641,76	193,81	835,57	76,87	912,45	912,40	820,60	42,00	862,60
29	МО "Нукутский район"	1	1,6	86,5	4637	641,76	193,81	835,57	76,87	912,45	912,40	820,60	42,00	862,60
30	Ольхонское районное МО	1	1,6	86,5	4637	641,76	193,81	835,57	76,87	912,45	912,40	820,60	42,00	862,60
31	Осинский муниципальный район	1	1,6	86,5	4637	641,76	193,81	835,57	76,87	912,45	912,40	820,60	42,00	862,60
32	МО "Слюдянский район"	2	1,6	86,5	4637	1 283,52	387,62	1 671,15	153,75	1 824,89	1 824,90	1 641,30	84,10	1 725,40
33	МО "Тайшетский район"	2	1,6	86,5	4637	1 283,52	387,62	1 671,15	153,75	1 824,89	1 824,90	1 641,30	84,10	1 725,40
34	МО "Тулунский район"	1	1,6	86,5	4637	641,76	193,81	835,57	76,87	912,45	912,40	820,60	42,00	862,60

№ п/п	Городские округа и муниципальные районы	Нормативная численность муниципальных служащих (Nq) чел.	Районный коэффициент – процентная надбавка за непрерывный стаж работы в районах Крайнего Севера, в руб.	Кол-во должностных окладов (Fq)	Средний должностной оклад (Oq), в руб.	Головой фонд оплаты труда (гр.3 x гр.4 x гр.5 x гр.6 / 1000), тыс. руб.	Начисления на оплату труда (гр. 7 x 30,2 %), в тыс. руб.	Итого: ФОТ с начислениями на оплату труда (гр.7+гр.8), в тыс. руб.	Материальные затраты (гр.9 x 9,2 %), в тыс. руб.	Итого субвенция (S) по расчету на год, (гр.9+гр.10), тыс. руб.	Итого субвенция (S) по расчету на год, тыс.руб. (округл.)	Утверждено бюджетных ассигнований на 2022 год, тыс.руб.	Дополнительный объем субвенции на 2022 год, тыс.руб.	Бюджетные ассигнования на 2022 год с учетом изменений, тыс.руб.
1	2	3	4	5	6	7	8	9	10	11	12	13	14	15
35	Усольское районное МО	2	1,6	86,5	4637	1 283,52	387,62	1 671,15	153,75	1 824,89	1 824,90	1 641,30	84,10	1 725,40
36	МО "Усть-Илимский район"	1	2,1	86,5	4637	842,31	254,38	1 096,69	100,90	1 197,58	1 197,60	1 077,10	55,20	1 132,30
37	Усть-Кутское МО	1	2,2	86,5	4637	882,42	266,49	1 148,91	105,70	1 254,61	1 254,60	1 128,40	57,80	1 186,20
38	Районное МО "Усть-Удинский р-н"	1	1,6	86,5	4637	641,76	193,81	835,57	76,87	912,45	912,40	820,60	42,00	862,60
39	Черемховское районное МО	1	1,6	86,5	4637	641,76	193,81	835,57	76,87	912,45	912,40	820,60	42,00	862,60
40	Чунское районное МО	1	1,6	86,5	4637	641,76	193,81	835,57	76,87	912,45	912,40	820,60	42,00	862,60
41	Шелеховский район	1	1,6	86,5	4637	641,76	193,81	835,57	76,87	912,45	912,40	820,60	42,00	862,60
42	МО "Эхирит-Булагатский район"	1	1,6	86,5	4637	641,76	193,81	835,57	76,87	912,45	912,40	820,60	42,00	862,60
	Итого	53	*	*	*	37 222,13	11 241,08	48 463,21	4 458,62	52 921,82	52 920,80	47 596,90	2 437,70	50 034,60


Руководитель агентства по обеспечению деятельности мировых судей Иркутской области



(подпись)

П.Ю. Семенов

Заместитель руководителя агентства по обеспечению деятельности мировых судей Иркутской области - главный бухгалтер



(подпись)

О.В. Драгунова

Исп.: Л.М. Городниченко, 43-30-29

**МЕТОДИКА РАСПРЕДЕЛЕНИЯ СУБВЕНЦИЙ МЕСТНЫМ
БЮДЖЕТАМ ИЗ ОБЛАСТНОГО БЮДЖЕТА НА ОСУЩЕСТВЛЕНИЕ
ПОЛНОМОЧИЙ ПО ПЕРВИЧНОМУ ВОИНСКОМУ УЧЕТУ
ОРГАНАМИ МЕСТНОГО САМОУПРАВЛЕНИЯ ПОСЕЛЕНИЙ,
МУНИЦИПАЛЬНЫХ И ГОРОДСКИХ ОКРУГОВ ИРКУТСКОЙ
ОБЛАСТИ, НА 2022 ГОД И НА ПЛАНОВЫЙ ПЕРИОД 2023 И 2024
ГОДОВ**

Размер субвенции, предоставляемой местному бюджету, определяется в следующем порядке:

1) определяются для каждого муниципального образования Иркутской области расходы на оплату труда военно-учетных работников органа местного самоуправления муниципального образования Иркутской области (далее - военно-учетные работники), включая соответствующие страховые взносы в государственные внебюджетные фонды Российской Федерации, в расчете на год ($S_{зпi}$):

$$S_{зпi} = O \times R \times P \times K_i \times 12_{\text{месяцев}},$$

где:

O - расчетный средний размер оплаты труда военно-учетного работника без учета страховых взносов в государственные внебюджетные фонды Российской Федерации, определяемый по формуле:

$$O = S_{зпф} \div R_{\text{ср}} \div P \div \sum K_i \div 12_{\text{месяцев}},$$

где:

$S_{зпф}$ - объем расходов на оплату труда военно-учетных работников, учтенный в составе субвенции из федерального бюджета на осуществление полномочий по первичному воинскому учету органами местного самоуправления поселений, муниципальных и городских округов Иркутской области (далее - субвенции из федерального бюджета);

P - страховые взносы в государственные внебюджетные фонды Российской Федерации (1,302);

$R_{\text{ср}}$ - средневзвешенный размер районного коэффициента и процентной надбавки к заработной плате военно-учетного работника за работу в районах Крайнего Севера и приравненных к ним местностях, определяемый по формуле:

$$R_{\text{ср}} = \sum (K_i \div \sum K_i \times R),$$

где:

K_i - нормативное количество ставок военно-учетных работников, которое устанавливается исходя из норм определения числа работников, осуществляющих воинский учет в органах местного самоуправления муниципальных образований Иркутской области, установленных Положением о воинском учете, утвержденным постановлением Правительства Российской Федерации от 27 ноября 2006 года № 719 «Об утверждении Положения о воинском учете», в соответствии с таблицей:

№ п/п	Количество граждан, состоящих на первичном воинском учете в органе местного самоуправления муниципального образования Иркутской области (человек)	Значение K_i
1.	До 499 включительно	0,4
2.	От 500 до 1 000 включительно	1
3.	На каждую последующую 1 000	1

R - размер районного коэффициента и процентной надбавки к заработной плате военно-учетного работника за работу в районах Крайнего Севера и приравненных к ним местностях, установленный в соответствии с приказом Министра обороны Российской Федерации от 18 сентября 2019 года № 545 «О системе оплаты труда гражданского персонала (работников) воинских частей и организаций Вооруженных Сил Российской Федерации»;

2) определяются для каждого муниципального образования Иркутской области затраты на материально-техническое обеспечение военно-учетных работников, в том числе: расходы на оплату аренды помещений; расходы на оплату услуг связи; расходы на оплату транспортных услуг; командировочные расходы; расходы на оплату коммунальных услуг; расходы на обеспечение мебелью, инвентарем, оргтехникой, средствами связи, расходными материалами ($S_{\text{мат}i}$):

$$S_{\text{мат}i} = S_{\text{зн}i} / P \times T,$$

где:

T - соотношение расходов, учтенных в составе субвенции из федерального бюджета, на материально-техническое обеспечение военно-учетных работников к расходам на оплату труда военно-учетных работников без учета страховых взносов в государственные внебюджетные фонды Российской Федерации (на 2022 год – 11,952 %, на 2023 год – 11,724 %, на 2024 год - 11,278 %);

3) определяются расходы, связанные с выплатой денежной компенсации военно-учетным работникам, работающим в районах Крайнего Севера и приравненных к ним местностях, в размере стоимости проезда и провоза багажа в пределах территории Российской Федерации к месту использования отпуска и обратно (далее - компенсация) в соответствии с нормативными правовыми актами органов местного самоуправления муниципального образования Иркутской области ($S_{\text{дкoi}}$):

$$S_{\text{дкoi}} = \frac{S_{\text{дкоф}}}{\sum S_{\text{дкоз}}} \times S_{\text{дкоз}},$$

где:


$S_{\text{дкоф}}$ - объем компенсации, учтенный в составе субвенции из федерального бюджета;

$S_{\text{дкоз}}$ - объем компенсации в соответствии с представленной заявкой органа местного самоуправления муниципального образования Иркутской области по освобожденным военно-учетным работникам;

4) определяется размер субвенции, предоставляемой местному бюджету ($V_{\text{субi}}$):

$$V_{\text{субi}} = S_{\text{зпi}} + S_{\text{матi}} + S_{\text{дкoi}}.$$

Руководитель аппарата
Губернатора Иркутской области
и Правительства Иркутской области



С.В. Боброва

Расчет распределения между местными бюджетами субвенций, предоставляемых из бюджета Иркутской области за счет средств федерального бюджета, на осуществление полномочий по первичному воинскому учету органами местного самоуправления поселений, муниципальных и городских округов на 2022 год

													тыс. рублей
№ п/п	Наименование органов местного самоуправления поселений, муниципальных и городских округов	Количество граждан, состоящих на первичном воинском учете (человек)	Количество военно-учетных работников органов местного самоуправления			Ставка военно-учетного работника	Расчетный средний размер оплаты труда военно-учетного работника, без учета страховых взносов в государственные внебюджетные фонды	Районный коэффициент и процентная надбавка за работу в районах Крайнего Севера и приравненных к ним местностях	Средневзвешенный размер районного коэффициента и процентной надбавки к заработной плате	Расходы на оплату труда военно-учетных работников в год (гр.7*гр.8*гр.9*1,302*12 мес.)	Расходы на материально-техническое обеспечение военно-учетных работников (гр.11/1,302*11,952%)	Расходы на выплату компенсации стоимости проезда в отпуск и обратно военно-учетным работникам, проживающим в районах Крайнего Севера	Объем субвенции на 2022 год (гр.11+гр.12+гр.13)
			всего	в том числе									
				освобожденных	по совместительству								
						K_i	O	R		$S_{спт}$	$S_{дкoi}$	$V_{субi}$	
1	2	3	4	5	6	7	8	9	10	11	12	13	14
	Всего	168 678	429	114	315	240,0	13 890		1,69350	88 204,5	8 096,7	459,2	96760,4
1	Зиминское городское муниципальное образование	6 939	6	6	0	6,0	13,890	1,6	0,040	2 083,4	191,3		2274,7
2	Муниципальное образование " город Свирск"	3 047	3	3	0	3,0	13,890	1,6	0,020	1 041,8	95,5		1137,3
	Балаганский район												
3	Балаганское	951	1	1	0	1,0	13,890	1,6	0,007	347,2	32,0		379,2
4	Биритское	116	1	0	1	0,4	13,890	1,6	0,003	138,9	12,7		151,6
5	Заславское	177	1	0	1	0,4	13,890	1,6	0,003	138,9	12,7		151,6
6	Коноваловское	194	1	0	1	0,4	13,890	1,6	0,003	138,9	12,7		151,6
7	Кумарейское	156	1	0	1	0,4	13,890	1,6	0,003	138,9	12,7		151,6
8	Тарнопольское	171	1	0	1	0,4	13,890	1,6	0,003	138,9	12,7		151,6
9	Шарагайское	116	1	0	1	0,4	13,890	1,6	0,003	138,9	12,7		151,6
	Бодайбинский район												
10	Артемовское	446	1	0	1	0,4	13,890	2,2	0,004	191,0	17,6		208,6
11	Балахнинское	345	1	0	1	0,4	13,890	2,2	0,004	191,0	17,6		208,6
12	Жуинское	183	1	0	1	0,4	13,890	2,2	0,004	191,0	17,6		208,6
13	Кропоткинское	213	1	0	1	0,4	13,890	2,2	0,004	191,0	17,6		208,6
14	Мамаканское	512	1	1	0	1,0	13,890	2,2	0,009	477,3	44,1	34,7	556,1
	Братский район												
15	Большеокинское	312	1	0	1	0,4	13,890	1,9	0,003	164,9	15,2		180,1
16	Вихоревское	4 664	4	4	0	4,0	13,890	1,9	0,032	1 649,3	151,5	128,9	1929,7
17	Добчурское	243	1	0	1	0,4	13,890	1,9	0,003	164,9	15,2		180,1
18	Зябинское	192	1	0	1	0,4	13,890	1,9	0,003	164,9	15,2		180,1
19	Илирское	376	1	0	1	0,4	13,890	1,9	0,003	164,9	15,2		180,1

№ п/п	Наименование органов местного самоуправления поселений, муниципальных и городских округов	Количество граждан, состоящих на первичном воинском учете (человек)	Количество военно-учетных работников органов местного самоуправления			Ставка военно-учетного работника	Расчетный средний размер оплаты труда военно-учетного работника, без учета страховых взносов в государственные внебюджетные фонды	Районный коэффициент и процентная надбавка за работу в районах Крайнего Севера и приравненных к ним местностях	Средневзвешенный размер районного коэффициента и процентной надбавки к заработной плате	Расходы на оплату труда военно-учетных работников в год (гр.7*гр.8*гр.9*1,302*12 мес.)	Расходы на материально-техническое обеспечение военно-учетных работников (гр.11/1,302*11,952%)	Расходы на выплату компенсации стоимости проезда в отпуск и обратно военно-учетным работникам, проживающим в районах Крайнего Севера	Объем субвенции на 2022 год (гр.11+гр.12+гр.13)
			всего	в том числе									
				освобожденных	по совместительству								
						K_i	O	R		$S_{зпг}$	$S_{дог}$	$V_{субг}$	
1	2	3	4	5	6	7	8	9	10	11	12	13	14
20	Калтукское	349	1	0	1	0,4	13,890	1,9	0,003	164,9	15,2		180,1
21	Карахунское	221	1	0	1	0,4	13,890	1,9	0,003	164,9	15,2		180,1
22	Кежемское	504	1	1	0	1,0	13,890	1,9	0,008	412,3	37,9	23,0	473,2
23	Ключи-Булакское	443	1	0	1	0,4	13,890	1,9	0,003	164,9	15,2		180,1
24	Кобинское	110	1	0	1	0,4	13,890	1,9	0,003	164,9	15,2		180,1
25	Кобляковское	404	1	0	1	0,4	13,890	1,9	0,003	164,9	15,2		180,1
26	Куватское	141	1	0	1	0,4	13,890	1,9	0,003	164,9	15,2		180,1
27	Кузнецовское	263	1	0	1	0,4	13,890	1,9	0,003	164,9	15,2		180,1
28	Наратайское	121	1	0	1	0,4	13,890	1,9	0,003	164,9	15,2		180,1
29	Озернинское	166	1	0	1	0,4	13,890	1,9	0,003	164,9	15,2		180,1
30	Покоснинское	687	1	1	0	1,0	13,890	1,9	0,008	412,3	37,9	23,0	473,2
31	Прибойнинское	159	1	0	1	0,4	13,890	1,9	0,003	164,9	15,2		180,1
32	Прибрежненское	687	1	1	0	1,0	13,890	1,9	0,008	412,3	37,9	28,7	478,9
33	Тангуйское	765	1	1	0	1,0	13,890	1,9	0,008	412,3	37,9	5,2	455,4
34	Тарминское	241	1	0	1	0,4	13,890	1,9	0,003	164,9	15,2		180,1
35	Турманское	381	1	0	1	0,4	13,890	1,9	0,003	164,9	15,2		180,1
36	Тэмьское	192	1	0	1	0,4	13,890	1,9	0,003	164,9	15,2		180,1
37	Харанжинское	268	1	0	1	0,4	13,890	1,9	0,003	164,9	15,2		180,1
38	Шумиловское	132	1	0	1	0,4	13,890	1,9	0,003	164,9	15,2		180,1
	Жигаловский район												
39	Дальне-Закорское	157	1	0	1	0,4	13,890	1,6	0,003	138,9	12,7		151,6
40	Знаменское	194	1	0	1	0,4	13,890	1,6	0,003	138,9	12,7		151,6
41	Лукиновское	54	1	0	1	0,4	13,890	1,6	0,003	138,9	12,7		151,6
42	Петровское	79	1	0	1	0,4	13,890	1,6	0,003	138,9	12,7		151,6
43	Рудовское	136	1	0	1	0,4	13,890	1,6	0,003	138,9	12,7		151,6
44	Тимошинское	57	1	0	1	0,4	13,890	1,6	0,003	138,9	12,7		151,6
45	Тутурское	90	1	0	1	0,4	13,890	1,6	0,003	138,9	12,7		151,6
46	Усть-Илгинское	61	1	0	1	0,4	13,890	1,6	0,003	138,9	12,7		151,6
47	Чиканское	109	1	0	1	0,4	13,890	1,6	0,003	138,9	12,7		151,6
	Заларинский район												
48	Бабагайское	154	1	0	1	0,4	13,890	1,6	0,003	138,9	12,7		151,6
49	Бажирское	213	1	0	1	0,4	13,890	1,6	0,003	138,9	12,7		151,6
50	Веренское	254	1	0	1	0,4	13,890	1,6	0,003	138,9	12,7		151,6
51	Владимирское	136	1	0	1	0,4	13,890	1,6	0,003	138,9	12,7		151,6

№ п/п	Наименование органов местного самоуправления поселений, муниципальных и городских округов	Количество граждан, состоящих на первичном воинском учете (человек)	Количество военно-учетных работников органов местного самоуправления			Ставка военно-учетного работника	Расчетный средний размер оплаты труда военно-учетного работника, без учета страховых взносов в государственные внебюджетные фонды	Расчетный коэффициент и процентная надбавка за работу в районах Крайнего Севера и приравненных к ним местностях	Средневзвешенный коэффициент районного и процентной надбавки к заработной плате	Расходы на оплату труда военно-учетных работников в год (гр.7*гр.8*гр.9*1,302*12 мес.)	Расходы на материально-техническое обеспечение военно-учетных работников (гр.11/1,302*11,952%)	Расходы на выплату компенсации стоимости проезда в отпуск и обратно военным работникам, проживающим в районах Крайнего Севера	Объем субвенции на 2022 год (гр.11+гр.12+гр.13)
			всего	в том числе									
				освобожденных	по совместительству								
						K_z	O	R		$S_{зп}$		$S_{дкoi}$	$V_{субi}$
1	2	3	4	5	6	7	8	9	10	11	12	13	14
52	Моисеевское	504	1	1	0	1,0	13,890	1,6	0,007	347,2	32,0		379,2
53	Мойганское	262	1	0	1	0,4	13,890	1,6	0,003	138,9	12,7		151,6
54	Новочеремховское	164	1	0	1	0,4	13,890	1,6	0,003	138,9	12,7		151,6
55	Семеновское	245	1	0	1	0,4	13,890	1,6	0,003	138,9	12,7		151,6
56	Троицкое	522	1	1	0	1,0	13,890	1,6	0,007	347,2	32,0		379,2
57	Тыретское	968	1	1	0	1,0	13,890	1,6	0,007	347,2	32,0		379,2
58	Ханжиновское	310	1	0	1	0,4	13,890	1,6	0,003	138,9	12,7		151,6
59	Холмогояское	252	1	0	1	0,4	13,890	1,6	0,003	138,9	12,7		151,6
60	Хор-Тагинское	211	1	0	1	0,4	13,890	1,6	0,003	138,9	12,7		151,6
61	Черемшанское	77	1	0	1	0,4	13,890	1,6	0,003	138,9	12,7		151,6
62	Заларинское	2 387	2	2	0	2,0	13,890	1,6	0,013	694,5	63,7		758,2
	Зиминский район												
63	Батаминское	346	1	0	1	0,4	13,890	1,6	0,003	138,9	12,7		151,6
64	Буринское	136	1	0	1	0,4	13,890	1,6	0,003	138,9	12,7		151,6
65	Зулумайское	39	1	0	1	0,4	13,890	1,6	0,003	138,9	12,7		151,6
66	Кимильтейское	605	1	1	0	1,0	13,890	1,6	0,007	347,2	32,0		379,2
67	Масляногорское	263	1	0	1	0,4	13,890	1,6	0,003	138,9	12,7		151,6
68	Покровское	174	1	0	1	0,4	13,890	1,6	0,003	138,9	12,7		151,6
69	Услонское	257	1	0	1	0,4	13,890	1,6	0,003	138,9	12,7		151,6
70	Ухтуйское	343	1	0	1	0,4	13,890	1,6	0,003	138,9	12,7		151,6
71	Филипповское	114	1	0	1	0,4	13,890	1,6	0,003	138,9	12,7		151,6
72	Хазанское	337	1	0	1	0,4	13,890	1,6	0,003	138,9	12,7		151,6
73	Харайгунское	135	1	0	1	0,4	13,890	1,6	0,003	138,9	12,7		151,6
	Иркутский район												
74	Большереченское	585	1	1	0	1,0	13,890	1,6	0,007	347,2	32,0		379,2
75	Голоустненское	439	1	0	1	0,4	13,890	1,6	0,003	138,9	12,7		151,6
76	Гороховское	354	1	0	1	0,4	13,890	1,6	0,003	138,9	12,7		151,6
77	Карлукское	732	1	1	0	1,0	13,890	1,6	0,007	347,2	32,0		379,2
78	Листвянское	400	1	0	1	0,4	13,890	1,6	0,003	138,9	12,7		151,6
79	Максимовское	567	1	1	0	1,0	13,890	1,6	0,007	347,2	32,0		379,2
80	Мамонское	1 155	1	1	0	1,0	13,890	1,6	0,007	347,2	32,0		379,2
81	Марковское	6 094	6	6	0	6,0	13,890	1,6	0,040	2 083,4	191,3		2 274,7
82	Молодежное	1 373	1	1	0	1,0	13,890	1,6	0,007	347,2	32,0		379,2
83	Никольское	513	1	1	0	1,0	13,890	1,6	0,007	347,2	32,0		379,2

№ п/п	Наименование органов местного самоуправления поселений, муниципальных и городских округов	Количество граждан, состоящих на первичном воинском учете (человек)	Количество военно-учетных работников органов местного самоуправления			Ставка военно-учетного работника	Расчетный средний размер оплаты труда военно-учетного работника, без учета страховых взносов в государственные внебюджетные фонды	Расчетный районный коэффициент и процентная надбавка за работу в районах Крайнего Севера и приравненных к ним местностях	Средневзвешенный районный коэффициент а и процентной надбавки к заработной плате	Расходы на оплату труда военно-учетных работников в год (гр.7*гр.8*гр.9*1,302*12 мес.)	Расходы на материально-техническое обеспечение военно-учетных работников (гр.11/1,302*11,952%)	Расходы на выплату компенсации стоимости проезда в отпуск и обратно военно-учетным работникам, проживающим в районах Крайнего Севера	Объем субвенции на 2022 год (гр.11+гр.12+гр.13)
			всего	в том числе									
				освобожденных	по совместительству								
1	2	3	4	5	6	К _г	О	Р	10	S _{зпт}	S _{дкoi}	V _{субi}	
84	Оекское	1 450	1	1	0	1,0	13,890	1,6	0,007	347,2	32,0		379,2
85	Ревякинское	359	1	0	1	0,4	13,890	1,6	0,003	138,9	12,7		151,6
86	Смоленское	758	1	1	0	1,0	13,890	1,6	0,007	347,2	32,0		379,2
87	Сосновоборское	172	1	0	1	0,4	13,890	1,6	0,003	138,9	12,7		151,6
88	Уриковское	2 510	2	2	0	2,0	13,890	1,6	0,013	694,5	63,7		758,2
89	Усть-Балейское	164	1	0	1	0,4	13,890	1,6	0,003	138,9	12,7		151,6
90	Усть-Кудинское	528	1	1	0	1,0	13,890	1,6	0,007	347,2	32,0		379,2
91	Ушаковское	2 150	2	2	0	2,0	13,890	1,6	0,013	694,5	63,7		758,2
92	Хомутовское	3 396	3	3	0	3,0	13,890	1,6	0,020	1 041,8	95,5		1137,3
93	Ширяевское	513	1	1	0	1,0	13,890	1,6	0,007	347,2	32,0		379,2
	Казачинско-Ленский район												
94	Казачинское	655	1	1	0	1,0	13,890	2,2	0,009	477,3	44,1	28,7	550,1
95	Карамское	57	1	0	1	0,4	13,890	2,2	0,004	191,0	17,6		208,6
96	Ключевское	297	1	0	1	0,4	13,890	2,2	0,004	191,0	17,6		208,6
97	Кунерминское	18	1	0	1	0,4	13,890	2,2	0,004	191,0	17,6		208,6
98	Маргьновское	42	1	0	1	0,4	13,890	2,2	0,004	191,0	17,6		208,6
99	Небельское	57	1	0	1	0,4	13,890	2,2	0,004	191,0	17,6		208,6
100	Новоселовское	255	1	0	1	0,4	13,890	2,2	0,004	191,0	17,6		208,6
101	Ульканское	1 105	1	1	0	1,0	13,890	2,2	0,009	477,3	44,1	26,9	548,3
	Катангский район												
102	Ербогаченское	512	1	1	0	1,0	13,890	2,5	0,010	542,6	49,9		592,5
103	Непское	62	1	0	1	0,4	13,890	2,5	0,004	217,1	19,9		237,0
104	Подволошинское	83	1	0	1	0,4	13,890	2,5	0,004	217,1	19,9		237,0
105	Преображенское	74	1	0	1	0,4	13,890	2,5	0,004	217,1	19,9		237,0
	Качугский район												
106	Ангинское	242	1	0	1	0,4	13,890	1,6	0,003	138,9	12,7		151,6
107	Белоуовское	106	1	0	1	0,4	13,890	1,6	0,003	138,9	12,7		151,6
108	Бирюльское	248	1	0	1	0,4	13,890	1,6	0,003	138,9	12,7		151,6
109	Большетарельское	51	1	0	1	0,4	13,890	1,6	0,003	138,9	12,7		151,6
110	Бутаковское	235	1	0	1	0,4	13,890	1,6	0,003	138,9	12,7		151,6
111	Верхолнское	197	1	0	1	0,4	13,890	1,6	0,003	138,9	12,7		151,6
112	Вершино-Тутурское	64	1	0	1	0,4	13,890	1,6	0,003	138,9	12,7		151,6
113	Залогское	68	1	0	1	0,4	13,890	1,6	0,003	138,9	12,7		151,6

№ п/п	Наименование органов местного самоуправления и городских округов	Количество граждан, состоящих на первичном воинском учете (человек)	Количество военно-учетных работников органов местного самоуправления			Ставка военно-учетного работника	Расчетный средний размер оплаты труда военно-учетного работника, без учета страховых взносов в государственные внебюджетные фонды	Районный коэффициент и процентная надбавка за работу в районах Крайнего Севера и приравненных к ним местностях	Средневзвешенный районный коэффициент и процентной надбавки к заработной плате	Расходы на оплату труда военно-учетных работников в год (гр.7*гр.8*гр.9*1.302*12 мес.)	Расходы на материально-техническое обеспечение военно-учетных работников (гр.11/1,302*11,952%)	Расходы на выплату компенсации стоимости проезда в отпуск и обратно военным работникам, проживающим в районах Крайнего Севера	Объем субвенции на 2022 год (гр.11+гр.12+гр.13)						
			всего	в том числе										K _i	O	R	S _{зпт}	S _{дкв}	V _{субт}
				освобожденных	по совместительству														
1	2	3	4	5	6	7	8	9	10	11	12	13	14						
114	Зареченское	57	1	0	1	0,4	13,890	1,6	0,003	138,9	12,7		151,6						
115	Карлукское	118	1	0	1	0,4	13,890	1,6	0,003	138,9	12,7		151,6						
116	Качугское с/п	450	1	0	1	0,4	13,890	1,6	0,003	138,9	12,7		151,6						
117	Манзурское	213	1	0	1	0,4	13,890	1,6	0,003	138,9	12,7		151,6						
118	Харбатовское	301	1	0	1	0,4	13,890	1,6	0,003	138,9	12,7		151,6						
119	Качугское г/п	1 664	1	1	0	1,0	13,890	1,6	0,007	347,2	32,0		379,2						
Киренский район																			
120	Киренское	3 001	3	3	0	3,0	13,890	2,2	0,027	1 432,3	131,6	117,1	1681,0						
121	Алексеевское	552	1	1	0	1,0	13,890	2,2	0,009	477,3	44,1		521,4						
122	Алымовское	83	1	0	1	0,4	13,890	2,2	0,004	191,0	17,6		208,6						
123	Коршуновское	33	1	0	1	0,4	13,890	2,2	0,004	191,0	17,6		208,6						
124	Криволукское	80	1	0	1	0,4	13,890	2,2	0,004	191,0	17,6		208,6						
125	Макаровское	132	1	0	1	0,4	13,890	2,2	0,004	191,0	17,6		208,6						
126	Небельское	15	1	0	1	0,4	13,890	2,2	0,004	191,0	17,6		208,6						
127	Петропавловское	63	1	0	1	0,4	13,890	2,2	0,004	191,0	17,6		208,6						
128	Юбилейнинское	96	1	0	1	0,4	13,890	2,2	0,004	191,0	17,6		208,6						
Куйтунский район																			
129	Алкинское	156	1	0	1	0,4	13,890	1,6	0,003	138,9	12,7		151,6						
130	Андрюшинское	287	1	0	1	0,4	13,890	1,6	0,003	138,9	12,7		151,6						
131	Барлукское	385	1	0	1	0,4	13,890	1,6	0,003	138,9	12,7		151,6						
132	Большекашлацкое	90	1	0	1	0,4	13,890	1,6	0,003	138,9	12,7		151,6						
133	Иркутское	571	1	1	0	1,0	13,890	1,6	0,007	347,2	32,0		379,2						
134	Каразейское	251	1	0	1	0,4	13,890	1,6	0,003	138,9	12,7		151,6						
135	Карымское	509	1	1	0	1,0	13,890	1,6	0,007	347,2	32,0		379,2						
136	Кундуйское	285	1	0	1	0,4	13,890	1,6	0,003	138,9	12,7		151,6						
137	Ленинское	233	1	0	1	0,4	13,890	1,6	0,003	138,9	12,7		151,6						
138	Лермонтовское	281	1	0	1	0,4	13,890	1,6	0,003	138,9	12,7		151,6						
139	Мингатуйское	30	1	0	1	0,4	13,890	1,6	0,003	138,9	12,7		151,6						
140	Новотельбинское	92	1	0	1	0,4	13,890	1,6	0,003	138,9	12,7		151,6						
141	Панагинское	79	1	0	1	0,4	13,890	1,6	0,003	138,9	12,7		151,6						
142	Тулешское	374	1	0	1	0,4	13,890	1,6	0,003	138,9	12,7		151,6						
143	Усть-Кадинское	142	1	0	1	0,4	13,890	1,6	0,003	138,9	12,7		151,6						
144	Уховское	241	1	0	1	0,4	13,890	1,6	0,003	138,9	12,7		151,6						
145	Уянское	275	1	0	1	0,4	13,890	1,6	0,003	138,9	12,7		151,6						

№ п/п	Наименование органов местного самоуправления поселений, муниципальных и городских округов	Количество граждан, состоящих на первичном воинском учете (человек)	Количество военно-учетных работников органов местного самоуправления			Ставка военно-учетного работника	Расчетный средний размер оплаты труда военно-учетного работника, без учета страховых взносов в государственные внебюджетные фонды	Расходный коэффициент и процентная надбавка за работу в районах Крайнего Севера и приравненных к ним местностях	Средневзвешенный размер районного коэффициента и процентной надбавки к заработной плате	Расходы на оплату труда военно-учетных работников в год (гр.7*гр.8*гр.9*1,302*12 мес.)	Расходы на материально-техническое обеспечение военно-учетных работников (гр.11/1,302*11,952%)	Расходы на выплату компенсации стоимости проезда в отпуск и обратно военным работникам, проживающим в районах Крайнего Севера	Объем субвенции на 2022 год (гр.11+гр.12+гр.13)
			в том числе										
			всего	освобожденных	по совместительству								
						K_i	O	R		$S_{зпi}$		$S_{доi}$	$V_{субi}$
1	2	3	4	5	6	7	8	9	10	11	12	13	14
146	Харикское	185	1	0	1	0,4	13,890	1,6	0,003	138,9	12,7		151,6
147	Чеботарихинское	204	1	0	1	0,4	13,890	1,6	0,003	138,9	12,7		151,6
	Мамско-Чуйский район												
148	Витимское	122	1	0	1	0,4	13,890	2,2	0,004	191,0	17,6		208,6
149	Луговское	72	1	0	1	0,4	13,890	2,2	0,004	191,0	17,6		208,6
150	Мамское	729	1	1	0	1,0	13,890	2,2	0,009	477,3	44,1		521,4
	Нижнеилимский район												
151	Березняковское	350	1	0	1	0,4	13,890	1,9	0,003	164,9	15,2		180,1
152	Брусничное	89	1	0	1	0,4	13,890	1,9	0,003	164,9	15,2		180,1
153	Видимское	515	1	1	0	1,0	13,890	1,9	0,008	412,3	37,9	17,2	467,4
154	Дальнинское	61	1	0	1	0,4	13,890	1,9	0,003	164,9	15,2		180,1
155	Заморское	77	1	0	1	0,4	13,890	1,9	0,003	164,9	15,2		180,1
156	Коршуновское	178	1	0	1	0,4	13,890	1,9	0,003	164,9	15,2		180,1
157	Новоигирминское	2 195	2	2	0	2,0	13,890	1,9	0,016	824,7	75,8		900,5
158	Новоилимское	167	1	0	1	0,4	13,890	1,9	0,003	164,9	15,2		180,1
159	Радищевское	183	1	0	1	0,4	13,890	1,9	0,003	164,9	15,2		180,1
160	Речушинское	209	1	0	1	0,4	13,890	1,9	0,003	164,9	15,2		180,1
161	Рудногорское	791	1	1	0	1,0	13,890	1,9	0,008	412,3	37,9		450,2
162	Семигорское	180	1	0	1	0,4	13,890	1,9	0,003	164,9	15,2		180,1
163	Соцгородское	146	1	0	1	0,4	13,890	1,9	0,003	164,9	15,2		180,1
164	Хребтовское	503	1	1	0	1,0	13,890	1,9	0,008	412,3	37,9		450,2
165	Шестаковское	358	1	0	1	0,4	13,890	1,9	0,003	164,9	15,2		180,1
166	Янгелевское	212	1	0	1	0,4	13,890	1,9	0,003	164,9	15,2		180,1
	Нижнеудинский район												
167	Алзамайское	1 443	1	1	0	1,0	13,890	1,6	0,007	347,2	32,0		379,2
168	Атагайское	518	1	1	0	1,0	13,890	1,6	0,007	347,2	32,0		379,2
169	Верхнегутарское	64	1	0	1	0,4	13,890	1,6	0,003	138,9	12,7		151,6
170	Замзорское	245	1	0	1	0,4	13,890	1,6	0,003	138,9	12,7		151,6
171	Заречное	49	1	0	1	0,4	13,890	1,6	0,003	138,9	12,7		151,6
172	Иргейское	66	1	0	1	0,4	13,890	1,6	0,003	138,9	12,7		151,6
173	Каменское	225	1	0	1	0,4	13,890	1,6	0,003	138,9	12,7		151,6
174	Катарбейское	152	1	0	1	0,4	13,890	1,6	0,003	138,9	12,7		151,6
175	Катарминское	21	1	0	1	0,4	13,890	1,6	0,003	138,9	12,7		151,6
176	Костинское	202	1	0	1	0,4	13,890	1,6	0,003	138,9	12,7		151,6

№ п/п	Наименование органов местного самоуправления поселений, муниципальных и городских округов	Количество граждан, состоящих на первичном воинском учете (человек)	Количество военно-учетных работников органов местного самоуправления			Ставка военно-учетного работника	Расчетный средний размер оплаты труда военно-учетного работника, без учета страховых взносов в государственные внебюджетные фонды	Расходный коэффициент и процентная надбавка за работу в районах Крайнего Севера и приравненных к ним местностях	Средневзвешенный размер районного коэффициента и процентной надбавки к заработной плате	Расходы на оплату труда военно-учетных работников в год (гр.7*гр.8*гр.9*1,302*12 мес.)	Расходы на материально-техническое обеспечение военно-учетных работников (гр.11/1,302*11,952%)	Расходы на выплату компенсации стоимости проезда в отпуск и обратно военно-учетным работникам, проживающим в районах Крайнего Севера	Объем субвенции на 2022 год (гр.11+гр.12+гр.13)
			всего	в том числе									
				освобожденных	по совместительству								
1	2	3	4	5	6	К _г	О	Р	10	S _{зпг}	S _{дкoi}	V _{субг}	
177	Нерхинское	35	1	0	1	0,4	13,890	1,6	0,003	138,9	12,7	151,6	
178	Порогское	144	1	0	1	0,4	13,890	1,6	0,003	138,9	12,7	151,6	
179	Солонечское	100	1	0	1	0,4	13,890	1,6	0,003	138,9	12,7	151,6	
180	Староалзайское	77	1	0	1	0,4	13,890	1,6	0,003	138,9	12,7	151,6	
181	Тофаларское	81	1	0	1	0,4	13,890	1,6	0,003	138,9	12,7	151,6	
182	Уковское	551	1	1	0	1,0	13,890	1,6	0,007	347,2	32,0	379,2	
183	Усть-Рубахинское	726	1	1	0	1,0	13,890	1,6	0,007	347,2	32,0	379,2	
184	Худоеланское	510	1	1	0	1,0	13,890	1,6	0,007	347,2	32,0	379,2	
185	Чеховское	79	1	0	1	0,4	13,890	1,6	0,003	138,9	12,7	151,6	
186	Шебертинское	357	1	0	1	0,4	13,890	1,6	0,003	138,9	12,7	151,6	
187	Широковское	127	1	0	1	0,4	13,890	1,6	0,003	138,9	12,7	151,6	
188	Шумское	530	1	1	0	1,0	13,890	1,6	0,007	347,2	32,0	379,2	
Ольхонский район													
189	Бугульдейское	213	1	0	1	0,4	13,890	1,6	0,003	138,9	12,7	151,6	
190	Куретское	182	1	0	1	0,4	13,890	1,6	0,003	138,9	12,7	151,6	
191	Онгуренское	139	1	0	1	0,4	13,890	1,6	0,003	138,9	12,7	151,6	
192	Хужирское	402	1	0	1	0,4	13,890	1,6	0,003	138,9	12,7	151,6	
193	Шара-Тоготское	158	1	0	1	0,4	13,890	1,6	0,003	138,9	12,7	151,6	
Слюдянский район													
194	Байкальское	3 150	3	3	0	3,0	13,890	1,6	0,020	1 041,8	95,5	1137,3	
195	Быстринское	139	1	0	1	0,4	13,890	1,6	0,003	138,9	12,7	151,6	
196	Кулукское	1 141	1	1	0	1,0	13,890	1,6	0,007	347,2	32,0	379,2	
197	Маритуйское	34	1	0	1	0,4	13,890	1,6	0,003	138,9	12,7	151,6	
198	Новоснежинское	185	1	0	1	0,4	13,890	1,6	0,003	138,9	12,7	151,6	
199	Портбайкальское	77	1	0	1	0,4	13,890	1,6	0,003	138,9	12,7	151,6	
200	Утуликское	445	1	0	1	0,4	13,890	1,6	0,003	138,9	12,7	151,6	
Тайшетский район													
201	Березовское	271	1	0	1	0,4	13,890	1,6	0,003	138,9	12,7	151,6	
202	Бирюсинское гор.	1 728	1	1	0	1,0	13,890	1,6	0,007	347,2	32,0	379,2	
203	Бирюсинское сел.	99	1	0	1	0,4	13,890	1,6	0,003	138,9	12,7	151,6	
204	Борисовское	107	1	0	1	0,4	13,890	1,6	0,003	138,9	12,7	151,6	
205	Бузыккановское	81	1	0	1	0,4	13,890	1,6	0,003	138,9	12,7	151,6	
206	Венгерское	115	1	0	1	0,4	13,890	1,6	0,003	138,9	12,7	151,6	
207	Джогинское	188	1	0	1	0,4	13,890	1,6	0,003	138,9	12,7	151,6	

№ п/п	Наименование органов местного самоуправления поселений, муниципальных и городских округов	Количество граждан, состоящих на первичном воинском учете (человек)	Количество военно-учетных работников органов местного самоуправления			Ставка военно-учетного работника	Расчетный средний размер оплаты труда военно-учетного работника, без учета страховых взносов в государственные внебюджетные фонды	Районный коэффициент и процентная надбавка за работу в районах Крайнего Севера и приравненных к ним местностях	Средневзвешенный размер районного коэффициента и процентной надбавки к заработной плате	Расходы на оплату труда военно-учетных работников в год (гр.7*гр.8*гр.9*1,302*12 мес.)	Расходы на материально-техническое обеспечение военно-учетных работников (гр.11/1,302*11,952%)	Расходы на выплату компенсаций стоимости проезда в отпуск и обратно военным учетным работникам, проживающим в районах Крайнего Севера	Объем субвенции на 2022 год (гр.11+гр.12+гр.13)						
			всего	в том числе										K _i	O	R	S _{зпн}	S _{дкoi}	V _{субi}
				освобожденных	по совместительству														
1	2	3	4	5	6	7	8	9	10	11	12	13	14						
208	Зареченское	97	1	0	1	0,4	13,890	1,6	0,003	138,9	12,7		151,6						
209	Квитокское	721	1	1	0	1,0	13,890	1,6	0,007	347,2	32,0		379,2						
210	Мирнинское	196	1	0	1	0,4	13,890	1,6	0,003	138,9	12,7		151,6						
211	Нижнезаймское	88	1	0	1	0,4	13,890	1,6	0,003	138,9	12,7		151,6						
212	Николаевское	169	1	0	1	0,4	13,890	1,6	0,003	138,9	12,7		151,6						
213	Новобирюсинское	536	1	1	0	1,0	13,890	1,6	0,007	347,2	32,0		379,2						
214	Полинчетское	54	1	0	1	0,4	13,890	1,6	0,003	138,9	12,7		151,6						
215	Половино-Черемховское	186	1	0	1	0,4	13,890	1,6	0,003	138,9	12,7		151,6						
216	Разгонское	132	1	0	1	0,4	13,890	1,6	0,003	138,9	12,7		151,6						
217	Рождественское	105	1	0	1	0,4	13,890	1,6	0,003	138,9	12,7		151,6						
218	Соляновское	147	1	0	1	0,4	13,890	1,6	0,003	138,9	12,7		151,6						
219	Старо-Акульшетское	284	1	0	1	0,4	13,890	1,6	0,003	138,9	12,7		151,6						
220	Тальское	86	1	0	1	0,4	13,890	1,6	0,003	138,9	12,7		151,6						
221	Тамтачетское	211	1	0	1	0,4	13,890	1,6	0,003	138,9	12,7		151,6						
222	Тимирязевское	79	1	0	1	0,4	13,890	1,6	0,003	138,9	12,7		151,6						
223	Черчетское	65	1	0	1	0,4	13,890	1,6	0,003	138,9	12,7		151,6						
224	Шелаевское	85	1	0	1	0,4	13,890	1,6	0,003	138,9	12,7		151,6						
225	Шелеховское	248	1	0	1	0,4	13,890	1,6	0,003	138,9	12,7		151,6						
226	Шиткинское	362	1	0	1	0,4	13,890	1,6	0,003	138,9	12,7		151,6						
227	Юртинское	938	1	1	0	1,0	13,890	1,6	0,007	347,2	32,0		379,2						
	Тулунский район																		
228	Азейское	160	1	0	1	0,4	13,890	1,6	0,003	138,9	12,7		151,6						
229	Алгатуйское	280	1	0	1	0,4	13,890	1,6	0,003	138,9	12,7		151,6						
230	Аршанское	59	1	0	1	0,4	13,890	1,6	0,003	138,9	12,7		151,6						
231	Афанасьевское	241	1	0	1	0,4	13,890	1,6	0,003	138,9	12,7		151,6						
232	Будаговское	351	1	0	1	0,4	13,890	1,6	0,003	138,9	12,7		151,6						
233	Бурхунское	180	1	0	1	0,4	13,890	1,6	0,003	138,9	12,7		151,6						
234	Владимирское	157	1	0	1	0,4	13,890	1,6	0,003	138,9	12,7		151,6						
235	Гадалейское	271	1	0	1	0,4	13,890	1,6	0,003	138,9	12,7		151,6						
236	Гуранское	332	1	0	1	0,4	13,890	1,6	0,003	138,9	12,7		151,6						
237	Евдокимовское	339	1	0	1	0,4	13,890	1,6	0,003	138,9	12,7		151,6						
238	Едогонское	240	1	0	1	0,4	13,890	1,6	0,003	138,9	12,7		151,6						
239	Икейское	271	1	0	1	0,4	13,890	1,6	0,003	138,9	12,7		151,6						
240	Ишидейское	56	1	0	1	0,4	13,890	1,6	0,003	138,9	12,7		151,6						
241	Кирейское	73	1	0	1	0,4	13,890	1,6	0,003	138,9	12,7		151,6						

№ п/п	Наименование органов местного самоуправления поселений, муниципальных и городских округов	Количество граждан, состоящих на первичном воинском учете (человек)	Количество военно-учетных работников органов местного самоуправления			Ставка военно-учетного работника	Расчетный средний размер оплаты труда военно-учетного работника, без учета страховых взносов в государственные внебюджетные фонды	Расчетный средний размер оплаты труда районного работника Крайнего Севера и приравненных к ним местностях	Средневзвешенный районный коэффициент и процентной надбавки к заработной плате	Расходы на оплату труда военно-учетных работников в год (гр.7*гр.8*гр.9*1,302*12 мес.)	Расходы на материально-техническое обеспечение военно-учетных работников (гр.11/1,302*11,952%)	Расходы на выплату компенсации стоимости проезда в отпуск и обратно военным работникам, проживающим в районах Крайнего Севера	Объем субвенции на 2022 год (гр.11+гр.12+гр.13)
			всего	в том числе									
				освобожденных	по совместительству								
1	2	3	4	5	6	К _г	О	Р	10	S _{зпн}	S _{дкoi}	V _{субi}	
242	Котикское	502	1	1	0	1,0	13,890	1,6	0,007	347,2	32,0		379,2
243	Мугунское	313	1	0	1	0,4	13,890	1,6	0,003	138,9	12,7		151,6
244	Нижнебурбукское	128	1	0	1	0,4	13,890	1,6	0,003	138,9	12,7		151,6
245	Октябрьское	69	1	0	1	0,4	13,890	1,6	0,003	138,9	12,7		151,6
246	Перфиловское	230	1	0	1	0,4	13,890	1,6	0,003	138,9	12,7		151,6
247	Писаревское	574	1	1	0	1,0	13,890	1,6	0,007	347,2	32,0		379,2
248	Сибирякское	102	1	0	1	0,4	13,890	1,6	0,003	138,9	12,7		151,6
249	Умыганское	145	1	0	1	0,4	13,890	1,6	0,003	138,9	12,7		151,6
250	Усть-Кульское	93	1	0	1	0,4	13,890	1,6	0,003	138,9	12,7		151,6
251	Шерагульское	588	1	1	0	1,0	13,890	1,6	0,007	347,2	32,0		379,2
	Усольский район												
252	Белореченское	2 203	2	2	0	2,0	13,890	1,6	0,013	694,5	63,7		758,2
253	Большееланское	646	1	1	0	1,0	13,890	1,6	0,007	347,2	32,0		379,2
254	Железнодорожное	666	1	1	0	1,0	13,890	1,6	0,007	347,2	32,0		379,2
255	Мишелевское	1 492	1	1	0	1,0	13,890	1,6	0,007	347,2	32,0		379,2
256	Новожилкинское	494	1	0	1	0,4	13,890	1,6	0,003	138,9	12,7		151,6
257	Новомальтинское	313	1	0	1	0,4	13,890	1,6	0,003	138,9	12,7		151,6
258	Раздольинское	240	1	0	1	0,4	13,890	1,6	0,003	138,9	12,7		151,6
259	Сосновское	517	1	1	0	1,0	13,890	1,6	0,007	347,2	32,0		379,2
260	Среднинское	578	1	1	0	1,0	13,890	1,6	0,007	347,2	32,0		379,2
261	Тайтурское	1 401	1	1	0	1,0	13,890	1,6	0,007	347,2	32,0		379,2
262	Тальянское	174	1	0	1	0,4	13,890	1,6	0,003	138,9	12,7		151,6
263	Тельминское	1 044	1	1	0	1,0	13,890	1,6	0,007	347,2	32,0		379,2
	Усть-Илимский район												
264	Бадарминское	195	1	0	1	0,4	13,890	1,9	0,003	164,9	15,2		180,1
265	Ершовское	140	1	0	1	0,4	13,890	1,9	0,003	164,9	15,2		180,1
266	Железнодорожное	1 575	1	1	0	1,0	13,890	1,9	0,008	412,3	37,9	18,9	469,1
267	Невонское	584	1	1	0	1,0	13,890	1,9	0,008	412,3	37,9	6,9	457,1
268	Подъяланское	63	1	0	1	0,4	13,890	1,9	0,003	164,9	15,2		180,1
269	Седановское	259	1	0	1	0,4	13,890	1,9	0,003	164,9	15,2		180,1
270	Тубинское	352	1	0	1	0,4	13,890	1,9	0,003	164,9	15,2		180,1
271	Эдучанское	345	1	0	1	0,4	13,890	1,9	0,003	164,9	15,2		180,1
	Усть-Кутский район												
272	Верхнемарковское	502	1	1	0	1,0	13,890	2,2	0,009	477,3	44,1		521,4

№ п/п	Наименование органов поселений, муниципальных и городских округов	Количество граждан, состоящих на первичном воинском учете (человек)	Количество военно-учетных работников органов местного самоуправления			Ставка военно-учетного работника	Расчетный средний размер оплаты труда военно-учетного работника, без учета страховых взносов в государственные внебюджетные фонды	Районный коэффициент и процентная надбавка за работу в районах Крайнего Севера и приравненных к ним местностях	Средневзвешенный размер районного коэффициента и процентной надбавки к заработной плате	Расходы на оплату труда военно-учетных работников в год (гр.7*гр.8*гр.9*1,302*12 мес.)	Расходы на материально-техническое обеспечение военно-учетных работников (гр.11/1,302*11,952%)	Расходы на выплату компенсации стоимости проезда в отпуск и обратно военно-учетным работникам, проживающим в районах Крайнего Севера	Объем субвенции на 2022 год (гр.11+гр.12+гр.13)
			всего	в том числе									
				освобожденных	по совместительству								
						K_i	O	R		$S_{зп}$	$S_{доп}$	$V_{суб}$	
1	2	3	4	5	6	7	8	9	10	11	12	13	14
273	Звёзднинское	218	1	0	1	0,4	13,890	2,2	0,004	191,0	17,6		208,6
274	Нийское	201	1	0	1	0,4	13,890	2,2	0,004	191,0	17,6		208,6
275	Подымахинское	251	1	0	1	0,4	13,890	2,2	0,004	191,0	17,6		208,6
276	Ручейское	296	1	0	1	0,4	13,890	2,2	0,004	191,0	17,6		208,6
277	Янтальское	511	1	1	0	1,0	13,890	2,2	0,009	477,3	44,1		521,4
	Усть-Удинский район												
278	Аносовское	141	1	0	1	0,4	13,890	1,6	0,003	138,9	12,7		151,6
279	Аталанское	55	1	0	1	0,4	13,890	1,6	0,003	138,9	12,7		151,6
280	Балаганкинское	99	1	0	1	0,4	13,890	1,6	0,003	138,9	12,7		151,6
281	Игжейское	135	1	0	1	0,4	13,890	1,6	0,003	138,9	12,7		151,6
282	Ключинское	23	1	0	1	0,4	13,890	1,6	0,003	138,9	12,7		151,6
283	Мальшевское	203	1	0	1	0,4	13,890	1,6	0,003	138,9	12,7		151,6
284	Молькинское	325	1	0	1	0,4	13,890	1,6	0,003	138,9	12,7		151,6
285	Новоудинское	275	1	0	1	0,4	13,890	1,6	0,003	138,9	12,7		151,6
286	Подволооченское	83	1	0	1	0,4	13,890	1,6	0,003	138,9	12,7		151,6
287	Светлобовское	177	1	0	1	0,4	13,890	1,6	0,003	138,9	12,7		151,6
288	Среднемуйское	259	1	0	1	0,4	13,890	1,6	0,003	138,9	12,7		151,6
289	Чичковское	78	1	0	1	0,4	13,890	1,6	0,003	138,9	12,7		151,6
290	Юголокское	278	1	0	1	0,4	13,890	1,6	0,003	138,9	12,7		151,6
291	Усть-Удинское	1 242	1	1	0	1,0	13,890	1,6	0,007	347,2	32,0		379,2
	Черемховский район												
292	Алехинское	362	1	0	1	0,4	13,890	1,6	0,003	138,9	12,7		151,6
293	Бельское	344	1	0	1	0,4	13,890	1,6	0,003	138,9	12,7		151,6
294	Булайское	224	1	0	1	0,4	13,890	1,6	0,003	138,9	12,7		151,6
295	Голуметское	547	1	1	0	1,0	13,890	1,6	0,007	347,2	32,0		379,2
296	Зерновское	293	1	0	1	0,4	13,890	1,6	0,003	138,9	12,7		151,6
297	Каменно-Ангарское	98	1	0	1	0,4	13,890	1,6	0,003	138,9	12,7		151,6
298	Лоховское	369	1	0	1	0,4	13,890	1,6	0,003	138,9	12,7		151,6
299	Михайловское	2 147	2	2	0	2,0	13,890	1,6	0,013	694,5	63,7		758,2
300	Нижнеиретское	262	1	0	1	0,4	13,890	1,6	0,003	138,9	12,7		151,6
301	Новогромовское	356	1	0	1	0,4	13,890	1,6	0,003	138,9	12,7		151,6
302	Новостроевское	143	1	0	1	0,4	13,890	1,6	0,003	138,9	12,7		151,6
303	Онотское	166	1	0	1	0,4	13,890	1,6	0,003	138,9	12,7		151,6
304	Парфеновское	393	1	0	1	0,4	13,890	1,6	0,003	138,9	12,7		151,6


№ п/п	Наименование органов местного самоуправления и городских округов	Количество граждан, состоящих на первичном воинском учете (человек)	Количество военно-учетных работников органов местного самоуправления			Ставка военно-учетного работника	Расчетный средний размер оплаты труда военно-учетного работника, без учета страховых взносов в государственные внебюджетные фонды	Районный коэффициент и процентная надбавка за работу в районах Крайнего Севера и приравненных к ним местностях	Средневзвешенный районный коэффициент а и процентной надбавки к заработной плате	Расходы на оплату труда военно-учетных работников в год (гр.7*гр.8*гр.9*1,302*12 мес.)	Расходы на материально-техническое обеспечение военно-учетных работников (гр.11/1;302*11,952%)	Расходы на выплату компенсации стоимости проезда в отпуск и обратно военным-учетным работникам, проживающим в районах Крайнего Севера	Объем субвенции на 2022 год (гр.11+гр.12+гр.13)						
			всего	в том числе										К _г	О	R	S _{зпг}	S _{дог}	V _{субг}
				освобожденных	по совместительству														
1	2	3	4	5	6	7	8	9	10	11	12	13	14						
305	Саянское	260	1	0	1	0,4	13,890	1,6	0,003	138,9	12,7		151,6						
306	Тальниковское	162	1	0	1	0,4	13,890	1,6	0,003	138,9	12,7		151,6						
307	Тунгусское	75	1	0	1	0,4	13,890	1,6	0,003	138,9	12,7		151,6						
308	Узколуговое	152	1	0	1	0,4	13,890	1,6	0,003	138,9	12,7		151,6						
309	Черемховское	552	1	1	0	1,0	13,890	1,6	0,007	347,2	32,0		379,2						
	Чунский район																		
310	Балтуринское	124	1	0	1	0,4	13,890	1,6	0,003	138,9	12,7		151,6						
311	Бунбуйское	95	1	0	1	0,4	13,890	1,6	0,003	138,9	12,7		151,6						
312	Веселовское	399	1	0	1	0,4	13,890	1,6	0,003	138,9	12,7		151,6						
313	Каменское	273	1	0	1	0,4	13,890	1,6	0,003	138,9	12,7		151,6						
314	Лесогорское	1 180	1	1	0	1,0	13,890	1,6	0,007	347,2	32,0		379,2						
315	Мухинское	62	1	0	1	0,4	13,890	1,6	0,003	138,9	12,7		151,6						
316	Новочунское	515	1	1	0	1,0	13,890	1,6	0,007	347,2	32,0		379,2						
317	Октябрьское	988	1	1	0	1,0	13,890	1,6	0,007	347,2	32,0		379,2						
318	Таргизское	330	1	0	1	0,4	13,890	1,6	0,003	138,9	12,7		151,6						
319	Червянское	47	1	0	1	0,4	13,890	1,6	0,003	138,9	12,7		151,6						
320	Чунское г/п	3 367	3	3	0	3,0	13,890	1,6	0,020	1 041,8	95,5		1137,3						
	Шелеховский район																		
321	Баклашинское	2 724	2	2	0	2,0	13,890	1,6	0,013	694,5	63,7		758,2						
322	Большелугское	1 338	1	1	0	1,0	13,890	1,6	0,007	347,2	32,0		379,2						
323	Олхинское	552	1	1	0	1,0	13,890	1,6	0,007	347,2	32,0		379,2						
324	Подкаменское	154	1	0	1	0,4	13,890	1,6	0,003	138,9	12,7		151,6						
325	Шаманское	379	1	0	1	0,4	13,890	1,6	0,003	138,9	12,7		151,6						
	Аларский район																		
326	Аларь	407	1	0	1	0,4	13,890	1,6	0,003	138,9	12,7		151,6						
327	Александровск	155	1	0	1	0,4	13,890	1,6	0,003	138,9	12,7		151,6						
328	Аляты	259	1	0	1	0,4	13,890	1,6	0,003	138,9	12,7		151,6						
329	Ангарский	220	1	0	1	0,4	13,890	1,6	0,003	138,9	12,7		151,6						
330	Бахтай	212	1	0	1	0,4	13,890	1,6	0,003	138,9	12,7		151,6						
331	Егоровск	112	1	0	1	0,4	13,890	1,6	0,003	138,9	12,7		151,6						
332	Забигуй	407	1	0	1	0,4	13,890	1,6	0,003	138,9	12,7		151,6						
333	Зоны	198	1	0	1	0,4	13,890	1,6	0,003	138,9	12,7		151,6						
334	Иваничск	313	1	0	1	0,4	13,890	1,6	0,003	138,9	12,7		151,6						
335	Куйта	330	1	0	1	0,4	13,890	1,6	0,003	138,9	12,7		151,6						

№ п/п	Наименование органов местного самоуправления поселений, муниципальных и городских округов	Количество граждан, состоящих на первичном воинском учете (человек)	Количество военно-учетных работников органов местного самоуправления			Ставка военно-учетного работника	Расчетный средний размер оплаты труда военно-учетного работника, без учета страховых взносов в государственные внебюджетные фонды	Районный коэффициент и процентная надбавка за работу в районах Крайнего Севера и приравненных к ним местностях	Средневзвешенный размер районного коэффициента и процентной надбавки к заработной плате	Расходы на оплату труда военно-учетных работников в год (гр.7*гр.8*гр.9*1,302*12 мес.)	Расходы на материально-техническое обеспечение военно-учетных работников (гр.11/1,302*11,952%)	Расходы на выплату компенсации стоимости проезда в отпуск и обратно военным, проживающим в районах Крайнего Севера	Объем субвенции на 2022 год (гр.11+гр.12+гр.13)						
			всего	в том числе										K _i	O	R	S _{зн}	S _{доп}	V _{субс}
				освобожденных	по совместительству														
1	2	3	4	5	6	7	8	9	10	11	12	13	14						
336	Маниловск	196	1	0	1	0,4	13,890	1,6	0,003	138,9	12,7		151,6						
337	Могоенок	229	1	0	1	0,4	13,890	1,6	0,003	138,9	12,7		151,6						
338	Нельхай	222	1	0	1	0,4	13,890	1,6	0,003	138,9	12,7		151,6						
339	Ныгда	181	1	0	1	0,4	13,890	1,6	0,003	138,9	12,7		151,6						
340	Табарсук	154	1	0	1	0,4	13,890	1,6	0,003	138,9	12,7		151,6						
341	Тыргетуй	205	1	0	1	0,4	13,890	1,6	0,003	138,9	12,7		151,6						
Баяндаевский район																			
342	Баяндай	652	1	1	0	1,0	13,890	1,6	0,007	347,2	32,0		379,2						
343	Васильевск	148	1	0	1	0,4	13,890	1,6	0,003	138,9	12,7		151,6						
344	Гаханы	112	1	0	1	0,4	13,890	1,6	0,003	138,9	12,7		151,6						
345	Курумчинский	333	1	0	1	0,4	13,890	1,6	0,003	138,9	12,7		151,6						
346	Кырма	106	1	0	1	0,4	13,890	1,6	0,003	138,9	12,7		151,6						
347	Люры	147	1	0	1	0,4	13,890	1,6	0,003	138,9	12,7		151,6						
348	Нагалык	154	1	0	1	0,4	13,890	1,6	0,003	138,9	12,7		151,6						
349	Ользоны	254	1	0	1	0,4	13,890	1,6	0,003	138,9	12,7		151,6						
350	Покровка	151	1	0	1	0,4	13,890	1,6	0,003	138,9	12,7		151,6						
351	Половинка	207	1	0	1	0,4	13,890	1,6	0,003	138,9	12,7		151,6						
352	Тургеневка	98	1	0	1	0,4	13,890	1,6	0,003	138,9	12,7		151,6						
353	Хогот	335	1	0	1	0,4	13,890	1,6	0,003	138,9	12,7		151,6						
Боханский район																			
354	Боханское с/п	1 158	1	1	0	1,0	13,890	1,6	0,007	347,2	32,0		379,2						
355	Александровское	201	1	0	1	0,4	13,890	1,6	0,003	138,9	12,7		151,6						
356	Буреть	245	1	0	1	0,4	13,890	1,6	0,003	138,9	12,7		151,6						
357	Казачье	291	1	0	1	0,4	13,890	1,6	0,003	138,9	12,7		151,6						
358	Каменка	211	1	0	1	0,4	13,890	1,6	0,003	138,9	12,7		151,6						
359	Новая Ида	344	1	0	1	0,4	13,890	1,6	0,003	138,9	12,7		151,6						
360	Олонки	561	1	1	0	1,0	13,890	1,6	0,007	347,2	32,0		379,2						
361	Середкино	201	1	0	1	0,4	13,890	1,6	0,003	138,9	12,7		151,6						
362	Тараса	369	1	0	1	0,4	13,890	1,6	0,003	138,9	12,7		151,6						
363	Тихоновка	352	1	0	1	0,4	13,890	1,6	0,003	138,9	12,7		151,6						
364	Укыр	303	1	0	1	0,4	13,890	1,6	0,003	138,9	12,7		151,6						
365	Хохорск	559	1	1	0	1,0	13,890	1,6	0,007	347,2	32,0		379,2						
366	Шаралдай	259	1	0	1	0,4	13,890	1,6	0,003	138,9	12,7		151,6						
Нукутский район																			

№ п/п	Наименование органов местного самоуправления поселений, муниципальных и городских округов	Количество граждан, состоящих на первичном воинском учете (человек)	Количество военно-учетных работников органов местного самоуправления			Ставка военно-учетного работника	Расчетный средний размер оплаты труда военного работника, без учета страховых взносов в государственные внебюджетные фонды	Районный коэффициент и процентная надбавка за работу в районах Крайнего Севера и приравненных к ним местностях	Средневзвешенный размер районного коэффициента и процентной надбавки к заработной плате	Расходы на оплату труда военно-учетных работников в год (гр.7*гр.8*гр.9*1;302*12 мес.)	Расходы на материально-техническое обеспечение военно-учетных работников (гр.11/1,302*11,952%)	Расходы на выплату компенсации стоимости проезда в отпуск и обратно военным учетным работникам, проживающим в районах Крайнего Севера	Объем субвенции на 2022 год (гр.11+гр.12+гр.13)
			всего	в том числе									
				освобожденных	по совместительству								
1	2	3	4	5	6	K_i	O	R		$S_{\text{спт}}$	$S_{\text{дкoi}}$	$V_{\text{субi}}$	
367	Алтарик	229	1	0	1	0,4	13,890	1,6	0,003	138,9	12,7		151,6
368	Закулей	296	1	0	1	0,4	13,890	1,6	0,003	138,9	12,7		151,6
369	Новоленино	292	1	0	1	0,4	13,890	1,6	0,003	138,9	12,7		151,6
370	Нукуты	337	1	0	1	0,4	13,890	1,6	0,003	138,9	12,7		151,6
371	Первомайское	210	1	0	1	0,4	13,890	1,6	0,003	138,9	12,7		151,6
372	Халахан	271	1	0	1	0,4	13,890	1,6	0,003	138,9	12,7		151,6
373	Хареты	355	1	0	1	0,4	13,890	1,6	0,003	138,9	12,7		151,6
374	Целинный	222	1	0	1	0,4	13,890	1,6	0,003	138,9	12,7		151,6
375	Шаратское	331	1	0	1	0,4	13,890	1,6	0,003	138,9	12,7		151,6
	Осинский район												
376	Бильчир	431	1	0	1	0,4	13,890	1,6	0,003	138,9	12,7		151,6
377	Бурят-Янгуты	277	1	0	1	0,4	13,890	1,6	0,003	138,9	12,7		151,6
378	Ирхидей	167	1	0	1	0,4	13,890	1,6	0,003	138,9	12,7		151,6
379	Каха-Онгойское	286	1	0	1	0,4	13,890	1,6	0,003	138,9	12,7		151,6
380	Майск	254	1	0	1	0,4	13,890	1,6	0,003	138,9	12,7		151,6
381	Ново-Ленино	248	1	0	1	0,4	13,890	1,6	0,003	138,9	12,7		151,6
382	Обуса	249	1	0	1	0,4	13,890	1,6	0,003	138,9	12,7		151,6
383	Оса	1 484	1	1	0	1,0	13,890	1,6	0,007	347,2	32,0		379,2
384	Поселок "Приморский"	355	1	0	1	0,4	13,890	1,6	0,003	138,9	12,7		151,6
385	Русские Янгуты	325	1	0	1	0,4	13,890	1,6	0,003	138,9	12,7		151,6
386	Улейское	265	1	0	1	0,4	13,890	1,6	0,003	138,9	12,7		151,6
387	Усть-Алтан	204	1	0	1	0,4	13,890	1,6	0,003	138,9	12,7		151,6
	Эхирит-Булагатский район												
388	Алужинское	243	1	0	1	0,4	13,890	1,6	0,003	138,9	12,7		151,6
389	Ахинское	280	1	0	1	0,4	13,890	1,6	0,003	138,9	12,7		151,6
390	Гаханское	354	1	0	1	0,4	13,890	1,6	0,003	138,9	12,7		151,6
391	Захальское	277	1	0	1	0,4	13,890	1,6	0,003	138,9	12,7		151,6
392	Капсальское	154	1	0	1	0,4	13,890	1,6	0,003	138,9	12,7		151,6
393	Корсукское	234	1	0	1	0,4	13,890	1,6	0,003	138,9	12,7		151,6
394	Кулункунское	351	1	0	1	0,4	13,890	1,6	0,003	138,9	12,7		151,6
395	Ново-Николаевское	199	1	0	1	0,4	13,890	1,6	0,003	138,9	12,7		151,6
396	Олойское	221	1	0	1	0,4	13,890	1,6	0,003	138,9	12,7		151,6
397	Тугутуйское	222	1	0	1	0,4	13,890	1,6	0,003	138,9	12,7		151,6

№ п/п	Наименование органов местного самоуправления поселений, муниципальных и городских округов	Количество граждан, состоящих на первичном воинском учете (человек)	Количество военно-учетных работников органов местного самоуправления			Ставка военно-учетного работника	Расчетный средний размер оплаты труда военно-учетного работника, без учета страховых взносов в государственные внебюджетные фонды	Районный коэффициент и процентная надбавка за работу в районах Крайнего Севера и приравненных к ним местностях	Средневзвешенный размер районного коэффициента и процентной надбавки к заработной плате	Расходы на оплату труда военно-учетных работников в год (гр.7*гр.8*гр.9*1,302*12 мес.)	Расходы на материально-техническое обеспечение военно-учетных работников (гр.11/1,302*11,952%)	Расходы на выплату компенсации стоимости проезда в отпуск и обратно военно-учетным работникам, проживающим в районах Крайнего Севера	Объем субвенции на 2022 год (гр.11+гр.12+гр.13)
			в том числе										
			всего	освобожденных	по совместительству								
1	2	3	4	5	6	7	8	9	10	11	12	13	14
398	Харазаргайское	284	1	0	1	0,4	13,890	1,6	0,003	138,9	12,7		151,6
399	Харатское	219	1	0	1	0,4	13,890	1,6	0,003	138,9	12,7		151,6

Руководитель аппарата
Губернатора Иркутской области
и Правительства Иркутской области



С.В. Боброва

**ПОРЯДОК ОПРЕДЕЛЕНИЯ ПОКАЗАТЕЛЕЙ,
ИСПОЛЬЗУЕМЫХ ДЛЯ РАСЧЕТА ЧАСТИ СУБВЕНЦИЙ ДЛЯ
ОСУЩЕСТВЛЕНИЯ ГОСУДАРСТВЕННЫХ ПОЛНОМОЧИЙ ПО
РАСЧЕТУ И ПРЕДОСТАВЛЕНИЮ ДОТАЦИЙ НА ВЫРАВНИВАНИЕ
БЮДЖЕТНОЙ ОБЕСПЕЧЕННОСТИ ПОСЕЛЕНИЙ, ВХОДЯЩИХ
В СОСТАВ МУНИЦИПАЛЬНОГО РАЙОНА ИРКУТСКОЙ ОБЛАСТИ,
БЮДЖЕТАМ ПОСЕЛЕНИЙ ЗА СЧЕТ СРЕДСТВ ОБЛАСТНОГО
БЮДЖЕТА, ОПРЕДЕЛЯЕМОЙ ИСХОДЯ ИЗ РАСЧЕТНОЙ
ОБЕСПЕЧЕННОСТИ БЮДЖЕТОВ ПОСЕЛЕНИЙ, ВХОДЯЩИХ
В СОСТАВ МУНИЦИПАЛЬНОГО РАЙОНА ИРКУТСКОЙ ОБЛАСТИ,
ФИНАНСОВЫМИ СРЕДСТВАМИ ДЛЯ ИСПОЛНЕНИЯ
РАСХОДНЫХ ОБЯЗАТЕЛЬСТВ ПОСЕЛЕНИЙ**

1. Определение показателей расчетного объема доходных источников, которые могут быть направлены j -м поселением, входящим в состав i -го муниципального района Иркутской области (далее – муниципальный район), на исполнение расходных обязательств (P_{ji}), расчетного объема расходных обязательств j -го поселения, входящего в состав i -го муниципального района (P_{ji}), расчетного объема доходных источников, которые могут быть направлены поселениями, входящими в состав i -го муниципального района, на исполнение расходных обязательств (P_i), расчетного объема расходных обязательств поселений, входящих в состав i -го муниципального района (P_i), для расчета части субвенции для осуществления государственных полномочий по расчету и предоставлению дотаций на выравнивание бюджетной обеспеченности поселений, входящих в состав муниципального района, бюджетам поселений за счет средств областного бюджета (далее – субвенция), определяемой исходя из расчетной обеспеченности бюджетов поселений, входящих в состав i -го муниципального района, финансовыми средствами для исполнения расходных обязательств поселений ($C2_i$), осуществляется на основании данных, представленных:

1) органами местного самоуправления муниципальных образований Иркутской области:

в оценке исполнения местного бюджета до конца текущего финансового года с учетом прогноза по доходам, расходам и источникам финансирования дефицита местного бюджета (далее – оценка) по состоянию на 1 октября 2021 года по форме, утвержденной приказом министерства финансов Иркутской области от 25 сентября 2019 года № 53н-мпр «Об утверждении формы оценки исполнения местного бюджета до конца текущего финансового года с учетом прогноза по доходам, расходам и источникам финансирования дефицита местного бюджета» (далее – приказ № 53н-мпр);

в форме федерального статистического наблюдения о численности постоянного населения на 1 января 2021 года;

2) министерством транспорта и дорожного хозяйства Иркутской области о протяженности автомобильных дорог местного значения с учетом видов покрытий автомобильных дорог по состоянию на 1 августа 2021 года.

2. Расчетный объем доходных источников, которые могут быть направлены j -м поселением, входящим в состав i -го муниципального района, на исполнение расходных обязательств на 2022 год и на плановый период 2023 и 2024 годов (Π_{ji}), определяется исходя из прогноза налоговых, неналоговых доходов (без учета акцизов по подакцизным товарам (продукции), производимым на территории Российской Федерации) j -го поселения, входящего в состав i -го муниципального района (далее – прогноз ННД $_{ji}$).

Прогноз ННД $_{ji}$ определяется на уровне оценки доходов на очередной финансовый год j -го поселения, входящего в состав i -го муниципального района, за исключением налога на доходы физических лиц (далее – НДФЛ). Для поселений, не имеющих рост поступлений по кассовому исполнению по состоянию на отчетную дату текущего года к аналогичному периоду прошлого года, НДФЛ принимается на уровне фактического исполнения за отчетный год с учетом темпа роста от кассового исполнения по состоянию на отчетную дату текущего года к аналогичному периоду прошлого года не менее оценки доходов j -го поселения, входящего в состав i -го муниципального района, на очередной финансовый год. В иных случаях НДФЛ принимается на уровне кассового исполнения на отчетную дату текущего года и фактического поступления за 4 квартал отчетного года не менее оценки доходов на очередной финансовый год j -го поселения, входящего в состав i -го муниципального района.

3. Расчетный объем доходных источников, которые могут быть направлены поселениями, входящими в состав i -го муниципального района, на исполнение расходных обязательств (Π_i) определяется по формуле:

$$\Pi_i = \sum \Pi_{ji}. \quad (1)$$

4. Расчетный объем расходных обязательств j -го поселения, входящего в состав i -го муниципального района, на 2022 год и на плановый период 2023 и 2024 годов (P_{ji}) определяется по формуле:

$$P_{ji} = \text{ПР}_{ji} + |\text{БК}_{ji}^{\text{пог.}}|, \quad (2)$$

где:

ПР_{ji} – прогноз объема расходов без целевых средств j -го поселения, входящего в состав i -го муниципального района, определяемый в соответствии с приложением 1 к настоящему Порядку.

$\text{БК}_{ji}^{\text{пог.}}$ – объем средств j -го поселения, входящего в состав i -го муниципального района, для погашения основного долга по кредитам, полученным из областного бюджета, в соответствующем году.

5. Расчетный объем расходных обязательств поселений, входящих в состав i -го муниципального района (P_i), определяется по формуле:

$$P_i = \sum P_{ji}. \quad (3)$$

6. В случае увеличения объема субвенции, распределяемой исходя из расчетной обеспеченности бюджетов поселений, входящих в состав

муниципального района, финансовыми средствами для исполнения расходных обязательств поселений (V) при исполнении областного бюджета в течение финансового года определение показателей расчетного объема доходных источников, которые могут быть направлены j -м поселением, входящим в состав i -го муниципального района, на исполнение расходных обязательств (Π_{ji}), расчетного объема расходных обязательств j -го поселения, входящего в состав i -го муниципального района (P_{ji}), расчетного объема доходных источников, которые могут быть направлены поселениями, входящими в состав i -го муниципального района, на исполнение расходных обязательств (Π_i), расчетного объема расходных обязательств поселений, входящих в состав i -го муниципального района (P_i), для расчета части субвенции, определяемой исходя из расчетной обеспеченности бюджетов поселений, входящих в состав i -го муниципального района, финансовыми средствами для исполнения расходных обязательств поселений ($C2_i$), на текущий финансовый год, осуществляется с учетом особенностей, указанных в пунктах 7-9 настоящего порядка, и на основании данных, представленных:

1) органами местного самоуправления муниципальных образований Иркутской области:

в оценке по состоянию на 1 апреля 2022 года по форме, утвержденной приказом № 53н-мпр;

в форме федерального статистического наблюдения о численности постоянного населения на 1 января 2021 года;

2) министерством транспорта и дорожного хозяйства Иркутской области о протяженности автомобильных дорог местного значения с учетом видов покрытий автомобильных дорог по состоянию на 1 августа 2021 года.

7. Расчетный объем доходных источников, которые могут быть направлены j -м поселением, входящим в состав i -го муниципального района, на исполнение расходных обязательств на 2022 год (Π_{ji}), определяется по формуле:

$$\Pi_{ji} = O_{ji}^T + \text{ННД}_{ji}^T + D_{ji}^T, \quad (4)$$

где:

O_{ji}^T – остатки средств на счете j -го поселения, входящего в состав i -го муниципального района, по состоянию на 1 января 2022 года по налоговым, неналоговым доходам (без учета акцизов по подакцизным товарам (продукции), производимым на территории Российской Федерации), дотаций на выравнивание бюджетной обеспеченности и межбюджетных трансфертов на обеспечение сбалансированности местного бюджета (далее – остатки), принимаемые в расчет:

по сельским поселениям, бюджетная обеспеченность которых меньше 1, в размере остатков, заимствованных поселением из дорожного фонда;

по городским поселениям, бюджетная обеспеченность которых выше 1,3, в размере остатков, уменьшенных на сумму просроченной кредиторской задолженности;

в остальных случаях – остатки в расчет не принимаются.

$ННД_{ji}^T$ – прогноз налоговых, неналоговых доходов (без учета акцизов по подакцизным товарам (продукции), производимым на территории Российской Федерации) j -го поселения, входящего в состав i -го муниципального района, на текущий финансовый год;

$Д_{ji}^T$ – объем дотации на выравнивание бюджетной обеспеченности и межбюджетных трансфертов на обеспечение сбалансированности местного бюджета, предоставляемый из бюджета муниципального района j -му поселению, входящему в состав i -го муниципального района, в текущем финансовом году.

8. Прогноз налоговых, неналоговых доходов (без учета акцизов по подакцизным товарам (продукции), производимым на территории Российской Федерации) j -го поселения, входящего в состав i -го муниципального района, на текущий финансовый год ($ННД_{ji}^T$) определяется на уровне оценки доходов на текущий финансовый год j -го поселения, входящего в состав i -го муниципального района, за исключением НДС/Л, который принимается:

для поселений, темп роста фактических поступлений которых в текущем финансовом году по состоянию на отчетную дату по сравнению с аналогичным периодом отчетного года (далее – темп роста) не превышает среднее по поселениям Иркутской области значение, на уровне фактического исполнения за отчетный год с учетом темпа роста не менее оценки доходов j -го поселения, входящего в состав i -го муниципального района, на текущий финансовый год;

в остальных случаях – на уровне фактического исполнения за отчетный год с учетом среднего по поселениям Иркутской области темпа роста не менее оценки доходов j -го поселения, входящего в состав i -го муниципального района, на текущий финансовый год.

9. Расчетный объем расходных обязательств j -го поселения, входящего в состав i -го муниципального района, на 2022 год (P_{ji}) определяется по формуле:

$$P_{ji} = PR_{ji}^T + |BK_{ji}^{T\text{пог.}}|, \quad (5)$$

где:

PR_{ji}^T – прогноз объема расходов без целевых средств j -го поселения, входящего в состав i -го муниципального района, на текущий финансовый год, определяемый в соответствии с приложением 2 к настоящему Порядку;

$BK_{ji}^{T\text{пог.}}$ – объем средств j -го поселения, входящего в состав i -го муниципального района, для погашения в текущем финансовом году основного долга по бюджетным кредитам, полученным из областного бюджета, с учетом реструктуризации денежных обязательств (задолженности по денежным обязательствам), проводимой в текущем финансовом году.

Министр финансов
Иркутской области



Н.В. Бояринова

О.В. Дуда
С.П. Тетерина
Н.И. Фараджова
А.В. Федоренко, 25-62-51

Приложение 1

к Порядку определения показателей, используемых для расчета части субвенций для осуществления государственных полномочий по расчету и предоставлению дотаций на выравнивание бюджетной обеспеченности поселений, входящих в состав муниципального района Иркутской области, бюджетам поселений за счет средств областного бюджета, определяемой исходя из расчетной обеспеченности бюджетов поселений Иркутской области, входящих в состав муниципального района Иркутской области, финансовыми средствами для исполнения расходных обязательств поселений

№ строки	Наименование группы полномочий	Показатель приведения	РК+СН	Бюджетная обеспеченность
1	Расходы на софинансирование для привлечения средств областного и федерального бюджетов (учтено при расчете на 2022 год) (строка 7330 оценки исполнения местного бюджета до конца текущего финансового года с учетом прогноза по доходам, расходам и источникам финансирования дефицита местного бюджета по состоянию на 1 октября 2019 года (далее - оценка) <*>	принимается в объеме средств, запланированных в бюджете поселений на текущий год, в пределах оценки стоимости полномочий		
2	УТВЕРЖДЕНИЕ ГЕНЕРАЛЬНЫХ ПЛАНОВ, ПРАВИЛ ЗЕМЛЕПОЛЬЗОВАНИЯ И ЗАСТРОЙКИ, ПОСТАНОВКА НА КАДАСТРОВЫЙ УЧЕТ (строка 2221.2 оценки)			
3	ЭЛЕКТРО-, ТЕПЛО-, ГАЗО- И ВОДОСНАБЖЕНИЕ НАСЕЛЕНИЯ, ВОДООТВЕДЕНИЕ, СНАБЖЕНИЕ НАСЕЛЕНИЯ ТОПЛИВОМ (строка 2201.2 оценки)	численность населения	учтено	учтено
4	ДОРОЖНАЯ ДЕЯТЕЛЬНОСТЬ (в части содержания дорог, заработной платы с начислениями на нее, строительства, текущего и капитального ремонта дорог, приобретения техники, установки дорожных знаков с учетом ожидаемого поступления акцизов на нефтепродукты в местный бюджет) (строка 2202.2 оценки)	общая протяженность автомобильных дорог с твердым и грунтовым покрытием	учтено	учтено
5	БЛАГОУСТРОЙСТВО ТЕРРИТОРИИ, В Т.Ч. В ЧАСТИ РАСХОДОВ НА ОСУЩЕСТВЛЕНИЕ ДОРОЖНОЙ ДЕЯТЕЛЬНОСТИ (РЕМОНТ ДВОРОВЫХ ТЕРРИТОРИЙ МНОГОКВАРТИРНЫХ ДОМОВ) (строка 2220.2 оценки)	не учтено	не учтено	учтено
6	ПРЕДУПРЕЖДЕНИЕ И ЛИКВИДАЦИЯ ПОСЛЕДСТВИЙ ЧС, ПРОФИЛАКТИКА ТЕРРОРИЗМА, ЗАЩИТА НАСЕЛЕНИЯ (ГРАЖДАНСКАЯ ОБОРОНА), ОБЕСПЕЧЕНИЕ БЕЗОПАСНОСТИ ЛЮДЕЙ НА ВОДНЫХ ОБЪЕКТАХ, ЕДДС (без заработной платы с начислениями на нее работников, не являющихся муниципальными служащими) (строка 2205.2 оценки)	принимается на уровне средств оценки стоимости полномочий, не менее уровня фактических расходов за отчетный год в пределах объема средств, запланированных в бюджете поселений на текущий год, ожидаемой оценки исполнения поселений		
7	ОХРАНА ОКРУЖАЮЩЕЙ СРЕДЫ (строка 2207.2 оценки)			
8	БИБЛИОТЕЧНОЕ ОБСЛУЖИВАНИЕ НАСЕЛЕНИЯ (без заработной платы с начислениями на нее) (строка 2214.2 оценки)			
9	ОБЕСПЕЧЕНИЕ ЖИТЕЛЕЙ УСЛУГАМИ ОРГАНИЗАЦИЙ КУЛЬТУРЫ (без заработной платы с начислениями на нее) (строка 2215.2 оценки)			
10	ФИЗИЧЕСКАЯ КУЛЬТУРА И СПОРТ (без заработной платы с начислениями на нее) (строка 2217.2 оценки)			

№ строки	Наименование группы полномочий	Показатель приведения	РК+СН	Бюджетная обеспеченность
11	ОБЕСПЕЧЕНИЕ ПЕРВИЧНЫХ МЕР ПОЖАРНОЙ БЕЗОПАСНОСТИ В ГРАНИЦАХ МО (строка 2206 оценки)	принимается на уровне объема средств, запланированных в бюджете поселений на текущий год, не менее фактических расходов за отчетный год в пределах оценки стоимости полномочий		
12	СОЗДАНИЕ УСЛОВИЙ ДЛЯ МАССОВОГО ОТДЫХА ЖИТЕЛЕЙ МО, СОДЕРЖАНИЕ МЕСТ ЗАХОРОНЕНИЯ, ЗАЩИТА ЛЕСОВ, РАЗМЕЩЕНИЕ РЕКЛАМНЫХ КОНСТРУКЦИЙ, ПРИСВОЕНИЕ АДРЕСОВ (строка 2218.2 оценки)			
13	ОРГАНИЗАЦИЯ ДЕЯТЕЛЬНОСТИ ПО СБОРУ И ТРАНСПОРТИРОВАНИЮ ТВЕРДЫХ КОММУНАЛЬНЫХ ОТХОДОВ (строка 2219.2 оценки)			
14	ПРЕДУПРЕЖДЕНИЕ И ЛИКВИДАЦИЯ ПОСЛЕДСТВИЙ ЧС, ПРОФИЛАКТИКА ТЕРРОРИЗМА, ЗАЩИТА НАСЕЛЕНИЯ (ГРАЖДАНСКАЯ ОБОРОНА), ОБЕСПЕЧЕНИЕ БЕЗОПАСНОСТИ ЛЮДЕЙ НА ВОДНЫХ ОБЪЕКТАХ, ЕДДС (заработная плата с начислениями на нее работников, не являющихся муниципальными служащими) (строка 2205.21 оценки)	принимается на уровне ожидаемой оценки исполнения поселений в пределах фактических расходов за отчетный год с учетом индексации		
15	БИБЛИОТЕЧНОЕ ОБСЛУЖИВАНИЕ НАСЕЛЕНИЯ (заработная плата с начислениями на нее) (строка 2214.21 оценки)			
16	ОБЕСПЕЧЕНИЕ ЖИТЕЛЕЙ УСЛУГАМИ ОРГАНИЗАЦИЙ КУЛЬТУРЫ (заработная плата с начислениями на нее) (строка 2215.21 оценки)			
17	ФИЗИЧЕСКАЯ КУЛЬТУРА И СПОРТ (заработная плата с начислениями на нее) (строка 2217.21 оценки)	принимается на уровне средств ожидаемой оценки исполнения поселений в пределах фактических расходов за отчетный год с учетом индексации не менее объема средств, запланированных в бюджете поселений на текущий год		
18	ПЕРЕДАЧА ЧАСТИ ПОЛНОМОЧИЙ БЮДЖЕТУ ДРУГОГО УРОВНЯ ПО СОГЛАШЕНИЯМ (в части иных полномочий, осуществляемых за счет собственных средств) (строка 2420.3 оценки)			
19	ПЕРЕДАЧА ЧАСТИ ПОЛНОМОЧИЙ БЮДЖЕТУ ДРУГОГО УРОВНЯ ПО СОГЛАШЕНИЯМ (в части финансового обеспечения деятельности ОМСУ района (поселения)) (строка 2410 оценки)	принимается в объеме средств, запланированных в бюджете поселений на текущий год, в пределах ожидаемой оценки исполнения поселений		
20	арендная плата за пользование имуществом (строка 1.2 оценки)			
21	обслуживание муниципального долга без учета обслуживания долговых обязательств в части процентов, пеней и штрафных санкций по бюджетным кредитам, полученным из региональных и местных бюджетов (строка 3 оценки)	принимается на уровне объема средств ожидаемой исполнения поселений		
22	Учреждения по управлению в сфере капитального строительства, работники которого не являются мун.служащими (иначе пп. 1, 2) (строка 8.3 оценки)			
23	организация профессионального образования и дополнительного профессионального образования выборных должностных лиц местного самоуправления, членов выборных органов местного самоуправления, депутатов представительных органов муниципальных образований, муниципальных служащих и работников муниципальных учреждений, организация подготовки кадров для муниципальной службы в порядке, предусмотренном законодательством РФ об образовании и законодательством РФ о муниципальной службе (строка 19 оценки)			
24	утверждение и реализация муниципальных программ в области энергосбережения и повышения энергетической эффективности, организация проведения энергетического обследования многоквартирных домов, помещения в которых составляют муниципальный жилищный фонд в границах муниципального образования, организация и проведение иных мероприятий, предусмотренных законодательством об энергосбережении и о повышении энергетической эффективности (строка 20 оценки)			
25	участие в межмуниципальном сотрудничестве (строка 22 оценки)			

№ строки	Наименование группы полномочий	Показатель приведения	РК+СН	Бюджетная обеспеченность
26	материально-техническое и финансовое обеспечение деятельности органов местного самоуправления в части вопросов оплаты труда работников органов местного самоуправления (с начислениями) (в части выборных должностных лиц, муниципальных служащих) (строка 2 оценки)	принимается на уровне объема средств, запланированных в бюджете поселений, не менее фактических расходов за отчетный год с учетом среднего темпа роста по кассовому исполнению по состоянию на отчетную дату текущего года к аналогичному периоду прошлого года, в пределах прогноза расходов от кассового исполнения по состоянию на отчетную дату текущего года, ожидаемой оценки исполнения поселений в случае отсутствия роста по кассовому исполнению по состоянию на отчетную дату текущего года к аналогичному периоду прошлого года принимается на уровне фактических расходов за отчетный год с учетом среднего темпа роста по кассовому исполнению по состоянию на отчетную дату текущего года к аналогичному периоду прошлого года		
27	организационное и материально-техническое обеспечение подготовки и проведения муниципальных выборов, местного референдума, голосования по отзыву депутата, члена выборного органа местного самоуправления, выборного должностного лица местного самоуправления, голосования по вопросам изменения границ муниципального образования, преобразования муниципального образования (учтено при расчете на 2022 год) (строка 13 оценки)			
28	установление гарантий и компенсаций расходов для лиц, работающих и проживающих в районах Крайнего Севера и приравненных к ним местностях – статьи 33 и 35 Закона РФ от 19 февраля 1993 года № 4520-1 «О государственных гарантиях и компенсациях для лиц, работающих и проживающих в районах Крайнего Севера и приравненных к ним местностях» (Ведомости Съезда народных депутатов РФ и Верховного Совета РФ, 1993, № 16, ст. 551, Собрание законодательства РФ, 2004, № 35, ст. 3607; 2014, № 30, ст. 4232, статьи 325 и 326 Трудового кодекса РФ (Собрание законодательства РФ, 2002, № 1, ст. 3) (строка 21 оценки)			принимается на уровне объема средств оценки стоимости полномочий
29	коммунальные услуги, приобретение топлива (без горюче-смазочных материалов) (строка 1.1 оценки)	принимается на уровне объема средств, запланированных в бюджете поселений на текущий год, не менее фактических расходов за отчетный год, в пределах ожидаемой оценки исполнения поселений		
30	Иные учреждения (СМИ указываются в п. 17) (строка 8.4 оценки)			
31	доплата к пенсии муниципальным служащим (строка 23 оценки)	принимается на уровне объема средств, запланированных в бюджете поселений на текущий год, не менее фактических расходов за отчетный год, в пределах ожидаемой оценки исполнения поселений		
32	хозяйственное обслуживание учреждений (строка 8.2 оценки)	принимается на уровне объема средств, запланированных в бюджете поселений на текущий год, в пределах фактических расходов за отчетный год не менее прогноза расходов от кассового исполнения по состоянию на отчетную дату текущего года с учетом индексации, ожидаемой оценки исполнения поселений, оценки стоимости полномочий		
33	иные расходы (№ 599-пп от 27.11.2014 г.) (строка 1.5 оценки)			
34	учреждение печатного средства массовой информации для опубликования муниципальных правовых актов, обсуждения проектов муниципальных правовых актов по вопросам местного значения, доведения до сведения жителей муниципального образования официальной информации о социально-экономическом и культурном развитии муниципального образования, о развитии его общественной инфраструктуры и иной официальной информации (строка 17 оценки)	принимается на уровне объема средств, запланированных в бюджете поселений на текущий год, в пределах фактических расходов за отчетный год		

«>» форма оценки утверждена приказом министерства финансов Иркутской области от 25 сентября 2019 года № 53н-мпр «Об утверждении формы оценки исполнения местного бюджета до конца текущего финансового года с учетом прогноза по доходам, расходам и источникам финансирования дефицита местного бюджета».

Приложение 2

к Порядку определения показателей, используемых для расчета части субвенции для осуществления государственных полномочий по расчету и предоставлению дотаций на выравнивание бюджетной обеспеченности поселений, входящих в состав муниципального района Иркутской области, бюджетам поселений за счет средств областного бюджета, определяемой исходя из расчетной обеспеченности бюджетов поселений, входящих в состав муниципального района, финансовыми средствами для исполнения расходных обязательств поселений

№ строки	Наименование группы полномочий	Показатель приведения	РК+СН	Бюджетная обеспеченность
1	ЭЛЕКТРО-, ТЕПЛО-, ГАЗО- И ВОДОСНАБЖЕНИЕ НАСЕЛЕНИЯ, ВОДООТВЕДЕНИЕ, СНАБЖЕНИЕ НАСЕЛЕНИЯ ТОПЛИВОМ (строка 2201.2 оценки исполнения местного бюджета до конца текущего финансового года с учетом прогноза по доходам, расходам и источникам финансирования дефицита местного бюджета по состоянию на 1 апреля 2022 года (далее - оценка) <↔>	численность населения	учтено	учтено
2	ДОРОЖНАЯ ДЕЯТЕЛЬНОСТЬ (в части содержания дорог, заработной платы с начислениями на неё, строительства, текущего и капитального ремонта дорог, приобретения техники, установки дорожных знаков с учетом ожидаемого поступления акцизов на нефтепродукты в местный бюджет) (строка 2202.2 оценки)	общая протяженность автомобильных дорог с твердым и грунтовым покрытием	учтено	учтено
3	ОБЕСПЕЧЕНИЕ МАЛОИМУЩИХ ГРАЖДАН ЖИЛЬИМИ ПОМЕЩЕНИЯМИ, ПЕРЕСЕЛЕНИЕ ГРАЖДАН, ОРГАНИЗАЦИЯ СТРОИТЕЛЬСТВА И СОДЕРЖАНИЕ ЖИЛИЩНОГО ФОНДА (строка 2203.2)	принимаются на уровне объема средств, запланированных в бюджете поселений на текущий год, не менее фактических расходов за отчетный год в пределах ожидаемой оценки исполнения поселений		
4	ОРГАНИЗАЦИЯ ДЕЯТЕЛЬНОСТИ ПО СБОРУ И ТРАНСПОРТИРОВАНИЮ ТВЕРДЫХ КОММУНАЛЬНЫХ ОТХОДОВ (строка 2219.2 оценки)			
5	УТВЕРЖДЕНИЕ ГЕНЕРАЛЬНЫХ ПЛАНОВ, ПРАВИЛ ЗЕМЛЕПОЛЬЗОВАНИЯ И ЗАСТРОЙКИ, ПОСТАНОВКА НА КАДАСТРОВЫЙ УЧЕТ (строка 2221.2 оценки)			
6	БЛАГОУСТРОЙСТВО ТЕРРИТОРИИ, В Т.Ч. В ЧАСТИ РАСХОДОВ НА ОСУЩЕСТВЛЕНИЕ ДОРОЖНОЙ ДЕЯТЕЛЬНОСТИ (РЕМОНТ ДВОРОВЫХ ТЕРРИТОРИЙ МНОГOKВАРТИРНЫХ ДОМОВ) (строка 2220.2 оценки)	численность населения	учтено	учтено
7	ПРЕДУПРЕЖДЕНИЕ И ЛИКВИДАЦИЯ ПОСЛЕДСТВИЙ ЧС, ПРОФИЛАКТИКА ТЕРРОРИЗМА, ЗАЩИТА НАСЕЛЕНИЯ (ГРАЖДАНСКАЯ ОБОРОНА), ОБЕСПЕЧЕНИЕ БЕЗОПАСНОСТИ ЛЮДЕЙ НА ВОДНЫХ ОБЪЕКТАХ, ЕДДС (без заработной платы с начислениями на нее работников, не являющихся муниципальными служащими) (строка 2205.2 оценки)	не учтено	не учтено	учтено

№ строки	Наименование группы полномочий	Показатель приведения	РК+СН	Бюджетная обеспеченность			
8	ПРЕДУПРЕЖДЕНИЕ И ЛИКВИДАЦИЯ ПОСЛЕДСТВИЙ ЧС, ПРОФИЛАКТИКА ТЕРРОРИЗМА, ЗАЩИТА НАСЕЛЕНИЯ (ГРАЖДАНСКАЯ ОБОРОНА), ОБЕСПЕЧЕНИЕ БЕЗОПАСНОСТИ ЛЮДЕЙ НА ВОДНЫХ ОБЪЕКТАХ, ЕДДС (заработная плата с начислениями на нее работников, не являющихся муниципальными служащими) (строка 2205.21 оценки)	принимаются на уровне прогноза от кассового исполнения по состоянию на отчетную дату текущего года не менее фактических расходов за отчетный год с учетом индексации расходов по библиотечному обслуживанию населения, обеспечению жителей услугами организаций культуры, физической культуре и спорту в пределах ожидаемой оценки исполнения поселений					
9	БИБЛИОТЕЧНОЕ ОБСЛУЖИВАНИЕ НАСЕЛЕНИЯ (заработная плата с начислениями на нее) (строка 2214.21 оценки)						
10	ОБЕСПЕЧЕНИЕ ЖИТЕЛЕЙ УСЛУГАМИ ОРГАНИЗАЦИЙ КУЛЬТУРЫ (заработная плата с начислениями на нее) (строка 2215.21 оценки)						
11	ФИЗИЧЕСКАЯ КУЛЬТУРА И СПОРТ (заработная плата с начислениями на нее) (строка 2217.21 оценки)						
12	ПЕРЕДАЧА ЧАСТИ ПОЛНОМОЧИЙ БЮДЖЕТУ ДРУГОГО УРОВНЯ ПО СОГЛАШЕНИЯМ (в части финансового обеспечения деятельности ОМСУ района (поселения)) (строка 2410 оценки)						
13	материально-техническое и финансовое обеспечение деятельности органов местного самоуправления в части вопросов оплаты труда работников органов местного самоуправления (с начислениями) (в части выборных должностных лиц, муниципальных служащих) (строка 2 оценки)						
14	ОБЕСПЕЧЕНИЕ ПЕРВИЧНЫХ МЕР ПОЖАРНОЙ БЕЗОПАСНОСТИ В ГРАНИЦАХ МО (строка 2206 оценки)				принимаются исходя из фактических расходов за отчетный год, объема средств, запланированных в бюджете поселений на текущий год, ожидаемой оценки исполнения поселений		
15	БИБЛИОТЕЧНОЕ ОБСЛУЖИВАНИЕ НАСЕЛЕНИЯ (без заработной платы с начислениями на нее) (строка 2214.2 оценки)						
16	ОХРАНА ОКРУЖАЮЩЕЙ СРЕДЫ (строка 2207.2 оценки)						
17	организационное и материально-техническое обеспечение подготовки и проведения муниципальных выборов, местного референдума, голосования по отзыву депутата, члена выборного органа местного самоуправления, выборного должностного лица местного самоуправления, голосования по вопросам изменения границ муниципального образования, преобразования муниципального образования (учтено при расчете на 2022 год) (строка 13 оценки)				принимаются на уровне объема средств, запланированных в бюджете поселений на текущий год, в пределах ожидаемой оценки исполнения поселений		
18	организация профессионального образования и дополнительного профессионального образования выборных должностных лиц местного самоуправления, членов выборных органов местного самоуправления, депутатов представительных органов муниципальных образований, муниципальных служащих и работников муниципальных учреждений, организация подготовки кадров для муниципальной службы в порядке, предусмотренном законодательством РФ об образовании и законодательством РФ о муниципальной службе (строка 19 оценки)						
19	ОБЕСПЕЧЕНИЕ ЖИТЕЛЕЙ УСЛУГАМИ ОРГАНИЗАЦИЙ КУЛЬТУРЫ (без заработной платы с начислениями на нее) (строка 2215.2 оценки)						
20	ФИЗИЧЕСКАЯ КУЛЬТУРА И СПОРТ (без заработной платы с начислениями на нее) (строка 2217.2 оценки)						
21	иные расходы (№ 599-пп от 27.11.2014 г.) (строка 1.5 оценки)						
22	хозяйственное обслуживание учреждений (строка 8.2 оценки)						
23	Учреждения по управлению в сфере капитального строительства, работники которого не являются мун.служащими (иначе пп. 1, 2) (строка 8.3 оценки)						
24	Иные учреждения (СМИ указываются в п. 17) (строка 8.4 оценки)						

№ строки	Наименование группы полномочий	Показатель приведения	РК+СН	Бюджетная обеспеченность
25	учреждение печатного средства массовой информации для опубликования муниципальных правовых актов, обсуждения проектов муниципальных правовых актов по вопросам местного значения, доведения до сведения жителей муниципального образования официальной информации о социально-экономическом и культурном развитии муниципального образования, о развитии его общественной инфраструктуры и иной официальной информации (строка 17 оценки)	принимаются на уровне фактических расходов за отчетный год в пределах ожидаемой оценки исполнения поселений		
26	утверждение и реализация муниципальных программ в области энергосбережения и повышения энергетической эффективности, организация проведения энергетического обследования многоквартирных домов, помещения в которых составляют муниципальный жилищный фонд в границах муниципального образования, организация и проведение иных мероприятий, предусмотренных законодательством об энергосбережении и о повышении энергетической эффективности (строка 20 оценки)			
27	участие в межмуниципальном сотрудничестве (строка 22 оценки)			
28	ПЕРЕДАЧА ЧАСТИ ПОЛНОМОЧИЙ БЮДЖЕТУ ДРУГОГО УРОВНЯ ПО СОГЛАШЕНИЯМ (в части финансового обеспечения деятельности ОМСУ района (поселения)) (строка 2410 оценки)			
29	ПЕРЕДАЧА ЧАСТИ ПОЛНОМОЧИЙ БЮДЖЕТУ ДРУГОГО УРОВНЯ ПО СОГЛАШЕНИЯМ (в части иных полномочий, осуществляемых за счет собственных средств) (строка 2420.3 оценки)			
30	СОЗДАНИЕ УСЛОВИЙ ДЛЯ МАССОВОГО ОТДЫХА ЖИТЕЛЕЙ МО, СОДЕРЖАНИЕ МЕСТ ЗАХОРОНЕНИЯ, ЗАЩИТА ЛЕСОВ, РАЗМЕЩЕНИЕ РЕКЛАМНЫХ КОНСТРУКЦИЙ, ПРИСВОЕНИЕ АДРЕСОВ (строка 2218.2 оценки)	не учтено	не учтено	учтено
31	коммунальные услуги, приобретение топлива (без горюче-смазочных материалов) (строка 1.1 оценки)	принимаются на уровне объема средств, запланированных в бюджете поселений на текущий год, не менее фактических расходов за отчетный год с учетом индексации в пределах ожидаемой оценки исполнения поселений		
32	арендная плата за пользование имуществом (строка 1.2 оценки)			
33	доплата к пенсии муниципальным служащим (строка 23 оценки)			
34	обслуживание муниципального долга без учета обслуживания долговых обязательств в части процентов, пеней и штрафных санкций по бюджетным кредитам, полученным из региональных и местных бюджетов (строка 3 оценки)	принимаются на уровне ожидаемой оценки исполнения поселений		
35	установление гарантий и компенсаций расходов для лиц, работающих и проживающих в районах Крайнего Севера и приравненных к ним местностях – статьи 33 и 35 Закона РФ от 19 февраля 1993 года № 4520-1 «О государственных гарантиях и компенсациях для лиц, работающих и проживающих в районах Крайнего Севера и приравненных к ним местностях» (Ведомости Съезда народных депутатов РФ и Верховного Совета РФ, 1993, № 16, ст. 551, Собрание законодательства РФ, 2004, № 35, ст. 3607; 2014, № 30, ст. 4232, статьи 325 и 326 Трудового кодекса РФ (Собрание законодательства РФ, 2002, № 1, ст. 3) (строка 21 оценки)	принимаются на уровне фактических расходов за отчетный год с учетом индексации в пределах ожидаемой оценки исполнения поселений		
36	Расходы на софинансирование для привлечения средств областного и федерального бюджетов (учтено при расчете на 2022 год) (строка 7330)	численность населения	учтено	не учтено

<> форма оценки утверждена приказом министерства финансов Иркутской области от 25 сентября 2019 года № 53н-мпр «Об утверждении формы оценки исполнения местного бюджета до конца текущего финансового года с учетом прогноза по доходам, расходам и источникам финансирования дефицита местного бюджета»

**ПОРЯДОК
РАСЧЕТА СУБВЕНЦИЙ (СПОСОБ РАСЧЕТА НОРМАТИВОВ ДЛЯ
ОПРЕДЕЛЕНИЯ ОБЩЕГО ОБЪЕМА СУБВЕНЦИЙ),
ПРЕДОСТАВЛЯЕМЫХ МЕСТНЫМ БЮДЖЕТАМ
ИЗ ОБЛАСТНОГО БЮДЖЕТА ДЛЯ ОСУЩЕСТВЛЕНИЯ
ГОСУДАРСТВЕННЫХ ПОЛНОМОЧИЙ ПО РАСЧЕТУ И
ПРЕДОСТАВЛЕНИЮ ДОТАЦИЙ НА ВЫРАВНИВАНИЕ
БЮДЖЕТНОЙ ОБЕСПЕЧЕННОСТИ ПОСЕЛЕНИЙ, ВХОДЯЩИХ
В СОСТАВ МУНИЦИПАЛЬНОГО РАЙОНА ИРКУТСКОЙ ОБЛАСТИ,
БЮДЖЕТАМ ПОСЕЛЕНИЙ ЗА СЧЕТ СРЕДСТВ ОБЛАСТНОГО
БЮДЖЕТА**

1. Размер субвенции, предоставляемой бюджету i -го муниципального района из областного бюджета для осуществления государственных полномочий по расчету и предоставлению дотаций на выравнивание бюджетной обеспеченности поселений, входящих в состав муниципального района Иркутской области, бюджетам поселений за счет средств областного бюджета (C_i) (далее соответственно - субвенция, государственные полномочия, муниципальный район), рассчитывается исходя из численности жителей в расчете на одного жителя и расчетной обеспеченности бюджетов поселений, входящих в состав муниципального района, финансовыми средствами для исполнения расходных обязательств поселений по следующей формуле:

$$C_i = C1_i + C2_i + C3_i,$$

где $C1_i$ - часть субвенции, определяемая исходя из численности жителей i -го муниципального района в расчете на одного жителя, в соответствии с пунктом 2 настоящего Порядка;

$C2_i$ - часть субвенции, определяемая исходя из расчетной обеспеченности бюджетов поселений, входящих в состав i -го муниципального района, финансовыми средствами для исполнения расходных обязательств поселений, в соответствии с пунктом 3 настоящего Порядка;

$C3_i$ - часть субвенции на оплату труда муниципальных служащих i -го муниципального района для осуществления государственных полномочий в соответствии с пунктом 4 настоящего Порядка.

2. Часть субвенции, определяемая исходя из численности жителей i -го муниципального района в расчете на одного жителя ($C1_i$), рассчитывается по следующей формуле:

$$C1_i = D^{\text{общ}} \times \frac{N_i}{\sum N_i},$$

где $D^{\text{общ}}$ - общий объем дотаций на выравнивание бюджетной обеспеченности поселений, определяемый в соответствии с порядком распределения дотаций на выравнивание бюджетной обеспеченности поселений, являющимся приложением 1 к Закону Иркутской области от 22 октября 2013 года № 74-ОЗ «О межбюджетных трансфертах и нормативах отчислений доходов в местные бюджеты»;

N_i - численность постоянного населения i -го муниципального района по данным статистического бюллетеня Иркутскстата "Численность населения".

3. Часть субвенции, определяемая исходя из расчетной обеспеченности бюджетов поселений, входящих в состав i -го муниципального района, финансовыми средствами для исполнения расходных обязательств поселений ($C2_i$), рассчитывается по следующей формуле (при условии, что $(\Pi_{ji} - P_{ji}) < 0$ и $(C1_i + \sum \Pi_{ji} - \sum P_{ji} + D_i) < 0$):

$$C2_i = \frac{|C1_i + \sum \Pi_{ji} - \sum P_{ji} + D_i|}{|\sum C1_i + \sum \Pi_i - \sum P_i + \sum D_i|} \times V,$$

где Π_{ji} - расчетный объем доходных источников, которые могут быть направлены j -м поселением, входящим в состав i -го муниципального района, на исполнение расходных обязательств, определяемый в порядке, установленном нормативным правовым актом Правительства Иркутской области, принятым до внесения в Законодательное Собрание Иркутской области проекта закона Иркутской области об областном бюджете на очередной финансовый год и плановый период;

P_{ji} - расчетный объем расходных обязательств j -го поселения, входящего в состав i -го муниципального района, определяемый в порядке, установленном нормативным правовым актом Правительства Иркутской области, принятым до внесения в Законодательное Собрание Иркутской области проекта закона Иркутской области об областном бюджете на очередной финансовый год и плановый период;

D_i - общий объем дотаций на выравнивание бюджетной обеспеченности поселений, входящих в состав i -го муниципального района, определяемый в соответствии с порядком определения общего объема и распределения между муниципальными образованиями Иркутской области дотаций на выравнивание бюджетной обеспеченности поселений из бюджета муниципального района, являющимся приложением 9 к Закону Иркутской области от 22 октября 2013 года № 74-ОЗ «О межбюджетных трансфертах и нормативах отчислений доходов в местные бюджеты», не распределенный

органами местного самоуправления муниципального района Иркутской области между поселениями, входящими в состав муниципального района Иркутской области;

Π_i - расчетный объем доходных источников, которые могут быть направлены поселениями, входящими в состав i -го муниципального района, на исполнение расходных обязательств, определяемый в порядке, установленном нормативным правовым актом Правительства Иркутской области, принятым до внесения в Законодательное Собрание Иркутской области проекта закона Иркутской области об областном бюджете на очередной финансовый год и плановый период;

P_i - расчетный объем расходных обязательств поселений, входящих в состав i -го муниципального района, определяемый в порядке, установленном нормативным правовым актом Правительства Иркутской области, принятым до внесения в Законодательное Собрание Иркутской области проекта закона Иркутской области об областном бюджете на очередной финансовый год и плановый период.

При определении расчетного объема доходных источников поселений и расчетного объема расходных обязательств поселений могут быть учтены источники финансирования дефицита местного бюджета в соответствии с Бюджетным кодексом Российской Федерации;

V - объем субвенции, распределяемой исходя из расчетной обеспеченности бюджетов поселений, входящих в состав муниципального района, финансовыми средствами для исполнения расходных обязательств поселений.

Объем субвенции, распределяемой исходя из расчетной обеспеченности бюджетов поселений, входящих в состав муниципального района, финансовыми средствами для исполнения расходных обязательств поселений (V), может быть увеличен при исполнении областного бюджета в течение финансового года без уменьшения части субвенции, определяемой исходя из расчетной обеспеченности бюджетов поселений, входящих в состав i -го муниципального района, финансовыми средствами для исполнения расходных обязательств поселений ($C2_i$) и без изменения части субвенции на оплату труда муниципальных служащих i -го муниципального района для осуществления государственных полномочий ($C3_i$).

Расчетные объемы доходных источников поселений и расчетные объемы расходных обязательств поселений не являются планируемыми или рекомендуемыми показателями, определяющими доходы и расходы бюджетов поселений, и используются только для расчета в целях распределения межбюджетных трансфертов.

4. Часть субвенции на оплату труда муниципальных служащих i -го

муниципального района для осуществления государственных полномочий (СЗ_i) рассчитывается по следующей формуле:

$$СЗ_i = \frac{O \times \Phi \times H}{B} \times 8 \text{ ч.} \times T \times 12 \text{ мес.} \times K_i,$$

где O - средний должностной оклад муниципального служащего, исполняющего государственные полномочия, не распределенный органами местного самоуправления муниципального района Иркутской области между поселениями, входящими в состав муниципального района Иркутской области;

Φ - количество должностных окладов, учитываемых при формировании расходов областного бюджета на очередной финансовый год на оплату труда муниципальных служащих, исполняющих государственные полномочия;

H - начисления на оплату труда, устанавливаемые в соответствии с законодательством Российской Федерации;

B - норма рабочего времени в год при 40-часовой рабочей неделе на очередной финансовый год;

T - отношение общего объема дотаций на выравнивание бюджетной обеспеченности поселений, определяемого в соответствии с порядком распределения дотаций на выравнивание бюджетной обеспеченности поселений, являющимся приложением 1 к Закону Иркутской области от 22 октября 2013 года № 74-ОЗ «О межбюджетных трансфертах и нормативах отчислений доходов в местные бюджеты», к суммарному объему части субвенции, определяемой исходя из численности жителей i-го муниципального района в расчете на одного жителя, и части субвенции, определяемой исходя из расчетной обеспеченности бюджетов поселений, входящих в состав i-го муниципального района, финансовыми средствами для исполнения расходных обязательств поселений, на очередной финансовый год и на плановый период;

K_i - количество поселений, входящих в состав i-го муниципального района.

Средний должностной оклад муниципального служащего, исполняющего государственные полномочия (O), определяется суммированием долей должностных окладов согласно следующей схеме:

Наименование должности муниципальной службы	%
Главный специалист	1

Ведущий специалист	1
Специалист I категории	44
Специалист II категории	34
Специалист	20
Итого:	100

Норматив формирования годового фонда оплаты труда на содержание муниципальных служащих, исполняющих государственные полномочия, применяется в соответствии с нормативными правовыми актами, определяющими формирование фонда оплаты труда.

Нормативный годовой фонд оплаты труда формируется с учетом районного коэффициента и процентной надбавки к заработной плате за стаж работы в организациях, расположенных в районах Крайнего Севера и приравненных к ним местностях, в южных районах Иркутской области, установленных федеральными и областными нормативными правовыми актами.

Министр финансов
Иркутской области



Н.В. Бояринова

О.В. Дуда
С.П. Тетерина
Н.И. Фараджова
А.В. Федоренко, 25-62-51

РАСЧЁТ РАСПРЕДЕЛЕНИЯ

субвенций на осуществление областных государственных полномочий по расчёту и предоставлению дотаций на выравнивание бюджетной обеспеченности поселений, входящих в состав муниципального района Иркутской области, бюджетам поселений на 2022 год (далее - субвенции) по оценкам по состоянию на 1 апреля 2022 года

№ п/п	Наименование муниципального района	Численность постоянного населения (Н _п)	Часть субвенции, определяемая исходя из численности жителей (С ₁)	Расчётный объём доходных источников поселений (П _п)	в том числе			Расчётный объём расходных обязательств поселений (Р _п)	в том числе		Объём дотаций на выравнивание бюджетной обеспеченности поселений из бюджета МР, нераспределённый между поселениями (Д _п)	Часть субвенции, определяемая исходя из расчётной обеспеченности бюджетов поселений (С ₂)	Часть субвенции на оплату труда муниципальных служащих (С ₃)	Субвенция на 2022 год (С ₄)	Предусмотрено законом об областном бюджете	Увеличение бюджетных ассигнований на 2022 год
					остатки бюджетных средств на начало года	прогноз налоговых, неналоговых доходов (без учёта акцизов на нефтепродукты)	дотации на выравнивание бюджетной обеспеченности и МБТ на сбалансированность из бюджета МР		прогноз объёма расходов без целевых средств	погашение основного долга по кредитам, полученным из ОБ						
1	2	3	4	5=5А+5Б+5В	5А	5Б	5В	6=6А+6Б	6А	6Б	7	8	9	10=4+8+9	11	12=10-11
1	Балаганский р.	8 303	1 935,7	27 283,6	0,0	16 194,5	11 089,1	77 440,3	77 440,3	0,0	0,0	47 668,9	18,6	49 623,2	33 965,5	15 657,7
2	Бодайбинский р.	16 965	3 955,0	16 617,7	0,0	5 787,3	10 830,4	18 923,0	18 923,0	0,0	0,0	0,0	21,9	3 976,9	3 976,9	0,0
3	Братский р.	49 084	11 442,9	174 547,1	-2 073,0	138 123,0	38 497,1	540 745,6	540 745,6	0,0	0,0	350 694,4	75,7	362 213,0	300 335,6	61 877,4
4	Жигаловский р.	8 193	1 910,0	25 959,1	0,0	10 249,1	15 710,0	83 934,9	83 934,9	0,0	9 811,4	49 072,3	29,9	51 012,2	51 012,2	0,0
5	Заларинский р.	27 348	6 375,6	95 871,3	-328,0	76 416,5	19 782,8	304 799,3	304 799,3	0,0	1,3	200 232,3	39,9	206 647,8	178 658,1	27 989,7
6	Зиминский р.	12 315	2 871,0	37 162,8	-1 525,0	28 779,5	9 908,3	162 778,8	162 778,8	0,0	0,0	121 339,9	29,2	124 240,1	100 362,9	23 877,2
7	Иркутский р.	139 320	32 479,6	517 195,3	-41,0	481 558,6	35 677,7	842 937,0	839 283,0	3 654,0	35 677,4	254 635,9	55,8	287 171,3	223 573,3	63 598,0
8	Каз.-Ленский р.	16 223	3 782,1	59 031,0	192,0	46 249,0	12 590,0	138 139,9	138 139,9	0,0	10 290,0	69 544,6	32,9	73 359,6	73 359,6	0,0
9	Катангский р.	3 214	749,3	8 631,4	0,0	620,0	8 011,4	9 134,3	9 134,3	0,0	0,0	0,0	16,6	765,9	765,9	0,0
10	Качугский р.	16 820	3 921,2	41 130,5	0,0	28 787,7	12 342,8	167 039,9	167 039,9	0,0	3 444,8	117 186,2	41,9	121 149,3	93 664,3	27 485,0
11	Киренский р.	17 018	3 967,4	136 125,5	-922,0	106 470,5	30 577,0	203 052,6	201 952,6	1 100,0	0,3	62 238,6	32,9	66 238,9	42 348,4	23 890,5
12	Куйтунский р.	26 978	6 289,4	62 879,1	-598,0	53 455,7	10 021,4	297 711,2	297 711,2	0,0	9 933,6	216 106,6	53,1	222 449,1	190 587,7	31 861,4
13	Мамско-Чуйский р.	3 606	840,7	34 918,1	0,0	19 954,6	14 963,5	71 197,1	71 197,1	0,0	0,3	35 032,3	11,0	35 884,0	16 743,5	19 140,5
14	Нижнеиндигский р.	45 910	10 703,0	116 622,9	0,0	78 153,8	38 469,1	334 878,2	333 605,2	1 273,0	0,0	205 176,3	59,3	215 938,6	184 409,2	31 529,4
15	Нижнеудинский р.	60 241	14 044,0	206 790,1	-81,0	187 990,2	18 880,9	506 107,9	506 107,9	0,0	18 297,0	263 920,5	61,1	278 025,6	237 030,2	40 995,4
16	Ольхонский р.	10 023	2 336,7	40 504,0	0,0	28 323,9	12 180,1	121 865,8	121 802,7	63,0	0,0	78 120,3	15,9	80 472,9	52 566,8	27 906,1
17	Слюдянский р.	38 995	9 090,9	148 734,3	0,0	136 393,1	12 341,2	331 515,6	331 515,6	0,0	12 616,0	159 230,4	21,3	168 342,6	129 830,1	38 512,5
18	Тайшетский р.	70 908	16 530,6	239 400,1	0,0	204 279,0	35 121,1	436 589,6	436 589,6	0,0	11 001,4	167 715,3	74,4	184 320,3	158 253,3	26 067,0
19	Тулунский р.	23 775	5 542,7	52 146,2	0,0	44 197,9	7 948,3	277 132,8	277 132,8	0,0	6 505,3	210 500,8	63,8	216 107,3	185 451,5	30 655,8
20	Усольский р.	48 921	11 404,9	104 610,0	0,0	74 269,7	30 340,3	245 898,8	243 968,8	1 930,0	0,0	128 397,0	31,9	139 833,8	109 664,9	30 168,9
21	Усть-Илимский р.	14 111	3 289,7	66 787,0	0,0	45 301,1	21 485,9	131 484,0	131 484,0	0,0	0,0	65 879,4	27,9	69 197,0	69 197,0	0,0
22	Усть-Кутский р.	47 279	11 022,1	46 179,2	0,0	5 564,9	40 614,3	51 750,3	51 750,3	0,0	0,0	0,0	25,6	11 047,7	11 047,7	0,0
23	Усть-Удинский р.	13 108	3 055,9	33 767,8	-12,0	19 653,1	14 126,7	172 427,8	172 427,8	0,0	0,0	134 051,7	37,2	137 144,8	112 105,5	25 039,3
24	Черемховский р.	27 677	6 452,3	65 276,0	0,0	51 862,5	13 413,5	201 138,8	201 138,8	0,0	6 868,7	121 138,9	47,8	127 639,0	107 910,3	19 728,7
25	Чунский р.	31 103	7 251,0	105 529,5	0,0	84 966,4	20 563,1	286 684,8	286 684,8	0,0	0,0	171 913,5	29,2	179 193,7	149 693,1	29 500,6
26	Шелеховский р.	68 288	15 919,9	70 660,9	0,0	33 991,5	36 669,4	124 104,5	118 749,5	5 355,0	0,0	37 094,2	15,9	53 030,0	33 453,6	19 576,4
27	Аларский р.	23 040	5 371,3	65 299,2	-1 734,0	50 833,4	16 199,8	193 197,8	192 797,8	400,0	1,4	121 123,2	45,2	126 539,7	110 377,4	16 162,3
28	Баяндаевский р.	10 823	2 523,2	30 970,7	0,0	18 236,6	12 734,1	115 000,6	115 000,6	0,0	0,0	82 716,7	31,9	85 271,8	85 271,8	0,0
29	Боханский р.	25 075	5 845,7	48 759,7	-7 025,0	37 282,9	18 501,8	213 504,9	213 504,9	0,0	0,0	157 080,5	34,5	162 960,7	135 951,7	27 009,0
30	Нуктеский р.	15 579	3 631,9	40 290,5	0,0	26 070,0	14 220,5	126 591,8	126 411,8	180,0	0,0	81 723,1	26,6	85 381,6	68 618,1	16 763,5
31	Осинский р.	21 648	5 046,8	49 649,1	-78,0	32 444,9	17 282,2	204 976,0	204 976,0	0,0	1,5	148 558,2	31,9	153 636,9	122 880,7	30 756,2
32	Эхирит-Булагатский р.	30 335	7 072,0	43 792,8	-5 044,0	38 669,3	10 167,5	161 273,2	161 273,2	0,0	10 005,4	99 253,5	34,5	106 360,0	96 108,5	10 251,5
Итого		972 226	226 654,5	2 813 122,6	-19 269,0	2 211 130,2	621 261,3	7 153 956,8	7 140 001,8	13 955,0	134 455,9	3 957 345,5	1 175,3	4 185 175,3	3 469 175,3	716 000,0

Д ^{общ}	226 654,5	- общий объём дотаций на выравнивание бюджетной обеспеченности поселений, определяемый в соответствии с приложением 1 к Закону 74-ОЗ
У	3 957 345,5	- объём субвенции, распределяемой исходя из расчётной обеспеченности бюджетов поселений финансовыми средствами для исполнения расходных обязательств

Министр финансов Иркутской области



Н.В. Бояринова

О.В. Дуда
С.П. Тетерина
Н.И. Фараджова
А.В. Федоренко, 25-62-51