

МЕТОДИКА РАСПРЕДЕЛЕНИЯ

субсидий местным бюджетам на софинансирование капитальных вложений в объекты муниципальной собственности, которые осуществляются из местных бюджетов, в целях реализации мероприятий по строительству, реконструкции образовательных организаций *

Размер субсидий (Q_i) в целях софинансирования расходного обязательства муниципального образования Иркутской области на софинансирование капитальных вложений в объекты муниципальной собственности, которые осуществляются из местных бюджетов, в целях реализации мероприятий по строительству, реконструкции образовательных организаций для предоставления муниципальному образованию Иркутской области рассчитывается по следующей формуле:

1) в случае если софинансирование реализации мероприятия i -го муниципального образования Иркутской области осуществляется за счет средств федерального бюджета, размер субсидий для i -го муниципального образования Иркутской области (Q_i) определяется по следующей формуле:

$$Q_i = F + Q_1 + Q_2,$$

где:

F - размер субсидий за счет средств федерального бюджета, руб.;

Q_1 - размер субсидий за счет средств областного бюджета, за исключением объема средств областного бюджета, необходимого для обеспечения софинансирования субсидий или иных межбюджетных трансфертов из федерального бюджета, руб.;

Q_2 - объем средств областного бюджета, необходимый для обеспечения софинансирования субсидий или иных межбюджетных трансфертов из федерального бюджета, руб.

Размер субсидий за счет средств областного бюджета, за исключением объема средств областного бюджета, необходимого для обеспечения софинансирования субсидий или иных межбюджетных трансфертов из федерального бюджета (Q_1), определяется по следующей формуле:

$$Q_1 = \left(P - F - \frac{F \times (1 - m / 100\%)}{m / 100\%} \times \left(1 + \frac{1 - k / 100\%}{k / 100\%} \right) \right) \times k / 100\%,$$

где:

P - стоимость реализации мероприятия, приведенная в текущие цены, в соответствии с расчетом начальной (максимальной) цены муниципального контракта на реализацию мероприятия с учетом планового периода его реализации, произведенного в соответствии с приказом Министерства строительства и жилищно-коммунального хозяйства Российской Федерации от 23 декабря 2019 года № 841/пр «Об утверждении Порядка определения начальной (максимальной) цены контракта, цены контракта, заключаемого с единственным поставщиком (подрядчиком, исполнителем), начальной цены единицы товара, работы, услуги при осуществлении закупок в сфере градостроительной деятельности (за исключением территориального планирования) и Методики составления сметы контракта, предметом которого являются строительство, реконструкция объектов капитального строительства» (далее - расчет НМЦК);

k - предельный уровень софинансирования Иркутской области (в процентах) объема расходного обязательства соответствующего муниципального образования Иркутской области, утвержденный правовым актом Правительства Иркутской области;

m - предельный уровень софинансирования (в процентах) расходного обязательства Иркутской области из федерального бюджета, утвержденный Правительством Российской Федерации.

Объем средств областного бюджета, необходимый для обеспечения софинансирования субсидий или иных межбюджетных трансфертов из федерального бюджета (Q_2), определяется по следующей формуле:

$$Q_2 = \frac{F \times (1 - m / 100\%)}{m / 100\%}$$

2) в случае отсутствия софинансирования реализации мероприятия i -го муниципального образования Иркутской области за счет средств федерального бюджета, размер субсидий для i -го муниципального образования Иркутской области (Q_i) определяется по следующей формуле:

$$Q_i = P \times k$$

В году предоставления субсидий субсидии предоставляются в размере разницы между годовым объемом финансирования реализации мероприятия и годовым размером финансирования реализации мероприятия за счет средств местного бюджета (S_T) в пределах размера субсидий для i -го муниципального образования Иркутской области (Q_i).

При этом годовой размер финансирования реализации мероприятия за счет средств местного бюджета (S_r) определяется по следующей формуле:

$$S_r = Q_{го} \times (100\% - k)$$

где:

$Q_{го}$ - годовой объем финансирования реализации мероприятия за счет средств областного бюджета, руб.

Расчет размера субсидий для муниципальных образований, получивших субсидии в предыдущие годы и имеющих не завершенные ранее мероприятия ($Q_{нм}$), осуществляется по следующей формуле:

$$Q_{нм} = P_{нм} - V_{нм} - S_{нм}$$

где:

$P_{нм}$ - стоимость реализации не завершенного ранее мероприятия в соответствии с заключенными муниципальными контрактами (договорами);

$V_{нм}$ - суммарный размер финансирования реализации не завершенного ранее мероприятия в предыдущие годы за счет всех источников финансирования.

Размер субсидий для i -го муниципального образования Иркутской области в финансовом году не может превышать объем средств на реализацию в финансовом году мероприятия с учетом предельного уровня софинансирования Иркутской области.

В случае если размер субсидий муниципальному образованию Иркутской области, которому присвоен первый порядковый номер в соответствующем Рейтинге, меньше объема средств, предусмотренных на эти цели в областном бюджете, субсидии в объеме оставшихся средств предоставляются муниципальному образованию Иркутской области, занявшему последующее место в Рейтинге.


Для муниципальных образований Иркутской области, софинансирование реализации мероприятий которых осуществляется за счет субсидий или иных межбюджетных трансфертов из федерального бюджета, размеры финансирования реализации мероприятий за счет средств местных бюджетов, предусмотренные настоящим Положением, определяются от стоимости реализации мероприятий без учета объема субсидий или иных межбюджетных трансфертов из федерального бюджета, распределенного соответствующим муниципальным образованиям Иркутской области.

Для муниципальных образований Иркутской области, софинансирование реализации мероприятий которых в отчетном финансовом году осуществлялось за счет субсидий или иных межбюджетных трансфертов из федерального бюджета, не использованных в отчетном финансовом году в полном объеме, в случае получения

отказа в предоставлении субсидий или иных межбюджетных трансфертов из резервного фонда Правительства Российской Федерации на реализацию указанных мероприятий в текущем финансовом году, размеры финансирования реализации мероприятий за счет средств местных бюджетов, предусмотренные настоящим Положением, определяются от стоимости реализации мероприятий без учета объема средств областного бюджета, направленных на реализацию указанных мероприятий в целях замещения средств федерального бюджета.

Для муниципальных образований Иркутской области, софинансирование реализации мероприятий которых осуществляется за счет субсидий или иных межбюджетных трансфертов из федерального бюджета, доля финансирования за счет средств местных бюджетов от размера субсидий, предоставляемых за счет средств областного бюджета, необходимых для обеспечения софинансирования за счет средств федерального бюджета, подлежит перерасчету исходя из уровня софинансирования (в процентах) расходного обязательства Иркутской области из федерального бюджета, определенного соглашением о предоставлении субсидий или иных межбюджетных трансфертов.

Министр строительства Иркутской области



А.С. Галкин


* Утверждена постановлением Правительства Иркутской области от 11.05.2016 № 265-пп «Об утверждении Положения о предоставлении субсидий из областного бюджета местным бюджетам на софинансирование капитальных вложений в объекты муниципальной собственности, которые осуществляется из местных бюджетов, в целях реализации мероприятий по строительству, реконструкции образовательных организаций»

РАСЧЕТ СУБСИДИЙ НА СОФИНАНСИРОВАНИЕ КАПИТАЛЬНЫХ ВЛОЖЕНИЙ В ОБЪЕКТЫ МУНИЦИПАЛЬНОЙ СОБСТВЕННОСТИ, КОТОРЫЕ ОСУЩЕСТВЛЯЮТСЯ ИЗ МЕСТНЫХ БЮДЖЕТОВ, В ЦЕЛЯХ РЕАЛИЗАЦИИ МЕРОПРИЯТИЙ ПО СТРОИТЕЛЬСТВУ, РЕКОНСТРУКЦИИ ОБРАЗОВАТЕЛЬНЫХ ОРГАНИЗАЦИЙ НА 2023 ГОД

(тыс. рублей)

№	Наименование муниципального образования	Наименование объекта	Стоимость реализации мероприятия, приведенная в текущие цены, в соответствии с расчетом НМЦК* (Р)	Предельный уровень софинансирования Иркутской области (в процентах) объема расходного обязательства соответствующего муниципального образования Иркутской области, утвержденный правовым актом Правительства Иркутской области (К)	Размер субсидий за счет средств федерального бюджета (F)	Размер субсидий за счет средств областного бюджета, за исключением объема средств областного бюджета, необходимого для обеспечения софинансирования межбюджетных трансфертов из федерального бюджета (Q1)	Предельный уровень софинансирования (в процентах) расходного обязательства Иркутской области из федерального бюджета, утвержденный Правительством Российской Федерации (m)	Объем средств областного бюджета, необходимый для обеспечения софинансирования межбюджетных трансфертов из федерального бюджета (Q2)	Размер субсидии для i-го муниципального образования Иркутской области (Qi)
1	2	3	4	5	6	7	8	9	10
Создание новых мест в общеобразовательных организациях									
Городские округа:									
1	Городской округ муниципальное образование город Иркутск	Школа г. Иркутск, ул. Ярославского	675 393,0	65%	446 446,2	-	75%	148 815,4	595 261,6
ИТОГО			675 393,0		446 446,2	0,0		148 815,4	595 261,6
Субсидии местным бюджетам на создание новых мест в общеобразовательных организациях в связи с ростом числа обучающихся, вызванным демографическим фактором									
Городские округа:									
2	Городской округ муниципальное образование город Иркутск	Здание начальной школы МБОУ г. Иркутска СОШ № 75 по адресу: г. Иркутск, ул. Академическая, 5	129 782,1	65%	100 277,2	0,0	84%	19 178,3	119 455,5
3		Здание начальной школы МБОУ г. Иркутска СОШ № 53 по адресу: г. Иркутск, ул. Севастопольская, 214	224 757,1	65%	170 012,7	0,0	83%	35 583,9	205 596,6
4		Здание начальной школы МБОУ г. Иркутска СОШ № 57 по адресу: г. Иркутск, ул. Ярославского, 380	216 233,4	65%	166 484,4	0,0	84%	32 336,9	198 821,3
5		Общеобразовательная школа мкр. Союз г. Иркутск	7 730,8	65%	120 599,0	0,0	96%	5 025,0	125 624,0
6	Городской округ муниципальное образование города Братска Иркутской области	Общеобразовательная школа в 26 микрорайоне города Братска	6 131,2	86%	126 546,6	0,0	96%	5 272,8	131 819,4
Муниципальные районы:									
7	Иркутское районное муниципальное образование Иркутской области	Общеобразовательная школа п. Марково Иркутского района	582 441,8	91%	131 512,7	0,0	20%	530 022,0	661 534,7
ИТОГО			1 167 076,3		815 432,6	0,0		627 418,9	1 442 851,5
Субсидии местным бюджетам на модернизацию инфраструктуры общего образования в отдельных субъектах Российской Федерации									
Муниципальные районы:									
8	Муниципальное образование «Нижнеудинский район»	Уковская СОШ на 227 мест, расположенная по адресу: Иркутская область, Нижнеудинский район, р.п. Ук, ул. 40 лет Победы, д.7	189 030,9	88%	180 485,1	-	96%	7 520,3	188 005,4
ИТОГО			189 030,9		180 485,1	0,0		7 520,3	188 005,4
Создание дополнительных мест для детей в возрасте от 1,5 до 3 лет в образовательных организациях, осуществляющих образовательную деятельность по образовательным программам дошкольного образования (строительство, реконструкция объектов образования)									
Городские округа:									
9	Муниципальное образование - «город Тулун»	Детский сад на 240 мест в г. Тулун Иркутской области с использованием объекта повторного применения	301 859,1	99,9%	0,0	301 557,2	0%	0,0	301 557,2
Муниципальные районы:									
10	Слюдянский муниципальный район Иркутской области	Детский сад на 300 мест в г. Слюдянка	157 932,9	91%	151 018,1	-	96%	6 292,5	157 310,6
ИТОГО			459 792,0		151 018,1	301 557,2		6 292,5	458 867,8

Министр строительства Иркутской области



A.S. Galkin

* Утвержденный органом местного самоуправления муниципального образования Иркутской области расчет начальной (максимальной) цены муниципального контракта на реализацию мероприятия с учетом планового периода его реализации, произведенного в соответствии с приказом Министерства строительства и жилищно-коммунального хозяйства Российской Федерации от 23 декабря 2019 года № 841/пр "Об утверждении Порядка определения начальной (максимальной) цены контракта, цены контракта, заключаемого с единственным поставщиком (подрядчиком, исполнителем), начальной цены единицы товара, работы, услуги при осуществлении закупок в сфере градостроительной деятельности (за исключением территориального планирования) и Методики составления сметы контракта, предметом которого являются строительство, реконструкция объектов капитального строительства" (далее - расчет НМЦК).

В случае финансирования мероприятия на протяжении нескольких лет, указана часть стоимости мероприятия, планируемая к финансированию в текущем финансовом году.

**РАСЧЕТ РАСПРЕДЕЛЕНИЯ СУБСИДИЙ НА СОФИНАНСИРОВАНИЕ
КАПИТАЛЬНЫХ ВЛОЖЕНИЙ В ОБЪЕКТЫ МУНИЦИПАЛЬНОЙ СОБСТВЕННОСТИ,
КОТОРЫЕ ОСУЩЕСТВЛЯЮТСЯ ИЗ МЕСТНЫХ БЮДЖЕТОВ, В ЦЕЛЯХ
РЕАЛИЗАЦИИ МЕРОПРИЯТИЙ ПО СТРОИТЕЛЬСТВУ, РЕКОНСТРУКЦИИ
ОБРАЗОВАТЕЛЬНЫХ ОРГАНИЗАЦИЙ
НА 2023 ГОД**


Софинансирование капитальных вложений в объекты муниципальной собственности, которые осуществляются из местных бюджетов, в целях реализации мероприятий по строительству, реконструкции образовательных организаций

(тыс. рублей)

№	Наименование муниципального образования	Наименование объекта	Стоимость реализации мероприятия, приведенная в текущие цены, в соответствии с расчетом НМЦК* (Р)	Предельный уровень софинансирования Иркутской области (в процентах) объема расходного обязательства соответствующего муниципального образования Иркутской области, утвержденный правовым актом Правительства Иркутской области (к)	Размер субсидии для i-го муниципального образования Иркутской области (Qi)
1	2	3	4	5	6
Городские округа:					
1	Зиминское городское муниципальное образование	«Средняя общеобразовательная школа на 352 учащихся в городе Зима Иркутской области» (Иркутская область, г. Зима, ул. Коммунистическая, 54)	36 719,5	92%	33 781,9
Муниципальные районы:					
2	Муниципальное образование «Тайшетский муниципальный район Иркутски район»	Детское образовательное учреждение школа-сад по адресу: Иркутская область, Тайшетский район, с. Старый Акульшет, ул. Бирюсинская, 28	328 023,4	86%	282 100,1
3	Слюдянский муниципальный район Иркутской области	Школа на 725 мест в микрорайоне Рудоуправление г. Слюдянка	218 115,1	91%	198 484,7
ИТОГО:			582 857,9		514 366,7

* Утвержденный органом местного самоуправления муниципального образования Иркутской области расчет начальной (максимальной) цены муниципального контракта на реализацию мероприятия с учетом планового периода его реализации, произведенного в соответствии с приказом Министерства строительства и жилищно-коммунального хозяйства Российской Федерации от 23 декабря 2019 года № 841/пр "Об утверждении Порядка определения начальной (максимальной) цены контракта, цены контракта, заключаемого с единственным поставщиком (подрядчиком, исполнителем), начальной цены единицы товара, работы, услуги при осуществлении закупок в сфере градостроительной деятельности (за исключением территориального планирования) и Методики составления сметы контракта, предметом которого являются строительство, реконструкция объектов капитального строительства" (далее - расчет НМЦК). В случае финансирования мероприятия на протяжении нескольких лет, указана часть стоимости мероприятия, планируемая к финансированию в текущем финансовом году.

Министр строительства Иркутской области




А.С. Галкин

РАСЧЕТ СУБСИДИЙ НА СОФИНАНСИРОВАНИЕ КАПИТАЛЬНЫХ ВЛОЖЕНИЙ В ОБЪЕКТЫ МУНИЦИПАЛЬНОЙ СОБСТВЕННОСТИ, КОТОРЫЕ ОСУЩЕСТВЛЯЮТСЯ ИЗ МЕСТНЫХ БЮДЖЕТОВ, В ЦЕЛЯХ РЕАЛИЗАЦИИ МЕРОПРИЯТИЙ ПО СТРОИТЕЛЬСТВУ, РЕКОНСТРУКЦИИ ОБРАЗОВАТЕЛЬНЫХ ОРГАНИЗАЦИЙ НА 2024 ГОД

(тыс. рублей)

№	Наименование муниципального образования	Наименование объекта	Стоимость реализации мероприятия, приведенная в текущие цены, в соответствии с расчетом НМЦК* (Р)	Предельный уровень софинансирования Иркутской области (в процентах) объема расходного обязательства соответствующего муниципального образования Иркутской области, утвержденный правовым актом Правительства Иркутской области (k)	Размер субсидий за счет средств федерального бюджета (F)	Размер субсидий за счет средств областного бюджета, за исключением объема средств областного бюджета, необходимого для обеспечения софинансирования межбюджетных трансфертов из федерального бюджета (Q1)	Предельный уровень софинансирования (в процентах) расходного обязательства Иркутской области из федерального бюджета, утвержденный Правительством Российской Федерации (m)	Объем средств областного бюджета, необходимый для обеспечения софинансирования межбюджетных трансфертов из федерального бюджета (Q2)	Размер субсидии для i-го муниципального образования Иркутской области (Qi)
1	2	3	4	5	6	7	8	9	10
Создание новых мест в общеобразовательных организациях									
Городские округа:									
1	Городской округ муниципальное образование город Иркутск	Школа г. Иркутск, ул. Ярославского	1 056 729,0	65%	698 515,8	-	75%	232 838,6	931 354,4
ИТОГО			1 056 729,0		698 515,8	0,0		232 838,6	931 354,4
Субсидии местным бюджетам на создание новых мест в общеобразовательных организациях в связи с ростом числа обучающихся, вызванным демографическим фактором									
Городские округа:									
2	Городской округ муниципальное образование город Иркутск	Общеобразовательная школа мкр. Союз г. Иркутск	50 100,6	65%	781 568,2	0,0	96%	32 565,3	814 133,6
3	Городской округ муниципальное образование города Братска Иркутской области	Общеобразовательная школа в 26 микрорайоне города Братска	39 734,2	86%	820 113,3	0,0	96%	34 171,4	854 284,7
Муниципальные районы:									
4	Иркутское районное муниципальное образование Иркутской области	Общеобразовательная школа п. Марково Иркутского района	849 648,7	91%	852 296,8	0,0	52%	773 180,3	1 625 477,1
ИТОГО			939 483,5		2 453 978,3	0,0		839 917,0	3 293 895,4

Министр строительства Иркутской области



А.С. Галкин

* Утвержденный органом местного самоуправления муниципального образования Иркутской области расчет начальной (максимальной) цены муниципального контракта на реализацию мероприятия с учетом планового периода его реализации, произведенного в соответствии с приказом Министерства строительства и жилищно-коммунального хозяйства Российской Федерации от 23 декабря 2019 года № 841/пр "Об утверждении Порядка определения начальной (максимальной) цены контракта, цены контракта, заключаемого с единственным поставщиком (подрядчиком, исполнителем), начальной цены единицы товара, работы, услуги при осуществлении закупок в сфере градостроительной деятельности (за исключением территориального планирования) и Методики составления сметы контракта, предметом которого являются строительство, реконструкция объектов капитального строительства" (далее - расчет НМЦК).

В случае финансирования мероприятия на протяжении нескольких лет, указана часть стоимости мероприятия, планируемая к финансированию в текущем финансовом году.

**РАСЧЕТ РАСПРЕДЕЛЕНИЯ СУБСИДИЙ НА СОФИНАНСИРОВАНИЕ
КАПИТАЛЬНЫХ ВЛОЖЕНИЙ В ОБЪЕКТЫ МУНИЦИПАЛЬНОЙ СОБСТВЕННОСТИ,
КОТОРЫЕ ОСУЩЕСТВЛЯЮТСЯ ИЗ МЕСТНЫХ БЮДЖЕТОВ, В ЦЕЛЯХ
РЕАЛИЗАЦИИ МЕРОПРИЯТИЙ ПО СТРОИТЕЛЬСТВУ, РЕКОНСТРУКЦИИ
ОБРАЗОВАТЕЛЬНЫХ ОРГАНИЗАЦИЙ
НА 2025 ГОД**


Софинансирование капитальных вложений в объекты муниципальной собственности, которые осуществляются из местных бюджетов, в целях реализации мероприятий по строительству, реконструкции образовательных организаций

(тыс. рублей)

№	Наименование муниципального образования	Наименование объекта	Стоимость реализации мероприятия, приведенная в текущие цены, в соответствии с расчетом НМЦК* (Р)	Предельный уровень софинансирования Иркутской области (в процентах) объема расходного обязательства соответствующего муниципального образования Иркутской области, утвержденный правовым актом Правительства Иркутской области (к)	Размер субсидии для i-го муниципального образования Иркутской области (Qi)
1	2	3	4	5	6
Муниципальные районы:					
1	Иркутское районное муниципальное образование Иркутской области	"Общеобразовательная школа на 550 мест в д. Новолисиха Иркутского района Иркутской области"	400 305,4	89%	356 271,8
2	Казачинско-Ленский муниципальный район Иркутской области	Школа на 198 мест по адресу: Иркутская область, Казачинско-Ленский район, деревня Ключи, улица Юности, 34	304 458,8	90%	274 012,9
3	Шелеховский муниципальный район Иркутской области	Школа в с. Баклаши Шелеховского района	514 501,2	86%	442 471,0
ИТОГО:			1 219 265,3		1 072 755,7

* Утвержденный органом местного самоуправления муниципального образования Иркутской области расчет начальной (максимальной) цены муниципального контракта на реализацию мероприятия с учетом планового периода его реализации, произведенного в соответствии с приказом Министерства строительства и жилищно-коммунального хозяйства Российской Федерации от 23 декабря 2019 года № 841/пр "Об утверждении Порядка определения начальной (максимальной) цены контракта, цены контракта, заключаемого с единственным поставщиком (подрядчиком, исполнителем), начальной цены единицы товара, работы, услуги при осуществлении закупок в сфере градостроительной деятельности (за исключением территориального планирования) и Методики составления сметы контракта, предметом которого являются строительство, реконструкция объектов капитального строительства" (далее - расчет НМЦК).
В случае финансирования мероприятия на протяжении нескольких лет, указана часть стоимости мероприятия, планируемая к финансированию в текущем финансовом году.

Министр строительства Иркутской области



А.С. Галкин

**МЕТОДИКА
РАСПРЕДЕЛЕНИЯ СУБСИДИЙ ИЗ ОБЛАСТНОГО БЮДЖЕТА
МЕСТНЫМ БЮДЖЕТАМ СУБСИДИЙ В ЦЕЛЯХ СОФИНАНСИРОВАНИЯ
РАСХОДНЫХ ОБЯЗАТЕЛЬСТВ МУНИЦИПАЛЬНЫХ ОБРАЗОВАНИЙ
ИРКУТСКОЙ ОБЛАСТИ НА ПРИОБРЕТЕНИЕ ШКОЛЬНЫХ АВТОБУСОВ
ДЛЯ ОБЕСПЕЧЕНИЯ БЕЗОПАСНОСТИ ШКОЛЬНЫХ ПЕРЕВОЗОК И
ЕЖЕДНЕВНОГО ПОДВОЗА ОБУЧАЮЩИХСЯ К МЕСТУ ОБУЧЕНИЯ И
ОБРАТНО***

В целях софинансирования расходных обязательств муниципальных образований Иркутской области предоставляются субсидии из областного бюджета местным бюджетам на приобретение школьных автобусов для обеспечения безопасности школьных перевозок и ежедневного подвоза обучающихся к месту обучения и обратно (далее соответственно – субсидия, муниципальные образования).

Расчет размера субсидии, предоставляемой *j*-му муниципальному образованию (*C_j*), осуществляется по следующей формуле:

$$C_j = Q_j * \sum_{m=1}^n (P_{Cm} * K_m),$$

где:

P_{Cm} - средняя стоимость школьного автобуса по маркам (моделям) в ценах IV квартала года, предшествующего году предоставления субсидии (далее - средняя стоимость школьного автобуса);

m - марка (модель) школьного автобуса;

K_m - количество планируемых к приобретению школьных автобусов;

Q_j - предельный уровень софинансирования Иркутской области (в процентах) объема расходного обязательства *j*-го муниципального образования на год предоставления субсидии, утвержденный правовым актом Правительства Иркутской области.

Определение средней стоимости школьного автобуса (*P_{Cm}*) осуществляется по следующей формуле:

$$P_{Cm} = \frac{1}{n} \cdot \sum_{i=1}^n y_i,$$

где:


n - количество значений (источников ценовой информации), используемых в расчете (для расчета используются min-3, max-5 коммерческих предложений);

i - источник ценовой информации (коммерческие предложения на поставку школьных автобусов по сформированной потребности);

* в соответствии с постановлением Правительства Иркутской области от 13 мая 2016 года № 271-пп

u_i - цена единицы школьного автобуса, представленная в источнике с номером i .

Министр образования
Иркутской области

A handwritten signature in black ink, consisting of a series of loops and a long diagonal stroke extending upwards and to the right.

М.А. Парфенов

Расчет распределения субсидий местным бюджетам на приобретение школьных автобусов для обеспечения безопасности школьных перевозок и ежедневного подвоза обучающихся к месту обучения и обратно на 2023-2025 годы

№ п/п	Наименование муниципального образования	Количество автобусов в 2023 году	Количество автобусов в 2024 году	Количество автобусов в 2025 году	Объем средств для приобретения автобусов в 2023 году, тыс. рублей	Объем средств для приобретения автобусов в 2024 году, тыс. рублей	Объем средств для приобретения автобусов в 2025 году, тыс. рублей	Предельный уровень софинансирования согласно расп. Прав-ва ИО № 347-рп от 30 июня 2022 года, %			Объем субсидии на 2023 год, тыс. руб.	Объем субсидии на 2024 год, тыс. руб.	Объем субсидии на 2025 год, тыс. руб.
								2023 год	2024 год	2025 год			
1	Усть-Кутский муниципальный район Иркутской области	1	0	0	4 900,0	0,0	0,0	84	84	83	4 116,0	0,0	0,0
2	Куйтунский муниципальный район Иркутской области	1	1	2	4 900,0	4 900,0	9 800,0	94	94	94	4 606,0	4 606,0	9 212,0
3	Муниципальное образование Балаганский муниципальный район Иркутской области	1	0	0	3 500,0	0,0	0,0	95	95	95	3 325,0	0,0	0,0
4	Иркутское районное муниципальное образование Иркутской области	4	6	7	19 600,0	29 400,0	34 300,0	91	91	89	17 836,0	26 754,0	30 527,0
5	Шелеховский муниципальный район Иркутской области	3	0	0	14 700,0	0,0	0,0	88	88	86	12 936,0	0,0	0,0
6	Муниципальное образование «Нукутский район»	1	0	0	4 900,0	0,0	0,0	94	94	95	4 606,0	0,0	0,0
7	Казачинско-Ленский муниципальный район Иркутской области	1	1	0	4 900,0	4 900,0	0,0	90	90	90	4 410,0	4 410,0	0,0
8	Муниципальное образование «Братский район» Иркутской области	0	1	0	0,0	3 500,0	0,0	91	91	91	0,0	3 185,0	0,0
9	Осинский муниципальный район Иркутской области	0	2	0	0,0	9 800,0	0,0	95	95	95	0,0	9 310,0	0,0
10	Усольский муниципальный район Иркутской области	1	2	2	3 500,0	9 800,0	9 800,0	87	87	88	3 045,0	8 526,0	8 624,0
11	Баяндаевский муниципальный район Иркутской области	0	1	0	0,0	4 900,0	0,0	95	95	95	0,0	4 655,0	0,0
12	Слюдянский муниципальный район Иркутской области	0	0	1	0,0	0,0	4 900,0	91	91	92	0,0	0,0	4 508,0
13	Районное муниципальное образование «Усть-Удинский район» Иркутской области	0	0	1	0,0	0,0	4 900,0	95	95	94	0,0	0,0	4 606,0
14	Черемховское районное муниципальное образование	1	0	0	4 400,0	0,0	0,0	94	94	94	4 136,0	0,0	0,0
15	Эхирит-Булагатский муниципальный район Иркутской области	0	0	1	0,0	0,0	4 400,0	93	93	94	0,0	0,0	4 136,0
	ИТОГО	14	14	14	65 300,0	67 200,0	68 100,0	-	-	-	59 016,0	61 446,0	61 613,0

Министр образования Иркутской области

М.А. Парфенов

**МЕТОДИКА
РАСПРЕДЕЛЕНИЯ СУБСИДИЙ ИЗ ОБЛАСТНОГО БЮДЖЕТА
МЕСТНЫМ БЮДЖЕТАМ В ЦЕЛЯХ СОФИНАНСИРОВАНИЯ
РАСХОДНЫХ ОБЯЗАТЕЛЬСТВ МУНИЦИПАЛЬНЫХ ОБРАЗОВАНИЙ
ИРКУТСКОЙ ОБЛАСТИ НА РЕАЛИЗАЦИЮ МЕРОПРИЯТИЙ ПО
СОБЛЮДЕНИЮ ТРЕБОВАНИЙ К АНТИТЕРРОРИСТИЧЕСКОЙ
ЗАЩИЩЕННОСТИ ОБЪЕКТОВ (ТЕРРИТОРИЙ) МУНИЦИПАЛЬНЫХ
ОБРАЗОВАТЕЛЬНЫХ ОРГАНИЗАЦИЙ В ИРКУТСКОЙ ОБЛАСТИ¹**

В целях софинансирования расходных обязательств муниципальных образований Иркутской области по оснащению объектов (территорий) образовательных организаций инженерно-техническими средствами и системами охраны для обеспечения антитеррористической защищенности предоставляются субсидии из областного бюджета местным бюджетам (далее соответственно – субсидии, муниципальные образования, мероприятие).

Размер субсидий i -му муниципальному образованию (C_i) определяется по следующей формуле:

$$C_i = S_{moi} * Q_{moi} K,$$

где:

S_{moi} – размер средств, необходимых i -му муниципальному образованию для реализации мероприятия;

Q_{moi} – предельный уровень софинансирования Иркутской области (в процентах) объема расходного обязательства i -го муниципального образования на год предоставления субсидий, утвержденный правовым актом Правительства Иркутской области;

K – коэффициент корректировки средств областного бюджета.

Размер средств, необходимых i -му муниципальному образованию для реализации мероприятий (S_{moi}), определяется по следующей формуле:

$$S_{moi} = k * \sum_1^k PC_j * n_j,$$

где:

PC_j – средняя стоимость единицы j -го инженерно-технического средства и системы охраны с учетом установки и монтажа в соответствии со средними потребительскими ценами на товары и услуги по Иркутской области (далее – средняя стоимость единицы);

n_j – количество приобретаемых единиц j -х инженерно-технических средств и систем охраны. Для одной образовательной организации значение каждого j -го инженерно-технического средства и системы охраны принимается за единицу.

k – количество образовательных организаций, соответствующих критерию отбора муниципальных образований для предоставления субсидий в i -м муниципальном образовании.

¹ в соответствии с постановлением Правительства Иркутской области от 16 ноября 2021 года № 856-пп

Средняя стоимость единицы (РС_j) определяется по следующей формуле:

$$PC_j = \frac{\sum_{a=1}^t \text{Ц}_a}{t},$$

где:

t – количество значений (источников ценовой информации - прейскурантов цен, в том числе размещенных в информационно-телекоммуникационной сети «Интернет»), используемых в расчете средней стоимости единицы;

a – источник ценовой информации (прейскурант цен, в том числе размещенный в информационно-телекоммуникационной сети «Интернет»);

Ц_a – цена за единицу инженерно-технического средства и системы охраны с учетом установки и монтажа, указанная в источнике ценовой информации с номером «а».

Коэффициент корректировки средств областного бюджета (К) определяется по следующей формуле:


$$K = \frac{V}{\sum S_{\text{moi}} * Q_{\text{moi}}},$$

где:

V – общий размер средств, предусмотренных в областном бюджете на предоставление субсидий.

Максимальное значение коэффициента корректировки средств областного бюджета равняется единице.

Министр образования
Иркутской области



М.А. Парфенов

Расчет распределения субсидий местным бюджетам на реализацию мероприятий по соблюдению требований к антитеррористической защищенности объектов (территорий) муниципальных образовательных организаций в Иркутской области на 2023 - 2025 годы

№ п/п	ТЕРРИТОРИЯ	Стоимость реализации мероприятия, тыс. рублей		Предельный уровень софинансирования согласно расп. Прав-ва ИО № 347-рп от 30.06.2022		Объем субсидии на 2023 год, тыс. рублей	Объем субсидии на 2024 год, тыс. рублей
		2023 год	2024 год	2023 год	2024 год		
1	Ангарский городской округ Иркутской области	8 495,0	27 899,5	83%	83%	7 050,7	23 156,5
2	Городской округ муниципальное образование города Братска Иркутской области	1 610,0	2 880,0	86%	86%	1 384,6	2 476,8
3	Зиминское городское муниципальное образование	0,0	12 710,5	92%	92%	0,0	11 693,6
4	Городской округ муниципальное образование город Иркутск	3 134,5	21 687,5	65%	65%	2 037,3	14 096,7
5	Городской округ муниципального образования город Саянск Иркутской области	1 543,5	3 022,5	87%	87%	1 342,8	2 629,5
6	Городской округ «город Свирск» Иркутской области	0,0	1 470,0	95%	95%	0,0	1 396,5
7	Муниципальное образование - «город Тулун»	343,0	3 159,5	92%	92%	315,5	2 906,6
8	Муниципальное образование «город Усолье-Сибирское»	2 173,5	27 372,0	89%	89%	1 934,4	24 361,0
9	Муниципальное образование город Усть-Илимск	7 813,0	28 009,5	89%	89%	6 953,5	24 928,4
10	Муниципальное образование «город Черемхово»	1 400,0	4 467,0	93%	93%	1 302,0	4 154,1
11	Аларский муниципальный район Иркутской области	500,0	3 704,0	93%	93%	465,0	3 444,6
12	Муниципальное образование Балаганский муниципальный район Иркутской области	0,0	7 183,5	95%	95%	0,0	6 824,2
13	Баяндаевский муниципальный район Иркутской области	261,5	2 083,5	95%	95%	248,4	1 979,3
14	Муниципальное образование города Бодайбо и района	0,0	90,0	75%	75%	0,0	67,5
15	Боханский муниципальный район Иркутской области	0,0	2 780,0	95%	95%	0,0	2 641,0
16	Муниципальное образование «Братский район» Иркутской области	0,0	1 260,0	91%	91%	0,0	1 146,6
17	Муниципальное образование «Жигаловский район» Иркутской области	724,5	0,0	94%	94%	681,0	0,0
18	Муниципальное образование «Заларинский район»	313,0	4 231,5	94%	94%	294,2	3 977,5
19	Зиминский муниципальный район Иркутской области	0,0	4 007,5	94%	94%	0,0	3 767,0
20	Иркутское районное муниципальное образование Иркутской области	2 561,5	24 297,0	91%	91%	2 330,8	22 110,1

№ п/п	ТЕРРИТОРИЯ	Стоимость реализации мероприятия, тыс. рублей		Предельный уровень софинансирования согласно расп. Прав-ва ИО № 347-рп от 30.06.2022		Объем субсидии на 2023 год, тыс. рублей	Объем субсидии на 2024 год, тыс. рублей
		2023 год	2024 год	2023 год	2024 год		
21	Казачинско-Ленский муниципальный район Иркутской области	0,0	7 736,5	90%	90%	0,0	6 962,8
22	Куйтунский муниципальный район Иркутской области	514,5	6 250,5	94%	94%	483,6	5 875,4
23	Муниципальное образование «Нижеилимский район»	481,5	3 472,5	88%	88%	423,7	3 055,8
24	Муниципальное образование «Нижеудинский район»	887,5	7 155,0	88%	88%	781,0	6 296,3
25	Муниципальное образование «Нукутский район»	0,0	2 846,5	94%	94%	0,0	2 675,6
26	Осинский муниципальный район Иркутской области	963,0	0,0	95%	95%	914,8	0,0
27	Слюдянский муниципальный район Иркутской области	0,0	4 248,5	91%	91%	0,0	3 866,0
28	Муниципальное образование «Тайшетский муниципальный район Иркутской области»	451,5	11 806,5	86%	86%	388,2	10 153,4
29	Муниципальное образование «Тулунский район»	0,0	1 907,5	93%	93%	0,0	1 773,9
30	Усольский муниципальный район Иркутской области	544,5	840,0	87%	87%	473,7	730,8
31	Муниципальное образование «Усть-Илимский район»	0,0	7 897,5	90%	90%	0,0	7 107,7
32	Усть-Кутский муниципальный район Иркутской области	1 633,5	5 324,5	84%	84%	1 372,1	4 472,4
33	Черемховское районное муниципальное образование	0,0	9 010,0	94%	94%	0,0	8 469,4
34	Чунское районное муниципальное образование	2 121,5	11 555,0	90%	90%	1 909,3	10 399,4
35	Шелеховский муниципальный район Иркутской области	1 633,5	7 729,5	88%	88%	1 437,4	6 801,8
36	Эхирит-Булагатский муниципальный район Иркутской области	0,0	11 101,5	93%	93%	0,0	10 324,3
И Т О Г О:		40 104,0	281 196,5	-	-	34 524,0	246 722,5

Министр образования Иркутской области

М.А. Парфенов

**МЕТОДИКА
РАСПРЕДЕЛЕНИЯ СУБСИДИЙ ИЗ ОБЛАСТНОГО БЮДЖЕТА
МЕСТНЫМ БЮДЖЕТАМ В ЦЕЛЯХ СОФИНАНСИРОВАНИЯ
РАСХОДНЫХ ОБЯЗАТЕЛЬСТВ МУНИЦИПАЛЬНЫХ ОБРАЗОВАНИЙ
ИРКУТСКОЙ ОБЛАСТИ НА ОБЕСПЕЧЕНИЕ БЕСПЛАТНЫМ
ПИТЬЕВЫМ МОЛОКОМ ОБУЧАЮЩИХСЯ 1 – 4 КЛАССОВ
МУНИЦИПАЛЬНЫХ ОБЩЕОБРАЗОВАТЕЛЬНЫХ ОРГАНИЗАЦИЙ В
ИРКУТСКОЙ ОБЛАСТИ***

В целях софинансирования расходных обязательств муниципальных образований Иркутской области на обеспечение бесплатным питьевым молоком обучающихся 1 – 4 классов муниципальных общеобразовательных организаций в Иркутской области предоставляются субсидии из областного бюджета местным бюджетам (далее соответственно – субсидии, муниципальные образования, мероприятия).

Расчет размера субсидий i -му муниципальному образованию (C_i) осуществляется по следующей формуле:

$$C_i = S_{\text{моi}} \times Q_{\text{моi}} \times K,$$

где:

$S_{\text{моi}}$ – размер средств, необходимых i -му муниципальному образованию для реализации мероприятия;

$Q_{\text{моi}}$ – предельный уровень софинансирования Иркутской области (в процентах) объема расходного обязательства i -го муниципального образования на год предоставления субсидии, утвержденный правовым актом Правительства Иркутской области;

K – коэффициент корректировки средств областного бюджета, расчет которого осуществляется по следующей формуле:

$$K = \frac{V}{\sum S_{\text{моi}} \times Q_{\text{моi}}},$$

где:

V – общий размер средств областного бюджета, предусмотренных на предоставление субсидий в году предоставления субсидий.

Максимальное значение коэффициента корректировки средств областного бюджета (K) равняется единице.

Расчет размера средств, необходимых i -му муниципальному образованию для реализации мероприятия ($S_{\text{моi}}$), осуществляется по следующей формуле:

$$S_{\text{моi}} = (Q_{1\text{кл}i} \times t_{\text{д}1\text{кл}} + Q_{2-4\text{кл}i} \times t_{\text{д}2-4\text{кл}i}) \times P_{\text{п}} \times V_{\text{м}},$$

где:

* в соответствии с постановлением Правительства Иркутской области от 21 октября 2019 года № 864-пп

$Q_{1\text{кл}i}$ – численность обучающихся в 1 классах в i -м муниципальном образовании, подтвержденная данными, содержащимися в годовых формах федерального статистического наблюдения;

$t_{д1\text{кл}}$ – количество учебных дней в году для обучающихся в 1 классах, равное 165 дням;

$Q_{2-4\text{кл}i}$ – численность обучающихся во 2 - 4 классах при шестидневной учебной неделе в i -м муниципальном образовании, подтвержденная данными, содержащимися в формах федерального статистического наблюдения;

$t_{д2-4\text{кл}i}$ – количество учебных дней в году при шестидневной учебной неделе, равное 204 дням;

P_{π} – цена молока, определяемая исходя из:

средней потребительской цены на молоко в муниципальном образовании города Братска, сложившейся за июнь месяц года, предшествующего году предоставления субсидий, по данным Территориального органа Федеральной службы государственной статистики по Иркутской области, размещенным на сайте Территориального органа Федеральной службы государственной статистики по Иркутской области в информационно-телекоммуникационной сети «Интернет» (далее - данные статистической информации), - для расчета стоимости бесплатного молока в общеобразовательных организациях, расположенных в районах Крайнего Севера и приравненных к ним местностях;

средней потребительской цены на молоко в городе Иркутске по данным статистической информации - для расчета стоимости бесплатного молока в общеобразовательных организациях, расположенных в южных районах Иркутской области;

V_m – норма бесплатного молока на одного обучающегося в день, равная 200 мл.

Министр образования
Иркутской области


М.А. Парфенов


Расчет распределения субсидий на обеспечение бесплатным питьевым молоком обучающихся 1 - 4 классов муниципальных общеобразовательных организаций в Иркутской области на 2023-2025 годы

№ п/п	ТЕРРИТОРИЯ	Норма бесплатного молока на одного обучающегося в день, л.	Режим учебного процесса	Количество обучающихся в начальных классах, чел.	Цена 1 литра молока, руб.	Число учебных дней	Предельный уровень софинансирования согласно расп. Прав-ва ИО № 347-рп от 30.06.2022			Объем субсидии на 2023 год, тыс. руб.	Объем субсидии на 2024 год, тыс. руб.	Объем субсидии на 2025 год, тыс. руб.																																																																																																																																																																																																																																																																																																																						
							2023 год	2024 год	2025 год																																																																																																																																																																																																																																																																																																																									
1	Ангарский городской округ Иркутской области	0,200	6-ти дневная учебная неделя	9 410	66,98	204	83%	83%	84%	11 820,10	17 841,60	18 033,30																																																																																																																																																																																																																																																																																																																						
			5-ти дневная учебная неделя	3 215		165							2	Муниципальное образование города Братска	0,200	6-ти дневная учебная неделя	8 731	79,65	204	86%	86%	86%	13 463,10	20 321,60	20 295,40	5-ти дневная учебная неделя	2 932	165	3	Зиминское городское муниципальное образование	0,200	6-ти дневная учебная неделя	1 489	66,98	204	92%	92%	93%	2 076,90	3 135,00	3 164,90	5-ти дневная учебная неделя	513	165	4	Городской округ муниципальное образование город Иркутск	0,200	6-ти дневная учебная неделя	27 946	66,98	204	65%	65%	65%	27 525,70	41 548,10	41 494,60	5-ти дневная учебная неделя	9 604	165	5	Городской округ муниципального образования город Саянск Иркутской области	0,200	6-ти дневная учебная неделя	1 678	66,98	204	87%	87%	87%	2 189,10	3 304,20	3 300,00	5-ти дневная учебная неделя	549	165	6	Городской округ «город Свирск» Иркутской области	0,200	6-ти дневная учебная неделя	695	66,98	204	95%	95%	95%	1 002,40	1 513,10	1 511,10	5-ти дневная учебная неделя	241	165	7	Муниципальное образование - «город Тулун»	0,200	6-ти дневная учебная неделя	1 793	66,98	204	92%	92%	92%	2 486,20	3 752,70	3 747,90	5-ти дневная учебная неделя	601	165	8	Муниципальное образование «город Усолье-Сибирское»	0,200	6-ти дневная учебная неделя	3 336	66,98	204	89%	89%	91%	4 474,70	6 754,30	6 897,20	5-ти дневная учебная неделя	1 118	165	9	Муниципальное образование город Усть-Илимск	0,200	6-ти дневная учебная неделя	3 185	79,65	204	89%	89%	90%	5 036,30	7 601,90	7 677,50	5-ти дневная учебная неделя	1 024	165	10	Муниципальное образование «город Черемхово»	0,200	6-ти дневная учебная неделя	2 480	66,98	204	93%	93%	93%	3 526,80	5 323,40	5 316,50	5-ти дневная учебная неделя	888	165	11	Аларский муниципальный район Иркутской области	0,200	6-ти дневная учебная неделя	995	66,98	204	93%	93%	93%	1 390,60	2 099,00	2 096,30	5-ти дневная учебная неделя	329	165	12	Муниципальное образование Балаганский муниципальный район Иркутской области	0,200	6-ти дневная учебная неделя	428	66,98	204	95%	95%	95%	607,80	917,50	916,30	5-ти дневная учебная неделя	138	165	13	Баяндаевский муниципальный район Иркутской области	0,200	6-ти дневная учебная неделя	550	66,98	204	95%	95%	95%	775,30	1 170,30	1 168,80	5-ти дневная учебная неделя	171	165	14	Муниципальное образование города Бодайбо и района	0,200	6-ти дневная учебная неделя	705	79,65	204	75%	75%	75%	961,10	1 450,70	1 448,80	5-ти дневная учебная неделя	252	165	15	Боханский муниципальный район Иркутской области	0,200	6-ти дневная учебная неделя	1 215	66,98	204	95%	95%	95%	1 739,40	2 625,50	2 622,20	5-ти дневная учебная неделя	407	165	16	Муниципальное образование «Братский район» Иркутской области	0,200	6-ти дневная учебная неделя	1 714	79,65	204	91%	91%	91%	2 696,40	4 070,00	4 064,80	5-ти дневная учебная неделя	479	165	17	Муниципальное образование «Жигаловский район» Иркутской области	0,200	6-ти дневная учебная неделя	467	66,98	204	94%	94%	88%	645,80	974,80	911,40	5-ти дневная учебная неделя	139	165	18	Муниципальное образование «Заларинский район»	0,200	6-ти дневная учебная неделя	1 402	66,98	204	94%	94%	94%	1 997,20	3 014,60	3 010,70	5-ти дневная учебная неделя	482	165	19	Зиминский муниципальный район Иркутской области	0,200	6-ти дневная учебная неделя	590	66,98	204	94%	94%	94%	846,00	1 277,00	1 275,30	5-ти дневная учебная неделя	209	165	20	Иркутское районное муниципальное образование Иркутской области	0,200	6-ти дневная учебная неделя	6 744	66,98	204	91%	91%	89%	9 500,60	14 340,50	14 007,30	5-ти дневная учебная неделя	2 548	165	21	Казачинско-Ленский муниципальный район Иркутской области	0,200	6-ти дневная учебная неделя	763	79,65
2	Муниципальное образование города Братска	0,200	6-ти дневная учебная неделя	8 731	79,65	204	86%	86%	86%	13 463,10	20 321,60	20 295,40																																																																																																																																																																																																																																																																																																																						
			5-ти дневная учебная неделя	2 932		165							3	Зиминское городское муниципальное образование	0,200	6-ти дневная учебная неделя	1 489	66,98	204	92%	92%	93%	2 076,90	3 135,00	3 164,90	5-ти дневная учебная неделя	513	165	4	Городской округ муниципальное образование город Иркутск	0,200	6-ти дневная учебная неделя	27 946	66,98	204	65%	65%	65%	27 525,70	41 548,10	41 494,60	5-ти дневная учебная неделя	9 604	165	5	Городской округ муниципального образования город Саянск Иркутской области	0,200	6-ти дневная учебная неделя	1 678	66,98	204	87%	87%	87%	2 189,10	3 304,20	3 300,00	5-ти дневная учебная неделя	549	165	6	Городской округ «город Свирск» Иркутской области	0,200	6-ти дневная учебная неделя	695	66,98	204	95%	95%	95%	1 002,40	1 513,10	1 511,10	5-ти дневная учебная неделя	241	165	7	Муниципальное образование - «город Тулун»	0,200	6-ти дневная учебная неделя	1 793	66,98	204	92%	92%	92%	2 486,20	3 752,70	3 747,90	5-ти дневная учебная неделя	601	165	8	Муниципальное образование «город Усолье-Сибирское»	0,200	6-ти дневная учебная неделя	3 336	66,98	204	89%	89%	91%	4 474,70	6 754,30	6 897,20	5-ти дневная учебная неделя	1 118	165	9	Муниципальное образование город Усть-Илимск	0,200	6-ти дневная учебная неделя	3 185	79,65	204	89%	89%	90%	5 036,30	7 601,90	7 677,50	5-ти дневная учебная неделя	1 024	165	10	Муниципальное образование «город Черемхово»	0,200	6-ти дневная учебная неделя	2 480	66,98	204	93%	93%	93%	3 526,80	5 323,40	5 316,50	5-ти дневная учебная неделя	888	165	11	Аларский муниципальный район Иркутской области	0,200	6-ти дневная учебная неделя	995	66,98	204	93%	93%	93%	1 390,60	2 099,00	2 096,30	5-ти дневная учебная неделя	329	165	12	Муниципальное образование Балаганский муниципальный район Иркутской области	0,200	6-ти дневная учебная неделя	428	66,98	204	95%	95%	95%	607,80	917,50	916,30	5-ти дневная учебная неделя	138	165	13	Баяндаевский муниципальный район Иркутской области	0,200	6-ти дневная учебная неделя	550	66,98	204	95%	95%	95%	775,30	1 170,30	1 168,80	5-ти дневная учебная неделя	171	165	14	Муниципальное образование города Бодайбо и района	0,200	6-ти дневная учебная неделя	705	79,65	204	75%	75%	75%	961,10	1 450,70	1 448,80	5-ти дневная учебная неделя	252	165	15	Боханский муниципальный район Иркутской области	0,200	6-ти дневная учебная неделя	1 215	66,98	204	95%	95%	95%	1 739,40	2 625,50	2 622,20	5-ти дневная учебная неделя	407	165	16	Муниципальное образование «Братский район» Иркутской области	0,200	6-ти дневная учебная неделя	1 714	79,65	204	91%	91%	91%	2 696,40	4 070,00	4 064,80	5-ти дневная учебная неделя	479	165	17	Муниципальное образование «Жигаловский район» Иркутской области	0,200	6-ти дневная учебная неделя	467	66,98	204	94%	94%	88%	645,80	974,80	911,40	5-ти дневная учебная неделя	139	165	18	Муниципальное образование «Заларинский район»	0,200	6-ти дневная учебная неделя	1 402	66,98	204	94%	94%	94%	1 997,20	3 014,60	3 010,70	5-ти дневная учебная неделя	482	165	19	Зиминский муниципальный район Иркутской области	0,200	6-ти дневная учебная неделя	590	66,98	204	94%	94%	94%	846,00	1 277,00	1 275,30	5-ти дневная учебная неделя	209	165	20	Иркутское районное муниципальное образование Иркутской области	0,200	6-ти дневная учебная неделя	6 744	66,98	204	91%	91%	89%	9 500,60	14 340,50	14 007,30	5-ти дневная учебная неделя	2 548	165	21	Казачинско-Ленский муниципальный район Иркутской области	0,200	6-ти дневная учебная неделя	763	79,65	204	90%	90%	90%	1 202,30	1 814,70	1 812,40	5-ти дневная учебная неделя	228	165						
3	Зиминское городское муниципальное образование	0,200	6-ти дневная учебная неделя	1 489	66,98	204	92%	92%	93%	2 076,90	3 135,00	3 164,90																																																																																																																																																																																																																																																																																																																						
			5-ти дневная учебная неделя	513		165							4	Городской округ муниципальное образование город Иркутск	0,200	6-ти дневная учебная неделя	27 946	66,98	204	65%	65%	65%	27 525,70	41 548,10	41 494,60	5-ти дневная учебная неделя	9 604	165	5	Городской округ муниципального образования город Саянск Иркутской области	0,200	6-ти дневная учебная неделя	1 678	66,98	204	87%	87%	87%	2 189,10	3 304,20	3 300,00	5-ти дневная учебная неделя	549	165	6	Городской округ «город Свирск» Иркутской области	0,200	6-ти дневная учебная неделя	695	66,98	204	95%	95%	95%	1 002,40	1 513,10	1 511,10	5-ти дневная учебная неделя	241	165	7	Муниципальное образование - «город Тулун»	0,200	6-ти дневная учебная неделя	1 793	66,98	204	92%	92%	92%	2 486,20	3 752,70	3 747,90	5-ти дневная учебная неделя	601	165	8	Муниципальное образование «город Усолье-Сибирское»	0,200	6-ти дневная учебная неделя	3 336	66,98	204	89%	89%	91%	4 474,70	6 754,30	6 897,20	5-ти дневная учебная неделя	1 118	165	9	Муниципальное образование город Усть-Илимск	0,200	6-ти дневная учебная неделя	3 185	79,65	204	89%	89%	90%	5 036,30	7 601,90	7 677,50	5-ти дневная учебная неделя	1 024	165	10	Муниципальное образование «город Черемхово»	0,200	6-ти дневная учебная неделя	2 480	66,98	204	93%	93%	93%	3 526,80	5 323,40	5 316,50	5-ти дневная учебная неделя	888	165	11	Аларский муниципальный район Иркутской области	0,200	6-ти дневная учебная неделя	995	66,98	204	93%	93%	93%	1 390,60	2 099,00	2 096,30	5-ти дневная учебная неделя	329	165	12	Муниципальное образование Балаганский муниципальный район Иркутской области	0,200	6-ти дневная учебная неделя	428	66,98	204	95%	95%	95%	607,80	917,50	916,30	5-ти дневная учебная неделя	138	165	13	Баяндаевский муниципальный район Иркутской области	0,200	6-ти дневная учебная неделя	550	66,98	204	95%	95%	95%	775,30	1 170,30	1 168,80	5-ти дневная учебная неделя	171	165	14	Муниципальное образование города Бодайбо и района	0,200	6-ти дневная учебная неделя	705	79,65	204	75%	75%	75%	961,10	1 450,70	1 448,80	5-ти дневная учебная неделя	252	165	15	Боханский муниципальный район Иркутской области	0,200	6-ти дневная учебная неделя	1 215	66,98	204	95%	95%	95%	1 739,40	2 625,50	2 622,20	5-ти дневная учебная неделя	407	165	16	Муниципальное образование «Братский район» Иркутской области	0,200	6-ти дневная учебная неделя	1 714	79,65	204	91%	91%	91%	2 696,40	4 070,00	4 064,80	5-ти дневная учебная неделя	479	165	17	Муниципальное образование «Жигаловский район» Иркутской области	0,200	6-ти дневная учебная неделя	467	66,98	204	94%	94%	88%	645,80	974,80	911,40	5-ти дневная учебная неделя	139	165	18	Муниципальное образование «Заларинский район»	0,200	6-ти дневная учебная неделя	1 402	66,98	204	94%	94%	94%	1 997,20	3 014,60	3 010,70	5-ти дневная учебная неделя	482	165	19	Зиминский муниципальный район Иркутской области	0,200	6-ти дневная учебная неделя	590	66,98	204	94%	94%	94%	846,00	1 277,00	1 275,30	5-ти дневная учебная неделя	209	165	20	Иркутское районное муниципальное образование Иркутской области	0,200	6-ти дневная учебная неделя	6 744	66,98	204	91%	91%	89%	9 500,60	14 340,50	14 007,30	5-ти дневная учебная неделя	2 548	165	21	Казачинско-Ленский муниципальный район Иркутской области	0,200	6-ти дневная учебная неделя	763	79,65	204	90%	90%	90%	1 202,30	1 814,70	1 812,40	5-ти дневная учебная неделя	228	165																						
4	Городской округ муниципальное образование город Иркутск	0,200	6-ти дневная учебная неделя	27 946	66,98	204	65%	65%	65%	27 525,70	41 548,10	41 494,60																																																																																																																																																																																																																																																																																																																						
			5-ти дневная учебная неделя	9 604		165							5	Городской округ муниципального образования город Саянск Иркутской области	0,200	6-ти дневная учебная неделя	1 678	66,98	204	87%	87%	87%	2 189,10	3 304,20	3 300,00	5-ти дневная учебная неделя	549	165	6	Городской округ «город Свирск» Иркутской области	0,200	6-ти дневная учебная неделя	695	66,98	204	95%	95%	95%	1 002,40	1 513,10	1 511,10	5-ти дневная учебная неделя	241	165	7	Муниципальное образование - «город Тулун»	0,200	6-ти дневная учебная неделя	1 793	66,98	204	92%	92%	92%	2 486,20	3 752,70	3 747,90	5-ти дневная учебная неделя	601	165	8	Муниципальное образование «город Усолье-Сибирское»	0,200	6-ти дневная учебная неделя	3 336	66,98	204	89%	89%	91%	4 474,70	6 754,30	6 897,20	5-ти дневная учебная неделя	1 118	165	9	Муниципальное образование город Усть-Илимск	0,200	6-ти дневная учебная неделя	3 185	79,65	204	89%	89%	90%	5 036,30	7 601,90	7 677,50	5-ти дневная учебная неделя	1 024	165	10	Муниципальное образование «город Черемхово»	0,200	6-ти дневная учебная неделя	2 480	66,98	204	93%	93%	93%	3 526,80	5 323,40	5 316,50	5-ти дневная учебная неделя	888	165	11	Аларский муниципальный район Иркутской области	0,200	6-ти дневная учебная неделя	995	66,98	204	93%	93%	93%	1 390,60	2 099,00	2 096,30	5-ти дневная учебная неделя	329	165	12	Муниципальное образование Балаганский муниципальный район Иркутской области	0,200	6-ти дневная учебная неделя	428	66,98	204	95%	95%	95%	607,80	917,50	916,30	5-ти дневная учебная неделя	138	165	13	Баяндаевский муниципальный район Иркутской области	0,200	6-ти дневная учебная неделя	550	66,98	204	95%	95%	95%	775,30	1 170,30	1 168,80	5-ти дневная учебная неделя	171	165	14	Муниципальное образование города Бодайбо и района	0,200	6-ти дневная учебная неделя	705	79,65	204	75%	75%	75%	961,10	1 450,70	1 448,80	5-ти дневная учебная неделя	252	165	15	Боханский муниципальный район Иркутской области	0,200	6-ти дневная учебная неделя	1 215	66,98	204	95%	95%	95%	1 739,40	2 625,50	2 622,20	5-ти дневная учебная неделя	407	165	16	Муниципальное образование «Братский район» Иркутской области	0,200	6-ти дневная учебная неделя	1 714	79,65	204	91%	91%	91%	2 696,40	4 070,00	4 064,80	5-ти дневная учебная неделя	479	165	17	Муниципальное образование «Жигаловский район» Иркутской области	0,200	6-ти дневная учебная неделя	467	66,98	204	94%	94%	88%	645,80	974,80	911,40	5-ти дневная учебная неделя	139	165	18	Муниципальное образование «Заларинский район»	0,200	6-ти дневная учебная неделя	1 402	66,98	204	94%	94%	94%	1 997,20	3 014,60	3 010,70	5-ти дневная учебная неделя	482	165	19	Зиминский муниципальный район Иркутской области	0,200	6-ти дневная учебная неделя	590	66,98	204	94%	94%	94%	846,00	1 277,00	1 275,30	5-ти дневная учебная неделя	209	165	20	Иркутское районное муниципальное образование Иркутской области	0,200	6-ти дневная учебная неделя	6 744	66,98	204	91%	91%	89%	9 500,60	14 340,50	14 007,30	5-ти дневная учебная неделя	2 548	165	21	Казачинско-Ленский муниципальный район Иркутской области	0,200	6-ти дневная учебная неделя	763	79,65	204	90%	90%	90%	1 202,30	1 814,70	1 812,40	5-ти дневная учебная неделя	228	165																																						
5	Городской округ муниципального образования город Саянск Иркутской области	0,200	6-ти дневная учебная неделя	1 678	66,98	204	87%	87%	87%	2 189,10	3 304,20	3 300,00																																																																																																																																																																																																																																																																																																																						
			5-ти дневная учебная неделя	549		165							6	Городской округ «город Свирск» Иркутской области	0,200	6-ти дневная учебная неделя	695	66,98	204	95%	95%	95%	1 002,40	1 513,10	1 511,10	5-ти дневная учебная неделя	241	165	7	Муниципальное образование - «город Тулун»	0,200	6-ти дневная учебная неделя	1 793	66,98	204	92%	92%	92%	2 486,20	3 752,70	3 747,90	5-ти дневная учебная неделя	601	165	8	Муниципальное образование «город Усолье-Сибирское»	0,200	6-ти дневная учебная неделя	3 336	66,98	204	89%	89%	91%	4 474,70	6 754,30	6 897,20	5-ти дневная учебная неделя	1 118	165	9	Муниципальное образование город Усть-Илимск	0,200	6-ти дневная учебная неделя	3 185	79,65	204	89%	89%	90%	5 036,30	7 601,90	7 677,50	5-ти дневная учебная неделя	1 024	165	10	Муниципальное образование «город Черемхово»	0,200	6-ти дневная учебная неделя	2 480	66,98	204	93%	93%	93%	3 526,80	5 323,40	5 316,50	5-ти дневная учебная неделя	888	165	11	Аларский муниципальный район Иркутской области	0,200	6-ти дневная учебная неделя	995	66,98	204	93%	93%	93%	1 390,60	2 099,00	2 096,30	5-ти дневная учебная неделя	329	165	12	Муниципальное образование Балаганский муниципальный район Иркутской области	0,200	6-ти дневная учебная неделя	428	66,98	204	95%	95%	95%	607,80	917,50	916,30	5-ти дневная учебная неделя	138	165	13	Баяндаевский муниципальный район Иркутской области	0,200	6-ти дневная учебная неделя	550	66,98	204	95%	95%	95%	775,30	1 170,30	1 168,80	5-ти дневная учебная неделя	171	165	14	Муниципальное образование города Бодайбо и района	0,200	6-ти дневная учебная неделя	705	79,65	204	75%	75%	75%	961,10	1 450,70	1 448,80	5-ти дневная учебная неделя	252	165	15	Боханский муниципальный район Иркутской области	0,200	6-ти дневная учебная неделя	1 215	66,98	204	95%	95%	95%	1 739,40	2 625,50	2 622,20	5-ти дневная учебная неделя	407	165	16	Муниципальное образование «Братский район» Иркутской области	0,200	6-ти дневная учебная неделя	1 714	79,65	204	91%	91%	91%	2 696,40	4 070,00	4 064,80	5-ти дневная учебная неделя	479	165	17	Муниципальное образование «Жигаловский район» Иркутской области	0,200	6-ти дневная учебная неделя	467	66,98	204	94%	94%	88%	645,80	974,80	911,40	5-ти дневная учебная неделя	139	165	18	Муниципальное образование «Заларинский район»	0,200	6-ти дневная учебная неделя	1 402	66,98	204	94%	94%	94%	1 997,20	3 014,60	3 010,70	5-ти дневная учебная неделя	482	165	19	Зиминский муниципальный район Иркутской области	0,200	6-ти дневная учебная неделя	590	66,98	204	94%	94%	94%	846,00	1 277,00	1 275,30	5-ти дневная учебная неделя	209	165	20	Иркутское районное муниципальное образование Иркутской области	0,200	6-ти дневная учебная неделя	6 744	66,98	204	91%	91%	89%	9 500,60	14 340,50	14 007,30	5-ти дневная учебная неделя	2 548	165	21	Казачинско-Ленский муниципальный район Иркутской области	0,200	6-ти дневная учебная неделя	763	79,65	204	90%	90%	90%	1 202,30	1 814,70	1 812,40	5-ти дневная учебная неделя	228	165																																																						
6	Городской округ «город Свирск» Иркутской области	0,200	6-ти дневная учебная неделя	695	66,98	204	95%	95%	95%	1 002,40	1 513,10	1 511,10																																																																																																																																																																																																																																																																																																																						
			5-ти дневная учебная неделя	241		165							7	Муниципальное образование - «город Тулун»	0,200	6-ти дневная учебная неделя	1 793	66,98	204	92%	92%	92%	2 486,20	3 752,70	3 747,90	5-ти дневная учебная неделя	601	165	8	Муниципальное образование «город Усолье-Сибирское»	0,200	6-ти дневная учебная неделя	3 336	66,98	204	89%	89%	91%	4 474,70	6 754,30	6 897,20	5-ти дневная учебная неделя	1 118	165	9	Муниципальное образование город Усть-Илимск	0,200	6-ти дневная учебная неделя	3 185	79,65	204	89%	89%	90%	5 036,30	7 601,90	7 677,50	5-ти дневная учебная неделя	1 024	165	10	Муниципальное образование «город Черемхово»	0,200	6-ти дневная учебная неделя	2 480	66,98	204	93%	93%	93%	3 526,80	5 323,40	5 316,50	5-ти дневная учебная неделя	888	165	11	Аларский муниципальный район Иркутской области	0,200	6-ти дневная учебная неделя	995	66,98	204	93%	93%	93%	1 390,60	2 099,00	2 096,30	5-ти дневная учебная неделя	329	165	12	Муниципальное образование Балаганский муниципальный район Иркутской области	0,200	6-ти дневная учебная неделя	428	66,98	204	95%	95%	95%	607,80	917,50	916,30	5-ти дневная учебная неделя	138	165	13	Баяндаевский муниципальный район Иркутской области	0,200	6-ти дневная учебная неделя	550	66,98	204	95%	95%	95%	775,30	1 170,30	1 168,80	5-ти дневная учебная неделя	171	165	14	Муниципальное образование города Бодайбо и района	0,200	6-ти дневная учебная неделя	705	79,65	204	75%	75%	75%	961,10	1 450,70	1 448,80	5-ти дневная учебная неделя	252	165	15	Боханский муниципальный район Иркутской области	0,200	6-ти дневная учебная неделя	1 215	66,98	204	95%	95%	95%	1 739,40	2 625,50	2 622,20	5-ти дневная учебная неделя	407	165	16	Муниципальное образование «Братский район» Иркутской области	0,200	6-ти дневная учебная неделя	1 714	79,65	204	91%	91%	91%	2 696,40	4 070,00	4 064,80	5-ти дневная учебная неделя	479	165	17	Муниципальное образование «Жигаловский район» Иркутской области	0,200	6-ти дневная учебная неделя	467	66,98	204	94%	94%	88%	645,80	974,80	911,40	5-ти дневная учебная неделя	139	165	18	Муниципальное образование «Заларинский район»	0,200	6-ти дневная учебная неделя	1 402	66,98	204	94%	94%	94%	1 997,20	3 014,60	3 010,70	5-ти дневная учебная неделя	482	165	19	Зиминский муниципальный район Иркутской области	0,200	6-ти дневная учебная неделя	590	66,98	204	94%	94%	94%	846,00	1 277,00	1 275,30	5-ти дневная учебная неделя	209	165	20	Иркутское районное муниципальное образование Иркутской области	0,200	6-ти дневная учебная неделя	6 744	66,98	204	91%	91%	89%	9 500,60	14 340,50	14 007,30	5-ти дневная учебная неделя	2 548	165	21	Казачинско-Ленский муниципальный район Иркутской области	0,200	6-ти дневная учебная неделя	763	79,65	204	90%	90%	90%	1 202,30	1 814,70	1 812,40	5-ти дневная учебная неделя	228	165																																																																						
7	Муниципальное образование - «город Тулун»	0,200	6-ти дневная учебная неделя	1 793	66,98	204	92%	92%	92%	2 486,20	3 752,70	3 747,90																																																																																																																																																																																																																																																																																																																						
			5-ти дневная учебная неделя	601		165							8	Муниципальное образование «город Усолье-Сибирское»	0,200	6-ти дневная учебная неделя	3 336	66,98	204	89%	89%	91%	4 474,70	6 754,30	6 897,20	5-ти дневная учебная неделя	1 118	165	9	Муниципальное образование город Усть-Илимск	0,200	6-ти дневная учебная неделя	3 185	79,65	204	89%	89%	90%	5 036,30	7 601,90	7 677,50	5-ти дневная учебная неделя	1 024	165	10	Муниципальное образование «город Черемхово»	0,200	6-ти дневная учебная неделя	2 480	66,98	204	93%	93%	93%	3 526,80	5 323,40	5 316,50	5-ти дневная учебная неделя	888	165	11	Аларский муниципальный район Иркутской области	0,200	6-ти дневная учебная неделя	995	66,98	204	93%	93%	93%	1 390,60	2 099,00	2 096,30	5-ти дневная учебная неделя	329	165	12	Муниципальное образование Балаганский муниципальный район Иркутской области	0,200	6-ти дневная учебная неделя	428	66,98	204	95%	95%	95%	607,80	917,50	916,30	5-ти дневная учебная неделя	138	165	13	Баяндаевский муниципальный район Иркутской области	0,200	6-ти дневная учебная неделя	550	66,98	204	95%	95%	95%	775,30	1 170,30	1 168,80	5-ти дневная учебная неделя	171	165	14	Муниципальное образование города Бодайбо и района	0,200	6-ти дневная учебная неделя	705	79,65	204	75%	75%	75%	961,10	1 450,70	1 448,80	5-ти дневная учебная неделя	252	165	15	Боханский муниципальный район Иркутской области	0,200	6-ти дневная учебная неделя	1 215	66,98	204	95%	95%	95%	1 739,40	2 625,50	2 622,20	5-ти дневная учебная неделя	407	165	16	Муниципальное образование «Братский район» Иркутской области	0,200	6-ти дневная учебная неделя	1 714	79,65	204	91%	91%	91%	2 696,40	4 070,00	4 064,80	5-ти дневная учебная неделя	479	165	17	Муниципальное образование «Жигаловский район» Иркутской области	0,200	6-ти дневная учебная неделя	467	66,98	204	94%	94%	88%	645,80	974,80	911,40	5-ти дневная учебная неделя	139	165	18	Муниципальное образование «Заларинский район»	0,200	6-ти дневная учебная неделя	1 402	66,98	204	94%	94%	94%	1 997,20	3 014,60	3 010,70	5-ти дневная учебная неделя	482	165	19	Зиминский муниципальный район Иркутской области	0,200	6-ти дневная учебная неделя	590	66,98	204	94%	94%	94%	846,00	1 277,00	1 275,30	5-ти дневная учебная неделя	209	165	20	Иркутское районное муниципальное образование Иркутской области	0,200	6-ти дневная учебная неделя	6 744	66,98	204	91%	91%	89%	9 500,60	14 340,50	14 007,30	5-ти дневная учебная неделя	2 548	165	21	Казачинско-Ленский муниципальный район Иркутской области	0,200	6-ти дневная учебная неделя	763	79,65	204	90%	90%	90%	1 202,30	1 814,70	1 812,40	5-ти дневная учебная неделя	228	165																																																																																						
8	Муниципальное образование «город Усолье-Сибирское»	0,200	6-ти дневная учебная неделя	3 336	66,98	204	89%	89%	91%	4 474,70	6 754,30	6 897,20																																																																																																																																																																																																																																																																																																																						
			5-ти дневная учебная неделя	1 118		165							9	Муниципальное образование город Усть-Илимск	0,200	6-ти дневная учебная неделя	3 185	79,65	204	89%	89%	90%	5 036,30	7 601,90	7 677,50	5-ти дневная учебная неделя	1 024	165	10	Муниципальное образование «город Черемхово»	0,200	6-ти дневная учебная неделя	2 480	66,98	204	93%	93%	93%	3 526,80	5 323,40	5 316,50	5-ти дневная учебная неделя	888	165	11	Аларский муниципальный район Иркутской области	0,200	6-ти дневная учебная неделя	995	66,98	204	93%	93%	93%	1 390,60	2 099,00	2 096,30	5-ти дневная учебная неделя	329	165	12	Муниципальное образование Балаганский муниципальный район Иркутской области	0,200	6-ти дневная учебная неделя	428	66,98	204	95%	95%	95%	607,80	917,50	916,30	5-ти дневная учебная неделя	138	165	13	Баяндаевский муниципальный район Иркутской области	0,200	6-ти дневная учебная неделя	550	66,98	204	95%	95%	95%	775,30	1 170,30	1 168,80	5-ти дневная учебная неделя	171	165	14	Муниципальное образование города Бодайбо и района	0,200	6-ти дневная учебная неделя	705	79,65	204	75%	75%	75%	961,10	1 450,70	1 448,80	5-ти дневная учебная неделя	252	165	15	Боханский муниципальный район Иркутской области	0,200	6-ти дневная учебная неделя	1 215	66,98	204	95%	95%	95%	1 739,40	2 625,50	2 622,20	5-ти дневная учебная неделя	407	165	16	Муниципальное образование «Братский район» Иркутской области	0,200	6-ти дневная учебная неделя	1 714	79,65	204	91%	91%	91%	2 696,40	4 070,00	4 064,80	5-ти дневная учебная неделя	479	165	17	Муниципальное образование «Жигаловский район» Иркутской области	0,200	6-ти дневная учебная неделя	467	66,98	204	94%	94%	88%	645,80	974,80	911,40	5-ти дневная учебная неделя	139	165	18	Муниципальное образование «Заларинский район»	0,200	6-ти дневная учебная неделя	1 402	66,98	204	94%	94%	94%	1 997,20	3 014,60	3 010,70	5-ти дневная учебная неделя	482	165	19	Зиминский муниципальный район Иркутской области	0,200	6-ти дневная учебная неделя	590	66,98	204	94%	94%	94%	846,00	1 277,00	1 275,30	5-ти дневная учебная неделя	209	165	20	Иркутское районное муниципальное образование Иркутской области	0,200	6-ти дневная учебная неделя	6 744	66,98	204	91%	91%	89%	9 500,60	14 340,50	14 007,30	5-ти дневная учебная неделя	2 548	165	21	Казачинско-Ленский муниципальный район Иркутской области	0,200	6-ти дневная учебная неделя	763	79,65	204	90%	90%	90%	1 202,30	1 814,70	1 812,40	5-ти дневная учебная неделя	228	165																																																																																																						
9	Муниципальное образование город Усть-Илимск	0,200	6-ти дневная учебная неделя	3 185	79,65	204	89%	89%	90%	5 036,30	7 601,90	7 677,50																																																																																																																																																																																																																																																																																																																						
			5-ти дневная учебная неделя	1 024		165							10	Муниципальное образование «город Черемхово»	0,200	6-ти дневная учебная неделя	2 480	66,98	204	93%	93%	93%	3 526,80	5 323,40	5 316,50	5-ти дневная учебная неделя	888	165	11	Аларский муниципальный район Иркутской области	0,200	6-ти дневная учебная неделя	995	66,98	204	93%	93%	93%	1 390,60	2 099,00	2 096,30	5-ти дневная учебная неделя	329	165	12	Муниципальное образование Балаганский муниципальный район Иркутской области	0,200	6-ти дневная учебная неделя	428	66,98	204	95%	95%	95%	607,80	917,50	916,30	5-ти дневная учебная неделя	138	165	13	Баяндаевский муниципальный район Иркутской области	0,200	6-ти дневная учебная неделя	550	66,98	204	95%	95%	95%	775,30	1 170,30	1 168,80	5-ти дневная учебная неделя	171	165	14	Муниципальное образование города Бодайбо и района	0,200	6-ти дневная учебная неделя	705	79,65	204	75%	75%	75%	961,10	1 450,70	1 448,80	5-ти дневная учебная неделя	252	165	15	Боханский муниципальный район Иркутской области	0,200	6-ти дневная учебная неделя	1 215	66,98	204	95%	95%	95%	1 739,40	2 625,50	2 622,20	5-ти дневная учебная неделя	407	165	16	Муниципальное образование «Братский район» Иркутской области	0,200	6-ти дневная учебная неделя	1 714	79,65	204	91%	91%	91%	2 696,40	4 070,00	4 064,80	5-ти дневная учебная неделя	479	165	17	Муниципальное образование «Жигаловский район» Иркутской области	0,200	6-ти дневная учебная неделя	467	66,98	204	94%	94%	88%	645,80	974,80	911,40	5-ти дневная учебная неделя	139	165	18	Муниципальное образование «Заларинский район»	0,200	6-ти дневная учебная неделя	1 402	66,98	204	94%	94%	94%	1 997,20	3 014,60	3 010,70	5-ти дневная учебная неделя	482	165	19	Зиминский муниципальный район Иркутской области	0,200	6-ти дневная учебная неделя	590	66,98	204	94%	94%	94%	846,00	1 277,00	1 275,30	5-ти дневная учебная неделя	209	165	20	Иркутское районное муниципальное образование Иркутской области	0,200	6-ти дневная учебная неделя	6 744	66,98	204	91%	91%	89%	9 500,60	14 340,50	14 007,30	5-ти дневная учебная неделя	2 548	165	21	Казачинско-Ленский муниципальный район Иркутской области	0,200	6-ти дневная учебная неделя	763	79,65	204	90%	90%	90%	1 202,30	1 814,70	1 812,40	5-ти дневная учебная неделя	228	165																																																																																																																						
10	Муниципальное образование «город Черемхово»	0,200	6-ти дневная учебная неделя	2 480	66,98	204	93%	93%	93%	3 526,80	5 323,40	5 316,50																																																																																																																																																																																																																																																																																																																						
			5-ти дневная учебная неделя	888		165							11	Аларский муниципальный район Иркутской области	0,200	6-ти дневная учебная неделя	995	66,98	204	93%	93%	93%	1 390,60	2 099,00	2 096,30	5-ти дневная учебная неделя	329	165	12	Муниципальное образование Балаганский муниципальный район Иркутской области	0,200	6-ти дневная учебная неделя	428	66,98	204	95%	95%	95%	607,80	917,50	916,30	5-ти дневная учебная неделя	138	165	13	Баяндаевский муниципальный район Иркутской области	0,200	6-ти дневная учебная неделя	550	66,98	204	95%	95%	95%	775,30	1 170,30	1 168,80	5-ти дневная учебная неделя	171	165	14	Муниципальное образование города Бодайбо и района	0,200	6-ти дневная учебная неделя	705	79,65	204	75%	75%	75%	961,10	1 450,70	1 448,80	5-ти дневная учебная неделя	252	165	15	Боханский муниципальный район Иркутской области	0,200	6-ти дневная учебная неделя	1 215	66,98	204	95%	95%	95%	1 739,40	2 625,50	2 622,20	5-ти дневная учебная неделя	407	165	16	Муниципальное образование «Братский район» Иркутской области	0,200	6-ти дневная учебная неделя	1 714	79,65	204	91%	91%	91%	2 696,40	4 070,00	4 064,80	5-ти дневная учебная неделя	479	165	17	Муниципальное образование «Жигаловский район» Иркутской области	0,200	6-ти дневная учебная неделя	467	66,98	204	94%	94%	88%	645,80	974,80	911,40	5-ти дневная учебная неделя	139	165	18	Муниципальное образование «Заларинский район»	0,200	6-ти дневная учебная неделя	1 402	66,98	204	94%	94%	94%	1 997,20	3 014,60	3 010,70	5-ти дневная учебная неделя	482	165	19	Зиминский муниципальный район Иркутской области	0,200	6-ти дневная учебная неделя	590	66,98	204	94%	94%	94%	846,00	1 277,00	1 275,30	5-ти дневная учебная неделя	209	165	20	Иркутское районное муниципальное образование Иркутской области	0,200	6-ти дневная учебная неделя	6 744	66,98	204	91%	91%	89%	9 500,60	14 340,50	14 007,30	5-ти дневная учебная неделя	2 548	165	21	Казачинско-Ленский муниципальный район Иркутской области	0,200	6-ти дневная учебная неделя	763	79,65	204	90%	90%	90%	1 202,30	1 814,70	1 812,40	5-ти дневная учебная неделя	228	165																																																																																																																																						
11	Аларский муниципальный район Иркутской области	0,200	6-ти дневная учебная неделя	995	66,98	204	93%	93%	93%	1 390,60	2 099,00	2 096,30																																																																																																																																																																																																																																																																																																																						
			5-ти дневная учебная неделя	329		165							12	Муниципальное образование Балаганский муниципальный район Иркутской области	0,200	6-ти дневная учебная неделя	428	66,98	204	95%	95%	95%	607,80	917,50	916,30	5-ти дневная учебная неделя	138	165	13	Баяндаевский муниципальный район Иркутской области	0,200	6-ти дневная учебная неделя	550	66,98	204	95%	95%	95%	775,30	1 170,30	1 168,80	5-ти дневная учебная неделя	171	165	14	Муниципальное образование города Бодайбо и района	0,200	6-ти дневная учебная неделя	705	79,65	204	75%	75%	75%	961,10	1 450,70	1 448,80	5-ти дневная учебная неделя	252	165	15	Боханский муниципальный район Иркутской области	0,200	6-ти дневная учебная неделя	1 215	66,98	204	95%	95%	95%	1 739,40	2 625,50	2 622,20	5-ти дневная учебная неделя	407	165	16	Муниципальное образование «Братский район» Иркутской области	0,200	6-ти дневная учебная неделя	1 714	79,65	204	91%	91%	91%	2 696,40	4 070,00	4 064,80	5-ти дневная учебная неделя	479	165	17	Муниципальное образование «Жигаловский район» Иркутской области	0,200	6-ти дневная учебная неделя	467	66,98	204	94%	94%	88%	645,80	974,80	911,40	5-ти дневная учебная неделя	139	165	18	Муниципальное образование «Заларинский район»	0,200	6-ти дневная учебная неделя	1 402	66,98	204	94%	94%	94%	1 997,20	3 014,60	3 010,70	5-ти дневная учебная неделя	482	165	19	Зиминский муниципальный район Иркутской области	0,200	6-ти дневная учебная неделя	590	66,98	204	94%	94%	94%	846,00	1 277,00	1 275,30	5-ти дневная учебная неделя	209	165	20	Иркутское районное муниципальное образование Иркутской области	0,200	6-ти дневная учебная неделя	6 744	66,98	204	91%	91%	89%	9 500,60	14 340,50	14 007,30	5-ти дневная учебная неделя	2 548	165	21	Казачинско-Ленский муниципальный район Иркутской области	0,200	6-ти дневная учебная неделя	763	79,65	204	90%	90%	90%	1 202,30	1 814,70	1 812,40	5-ти дневная учебная неделя	228	165																																																																																																																																																						
12	Муниципальное образование Балаганский муниципальный район Иркутской области	0,200	6-ти дневная учебная неделя	428	66,98	204	95%	95%	95%	607,80	917,50	916,30																																																																																																																																																																																																																																																																																																																						
			5-ти дневная учебная неделя	138		165							13	Баяндаевский муниципальный район Иркутской области	0,200	6-ти дневная учебная неделя	550	66,98	204	95%	95%	95%	775,30	1 170,30	1 168,80	5-ти дневная учебная неделя	171	165	14	Муниципальное образование города Бодайбо и района	0,200	6-ти дневная учебная неделя	705	79,65	204	75%	75%	75%	961,10	1 450,70	1 448,80	5-ти дневная учебная неделя	252	165	15	Боханский муниципальный район Иркутской области	0,200	6-ти дневная учебная неделя	1 215	66,98	204	95%	95%	95%	1 739,40	2 625,50	2 622,20	5-ти дневная учебная неделя	407	165	16	Муниципальное образование «Братский район» Иркутской области	0,200	6-ти дневная учебная неделя	1 714	79,65	204	91%	91%	91%	2 696,40	4 070,00	4 064,80	5-ти дневная учебная неделя	479	165	17	Муниципальное образование «Жигаловский район» Иркутской области	0,200	6-ти дневная учебная неделя	467	66,98	204	94%	94%	88%	645,80	974,80	911,40	5-ти дневная учебная неделя	139	165	18	Муниципальное образование «Заларинский район»	0,200	6-ти дневная учебная неделя	1 402	66,98	204	94%	94%	94%	1 997,20	3 014,60	3 010,70	5-ти дневная учебная неделя	482	165	19	Зиминский муниципальный район Иркутской области	0,200	6-ти дневная учебная неделя	590	66,98	204	94%	94%	94%	846,00	1 277,00	1 275,30	5-ти дневная учебная неделя	209	165	20	Иркутское районное муниципальное образование Иркутской области	0,200	6-ти дневная учебная неделя	6 744	66,98	204	91%	91%	89%	9 500,60	14 340,50	14 007,30	5-ти дневная учебная неделя	2 548	165	21	Казачинско-Ленский муниципальный район Иркутской области	0,200	6-ти дневная учебная неделя	763	79,65	204	90%	90%	90%	1 202,30	1 814,70	1 812,40	5-ти дневная учебная неделя	228	165																																																																																																																																																																						
13	Баяндаевский муниципальный район Иркутской области	0,200	6-ти дневная учебная неделя	550	66,98	204	95%	95%	95%	775,30	1 170,30	1 168,80																																																																																																																																																																																																																																																																																																																						
			5-ти дневная учебная неделя	171		165							14	Муниципальное образование города Бодайбо и района	0,200	6-ти дневная учебная неделя	705	79,65	204	75%	75%	75%	961,10	1 450,70	1 448,80	5-ти дневная учебная неделя	252	165	15	Боханский муниципальный район Иркутской области	0,200	6-ти дневная учебная неделя	1 215	66,98	204	95%	95%	95%	1 739,40	2 625,50	2 622,20	5-ти дневная учебная неделя	407	165	16	Муниципальное образование «Братский район» Иркутской области	0,200	6-ти дневная учебная неделя	1 714	79,65	204	91%	91%	91%	2 696,40	4 070,00	4 064,80	5-ти дневная учебная неделя	479	165	17	Муниципальное образование «Жигаловский район» Иркутской области	0,200	6-ти дневная учебная неделя	467	66,98	204	94%	94%	88%	645,80	974,80	911,40	5-ти дневная учебная неделя	139	165	18	Муниципальное образование «Заларинский район»	0,200	6-ти дневная учебная неделя	1 402	66,98	204	94%	94%	94%	1 997,20	3 014,60	3 010,70	5-ти дневная учебная неделя	482	165	19	Зиминский муниципальный район Иркутской области	0,200	6-ти дневная учебная неделя	590	66,98	204	94%	94%	94%	846,00	1 277,00	1 275,30	5-ти дневная учебная неделя	209	165	20	Иркутское районное муниципальное образование Иркутской области	0,200	6-ти дневная учебная неделя	6 744	66,98	204	91%	91%	89%	9 500,60	14 340,50	14 007,30	5-ти дневная учебная неделя	2 548	165	21	Казачинско-Ленский муниципальный район Иркутской области	0,200	6-ти дневная учебная неделя	763	79,65	204	90%	90%	90%	1 202,30	1 814,70	1 812,40	5-ти дневная учебная неделя	228	165																																																																																																																																																																																						
14	Муниципальное образование города Бодайбо и района	0,200	6-ти дневная учебная неделя	705	79,65	204	75%	75%	75%	961,10	1 450,70	1 448,80																																																																																																																																																																																																																																																																																																																						
			5-ти дневная учебная неделя	252		165							15	Боханский муниципальный район Иркутской области	0,200	6-ти дневная учебная неделя	1 215	66,98	204	95%	95%	95%	1 739,40	2 625,50	2 622,20	5-ти дневная учебная неделя	407	165	16	Муниципальное образование «Братский район» Иркутской области	0,200	6-ти дневная учебная неделя	1 714	79,65	204	91%	91%	91%	2 696,40	4 070,00	4 064,80	5-ти дневная учебная неделя	479	165	17	Муниципальное образование «Жигаловский район» Иркутской области	0,200	6-ти дневная учебная неделя	467	66,98	204	94%	94%	88%	645,80	974,80	911,40	5-ти дневная учебная неделя	139	165	18	Муниципальное образование «Заларинский район»	0,200	6-ти дневная учебная неделя	1 402	66,98	204	94%	94%	94%	1 997,20	3 014,60	3 010,70	5-ти дневная учебная неделя	482	165	19	Зиминский муниципальный район Иркутской области	0,200	6-ти дневная учебная неделя	590	66,98	204	94%	94%	94%	846,00	1 277,00	1 275,30	5-ти дневная учебная неделя	209	165	20	Иркутское районное муниципальное образование Иркутской области	0,200	6-ти дневная учебная неделя	6 744	66,98	204	91%	91%	89%	9 500,60	14 340,50	14 007,30	5-ти дневная учебная неделя	2 548	165	21	Казачинско-Ленский муниципальный район Иркутской области	0,200	6-ти дневная учебная неделя	763	79,65	204	90%	90%	90%	1 202,30	1 814,70	1 812,40	5-ти дневная учебная неделя	228	165																																																																																																																																																																																																						
15	Боханский муниципальный район Иркутской области	0,200	6-ти дневная учебная неделя	1 215	66,98	204	95%	95%	95%	1 739,40	2 625,50	2 622,20																																																																																																																																																																																																																																																																																																																						
			5-ти дневная учебная неделя	407		165							16	Муниципальное образование «Братский район» Иркутской области	0,200	6-ти дневная учебная неделя	1 714	79,65	204	91%	91%	91%	2 696,40	4 070,00	4 064,80	5-ти дневная учебная неделя	479	165	17	Муниципальное образование «Жигаловский район» Иркутской области	0,200	6-ти дневная учебная неделя	467	66,98	204	94%	94%	88%	645,80	974,80	911,40	5-ти дневная учебная неделя	139	165	18	Муниципальное образование «Заларинский район»	0,200	6-ти дневная учебная неделя	1 402	66,98	204	94%	94%	94%	1 997,20	3 014,60	3 010,70	5-ти дневная учебная неделя	482	165	19	Зиминский муниципальный район Иркутской области	0,200	6-ти дневная учебная неделя	590	66,98	204	94%	94%	94%	846,00	1 277,00	1 275,30	5-ти дневная учебная неделя	209	165	20	Иркутское районное муниципальное образование Иркутской области	0,200	6-ти дневная учебная неделя	6 744	66,98	204	91%	91%	89%	9 500,60	14 340,50	14 007,30	5-ти дневная учебная неделя	2 548	165	21	Казачинско-Ленский муниципальный район Иркутской области	0,200	6-ти дневная учебная неделя	763	79,65	204	90%	90%	90%	1 202,30	1 814,70	1 812,40	5-ти дневная учебная неделя	228	165																																																																																																																																																																																																																						
16	Муниципальное образование «Братский район» Иркутской области	0,200	6-ти дневная учебная неделя	1 714	79,65	204	91%	91%	91%	2 696,40	4 070,00	4 064,80																																																																																																																																																																																																																																																																																																																						
			5-ти дневная учебная неделя	479		165							17	Муниципальное образование «Жигаловский район» Иркутской области	0,200	6-ти дневная учебная неделя	467	66,98	204	94%	94%	88%	645,80	974,80	911,40	5-ти дневная учебная неделя	139	165	18	Муниципальное образование «Заларинский район»	0,200	6-ти дневная учебная неделя	1 402	66,98	204	94%	94%	94%	1 997,20	3 014,60	3 010,70	5-ти дневная учебная неделя	482	165	19	Зиминский муниципальный район Иркутской области	0,200	6-ти дневная учебная неделя	590	66,98	204	94%	94%	94%	846,00	1 277,00	1 275,30	5-ти дневная учебная неделя	209	165	20	Иркутское районное муниципальное образование Иркутской области	0,200	6-ти дневная учебная неделя	6 744	66,98	204	91%	91%	89%	9 500,60	14 340,50	14 007,30	5-ти дневная учебная неделя	2 548	165	21	Казачинско-Ленский муниципальный район Иркутской области	0,200	6-ти дневная учебная неделя	763	79,65	204	90%	90%	90%	1 202,30	1 814,70	1 812,40	5-ти дневная учебная неделя	228	165																																																																																																																																																																																																																																						
17	Муниципальное образование «Жигаловский район» Иркутской области	0,200	6-ти дневная учебная неделя	467	66,98	204	94%	94%	88%	645,80	974,80	911,40																																																																																																																																																																																																																																																																																																																						
			5-ти дневная учебная неделя	139		165							18	Муниципальное образование «Заларинский район»	0,200	6-ти дневная учебная неделя	1 402	66,98	204	94%	94%	94%	1 997,20	3 014,60	3 010,70	5-ти дневная учебная неделя	482	165	19	Зиминский муниципальный район Иркутской области	0,200	6-ти дневная учебная неделя	590	66,98	204	94%	94%	94%	846,00	1 277,00	1 275,30	5-ти дневная учебная неделя	209	165	20	Иркутское районное муниципальное образование Иркутской области	0,200	6-ти дневная учебная неделя	6 744	66,98	204	91%	91%	89%	9 500,60	14 340,50	14 007,30	5-ти дневная учебная неделя	2 548	165	21	Казачинско-Ленский муниципальный район Иркутской области	0,200	6-ти дневная учебная неделя	763	79,65	204	90%	90%	90%	1 202,30	1 814,70	1 812,40	5-ти дневная учебная неделя	228	165																																																																																																																																																																																																																																																						
18	Муниципальное образование «Заларинский район»	0,200	6-ти дневная учебная неделя	1 402	66,98	204	94%	94%	94%	1 997,20	3 014,60	3 010,70																																																																																																																																																																																																																																																																																																																						
			5-ти дневная учебная неделя	482		165							19	Зиминский муниципальный район Иркутской области	0,200	6-ти дневная учебная неделя	590	66,98	204	94%	94%	94%	846,00	1 277,00	1 275,30	5-ти дневная учебная неделя	209	165	20	Иркутское районное муниципальное образование Иркутской области	0,200	6-ти дневная учебная неделя	6 744	66,98	204	91%	91%	89%	9 500,60	14 340,50	14 007,30	5-ти дневная учебная неделя	2 548	165	21	Казачинско-Ленский муниципальный район Иркутской области	0,200	6-ти дневная учебная неделя	763	79,65	204	90%	90%	90%	1 202,30	1 814,70	1 812,40	5-ти дневная учебная неделя	228	165																																																																																																																																																																																																																																																																						
19	Зиминский муниципальный район Иркутской области	0,200	6-ти дневная учебная неделя	590	66,98	204	94%	94%	94%	846,00	1 277,00	1 275,30																																																																																																																																																																																																																																																																																																																						
			5-ти дневная учебная неделя	209		165							20	Иркутское районное муниципальное образование Иркутской области	0,200	6-ти дневная учебная неделя	6 744	66,98	204	91%	91%	89%	9 500,60	14 340,50	14 007,30	5-ти дневная учебная неделя	2 548	165	21	Казачинско-Ленский муниципальный район Иркутской области	0,200	6-ти дневная учебная неделя	763	79,65	204	90%	90%	90%	1 202,30	1 814,70	1 812,40	5-ти дневная учебная неделя	228	165																																																																																																																																																																																																																																																																																						
20	Иркутское районное муниципальное образование Иркутской области	0,200	6-ти дневная учебная неделя	6 744	66,98	204	91%	91%	89%	9 500,60	14 340,50	14 007,30																																																																																																																																																																																																																																																																																																																						
			5-ти дневная учебная неделя	2 548		165							21	Казачинско-Ленский муниципальный район Иркутской области	0,200	6-ти дневная учебная неделя	763	79,65	204	90%	90%	90%	1 202,30	1 814,70	1 812,40	5-ти дневная учебная неделя	228	165																																																																																																																																																																																																																																																																																																						
21	Казачинско-Ленский муниципальный район Иркутской области	0,200	6-ти дневная учебная неделя	763	79,65	204	90%	90%	90%	1 202,30	1 814,70	1 812,40																																																																																																																																																																																																																																																																																																																						
			5-ти дневная учебная неделя	228		165																																																																																																																																																																																																																																																																																																																												

№ п/п	ТЕРРИТОРИЯ	Норма бесплатного молока на одного обучающегося в день, л.	Режим учебного процесса	Количество обучающихся в начальных классах, чел.	Цена 1 литра молока, руб.	Число учебных дней	Предельный уровень софинансирования согласно расп. Прав-ва ИО № 347-рп от 30.06.2022			Объем субсидии на 2023 год, тыс. руб.	Объем субсидии на 2024 год, тыс. руб.	Объем субсидии на 2025 год, тыс. руб.
							2023 год	2024 год	2025 год			
22	Муниципальное образование «Катангский район»	0,200	6-ти дневная учебная неделя	122	79,65	204	79%	79%	79%	167,40	252,70	252,30
			5-ти дневная учебная неделя	35		165						
23	Муниципальное образование «Качугский район»	0,200	6-ти дневная учебная неделя	760	66,98	204	95%	95%	95%	1 109,40	1 674,50	1 672,40
			5-ти дневная учебная неделя	278		165						
24	Киренский муниципальный район Иркутской области	0,200	6-ти дневная учебная неделя	718	79,65	204	92%	92%	91%	1 153,80	1 741,60	1 720,40
			5-ти дневная учебная неделя	212		165						
25	Куйтунский муниципальный район Иркутской области	0,200	6-ти дневная учебная неделя	1 414	66,98	204	94%	94%	94%	1 961,80	2 961,30	2 957,50
			5-ти дневная учебная неделя	428		165						
26	Муниципальное образование Мамско-Чуйского района Иркутской области	0,200	6-ти дневная учебная неделя	132	79,65	204	95%	95%	95%	220,10	332,20	331,80
			5-ти дневная учебная неделя	40		165						
27	Муниципальное образование «Нижнеилимский район»	0,200	6-ти дневная учебная неделя	1 775	79,65	204	88%	88%	87%	2 747,40	4 147,00	4 094,60
			5-ти дневная учебная неделя	543		165						
28	Муниципальное образование «Нижнеудинский район»	0,200	6-ти дневная учебная неделя	2 638	66,98	204	88%	88%	90%	3 405,00	5 139,60	5 249,60
			5-ти дневная учебная неделя	773		165						
29	Муниципальное образование «Нукутский район»	0,200	6-ти дневная учебная неделя	860	66,98	204	94%	94%	95%	1 209,10	1 825,10	1 842,20
			5-ти дневная учебная неделя	278		165						
30	Ольхонский муниципальный район Иркутской области	0,200	6-ти дневная учебная неделя	373	66,98	204	95%	95%	95%	535,90	808,80	807,80
			5-ти дневная учебная неделя	127		165						
31	Осинский муниципальный район Иркутской области	0,200	6-ти дневная учебная неделя	1 213	66,98	204	95%	95%	95%	1 769,10	2 670,30	2 666,80
			5-ти дневная учебная неделя	442		165						
32	Слюдянский муниципальный район Иркутской области	0,200	6-ти дневная учебная неделя	1 646	66,98	204	91%	91%	92%	2 206,30	3 330,20	3 362,50
			5-ти дневная учебная неделя	493		165						
33	Муниципальное образование «Тайшетский муниципальный район Иркутской области»	0,200	6-ти дневная учебная неделя	3 104	66,98	204	86%	86%	88%	3 973,50	5 997,70	6 129,40
			5-ти дневная учебная неделя	980		165						
34	Муниципальное образование «Тулунский район»	0,200	6-ти дневная учебная неделя	1 044	66,98	204	93%	93%	93%	1 475,00	2 226,40	2 223,60
			5-ти дневная учебная неделя	363		165						
35	Усольский муниципальный район Иркутской области	0,200	6-ти дневная учебная неделя	1 940	66,98	204	87%	87%	88%	2 512,70	3 792,80	3 831,40
			5-ти дневная учебная неделя	613		165						
36	Муниципальное образование «Усть-Илимский район»	0,200	6-ти дневная учебная неделя	496	79,65	204	90%	90%	89%	780,30	1 177,80	1 163,20
			5-ти дневная учебная неделя	147		165						
37	Усть-Кутский муниципальный район Иркутской области	0,200	6-ти дневная учебная неделя	2 011	79,65	204	84%	84%	83%	2 957,60	4 464,30	4 405,50
			5-ти дневная учебная неделя	601		165						
38	Районное муниципальное образование «Усть-Удинский район» Иркутской области	0,200	6-ти дневная учебная неделя	691	66,98	204	95%	95%	94%	985,20	1 487,00	1 469,50
			5-ти дневная учебная неделя	227		165						
39	Черемховское районное муниципальное образование	0,200	6-ти дневная учебная неделя	1 470	66,98	204	94%	94%	94%	2 071,10	3 126,20	3 122,20
			5-ти дневная учебная неделя	480		165						
40	Чунское районное муниципальное образование	0,200	6-ти дневная учебная неделя	1 279	66,98	204	90%	90%	92%	1 722,20	2 599,50	2 653,90
			5-ти дневная учебная неделя	414		165						
41	Шелеховский муниципальный район Иркутской области	0,200	6-ти дневная учебная неделя	3 195	66,98	204	88%	88%	86%	4 296,00	6 484,40	6 328,80
			5-ти дневная учебная неделя	1 140		165						
42	Эхирит-Булагатский муниципальный район Иркутской области	0,200	6-ти дневная учебная неделя	1 601	66,98	204	93%	93%	94%	2 224,00	3 356,80	3 388,60
			5-ти дневная учебная неделя	514		165						
ИТОГО:		-	-	139 993,0	-	-	-	-	-	135 446,7	204 446,7	204 446,7

Министр образования Иркутской области

М.А. Парфенов



**МЕТОДИКА
РАСПРЕДЕЛЕНИЯ СУБСИДИЙ ИЗ ОБЛАСТНОГО БЮДЖЕТА
МЕСТНЫМ БЮДЖЕТАМ В ЦЕЛЯХ СОФИНАНСИРОВАНИЯ
РАСХОДНЫХ ОБЯЗАТЕЛЬСТВ МУНИЦИПАЛЬНЫХ ОБРАЗОВАНИЙ
ИРКУТСКОЙ ОБЛАСТИ ПО ОБЕСПЕЧЕНИЮ БЕСПЛАТНЫМ
ДВУХРАЗОВЫМ ПИТАНИЕМ ОБУЧАЮЩИХСЯ С ОГРАНИЧЕННЫМИ
ВОЗМОЖНОСТЯМИ ЗДОРОВЬЯ В МУНИЦИПАЛЬНЫХ
ОБЩЕОБРАЗОВАТЕЛЬНЫХ ОРГАНИЗАЦИЯХ В ИРКУТСКОЙ ОБЛАСТИ,
В ТОМ ЧИСЛЕ ОБУЧЕНИЕ КОТОРЫХ ОРГАНИЗОВАНО НА ДОМУ***

В целях софинансирования расходных обязательств муниципальных образований Иркутской области по обеспечению бесплатным двухразовым питанием обучающихся с ограниченными возможностями здоровья в муниципальных общеобразовательных организациях в Иркутской области, в том числе обучение которых организовано на дому, предоставляются субсидии из областного бюджета местным бюджетам (далее соответственно – субсидии, муниципальные образования, мероприятия).

Расчет размера субсидий i -му муниципальному образованию (C_i) осуществляется по следующей формуле:

$$C_i = S_{\text{моi}} \times Q_{\text{моi}} \times K,$$

где:

$S_{\text{моi}}$ – размер средств, необходимых i -му муниципальному образованию для реализации мероприятия;

$Q_{\text{моi}}$ - предельный уровень софинансирования Иркутской области (в процентах) объема расходного обязательства i -го муниципального образования на год предоставления субсидии, утвержденный правовым актом Правительства Иркутской области;

K - коэффициент корректировки средств областного бюджета.

Расчет размера средств, необходимых i -му муниципальному образованию для реализации мероприятия ($S_{\text{моi}}$), осуществляется по следующей формуле:

$$S_{\text{моi}} = (D_{\text{дi1-4кл}} \times Ц_{\text{рп1-4кл}} + D_{\text{дi5-11кл}} \times Ц_{\text{д5-11кл}} + D_{\text{до}} \times Ц_{\text{дпобщ}}) \times K_{\text{д}},$$

где:

$D_{\text{дi1-4кл}}$ - численность обучающихся с ограниченными возможностями здоровья в 1 - 4 классах, не получающих иных мер социальной поддержки по обеспечению бесплатным питанием помимо меры социальной поддержки, установленной частью 7 статьи 79 Федерального закона от 29 декабря 2012 года № 273-ФЗ «Об образовании в Российской Федерации», частями 1, 2 статьи 5 Закона Иркутской области от 7 июня 2021 года № 38-ОЗ «Об обеспечении бесплатным питанием обучающихся общеобразовательных организаций в Иркутской области» (далее - иные меры социальной поддержки по обеспечению бесплатным питанием), подтвержденная данными, содержащимися в формах федерального статистического наблюдения;

* в соответствии с постановлением Правительства Иркутской области от 5 августа 2019 года № 606-пп

$\Pi_{рп1-4кл}$ – стоимость обеспечения питанием одного обучающегося с ограниченными возможностями здоровья в 1 - 4 классах;

$D_{дi5-11кл}$ - численность обучающихся с ограниченными возможностями здоровья в 5 - 11 классах, не получающих иных мер социальной поддержки по обеспечению бесплатным питанием, подтвержденная данными, содержащимися в формах федерального статистического наблюдения;

$\Pi_{д5-11кл}$ - стоимость обеспечения питанием одного обучающегося с ограниченными возможностями здоровья в 5 - 11 классах, равная расчетной стоимости бесплатного двухразового питания на одного ребенка в день для возрастной группы старше 10 лет, установленной правовым актом Правительства Иркутской области;

$D_{до}$ - численность обучающихся с ограниченными возможностями здоровья, обучение которых организовано на дому, не получающих иных мер социальной поддержки по обеспечению бесплатным питанием;

$\Pi_{дпообщ}$ - стоимость обеспечения питанием одного обучающегося с ограниченными возможностями здоровья, обучение которого организовано на дому, равная расчетной стоимости бесплатного двухразового питания на одного ребенка в день в зависимости от его возрастной группы, установленной правовым актом Правительства Иркутской области;

K_d – количество учебных дней при пятидневной рабочей неделе.

Стоимость обеспечения питанием одного обучающегося с ограниченными возможностями здоровья в 1 - 4 классах ($\Pi_{рп1-4кл}$) определяется по следующей формуле:

$$\Pi_{рп1-4кл} = \Pi_{д1-4кл} - \Pi_{гп},$$

где:

$\Pi_{д1-4кл}$ - расчетная стоимость бесплатного двухразового питания на одного ребенка в день для возрастной группы 7 - 10 лет, установленная правовым актом Правительства Иркутской области;

$\Pi_{гп}$ - расчетная стоимость бесплатного горячего питания на одного ребенка в день для возрастной группы 7 - 10 лет, установленная правовым актом Правительства Иркутской области;

Расчет коэффициента корректировки средств областного бюджета (K) осуществляется по следующей формуле:


$$K = \frac{V}{\sum S_{моi} * Q_{моi}},$$

где:

V – общий размер средств областного бюджета, предусмотренных на предоставление субсидии в году предоставления субсидии.

Максимальное значение коэффициента равняется единице.

Министр образования Иркутской области



М.А. Парфенов

Расчет распределения субсидии местным бюджетам по обеспечению бесплатным двухразовым питанием обучающихся с ограниченными возможностями здоровья в муниципальных общеобразовательных организациях в Иркутской области на 2023-2025 годы

№ п/п	ТЕРРИТОРИЯ	Стоимость двухразового питания, руб.		Стоимость разового питания с учетом горячего питания обуч-ся начальной школы, руб.	Кол-во обучающихся с ОВЗ, посещающих образовательную организацию, чел.		Кол-во обучающихся с ОВЗ на дому, чел.		Число учебных дней	Предельный уровень софинансирования согласно расп. Прав-ва ИО № 347-рп от 30.06.2022, %			Объем субсидии на 2023 год, тыс. рублей	Объем субсидии на 2024 год, тыс. рублей	Объем субсидии на 2025 год, тыс. рублей
		7-10 лет	11-18 лет	7-10 лет	1-4 классы	5-11 классы	1-4 классы	5-11 классы		2023 год	2024 год	2025 год			
1	Ангарский городской округ Иркутской области	137,0	156,0	59,0	321	398	16	28	170	83	83	84	10 126,1	9 872,4	9 692,5
2	Городской округ муниципальное образование города Братска Иркутской области	147,0	167,0	63,0	182	154	12	9	170	86	86	86	4 845,6	4 724,2	4 582,9
3	Зиминское городское муниципальное образование	137,0	156,0	59,0	179	422	18	27	170	92	92	93	10 645,4	10 378,8	10 177,6
4	Городской округ муниципальное образование город Иркутск	137,0	156,0	59,0	888	1252	15	25	170	65	65	65	22 966,1	22 390,8	21 721,0
5	Городской округ муниципального образования город Саянск Иркутской области	137,0	156,0	59,0	100	302	58	52	170	87	87	87	8 370,1	8 160,5	7 916,3
6	Городской округ «город Свирск» Иркутской области	137,0	156,0	59,0	45	85	15	40	170	95	95	95	3 203,6	3 123,3	3 030,0
7	Муниципальное образование - «город Тулун»	137,0	156,0	59,0	74	32	16	31	170	92	92	92	2 099,8	2 047,3	1 986,0
8	Муниципальное образование «город Усолье-Сибирское»	137,0	156,0	59,0	139	341	18	30	170	89	89	91	8 497,2	8 284,4	8 217,2
9	Муниципальное образование город Усть-Илимск	147,0	167,0	63,0	249	421	7	3	170	89	89	90	10 850,3	10 578,5	10 377,4
10	Муниципальное образование «город Черемхово»	137,0	156,0	59,0	272	435	8	25	170	93	93	93	11 516,7	11 228,2	10 892,3
11	Аларский муниципальный район Иркутской области	137,0	156,0	59,0	102	175	5	16	170	93	93	93	4 728,1	4 609,7	4 471,8
12	Муниципальное образование Балаганский муниципальный район Иркутской области	137,0	156,0	59,0	55	116	1	11	170	95	95	95	3 069,2	2 992,3	2 902,8
13	Баяндаевский муниципальный район Иркутской области	137,0	156,0	59,0	64	127	7	10	170	95	95	95	3 454,6	3 368,1	3 267,4
14	Муниципальное образование города Бодайбо и района	147,0	167,0	63,0	33	86	9	3	170	75	75	75	1 908,1	1 860,3	1 804,7
15	Боханский муниципальный район Иркутской области	137,0	156,0	59,0	175	267	6	20	170	95	95	95	7 399,6	7 214,2	6 998,4
16	Муниципальное образование «Братский район» Иркутской области	147,0	167,0	63,0	94	147	6	24	170	91	91	91	4 482,2	4 369,9	4 239,2
17	Муниципальное образование «Жигаловский район» Иркутской области	137,0	156,0	59,0	124	129	3	15	170	94	94	88	3 953,0	3 854,0	3 500,1
18	Муниципальное образование «Заларинский район»	137,0	156,0	59,0	186	295	34	48	170	94	94	94	9 052,7	8 826,0	8 562,0
19	Зиминский муниципальный район Иркутской области	137,0	156,0	59,0	119	216	12	20	170	94	94	94	5 955,0	5 805,9	5 632,2
20	Иркутское районное муниципальное образование Иркутской области	137,0	156,0	59,0	380	441	13	80	170	91	91	89	13 369,7	13 034,8	12 367,0
21	Казачинско-Ленский муниципальный район Иркутской области	147,0	167,0	63,0	16	35	5	11	170	90	90	90	1 181,5	1 151,9	1 117,5
22	Муниципальное образование «Катангский район»	147,0	167,0	63,0	8	25	1	0	170	79	79	79	531,1	517,7	502,3

№ п/п	ТЕРРИТОРИЯ	Стоимость двухразового питания, руб.		Стоимость разового питания с учетом горячего питания обуч-ся начальной школы, руб.	Кол-во обучающихся с ОВЗ, посещающих образовательную организацию, чел.		Кол-во обучающихся с ОВЗ на дому, чел.		Число учебных дней	Предельный уровень софинансирования согласно расп. Прав-ва ИО № 347-рп от 30.06.2022, %			Объем субсидии на 2023 год, тыс. рублей	Объем субсидии на 2024 год, тыс. рублей	Объем субсидии на 2025 год, тыс. рублей
		7-10 лет	11-18 лет	7-10 лет	1-4 классы	5-11 классы	1-4 классы	5-11 классы		2023 год	2024 год	2025 год			
23	Муниципальное образование «Качугский район»	137,0	156,0	59,0	196	297	6	14	170	95	95	95	8 058,9	7 857,1	7 622,1
24	Киренский муниципальный район Иркутской области	147,0	167,0	63,0	58	32	4	29	170	92	92	91	1 849,0	1 802,7	1 729,8
25	Куйтунский муниципальный район Иркутской области	137,0	156,0	59,0	201	396	23	24	170	94	94	94	10 544,1	10 280,0	9 972,5
26	Муниципальное образование Мамско-Чуйского района Иркутской области	147,0	167,0	63,0	0	31	0	2	170	95	95	95	729,3	711,0	689,7
27	Муниципальное образование «Нижнеилимский район»	147,0	167,0	63,0	148	186	21	56	170	88	88	87	6 475,1	6 312,9	6 054,5
28	Муниципальное образование «Нижнеудинский район»	137,0	156,0	59,0	91	285	16	61	170	88	88	90	7 543,0	7 354,0	7 296,2
29	Муниципальное образование «Нукутский район»	137,0	156,0	59,0	56	153	4	26	170	94	94	95	4 160,5	4 056,3	3 976,9
30	Ольхонский муниципальный район Иркутской области	137,0	156,0	59,0	28	28	1	7	170	95	95	95	959,2	935,2	907,2
31	Осинский муниципальный район Иркутской области	137,0	156,0	59,0	87	186	4	13	170	95	95	95	4 859,7	4 738,0	4 596,2
32	Слюдянский муниципальный район Иркутской области	137,0	156,0	59,0	147	201	16	28	170	91	91	92	5 905,4	5 757,4	5 646,6
33	Муниципальное образование «Тайшетский муниципальный район Иркутской области»	137,0	156,0	59,0	92	254	37	81	170	86	86	88	7 517,7	7 329,4	7 275,5
34	Муниципальное образование «Тулунский район»	137,0	156,0	59,0	98	234	17	45	170	93	93	93	6 688,8	6 521,3	6 326,2
35	Усольский муниципальный район Иркутской области	137,0	156,0	59,0	201	364	22	47	170	87	87	88	9 572,1	9 332,4	9 157,3
36	Муниципальное образование «Усть-Илимский район»	147,0	167,0	63,0	32	80	0	4	170	90	90	89	2 011,3	1 960,9	1 881,1
37	Усть-Кутский муниципальный район Иркутской области	147,0	167,0	63,0	103	381	18	38	170	84	84	83	9 256,0	9 024,1	8 650,0
38	Районное муниципальное образование «Усть-Удинский район» Иркутской области	137,0	156,0	59,0	36	89	9	11	170	95	95	94	2 508,5	2 445,7	2 347,5
39	Черемховское районное муниципальное образование	137,0	156,0	59,0	220	379	44	48	170	94	94	94	11 210,5	10 929,7	10 602,8
40	Чунское районное муниципальное образование	137,0	156,0	59,0	121	172	37	48	170	90	90	92	5 832,8	5 686,7	5 639,2
41	Шелеховский муниципальный район Иркутской области	137,0	156,0	59,0	139	372	32	64	170	88	88	86	9 879,7	9 632,2	9 131,8
42	Эхирит-Булагатский муниципальный район Иркутской области	137,0	156,0	59,0	79	182	13	26	170	93	93	94	5 037,8	4 911,6	4 816,0
И Т О Г О:		-	-	-	5 938	10 203	609	1 200	-	-	-	-	272 805,1	265 971,8	258 277,7

Министр образования Иркутской области

М.А. Парфенов

**МЕТОДИКА
РАСПРЕДЕЛЕНИЯ СУБСИДИЙ ИЗ ОБЛАСТНОГО БЮДЖЕТА
МЕСТНЫМ БЮДЖЕТАМ В ЦЕЛЯХ СОФИНАНСИРОВАНИЯ
РАСХОДНЫХ ОБЯЗАТЕЛЬСТВ МУНИЦИПАЛЬНЫХ ОБРАЗОВАНИЙ
ИРКУТСКОЙ ОБЛАСТИ НА ПРИОБРЕТЕНИЕ СРЕДСТВ ОБУЧЕНИЯ И
ВОСПИТАНИЯ, НЕОБХОДИМЫХ ДЛЯ ОСНАЩЕНИЯ
МУНИЦИПАЛЬНЫХ ДОШКОЛЬНЫХ ОБРАЗОВАТЕЛЬНЫХ
ОРГАНИЗАЦИЙ В ИРКУТСКОЙ ОБЛАСТИ ПРИ СОЗДАНИИ В НИХ
ДОПОЛНИТЕЛЬНЫХ МЕСТ ДЛЯ ДЕТЕЙ В ВОЗРАСТЕ ДО СЕМИ ЛЕТ***

В целях софинансирования расходных обязательств муниципальных образований Иркутской области предоставляются субсидии из областного бюджета местным бюджетам в целях софинансирования расходных обязательств муниципальных образований Иркутской области на приобретение средств обучения и воспитания, необходимых для оснащения муниципальных дошкольных образовательных организаций в Иркутской области при создании в них дополнительных мест для детей в возрасте до семи лет (далее соответственно - субсидии, муниципальные образования, средства обучения и воспитания, дошкольные организации).

Расчет размера субсидий i -му муниципальному образованию (C_i) осуществляется по следующей формуле:

$$C_i = S_{\text{moi}} \times Q_{\text{moi}} \times K,$$

где:

S_{moi} - размер средств, необходимых i -му муниципальному образованию для реализации мероприятий;

Q_{moi} - предельный уровень софинансирования Иркутской области (в процентах) объема расходного обязательства i -го муниципального образования на год предоставления субсидий, утвержденный правовым актом Правительства Иркутской области;

K - коэффициент корректировки средств областного бюджета.

Расчет размера средств, необходимых i -му муниципальному образованию для реализации мероприятий (S_{moi}), осуществляется по следующей формуле:

$$S_{\text{moi}} = D_{\text{di}} \times \text{ц},$$

где:

D_{di} - количество дополнительных мест для детей в возрасте до семи лет в дошкольных организациях (ед.);

ц - норматив стоимости.

Расчет коэффициента корректировки средств областного бюджета (K) осуществляется по следующей формуле:

$$K = \frac{V}{\sum S_{\text{moi}} * Q_{\text{moi}}},$$

где:

* в соответствии с постановлением Правительства Иркутской области от 13 августа 2019 года № 651-пп

V – общий размер средств областного бюджета, предусмотренных на предоставление субсидии в году предоставления субсидии.

Максимальное значение коэффициента равняется единице.

Министр образования Иркутской области

A handwritten signature in black ink, consisting of a large, stylized initial 'P' followed by a horizontal stroke and a small loop at the end.

М.А. Парфенов

Расчет распределения субсидии местным бюджетам на оснащение средствами обучения и воспитания при создании дополнительных мест для детей в возрасте до семи лет в образовательных организациях, осуществляющих образовательную деятельность по образовательным программам дошкольного образования, на 2023 год

№ п/п	Наименование муниципального образования	Наименование объекта	Количество вводимых мест в 2023 году, всего	Стоимость одного места в соответствии с распоряжением министерства образования ИО № 55-942-мр от 28.06.2022 г., рублей	Предельный уровень софинансирования на 2023 год согласно расп. Прав-ва ИО № 347-рп от 30.06.2022, %	Объем субсидии на 2023 год, тыс. рублей
1	Муниципальное образование «Тайшетский муниципальный район Иркутской области»	Школа - сад в с. Старый Акульшет Тайшетского района	40	47 424,0	86	595,5
2	Баяндаевский муниципальный район Иркутской области	Ользоновский Детский сад "Алёнушка" по адресу: Иркутская область, Баяндаевский район	5	47 424,0	95	82,2
3	Городской округ муниципальное образование город Иркутск	Детский сад на 220 мест по адресу: Иркутская область, город Иркутск, 6-ой мкр. Ново-Ленино	220	47 424,0	65	2 475,3
4	Муниципальное образование - «город Тулун»	Детский сад на 240 мест по адресу: Иркутская область, г. Тулун	240	47 424,0	92	3 822,1
5	Шелеховский муниципальный район Иркутской области	Детский сад № 12 "Солнышко" по адресу : Иркутская область, г. Шелехов	85	47 424,0	88	1 294,8
6	Муниципальное образование «город Черемхово»	Детский сад № 43 г. Черемхово	90	47 424,0	93	1 448,8
7	Иркутское районное муниципальное образование Иркутской области	Детский сад на 145 мест в п. Дзержинск	145	47 424,0	91	10 081,3
		Детский сад на 145 мест в д. Усть-Куда	145	47 424,0		
		Детский сад на 350 мест в мкр. Березовый	350	47 424,0		
8	Муниципальное образование «Нижнеудинский район»	Школа - сад на 20 мест в с. Алыгжер	20	47 424,0	88	304,7
9	Муниципальное образование «Нижнеилимский район»	Школа - сад на 20 мест в п. Соцгородок	20	47 424,0	88	594,1
		Детский сад "Лесная сказка", г. Железногорск-Илимский, квартал,8, дом 22 а	19	47 424,0		
10	Муниципальное образование «Братский район» Иркутской области	Детский сад "Березка" г. Вихоревка	20	47 424,0	91	315,1
Итого			1 399	-	-	21 013,9

Министр образования Иркутской области

 М.А. Парфенов