

**Методика
распределения субсидий местным бюджетам в целях
софинансирования расходных обязательств муниципальных
образований Иркутской области на защиту от негативного воздействия
вод населения и объектов экономики***

Распределение субсидий местным бюджетам в целях софинансирования расходных обязательств муниципальных образований Иркутской области на защиту от негативного воздействия вод населения и объектов экономики (далее – субсидии) осуществляется исходя из заявок органов местного самоуправления муниципальных образований Иркутской области, прошедших отбор в соответствии с Положением.

Размер субсидии (S_i) осуществляется следующим образом:

I. В случае если софинансирование реализации соответствующего мероприятия i -го муниципального образования Иркутской области осуществляется за счет средств федерального бюджета, размер субсидии для i -го муниципального образования Иркутской области (S_i) определяется по следующей формуле:

$$S_i = (S_{\phi} \times 100/k_{\phi}) - S_{\phi}$$

где:

S_i – объем субсидии из областного бюджета на реализацию мероприятия, выделяемых конкретному муниципальному образованию;

S_{ϕ} – объем субсидии из федерального бюджета (предусмотренный либо предполагаемый) на реализацию мероприятия;

k_{ϕ} – предельный уровень софинансирования расходного обязательства Иркутской области из федерального бюджета.

II. В случае отсутствия софинансирования реализации соответствующего мероприятия i -го муниципального образования Иркутской области за счет средств федерального бюджета размер субсидии для i -го муниципального образования Иркутской области (S_i) определяется по следующей формуле:

$$S_i = P_i - S_{\text{мб}}$$

где:

P_i – заявленная стоимость мероприятия на очередной финансовый год, приведенная в текущие цены;

$S_{\text{мб}}$ – объем финансирования мероприятия за счет средств местного бюджета в соответствии с предельным уровнем софинансирования для i -го муниципального района Иркутской области, утвержденного распоряжением Правительства Иркутской области от 29 мая 2020 года № 498-рп и

постановлением Правительства Иркутской области от 17 июля 2019 года № 561-пп.

$$S_{\text{мб}} = P_i \times (100\% - V),$$

где:

V – предельный уровень софинансирования Иркутской области (в процентах) объема расходного обязательства соответствующего муниципального образования Иркутской области на год предоставления субсидий, утвержденный распоряжением Правительства Иркутской области от 29 мая 2020 года № 498-рп и постановлением Правительства Иркутской области от 17 июля 2019 года № 561-пп.


Приоритетными являются следующие мероприятия (объекты):

1) в первую очередь – мероприятия (объекты), софинансирование реализации которых осуществляется за счет средств федерального бюджета в рамках федеральных целевых программ;

2) во вторую очередь – мероприятия (объекты) муниципальных образований Иркутской области, включенных в перечень монопрофильных муниципальных образований Российской Федерации (моногородов), утвержденный правовым актом Правительства Российской Федерации;

3) в третью очередь – мероприятия (объекты), выполнение работ по которым не завершено в текущем финансовом году.

Министр природных ресурсов и экологии
Иркутской области



С.М. Трофимова

*В соответствии с постановлением Правительства Иркутской области от 31 марта 2016 года № 180-пп «Об утверждении положения о предоставлении и расходовании субсидии из областного бюджета местным бюджетам на защиту от негативного воздействия вод населения и объектов экономики и субсидии на повышение эксплуатационной надежности гидротехнических сооружений путем их приведения к безопасному техническому состоянию»

Расчет размера субсидий местным бюджетам на защиту от негативного воздействия вод населения и объектов экономики

(тыс. рублей)

№	Наименование муниципального образования Иркутской области, i	2023 год					2024 год					2025 год				
		Стоимость реализации мероприятий i-го муниципального образования в соответствии с локальным ресурсным сметным расчетом стоимости реализации мероприятий, Pi	Предельный уровень софинансирования Иркутской области (в процентах) объема расходного обязательства соответствующего муниципального образования на год предоставления субсидий, V	Предельный уровень софинансирования для i-го муниципального района Иркутской области, 100%-V	Объем финансирования мероприятия за счет средств местного бюджета, Смб	Размер субсидии за счет средств областного бюджета, Si	Стоимость реализации мероприятий i-го муниципального образования в соответствии с локальным ресурсным сметным расчетом стоимости реализации мероприятий, Pi	Предельный уровень софинансирования Иркутской области (в процентах) объема расходного обязательства соответствующего муниципального образования на год предоставления субсидий, V	Предельный уровень софинансирования для i-го муниципального района Иркутской области, 100%-V	Объем финансирования мероприятия за счет средств местного бюджета, Смб	Размер субсидии за счет средств областного бюджета, Si	Стоимость реализации мероприятий i-го муниципального образования в соответствии с локальным ресурсным сметным расчетом стоимости реализации мероприятий, Pi	Предельный уровень софинансирования Иркутской области (в процентах) объема расходного обязательства соответствующего муниципального образования на год предоставления субсидий, V	Предельный уровень софинансирования для i-го муниципального района Иркутской области, 100%-V	Объем финансирования мероприятия за счет средств местного бюджета, Смб	Размер субсидии за счет средств областного бюджета, Si
1	2	3	4	5	6=3*5	7=3-6	8	9	10	11=8*10	12=8-11	13	14	15	16=13*15	17=13-16
	Городские округа:															
1	Городской округ муниципальное образование город Иркутск	0,0	65%	0,0	0,0	0,0	221 492,3	65%	35%	77 522,3	143 970,0	231 039,7	65%	35%	80 863,9	150 175,8
	Городские поселения:															
	Муниципальное образование «город Шелехов»	0,0	89%	0,0	0,0	0,0	11 236,0	89%	11%	1 236,0	10 000,0	38 888,9	90%	10%	3 888,9	35 000,0
	Байкальское муниципальное образование	31 250,0	96%	4%	1 250,0	30 000,0	136 770,8	96%	4%	5 470,8	131 300,0	0,0	96%	4%	0,0	0,0
	Сельские поселения															
4	Раздольинское сельское поселение Усольского муниципального района Иркутской области	0,0	98%	2%	0,0	0,0	0,0	98%	2%	0,0	0,0	25 510,2	98%	2%	510,2	25 000,0
	ИТОГО	31 250,0			1 250,0	30 000,0	369 499,1			84 229,1	285 270,0	295 438,8			85 263,0	210 175,8

Министр природных ресурсов и экологии Иркутской области

С.М.Трофимова

МЕТОДИКА РАСПРЕДЕЛЕНИЯ

субсидий местным бюджетам в целях софинансирования расходных обязательств муниципальных образований Иркутской области на софинансирование капитальных вложений в объекты муниципальной собственности, которые осуществляются из местных бюджетов, в целях реализации мероприятий в сфере охраны окружающей среды.*

Размер субсидии (Q_i) в целях софинансирования расходного обязательства муниципального образования Иркутской области на софинансирование капитальных вложений в объекты муниципальной собственности, которые осуществляются из местных бюджетов, в целях реализации мероприятий в сфере охраны окружающей среды, для предоставления муниципальному образованию Иркутской области рассчитывается по следующей формуле:

1) в случае предоставления субсидий в части строительства (реконструкции) объектов:

$$Q_i = P_{кв} - S_{кв} ;$$

2) в случае предоставления субсидий в части выполнения проектных и изыскательских работ в целях строительства объектов:

$$Q_i = P_{пир} - S_{пир}.$$

Размер субсидий для i -го муниципального образования (Q_i) в финансовом году не может превышать объем средств на реализацию в финансовом году соответствующего мероприятия с учетом предельного уровня софинансирования Иркутской области.

Расчет размера субсидий для муниципальных образований, получивших субсидии в предыдущие годы и имеющих не завершенные ранее мероприятия ($Q_{нм}$), осуществляется по следующей формуле:

$$Q_{нм} = P_{нм} - V_{нм} - S_{нм}$$

где:

$P_{нм}$ - стоимость реализации не завершенного ранее мероприятия в соответствии с заключенными муниципальными контрактами (договорами), руб.;

$V_{нм}$ - суммарный размер финансирования реализации не завершенного ранее мероприятия в предыдущие годы за счет всех источников финансирования, руб.

Распределение субсидий между муниципальными образованиями Иркутской области осуществляется на основании принятого министерством природных ресурсов и экологии Иркутской области решения о предоставлении субсидий утвержденного правовым актом, подготовленного в соответствии с Положением о предоставлении и расходовании субсидий из областного бюджета местным бюджетам на софинансирование капитальных вложений в объекты муниципальной собственности, которые осуществляются из местных бюджетов, в целях реализации мероприятий в сфере охраны окружающей среды, утвержденным Постановлением Правительства Иркутской области от 2 августа 2016 года № 460-пп.

В случае, если размер субсидии муниципальному образованию, объект которого занял первое место в Рейтинге, меньше объема средств, предусмотренных на эти цели в областном бюджете, субсидии в объеме оставшихся средств предоставляются муниципальному образованию, объект которого занял последующее место в Рейтинге.

Министр строительства
Иркутской области



А.С. Галкин

* Утверждена постановлением Правительства Иркутской области от 02.08.2016 № 460-пп «Об утверждении Положения о предоставлении субсидий из областного бюджета местным бюджетам на софинансирование капитальных вложений в объекты муниципальной собственности, которые осуществляются из местных бюджетов, в целях реализации мероприятий в сфере охраны окружающей среды и о внесении изменений в государственную программу Иркутской области «Охрана окружающей среды»

РАСЧЕТ РАСПРЕДЕЛЕНИЯ СУБСИДИЙ НА СОФИНАНСИРОВАНИЕ КАПИТАЛЬНЫХ ВЛОЖЕНИЙ В ОБЪЕКТЫ МУНИЦИПАЛЬНОЙ СОБСТВЕННОСТИ, КОТОРЫЕ ОСУЩЕСТВЛЯЮТСЯ ИЗ МЕСТНЫХ БЮДЖЕТОВ, В ЦЕЛЯХ РЕАЛИЗАЦИИ МЕРОПРИЯТИЙ В СФЕРЕ ОХРАНЫ ОКРУЖАЮЩЕЙ СРЕДЫ НА 2023 ГОД

(тыс. рублей)

№	Наименование муниципального образования	Наименование объекта	Стоимость реализации мероприятия, приведенная в текущие цены, в соответствии со сводным сметным расчетом стоимости реализации мероприятия, на который получено положительное заключение о достоверности определения сметной стоимости реализации мероприятия (Р)	Предельный уровень софинансирования Иркутской области (в процентах) объема расходного обязательства соответствующего муниципального образования Иркутской области, утвержденный правовым актом Правительства Иркутской области (к)	Объем средств областного бюджета, необходимый для обеспечения софинансирования субсидий или иных межбюджетных трансфертов из федерального бюджета (Q2)
1	2	3	4	5	6
Муниципальные районы:					
1	Ольхонский муниципальный район Иркутской области	Разработка проектной документации на строительство мусороперегрузочной станции в п.Хужир Ольхонского района	6 528,1	95	6 201,7
2	Эжирит-Булагатский муниципальный район Иркутской области	Разработка проектной документации на строительство мусоросортировочного комплекса в составе мембранного компостирования биоразлагаемых отходов и карт захоронения ТКО (хвостов) на территории Эжирит-Булагатского района	6 767,3	93	6 293,6
3	Муниципальное образование «Тайшетский муниципальный район Иркутской области»	Разработка проектной документации на строительство полигона с мусоросортировочной станцией в Тайшетском районе	26 262,9	86	22 586,1
ИТОГО:			39 558,3		35 081,4

* утвержденный органом местного самоуправления муниципального образования Иркутской области расчет начальной (максимальной) цены муниципального контракта на реализацию мероприятия с учетом планового периода его реализации, произведенного в соответствии с приказом Министерства строительства и жилищно-коммунального хозяйства Российской Федерации от 23 декабря 2019 года № 841/пр "Об утверждении Порядка определения начальной (максимальной) цены контракта, цены контракта, заключаемого с единственным поставщиком (подрядчиком, исполнителем), начальной цены единицы товара, работы, услуги при осуществлении закупок в сфере градостроительной деятельности (за исключением территориального планирования) и Методики составления сметы контракта, предметом которого являются строительство, реконструкция объектов капитального строительства" (далее - расчет НМЦК),

в случае финансирования мероприятия на протяжении нескольких лет, указана часть стоимости мероприятия в текущем финансовом году,

в случае реализации мероприятия по выполнению ПИР - стоимость реализации мероприятия в соответствии с расчетом стоимости реализации мероприятия, подписанным главой муниципального образования.

Министр строительства Иркутской области



А.С. Галкин

РАСЧЕТ РАСПРЕДЕЛЕНИЯ СУБСИДИЙ НА СОФИНАНСИРОВАНИЕ КАПИТАЛЬНЫХ ВЛОЖЕНИЙ В ОБЪЕКТЫ МУНИЦИПАЛЬНОЙ СОБСТВЕННОСТИ, КОТОРЫЕ ОСУЩЕСТВЛЯЮТСЯ ИЗ МЕСТНЫХ БЮДЖЕТОВ, В ЦЕЛЯХ РЕАЛИЗАЦИИ МЕРОПРИЯТИЙ В СФЕРЕ ОХРАНЫ ОКРУЖАЮЩЕЙ СРЕДЫ 2024 ГОД

(тыс. рублей)

№	Наименование муниципального образования	Наименование объекта	Стоимость реализации мероприятия, приведенная в текущие цены, в соответствии со сводным сметным расчетом стоимости реализации мероприятия, на который получено положительное заключение о достоверности определения сметной стоимости реализации мероприятия (Р)	Предельный уровень софинансирования Иркутской области (в процентах) объема расходного обязательства соответствующего муниципального образования Иркутской области, утвержденный правовым актом Правительства Иркутской области (k)	Объем средств областного бюджета, необходимый для обеспечения софинансирования субсидий или иных межбюджетных трансфертов из федерального бюджета (Q2)
1	2	3	4	5	6
Муниципальные районы:					
1	Ольхонский муниципальный район Иркутской области	Разработка проектной документации на строительство мусороперегрузочной станции в п. Хужир Ольхонского района	10 550,9	95	10 023,4
2	Эхирит-Булагатский муниципальный район Иркутской области	Разработка проектной документации на строительство мусоросортировочного комплекса в составе мембранного компостирования биоразлагаемых отходов и карт захоронения ТКО (хвостов) на территории Эхирит-Булагатского района	24 779,0	93	23 044,5
3	Муниципальное образование «Тайшетский муниципальный район Иркутской области»	Разработка проектной документации на строительство полигона с мусоросортировочной станцией в Тайшетском районе	4 022,3	86	3 459,2
ИТОГО:			39 352,3		36 527,1

* утвержденный органом местного самоуправления муниципального образования Иркутской области расчет начальной (максимальной) цены муниципального контракта на реализацию мероприятия с учетом планового периода его реализации, произведенного в соответствии с приказом Министерства строительства и жилищно-коммунального хозяйства Российской Федерации от 23 декабря 2019 года № 841/пр "Об утверждении Порядка определения начальной (максимальной) цены контракта, цены контракта, заключаемого с единственным поставщиком (подрядчиком, исполнителем), начальной цены единицы товара, работы, услуги при осуществлении закупок в сфере градостроительной деятельности (за исключением территориального планирования) и Методики составления сметы контракта, предметом которого являются строительство, реконструкция объектов капитального строительства" (далее - расчет НМЦК),

в случае финансирования мероприятия на протяжении нескольких лет, указана часть стоимости мероприятия в текущем финансовом году.

в случае реализации мероприятия по выполнению ПИР - стоимость реализации мероприятия в соответствии с расчетом стоимости реализации мероприятия, подписанным главой муниципального образования.

Министр строительства Иркутской области



A.C. Галкин

Методика

распределения субсидий на софинансирование мероприятий по сбору, транспортированию и утилизации (захоронению) твердых коммунальных отходов с несанкционированных мест размещения отходов*

Размер субсидий i -му муниципальному образованию Иркутской области на реализацию мероприятий по сбору, транспортированию и утилизации (захоронению) твердых коммунальных отходов с несанкционированных мест размещения отходов (Q_i) осуществляется по следующей формуле:

$$Q_i = P_i - S_i$$

где:

P_i - стоимость реализации мероприятий i -го муниципального образования в соответствии с локальным ресурсным сметным расчетом стоимости реализации мероприятий;


S_i - объем финансирования мероприятия за счет средств местного бюджета в соответствии с предельным уровнем софинансирования для i -го муниципального района Иркутской области, утвержденного распоряжением Правительства Иркутской области от 30 июня 2022 года № 347-рп и постановлением Правительства Иркутской области от 24 сентября 2018 года № 675-пп, определяемый по следующей формуле:

$$S_i = P_i \times (100\% - V),$$

где:

V - предельный уровень софинансирования Иркутской области (в процентах) объема расходного обязательства соответствующего муниципального образования Иркутской области на год предоставления субсидий, утвержденный распоряжением Правительства Иркутской области от 30 июня 2022 года № 347-рп и постановлением Правительства Иркутской области от 24 сентября 2018 года № 675-пп.

Министр природных ресурсов и экологии Иркутской области



С.М. Трофимова

*в соответствии с постановлением Правительства Иркутской области от 6 сентября 2019 года № 741-пп «Об утверждении положения о предоставлении и расходовании субсидий из областного бюджета местным бюджетам в целях софинансирования расходных обязательств муниципальных образований Иркутской области на реализацию мероприятий по сбору, транспортированию и утилизации (захоронению) твердых коммунальных отходов с несанкционированных мест размещения отходов»

РАСЧЕТ

размера субсидий на софинансирование мероприятий по сбору, транспортированию и утилизации (захоронение) твердых коммунальных отходов с несанкционированных мест размещения отходов на 2022-2024 годы

Расчет размера субсидии осуществляется по следующей формуле: $Q_i = P_i - S_i$, где:

P_i - стоимость реализации мероприятий i-го муниципального образования в соответствии с локальным ресурсным сметным расчетом стоимости реализации мероприятий;

S_i - объем финансирования мероприятия за счет средств местного бюджета в соответствии с предельным уровнем софинансирования для i-го муниципального района Иркутской области, утвержденного распоряжением Правительства Иркутской области от 29 мая 2020 года № 498-рп и постановлением Правительства Иркутской области от 24 сентября 2018 года № 675-пн, определяемый по следующей формуле:

$S_i = P_i \times (100\% - V)$, где:
 V - предельный уровень софинансирования Иркутской области (в процентах) объема расходного обязательства соответствующего муниципального образования Иркутской области на год предоставления субсидий, утвержденный распоряжением Правительства Иркутской области от 29 мая 2020 года № 498-рп и постановлением Правительства Иркутской области от 24 сентября 2018 года № 675-пн.


тыс. рублей

№	Наименование муниципального образования Иркутской области, i	2023 год					2024 год					2025 год				
		Стоимость реализации мероприятий i-го муниципального образования в соответствии с локальным ресурсным сметным расчетом стоимости реализации мероприятий, P _i	Предельный уровень софинансирования Иркутской области (в процентах) объема расходного обязательства соответствующего муниципального образования на год предоставления субсидий, V	Предельный уровень софинансирования для i-го муниципального района Иркутской области, 100%-V	Объем финансирования мероприятий за счет средств местного бюджета, S _i	Размер субсидии, Q _i	Стоимость реализации мероприятий i-го муниципального образования в соответствии с локальным ресурсным сметным расчетом стоимости реализации мероприятий, P _i	Предельный уровень софинансирования Иркутской области (в процентах) объема расходного обязательства соответствующего муниципального образования на год предоставления субсидий, V	Предельный уровень софинансирования для i-го муниципального района Иркутской области, 100%-V	Объем финансирования мероприятий за счет средств местного бюджета, S _i	Размер субсидии, Q _i	Стоимость реализации мероприятий i-го муниципального образования в соответствии с локальным ресурсным сметным расчетом стоимости реализации мероприятий, P _i	Предельный уровень софинансирования Иркутской области (в процентах) объема расходного обязательства соответствующего муниципального образования на год предоставления субсидий, V	Предельный уровень софинансирования для i-го муниципального района Иркутской области, 100%-V	Объем финансирования мероприятий за счет средств местного бюджета, S _i	Размер субсидии, Q _i
1	2	3	4	5	6=3*5	7=3-6	8	9	10	11=8*10	12=8-11	13	14	15	16=13*15	17=13-16
Городские округа:																
1	Муниципальное образование «город Усолье-Сибирское»	22 549,4	89,0	11,0	2 480,4	20 069,0		89,0	11,0	0,0	0,0		91,0	9,0	0,0	
2	Муниципальное образование «город Черемхово»		93,0	7,0	0,0	0,0	69 638,2	93,0	7,0	4 874,7	64 763,5		93,0	7,0	0,0	
Муниципальные районы:																
3	муниципальное образование Балаганский муниципальный район Иркутской области		95,0	5,0	0,0	0,0		95,0	5,0	0,0	0,0	24 144,7	95,0	5,0	1 207,2	22 937,5
4	Муниципальное образование «Братский район» Иркутской области		91,0	9,0	0,0	0,0		91,0	9,0	0,0	0,0	443,4	91,0	9,0	39,9	403,5
5	Черемховское районное муниципальное образование		94,0	6,0	0,0	0,0		94,0	6,0	0,0	0,0	19 906,8	94,0	6,0	1 194,4	18 712,4
6	Аларский муниципальный район Иркутской области	4 647,8	93,0	7,0	325,3	4 322,5		93,0	7,0	0,0	0,0		93,0	7,0	0,0	0,0
7	Экирт-Булагатский муниципальный район Иркутской области	8 554,0	93,0	7,0	598,8	7 955,2		93,0	7,0	0,0	0,0		94,0	6,0	0,0	0,0
8	Осинский муниципальный район Иркутской области		95,0	5,0	0,0	0,0	18 947,4	95,0	5,0	947,4	18 000,0		95,0	5,0	0,0	0,0
Городские поселения:																
9	Белореченское муниципальное образование		84,0	16,0	0,0	0,0		84,0	16,0	0,0	0,0	3 368,5	85,0	15,0	505,3	2 863,2
10	Марковское городское поселение Иркутского муниципального района Иркутской области	3 974,1	92,0	8,0	317,9	3 656,2	1 136,7	92,0	8,0	90,9	1 045,8		93,0	7,0	0,0	
11	Мношайловское муниципальное образование	12 991,4	97,0	3,0	389,7	12 601,7		97,0	3,0	0,0	0,0		98,0	2,0	0,0	0,0
12	Тыртское городское поселение Заларинского муниципального района Иркутской области		96,0	4,0	0,0	0,0		96,0	4,0	0,0	0,0	7 244,0	96,0	4,0	289,8	6 954,2

13	Бодайбинское городское поселение Бодайбинского муниципального района Иркутской области	97,0	3,0	0,0	0,0	5 392,0	97,0	3,0	161,8	5 230,2		97,0	3,0			
	Сельские поселения:		100,0	0,0				100,0	0,0	0,0			100,0	0,0	0,0	
14	Куретское сельское поселение Ольхонского муниципального района	12 638,8	97,0	3,0	379,2	12 259,6	97,0	3,0	0,0	0,0		98,0	2,0	0,0	0,0	
15	Иванитское сельское поселение Аларского муниципального района Иркутской области	13 113,7	99,0	1,0	131,1	12 982,6	99,0	1,0	0,0	0,0		98,0	2,0	0,0	0,0	
16	Тыргетуйское сельское поселение Аларского района Иркутской области	590,9	98,0	2,0	11,8	579,1	98,0	2,0	0,0	0,0		98,0	2,0	0,0	0,0	
17	муниципальное образование «Хольмогойское сельское поселение» Заларинского района Иркутской области	664,1	97,0	3,0	19,9	644,2	97,0	3,0	0,0	0,0		96,0	4,0	0,0	0,0	
18	Муниципальное образование «Курумчинское»		98,0	2,0	0,0	0,0	11 184,2	98,0	2,0	223,7	10 960,5		98,0	2,0		
19	Хохорское сельское поселение Баянского муниципального района Иркутской области		97,0	3,0	0,0	0,0		97,0	3,0	0,0	0,0	7 946,7	98,0	2,0	158,9	7 787,8
20	Бутаковское сельское поселение Качутского муниципального района Иркутской области		99,0	1,0	0,0	0,0		99,0	1,0	0,0	0,0	5 474,3	99,0	1,0	54,7	5 419,6
21	Карзеевское муниципальное образование		96,0	4,0	0,0	0,0		96,0	4,0	0,0	0,0	1 179,0	96,0	4,0	47,2	1 131,8
22	Парфеновское сельское поселение Черемховского муниципального района Иркутской области	13 683,0	97,0	3,0	410,5	13 272,5	97,0	3,0	0,0	0,0		97,0	3,0	0,0	0,0	
23	Бичи-чирское сельское поселение Онинского муниципального района Иркутской области		98,0	2,0	0,0	0,0		98,0	2,0	0,0	0,0	2 650,5	98,0	2,0	53,0	2 597,5
24	Карлукское сельское поселение Иркутского муниципального района Иркутской области		96,0	4,0	0,0	0,0		96,0	4,0	0,0	0,0	1 949,8	96,0	4,0	78,0	1 871,8
25	Будайское сельское поселение Черемховского муниципального района Иркутской области	2 958,2	98,0	2,0	59,2	2 899,0	98,0	2,0	0,0	0,0		98,0	2,0	0,0	0,0	
26	Зерновское сельское поселение Черемховского муниципального района Иркутской области	6 061,8	96,0	4,0	242,5	5 819,3	96,0	4,0	0,0	0,0		96,0	4,0	0,0	0,0	
27	Зонское сельское поселение Аларского муниципального района Иркутской области	13 391,1	99,0	1,0	133,9	13 257,2	99,0	1,0	0,0	0,0		99,0	1,0	0,0	0,0	
28	Егоровское сельское поселение Аларского муниципального района Иркутской области	5 337,2	96,0	4,0	213,5	5 123,7	96,0	4,0	0,0	0,0		96,0	4,0	0,0		
29	Алитское сельское поселение Аларского муниципального района Иркутской области		98,0	2,0	0,0	0,0		98,0	2,0	0,0	0,0	9 940,3	97,0	3,0	298,2	9 642,1

30	Аларское сельское поселение Аларского муниципального района Иркутской области		98,0	2,0	0,0	0,0		98,0	2,0	0,0	0,0	12 855,3	98,0	2,0	257,1	12 598,2
31	Узюлукское сельское поселение Черемховского муниципального района Иркутской области		97,0	3,0	0,0	0,0		97,0	3,0	0,0	0,0	1 587,0	97,0	3,0	47,6	1 539,4
32	Маниловское сельское поселение Аларского муниципального района Иркутской области		99,0	1,0	0,0	0,0		99,0	1,0	0,0	0,0	1 312,3	97,0	3,0	39,4	1 272,9
33	Харинское сельское поселение Куйтунского муниципального района Иркутской области	1 102,7	97,0	3,0	33,1	1 069,6		97,0	3,0	0,0	0,0		96,0	4,0	0,0	
34	Лермонтовское муниципальное образование		98,0	2,0	0,0	0,0		98,0	2,0	0,0	0,0	4 355,2	98,0	2,0	87,1	4 268,1
	ИТОГО:	122 258,3			5 746,9	116 511,4	106 298,4			6 298,4	100 000,0	104 357,8			4 357,8	100 000,0

Министр природных ресурсов и экологии Иркутской области



С.М. Трофимова

**Методика
распределения субсидий местным бюджетам на софинансирование
мероприятий по приобретению комплексов (установок) по
обезвреживанию твердых коммунальных отходов**

Размер субсидий *i*-му муниципальному образованию Иркутской области на софинансирование мероприятий по приобретению комплексов (установок) по обезвреживанию твердых коммунальных отходов (Q_i) осуществляется по следующей формуле:

$$Q_i = P_i - S_i$$

где:

P_i - стоимость реализации мероприятий *i*-го муниципального образования в соответствии с локальным ресурсным сметным расчетом стоимости реализации мероприятий;

S_i - объем финансирования мероприятия за счет средств местного бюджета в соответствии с предельным уровнем софинансирования для *i*-го муниципального района Иркутской области, утвержденного распоряжением Правительства Иркутской области от 30 июня 2022 года № 347-рп и постановлением Правительства Иркутской области от 24 сентября 2018 года № 675-пп, определяемый по следующей формуле:

$$S_i = P_i \times (100\% - V),$$

где:

V - предельный уровень софинансирования Иркутской области (в процентах) объема расходного обязательства соответствующего муниципального образования Иркутской области на год предоставления субсидий, утвержденный распоряжением Правительства Иркутской области от 30 июня 2022 года № 347-рп и постановлением Правительства Иркутской области от 24 сентября 2018 года № 675-пп.

Министр



С.М. Трофимова

*В соответствии с постановлением Правительства Иркутской области от 06.07.2022 № 524-пп «Об утверждении Положения о предоставлении субсидий из областного бюджета местным бюджетам в целях софинансирования расходных обязательств муниципальных образований Иркутской области на реализацию мероприятий по приобретению комплексов (установок) по обезвреживанию твердых коммунальных отходов»

ТАБЛИЦА 1 размера субсидии местным бюджетам на софинансирование мероприятий по приобретению комплексов (установок) по обезвреживанию твердых коммунальных отходов на 2023 год и плановый период 2024 и 2025 годов

Расчет размера субсидии осуществляется по следующей формуле: $Q_i = P_i - S_i$, где:

P_i - стоимость реализации мероприятий i -го муниципального образования в соответствии с локальным ресурсным сметным расчетом стоимости реализации мероприятий;

S_i - объем финансирования мероприятий за счет средств местного бюджета в соответствии с предельным уровнем софинансирования для i -го муниципального района Иркутской области, утвержденного распоряжением Правительства Иркутской области от 17 июня 2021 года № 336-рп и постановлением Правительства Иркутской области от 24 сентября 2018 года № 675-пз, определяемый по следующей формуле:


$S_i = P_i \times (100\% - V)$, где:

V - предельный уровень софинансирования Иркутской области (в процентах) объема расходного обязательства соответствующего муниципального образования Иркутской области на год предоставления субсидий, утвержденный распоряжением Правительства Иркутской области от 17 июня 2021 года № 336-рп и постановлением Правительства Иркутской области от 24 сентября 2018 года № 675-пз.

тыс. рублей

№	Наименование муниципального образования Иркутской области, i	2023 год					2024 год					2025 год				
		Стоимость реализации мероприятий i -го муниципального образования в соответствии с локальным ресурсным сметным расчетом стоимости реализации мероприятий, P_i	Предельный уровень софинансирования Иркутской области (в процентах) объема расходного обязательства соответствующего муниципального образования на год предоставления субсидий, V	Предельный уровень софинансирования для i -го муниципального района Иркутской области, 100%- V	Объем финансирования мероприятия за счет средств местного бюджета, S_i	Размер субсидии, Q_i	Стоимость реализации мероприятий i -го муниципального образования в соответствии с локальным ресурсным сметным расчетом стоимости реализации мероприятий, P_i	Предельный уровень софинансирования Иркутской области (в процентах) объема расходного обязательства соответствующего муниципального образования на год предоставления субсидий, V	Предельный уровень софинансирования для i -го муниципального района Иркутской области, 100%- V	Объем финансирования мероприятия за счет средств местного бюджета, S_i	Размер субсидии, Q_i	Стоимость реализации мероприятий i -го муниципального образования в соответствии с локальным ресурсным сметным расчетом стоимости реализации мероприятий, P_i	Предельный уровень софинансирования Иркутской области (в процентах) объема расходного обязательства соответствующего муниципального образования на год предоставления субсидий, V	Предельный уровень софинансирования для i -го муниципального района Иркутской области, 100%- V	Объем финансирования мероприятия за счет средств местного бюджета, S_i	Размер субсидии, Q_i
1	2	3	4	5	6=3*5	7=3-6	8	9	10	11=8*10	12=8-11	13	14	15	16=13*15	17=13-16
	Муниципальные районы:															
1	Муниципальное образование «Катангский район»						28 052,7	79,0	21,0	5 891,1	22 161,7					
2	Муниципальное образование Мамско-Чуйского района Иркутской области											13 591,1	95,0	5,0	679,5	12 911,6
3	Муниципальное образование города Бодайбо и района											17 215,5	75,0	25,0	4 303,9	12 911,6
4	Киренский муниципальный район Иркутской области						24 624,0	90,0	10,0	2 462,4	22 161,6					
5	Чунское районное муниципальное образование	35 283,3	90,0	10,0	3 528,3	31 755,0										
6	Муниципальное образование «Тайшетский муниципальный район Иркутской области»	36 924,4	86,0	14,0	5 169,4	31 755,0										
	ИТОГО:	72 207,8			8 697,8	63 510,0	52 676,7			8 353,5	44 323,3	30 806,6			4 983,4	25 823,2

Министр



С.М. Трофимова

Методика
распределения субсидий на софинансирование расходных обязательств
муниципальных образований Иркутской области по созданию мест
(площадок) накопления твердых коммунальных отходов*

Размер субсидий i -му муниципальному образованию Иркутской области на создание мест (площадок) накопления твердых коммунальных отходов (S_i) осуществляется по следующей формуле:

$$S_i = P_i - S_{\text{мб}}$$

где:

P_i - стоимость реализации мероприятий i -го муниципального образования в соответствии с локальным ресурсным сметным расчетом стоимости реализации мероприятий;

$S_{\text{мб}}$ - объем финансирования мероприятия за счет средств местного бюджета в соответствии с предельным уровнем софинансирования для i -го муниципального района Иркутской области, утвержденного распоряжением Правительства Иркутской области от 30 июня 2022 года № 347-рп и постановлением Правительства Иркутской области от 24 сентября 2018 года № 675-пп, определяемый по следующей формуле:

$$S_{\text{мб}} = P_i \times (100\% - V),$$

где:

V - предельный уровень софинансирования Иркутской области (в процентах) объема расходного обязательства соответствующего муниципального образования Иркутской области на год предоставления субсидий, утвержденный распоряжением Правительства Иркутской области от 30 июня 2022 года № 347-рп и постановлением Правительства Иркутской области от 24 сентября 2018 года № 675-пп.

Министр природных
ресурсов и экологии Иркутской области



С.М. Трофимова


* в соответствии с постановлением Правительства Иркутской области от 6 апреля 2020 года № 224-пп «Об утверждении Положения о предоставлении субсидий из областного бюджета местным бюджетам в целях софинансирования расходных обязательств муниципальных образований Иркутской области по созданию мест (площадок) накопления твердых коммунальных отходов»

34	Бирюсинское сельское поселение Тайшетского муниципального района Иркутской области	936,6	97,0	3,0	28,1	908,5																
35	Муниципальное образование «Новая Ида»	2 896,2	97,0	3,0	86,9	2809,3																
36	Бабганское муниципальное образование Заларинского района Иркутской области	1 278,0	97,0	3,0	38,3	1239,7																
37	Иргейское сельское поселение Нижнеудинского муниципального района Иркутской области	2 647,8	99,0	1,0	26,5	2621,3																
38	Соловецкое сельское поселение Нижнеудинского муниципального района Иркутской области	728,0	99,0	1,0	7,3	720,7																
39	Карлукское сельское поселение Иркутского муниципального района Иркутской области	2 995,3	96,0	4,0	119,8	2875,5																
40	Тарасинское сельское поселение Боканского муниципального района Иркутской области	413,7	98,0	2,0	8,3	405,4																
41	Шелевское сельское поселение Тайшетского муниципального района Иркутской области	740,3	99,0	1,0	7,4	732,9																
42	Муниципальное образование «Хотмогойское сельское поселение» Заларинского района Иркутской области	326,2	97,0	3,0	9,8	316,4																
43	Муниципальное образование «Буреть»	1 699,0	98,0	2,0	34,0	1665,0																
44	Узырское сельское поселение Боканского муниципального района Иркутской области	653,7	98,0	2,0	13,1	640,6																
45	Усть-Рубахинское сельское поселение Нижнеудинского муниципального района Иркутской области	10 031,4	96,0	4,0	401,3	9630,1																
46	Худосланское сельское поселение Нижнеудинского муниципального района Иркутской области	24 048,2	98,0	2,0	481,0	23567,2																
47	Манзурское сельское поселение Качугского муниципального района Иркутской области	4 424,4	97,0	3,0	132,7	4291,7																
48	Мальшевское сельское поселение Усть-Удинского муниципального района Иркутской области	4 224,4	99,0	1,0	42,2	4182,2																
49	Батамнинское сельское поселение Зиминского муниципального района Иркутской области	1 479,2	97,0	3,0	44,4	1434,8																
50	Муниципальное образование «Усть-Алтай» Осинского района Иркутской области																					
												1 559,0	98,0	2,0	31,2	1 527,8						

51	Ключевское сельское поселение Казачинско-Ленского муниципального района Иркутской области											2 989,6	98,0	2,0	59,8	2 929,8
52	Ангарское сельское поселение Аларского муниципального района Иркутской области											996,1	97,0	3,0	29,9	966,2
53	Речушицкое сельское поселение Нижнеирбитского муниципального района Иркутской области											2 273,3	96,0	4,0	90,9	2 182,4
54	Харбатовское сельское поселение Качугского муниципального района Иркутской области	2 692,8	99,0	1,0	26,9	2665,9										
55	Половинно-Черемховское сельское поселение Тайшетского муниципального района Иркутской области											2 585,8	96,0	4,0	103,4	2 482,4
56	Машинловское сельское поселение Аларского муниципального района Иркутской области											2 312,3	97,0	3,0	69,4	2 242,9
57	Зонское сельское поселение Аларского муниципального района Иркутской области											2 012,7	99,0	1,0	20,1	1 992,6
58	Зулдумлякское сельское поселение Замкаевского муниципального района Иркутской области											327,8	99,0	1,0	3,3	324,5
59	Турманское сельское поселение Братского муниципального района Иркутской области											3 206,8	97,0	3,0	96,2	3 110,6
60	Тарминское сельское поселение Братского муниципального района Иркутской области											2 177,1	98,0	2,0	43,5	2 133,6
61	Прибрежнинское сельское поселение Братского муниципального района Иркутской области											8 238,1	98,0	2,0	164,8	8 073,3
62	Большоокинское сельское поселение Братского муниципального района Иркутской области											5 033,5	98,0	2,0	100,7	4 932,8
63	Усть-Кулдское муниципальное образование											817,3	95,0	5,0	40,9	776,4
64	Андромонское муниципальное образование	2 815,2	98,0	2,0	56,3	2758,9										
65	Моисеевское сельское поселение Заларинского муниципального района Иркутской области											2 174,4	97,0	3,0	65,2	2 109,2
66	Халкиновское муниципальное образование Заларинского района Иркутской области											3 430,0	97,0	3,0	102,9	3 327,1
67	Земсорское сельское поселение Нижнеудинского муниципального района Иркутской области						1 102,1	96,0	4,0	44,1	1 058,0					

68	Муниципальное образование «Тихоновка» Боканского муниципального района Иркутской области											647,0	98,0	2,0	12,9	634,1							
69	Усть-Удинское поселение Усть-Удинского муниципального района Иркутской области											4 403,7	94,0	6,0	264,2	4 139,5							
70	Порогское сельское поселение Нижнеудинского муниципального района Иркутской области					1 579,8	99,0	1,0	15,8	1 564,0													
71	Мойганское сельское поселение Задаринского муниципального района Иркутской области	2 004,4	97,0	3,0	60,1	1944,3	371,1	97,0	3,0	11,1	360,0												
72	Муниципальное образование «Тургенежка»						485,5	97,0	3,0	14,6	470,9												
73	Соляновское сельское поселение Тайшетского муниципального района Иркутской области						1 450,2	99,0	1,0	14,5	1 435,7												
	ИТОГО:	301 064,5				30 279,5	270 785,0				121 162,4					21 162,4	100 000,0	106 453,8				6 453,8	100 000,0

Министр природных ресурсов и экологии Иркутской области



С.М. Трофимова

МЕТОДИКА
РАСПРЕДЕЛЕНИЯ СУБСИДИЙ ИЗ ОБЛАСТНОГО БЮДЖЕТА МЕСТНЫМ
БЮДЖЕТАМ В ЦЕЛЯХ СОФИНАНСИРОВАНИЯ РАСХОДНЫХ ОБЯЗАТЕЛЬСТВ
МУНИЦИПАЛЬНЫХ ОБРАЗОВАНИЙ ИРКУТСКОЙ ОБЛАСТИ НА
ПОДГОТОВКУ ПРОЕКТОВ МЕЖЕВАНИЯ ЗЕМЕЛЬНЫХ УЧАСТКОВ И НА
ПРОВЕДЕНИЕ КАДАСТРОВЫХ РАБОТ*

Размер субсидий i -му муниципальному образованию (Q_i) определяется по следующей формуле:

$$Q_i = P_i - S_i,$$

где:

P_i - общие расходы i -го муниципального образования на реализацию соответствующего мероприятия в соответствии с расчетом размера средств;


S_i - размер финансирования реализации соответствующего мероприятия за счет средств местного бюджета, определяемый по следующей формуле:

$$S_i = P_i \times (100\% - V),$$

где:

V - уровень софинансирования Иркутской области (в процентах) объема расходного обязательства соответствующего муниципального образования, равный 99,9 процента.

Министр сельского хозяйства
Иркутской области



И.П. Сумароков

* Постановление Правительства Иркутской области от 17.12.2021 N 1014-пп
«Об утверждении Положения о предоставлении субсидий из областного бюджета местным бюджетам в целях софинансирования расходных обязательств муниципальных образований Иркутской области на подготовку проектов межевания земельных участков и на проведение кадастровых работ»

Расчет размера субсидии местным бюджетам в целях софинансирования расходных обязательств муниципальных образований Иркутской области на подготовку проектов межевания земельных участков и на проведение кадастровых работ на 2023 год и плановый период 2024 и 2025 годов

Расчет размера субсидии осуществляется по следующей формуле: $Q_i = P_i - S_i$, где:

P_i - общие расходы i -

го муниципального образования на реализацию соответствующего мероприятия в соответствии с расчетом размера средств;


S_i - размер финансирования реализации соответствующего мероприятия за счет средств местного бюджета, определяемый по следующей формуле: $S_i = P_i \times (100\% - V)$, где:

V - уровень софинансирования Иркутской области (в процентах) объема расходного обязательства соответствующего муниципального образования, равный 99,9 процента.

№	Наименование муниципального образования Иркутской области, i	2023 год					2024 год					2025 год				
		Общие расходы i -го муниципального образования на реализацию соответствующего мероприятия в соответствии с расчетом размера средств, P_i	Уровень софинансирования Иркутской области (в процентах) объема расходного обязательства соответствующего муниципального образования, равный 99,9 процента, V	Предельный уровень софинансирования для i -го муниципального образования Иркутской области, 100%- V	Размер финансирования реализации соответствующего мероприятия за счет средств местного бюджета, S_i	Размер субсидий i -му муниципальному образованию, Q_i	Общие расходы i -го муниципального образования на реализацию соответствующего мероприятия в соответствии с расчетом размера средств, P_i	Уровень софинансирования Иркутской области (в процентах) объема расходного обязательства соответствующего муниципального образования, равный 99,9 процента, V	Предельный уровень софинансирования для i -го муниципального образования Иркутской области, 100%- V	Размер финансирования реализации соответствующего мероприятия за счет средств местного бюджета, S_i	Размер субсидий i -му муниципальному образованию, Q_i	Общие расходы i -го муниципального образования на реализацию соответствующего мероприятия в соответствии с расчетом размера средств, P_i	Уровень софинансирования Иркутской области (в процентах) объема расходного обязательства соответствующего муниципального образования, равный 99,9 процента, V	Предельный уровень софинансирования для i -го муниципального образования Иркутской области, 100%- V	Размер финансирования реализации соответствующего мероприятия за счет средств местного бюджета, S_i	Размер субсидий i -му муниципальному образованию, Q_i
1	2	3	4	5	6=3*5	7=3-6	8	9	10	11=8*10	12=8-11	13	14	15	16=13*15	17=13-16
	Сельские поселения:															
1	Еланцынское сельское поселение Ольхонского муниципального района Иркутской области	6 475,4	99,9%	0,1%	6,5	6 468,9	24 836,6	99,9%	0,1%	24,8	24811,8	31069,1	99,9%	0,1%	31,1	31 038,0
2	Алымовское муниципальное образование	1 079,3	99,9%	0,1%	1,1	1 078,2	4 139,4	99,9%	0,1%	4,1	4 135,3	5 178,2	99,9%	0,1%	5,2	5 173,0
	ИТОГО:	7 554,7			7,6	7 547,1	28 976,0			28,9	28 947,1	36 247,3			36,3	36 211,0

Министр сельского хозяйства
Иркутской области

✓



И.П. Сумароков

МЕТОДИКА РАСПРЕДЕЛЕНИЯ

субсидий местным бюджетам на выплату денежного содержания с начислениями на него главам, муниципальным служащим органов местного самоуправления муниципальных районов (городских округов) Иркутской области, а также заработной платы с начислениями на нее техническому и вспомогательному персоналу органов местного самоуправления муниципальных районов (городских округов) Иркутской области, работникам учреждений, находящихся в ведении органов местного самоуправления муниципальных районов (городских округов) Иркутской области на 2023 год и на плановый период 2024 и 2025 годов

Расчет распределения субсидий местным бюджетам на выплату денежного содержания с начислениями на него главам, муниципальным служащим органов местного самоуправления муниципальных районов (городских округов) Иркутской области, а также заработной платы с начислениями на нее техническому и вспомогательному персоналу органов местного самоуправления муниципальных районов (городских округов) Иркутской области, работникам учреждений, находящихся в ведении органов местного самоуправления муниципальных районов (городских округов) Иркутской области (далее соответственно – субсидия на заработную плату, заработная плата), осуществлен на основании данных, представленных органами местного самоуправления муниципальных районов (городских округов) Иркутской области (далее – МР (ГО)) в оценке исполнения местного бюджета до конца текущего финансового года с учетом прогноза по доходам, расходам и источникам финансирования дефицита местного бюджета по состоянию на 1 октября 2022 года по форме, утвержденной приказом министерства финансов Иркутской области от 22 февраля 2022 года № 10н-мпр (далее – оценка).

Объем субсидии на заработную плату ($C^{\text{общ}}$) определяется по следующей формуле:

$$C^{\text{общ}} = \sum C_i, \quad (1)$$

где:

C_i – объем субсидии на заработную плату i -му МР (ГО), определяемый по формуле (2).

Объем субсидии на заработную плату (C_i) для i -го МР (ГО) определяется по следующей формуле:

$$C_i = C_i^1 + C_i^2, \quad (2)$$

где:

C_i^1 – первая часть субсидии на заработную плату i -му МР (ГО), определяемая по формуле (3);

C_i^2 – вторая часть субсидии на заработную плату i -му МР (ГО), определяемая по формуле (5).

Первая часть субсидии на заработную плату для i -го МР (ГО) (C_i^1) определяется по следующей формуле:

$$C_i^1 = \max(C_i^{\text{ПЛ}}; P_i^{\text{ЗП}} \times 20\%), \quad (3)$$

где:

$C_i^{\text{ПЛ}}$ – объем субсидии на заработную плату i -му МР (ГО), утвержденный на соответствующий год планового периода законом Иркутской области об областном бюджете на текущий финансовый год и плановый период;

$P_i^{\text{ЗП}}$ – расчетный фонд оплаты труда i -го МР (ГО), определяемый по формуле (4).

Расчетный фонд оплаты труда i -го МР (ГО) ($P_i^{\text{ЗП}}$) определяется по следующей формуле:

$$P_i^{\text{ЗП}} = \sum \max(P_{ij}^{2021}; P_{ij}^{\text{срмес.}}), \quad (4)$$

где:

P_{ij}^{2021} – расчетный фонд оплаты труда i -го МР (ГО) по j -му вопросу местного значения МР (ГО), рассчитанный исходя из объема расходов на заработную плату отчетного финансового года с учетом роста среднемесячной начисленной заработной платы наемных работников в организациях, у индивидуальных предпринимателей и физических лиц (среднемесячного дохода от трудовой деятельности) по Иркутской области и минимального размера оплаты труда (МРОТ) на текущий финансовый год;

$P_{ij}^{\text{срмес.}}$ – расчетный фонд оплаты труда i -го МР (ГО) по j -му вопросу местного значения МР (ГО), рассчитанный исходя из исполнения расходов на заработную плату за 9 месяцев текущего финансового года с учетом роста среднемесячного дохода от трудовой деятельности по Иркутской области и МРОТ в течение текущего финансового года.

Расчетный фонд оплаты труда ($P_i^{\text{ЗП}}$) определяется по следующим вопросам местного значения МР (ГО) в соответствии с оценкой:

предупреждение и ликвидация последствий ЧС, профилактика терроризма, защита населения (гражданская оборона), обеспечение безопасности людей на водных объектах, ЕДДС (стр. 2205.21 оценки);

общее образование (стр. 2208.21 оценки);

дошкольное образование (стр. 2209.21 оценки);

дополнительное образование (стр. 2210.21 оценки);

организация отдыха детей в каникулярное время (стр. 2211.21 оценки);

централизованные бухгалтерии в сфере образования (стр. 2212.1 оценки);

методические кабинеты в сфере образования (стр. 2213.1 оценки);

библиотечное обслуживание населения (стр. 2214.21 оценки);
 обеспечение жителей услугами организаций культуры (стр. 2215.21 оценки);
 формирование и содержание муниципального архива (стр. 2216.1 оценки);
 физическая культура и спорт (стр. 2217.21 оценки);
 мероприятия по работе с детьми и молодежью (стр. 2223.21 оценки);
 полномочия органов местного самоуправления (стр. 2312.1, 2322.1 оценки).

Вторая часть субсидии на заработную плату для i -го МР (ГО) (C_i^2) рассчитывается, если $C^{\text{общ}} > \sum C_i^1$ и определяется по следующей формуле:

$$C_i^2 = \max((y^{\text{max}} - y_i^{+1}) \times P_i^{\text{3Псоф}}), \quad (5)$$

где:

y^{max} – максимальный процент софинансирования за счет средств областного бюджета расчетного фонда оплаты труда i -го МР (ГО) с учетом предельного уровня софинансирования Иркутской области (в процентах) объема расходного обязательства i -го муниципального образования Иркутской области при распределении второй части субсидии на заработную плату, определяемый по формуле (6);

y_i^{+1} – процент софинансирования за счет средств областного бюджета расчетного фонда оплаты труда i -го МР (ГО) с учетом первой части субсидии на заработную плату, определяемый по формуле (8);

$P_i^{\text{3Псоф}}$ – расчетный фонд оплаты труда i -го МР (ГО) с учетом предельного уровня софинансирования Иркутской области (в процентах) объема расходного обязательства i -го муниципального образования Иркутской области, определяемый по формуле (9).

Максимальный процент софинансирования за счет средств областного бюджета расчетного фонда оплаты труда i -го МР (ГО) с учетом предельного уровня софинансирования Иркутской области (в процентах) объема расходного обязательства i -го муниципального образования Иркутской области при распределении второй части субсидии на заработную плату (y^{max}) определяется по следующей формуле:

$$y^{\text{max}} = \frac{(C^{\text{общ}} - \sum C_i^1) + \sum_{k=1}^m (P_k^{\text{3Псоф}} \times y_k^{+1})}{\sum_{k=1}^m P_k^{\text{3Псоф}}}, \quad (6)$$

где:

k – порядковый номер МР (ГО) по росту процента софинансирования расчетного фонда оплаты труда МР (ГО) за счет средств областного бюджета с учетом первой части субсидии на заработную плату;

m – порядковый номер МР (ГО) по росту процента софинансирования расчетного фонда оплаты труда МР (ГО) за счет средств областного бюджета

с учетом первой части субсидии на заработную плату, для которого выполняется следующее условие:

$$y_k^{+1} < y_{max} < y_{k+1}^{+1}, \quad (7)$$

где:

y_k^{+1} – процент софинансирования расчетного фонда оплаты труда k -го МР (ГО) за счет средств областного бюджета с учетом первой части субсидии на заработную плату;

y_{k+1}^{+1} – процент софинансирования расчетного фонда оплаты труда $k+1$ -го МР (ГО) за счет средств областного бюджета с учетом первой части субсидии на заработную плату;

$P_k^{3\Pi\text{соф}}$ – расчетный фонд оплаты труда k -го МР (ГО) с учетом предельного уровня софинансирования Иркутской области (в процентах) объема расходного обязательства k -го муниципального образования Иркутской области.

Процент софинансирования расчетного фонда оплаты труда i -го МР (ГО) за счет средств областного бюджета с учетом первой части субсидии на заработную плату (y_i^{+1}) определяется по следующей формуле:

$$y_i^{+1} = \frac{C_i^1}{P_i^{3\Pi}}. \quad (8)$$


Расчетный фонд оплаты труда i -го МР (ГО) с учетом предельного уровня софинансирования Иркутской области (в процентах) объема расходного обязательства i -го муниципального образования Иркутской области ($P_i^{3\Pi\text{соф}}$) определяется по следующей формуле:

$$P_i^{3\Pi\text{соф}} = C_i^1 \times y_i^{\Pi}, \quad (9)$$

где:

y_i^{Π} – предельный уровень софинансирования Иркутской области (в процентах) объема расходного обязательства i -го муниципального образования Иркутской области, установленный распоряжением Правительства Иркутской области на очередной финансовый год и плановый период.

Министр финансов
Иркутской области



Н.В. Бояринова


РАСЧЕТ РАСПРЕДЕЛЕНИЯ

субсидий местным бюджетам на выплату денежного содержания с начислениями на него главам, муниципальным служащим ОМСУ МР(ГО) Иркутской области, а также заработной платы с начислениями на нее техническому и вспомогательному персоналу ОМСУ МР(ГО) Иркутской области, работникам учреждений, находящихся в ведении ОМСУ МР(ГО) Иркутской области на 2025 год
(далее – субсидия на заработную плату)

тыс. рублей

№ п/п	Наименование муниципального образования	Критерий отбора (НД в расчете на 1 жителя с учетом ИБР<10,696*1,3)				Объем субсидии на заработную плату на плановый период 2025 года (С ₁ ^{ПЛ})	Расчетный фонд оплаты труда (Р ₁ ^{ПЛ})	Первая часть субсидии на заработную плату (С ₁ ¹)	Предельный уровень софинансирования на 2025 год (У ₁ ^П)	Расчетный фонд оплаты труда с учетом предельного уровня софинансирования Иркутской области (Р ₁ ^{П(коэф)})	Вторая часть субсидии на заработную плату (С ₁ ²)	Объем субсидии на заработную плату на 2025 год (С ₁)
		Численность населения на 01.01.2022, чел.	Налоговые доходы (без учета налоговых доходов по доп. нормативам отчислений) за 2021 год	Индекс расходов бюджета на 2025 год (ИБР)	Налоговые доходы в расчете на 1 жителя с учетом ИБР							
1	г. Ангарск	231 890	1 998 445	0,795	10,837	0,0	1 416 174	283 234,8	84%	1 189 586	3 139,6	286 374,4
2	г. Братск	222 528	2 264 376	1,095	9,289	0,0	2 092 982	418 596,5	86%	1 799 965	4 750,5	423 347,0
3	г. Зима	29 821	211 393	1,287	5,508	0,0	337 998	67 599,6	93%	314 338	829,6	68 429,2
4	г. Иркутск	617 249	11 126 164	0,768	23,466	0,0	0	0,0	65%	0	0,0	0,0
5	г. Саянск	39 021	412 429	1,110	9,525	0,0	417 920	83 584,0	87%	363 591	959,6	84 543,6
6	г. Свирск	12 602	77 743	2,132	2,894	0,0	240 117	48 023,5	95%	228 111	602,0	48 625,5
7	г. Тулун	37 842	330 086	1,162	7,507	0,0	340 841	68 168,2	92%	313 574	827,6	68 995,8
8	г. Усолье-Сибирское	73 809	501 172	0,977	6,948	0,0	589 236	117 847,3	91%	536 205	1 415,2	119 262,5
9	г. Усть-Илимск	78 718	860 509	1,305	8,378	0,0	903 803	180 760,7	90%	813 423	2 146,8	182 907,5
10	г. Черемхово	49 233	312 998	1,077	5,901	0,0	572 472	114 494,5	93%	532 399	1 405,1	115 899,6
11	Балаганский р.	8 218	40 715	1,801	2,751	0,0	144 791	28 958,1	95%	137 551	363,1	29 321,2
12	Бодайбинский р.	17 279	1 008 430	2,340	24,940	0,0	0	0,0	75%	0	0,0	0,0
13	Братский р.	48 022	387 878	1,136	7,112	0,0	405 256	81 051,2	91%	368 783	973,3	82 024,5
14	Жигаловский р.	8 128	433 528	2,525	21,123	0,0	0	0,0	88%	0	0,0	0,0
15	Заларинский р.	27 094	135 845	1,083	4,631	0,0	241 456	48 291,1	94%	226 968	599,1	48 890,2
16	Зиминский р.	12 096	70 395	1,177	4,943	0,0	97 492	19 498,4	94%	91 643	241,9	19 740,3
17	Иркутский р.	141 716	834 175	0,677	8,689	0,0	535 770	107 154,1	89%	476 836	1 258,5	108 412,6
18	Казачинско-Ленский р.	16 004	369 735	1,956	11,812	0,0	267 589	53 517,9	90%	240 831	635,6	54 153,5
19	Катангский р.	3 168	309 828	5,134	19,050	0,0	0	0,0	79%	0	0,0	0,0
20	Качугский р.	16 705	77 435	1,356	3,419	0,0	191 092	38 218,4	95%	181 537	479,1	38 697,5
21	Киренский р.	16 711	382 364	2,248	10,178	0,0	253 238	50 647,5	91%	230 446	608,2	51 255,7
22	Куйтунский р.	26 482	128 417	1,062	4,567	0,0	274 152	54 830,4	94%	257 703	680,1	55 510,5
23	Мамско-Чуйский р.	3 513	51 278	5,977	2,442	0,0	230 261	46 052,2	95%	218 748	577,3	46 629,5
24	Нижнеилимский р.	44 946	498 738	1,335	8,312	0,0	503 238	100 647,6	87%	437 817	1 155,5	101 803,1
25	Нижнеудинский р.	59 239	455 263	0,875	8,784	0,0	467 481	93 496,1	90%	420 732	1 110,4	94 606,5
26	Ольхонский р.	10 008	57 931	1,653	3,501	0,0	153 544	30 708,9	95%	145 867	385,0	31 093,9
27	Слюдянский р.	38 700	261 616	0,970	6,968	0,0	387 921	77 584,1	92%	356 887	941,9	78 526,0
28	Тайшетский р.	69 817	606 893	0,803	10,823	0,0	459 652	91 930,4	88%	404 494	1 067,6	92 998,0
29	Тулунский р.	23 222	127 719	0,893	6,160	0,0	215 725	43 145,1	93%	200 625	529,5	43 674,6
30	Усольский р.	48 276	398 967	0,869	9,514	0,0	304 893	60 978,7	88%	268 306	708,1	61 686,8
31	Усть-Илимский р.	13 677	224 821	1,825	9,008	0,0	170 303	34 060,6	89%	151 570	400,0	34 460,7
32	Усть-Кутский р.	46 516	1 122 927	1,381	17,484	0,0	0	0,0	83%	0	0,0	0,0
33	Усть-Удинский р.	12 999	77 682	1,406	4,251	0,0	157 628	31 525,5	94%	148 170	391,1	31 916,6
34	Черемховский р.	27 350	124 216	1,039	4,371	0,0	281 221	56 244,1	94%	264 347	697,7	56 941,8
35	Чунский р.	30 425	184 005	1,015	5,961	0,0	278 275	55 635,0	92%	256 013	675,7	56 330,7
36	Шелеховский р.	67 580	514 654	0,829	9,187	0,0	413 580	82 715,9	86%	355 678	938,7	83 654,6
37	Аларский р.	23 170	151 339	0,995	6,563	0,0	208 876	41 775,1	93%	194 254	512,7	42 287,8
38	Баяндаевский р.	10 735	45 478	1,642	2,580	0,0	136 998	27 399,7	95%	130 148	343,5	27 743,2
39	Боханский р.	25 036	85 490	0,986	3,464	0,0	173 071	34 614,2	95%	164 418	433,9	35 048,2
40	Нукутский р.	15 529	79 628	1,351	3,796	0,0	165 304	33 060,8	95%	157 039	414,5	33 475,3
41	Осинский р.	21 648	77 205	1,151	3,098	0,0	216 536	43 307,3	95%	205 710	542,9	43 850,2
42	Эхирит-Булагатский р.	30 412	148 669	0,952	5,134	0,0	210 357	42 071,3	94%	197 735	521,9	42 593,2
	ИТОГО	2 357 134	27 568 578	x	11,696	0,0	14 457 244	2 891 448,8	x	12 982 048	34 263,0	2 925 711,8

Министр финансов Иркутской области



Н.В. Бояринова

РАСЧЕТ РАСПРЕДЕЛЕНИЯ

субсидий местным бюджетам на выплату денежного содержания с начислениями на него главам, муниципальным служащим ОМСУ МР(ГО) Иркутской области, а также заработной платы с начислениями на нее техническому и вспомогательному персоналу ОМСУ МР(ГО) Иркутской области, работникам учреждений, находящихся в ведении ОМСУ МР(ГО) Иркутской области на 2023 год (далее – субсидия на заработную плату)

тыс. рублей

№ п/п	Наименование муниципального образования	Критерий отбора (НД в расчете на 1 жителя с учетом ИБР<10,696*1,3)				Объем субсидии на заработную плату на плановый период 2023 года (C _i ^{пл})	Расчетный фонд оплаты труда (P _i ^{пл})	Первая часть субсидии на заработную плату (C _i ¹)	Предельный уровень софинансирования на 2023 год (Y _i ^{пл})	Расчетный фонд оплаты труда с учетом предельного уровня софинансирования Иркутской области (P _i ^{пощ})	Вторая часть субсидии на заработную плату (C _i ²)	Объем субсидии на заработную плату на 2023 год (C _i)
		Численность населения на 01.01.2022, чел.	Налоговые доходы (без учета налоговых доходов по доп. нормативам отчислений) за 2021 год	Индекс расходов бюджета на 2023 год (ИБР)	Налоговые доходы в расчете на 1 жителя с учетом ИБР							
1	2	3	4	5	6=4/3/5	7	8	9=max(7;8*20%)	10	11=8*10	12=max((Y ^{max} -Y _i ¹)*11, Y ^{max} =20,164	13=9+12
1	г. Ангарск	231 890	1 998 445	0,795	10,844	229 946,7	1 416 174	283 235	83%	1 175 424	1 928,5	285 163,3
2	г. Братск	222 528	2 264 376	1,095	9,292	345 773,5	2 092 982	418 596	86%	1 799 965	2 953,2	421 549,7
3	г. Зима	29 821	211 393	1,287	5,507	65 259,7	337 998	67 600	92%	310 958	510,2	68 109,8
4	г. Иркутск	617 249	11 126 164	0,768	23,464	0,0	0	0	65%	0	0,0	0,0
5	г. Саянск	39 021	412 429	1,114	9,490	93 453,8	417 920	93 454	87%	363 591	0,0	93 453,8
6	г. Свирск	12 602	77 743	2,133	2,893	39 360,1	240 117	48 023	95%	228 111	374,3	48 397,7
7	г. Тулун	37 842	330 086	1,172	7,441	52 370,9	340 841	68 168	92%	313 574	514,5	68 682,7
8	г. Усолье-Сибирское	73 809	501 172	0,978	6,946	90 557,6	589 236	117 847	89%	524 420	860,4	118 707,7
9	г. Усть-Илимск	78 718	860 509	1,305	8,378	142 941,1	903 803	180 761	89%	804 385	1 319,8	182 080,4
10	г. Черемхово	49 233	312 998	1,078	5,900	176 247,2	572 472	176 247	93%	532 399	0,0	176 247,2
11	Балаганский р.	8 218	40 715	1,796	2,758	27 578,3	144 791	28 958	95%	137 551	225,7	29 183,8
12	Бодайбинский р.	17 279	1 008 430	2,342	24,925	0,0	0	0	75%	0	0,0	0,0
13	Братский р.	48 022	387 878	1,134	7,125	111 031,3	405 256	111 031	91%	368 783	0,0	111 031,3
14	Жигаловский р.	8 128	433 528	2,526	21,115	33 529,0	0	0	94%	0	0,0	0,0
15	Заларинский р.	27 094	135 845	1,084	4,624	51 659,2	241 456	51 659	94%	226 968	0,0	51 659,2
16	Зиминский р.	12 096	70 395	1,210	4,808	28 913,6	97 492	28 914	94%	91 643	0,0	28 913,6
17	Иркутский р.	141 716	834 175	0,677	8,694	174 200,5	535 770	174 201	91%	487 551	0,0	174 200,5
18	Казачинско-Ленский р.	16 004	369 735	1,956	11,812	78 214,9	267 589	78 215	90%	240 831	0,0	78 214,9
19	Катангский р.	3 168	309 828	5,136	19,043	0,0	0	0	79%	0	0,0	0,0
20	Качугский р.	16 705	77 435	1,357	3,416	29 729,4	191 092	38 218	95%	181 537	297,8	38 516,2
21	Киренский р.	16 711	382 364	2,248	10,176	39 391,1	253 238	50 648	92%	232 979	382,2	51 029,8
22	Куйтунский р.	26 482	128 417	1,055	4,595	74 199,7	274 152	74 200	94%	257 703	0,0	74 199,7
23	Мамско-Чуйский р.	3 513	51 278	5,855	2,493	36 359,8	230 261	46 052	95%	218 748	358,9	46 411,1
24	Нижнеилимский р.	44 946	498 738	1,331	8,336	82 258,1	503 238	100 648	88%	442 850	726,6	101 374,2
25	Нижнеудинский р.	59 239	455 263	0,873	8,807	154 804,5	467 481	154 805	88%	411 383	0,0	154 804,5
26	Ольхонский р.	10 008	57 931	1,658	3,491	26 216,4	153 544	30 709	95%	145 867	239,3	30 948,2
27	Слюдянский р.	38 700	261 616	0,970	6,967	89 023,7	387 921	89 024	91%	353 008	0,0	89 023,7
28	Тайшетский р.	69 817	606 893	0,804	10,817	98 756,0	459 652	98 756	86%	395 301	0,0	98 756,0
29	Тулунский р.	23 222	127 719	0,893	6,160	68 730,5	215 725	68 731	93%	200 625	0,0	68 730,5
30	Усольский р.	48 276	398 967	0,866	9,542	70 295,9	304 893	70 296	87%	265 257	0,0	70 295,9
31	Усть-Илимский р.	13 677	224 821	1,825	9,006	65 780,5	170 303	65 781	90%	153 273	0,0	65 780,5
32	Усть-Кутский р.	46 516	1 122 927	1,381	17,482	0,0	0	0	84%	0	0,0	0,0
33	Усть-Удинский р.	12 999	77 682	1,403	4,260	45 925,9	157 628	45 926	95%	149 746	0,0	45 925,9
34	Черемховский р.	27 350	124 216	1,042	4,359	59 176,0	281 221	59 176	94%	264 347	0,0	59 176,0
35	Чунский р.	30 425	184 005	1,015	5,960	79 390,0	278 275	79 390	90%	250 447	0,0	79 390,0
36	Шелеховский р.	67 580	514 654	0,829	9,186	63 890,6	413 580	82 716	88%	363 950	597,1	83 313,0
37	Аларский р.	23 170	151 339	0,997	6,550	44 291,0	208 876	44 291	93%	194 254	0,0	44 291,0
38	Баяндаевский р.	10 735	45 478	1,642	2,579	23 527,2	136 998	27 400	95%	130 148	213,5	27 613,2
39	Боханский р.	25 036	85 490	0,986	3,462	27 334,4	173 071	34 614	95%	164 418	269,8	34 884,0
40	Нкутский р.	15 529	79 628	1,351	3,795	27 556,1	165 304	33 061	94%	155 386	254,9	33 315,7
41	Осинский р.	21 648	77 205	1,153	3,094	34 910,3	216 536	43 307	95%	205 710	337,5	43 644,8
42	Эжирит-Булагатский р.	30 412	148 669	0,952	5,133	35 211,1	210 357	42 071	93%	195 632	321,0	42 392,3
	ИТОГО	2 357 134	27 568 578	x	11,696	3 017 795,6	14 457 244	3 306 727	x	12 938 722	12 685,2	3 319 411,8

Министр финансов Иркутской области



Н.В. Бояринова

РАСЧЕТ РАСПРЕДЕЛЕНИЯ

субсидий местным бюджетам на выплату денежного содержания с начислениями на него главам, муниципальным служащим ОМСУ МР(ГО) Иркутской области, а также заработной платы с начислениями на нее техническому и вспомогательному персоналу ОМСУ МР(ГО) Иркутской области, работникам учреждений, находящихся в ведении ОМСУ МР(ГО) Иркутской области на 2024 год (далее – субсидия на заработную плату)

тыс. рублей

№ п/п	Наименование муниципального образования	Критерий отбора (НД в расчете на 1 жителя с учетом ИБР<10,696*1,3)				Объем субсидии на заработную плату на плановый период 2024 года (C ₁ ^{ПЛ})	Расчетный фонд оплаты труда (P ₁ ^{ЗП})	Первая часть субсидии на заработную плату (C ₁ ¹)	Предельный уровень софинансирования на 2024 год (Y ₁ ^П)	Расчетный фонд оплаты труда с учетом предельного уровня софинансирования Иркутской области (P ₁ ^{ЗПсоф})	Вторая часть субсидии на заработную плату (C ₁ ²)	Объем субсидии на заработную плату на 2024 год (C ₁)
		Численность населения на 01.01.2022, чел.	Налоговые доходы (без учета налоговых доходов по доп. нормативам отчислений) за 2021 год	Индекс расходов бюджета на 2024 год (ИБР)	Налоговые доходы в расчете на 1 жителя с учетом ИБР							
1	2	3	4	5	6=4/3/5	7	8	9=max(7;8*20%)	10	11=8*10	12=max((y ^{max} -y _i ⁺¹)*11, y ^{max} =20,265	13=9+12
1	г. Ангарск	231 890	1 998 445	0,795	10,837	254 615,3	1 416 174	283 234,8	83%	1 175 424	3 112,6	286 347,4
2	г. Братск	222 528	2 264 376	1,095	9,289	384 634,3	2 092 982	418 596,5	86%	1 799 965	4 766,4	423 362,9
3	г. Зима	29 821	211 393	1,287	5,308	58 690,9	337 998	67 599,6	92%	310 958	823,4	68 423,0
4	г. Иркутск	617 249	11 126 164	0,768	23,466	0,0	0	0,0	65%	0	0,0	0,0
5	г. Саянск	39 021	412 429	1,110	9,525	73 620,5	417 920	83 584,0	87%	363 591	962,8	84 546,8
6	г. Свирск	12 602	77 743	2,132	2,894	44 386,9	240 117	48 023,4	95%	228 111	604,1	48 627,5
7	г. Тулун	37 842	330 086	1,162	7,307	58 791,8	340 841	68 168,2	92%	313 574	830,4	68 998,5
8	г. Усолье-Сибирское	73 809	501 172	0,977	6,948	101 197,8	589 236	117 847,3	89%	524 420	1 388,7	119 236,0
9	г. Усть-Илимск	78 718	860 509	1,305	8,378	159 736,2	903 803	180 760,7	89%	804 385	2 130,1	182 890,8
10	г. Черемхово	49 233	312 998	1,077	5,901	106 412,6	572 472	114 494,5	93%	532 399	1 409,8	115 904,3
11	Балаганский р.	8 218	40 715	1,801	2,751	27 177,5	144 791	28 958,1	95%	137 551	364,2	29 322,4
12	Бодайбинский р.	17 279	1 008 430	2,340	24,940	0,0	0	0,0	75%	0	0,0	0,0
13	Братский р.	48 022	387 878	1,136	7,112	76 560,0	405 256	81 051,2	91%	368 783	976,6	82 027,8
14	Жигаловский р.	8 128	433 528	2,525	21,123	33 342,2	0	0,0	94%	0	0,0	0,0
15	Заларинский р.	27 094	135 845	1,083	4,631	45 182,6	241 456	48 291,1	94%	226 968	601,0	48 892,2
16	Зиминский р.	12 096	70 395	1,177	4,943	18 785,9	97 492	19 498,4	94%	91 643	242,7	19 741,1
17	Иркутский р.	141 716	834 175	0,677	8,689	96 649,4	535 770	107 154,1	91%	487 551	1 291,1	108 445,2
18	Казачинско-Ленский р.	16 004	369 735	1,956	11,812	52 210,3	267 589	53 517,9	90%	240 831	637,7	54 155,6
19	Катангский р.	3 168	309 828	5,134	19,050	0,0	0	0,0	79%	0	0,0	0,0
20	Качугский р.	16 705	77 435	1,356	3,419	33 526,3	191 092	38 218,4	95%	181 537	480,7	38 699,1
21	Жиренский р.	16 711	382 364	2,248	10,178	44 220,7	253 238	50 647,5	92%	232 979	616,9	51 264,5
22	Куйтунский р.	26 482	128 417	1,062	4,567	47 970,0	274 152	54 830,4	94%	257 703	682,4	55 512,8
23	Мамско-Чуйский р.	3 513	51 278	5,977	2,442	41 003,5	230 261	46 052,2	95%	218 748	579,3	46 631,5
24	Нижнеилимский р.	44 946	498 738	1,335	8,312	91 783,0	503 238	100 647,6	88%	442 850	1 172,7	101 820,3
25	Нижнеудинский р.	59 239	455 263	0,875	8,784	82 815,6	467 481	93 496,1	88%	411 383	1 089,4	94 585,5
26	Ольхонский р.	10 008	57 931	1,653	3,501	29 564,6	153 544	30 708,9	95%	145 867	386,3	31 095,1
27	Слюдянский р.	38 700	261 616	0,970	6,968	66 418,2	387 921	77 584,1	91%	353 008	934,8	78 518,9
28	Тайшетский р.	69 817	606 893	0,803	10,823	83 618,7	459 652	91 930,4	86%	395 301	1 046,8	92 977,2
29	Тулунский р.	23 222	127 719	0,893	6,160	37 224,1	215 725	43 145,1	93%	200 625	531,3	43 676,3
30	Усольский р.	48 276	398 967	0,869	9,514	57 584,8	304 893	60 978,7	87%	265 257	702,4	61 681,1
31	Усть-Илимский р.	13 677	224 821	1,825	9,008	33 755,4	170 303	34 060,6	90%	153 273	405,9	34 466,5
32	Усть-Кутский р.	46 516	1 122 927	1,381	17,484	0,0	0	0,0	84%	0	0,0	0,0
33	Усть-Удинский р.	12 999	77 682	1,406	4,251	29 618,0	157 628	31 525,5	95%	149 746	396,5	31 922,0
34	Черемховский р.	27 350	124 216	1,039	4,371	52 919,3	281 221	56 244,1	94%	264 347	700,0	56 944,2
35	Чунский р.	30 425	184 005	1,015	5,961	49 389,2	278 275	55 655,0	90%	250 447	663,2	56 318,2
36	Шелеховский р.	67 580	514 654	0,829	9,187	71 288,7	413 580	82 715,9	88%	363 950	963,8	83 679,7
37	Аларский р.	23 170	151 339	0,995	6,563	39 850,2	208 876	41 775,1	93%	194 254	514,4	42 289,5
38	Баяндаевский р.	10 735	45 478	1,642	2,580	26 532,0	136 998	27 399,7	95%	130 148	344,6	27 744,3
39	Боханский р.	25 036	85 490	0,986	3,464	30 825,4	173 071	34 614,2	95%	164 418	435,4	35 049,6
40	Нижнеудинский р.	15 529	79 628	1,351	3,796	31 028,5	165 304	33 060,8	94%	155 386	411,5	33 472,3
41	Осинский р.	21 648	77 205	1,151	3,098	39 241,6	216 536	43 307,3	95%	205 710	544,7	43 852,0
42	Эхирит-Булагатский р.	30 412	148 669	0,952	5,134	39 588,1	210 357	42 071,3	93%	195 632	518,0	42 589,3
	ИТОГО	2 357 134	27 568 578	x	11,696	2 651 760,1	14 457 244	2 891 448,7	x	12 938 722	34 262,7	2 925 711,4

Министр финансов Иркутской области



Н.В. Бояринова

**МЕТОДИКА
РАСПРЕДЕЛЕНИЯ ИЗ ОБЛАСТНОГО БЮДЖЕТА МЕСТНЫМ
БЮДЖЕТАМ СУБСИДИЙ В ЦЕЛЯХ СОФИНАНСИРОВАНИЯ
РАСХОДНЫХ ОБЯЗАТЕЛЬСТВ ПО СОЗДАНИЮ УСЛОВИЙ ДЛЯ
ОБЕСПЕЧЕНИЯ ПОСЕЛЕНИЙ ИРКУТСКОЙ ОБЛАСТИ,
ВХОДЯЩИХ В СОСТАВ МУНИЦИПАЛЬНОГО РАЙОНА
ИРКУТСКОЙ ОБЛАСТИ, УСЛУГАМИ ТОРГОВЛИ**

на 2023 год и на плановый период 2024 и 2025 годов¹

1. Размер субсидий из областного бюджета местному бюджету в целях софинансирования расходных обязательств по созданию условий для обеспечения поселений Иркутской области, входящих в состав муниципального района Иркутской области, услугами торговли (R_i) (далее – субсидия) на соответствующий финансовый год определяется по формуле:

$$R_i = \frac{C_i - C_i \times k_{МБ_i}}{\sum (C_i - C_i \times k_{МБ_i})} \times S_{ОБ},$$

где:

C_i - общая сумма расходов i -го муниципального образования на доставку продовольственных товаров в населенные пункты в районах Крайнего Севера и приравненных к ним местностях с ограниченными сроками завоза грузов (продукции) и (или) на территории островов (далее - населенные пункты) на соответствующий финансовый год, определяемая по формуле:

$$C_i = \sum_{j=1}^n ((S_{z_{ij}} \times V_{z_{ij}} \times P_{z_{ij}}) + (S_{r_{ij}} \times V_{r_{ij}} \times P_{r_{ij}}) + (S_{v_{ij}} \times V_{v_{ij}} \times P_{v_{ij}})),$$

где:

$S_{z_{ij}}$ - себестоимость доставки продовольственных товаров автомобильным видом транспорта до j -го населенного пункта i -го муниципального образования за 1 тонн/км на соответствующий финансовый год, рублей;

¹ - Приложение 1¹ к Порядку предоставления и распределения субсидий, предоставляемых из областного бюджета местным бюджетам в целях софинансирования расходных обязательств по созданию условий для обеспечения поселений Иркутской области, входящих в состав муниципального района Иркутской области, услугами торговли, установленному постановлением Правительства Иркутской области от 30.01.2012 №15-пп

Sr_{ij} - себестоимость доставки продовольственных товаров водным видом транспорта до j -го населенного пункта i -го муниципального образования за 1 тонн/км на соответствующий финансовый год, рублей;

Sv_{ij} - себестоимость доставки продовольственных товаров воздушным видом транспорта до j -го населенного пункта i -го муниципального образования за 1 тонн/км на соответствующий финансовый год, рублей;

Vz_{ij} - объем поставок продовольственных товаров автомобильным видом транспорта до j -го населенного пункта i -го муниципального образования на соответствующий финансовый год, тонн;

Vr_{ij} - объем поставок продовольственных товаров водным видом транспорта до j -го населенного пункта i -го муниципального образования на соответствующий финансовый год, тонн;

Vv_{ij} - объем поставок продовольственных товаров воздушным видом транспорта до j -го населенного пункта i -го муниципального образования на соответствующий финансовый год, тонн;

Pz_{ij} - расстояние от места погрузки продовольственных товаров до места доставки в j -й населенный пункт i -го муниципального образования автомобильным видом транспорта, км;

Pr_{ij} - расстояние от места погрузки продовольственных товаров до места доставки в j -й населенный пункт i -го муниципального образования водным видом транспорта, км;

Pv_{ij} - расстояние от места погрузки продовольственных товаров до места доставки в j -й населенный пункт i -го муниципального образования воздушным видом транспорта, км.

Расстояние от места погрузки продовольственных товаров до места доставки в j -й населенный пункт i -го муниципального образования соответствующим видом транспорта (Pz_{ij} , Pr_{ij} , Pv_{ij}) определяется:

для населенных пунктов в районах, приравненных к районам Крайнего Севера с ограниченными сроками завоза грузов (продукции), и (или) на территории островов - исходя из расстояния от районного центра i -го муниципального образования (места доставки продовольственных товаров) до j -го населенного пункта в пределах границ i -го муниципального образования, км;

для населенных пунктов в районах Крайнего Севера с ограниченными сроками завоза грузов (продукции) - исходя из расстояния от места погрузки продовольственных товаров до места доставки в j -й населенный пункт i -го муниципального образования (расстояние определяется в пределах Иркутской области в соответствии с нормативным правовым актом, утверждаемым министерством экономического развития и промышленности Иркутской области), км;

n - количество населенных пунктов в i -м муниципальном образовании.

Доставка продовольственных товаров водным видом транспорта предусматривается при невозможности осуществления доставки автомобильным видом транспорта, воздушным транспортом - при невозможности осуществления доставки автомобильным и водным видами

транспорта в связи с особенностями природно-климатических условий, сроками хранения продовольственных товаров с учетом оптимизации общей суммы расходов i -го муниципального образования на доставку продовольственных товаров в населенные пункты на соответствующий финансовый год (C_i).

Себестоимость доставки продовольственных товаров автомобильным и водным видами транспорта до j -го населенного пункта i -го муниципального образования за 1 тонн/км на соответствующий финансовый год (Sz_{ij} , Sr_{ij}) рассчитывается по следующей формуле:

$$Sz_{ij}(Sr_{ij}) = \frac{Зп_{ij} \times t_{ij} + Нал_{ij} + B_{ij} + C_{M_{ij}}}{Pz_{ij}(Pr_{ij}) \times G_{ij}},$$

где:

$Зп_{ij}$ - часовая тарифная ставка оплаты труда работника, осуществляющего доставку продовольственных товаров в j -е населенные пункты i -го муниципального образования, рублей;

t_{ij} - время доставки продовольственных товаров от места погрузки до места доставки в j -й населенный пункт i -го муниципального образования, часов;

$Нал_{ij}$ - налоги, начисляемые на фонд оплаты труда работника, осуществляющего доставку продовольственных товаров в j -е населенные пункты i -го муниципального образования, рублей;

B_{ij} - затраты на топливо для доставки продовольственных товаров от места погрузки до места доставки в j -й населенный пункт i -го муниципального образования в соответствии с нормативами расхода топлива по видам транспорта и средней стоимостью марки топлива, рублей;

$C_{M_{ij}}$ - затраты на смазочные материалы для обеспечения бесперебойной работы транспортного средства, осуществляющего доставку продовольственных товаров от места погрузки до места доставки в j -й населенный пункт i -го муниципального образования, в соответствии с нормативами расхода смазочных материалов по видам транспорта и средней стоимостью смазочных материалов, рублей;

G_{ij} - грузоподъемность транспортного средства, осуществляющего доставку продовольственных товаров в j -й населенный пункт i -го муниципального образования, тонн.

Себестоимость доставки продовольственных товаров воздушным видом транспорта до j -го населенного пункта i -го муниципального образования за 1 тонн/км на соответствующий финансовый год (Sv_{ij}) рассчитывается по следующей формуле:

$$Sv_{ij} = \frac{T_{ij}}{Pv_{ij} \times G_{ij}},$$

где:

T_{ij} - стоимость рейса авиакомпании, осуществляющей доставку продовольственных товаров в j -е населенные пункты i -го муниципального образования, рублей.

Объем поставок продовольственных товаров соответствующим видом транспорта (автомобильным, водным, воздушным) до j -го населенного пункта i -го муниципального образования на соответствующий финансовый год (Vz_{ij} , Vr_{ij} , Vv_{ij}) в общем объеме поставок продовольственных товаров до j -го населенного пункта i -го муниципального образования на соответствующий финансовый год ($V_{общ_{ij}}$) определяется органами местного самоуправления исходя из особенностей природно-климатических условий, сроков хранения продовольственных товаров с учетом оптимизации общей суммы расходов i -го муниципального образования на доставку продовольственных товаров в населенные пункты на соответствующий финансовый год (C_i).

Общий объем поставок продовольственных товаров до j -го населенного пункта i -го муниципального образования на соответствующий финансовый год ($V_{общ_{ij}}$) рассчитывается по следующей формуле:

$$V_{общ_{ij}} = \frac{Op_i \times Ч_{нас_{ij}}}{1000},$$

где:

Op_i - объемы потребления продовольственных товаров (в среднем на одного человека в год) в i -м муниципальном образовании с учетом фактической потребности населения i -го муниципального образования в продовольственных товарах, но не более рекомендуемых рациональных норм потребления пищевых продуктов, отвечающих современным требованиям здорового питания, являющихся приложением к Рекомендациям по рациональным нормам потребления пищевых продуктов, отвечающих современным требованиям здорового питания, утвержденным приказом Министерства здравоохранения Российской Федерации от 19 августа 2016 года № 614, кг;

$Ч_{нас_{ij}}$ - численность постоянного населения j -го населенного пункта i -го муниципального образования согласно данным территориального органа Федеральной службы государственной статистики по Иркутской области, человек;

$k_{мбi}$ - коэффициент софинансирования за счет средств бюджета i -го муниципального образования, определенный с учетом предельного уровня софинансирования Иркутской области объема расходного обязательства i -го

муниципального образования, %. Предельный уровень софинансирования на очередной финансовый год и плановый период ежегодно утверждается правовым актом Правительства Иркутской области;

$S_{об}$ - общий размер средств областного бюджета, предусмотренный на предоставление субсидии в соответствующем финансовом году.

Руководитель
службы потребительского рынка и
лицензирования
Иркутской области



О.А. Степанова

РАСПЕД РАСПРЕДЕЛЕНИЯ

субсидий на частичное финансовое обеспечение (возмещение) транспортных расходов юридических лиц и индивидуальных предпринимателей, осуществляющих розничную торговлю и доставку продовольственных товаров, на 2023 год и на плановый период 2024 и 2025 годов

№ п/п	Наименование муниципального образования Иркутской области	Наименование населенного пункта муниципального образования Иркутской области	Объем поставок продовольственных товаров в 2023г, тонн	Объем поставок продовольственных товаров в 2024г, тонн	Объем поставок продовольственных товаров в 2025г, тонн	Расстояние от места погрузки продовольственных товаров до места доставки в населенный пункт, км	Себестоимость доставки 1 тонно-километра грузов (продукции), руб.			Сумма расходов на доставку продовольственных товаров, тыс.руб.			Сумма субсидии муниципальному образованию Иркутской области, тыс.руб.		
							2023 год	2024 год	2025 год	2023 год	2024 год	2025 год	2023 год	2024 год	2025 год
1	Муниципальное образование "Байкальский район"	с. Байтца	128,62	128,62	128,62	60	21,02	21,54	22,02	162,2	166,2	169,9			
		д. Тукум	50,33	50,33	50,33	77	20,40	20,92	21,40	79,1	81,1	82,9			
		д. Нангай	51,73	51,73	51,73	80	21,50	22,02	22,50	89,0	91,1	93,1			
	Итого	230,67	230,67	230,67	217				330,3	338,4	345,9	210,5	210,0	209,9	
2	Муниципальное образование "Братский район"	п. Казакуи	256,21	256,21	256,21	250	13,83	14,29	14,71	885,9	915,3	942,2			
		п. Юмалей	44,69	44,69	44,69	222	14,82	15,28	15,71	147,0	151,6	155,9			
		п. Озерный	286,35	286,35	286,35	150	13,98	14,45	14,87	600,5	620,7	638,7			
	Итого	587,25	587,25	587,25	422				1.633,9	1.687,6	1.736,8				
3	Муниципальное образование "Казачинско-Ленский район"	с. Верхоуральское	42,64	42,64	42,64	137	22,49	23,14	23,72	131,4	135,2	138,6			
		с. Кутуйа	8,39	8,39	8,39	142	22,57	23,22	23,81	26,9	27,7	28,4			
		с. Ермаки	11,18	11,18	11,18	128	22,20	22,83	23,40	31,8	32,7	33,5			
	Итого	62,21	62,21	62,21	297				190,1	195,6	199,5				
4	Муниципальное образование "Катангский район"	с. Ербогачен (авиатранспорт)	542,60	542,60	542,60	1716	12,98	13,23	13,46	12 085,7	12 318,5	12 532,6			
		с. Ербогачен (водный транспорт)	150,00	150,00	150,00	563	57,28	59,35	61,23	4 837,3	5 012,1	5 170,9			
		с. Ербогачен (авиатранспорт)	25,00	25,00	25,00	1050	97,25	101,72	105,79	2 552,8	2 670,2	2 777,0			
	Итого	717,60	717,60	717,60	3329				19.475,8	20.000,8	20.480,5				
5	Муниципальное образование "Качугский район"	с. Халхаир (авиатранспорт)	31,38	31,38	31,38	1856	13,28	13,53	13,76	773,4	788,0	801,4			
		с. Халхаир (водный транспорт)	3,00	3,00	3,00	150	54,82	56,77	58,55	24,7	25,5	26,3			
		с. Халхаир (авиатранспорт)	1,50	1,50	1,50	79	194,94	203,91	212,06	23,1	24,2	25,1			
	Итого	35,88	35,88	35,88	2085				821,2	837,7	852,8				
6	Муниципальное образование "Киренский район"	с. Коршуново (водный транспорт)	44,35	44,35	44,35	236	15,09	15,60	16,05	157,9	163,3	168,0			
		с. Коршуново	54,21	54,21	54,21	236	21,13	21,84	22,49	270,3	279,4	287,7			
		п. Вишняковский (водный транспорт)	32,15	32,15	32,15	330	11,38	11,76	12,10	120,8	124,8	128,4			
	Итого	130,71	130,71	130,71	802				549,0	567,5	584,1				
7	Муниципальное образование "Ленинское районное муниципальное образование Чуйского района"	с. Кривая Лука	222,98	222,98	222,98	38	22,98	23,98	24,98	196,6	196,7	202,1			
		с. Краснозорово	24,47	24,47	24,47	103	21,95	22,66	23,31	55,3	57,1	58,7			
		п. Юбилейный	285,19	285,19	285,19	76	20,74	21,46	22,10	449,5	465,1	479,0			
	Итого	532,64	532,64	532,64	217				701,4	718,9	739,8				
8	Ольхонское районное муниципальное образование	с. Ольгонь (водный транспорт)	1,57	1,57	1,57	163	65,88	68,91	71,67	16,9	17,6	18,3			
		с. Ольгонь (авиатранспорт)	1,04	1,04	1,04	166,5	11,76	12,30	12,80	2,0	2,1	2,2			
		с. Боржир (водный транспорт)	9,15	9,15	9,15	102	67,48	70,58	73,40	63,0	65,9	68,5			
	Итого	11,76	11,76	11,76	331,5				81,9	85,6	89,0				
9	Усть-Хутское муниципальное образование	с. Омьлой (водный транспорт)	6,67	6,67	6,67	78	68,75	71,92	74,79	35,8	37,4	38,9			
		с. Омьлой (авиатранспорт)	4,44	4,44	4,44	83,5	11,76	12,30	12,80	4,4	4,6	4,7			
		Итого	11,11	11,11	11,11	161,5				40,2	42,0	43,6			
	Итого	5 976,58	5 976,58	5 976,58	37 274,5				37 274,5	38 265,9	39 170,0	1 883,0	1 894,0	1 884,6	

Руководитель службы потребительского рынка и лицензирования Иркутской области

Степу

О.А.Степанова