

**МЕТОДИКА РАСЧЕТА ОБЪЕМА СУБВЕНЦИИ
НА ОСУЩЕСТВЛЕНИЕ ОТДЕЛЬНЫХ ОБЛАСТНЫХ ГОСУДАРСТВЕННЫХ
ПОЛНОМОЧИЙ В ОБЛАСТИ РЕГУЛИРОВАНИЯ ТАРИФОВ В ОБЛАСТИ
ОБРАЩЕНИЯ С ТВЕРДЫМИ КОММУНАЛЬНЫМИ ОТХОДАМИ
НА 2018 ГОД И НА ПЛАНОВЫЙ ПЕРИОД 2019-2020 ГОДОВ**

1. Настоящий расчет применяется в целях определения объема субвенций, предоставляемых местным бюджетам, на осуществление органами местного самоуправления муниципальных образований Иркутской области (далее - органы местного самоуправления) отдельных областных государственных полномочий в области регулирования тарифов в области обращения с твердыми коммунальными отходами (далее - государственные полномочия).

2. Объем субвенции на осуществление органами местного самоуправления государственных полномочий производится по следующей формуле:

$$S = N_g \times O_g \times F_g + D + M_z,$$

где S - субвенция на осуществление органами местного самоуправления государственных полномочий;

N_g - нормативная численность муниципальных служащих, исполняющих государственные полномочия;

O_g - средний должностной оклад муниципального служащего, исполняющего государственные полномочия;

F_g - количество должностных окладов, учитываемых при формировании расходов областного бюджета на соответствующий финансовый год на оплату труда муниципальных служащих, исполняющих государственные полномочия;

D - начисления на оплату труда муниципальных служащих, исполняющих государственные полномочия;

M_z - материальные затраты, необходимые для осуществления государственных полномочий. Объем материальных затрат определяется из расчета 5% нормативного годового фонда оплаты труда с учетом районного коэффициента и процентной надбавки за непрерывный стаж работы в организациях, расположенных в районах Крайнего Севера и приравненных к ним местностях, в южных районах Иркутской области (далее - область), а также начислений на оплату труда.

3. Показатели, предусмотренные в пункте 2, определяются уполномоченным органом государственной власти области.

Показатель D устанавливается в соответствии с законодательством.

Нормативная численность муниципальных служащих, исполняющих государственные полномочия, определяется из расчета не более чем 1 муниципальный служащий на 18 организаций, в отношении которых осуществляется регулирование тарифов.

Количество организаций, в отношении которых осуществляется регулирование тарифов, определяется на основе данных об этих организациях, представленных органами местного самоуправления за предшествующий год.

раздельно по каждому виду регулируемой деятельности (горячее водоснабжение, холодное водоснабжение, водоотведение).

Показатели, касающиеся формирования фонда оплаты труда, согласовываются исполнительным органом государственной власти области, осуществляющим функции по управлению в области труда.


Расчет среднего должностного оклада муниципального служащего, исполняющего государственные полномочия, определяется суммированием долей должностных окладов согласно следующей схеме:

| Наименование должности муниципальной службы | % |
|---------------------------------------------|-----|
| Главный специалист | 1 |
| Ведущий специалист | 1 |
| Специалист I категории | 44 |
| Специалист II категории | 34 |
| Специалист | 20 |
| Итого: | 100 |

Норматив формирования годового фонда оплаты труда муниципальных служащих, исполняющих государственные полномочия, применяется в соответствии с нормативными правовыми актами области, определяющими формирование фонда заработной платы.

Нормативный годовой фонд заработной платы формируется с учетом районного коэффициента и процентной надбавки за непрерывный стаж работы в организациях, расположенных в районах Крайнего Севера и приравненных к ним местностях, в южных районах области, установленных законодательством.

Руководитель службы по тарифам
Иркутской области



А.Р. Халиулин

**Расчет объема субвенции на осуществление отдельных областных
государственных полномочий в области регулирования тарифов в области обращения с твердыми коммунальными отходами
на период 2018 года**

| № п/п | Муниципальное образование | Количество регулируемых организаций | Количество муниципальных служащих при норме 18 организаций в год (гр.3:18) | Нормативный ФОТ (гр. 4 *3571 руб.*74,5 окладов), руб. | Районный коэффициент и северная надбавка | Годовой нормативный фонд с районным коэффициентом и страховым взносом 30,2% (гр.5*гр.6* 1,302), руб. | Материальные затраты, 5% от ФОТ (гр.7*5%), руб. | Итого сумма субвенций на год (гр.7+гр.8), тыс. руб. |
|-------|-----------------------------------------------------------------------|-------------------------------------|----------------------------------------------------------------------------|-------------------------------------------------------|------------------------------------------|------------------------------------------------------------------------------------------------------|-------------------------------------------------|-----------------------------------------------------|
| 1 | 2 | 3 | 4 | 5 | 6 | 7 | 8 | 9 |
| 1 | Муниципальное образование города Братска | 3 | 0,17 | 44 340 | 1,9 | 109 688 | 5 484 | 115,2 |
| 2 | Зиминское городское муниципальное образование | 1 | 0,06 | 14 780 | 1,6 | 30 790 | 1 539 | 32,3 |
| 3 | Муниципальное образование город Иркутск | 1 | 0,06 | 14 780 | 1,6 | 30 790 | 1 539 | 32,3 |
| 4 | Муниципальное образование "город Саянск" | 2 | 0,11 | 29 560 | 1,6 | 61 579 | 3 079 | 64,7 |
| 5 | Муниципальное образование "город Свирск" | 1 | 0,06 | 14 780 | 1,6 | 30 790 | 1 539 | 32,3 |
| 6 | Муниципальное образование "город Тулун" | 1 | 0,06 | 14 780 | 1,6 | 30 790 | 1 539 | 32,3 |
| 7 | Муниципальное образование город Усть-Илимск | 1 | 0,06 | 14 780 | 2,1 | 40 411 | 2 021 | 42,4 |
| 8 | Муниципальное образование "город Черемхово" | 1 | 0,06 | 14 780 | 1,6 | 30 790 | 1 539 | 32,3 |
| 9 | Ангарское городское муниципальное образование | 1 | 0,06 | 14 780 | 1,6 | 30 790 | 1 539 | 32,3 |
| 10 | Бодайбинское муниципальное образование | 1 | 0,06 | 14 780 | 2,2 | 42 336 | 2 117 | 44,5 |
| 11 | Жуинское муниципальное образование | 1 | 0,06 | 14 780 | 2,2 | 42 336 | 2 117 | 44,5 |
| 12 | Мамаканское муниципальное образование | 1 | 0,06 | 14 780 | 2,2 | 42 336 | 2 117 | 44,5 |
| 13 | Вихоревское муниципальное образование | 1 | 0,06 | 14 780 | 1,9 | 36 563 | 1 828 | 38,4 |
| 14 | Заларинское муниципальное образование | 1 | 0,06 | 14 780 | 1,6 | 30 790 | 1 539 | 32,3 |
| 15 | Бубновское муниципальное образование | 1 | 0,06 | 14 780 | 2,2 | 42 336 | 2 117 | 44,5 |
| 16 | Киренское муниципальное образование | 1 | 0,06 | 14 780 | 2,2 | 42 336 | 2 117 | 44,5 |
| 17 | Муниципальное образование "Железногорск-Илимское городское поселение" | 1 | 0,06 | 14 780 | 2,1 | 40 411 | 2 021 | 42,4 |
| 18 | Байкальское муниципальное образование | 1 | 0,06 | 14 780 | 1,6 | 30 790 | 1 539 | 32,3 |
| 19 | Слюдянское муниципальное образование | 1 | 0,06 | 14 780 | 1,6 | 30 790 | 1 539 | 32,3 |
| 20 | Тайшетское муниципальное образование | 1 | 0,06 | 14 780 | 1,6 | 30 790 | 1 539 | 32,3 |
| 21 | Мишелевское муниципальное образование | 1 | 0,06 | 14 780 | 1,6 | 30 790 | 1 539 | 32,3 |
| 22 | Тайтурское муниципальное образование | 1 | 0,06 | 14 780 | 1,6 | 30 790 | 1 539 | 32,3 |
| 23 | Усть-Кутское муниципальное образование | 1 | 0,06 | 14 780 | 2,2 | 42 336 | 2 117 | 44,5 |
| 24 | Михайловское муниципальное образование | 1 | 0,06 | 14 780 | 1,6 | 30 790 | 1 539 | 32,3 |
| 25 | Муниципальное образование город Шелехов | 1 | 0,06 | 14 780 | 1,6 | 30 790 | 1 539 | 32,3 |
| | Итого Иркутская область | 28 | 1,56 | 413 839 | | 973 722 | 48 686 | 1 022,3 |


Руководитель службы по тарифам
Иркутской области



А.Р. Халиулин

СОГЛАСОВАНО:

Министр труда и занятости
Иркутской области



Н.В. Воронцова

**Расчет объема субвенции на осуществление отдельных областных
государственных полномочий в области регулирования тарифов в области обращения с твердыми коммунальными отходами
на период 2019 года**

| № п/п | Муниципальное образование | Количество регулируемых организаций | Количество муниципальных служащих при норме 18 организаций в год (гр.3:18) | Нормативный ФОТ (гр. 4 *3571 руб.*74,5 окладов), руб. | Районный коэффициент и северная надбавка | Годовой нормативный фонд с районным коэффициентом и страховым взносом 30,2% (гр.5*гр.6* 1,302), руб. | Материальные затраты, 5% от ФОТ (гр.7*5%), руб. | Итого сумма субвенций на год (гр.7+гр.8), тыс. руб. |
|-------|-----------------------------------------------------------------------|-------------------------------------|----------------------------------------------------------------------------|-------------------------------------------------------|------------------------------------------|------------------------------------------------------------------------------------------------------|-------------------------------------------------|-----------------------------------------------------|
| 1 | 2 | 3 | 4 | 5 | 6 | 7 | 8 | 9 |
| 1 | Муниципальное образование города Братска | 3 | 0,17 | 44 340 | 1,9 | 109 688 | 5 484 | 115,2 |
| 2 | Зиминское городское муниципальное образование | 1 | 0,06 | 14 780 | 1,6 | 30 790 | 1 539 | 32,3 |
| 3 | Муниципальное образование город Иркутск | 1 | 0,06 | 14 780 | 1,6 | 30 790 | 1 539 | 32,3 |
| 4 | Муниципальное образование "город Саянск" | 2 | 0,11 | 29 560 | 1,6 | 61 579 | 3 079 | 64,7 |
| 5 | Муниципальное образование "город Свирск" | 1 | 0,06 | 14 780 | 1,6 | 30 790 | 1 539 | 32,3 |
| 6 | Муниципальное образование "город Тулун" | 1 | 0,06 | 14 780 | 1,6 | 30 790 | 1 539 | 32,3 |
| 7 | Муниципальное образование город Усть-Илимск | 1 | 0,06 | 14 780 | 2,1 | 40 411 | 2 021 | 42,4 |
| 8 | Муниципальное образование "город Черемхово" | 1 | 0,06 | 14 780 | 1,6 | 30 790 | 1 539 | 32,3 |
| 9 | Ангарское городское муниципальное образование | 1 | 0,06 | 14 780 | 1,6 | 30 790 | 1 539 | 32,3 |
| 10 | Бодайбинское муниципальное образование | 1 | 0,06 | 14 780 | 2,2 | 42 336 | 2 117 | 44,5 |
| 11 | Жуинское муниципальное образование | 1 | 0,06 | 14 780 | 2,2 | 42 336 | 2 117 | 44,5 |
| 12 | Мамаканское муниципальное образование | 1 | 0,06 | 14 780 | 2,2 | 42 336 | 2 117 | 44,5 |
| 13 | Вихоревское муниципальное образование | 1 | 0,06 | 14 780 | 1,9 | 36 563 | 1 828 | 38,4 |
| 14 | Заларинское муниципальное образование | 1 | 0,06 | 14 780 | 1,6 | 30 790 | 1 539 | 32,3 |
| 15 | Бубновское муниципальное образование | 1 | 0,06 | 14 780 | 2,2 | 42 336 | 2 117 | 44,5 |
| 16 | Киренское муниципальное образование | 1 | 0,06 | 14 780 | 2,2 | 42 336 | 2 117 | 44,5 |
| 17 | Муниципальное образование "Железногорск-Илимское городское поселение" | 1 | 0,06 | 14 780 | 2,1 | 40 411 | 2 021 | 42,4 |
| 18 | Байкальское муниципальное образование | 1 | 0,06 | 14 780 | 1,6 | 30 790 | 1 539 | 32,3 |
| 19 | Слюдянское муниципальное образование | 1 | 0,06 | 14 780 | 1,6 | 30 790 | 1 539 | 32,3 |
| 20 | Тайшетское муниципальное образование | 1 | 0,06 | 14 780 | 1,6 | 30 790 | 1 539 | 32,3 |
| 21 | Мишелевское муниципальное образование | 1 | 0,06 | 14 780 | 1,6 | 30 790 | 1 539 | 32,3 |
| 22 | Тайтурское муниципальное образование | 1 | 0,06 | 14 780 | 1,6 | 30 790 | 1 539 | 32,3 |
| 23 | Усть-Кутское муниципальное образование | 1 | 0,06 | 14 780 | 2,2 | 42 336 | 2 117 | 44,5 |
| 24 | Михайловское муниципальное образование | 1 | 0,06 | 14 780 | 1,6 | 30 790 | 1 539 | 32,3 |
| 25 | Муниципальное образование город Шелехов | 1 | 0,06 | 14 780 | 1,6 | 30 790 | 1 539 | 32,3 |
| | Итого Иркутская область | 28 | 1,56 | 413 839 | | 973 722 | 48 686 | 1 022,3 |

Руководитель службы по тарифам
Иркутской области

А.Р. Халиулин

СОГЛАСОВАНО:

Министр труда и занятости
Иркутской области

Н.В. Воронцова

Расчет объема субвенции на осуществление отдельных областных государственных полномочий в области регулирования тарифов в области обращения с твердыми коммунальными отходами на период 2020 года

| № п/п | Муниципальное образование | Количество регулируемых организаций | Количество муниципальных служащих при норме 18 организаций в год (гр.3:18) | Нормативный ФОТ (гр. 4 *357! руб.*74,5 окладов), руб. | Районный коэффициент и северная надбавка | Годовой нормативный фонд с районным коэффициентом и страховым взносом 30,2% (гр.5*гр.6* 1,302), руб. | Материальные затраты, 5% от ФОТ (гр.7*5%), руб. | Итого сумма субвенций на год (гр.7+гр.8), тыс. руб. |
|-------|-----------------------------------------------------------------------|-------------------------------------|----------------------------------------------------------------------------|-------------------------------------------------------|------------------------------------------|------------------------------------------------------------------------------------------------------|-------------------------------------------------|-----------------------------------------------------|
| 1 | 2 | 3 | 4 | 5 | 6 | 7 | 8 | 9 |
| 1 | Муниципальное образование города Братска | 3 | 0,17 | 44 340 | 1,9 | 109 688 | 5 484 | 115,2 |
| 2 | Зиминское городское муниципальное образование | 1 | 0,06 | 14 780 | 1,6 | 30 790 | 1 539 | 32,3 |
| 3 | Муниципальное образование город Иркутск | 1 | 0,06 | 14 780 | 1,6 | 30 790 | 1 539 | 32,3 |
| 4 | Муниципальное образование "город Саянск" | 2 | 0,11 | 29 560 | 1,6 | 61 579 | 3 079 | 64,7 |
| 5 | Муниципальное образование "город Свирск" | 1 | 0,06 | 14 780 | 1,6 | 30 790 | 1 539 | 32,3 |
| 6 | Муниципальное образование "город Тулун" | 1 | 0,06 | 14 780 | 1,6 | 30 790 | 1 539 | 32,3 |
| 7 | Муниципальное образование город Усть-Илимск | 1 | 0,06 | 14 780 | 2,1 | 40 411 | 2 021 | 42,4 |
| 8 | Муниципальное образование "город Черемхово" | 1 | 0,06 | 14 780 | 1,6 | 30 790 | 1 539 | 32,3 |
| 9 | Ангарское городское муниципальное образование | 1 | 0,06 | 14 780 | 1,6 | 30 790 | 1 539 | 32,3 |
| 10 | Бодайбинское муниципальное образование | 1 | 0,06 | 14 780 | 2,2 | 42 336 | 2 117 | 44,5 |
| 11 | Жуинское муниципальное образование | 1 | 0,06 | 14 780 | 2,2 | 42 336 | 2 117 | 44,5 |
| 12 | Мамаканское муниципальное образование | 1 | 0,06 | 14 780 | 2,2 | 42 336 | 2 117 | 44,5 |
| 13 | Вихоревское муниципальное образование | 1 | 0,06 | 14 780 | 1,9 | 36 563 | 1 828 | 38,4 |
| 14 | Заларинское муниципальное образование | 1 | 0,06 | 14 780 | 1,6 | 30 790 | 1 539 | 32,3 |
| 15 | Бубновское муниципальное образование | 1 | 0,06 | 14 780 | 2,2 | 42 336 | 2 117 | 44,5 |
| 16 | Киренское муниципальное образование | 1 | 0,06 | 14 780 | 2,2 | 42 336 | 2 117 | 44,5 |
| 17 | Муниципальное образование "Железногорск-Илимское городское поселение" | 1 | 0,06 | 14 780 | 2,1 | 40 411 | 2 021 | 42,4 |
| 18 | Байкальское муниципальное образование | 1 | 0,06 | 14 780 | 1,6 | 30 790 | 1 539 | 32,3 |
| 19 | Слюдянское муниципальное образование | 1 | 0,06 | 14 780 | 1,6 | 30 790 | 1 539 | 32,3 |
| 20 | Тайшетское муниципальное образование | 1 | 0,06 | 14 780 | 1,6 | 30 790 | 1 539 | 32,3 |
| 21 | Мишелевское муниципальное образование | 1 | 0,06 | 14 780 | 1,6 | 30 790 | 1 539 | 32,3 |
| 22 | Тайтурское муниципальное образование | 1 | 0,06 | 14 780 | 1,6 | 30 790 | 1 539 | 32,3 |
| 23 | Усть-Кутское муниципальное образование | 1 | 0,06 | 14 780 | 2,2 | 42 336 | 2 117 | 44,5 |
| 24 | Михайловское муниципальное образование | 1 | 0,06 | 14 780 | 1,6 | 30 790 | 1 539 | 32,3 |
| 25 | Муниципальное образование город Шелехов | 1 | 0,06 | 14 780 | 1,6 | 30 790 | 1 539 | 32,3 |
| | Итого Иркутская область | 28 | 1,56 | 413 839 | | 973 722 | 48 686 | 1 022,3 |


Руководитель службы по тарифам
Иркутской области



А.Р. Халиулин

СОГЛАСОВАНО:

Министр труда и занятости
Иркутской области



Н.В. Воронцова