

**МЕТОДИКА**  
**РАСПРЕДЕЛЕНИЯ СУБВЕНЦИЙ, ПРЕДОСТАВЛЯЕМЫХ В**  
**2018, 2019, 2020 ГОДАХ МЕСТНЫМ БЮДЖЕТАМ ДЛЯ ФИНАНСОВОГО**  
**ОБЕСПЕЧЕНИЯ ПЕРЕДАННЫХ ИСПОЛНИТЕЛЬНО-**  
**РАСПОРЯДИТЕЛЬНЫМ ОРГАНАМ МУНИЦИПАЛЬНЫХ**  
**ОБРАЗОВАНИЙ ИРКУТСКОЙ ОБЛАСТИ ПОЛНОМОЧИЙ ПО**  
**СОСТАВЛЕНИЮ (ИЗМЕНЕНИЮ, ДОПОЛНЕНИЮ) СПИСКОВ**  
**КАНДИДАТОВ В ПРИСЯЖНЫЕ ЗАСЕДАТЕЛИ ФЕДЕРАЛЬНЫХ**  
**СУДОВ ОБЩЕЙ ЮРИСДИКЦИИ В РОССИЙСКОЙ ФЕДЕРАЦИИ**

1. Распределение в 2018, 2019, 2020 годах субвенций, предоставляемых местным бюджетам, осуществляется для финансового обеспечения переданных исполнительно-распорядительным органам муниципальных образований Иркутской области полномочий по составлению (изменению, дополнению) списков кандидатов в присяжные заседатели федеральных судов общей юрисдикции в Российской Федерации (далее соответственно – субвенции, муниципальные образования, кандидаты).

2. Размер субвенции, предоставляемой местному бюджету, определяется по формуле:

$$C_{\text{расч}} = P_{\text{канц}} + P_{\text{почт}} + P_{\text{сми}}, \text{ где}$$

$P_{\text{канц}}$  – канцелярские расходы муниципального образования;

$P_{\text{почт}}$  – почтовые расходы муниципального образования;

$P_{\text{сми}}$  – расходы муниципального образования, связанные с публикацией списков кандидатов в средствах массовой информации.

$P_{\text{канц}}$  определяется по формуле:

$$P_{\text{канц}} = N_{\text{канц}} \times Ч, \text{ где}$$

$N_{\text{канц}}$  – норматив финансовых затрат на канцелярские расходы, установленный в размере не более 10 рублей на 1 кандидата;

$Ч$  – число лиц, подлежащих включению в списки кандидатов в муниципальном образовании.

$P_{\text{почт}}$  определяется по формуле:

$$P_{\text{почт}} = N_{\text{почт}} \times Ч, \text{ где}$$

$N_{\text{почт}}$  – норматив финансовых затрат на почтовые расходы, установленный в размере не более 50 рублей на 1 кандидата.


$P_{\text{сми}}$  определяется по формуле:

$$P_{\text{сми}} = N_{\text{сми}} \times K_{\text{сми}}, \text{ где}$$

$N_{\text{сми}}$  – расценка за 1 печатный лист публикации списков кандидатов в средствах массовой информации в муниципальном образовании;

$K_{\text{сми}}$  – количество печатных листов списков кандидатов в муниципальном образовании.

Первый заместитель руководителя аппарата Губернатора Иркутской области и Правительства Иркутской области


  
А.В. Южаков

Расчет распределения бюджетных ассигнований предоставляемых в 2018 году местным бюджетам для реализации передаваемых исполнительно-распорядительным органам муниципальных образований полномочий по составлению (изменению) списков кандидатов в присяжные заседатели федеральных судов общей юрисдикции в Российской Федерации

тыс.руб.

Муниципальное образование	Кол-во человек районный суд	Кацелярские расходы	Почтовые расходы	Расходы на публикацию в СМИ	Расчетный объем субвенции
1	2	3	4	5	6
Муниципальное образование «Ангарский городской округ»	3 920	39,2	196,0	131,4	366,6
Муниципальное образование города Братска	4 170	41,7	208,5	139,3	389,5
Зиминское городское муниципальное образование	1 275	12,8	63,7	43,1	119,6
Город Иркутск	13 400	134,0	670,0	447,3	1 251,3
Муниципальное образование «город Саянск»	625	6,3	31,2	21,6	59,1
Муниципальное образование «город Свирск»	625	6,3	31,2	21,6	59,1
Муниципальное образование «город Тулун»	1 700	17,0	85,0	0,0	102,0
Муниципальное образование города Усолье-Сибирское	2 870	28,7	143,5	98,1	270,3
Муниципальное образование город Усть-Илимск	1 575	15,8	78,7	52,9	147,4
Муниципальное образование «город Черемхово»	2 920	29,2	146,0	98,1	273,3
Муниципальное образование «Аларский район»	900	9,0	45,0	30,0	84,0
Муниципальное образование Балаганский район	375	3,8	18,7	0,0	22,5
Муниципальное образование «Баяндаевский район»	625	6,2	31,3	21,6	59,1
Муниципальное образование города Бодайбо и района	1 250	12,5	62,5	41,8	116,8
Муниципальное образование «Боханский район»	525	5,3	26,2	19,6	51,1
Муниципальное образование «Братский район»	1 000	10,0	50,0	39,2	99,2
Муниципальное образование «Жигаловский район»	625	6,2	31,3	21,6	59,1
Муниципальное образование «Заларинский район»	1 225	12,3	61,2	41,2	114,7
Зиминское районное муниципальное образование	600	6,0	30,0	20,0	56,0
Иркутское районное муниципальное образование	3 000	30,0	150,0	100,0	280,0
Муниципальное образование Иркутской области «Казачинско-Ленский район»	625	6,2	31,3	21,6	59,1
Муниципальное образование «Катангский район»	625	6,2	31,3	21,6	59,1
Муниципальное образование «Качугский район»	625	6,2	31,3	21,6	59,1
Муниципальное образование Киренский район	625	6,2	31,3	21,6	59,1
Муниципальное образование Куйтунский район	625	6,2	31,3	21,6	59,1
Муниципальное образование Мамско-Чуйского района	625	6,2	31,3	21,6	59,1
Муниципальное образование «Нижеилимский район»	1 250	12,5	62,5	41,8	116,8
Муниципальное образование «Нижеудинский район»	3 125	31,3	156,2	104,1	291,6
Муниципальное образование «Нукутский район»	625	6,2	31,3	21,6	59,1
Ольхонское районное муниципальное образование	625	6,2	31,3	21,6	59,1
Муниципальное образование «Осинский район»	450	4,5	22,5	15,7	42,7
Муниципальное образование Слюдянский район	1 250	12,5	62,5	41,8	116,8
Муниципальное образование «Тайшетский район»	2 500	25,0	125,0	84,3	234,3
Муниципальное образование «Тулунский район»	800	8,0	40,0	27,5	75,5
Усольское районное муниципальное образование	1 050	10,5	52,5	35,1	98,1
Муниципальное образование «Усть-Илимский район»	300	3,0	15,0	10,0	28,0
Усть-Кутское муниципальное образование	1 875	18,8	93,7	62,6	175,1
Районное муниципальное образование «Усть-Удинский район»	275	2,8	13,7	9,8	26,3
Черемховское районное муниципальное образование	1 000	10,0	50,0	33,3	93,3
Чунское районное муниципальное образование	1 250	12,5	62,5	41,6	116,6
Шелеховский район	1 420	14,2	71,0	47,1	132,3
Муниципальное образование «Эжирит-Булагатский район»	625	6,3	31,2	21,6	59,1
<b>ВСЕГО</b>	<b>65 375</b>	<b>653,8</b>	<b>3 268,7</b>	<b>2 137,5</b>	<b>6 060,0</b>

Заместитель Губернатора Иркутской области - руководитель аппарата Губернатора Иркутской области и Правительства Иркутской области




Д.В. Чернышов

**Расчет распределения бюджетных ассигнований предоставляемых в 2019 году местным бюджетам для реализации переданных исполнительно-распорядительным органам муниципальных образований полномочий по составлению (изменению) списков кандидатов в присяжные заседатели федеральных судов общей юрисдикции в Российской Федерации**

тыс.руб.

Муниципальное образование	Кол-во человек районный суд	Кацелярские расходы	Почтовые расходы	Расходы на публикацию в СМИ	Расчетный объем субвенции
1	2	3	4	5	6
Муниципальное образование «Ангарский городской округ»	275	2,8	13,7	8,6	25,1
Муниципальное образование города Братска	292	2,9	14,6	8,6	26,1
Зиминское городское муниципальное образование	90	0,9	4,5	3,4	8,8
Город Иркутск	938	9,4	46,9	27,5	83,8
Муниципальное образование «город Саянск»	44	0,4	2,2	1,2	3,8
Муниципальное образование «город Свирск»	44	0,4	2,2	1,2	3,8
Муниципальное образование «город Тулун»	119	1,2	5,9	0,0	7,1
Муниципальное образование города Усолье-Сибирское	201	2,0	10,0	5,2	17,2
Муниципальное образование город Усть-Илимск	110	1,1	5,5	3,4	10,0
Муниципальное образование «город Черемхово»	204	2,0	10,2	5,2	17,4
Муниципальное образование «Аларский район»	63	0,6	3,2	1,9	5,7
Муниципальное образование Балаганский район	26	0,3	1,3	0,0	1,6
Муниципальное образование «Баяндаевский район»	44	0,4	2,2	1,8	4,4
Муниципальное образование города Бодайбо и района	88	0,9	4,4	1,7	7,0
Муниципальное образование «Боханский район»	36	0,4	1,8	1,7	3,9
Муниципальное образование «Братский район»	70	0,7	3,5	1,7	5,9
Муниципальное образование «Жигаловский район»	44	0,5	2,2	1,7	4,4
Муниципальное образование «Заларинский район»	85	0,9	4,2	1,7	6,8
Зиминское районное муниципальное образование	42	0,5	2,1	1,6	4,2
Иркутское районное муниципальное образование	210	2,1	10,5	6,2	18,8
Муниципальное образование Иркутской области «Казачинско-Ленский район»	44	0,4	2,2	1,8	4,4
Муниципальное образование «Катангский район»	44	0,4	2,2	1,8	4,4
Муниципальное образование «Качугский район»	44	0,4	2,2	1,8	4,4
Муниципальное образование Киренский район	44	0,4	2,2	1,8	4,4
Муниципальное образование Куйтунский район	44	0,4	2,2	1,8	4,4
Муниципальное образование Мамско-Чуйского района	44	0,4	2,2	1,8	4,4
Муниципальное образование «Нижеулимский район»	87	0,9	4,4	1,6	6,9
Муниципальное образование «Нижеудинский район»	218	2,2	11,0	6,8	20,0
Муниципальное образование «Нукутский район»	44	0,4	2,2	1,8	4,4
Ольхонское районное муниципальное образование	44	0,4	2,2	1,8	4,4
Муниципальное образование «Осинский район»	31	0,3	1,6	0,8	2,7
Муниципальное образование Слюдянский район	88	0,9	4,4	1,7	7,0
Муниципальное образование «Тайшетский район»	175	1,8	8,7	5,2	15,7
Муниципальное образование «Тулунский район»	56	0,6	2,8	1,7	5,1
Усольское районное муниципальное образование	73	0,7	3,7	1,7	6,1
Муниципальное образование «Усть-Илимский район»	21	0,2	1,0	0,7	1,9
Усть-Кутское муниципальное образование	131	1,3	6,5	3,5	11,3
Районное муниципальное образование «Усть-Удинский район»	19	0,2	1,0	0,5	1,7
Черемховское районное муниципальное образование	70	0,7	3,5	1,7	5,9
Чунское районное муниципальное образование	87	0,9	4,4	1,6	6,9
Шелеховский район	99	1,0	4,9	3,5	9,4
Муниципальное образование «Эхирит-Булагатский район»	44	0,5	2,2	1,7	4,4
<b>ВСЕГО</b>	<b>4 576</b>	<b>45,8</b>	<b>228,8</b>	<b>131,4</b>	<b>406,0</b>

Заместитель Губернатора Иркутской области - руководитель аппарата Губернатора Иркутской области и Правительства Иркутской области




Д.В. Чернышов

Расчет распределения бюджетных ассигнований предоставляемых в 2020 году местным бюджетам для реализации переданных исполнительно-распорядительным органам муниципальных образований полномочий по составлению (изменению) списков кандидатов в присяжные заседатели федеральных судов общей юрисдикции в Российской Федерации

тыс.руб.

Муниципальное образование	Кол-во человек районный суд	Кацелярские расходы	Почтовые расходы	Расходы на публикацию в СМИ	Расчетный объем субвенции
1	2	3	4	5	6
Муниципальное образование «Ангарский городской округ»	275	2,8	13,7	24,0	40,5
Муниципальное образование города Братска	292	2,9	14,6	25,5	43,0
Зиминское городское муниципальное образование	90	0,9	4,5	7,8	13,2
Город Иркутск	938	9,4	46,9	82,4	138,7
Муниципальное образование «город Саянск»	44	0,4	2,2	4,0	6,6
Муниципальное образование «город Свирск»	44	0,4	2,2	4,0	6,6
Муниципальное образование «город Тулун»	119	1,2	5,9	0,0	7,1
Муниципальное образование города Усолье-Сибирское	201	2,0	10,0	17,7	29,7
Муниципальное образование город Усть-Илимск	110	1,1	5,5	9,8	16,4
Муниципальное образование «город Черемхово»	204	2,0	10,2	17,7	29,9
Муниципальное образование «Аларский район»	63	0,6	3,2	5,4	9,2
Муниципальное образование Балаганский район	26	0,3	1,3	0,0	1,6
Муниципальное образование «Баяндаевский район»	44	0,4	2,2	4,0	6,6
Муниципальное образование города Бодайбо и района	88	0,9	4,4	7,8	13,1
Муниципальное образование «Боханский район»	36	0,4	1,8	2,9	5,1
Муниципальное образование «Братский район»	70	0,7	3,5	4,9	9,1
Муниципальное образование «Жигаловский район»	44	0,5	2,2	3,9	6,6
Муниципальное образование «Заларинский район»	85	0,9	4,2	7,4	12,5
Зиминское районное муниципальное образование	42	0,5	2,1	3,8	6,4
Иркутское районное муниципальное образование	210	2,1	10,5	18,6	31,2
Муниципальное образование Иркутской области «Казачинско-Ленский район»	44	0,4	2,2	4,0	6,6
Муниципальное образование «Катангский район»	44	0,4	2,2	4,0	6,6
Муниципальное образование «Качугский район»	44	0,4	2,2	4,0	6,6
Муниципальное образование Киренский район	44	0,4	2,2	4,0	6,6
Муниципальное образование Куйтунский район	44	0,4	2,2	4,0	6,6
Муниципальное образование Мамско-Чуйского района	44	0,4	2,2	4,0	6,6
Муниципальное образование «Нижнеилимский район»	87	0,9	4,4	7,8	13,1
Муниципальное образование «Нижнеудинский район»	218	2,2	11,0	19,0	32,2
Муниципальное образование «Нукутский район»	44	0,4	2,2	4,0	6,6
Ольхонское районное муниципальное образование	44	0,4	2,2	4,0	6,6
Муниципальное образование «Осинский район»	31	0,3	1,6	2,9	4,8
Муниципальное образование Слюдянский район	88	0,9	4,4	7,8	13,1
Муниципальное образование «Тайшетский район»	175	1,8	8,7	14,7	25,2
Муниципальное образование «Тулунский район»	56	0,6	2,8	4,9	8,3
Усольское районное муниципальное образование	73	0,7	3,7	6,4	10,8
Муниципальное образование «Усть-Илимский район»	21	0,2	1,0	2,0	3,2
Усть-Кутское муниципальное образование	131	1,3	6,5	11,3	19,1
Районное муниципальное образование «Усть-Удинский район»	19	0,2	1,0	1,4	2,6
Черемховское районное муниципальное образование	70	0,7	3,5	6,3	10,5
Чунское районное муниципальное образование	87	0,9	4,4	7,8	13,1
Шелеховский район	99	1,0	4,9	8,8	14,7
Муниципальное образование «Эжирит-Булагатский район»	44	0,5	2,2	3,9	6,6
<b>ВСЕГО</b>	<b>4 576</b>	<b>45,8</b>	<b>228,8</b>	<b>388,6</b>	<b>663,2</b>

Заместитель Губернатора Иркутской области - руководитель аппарата Губернатора Иркутской области и Правительства Иркутской области



Д.В. Чернышов