

## МЕТОДИКА

### распределения субсидий на осуществление мероприятий по капитальному ремонту образовательных организаций\*

Размер субсидий ( $Q_i$ ) в целях софинансирования расходного обязательства муниципальному образованию Иркутской области на осуществление мероприятий по капитальному ремонту образовательных организаций для предоставления муниципальному образованию Иркутской области рассчитывается по следующей формуле:

1) в случае если софинансирование реализации мероприятия  $i$ -го муниципального образования Иркутской области осуществляется за счет средств федерального бюджета, размер субсидий для  $i$ -го муниципального образования Иркутской области ( $Q_i$ ) определяется по следующей формуле:

$$Q_i = F + Q_1 + Q_2,$$

где:

$F$  - размер субсидий за счет средств федерального бюджета, руб.;

$Q_1$  - размер субсидий за счет средств областного бюджета, за исключением объема средств областного бюджета, необходимого для обеспечения софинансирования субсидий или иных межбюджетных трансфертов из федерального бюджета, руб.;

$Q_2$  - объем средств областного бюджета, необходимый для обеспечения софинансирования субсидий или иных межбюджетных трансфертов из федерального бюджета, руб.

Размер субсидий за счет средств областного бюджета, за исключением объема средств областного бюджета, необходимого для обеспечения софинансирования субсидий или иных межбюджетных трансфертов из федерального бюджета ( $Q_1$ ), определяется по следующей формуле:

$$Q_1 = \left( P - F - \frac{F \times (1 - m / 100\%)}{m / 100\%} \times \left( 1 + \frac{1 - k / 100\%}{k / 100\%} \right) \right) \times k / 100\%,$$

где:

$P$  - стоимость реализации мероприятия, приведенная в текущие цены, в соответствии с расчетом начальной (максимальной) цены муниципального контракта на реализацию мероприятия с учетом планового периода его реализации, произведенного в соответствии с приказом Министерства строительства и жилищно-коммунального хозяйства Российской Федерации от 23 декабря 2019 года № 841/пр «Об утверждении Порядка определения начальной (максимальной) цены контракта,

цены контракта, заключаемого с единственным поставщиком (подрядчиком, исполнителем), начальной цены единицы товара, работы, услуги при осуществлении закупок в сфере градостроительной деятельности (за исключением территориального планирования) и Методики составления сметы контракта, предметом которого являются строительство, реконструкция объектов капитального строительства» (далее - расчет НМЦК);

$k$  - предельный уровень софинансирования Иркутской области (в процентах) объема расходного обязательства соответствующего муниципального образования Иркутской области, утвержденный правовым актом Правительства Иркутской области;

$m$  - предельный уровень софинансирования (в процентах) расходного обязательства Иркутской области из федерального бюджета, утвержденный Правительством Российской Федерации.

Объем средств областного бюджета, необходимый для обеспечения софинансирования субсидий или иных межбюджетных трансфертов из федерального бюджета ( $Q$ ), определяется по следующей формуле:

$$Q = \frac{F \times (1 - m / 100\%)}{m / 100\%}$$

2) в случае отсутствия софинансирования реализации мероприятия  $i$ -го муниципального образования Иркутской области за счет средств федерального бюджета, размер субсидий для  $i$ -го муниципального образования Иркутской области ( $Q_i$ ) определяется по следующей формуле:

$$Q_i = P \times k$$

В году предоставления субсидий субсидии предоставляются в размере разницы между годовым объемом финансирования реализации мероприятия и годовым размером финансирования реализации мероприятия за счет средств местного бюджета ( $S_r$ ) в пределах размера субсидий для  $i$ -го муниципального образования Иркутской области ( $Q_i$ ).

При этом годовой размер финансирования реализации мероприятия за счет средств местного бюджета ( $S_r$ ) определяется по следующей формуле:

$$S_r = Q_{го} \times (100\% - k)$$

где:

$Q_{го}$  - годовой объем финансирования реализации мероприятия за счет средств областного бюджета, руб.

Расчет размера субсидий для муниципальных образований, получивших субсидии в предыдущие годы и имеющих не завершенные ранее мероприятия ( $Q_{\text{нм}}$ ), осуществляется по следующей формуле:

$$Q_{\text{нм}} = P_{\text{нм}} - V_{\text{нм}} - S_{\text{нм}}$$

где:

$P_{\text{нм}}$  - стоимость реализации не завершенного ранее мероприятия в соответствии с заключенными муниципальными контрактами (договорами);

$V_{\text{нм}}$  - суммарный размер финансирования реализации не завершенного ранее мероприятия в предыдущие годы за счет всех источников финансирования.

Размер субсидий для  $i$ -го муниципального образования Иркутской области в финансовом году не может превышать объем средств на реализацию в финансовом году мероприятия с учетом предельного уровня софинансирования Иркутской области.

В случае если размер субсидий муниципальному образованию Иркутской области, которому присвоен первый порядковый номер в соответствующем Рейтинге, меньше объема средств, предусмотренных на эти цели в областном бюджете, субсидии в объеме оставшихся средств предоставляются муниципальному образованию Иркутской области, занявшему последующее место в Рейтинге.


Для муниципальных образований Иркутской области, софинансирование реализации мероприятий которых осуществляется за счет субсидий или иных межбюджетных трансфертов из федерального бюджета, размеры финансирования реализации мероприятий за счет средств местных бюджетов, предусмотренные настоящим Положением, определяются от стоимости реализации мероприятий без учета объема субсидий или иных межбюджетных трансфертов из федерального бюджета, распределенного соответствующим муниципальным образованиям Иркутской области.

Для муниципальных образований Иркутской области, софинансирование реализации мероприятий которых в отчетном финансовом году осуществлялось за счет субсидий или иных межбюджетных трансфертов из федерального бюджета, не использованных в отчетном финансовом году в полном объеме, в случае получения отказа в предоставлении субсидий или иных межбюджетных трансфертов из резервного фонда Правительства Российской Федерации на реализацию указанных мероприятий в текущем финансовом году, размеры финансирования реализации мероприятий за счет средств местных бюджетов, предусмотренные настоящим Положением, определяются от стоимости реализации мероприятий без учета объема средств областного бюджета, направленных на реализацию указанных мероприятий в целях замещения средств федерального бюджета.

Для муниципальных образований Иркутской области, софинансирование реализации мероприятий которых осуществляется за счет субсидий или иных межбюджетных трансфертов из федерального бюджета, доля финансирования за счет средств местных бюджетов от размера субсидий, предоставляемых за счет средств областного бюджета, необходимых для обеспечения софинансирования за счет

средств федерального бюджета, подлежит перерасчету исходя из уровня софинансирования (в процентах) расходного обязательства Иркутской области из федерального бюджета, определенного соглашением о предоставлении субсидий или иных межбюджетных трансфертов.

Министр строительства Иркутской области



А.С. Галкин

\* Утверждена постановлением Правительства Иркутской области от 11.05.2016 № 264-пп «Об утверждении Положения о предоставлении субсидий из областного бюджета местным бюджетам в целях софинансирования расходных обязательств муниципальных образований Иркутской области на осуществление мероприятий по капитальному ремонту образовательных организаций»

**РАСЧЕТ РАСПРЕДЕЛЕНИЯ СУБСИДИЙ НА ОСУЩЕСТВЛЕНИЕ МЕРОПРИЯТИЙ  
ПО КАПИТАЛЬНОМУ РЕМОНТУ ОБРАЗОВАТЕЛЬНЫХ ОРГАНИЗАЦИЙ НА 2023 ГОД**

(тыс. рублей)

| №                        | Наименование муниципального образования                                  | Наименование объекта  | Стоимость реализации мероприятия, приведенная в текущие цены, в соответствии с расчетом НМЦК* (Р) | Предельный уровень софинансирования Иркутской области (в процентах) объема расходного обязательства соответствующего муниципального образования Иркутской области, утвержденный правовым актом Правительства Иркутской области (к) | Размер субсидий для i-го муниципального образования Иркутской области (Qi) |
|--------------------------|--|---|---|--|--|
| 1                        | 2  | 3   | 4   | 5  | 6  |
| <b>Городские округа:</b> |  |   |   |  |  |
| 1                        | Ангарский городской округ Иркутской области                              | Капитальный ремонт объекта образования и благоустройство прилегающей территории здания, расположенного по адресу: г. Ангарск, квартал 58, дом 35  | 56 230,2  | 83%  | 46 671,1   |
| 2                        | Городской округ муниципальное образование город Иркутск                  | "Капитальный ремонт МБДОУ г. Иркутска детский сад № 10, по адресу: г. Иркутск, ул. Новаторов,38"  | 23 076,9  | 65%  | 15 000,0   |
| 3                        | Городской округ муниципальное образование город Саянск Иркутской области | Капитальный ремонт муниципального дошкольного образовательного учреждения "Центр развития ребенка - детский сад №21 "Брусничка", расположенного по адресу: Иркутская область, г. Саянск, микрорайон Олимпийский, дом 21 | 16 129,0  | 93%  | 15 000,0   |
| 4                        | Муниципальное образование «город Усолье-Сибирское»                       | Капитальный ремонт МБДОУ "Детский сад № 1" по адресу: Иркутская область, город Усолье-Сибирское, проспект Космонавтов, д. 1-А (отопление, система водоотведения, горячее и холодное водоснабжение)                      | 7 976,5   | 89%  | 7 099,1  |
| 5                        |  | Капитальный ремонт МБОУ "СОШ № 10" по адресу: Иркутская область, город Усолье-Сибирское, проезд Серегина, 34 (замена оконных блоков в нежилом здании школы)   | 9 577,1   | 89%  | 8 523,6  |

| №                            | Наименование муниципального образования                                     | Наименование объекта  | Стоимость реализации мероприятия, приведенная в текущие цены, в соответствии с расчетом НМЦК* (Р) | Пределный уровень софинансирования Иркутской области (в процентах) объема расходного обязательства соответствующего муниципального образования Иркутской области, утвержденный правовым актом Правительства Иркутской области (к) | Размер субсидий для i-го муниципального образования Иркутской области (Qi) |
|------------------------------|---|---|---|---|--|
| 6                            | Муниципальное образование город Усть-Илимск                                 | Капитальный ремонт здания детского сада № 22 "Искорка" в г. Усть-Илимск, ул. Булгакова, 3 (замена окон, ремонт кровли, крылец, систем отопления и вентиляции) | 16 666,7  | 90%   | 15 000,0   |
| 7                            | Муниципальное образование "город Черемхово"                                 | Капитальный ремонт МДОУ "Детский сад №26 г. Черемхово" расположенный по адресу: г. Черемхово, ул. Маяковского, 174  | 16 129,0  | 93%   | 15 000,0   |
| 8                            |   | "Капитальный ремонт муниципального образовательного учреждения "Школа № 1 в г. Черемхово", по адресу: Иркутская область, г. Черемхово, ул. Орджоникидзе, 15"  | 53 763,4  | 93%   | 50 000,0   |
| <b>Муниципальные районы:</b> |   |   |   |   |  |
| 9                            | Муниципальное образование Балаганский муниципальный район Иркутской области | Капитальный ремонт зданий МКДОУ Кумарейский детский сад, по адресу: Иркутская область, Балаганский район, с. Кумарейка, ул. Мира, 54, 56                      | 15 789,5  | 95%   | 15 000,0   |
| 10                           |   | МКОУ Метляевская НШДС, с. Метляева, ул. Садовая, 2  | 15 789,5  | 95%   | 15 000,0   |
| 11                           | Баяндаевский муниципальный район Иркутской области                          | Капитальный ремонт здания детского сада по адресу: Иркутская область, Баяндаевский район, д. Люры, ул. Колхозная, 21Б   | 15 789,5  | 95%   | 15 000,0   |
| 12                           | Боханский муниципальный район Иркутской области                             | Капитальный ремонт СОШ Боханский район с. Укыр, ул. Школьная, 20  | 15 876,7  | 95%   | 15 082,9   |
| 13                           |   | МКДОУ детский сад «Березка», расположенного по адресу: Иркутская область, г. Вихоревка, ул. Горького, 7Б  | 42 403,6  | 91%   | 38 587,3   |

| №  | Наименование муниципального образования                        | Наименование объекта   | Стоимость реализации мероприятия, приведенная в текущие цены, в соответствии с расчетом НМЦК* (Р) | Предельный уровень софинансирования Иркутской области (в процентах) объема расходного обязательства соответствующего муниципального образования Иркутской области, утвержденный правовым актом Правительства Иркутской области (к) | Размер субсидий для i-го муниципального образования Иркутской области (Qi) |
|----|--|--|---|--|--|
| 14 | Муниципальное образование «Братский район» Иркутской области   | Капитальный ремонт здания МБКДОУ детский сад "Светлячок", расположенного по адресу: Иркутская область, Братский район, с. Калгук, ул. Советская, 14-а                        | 19 389,5  | 91%  | 17 644,5   |
| 15 | Зиминский муниципальный район Иркутской области                | Капитальный ремонт здания МДОУ "Батаминский детский сад "Улыбка"   | 10 218,1  | 94%  | 9 605,0  |
| 16 | Иркутское районное муниципальное образование Иркутской области | МДОУ ИРМО «Марковский детский сад комбинированного вида», расположенного по адресу: Иркутская область, Иркутский район, р.п. Маркова, 25 А                                   | 91 268,8  | 91%  | 83 054,6   |
| 17 |  | Капитальный ремонт здания МДОУ ИРМО "Ширяевский детский сад комбинированного вида" расположенного по адресу: Иркутская область, Иркутский район, д. Ширяева, ул. Школьная, 2 | 16 483,5  | 91%  | 15 000,0   |
| 18 | Казачинско-Ленский муниципальный район Иркутской области       | МДОУ Детский сад № 28 «Рябинка» по адресу: Иркутская область, Казачинско-Ленский район, п. Магистральный, 1 мкр., д. 15 а  | 5 555,6   | 90%  | 5 000,0  |
| 19 | Муниципальное образование «Качугский район»                    | МКДОУ ДС «РАДУГА», расположенного по адресу: Иркутская область, Качугский район, р.п. Качуг, ул. Ленских Событий, 26Б  | 56 453,6  | 95%  | 53 630,9   |
| 20 |  | Капитальный ремонт здания МКДОУ Детский сад д. Полосково, расположенного по адресу: Иркутская область, Качугский район, д. Полоскова, ул. Тракторная, 36 б                   | 15 789,5  | 95%  | 15 000,0   |
| 21 | Куйтунский муниципальный район Иркутской области               | Капитальный ремонт здания детского сада "Тополь", расположенного по адресу: Иркутская область, р.п. Куйтун, ул. Нахимова, 6  | 15 957,5  | 94%  | 15 000,0   |
| 22 |  | Капитальный ремонт элементов здания МКОУ "Уянская СОШ", расположенной по адресу: Иркутская область, Куйтунский район, с. Уян, ул. Зеленая, д. 7                              | 15 957,5  | 94%  | 15 000,0   |

| №  | Наименование муниципального образования                            | Наименование объекта   | Стоимость реализации мероприятия, приведенная в текущие цены, в соответствии с расчетом НМЦК* (Р) | Предельный уровень софинансирования Иркутской области (в процентах) объема расходного обязательства соответствующего муниципального образования Иркутской области, утвержденный правовым актом Правительства Иркутской области (к) | Размер субсидий для i-го муниципального образования Иркутской области (Qi) |
|----|--|--|---|--|--|
| 23 | Муниципальное образование Мамско-Чуйского района Иркутской области | МКДОУ «Родничок» по адресу: Иркутская область, Мамско-Чуйский р-он, р.п. Мама, ул. Октябрьская, 22   | 15 395,5  | 95%  | 14 625,7   |
| 24 | Муниципальное образование «Нижеилимский район»                     | МДОУ детского сада «Лесная сказка» по адресу: Иркутская область, Нижнеилимский района, г. Железногорск-Илимский, квартал 8, дом 22а  | 30 243,2  | 88%  | 26 614,0   |
| 25 | Муниципальное образование «Нижеудинский район»                     | МКДОУ «Шумский детский сад», по адресу: Иркутская область, Нижнеудинский района, р.п. Шумский, ул. Советская, 40   | 12 890,9  | 88%  | 11 344,0   |
| 26 | Муниципальное образование «Нукутский район»                        | "Капитальный ремонт ДОУ по адресу: Иркутская область, Нукутский район, с. Новоленино, ул. Советская, 16"   | 15 957,5  | 94%  | 15 000,0   |
| 27 | Осинский муниципальный район Иркутской области                     | Капитальный ремонт МБДОУ "Бурят-Янгутский детский сад", расположенного по адресу: Иркутская область, Осинский район, с. Енисей, ул. Кирова, 4  | 15 789,5  | 95%  | 15 000,0   |
| 28 |  | МБДОУ «Лузгиновский детский сад», расположенного по адресу: Иркутская область, Осинский район, д. Лузгина, ул. Победы, 19  | 35 337,8  | 95%  | 33 570,9   |
| 29 | Слюдянский муниципальный район Иркутской области                   | Капитальный ремонт фасада, окон, силовых и осветительных сетей, помещений постирочной и санузлов, внутренних систем водоснабжения и канализации, наружных сетей канализации, благоустройство прилегающей территории здания МБДОУ "Детский сад общеразвивающего вида № 6 г. Слюдянки" расположенного по адресу: Иркутская область, г. Слюдянка, ул. Ленина, 106 | 17 637,4  | 91%  | 16 050,0   |
| 30 | Усольский муниципальный район Иркутской области                    | "Капитальный ремонт кровли МБДОУ "Детский сад № 5 "Звездочка", расположенного по адресу: Иркутская область, Усольский район, п. Усолье-7, ул. Лесная, 16 А, 16 Б, 16 В"  | 11 944,0  | 87%  | 10 391,3   |



| №  | Наименование муниципального образования                  | Наименование объекта  | Стоимость реализации мероприятия, приведенная в текущие цены, в соответствии с расчетом НМЦК* (Р) | Предельный уровень софинансирования Иркутской области (в процентах) объема расходного обязательства соответствующего муниципального образования Иркутской области, утвержденный правовым актом Правительства Иркутской области (к) | Размер субсидий для i-го муниципального образования Иркутской области (Qi) |
|----|--|---|---|--|--|
| 31 | Усольский муниципальный район Иркутской области          | Капитальный ремонт пола и дверных блоков МБОУ "Мишелевская СОШ № 19", расположенного по адресу: Иркутская область, Усольский район, р.п. Мишелевка, ул. Тимирязева, д. 42         | 5 398,0   | 87%  | 4 696,2  |
| 32 | Муниципальное образование «Усть-Илимский район»          | МДОУ детский сад общеобразовательного вида «Брусничка», расположенного в п. Тубинский, Усть-Илимского района, Иркутской области   | 11 249,9  | 90%  | 10 124,9   |
| 33 |  | Капитальный ремонт здания МДОУ детский сад общеобразовательного вида "Малыш", расположенного по адресу: Иркутская область, Усть-Илимский район, р.п. Железнодорожный, ул. Мира, 3 | 16 666,7  | 90%  | 15 000,0   |
| 34 | Чунское районное муниципальное образование               | МДОБУ детский сад № 1 р.п. Чунский по адресу: Иркутская область, Чунский район, р.п. Чунский, ул. Фрунзе, 16  | 84 244,9  | 90%  | 75 820,4   |
| 35 | Шелеховский муниципальный район Иркутской области        | Капитальный ремонт МКДОУ Шелеховского района "Детский сад комбинированного вида № 19 "Мальшок" по адресу: Иркутская область, г. Шелехов, 4 микрорайон, дом 19                     | 17 045,5  | 88%  | 15 000,0   |
| 36 | Эхирит-Булагатский муниципальный район Иркутской области | МДОУ детский сад № 7 «Колосок» по адресу: Иркутская область, Эхирит-Булагатский район, п. Усть-Ордынский, ул. Микрорайон, 8   | 9 693,4   | 93%  | 9 014,9  |
| 37 |  | Капитальный ремонт здания МДОУ детский сад № 28 "Туяна", по адресу: Иркутская обл., Эхирит-Булагатский район, п. Усть-Ордынский, ул. Ленина, 23 "а"                               | 16 129,0  | 93%  | 15 000,0   |

| №             | Наименование муниципального образования | Наименование объекта   | Стоимость реализации мероприятия, приведенная в текущие цены, в соответствии с расчетом НМЦК* (Р) | Предельный уровень софинансирования Иркутской области (в процентах) объема расходного обязательства соответствующего муниципального образования Иркутской области, утвержденный правовым актом Правительства Иркутской области (к) | Размер субсидий для i-го муниципального образования Иркутской области (Qi) |
|---------------|---|--|---|--|--|
| 38            |   | Капитальный ремонт кровли МОУ Усть-Ордынская средняя общеобразовательная школа № 2 им. И.В. Балдынова, по адресу: Иркутская область, Эхирит-Булагатский район, поселок Усть-Ордынский, улица Ленина, 1 | 10 960,4  | 93%  | 10 193,2   |
| <b>ИТОГО:</b> |   |  | <b>878 854,5</b>  |  | <b>797 344,5</b>   |

\* утвержденный органом местного самоуправления муниципального образования Иркутской области расчет начальной (максимальной) цены муниципального контракта на реализацию мероприятия с учетом планового периода его реализации, произведенного в соответствии с приказом Министерства строительства и жилищно-коммунального хозяйства Российской Федерации от 23 декабря 2019 года № 841/пр "Об утверждении Порядка определения начальной (максимальной) цены контракта, цены контракта, заключаемого с единственным поставщиком (подрядчиком, исполнителем), начальной цены единицы товара, работы, услуги при осуществлении закупок в сфере градостроительной деятельности (за исключением территориального планирования) и Методики составления сметы контракта, предметом которого являются строительство, реконструкция объектов капитального строительства" (далее - расчет НМЦК).

В случае финансирования мероприятия на протяжении нескольких лет, указана часть стоимости мероприятия, планируемая к финансированию в текущем финансовом году.

Министр строительства Иркутской области



А.С. Галкин

**Методика**  
**распределения субсидий местным бюджетам из областного бюджета в целях софинансирования расходных обязательств органов местного самоуправления муниципальных образований Иркутской области по вопросам местного значения по организации отдыха детей в каникулярное время на оплату стоимости набора продуктов питания в лагерях с дневным пребыванием детей, организованных органами местного самоуправления муниципальных образований Иркутской области**

Размер субсидий местным бюджетам из областного бюджета в целях софинансирования расходных обязательств органов местного самоуправления муниципальных образований Иркутской области по вопросам местного значения по организации отдыха детей в каникулярное время на оплату стоимости набора продуктов питания в лагерях с дневным пребыванием детей, организованных органами местного самоуправления муниципальных образований Иркутской области (далее соответственно - субсидии, оплата набора продуктов, лагеря), для *i*-го муниципального образования Иркутской области ( $C_i^{нмп}$ ) рассчитывается по следующей формуле:

$$C_i^{нмп} = Ч_i \times Д \times К \times Н_i,$$

где:

$Ч_i$  - численность детей, подлежащих оздоровлению в лагерях в *i*-м муниципальном образовании Иркутской области;

$Д$  - средняя стоимость набора продуктов питания на одного ребенка в день в лагерях:

в районах Крайнего Севера и приравненных к ним местностях Иркутской области - 221 рублей на одного ребенка в день;

в иных районах Иркутской области - 194 рубля на одного ребенка в день;

$К$  - количество дней пребывания детей, в течение которых предоставляется питание;

$Н_i$  - предельный уровень софинансирования Иркутской области (в процентах) объема расходного обязательства *i*-го муниципального образования Иркутской области на год предоставления субсидий, утвержденный правовым актом Правительства Иркутской области (далее - предельный уровень софинансирования Иркутской области).

Распределение субсидий между муниципальными образованиями Иркутской области в соответствующем финансовом году осуществляется в рублях с округлением до сотен рублей, при этом размер субсидий для  $i$ -го муниципального образования Иркутской области ( $C_i^{\text{нпм}}$ ) в соответствующем финансовом году не может превышать объем средств на оплату набора продуктов в соответствующем финансовом году с учетом предельного уровня софинансирования Иркутской области (в процентах) объема расходного обязательства  $i$ -го муниципального образования Иркутской области на соответствующий финансовый год.

Министр социального развития,  
опеки и попечительства  
Иркутской области



В.А. Родионов

**РАСЧЕТ РАСПРЕДЕЛЕНИЯ**

субсидий местным бюджетам из областного бюджета в целях софинансирования расходных обязательств органов местного самоуправления муниципальных образований Иркутской области по вопросам местного значения по организации отдыха детей в каникулярное время на оплату стоимости набора продуктов питания в лагерях с дневным пребыванием детей, организованных органами местного самоуправления муниципальных образований Иркутской области к Закону Иркутской области "Об областном бюджете на 2023 год и плановый период 2024 и 2025 годов"

| № п/п | Наименование муниципального образования Иркутской области                   | Количество дней в смене на 2023 год, дни | Общее кол-во детей на 2023 год, чел. | Средняя стоимость набора продуктов питания* | Предельный уровень софинансирования из областного бюджета ** на 2023 год (%) | Размер субсидии из областного бюджета на 2023 год, (тыс.руб.) | Количество дней в смене на 2024 год, дни | Общее кол-во детей на 2024 год, чел. | Средняя стоимость набора продуктов питания* | Предельный уровень софинансирования из областного бюджета ** на 2024 год (%) | Размер субсидии из областного бюджета на 2024 год, (тыс.руб.) | Количество дней в смене на 2025 год, дни | Общее кол-во детей на 2025 год, чел. | Средняя стоимость набора продуктов питания* | Предельный уровень софинансирования из областного бюджета ** на 2025 год (%) | Размер субсидии из областного бюджета на 2025 год, (тыс.руб.) |
|-------|---|--|--------------------------------------|---|--|---|--|--------------------------------------|---|--|---|--|--------------------------------------|---|--|---|
|       |   | 3  | 4                                    | 5   | 6  | 7=3*4*5*6   | 8  | 9                                    | 10  | 11   | 12=8*9*10*11  | 13                                       | 14                                   | 15  | 16   | 17=13*14*15*16  |
| 1     | Городской округ муниципальное образование город Иркутск                     | 15                                       | 8 900                                | 194   | 65%  | 16 834,3  | 15                                       | 7 891                                | 194   | 65%  | 14 925,3  | 15                                       | 7 891                                | 194   | 65%  | 14 925,3  |
| 2     | Ангарский городской округ Иркутской области                                 | 15                                       | 2 050                                | 194   | 83%  | 4 951,3   | 15                                       | 1 818                                | 194   | 83%  | 4 389,8   | 15                                       | 1 818                                | 194   | 84%  | 4 442,7   |
| 3     | Городской округ муниципальное образование города Братска Иркутской области  | 15                                       | 1 614                                | 221   | 86%  | 4 601,3   | 15                                       | 1 424                                | 221   | 86%  | 4 058,8   | 15                                       | 1 424                                | 221   | 86%  | 4 058,8   |
|       |   | 5  | 657                                  | 221   | 86%  | 624,3   | 5  | 581                                  | 221   | 86%  | 552,1   | 5  | 581                                  | 221   | 86%  | 552,1   |
| 4     | Зиминское городское муниципальное образование                               | 18                                       | 617                                  | 194   | 92%  | 1 982,1   | 18                                       | 548                                  | 194   | 92%  | 1 757,4   | 18                                       | 548                                  | 194   | 93%  | 1 776,5   |
| 5     | Городской округ муниципального образования город Саянск Иркутской области   | 15                                       | 775                                  | 194   | 87%  | 1 962,0   | 15                                       | 665                                  | 194   | 87%  | 1 683,4   | 15                                       | 665                                  | 194   | 87%  | 1 683,4   |
| 6     | Муниципальное образование город Усть-Илимск                                 | 15                                       | 1 000                                | 221   | 89%  | 2 950,3   | 15                                       | 883                                  | 221   | 89%  | 2 603,2   | 15                                       | 883                                  | 221   | 90%  | 2 632,5   |
| 7     | Муниципальное образование "город Усолье-Сибирское"                          | 15                                       | 1 015                                | 194   | 89%  | 2 628,7   | 15                                       | 887                                  | 194   | 89%  | 2 296,2   | 15                                       | 887                                  | 194   | 91%  | 2 347,8   |
| 8     | Городской округ "город Свирск" Иркутской области                            | 14                                       | 320                                  | 194   | 95%  | 825,6   | 14                                       | 284                                  | 194   | 95%  | 732,0   | 14                                       | 284                                  | 194   | 95%  | 732,0   |
| 9     | Муниципальное образование - "город Тулун"                                   | 18                                       | 1 385                                | 194   | 92%  | 4 449,5   | 18                                       | 1 228                                | 194   | 92%  | 3 944,9   | 18                                       | 1 228                                | 194   | 92%  | 3 944,9   |
| 10    | Муниципальное образование "город Черемхово"                                 | 15                                       | 1 277                                | 194   | 93%  | 3 455,9   | 15                                       | 1 134                                | 194   | 93%  | 3 066,4   | 15                                       | 1 134                                | 194   | 93%  | 3 066,4   |
| 11    | Аларский муниципальный район Иркутской области                              | 21                                       | 927                                  | 194   | 93%  | 3 512,2   | 21                                       | 822                                  | 194   | 93%  | 3 113,9   | 21                                       | 822                                  | 194   | 93%  | 3 113,9   |
| 12    | Муниципальное образование Балаганский муниципальный район Иркутской области | 15                                       | 180                                  | 194   | 95%  | 497,6   | 15                                       | 160                                  | 194   | 95%  | 441,1   | 15                                       | 160                                  | 194   | 95%  | 441,1   |
| 13    | Баяндаевский муниципальный район Иркутской области                          | 18                                       | 900                                  | 194   | 95%  | 2 985,6   | 18                                       | 710                                  | 194   | 95%  | 2 352,9   | 18                                       | 710                                  | 194   | 95%  | 2 352,9   |
| 14    | Муниципальное образование города Бодайбо и района                           | 15                                       | 614                                  | 221   | 75%  | 1 526,5   | 15                                       | 541                                  | 221   | 75%  | 1 344,7   | 15                                       | 541                                  | 221   | 75%  | 1 344,7   |
| 15    | Боханский муниципальный район Иркутской области                             | 15                                       | 1 800                                | 194   | 95%  | 4 976,1   | 15                                       | 1 596                                | 194   | 95%  | 4 411,8   | 15                                       | 1 596                                | 194   | 95%  | 4 411,8   |
| 16    | Муниципальное образование "Братский район"                                  | 18                                       | 799                                  | 221   | 91%  | 2 892,3   | 18                                       | 704                                  | 221   | 91%  | 2 545,6   | 18                                       | 704                                  | 221   | 91%  | 2 545,6   |

| № п/п | Наименование муниципального образования Иркутской области                    | Количество дней в смене на 2023 год, дни | Общее кол-во детей на 2023 год, чел. | Средняя стоимость набора продуктов питания* | Предельный уровень софинансирования из областного бюджета ** на 2023 год (%) | Размер субсидии из областного бюджета на 2023 год, (тыс.руб.) | Количество дней в смене на 2024 год, дни | Общее кол-во детей на 2024 год, чел. | Средняя стоимость набора продуктов питания* | Предельный уровень софинансирования из областного бюджета ** на 2024 год (%) | Размер субсидии из областного бюджета на 2024 год, (тыс.руб.) | Количество дней в смене на 2025 год, дни | Общее кол-во детей на 2025 год, чел. | Средняя стоимость набора продуктов питания* | Предельный уровень софинансирования из областного бюджета ** на 2025 год (%) | Размер субсидии из областного бюджета на 2025 год, (тыс.руб.) |
|-------|--|--|--------------------------------------|---|--|---|--|--------------------------------------|---|--|---|--|--------------------------------------|---|--|---|
| 17    | Муниципальное образование "Жигаловский район"                                | 21                                       | 600                                  | 194   | 94%  | 2 297,7   | 21                                       | 532                                  | 194   | 94%  | 2 037,1   | 21                                       | 532                                  | 194   | 88%  | 1 907,1   |
| 18    | Муниципальное образование "Заларинский район"                                | 15                                       | 980                                  | 194   | 94%  | 2 680,6   | 15                                       | 869                                  | 194   | 94%  | 2 376,6   | 15                                       | 869                                  | 194   | 94%  | 2 376,6   |
| 19    | Зиминский муниципальный район Иркутской области                              | 15                                       | 350                                  | 194   | 94%  | 957,3   | 15                                       | 284                                  | 194   | 94%  | 776,0   | 15                                       | 284                                  | 194   | 94%  | 776,0   |
| 20    | Иркутское районное муниципальное образование                                 | 15                                       | 1 667                                | 194   | 91%  | 4 414,3   | 15                                       | 1 301                                | 194   | 91%  | 3 444,2   | 15                                       | 1 301                                | 194   | 89%  | 3 368,5   |
| 21    | Казачинско-Ленский муниципальный район Иркутской области                     | 18                                       | 800                                  | 221   | 90%  | 2 864,1   | 18                                       | 675                                  | 221   | 90%  | 2 416,6   | 18                                       | 675                                  | 221   | 90%  | 2 416,6   |
| 22    | Муниципальное образование "Катангский район"                                 | 15                                       | 180                                  | 221   | 79%  | 471,3   | 15                                       | 159                                  | 221   | 79%  | 415,9   | 15                                       | 159                                  | 221   | 79%  | 415,9   |
| 23    | Муниципальное образование "Качугский район"                                  | 18                                       | 700                                  | 194   | 95%  | 2 322,1   | 18                                       | 621                                  | 194   | 95%  | 2 058,8   | 18                                       | 621                                  | 194   | 95%  | 2 058,8   |
| 24    | Киренский муниципальный район Иркутской области                              | 15                                       | 1 170                                | 221   | 92%  | 3 568,2   | 15                                       | 618                                  | 221   | 92%  | 1 883,7   | 15                                       | 618                                  | 221   | 91%  | 1 863,2   |
| 25    | Куйтунский муниципальный район Иркутской области                             | 18                                       | 1 435                                | 194   | 94%  | 4 710,3   | 18                                       | 1 273                                | 194   | 94%  | 4 176,1   | 18                                       | 1 273                                | 194   | 94%  | 4 176,1   |
| 26    | Муниципальное образование Мамско-Чуйского района Иркутской области           | 15                                       | 90                                   | 221   | 95%  | 283,4   | 15                                       | 80                                   | 221   | 95%  | 250,0   | 15                                       | 80                                   | 221   | 95%  | 250,0   |
| 27    | Муниципальное образование "Нижнеилимский район"                              | 18                                       | 1 200                                | 221   | 88%  | 4 200,7   | 18                                       | 1 059                                | 221   | 88%  | 3 706,5   | 18                                       | 1 059                                | 221   | 87%  | 3 664,4   |
| 28    | Муниципальное образование "Нижнеудинский район"                              | 15                                       | 1 450                                | 194   | 88%  | 3 713,1   | 15                                       | 1 242                                | 194   | 88%  | 3 178,5   | 15                                       | 1 242                                | 194   | 90%  | 3 250,8   |
| 29    | Муниципальное образование "Нукутский район"                                  | 18                                       | 1 104                                | 194   | 94%  | 3 623,8   | 18                                       | 941                                  | 194   | 94%  | 3 087,7   | 18                                       | 941                                  | 194   | 95%  | 3 120,6   |
| 30    | Ольхонский муниципальный район Иркутской области                             | 18                                       | 450                                  | 194   | 95%  | 1 492,8   | 18                                       | 399                                  | 194   | 95%  | 1 323,5   | 18                                       | 399                                  | 194   | 95%  | 1 323,5   |
| 31    | Осинский муниципальный район Иркутской области                               | 15                                       | 2 074                                | 194   | 95%  | 5 733,5   | 15                                       | 1 818                                | 194   | 95%  | 5 024,5   | 15                                       | 1 818                                | 194   | 95%  | 5 024,5   |
| 32    | Слюдянский муниципальный район Иркутской области                             | 18                                       | 900                                  | 194   | 91%  | 2 859,9   | 18                                       | 798                                  | 194   | 91%  | 2 535,6   | 18                                       | 798                                  | 194   | 92%  | 2 563,4   |
| 33    | Муниципальное образование "Тайшетский муниципальный район Иркутской области" | 18                                       | 2 510                                | 194   | 86%  | 7 537,8   | 18                                       | 2 226                                | 194   | 86%  | 6 683,0   | 18                                       | 2 224                                | 194   | 88%  | 6 832,9   |
| 34    | Муниципальное образование "Тулунский район"                                  | 18                                       | 1 039                                | 194   | 93%  | 3 374,2   | 18                                       | 922                                  | 194   | 93%  | 2 991,5   | 18                                       | 922                                  | 194   | 93%  | 2 991,5   |
| 35    | Усольский муниципальный район Иркутской области                              | 15                                       | 1 100                                | 194   | 87%  | 2 784,8   | 15                                       | 976                                  | 194   | 87%  | 2 469,0   | 15                                       | 976                                  | 194   | 88%  | 2 497,4   |
| 36    | Муниципальное образование "Усть-Илимский район"                              | 15                                       | 431                                  | 221   | 90%  | 1 285,8   | 15                                       | 381                                  | 221   | 90%  | 1 134,6   | 15                                       | 381                                  | 221   | 89%  | 1 122,0   |

| № п/п | Наименование муниципального образования Иркутской области                  | Количество дней в смене на 2023 год, дни | Общее кол-во детей на 2023 год, чел. | Средняя стоимость набора продуктов питания* | Предельный уровень софинансирования из областного бюджета ** на 2023 год (%) | Размер субсидии из областного бюджета на 2023 год, (тыс.руб.) | Количество дней в смене на 2024 год, дни | Общес кол-во детей на 2024 год, чел. | Средняя стоимость набора продуктов питания* | Предельный уровень софинансирования из областного бюджета ** на 2024 год (%) | Размер субсидии из областного бюджета на 2024 год, (тыс.руб.) | Количество дней в смене на 2025 год, дни | Общес кол-во детей на 2025 год, чел. | Средняя стоимость набора продуктов питания* | Предельный уровень софинансирования из областного бюджета ** на 2025 год (%) | Размер субсидии из областного бюджета на 2025 год, (тыс.руб.) |
|-------|--|--|--------------------------------------|---|--|---|--|--------------------------------------|---|--|---|--|--------------------------------------|---|--|---|
| 37    | Усть-Кутский муниципальный район Иркутской области                         | 21                                       | 500                                  | 221   | 84%  | 1 949,2   | 21                                       | 442                                  | 221   | 84%  | 1 719,9   | 21                                       | 442                                  | 221   | 83%  | 1 699,4   |
| 38    | Районное муниципальное образование "Усть-Удинский район" Иркутской области | 18                                       | 347                                  | 194   | 95%  | 1 151,1   | 18                                       | 308                                  | 194   | 95%  | 1 020,5   | 18                                       | 308                                  | 194   | 94%  | 1 009,8   |
| 39    | Черемховское районное муниципальное образование                            | 15                                       | 1 190                                | 194   | 94%  | 3 255,1   | 15                                       | 1 056                                | 194   | 94%  | 2 885,9   | 15                                       | 1 056                                | 194   | 94%  | 2 885,9   |
| 40    | Чунское районное муниципальное образование                                 | 15                                       | 1 350                                | 194   | 90%  | 3 535,6   | 15                                       | 1 197                                | 194   | 90%  | 3 134,7   | 15                                       | 1 197                                | 194   | 92%  | 3 204,3   |
| 41    | Шелеховский муниципальный район Иркутской области                          | 14                                       | 655                                  | 194   | 88%  | 1 565,5   | 14                                       | 532                                  | 194   | 88%  | 1 271,4   | 14                                       | 532                                  | 194   | 86%  | 1 242,5   |
| 42    | Эхирит-Булагатский муниципальный район                                     | 15                                       | 2 000                                | 194   | 93%  | 5 412,6   | 15                                       | 1 774                                | 194   | 93%  | 4 798,8   | 15                                       | 1 685                                | 194   | 94%  | 4 607,8   |
|       | <b>ИТОГО</b>   |  | <b>51 102</b>                        |   |  | <b>139 700,4</b>  |  | <b>44 359</b>                        |   |  | <b>121 020,1</b>  |  | <b>44 268</b>                        |   |  | <b>121 021,9</b>  |

Министр социального развития, опеки  
и попечительства Иркутской области



В.А. Родионов

## МЕТОДИКА РАСПРЕДЕЛЕНИЯ

**субсидий местным бюджетам на софинансирование капитальных вложений в объекты муниципальной собственности, которые осуществляются из местных бюджетов, в целях реализации мероприятий по выполнению проектных и изыскательских работ, строительству, реконструкции объектов в сфере физической культуры и спорта, в том числе при одновременном выполнении работ по проектированию, строительству и вводу в эксплуатацию объектов физической культуры и спорта\***

Расчет размера субсидий из областного бюджета местным бюджетам в целях софинансирования расходных обязательств муниципальных образований Иркутской области на софинансирование капитальных вложений в объекты муниципальной собственности, которые осуществляются из местных бюджетов, в целях реализации мероприятий по выполнению проектных и изыскательских работ, строительству, реконструкции объектов в сфере физической культуры и спорта, в том числе при одновременном выполнении работ по проектированию, строительству и вводу в эксплуатацию объектов для  $i$ -го муниципального образования ( $Q_i$ ) осуществляется следующим образом:

1) в случае если софинансирование реализации мероприятия  $i$ -го муниципального образования осуществляется за счет средств федерального бюджета, размер субсидий для  $i$ -го муниципального образования ( $Q_i$ ) определяется по следующей формуле:

$$Q_i = F + Q_1 + Q_2,$$

где:

$F$  - размер субсидий за счет средств федерального бюджета, руб.;

$Q_1$  - размер субсидий за счет средств областного бюджета, за исключением объема средств областного бюджета, необходимого для обеспечения софинансирования субсидий или иных межбюджетных трансфертов из федерального бюджета, руб.;

$Q_2$  - объем средств областного бюджета, необходимый для обеспечения софинансирования субсидий или иных межбюджетных трансфертов из федерального бюджета, руб.

Размер субсидий за счет средств областного бюджета, за исключением объема средств областного бюджета, необходимого для обеспечения софинансирования субсидий или иных межбюджетных трансфертов из федерального бюджета ( $Q_1$ ), определяется по следующей формуле:

$$Q_1 = \left( P - F - \frac{F \times (1 - m / 100\%)}{m / 100\%} \times \left( 1 + \frac{1 - k / 100\%}{k / 100\%} \right) \right) \times k / 100\%,$$



где:

$P$  - стоимость реализации мероприятия, приведенная в текущие цены, в соответствии с расчетом начальной (максимальной) цены муниципального контракта на реализацию мероприятия с учетом планового периода его реализации, произведенного в соответствии с приказом Министерства строительства и жилищно-коммунального хозяйства Российской Федерации от 23 декабря 2019 года № 841/пр «Об утверждении Порядка определения начальной (максимальной) цены контракта, цены контракта, заключаемого с единственным поставщиком (подрядчиком, исполнителем), начальной цены единицы товара, работы, услуги при осуществлении закупок в сфере градостроительной деятельности (за исключением территориального планирования) и Методики составления сметы контракта, предметом которого являются строительство, реконструкция объектов капитального строительства» (далее - расчет НМЦК);

$k$  - предельный уровень софинансирования Иркутской области (в процентах) объема расходного обязательства соответствующего муниципального образования, утвержденный правовым актом Правительства Иркутской области (далее - предельный уровень софинансирования Иркутской области);

$m$  - предельный уровень софинансирования (в процентах) расходного обязательства Иркутской области из федерального бюджета, утвержденный Правительством Российской Федерации.

Объем средств областного бюджета, необходимый для обеспечения софинансирования субсидий или иных межбюджетных трансфертов из федерального бюджета ( $Q$ ), определяется по следующей формуле:

$$Q = \frac{F \times (1 - m / 100\%)}{m / 100\%}$$

2) в случае отсутствия софинансирования реализации мероприятия  $i$ -го муниципального образования за счет средств федерального бюджета, размер субсидий для  $i$ -го муниципального образования ( $Q_i$ ) определяется по следующей формуле:

$$Q_i = P \times k$$

В году предоставления субсидий субсидии предоставляются в размере разницы между годовым объемом финансирования реализации мероприятия и годовым размером финансирования реализации мероприятия за счет средств местного бюджета ( $S_r$ ) в пределах размера субсидий для  $i$ -го муниципального образования ( $Q_i$ ).

При этом годовой размер финансирования реализации мероприятия за счет средств местного бюджета ( $S_r$ ) определяется по следующей формуле:

$$S_r = Q_{го} \times (100\% - k)$$

где:

$Q_{го}$  - годовой объем финансирования реализации мероприятия за счет средств областного бюджета, руб.

Расчет размера субсидий для муниципальных образований, получивших субсидии в предыдущие годы и имеющих не завершенные ранее мероприятия, осуществляется по следующей формуле:

$$Q_{нм} = P_{нм} - V_{нм} - S_{нм}$$

где:

$P_{нм}$  - стоимость реализации не завершенного ранее мероприятия в соответствии с заключенными муниципальными контрактами (договорами), руб.;

$V_{нм}$  - суммарный размер финансирования реализации не завершенного ранее мероприятия в предыдущие годы за счет всех источников финансирования, руб.

Размер субсидий для  $i$ -го муниципального образования в финансовом году не может превышать объем средств на реализацию в финансовом году мероприятия с учетом предельного уровня софинансирования Иркутской области.

В случае если размер субсидий муниципальному образованию, объект которого занял первое место в Рейтинге, меньше объема средств, предусмотренных на эти цели в областном бюджете, субсидии в объеме оставшихся средств предоставляются муниципальному образованию, объект которого занял последующее место в Рейтинге.

Для муниципальных образований, софинансирование реализации мероприятий которых осуществляется за счет субсидий или иных межбюджетных трансфертов из федерального бюджета, размеры финансирования реализации мероприятий за счет средств местных бюджетов, предусмотренные настоящим Положением, определяются от стоимости реализации мероприятий без учета объема субсидий или иных межбюджетных трансфертов из федерального бюджета, распределенного соответствующим муниципальным образованиям.

Для муниципальных образований, софинансирование реализации мероприятий которых в отчетном финансовом году осуществлялось за счет субсидий или иных межбюджетных трансфертов из федерального бюджета, не использованных в отчетном финансовом году в полном объеме, в случае получения отказа в предоставлении субсидий или иных межбюджетных трансфертов из резервного фонда Правительства Российской Федерации на реализацию указанных мероприятий в текущем финансовом году, размеры финансирования реализации мероприятий за счет средств местных бюджетов, предусмотренные настоящим Положением, определяются от стоимости реализации мероприятий без учета объема средств областного бюджета, направленных на реализацию указанных мероприятий в целях замещения средств федерального бюджета.

Для муниципальных образований, софинансирование реализации мероприятий которых осуществляется за счет субсидий или иных межбюджетных трансфертов из федерального бюджета, доля финансирования за счет средств местных бюджетов от

размера субсидий, предоставляемых за счет средств областного бюджета, необходимых для обеспечения софинансирования за счет средств федерального бюджета, подлежит перерасчету исходя из уровня софинансирования (в процентах) расходного обязательства Иркутской области из федерального бюджета, определенного соглашением о предоставлении субсидий или иных межбюджетных трансфертов.

Министр строительства Иркутской области



А.С. Галкин

\* Утверждена постановлением Правительства Иркутской области от 20.05.2016 № 296-пп «Об утверждении положения о предоставлении субсидий из областного бюджета местным бюджетам на софинансирование капитальных вложений в объекты муниципальной собственности, которые осуществляются из местных бюджетов, в целях реализации мероприятий по выполнению проектных и изыскательских работ, строительству, реконструкции объектов в сфере физической культуры и спорта, в том числе при одновременном выполнении работ по проектированию, строительству и вводу в эксплуатацию объектов в сфере физической культуры и спорта»

РАСЧЕТ РАСПРЕДЕЛЕНИЯ СУБСИДИЙ НА СОФИНАНСИРОВАНИЕ КАПИТАЛЬНЫХ ВЛОЖЕНИЙ В ОБЪЕКТЫ МУНИЦИПАЛЬНОЙ СОБСТВЕННОСТИ, КОТОРЫЕ ОСУЩЕСТВЛЯЮТСЯ ИЗ МЕСТНЫХ БЮДЖЕТОВ, В ЦЕЛЯХ РЕАЛИЗАЦИИ МЕРОПРИЯТИЙ ПО ВЫПОЛНЕНИЮ ПРОЕКТНЫХ И ИЗЫСКАТЕЛЬСКИХ РАБОТ, СТРОИТЕЛЬСТВУ, РЕКОНСТРУКЦИИ ОБЪЕКТОВ В СФЕРЕ ФИЗИЧЕСКОЙ КУЛЬТУРЫ И СПОРТА, В ТОМ ЧИСЛЕ ПРИ ОДНОВРЕМЕННОМ ВЫПОЛНЕНИИ РАБОТ ПО ПРОЕКТИРОВАНИЮ, СТРОИТЕЛЬСТВУ И ВВОДУ В ЭКСПЛУАТАЦИЮ ОБЪЕКТОВ В СФЕРЕ ФИЗИЧЕСКОЙ КУЛЬТУРЫ И СПОРТА НА 2023 ГОД

(тыс. рублей)


| №                            | Наименование муниципального образования  | Наименование объекта   | Стоимость реализации мероприятия, приведенная в текущие цены, в соответствии с расчетом НМЦК* (Р) | Предельный уровень софинансирования Иркутской области (в процентах) объема расходного обязательства соответствующего муниципального образования Иркутской области, утвержденный правовым актом Правительства Иркутской области (к) | Размер субсидии из областного бюджета (Qi) |
|------------------------------|--|--|---|--|--|
| 1                            | 2  | 3  | 4   | 5  | 6  |
| <b>Городские округа:</b>     |  |  |   |  |  |
| 1                            | Муниципальное образование «город Усолье-Сибирское»                                   | Физкультурно-оздоровительный комплекс с универсальным игровым полем Иркутская область, г. Усолье-Сибирское, в районе пр. Ленинский         | 200 859,7   | 89%  | 178 765,1                                  |
| <b>Муниципальные районы:</b> |  |  |   |  |  |
| 2                            | Муниципальное образование Балаганский район Иркутской области                        | Физкультурно-оздоровительный комплекс с универсальным игровым полем Иркутская область, Балаганский район, р.п. Балаганск, ул. Кольцевая, 2 | 80 158,6  | 95%  | 76 150,7                                   |
| 3                            | Эхирит-Булагатский муниципальный район Иркутской области                             | Строительство Дома спорта в п. Усть-Ордынский Эхирит-Булагатского района (ПНР)   | 112 696,3   | 93%  | 104 807,6                                  |
| <b>Городские поселения:</b>  |  |  |   |  |  |
| 4                            | Алзайское городское поселение Нижнеудинского муниципального района Иркутской области | Физкультурно-оздоровительный комплекс с универсальным игровым залом 36x18 по адресу: Иркутская область, г. Алзай, ул. Парковая, уч.1А      | 127 998,2   | 98%  | 125 438,2                                  |
| <b>ИТОГО:</b>                |  |  | <b>521 712,8</b>  |  | <b>485 161,6</b>                           |

\* утвержденный органом местного самоуправления муниципального образования Иркутской области расчет начальной (максимальной) цены муниципального контракта на реализацию мероприятия с учетом планового периода его реализации, произведенного в соответствии с приказом Министерства строительства и жилищно-коммунального хозяйства Российской Федерации от 23 декабря 2019 года № 841/пр "Об утверждении Порядка определения начальной (максимальной) цены контракта, цены контракта, заключаемого с единственным поставщиком (подрядчиком, исполнителем), начальной цены единицы товара, работы, услуги при осуществлении закупок в сфере градостроительной деятельности (за исключением территориального планирования) и Методики составления сметы контракта, предметом которого является строительство, реконструкция объектов капитального строительства" (далее - расчет НМЦК).

В случае финансирования мероприятия на протяжении нескольких лет, указана часть стоимости мероприятия, планируемая к финансированию в текущем финансовом году.

Стоимость реализации мероприятия в соответствии с расчетом стоимости реализации мероприятия, подписанным главой муниципального образования (в случае реализации мероприятия по выполнению ПНР), либо предполагаемая (предельная) стоимость строительства объекта в соответствии с заключением технологического и ценового аудита обоснования инвестиций, осуществляемых в инвестиционный проект по созданию объекта (в случае реализации мероприятия по одновременному выполнению работ).

Министр строительства Иркутской области



А.С. Галкин

**РАСЧЕТ РАСПРЕДЕЛЕНИЯ СУБСИДИЙ НА ФИНАНСИРОВАНИЕ КАПИТАЛЬНЫХ ВЛОЖЕНИЙ В ОБЪЕКТЫ МУНИЦИПАЛЬНОЙ СОБСТВЕННОСТИ, КОТОРЫЕ ОСУЩЕСТВЛЯЮТСЯ ИЗ МЕСТНЫХ БЮДЖЕТОВ, В ЦЕЛЯХ РЕАЛИЗАЦИИ МЕРОПРИЯТИЙ ПО ВЫПОЛНЕНИЮ ПРОЕКТНЫХ И ИЗЫСКАТЕЛЬСКИХ РАБОТ, СТРОИТЕЛЬСТВУ, РЕКОНСТРУКЦИИ ОБЪЕКТОВ В СФЕРЕ ФИЗИЧЕСКОЙ КУЛЬТУРЫ И СПОРТА, В ТОМ ЧИСЛЕ ПРИ ОДНОВРЕМЕННОМ ВЫПОЛНЕНИИ РАБОТ ПО ПРОЕКТИРОВАНИЮ, СТРОИТЕЛЬСТВУ И ВВОДУ В ЭКСПЛУАТАЦИЮ ОБЪЕКТОВ В СФЕРЕ ФИЗИЧЕСКОЙ КУЛЬТУРЫ И СПОРТА НА 2023 ГОД**


(тыс. рублей)

| №   | Наименование муниципального образования       | Наименование объекта  | Стоимость реализации мероприятия, приведенная в текущие цены, в соответствии с расчетом НМЦК* (Р) | Предельный уровень софинансирования Иркутской области (в процентах) объема расчетного обязательства соответствующего муниципального образования Иркутской области, утвержденный правовым актом Правительства Иркутской области (К) | Размер субсидий за счет средств федерального бюджета (F) | Размер субсидий за счет средств областного бюджета, за исключением объема средств областного бюджета, необходимого для обеспечения софинансирования межбюджетных трансфертов из федерального бюджета (Q1) | Предельный уровень софинансирования (в процентах) расчетного обязательства Иркутской области из федерального бюджета, утвержденный Правительством Российской Федерации (m) | Объем средств областного бюджета, необходимый для обеспечения софинансирования межбюджетных трансфертов из федерального бюджета (Q2) | Размер субсидии для 1-го муниципального образования Иркутской области (Q3) |
|---|---|---|---|--|--|---|--|--|--|
| 1   | 2   | 3   | 4   | 5  | 6  | 7   | 8  | 9  | 10   |
| Создание и модернизация объектов спортивной инфраструктуры муниципальной собственности для занятий физической культурой и спортом |   |   |   |  |  |   |  |  |  |
| Городские округа:   |   |   |   |  |  |   |  |  |  |
| 1   | Зиминское городское муниципальное образование | Физкультурно-оздоровительной комплекс с плавательным бассейном 25х8,5 м по адресу: Иркутская область, г. Зима, ул. Ленина, 62 | 135 993,8   | 92%  | 130 101,5  | -   | 96%  | 5 420,9  | 135 522,4  |
| Итого   |   |   | 135 993,8   |  | 130 101,5  | 0,0   |  | 5 420,9  | 135 522,4  |

\*Утвержденный органом местного самоуправления муниципального образования Иркутской области расчет начальной (максимальной) цены муниципального контракта на реализацию мероприятия с учетом планового периода его реализации, произведенного в соответствии с приказом Министерства строительства и жилищно-коммунального хозяйства Российской Федерации от 23 декабря 2019 года № 841/пр "Об утверждении Порядка определения начальной (максимальной) цены контракта, цены контракта, заключаемого с единственным поставщиком (подрядчиком, исполнителем), начальной цены единицы товара, работы, услуги при осуществлении закупок в сфере градостроительной деятельности (за исключением территориального планирования) и Методики составления сметы контракта, предметом которого являются строительство, реконструкция объектов капитального строительства" (далее - расчет НМЦК).

В случае финансирования мероприятия на протяжении нескольких лет, указана часть стоимости мероприятия, планируемая к финансированию в текущем финансовом году. Стоимость реализации мероприятия в соответствии с расчетом стоимости реализации мероприятия, подписанная главой муниципального образования (в случае реализации мероприятия по выплатам ПИР), либо предполагаемая (предельная) стоимость строительства объекта в соответствии с заключением технологического и ценового аудита обоснования инвестиций, осуществляемых в инвестиционный проект по созданию объекта (в случае реализации мероприятия по одновременному выполнению работ).

Министр строительства Иркутской области



А.С. Галкин

**РАСЧЕТ РАСПРЕДЕЛЕНИЯ СУБСИДИЙ НА СОФИНАНСИРОВАНИЕ КАПИТАЛЬНЫХ ВЛОЖЕНИЙ В ОБЪЕКТЫ МУНИЦИПАЛЬНОЙ СОБСТВЕННОСТИ, КОТОРЫЕ ОСУЩЕСТВЛЯЮТСЯ ИЗ МЕСТНЫХ БЮДЖЕТОВ, В ЦЕЛЯХ РЕАЛИЗАЦИИ МЕРОПРИЯТИЙ ПО ВЫПОЛНЕНИЮ ПРОЕКТНЫХ И ИЗЫСКАТЕЛЬСКИХ РАБОТ, СТРОИТЕЛЬСТВУ, РЕКОНСТРУКЦИИ ОБЪЕКТОВ В СФЕРЕ ФИЗИЧЕСКОЙ КУЛЬТУРЫ И СПОРТА, В ТОМ ЧИСЛЕ ПРИ ОДНОВРЕМЕННОМ ВЫПОЛНЕНИИ РАБОТ ПО ПРОЕКТИРОВАНИЮ, СТРОИТЕЛЬСТВУ И ВВОДУ В ЭКСПЛУАТАЦИЮ ОБЪЕКТОВ В СФЕРЕ ФИЗИЧЕСКОЙ КУЛЬТУРЫ И СПОРТА НА 2024 ГОД**

(тыс. рублей)


| №                            | Наименование муниципального образования                       | Наименование объекта   | Стоимость реализации мероприятия, приведенная в текущие цены, в соответствии с расчетом НМЦК* (Р) | Предельный уровень софинансирования Иркутской области (в процентах) объема расходного обязательства соответствующего муниципального образования Иркутской области, утвержденный правовым актом Правительства Иркутской области (к) | Размер субсидии из областного бюджета (Qi) |
|------------------------------|---|--|---|--|--|
| 1                            | 2   | 3  | 4   | 5  | 6  |
| <b>Муниципальные районы:</b> |   |  |   |  |  |
| 1                            | Муниципальное образование Балаганский район Иркутской области | Физкультурно-оздоровительный комплекс с универсальным игровым полем Иркутская область, Балаганский район, р.п. Балаганск, ул. Кольцевая, 2 | 245 185,4   | 95%  | 232 926,1                                  |
| <b>ИТОГО:</b>                |   |  | <b>245 185,4</b>  |  | <b>232 926,1</b>                           |

\* утвержденный органом местного самоуправления муниципального образования Иркутской области расчет начальной (максимальной) цены муниципального контракта на реализацию мероприятия с учетом планового периода его реализации, произведенного в соответствии с приказом Министерства строительства и жилищно-коммунального хозяйства Российской Федерации от 23 декабря 2019 года № 841/пр "Об утверждении Порядка определения начальной (максимальной) цены контракта, цены контракта, заключаемого с единственным поставщиком (подрядчиком, исполнителем), начальной цены единицы товара, работы, услуги при осуществлении закупок в сфере градостроительной деятельности (за исключением территориального планирования) и Методики составления сметы контракта, предметом которого являются строительство, реконструкция объектов капитального строительства" (далее - расчет НМЦК).

В случае финансирования мероприятия на протяжении нескольких лет, указана часть стоимости мероприятия, планируемая к финансированию в текущем финансовом году.

Стоимость реализации мероприятия в соответствии с расчетом стоимости реализации мероприятия, подписанным главой муниципального образования (в случае реализации мероприятия по выполнению ПИР), либо предполагаемая (предельная) стоимость строительства объекта в соответствии с заключением технологического и ценового аудита обоснования инвестиций, осуществляемых в инвестиционный проект по созданию объекта (в случае реализации мероприятия по одновременному выполнению работ).

Министр строительства Иркутской области



А.С. Галкин

**РАСЧЕТ РАСПРЕДЕЛЕНИЯ СУБСИДИЙ НА СОФИНАНСИРОВАНИЕ КАПИТАЛЬНЫХ ВЛОЖЕНИЙ В ОБЪЕКТЫ МУНИЦИПАЛЬНОЙ СОБСТВЕННОСТИ, КОТОРЫЕ ОСУЩЕСТВЛЯЮТСЯ ИЗ МЕСТНЫХ БЮДЖЕТОВ, В ЦЕЛЯХ РЕАЛИЗАЦИИ МЕРОПРИЯТИЙ ПО ВЫПОЛНЕНИЮ ПРОЕКТНЫХ И ИЗЫСКАТЕЛЬСКИХ РАБОТ, СТРОИТЕЛЬСТВУ, РЕКОНСТРУКЦИИ ОБЪЕКТОВ В СФЕРЕ ФИЗИЧЕСКОЙ КУЛЬТУРЫ И СПОРТА, В ТОМ ЧИСЛЕ ПРИ ОДНОВРЕМЕННОМ ВЫПОЛНЕНИИ РАБОТ ПО ПРОЕКТИРОВАНИЮ, СТРОИТЕЛЬСТВУ И ВВОДУ В ЭКСПЛУАТАЦИЮ ОБЪЕКТОВ В СФЕРЕ ФИЗИЧЕСКОЙ КУЛЬТУРЫ И СПОРТА НА 2024 ГОД**

(тыс. рублей)


| №   | Наименование муниципального образования       | Наименование объекта  | Стоимость реализации мероприятия, приведенная в текущие цены, в соответствии с расчетом НМЦК* (Р) | Предельный уровень софинансирования Иркутской области (в процентах) объема расходного обязательства соответствующего муниципального образования Иркутской области, утвержденный правовым актом Правительства Иркутской области (К) | Размер субсидий за счет средств федерального бюджета (F) | Размер субсидий за счет средств областного бюджета, за исключением объема средств областного бюджета, необходимого для обеспечения софинансирования межбюджетных трансфертов из федерального бюджета (Q1) | Предельный уровень софинансирования (в процентах) расходного обязательства Иркутской области из федерального бюджета, утвержденный Правительством Российской Федерации (m) | Объем средств областного бюджета, необходимый для обеспечения софинансирования межбюджетных трансфертов из федерального бюджета (Q2) | Размер субсидии для i-го муниципального образования Иркутской области (Q1) |
|---|---|---|---|--|--|---|--|--|--|
| 1   | 2   | 3   | 4   | 5  | 6  | 7   | 8  | 9  | 10   |
| Создание и модернизация объектов спортивной инфраструктуры муниципальной собственности для занятий физической культурой и спортом |   |   |   |  |  |   |  |  |  |
| Городские округа:   |   |   |   |  |  |   |  |  |  |
| 1   | Зиминское городское муниципальное образование | Физкультурно-оздоровительный комплекс с плавательным бассейном 25x8,5 м по адресу: Иркутская область, г. Зима, ул. Ленина, 62 | 79 847,6  | 92%  | 0,0  | 73 459,8  | 96%  | 0,0  | 73 459,8   |
| <b>ИТОГО</b>  |   |   | <b>79 847,6</b>   |  | <b>0,0</b>   | <b>73 459,8</b>   |  | <b>0,0</b>   | <b>73 459,8</b>  |

\*Утвержденный органом местного самоуправления муниципального образования Иркутской области расчет начальной (максимальной) цены муниципального контракта на реализацию мероприятия с учетом планового периода его реализации, произведенного в соответствии с приказом Министерства строительства и жилищно-коммунального хозяйства Российской Федерации от 23 декабря 2019 года № 841/пр "Об утверждении Порядка определения начальной (максимальной) цены контракта, цены контракта, заключаемого с единственным поставщиком (подрядчиком, исполнителем), начальной цены единицы товара, работы, услуги при осуществлении закупок в сфере градостроительной деятельности (за исключением территориального планирования) и Методики составления сметы контракта, предметом которого являются строительство, реконструкция объектов капитального строительства" (далее - расчет НМЦК).

В случае финансирования мероприятия на протяжении нескольких лет, указана часть стоимости мероприятия, планируемая к финансированию в текущем финансовом году.

Стоимость реализации мероприятия в соответствии с расчетом стоимости реализации мероприятия, подписанным главой муниципального образования (в случае реализации мероприятия по выполнению ПИР), либо предполагаемая (предельная) стоимость строительства объекта в соответствии с заключением технологического и ценового аудита обоснования инвестиций, осуществляемых в инвестиционный проект по созданию объекта (в случае реализации мероприятия по одновременному выполнению работ).

Министр строительства Иркутской области



А.С. Галзин

## МЕТОДИКА РАСПРЕДЕЛЕНИЯ

### субсидий на осуществление мероприятий по капитальному ремонту объектов муниципальной собственности в сфере физической культуры и спорта\*

Расчет размера субсидий из областного бюджета местным бюджетам в целях софинансирования расходных обязательств муниципальных образований Иркутской области на осуществление мероприятий по капитальному ремонту объектов муниципальной собственности в сфере физической культуры и спорта для  $i$ -го муниципального образования ( $Q_i$ ) осуществляется следующим образом:

1) в случае если софинансирование реализации мероприятия  $i$ -го муниципального образования осуществляется за счет средств федерального бюджета, размер субсидий для  $i$ -го муниципального образования ( $Q_i$ ) определяется по следующей формуле:

$$Q_i = F + Q_1 + Q_2,$$

где:

$F$  - размер субсидий за счет средств федерального бюджета, руб.;

$Q_1$  - размер субсидий за счет средств областного бюджета, за исключением объема средств областного бюджета, необходимого для обеспечения софинансирования субсидий или иных межбюджетных трансфертов из федерального бюджета, руб.;

$Q_2$  - объем средств областного бюджета, необходимый для обеспечения софинансирования субсидий или иных межбюджетных трансфертов из федерального бюджета, руб.

Размер субсидий за счет средств областного бюджета, за исключением объема средств областного бюджета, необходимого для обеспечения софинансирования субсидий или иных межбюджетных трансфертов из федерального бюджета ( $Q_1$ ), определяется по следующей формуле:

$$Q_1 = \left( P - F - \frac{F \times (1 - m / 100\%)}{m / 100\%} \times \left( 1 + \frac{1 - k / 100\%}{k / 100\%} \right) \right) \times k / 100\%,$$

где:

$P$  - стоимость реализации мероприятия, приведенная в текущие цены, в соответствии с расчетом начальной (максимальной) цены муниципального контракта на реализацию мероприятия с учетом планового периода его реализации, произведенного в соответствии с приказом Министерства строительства и жилищно-коммунального хозяйства Российской Федерации от 23 декабря 2019 года № 841/пр



«Об утверждении Порядка определения начальной (максимальной) цены контракта, цены контракта, заключаемого с единственным поставщиком (подрядчиком, исполнителем), начальной цены единицы товара, работы, услуги при осуществлении закупок в сфере градостроительной деятельности (за исключением территориального планирования) и Методики составления сметы контракта, предметом которого являются строительство, реконструкция объектов капитального строительства» (далее - расчет НМЦК);

$k$  - предельный уровень софинансирования Иркутской области (в процентах) объема расходного обязательства соответствующего муниципального образования, утвержденный правовым актом Правительства Иркутской области (далее - предельный уровень софинансирования Иркутской области);

$m$  - предельный уровень софинансирования (в процентах) расходного обязательства Иркутской области из федерального бюджета, утвержденный Правительством Российской Федерации.

Объем средств областного бюджета, необходимый для обеспечения софинансирования субсидий или иных межбюджетных трансфертов из федерального бюджета ( $Q_2$ ), определяется по следующей формуле:

$$Q_2 = \frac{F \times (1 - m / 100\%)}{m / 100\%}$$

2) в случае отсутствия софинансирования реализации мероприятия  $i$ -го муниципального образования за счет средств федерального бюджета, размер субсидий для  $i$ -го муниципального образования ( $Q_i$ ) определяется по следующей формуле:

$$Q_i = P \times k$$

В году предоставления субсидий субсидии предоставляются в размере разницы между годовым объемом финансирования реализации мероприятия и годовым размером финансирования реализации мероприятия за счет средств местного бюджета ( $S_r$ ) в пределах размера субсидий для  $i$ -го муниципального образования ( $Q_i$ ).

При этом годовой размер финансирования реализации мероприятия за счет средств местного бюджета ( $S_r$ ) определяется по следующей формуле:

$$S_r = Q_{i0} \times (100\% - k)$$

где:

$Q_0$  - годовой объем финансирования реализации мероприятия за счет средств областного бюджета, руб.

Расчет размера субсидий для муниципальных образований, получивших субсидии в предыдущие годы и имеющих не завершенные ранее мероприятия, осуществляется по следующей формуле:

$$Q_{\text{нм}} = P_{\text{нм}} - V_{\text{нм}} - S_{\text{нм}}$$

где:

$P_{\text{нм}}$  - стоимость реализации не завершенного ранее мероприятия в соответствии с заключенными муниципальными контрактами (договорами), руб.;

$V_{\text{нм}}$  - суммарный размер финансирования реализации не завершенного ранее мероприятия в предыдущие годы за счет всех источников финансирования, руб.

Размер субсидий для  $i$ -го муниципального образования в финансовом году не может превышать объем средств на реализацию в финансовом году мероприятия с учетом предельного уровня софинансирования Иркутской области.

В случае если размер субсидий муниципальному образованию, объект которого занял первое место в Рейтинге, меньше объема средств, предусмотренных на эти цели в областном бюджете, субсидии в объеме оставшихся средств предоставляются муниципальному образованию, объект которого занял последующее место в Рейтинге.


Для муниципальных образований, софинансирование реализации мероприятий которых осуществляется за счет субсидий или иных межбюджетных трансфертов из федерального бюджета, размеры финансирования реализации мероприятий за счет средств местных бюджетов, предусмотренные настоящим Положением, определяются от стоимости реализации мероприятий без учета объема субсидий или иных межбюджетных трансфертов из федерального бюджета, распределенного соответствующим муниципальным образованиям.

Для муниципальных образований, софинансирование реализации мероприятий которых в отчетном финансовом году осуществлялось за счет субсидий или иных межбюджетных трансфертов из федерального бюджета, не использованных в отчетном финансовом году в полном объеме, в случае получения отказа в предоставлении субсидий или иных межбюджетных трансфертов из резервного фонда Правительства Российской Федерации на реализацию указанных мероприятий в текущем финансовом году, размеры финансирования реализации мероприятий за счет средств местных бюджетов, предусмотренные настоящим Положением, определяются от стоимости реализации мероприятий без учета объема средств областного бюджета, направленных на реализацию указанных мероприятий в целях замещения средств федерального бюджета.

Для муниципальных образований, софинансирование реализации мероприятий которых осуществляется за счет субсидий или иных межбюджетных трансфертов из федерального бюджета, доля финансирования за счет средств местных бюджетов от размера субсидий, предоставляемых за счет средств областного бюджета,

необходимых для обеспечения софинансирования за счет средств федерального бюджета, подлежит перерасчету исходя из уровня софинансирования (в процентах) расходного обязательства Иркутской области из федерального бюджета, определенного соглашением о предоставлении субсидий или иных межбюджетных трансфертов.

Министр строительства Иркутской области



А.С. Галкин

\* Утверждена постановлением Правительства Иркутской области от 20.05.2016 № 295-пп «Об утверждении положения о предоставлении субсидий из областного бюджета местным бюджетам на осуществление мероприятий по капитальному ремонту объектов муниципальной собственности в сфере физической культуры и спорта»

РАСЧЕТ РАСПРЕДЕЛЕНИЯ СУБСИДИЙ НА ОСУЩЕСТВЛЕНИЕ МЕРОПРИЯТИЙ ПО КАПИТАЛЬНОМУ РЕМОНТУ ОБЪЕКТОВ МУНИЦИПАЛЬНОЙ СОБСТВЕННОСТИ В СФЕРЕ ФИЗИЧЕСКОЙ КУЛЬТУРЫ И СПОРТА НА 2023 ГОД


(тыс. рублей)

| №                            | Наименование муниципального образования                                    | Наименование объекта   | Стоимость реализации мероприятия, приведенная в текущие цены, в соответствии с расчетом НМЦК* (Р) | Предельный уровень софинансирования Иркутской области (в процентах) объема расходного обязательства соответствующего муниципального образования Иркутской области, утвержденный правовым актом Правительства Иркутской области (к) | Размер субсидии из областного бюджета (Qi) |
|------------------------------|--|--|---|--|--|
| 1                            | 2  | 3  | 4   | 5  | 6=4*5                                      |
| <b>Городские округа:</b>     |  |  |   |  |  |
| 1                            | Ангарский городской округ Иркутской области                                | Капитальный ремонт и благоустройство прилегающей территории здания плавательного бассейна муниципального бюджетного учреждения спортивной школы олимпийского резерва «Ангара», расположенного по адресу: г. Ангарск, кв-л 71, д. 2/1   | 70 512,3  | 83%  | 58 525,2                                   |
| 2                            |  | Капитальный ремонт здания судейского павильона и благоустройство по адресу: Иркутская область, г. Ангарск, 71 кв., д.2/5, литера 3   | 24 096,4  | 83%  | 20 000,0                                   |
| 3                            | Городской округ муниципальное образование город Иркутск                    | Капитальный ремонт здания учебного корпуса МКУ СШ "ЦРС" по адресу: г. Иркутск, пер. 1-й Советский, 1а  | 37 101,9  | 65%  | 24 116,2                                   |
| 4                            | Муниципальное образование - «город Тулун»                                  | Капитальный ремонт лыжной базы по адресу: Иркутская область, г. Тулун, ул. Желтайская, д. 59   | 21 739,1  | 92%  | 20 000,0                                   |
| 5                            | Муниципальное образование город Усть-Илимск                                | Капитальный ремонт помещений, вспомогательных помещений, наружные работы по фасаду, размещение спортивных площадок и благоустройство прилегающей территории детского образовательного оздоровительного центра "Олимпиец", расположенного по адресу: 666673, Иркутская обл., г. Усть-Илимск, ул. Ленина, 2а | 64 782,9  | 89%  | 57 656,8                                   |
| 6                            | Городской округ муниципальное образование города Братска Иркутской области | Капитальный ремонт здания спорткомплекса «Солнечный» (помещение бассейна), расположенного по адресу: Иркутская область, г. Братск, ж.р. Энергетик, ул. Солнечная, 4  | 11 660,1  | 86%  | 10 027,7                                   |
| 7                            |  | Капитальный ремонт здания Дома спорта имени Ленинского комсомола, Иркутская область, г. Братск, в жилом районе Падун, ул. Набережная, д. 42  | 23 255,8  | 86%  | 20 000,0                                   |
| <b>Муниципальные районы:</b> |  |  |   |  |  |
| 8                            | Муниципальное образование Боханский район                                  | Капитальный ремонт стадиона в п. Бохан Боханского района Иркутской области   | 21 052,6  | 95%  | 20 000,0                                   |
| 9                            | Муниципальное образование «Качутский район»                                | Капитальный ремонт здания, расположенного по адресу: Иркутская область, Качутский район, р.п. Качут, переулок Больничный, 11   | 17 359,4  | 95%  | 16 491,4                                   |
| 10                           | Муниципальное образование «Нижнеудинский район»                            | Капитальный ремонт муниципального казенного учреждения "Нижнеудинская спортивная школа" по адресу: Иркутская область, г. Нижнеудинск, ул. Ленина, 25 а   | 10 014,3  | 88%  | 8 812,6                                    |

|                             |   |  |                  |     |                  |
|-----------------------------|---|--|------------------|-----|------------------|
| 11                          | Муниципальное образование «Нукутский район»   | Капитальный ремонт сооружений стадиона в п. Новонукутский, ул. Кирова, 25, Нукутского района   | 21 276,6         | 94% | 20 000,0         |
| 12                          | Слюдянский муниципальный район Иркутской области  | Капитальный ремонт покрытия пола и утепления углов в спортивном зале здания Муниципального бюджетного образовательного учреждения дополнительного образования "Детско-юношеская спортивная школа г. Слюдянки", находящегося по адресу: Иркутская область, Слюдянский район, г. Слюдянка, ул. Ленина, д. 1Е | 18 483,3         | 91% | 16 819,8         |
| 13                          | Усть-Кутское муниципальное образование  | Капитальный ремонт стадиона "Водник", расположенного по адресу: Иркутская области, г. Усть-Кут, ул. Речников, сооружение 1   | 23 809,5         | 84% | 20 000,0         |
| 14                          | Районное муниципальное образование «Усть-Удинский район» Иркутской области  | Капитальный ремонт стадиона в поселке Усть-Уда   | 21 052,6         | 95% | 20 000,0         |
| <b>Городские поселения:</b> |   |  |                  |     |                  |
| 15                          | Городское поселение Чунское муниципальное образование Чунского районного муниципального образования Иркутской области | Капитальный ремонт спортивного комплекса «Юность» по адресу: Иркутская область, р.п. Чунский   | 35 201,0         | 92% | 32 384,9         |
| 16                          | Городское поселение Чунское муниципальное образование Чунского районного муниципального образования Иркутской области | Капитальный ремонт комплекса спортивных объектов, расположенных в Иркутской области, р.п. Чунский, ул. Изыканская, 21  | 21 877,0         | 92% | 20 126,8         |
| <b>Сельские поселения:</b>  |   |  |                  |     |                  |
| 17                          | Хомутовское сельское поселение Иркутского муниципального района Иркутской области                                     | Капитальный ремонт спортивного комплекса, расположенного по адресу: Иркутская область, д. Кудя, ул. Спортивная 16  | 21 085,8         | 96% | 20 242,4         |
| 18                          | Бильчирское сельское поселение Осинского муниципального района Иркутской области                                      | Капитальный ремонт стадиона "Форвард" имени А.К. Кузьмина, расположенный в с. Бильчир Осинского района Иркутской области расположенный по адресу: с. Бильчир Осинского района Иркутской области  | 20 408,2         | 98% | 20 000,0         |
| <b>ИТОГО:</b>               |   |  | <b>484 768,7</b> |     | <b>425 203,8</b> |

\* Утвержденный органом местного самоуправления муниципального образования Иркутской области расчет начальной (максимальной) цены муниципального контракта на реализацию мероприятия с учетом планового периода его реализации, произведенного в соответствии с приказом Министерства строительства и жилищно-коммунального хозяйства Российской Федерации от 23 декабря 2019 года N 841/пр "Об утверждении Порядка определения начальной (максимальной) цены контракта, цены контракта, заключаемого с единственным поставщиком (подрядчиком, исполнителем), начальной цены единицы товара, работы, услуги при осуществлении закупок в сфере градостроительной деятельности (за исключением территориального планирования) и Методики составления сметы контракта, предметом которого являются строительство, реконструкция объектов капитального строительства" (далее - расчет НМЦК).  
В случае финансирования мероприятия на протяжении нескольких лет, указана часть стоимости мероприятия в текущем финансовом году.

Министр строительства Иркутской области



А.С. Галкин


РАСЧЕТ РАСПРЕДЕЛЕНИЯ СУБСИДИЙ НА ОСУЩЕСТВЛЕНИЕ МЕРОПРИЯТИЙ ПО КАПИТАЛЬНОМУ РЕМОНТУ ОБЪЕКТОВ  
МУНИЦИПАЛЬНОЙ СОБСТВЕННОСТИ В СФЕРЕ ФИЗИЧЕСКОЙ КУЛЬТУРЫ И СПОРТА НА 2024 ГОД

(тыс. рублей)

| №                            | Наименование муниципального образования  | Наименование объекта  | Стоимость реализации мероприятия, приведенная в текущие цены, в соответствии с расчетом НМЦК* (P) | Предельный уровень софинансирования Иркутской области (в процентах) объема расходного обязательства соответствующего муниципального образования Иркутской области, утвержденный правовым актом Правительства Иркутской области (K) | Размер субсидии из областного бюджета (Q) |
|------------------------------|--|---|---|--|---|
| 1                            | 2  | 3   | 4   | 5  | 6=4*5                                     |
| <b>Городские округа:</b>     |  |   |   |  |   |
| 1                            | Ангарский городской округ Иркутской области                                      | Капитальный ремонт здания судейского павильона и благоустройство по адресу: Иркутская область, г. Ангарск, 71 кв., д.2/5, литера 3  | 46 687,8  | 83%  | 38 750,9                                  |
| 2                            | Муниципальное образование – «город Тулун»  | Капитальный ремонт лыжной базы по адресу: Иркутская области, г. Тулун, ул. Желгайская, д. 59  | 9 053,0   | 92%  | 8 328,8                                   |
| 3                            | Городской округ муниципальное образование города Братска Иркутской области       | Капитальный ремонт здания Дома спорта имени Ленинского комсомола, Иркутская область, г. Братск, в жилом районе Падун, ул. Набережная, д. 42   | 87 974,4  | 86%  | 75 658,0                                  |
| <b>Муниципальные районы:</b> |  |   |   |  |   |
| 4                            | Муниципальное образование Боханский район  | Капитальный ремонт стадиона в п. Бохан Боханского района Иркутской области  | 42 280,3  | 95%  | 40 166,3                                  |
| 5                            | Муниципальное образование «Нукутский район»                                      | Капитальный ремонт сооружений стадиона в п. Новонукутский, ул. Кырова, 25, Нукутского района  | 8 588,0   | 94%  | 8 072,7                                   |
| 6                            | Усть-Кутское муниципальное образование   | Капитальный ремонт стадиона "Водник", расположенного по адресу: Иркутская области, г. Усть-Кут, ул. Речников, сооружение 1  | 68 945,1  | 84%  | 57 913,9                                  |
| 7                            | Районное муниципальное образование «Усть-Удинский район»                         | Капитальный ремонт стадиона в поселке Усть-Уда  | 67 863,5  | 95%  | 64 470,3                                  |
| <b>Сельские поселения:</b>   |  |   |   |  |   |
| 8                            | Бильчирское сельское поселение Осинского муниципального района Иркутской области | Капитальный ремонт стадиона "Форвард" имени А.К. Кузьмина, расположенный в с. Бильчир Осинского района Иркутской области расположенный по адресу: с. Бильчир Осинского района Иркутской области | 16 202,3  | 98%  | 15 878,3                                  |
| <b>ИТОГО:</b>                |  |   | <b>347 594,4</b>  |  | <b>309 239,2</b>                          |

\* Утвержденный органом местного самоуправления муниципального образования Иркутской области расчет начальной (максимальной) цены муниципального контракта на реализацию мероприятия с учетом планового периода его реализации, произведенного в соответствии с приказом Министерства строительства и жилищно-коммунального хозяйства Российской Федерации от 23 декабря 2019 года N 841/пр "Об утверждении Порядка определения начальной (максимальной) цены контракта, цены контракта, заключаемого с единственным поставщиком (подрядчиком, исполнителем), начальной цены единицы товара, работы, услуги при осуществлении закупок в сфере градостроительной деятельности (за исключением территориального планирования) и Методики составления сметы контракта, предметом которого являются строительство, реконструкция объектов капитального строительства" (далее - расчет НМЦК).  
В случае финансирования мероприятия на протяжении нескольких лет, указана часть стоимости мероприятия в текущем финансовом году.

Министр строительства Иркутской области



А.С. Галкин

## МЕТОДИКА РАСПРЕДЕЛЕНИЯ

### субсидий на осуществление мероприятий по капитальному ремонту объектов муниципальной собственности в сфере культуры\*

Расчет размера субсидий из областного бюджета местным бюджетам в целях софинансирования расходных обязательств муниципальных образований Иркутской области на осуществление мероприятий по капитальному ремонту объектов муниципальной собственности в сфере культуры для *i*-го муниципального образования ( $Q_i$ ) осуществляется следующим образом:

1) в случае если софинансирование реализации мероприятия *i*-го муниципального образования осуществляется за счет средств федерального бюджета, размер субсидий для *i*-го муниципального образования ( $Q_i$ ) определяется по следующей формуле:

$$Q_i = F + Q_1 + Q_2,$$

где:

$F$  - размер субсидий за счет средств федерального бюджета, руб.;

$Q_1$  - размер субсидий за счет средств областного бюджета, за исключением объема средств областного бюджета, необходимого для выполнения условий софинансирования, установленных для получения субсидий или иных межбюджетных трансфертов из федерального бюджета, руб.;

$Q_2$  - объем средств областного бюджета, необходимый для выполнения условий софинансирования, установленных для получения субсидий или иных межбюджетных трансфертов из федерального бюджета, руб.

Размер субсидий за счет средств федерального бюджета ( $F$ ) определяется по следующей формуле:

$$F = d \times m,$$

где:

$d$  - доля стоимости реализации мероприятия за счет средств федерального и областного бюджетов, планируемая к финансированию в рамках соглашения о предоставлении субсидии или иного межбюджетного трансферта из федерального бюджета (далее - федеральное соглашение);

$m$  - предельный уровень софинансирования (в процентах) расходного обязательства Иркутской области из федерального бюджета, утвержденный Правительством Российской Федерации.

Объем средств областного бюджета, необходимый для выполнения условий софинансирования, установленных для получения субсидий или иных межбюджетных трансфертов из федерального бюджета ( $Q_2$ ), определяется по следующей формуле:

$$Q_2 = d \times (100\% - m).$$

Размер финансирования реализации мероприятия за счет средств местного бюджета, планируемый к финансированию в рамках федерального соглашения (Scoф), определяется по следующей формуле:

$$Scoф = Q_2 \times (100\% - k) / k,$$

где:

$k$  - предельный уровень софинансирования Иркутской области (в процентах) объема расходного обязательства соответствующего муниципального образования, утвержденный правовым актом Правительства Иркутской области (далее - предельный уровень софинансирования Иркутской области).

Размер субсидий за счет средств областного бюджета, за исключением объема средств областного бюджета, необходимого для выполнения условий софинансирования, установленных для получения субсидий или иных межбюджетных трансфертов из федерального бюджета ( $Q_1$ ), определяется по следующей формуле:

$$Q_1 = \left( P - F - \frac{F \times (1 - m / 100\%)}{m / 100\%} \times \left( 1 + \frac{1 - k / 100\%}{k / 100\%} \right) \right) \times k / 100\%,$$

где:

$P$  - стоимость реализации мероприятия, приведенная в текущие цены, в соответствии с расчетом начальной (максимальной) цены муниципального контракта на реализацию мероприятия с учетом планового периода его реализации, произведенного в соответствии с приказом Министерства строительства и жилищно-коммунального хозяйства Российской Федерации от 23 декабря 2019 года N 841/пр "Об утверждении Порядка определения начальной (максимальной) цены контракта, цены контракта, заключаемого с единственным поставщиком (подрядчиком, исполнителем), начальной цены единицы товара, работы, услуги при осуществлении закупок в сфере градостроительной деятельности (за исключением территориального планирования) и Методики составления сметы контракта, предметом которого являются строительство, реконструкция объектов капитального строительства", руб.;

2) в случае отсутствия софинансирования реализации мероприятия  $i$ -го муниципального образования за счет средств федерального бюджета размер субсидий для  $i$ -го муниципального образования ( $Q_i$ ) определяется по следующей формуле:

$$Q_i = P \times k.$$

Размер финансирования реализации мероприятия за счет средств местного бюджета ( $S_r$ ) определяется по следующей формуле:

$$S_r = Q_i \times (100\% - k) / k.$$

Размер субсидий для  $i$ -го муниципального образования в финансовом году не может превышать объем средств на реализацию в финансовом году мероприятия с учетом предельного уровня софинансирования Иркутской области.

В случае если размер субсидий муниципальному образованию, занявшему первое место в Рейтинге, меньше объема средств, предусмотренных на эти цели в областном бюджете, субсидии в объеме оставшихся средств предоставляются муниципальному образованию, занявшему последующее место в Рейтинге.

Для муниципальных образований, софинансирование реализации мероприятий которых осуществляется за счет субсидий или иных межбюджетных трансфертов из федерального бюджета, размеры финансирования реализации



мероприятий за счет средств местных бюджетов, предусмотренные настоящим Положением, определяются от стоимости реализации мероприятий без учета объема субсидий или иных межбюджетных трансфертов из федерального бюджета, распределенного соответствующим муниципальным образованиям.

Для муниципальных образований, софинансирование реализации мероприятий которых в отчетном финансовом году осуществлялось за счет субсидий или иных межбюджетных трансфертов из федерального бюджета, не использованных в отчетном финансовом году в полном объеме, в случае получения отказа в предоставлении субсидий или иных межбюджетных трансфертов из резервного фонда Правительства Российской Федерации на реализацию указанных мероприятий в текущем финансовом году, размеры финансирования реализации мероприятий за счет средств местных бюджетов, предусмотренные настоящим Положением, определяются от стоимости реализации мероприятий без учета объема средств областного бюджета, направленных на реализацию указанных мероприятий в целях замещения средств федерального бюджета.

Для муниципальных образований, софинансирование реализации мероприятий которых осуществляется за счет субсидий или иных межбюджетных трансфертов из федерального бюджета, доля финансирования за счет средств местных бюджетов от размера субсидий, предоставляемых за счет средств областного бюджета, необходимых для обеспечения софинансирования за счет средств федерального бюджета, подлежит перерасчету исходя из уровня софинансирования (в процентах) расходного обязательства Иркутской области из федерального бюджета, определенного федеральным соглашением.

Расчет размера субсидий для муниципальных образований, получивших субсидии в предыдущие годы и имеющих не завершенные ранее мероприятия ( $Q_{нм}$ ), осуществляется по следующей формуле:

$$Q_{нм} = P_{нм} - V_{нм} - S_{нм},$$

где:

$S_{нм}$  - размер финансирования реализации не завершенного ранее мероприятия за счет средств местного бюджета, определяемому по следующей формуле:

$$S_{нм} = (P_{нм} - V_{нм}) \times (100\% - k),$$

где:

$P_{нм}$  - стоимость реализации не завершенного ранее мероприятия в соответствии с заключенными муниципальными контрактами (договорами), руб.;

$V_{нм}$  - суммарный размер финансирования реализации не завершенного ранее мероприятия в предыдущие годы за счет всех источников финансирования, руб.

Расчет размера субсидий, предоставляемых в соответствии с пунктом 14(3) Положения ( $Q_{доп}$ ), осуществляется по следующей формуле:

$$Q_{доп} = P - E - S_{доп},$$

где:

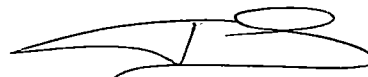
Sдоп - размер дополнительного финансирования реализации мероприятия за счет средств местного бюджета (Sдоп), определяемому по следующей формуле:

$$S_{\text{доп}} = (P - E) \times (100\% - k),$$

где:

E - суммарный размер финансирования реализации мероприятия за счет всех источников финансирования, ранее осуществленного в рамках реализации мероприятия, руб.

Министр строительства Иркутской области



А.С. Галкин

\* Утверждена постановлением Правительства Иркутской области от 13.04.2016 № 217-пп «Об утверждении положения о предоставлении субсидий из областного бюджета местным бюджетам на осуществление мероприятий по капитальному ремонту объектов муниципальной собственности в сфере культуры»

**РАСЧЕТ РАСПРЕДЕЛЕНИЯ СУБСИДИЙ НА ОСУЩЕСТВЛЕНИЕ МЕРОПРИЯТИЙ ПО КАПИТАЛЬНОМУ РЕМОНТУ ОБЪЕКТОВ  
МУНИЦИПАЛЬНОЙ СОБСТВЕННОСТИ В СФЕРЕ КУЛЬТУРЫ НА 2023 ГОД**

(тыс. рублей)

| №                            | Наименование муниципального образования                                     | Наименование объекта   | Стоимость реализации мероприятия, приведенная в текущие цены, в соответствии с расчетом НМЦК*<br><br>(Р) | Предельный уровень софинансирования Иркутской области (в процентах) объема расходного обязательства соответствующего муниципального образования Иркутской области, утвержденный правовым актом Правительства Иркутской области (к) | Размер субсидий для 1-го муниципального образования Иркутской области в случае отсутствия софинансирования реализации мероприятия 1-го муниципального образования Иркутской области за счет средств федерального бюджета (Q1) |
|------------------------------|---|--|--|--|---|
| 1                            | 2   | 3  | 4  | 5  | 6=4*5   |
| <b>Городские округа:</b>     |   |  |  |  |   |
| 1                            | Ангарский городской округ Иркутской области                                 | Капитальный ремонт здания библиотеки № 3 им. Беспрозванного, расположенного по адресу: г. Ангарск, квартал 63, д. 3  | 18 072,3   | 83%  | 15 000,0  |
| 2                            | Городской округ муниципального образования города Братска Иркутской области | Капитальный ремонт центральной городской библиотеки им. И. Черемных по адресу: Иркутская область, г. Братск, ул. Рябикова, 12  | 17 441,9   | 86%  | 15 000,0  |
| 3                            | Городской округ муниципального образования город Саянск Иркутской области   | Капитальный ремонт помещений "Картинной галереи", расположенной по адресу, г. Саянск, микрорайон Юбилейный, д. 65  | 5 541,2  | 87%  | 4 820,8   |
| 4                            | Муниципальное образование «город Усолье-Сибирское»                          | Капитальный ремонт кровли МБКДУ "Дворец культуры" по адресу: г. Усолье-Сибирское, пр-кт Комсомольский, д. 30   | 14 334,0   | 89%  | 12 757,3  |
| 5                            | Муниципальное образование город Усть-Илимск                                 | Капитальный ремонт элементов благоустройства на территории, прилегающей к зданию МАУК "ДК им. Наймушина" расположенного по адресу: г. Усть-Илимск, ул. Чайковского 1                               | 16 853,9   | 89%  | 15 000,0  |
| 6                            |   | МАУК ГДК «Дружба» по адресу: Иркутская область, г. Усть-Илимск, проспект Мира, д. 36   | 56 230,0   | 89%  | 50 044,7  |
| 7                            | Муниципальное образование «город Черемхово»                                 | МБУК «Дворец культуры «Горняк», расположенного по ул. Ф. Патаки, 1 в г. Черемхово  | 83 210,1   | 93%  | 77 385,4  |
| 8                            |   | Капитальный ремонт системы электроснабжения в здании муниципального бюджетного учреждения культуры "ДК им. Горького", расположенного по адресу: Иркутская область, г. Черемхово ул. Дударского, 25 | 16 129,0   | 93%  | 15 000,0  |
| <b>Муниципальные районы:</b> |   |  |  |  |   |
| 9                            | Аларский муниципальный район Иркутской области                              | Капитальный ремонт здания межпоселенческой центральной библиотеки им. А.В. Вампилова, расположенного по адресу 669451, Иркутская область, Аларский район, п. Кутулик, ул. Советская, д.35          | 16 552,5   | 93%  | 15 393,8  |
| 10                           | Зиминский муниципальный район Иркутской области                             | Капитальный ремонт здания МКУК "КДЦ Услонского МО Зиминского района" по адресу: Иркутская область, Зиминский район, с. Самара, ул. Черемушки, д. 2   | 21 227,3   | 94%  | 19 953,7  |
| 11                           | Казачинско-Ленский муниципальный район Иркутской области                    | Капитальный ремонт объекта, расположенного по адресу: Иркутская область, Казачинско-Ленский район, р.п. Улькан, ул. 26 Бакинских комиссаров, 7   | 16 666,7   | 90%  | 15 000,0  |
| 12                           | Муниципальное образование "Катангский район"                                | Сельский дом культуры по адресу: Иркутская область, Катангский район, с. Непа, ул. Южная, д. 4   | 20 156,8   | 79%  | 15 923,9  |
| 13                           | Черемховское районное муниципальное образование                             | Капитальный ремонт нежилого здания, находящегося по адресу: Иркутская область, Черемховский район, р.п. Михайловка, ул. Советская, д. 6  | 15 957,4   | 94%  | 15 000,0  |


|                      |   |   |          |     |          |
|----------------------|---|---|----------|-----|----------|
| 14                   | Шелеховский муниципальный район Иркутской области                                       | Капитальный ремонт помещения РМКУК «ШМЦБ» (взрослая библиотека) и отдела обслуживания детского населения РМКУК «ШМЦБ», расположенного по адресу: Иркутская область, г. Шелехов, квартал 1, дом 6. | 17 045,5 | 88% | 15 000,0 |
| Городские поселения: |   |   |          |     |          |
| 15                   | Рудногорское городское поселение Нижнеилимского муниципального района Иркутской области | Капитальный ремонт здания МУК КДЦ "Орфей" по адресу: Иркутская область, Нижнеилимский район, р.п. Рудногорск, ул. Вокзальная, д. 10   | 15 306,1 | 98% | 15 000,0 |
| 16                   | Кулгукское городское поселение Слюдянского муниципального района Иркутской области      | Капитальный ремонт Дома культуры, расположенного в п. Ангасолка Слюдянского района Иркутской области  | 15 957,4 | 94% | 15 000,0 |
| 17                   | Среднинское городское поселение Усольского муниципального района Иркутской области      | Капитальный ремонт здания ГДО расположенного по адресу: Иркутская область, Усольский район, р.п. Средний, 11а   | 17 647,1 | 85% | 15 000,0 |
| Сельские поселения:  |   |   |          |     |          |
| 18                   | Уриковское сельское поселение Иркутского муниципального района Иркутской области        | Дом культуры по адресу: Иркутская область, Иркутский район, с. Урик, ул. Лунина, 2г   | 35 179,5 | 96% | 33 772,3 |
| 19                   | Осинское сельское поселение Осинского муниципального района Иркутской области           | МБУК «Культурно-досуговый центр», расположенный по адресу: Иркутская область, Осинский район, д. Лузгина, ул. Жданова, 69   | 23 861,6 | 96% | 22 907,1 |
| 20                   | Наратайское сельское поселение Братского муниципального района Иркутской области        | Капитальный ремонт МКУК "Наратайский КДЦ Братского района", расположенного по адресу: Иркутская область, Братский район, п. Наратай, ул. Спортивная, д. 8 А                                       | 15 151,5 | 99% | 15 000,0 |
| 21                   | Боханское сельское поселение Боханского муниципального района Иркутской области         | Капитальный ремонт здания МБУК "СКЦ МО "Бохан" по адресу: Иркутская область, Боханский район, п. Бохан, ул. Киевская, д. 4  | 18 314,4 | 96% | 17 581,8 |
| 22                   | Хор-Тагнинское муниципальное образование Заларинского района Иркутской области          | Капитальный ремонт здания МБУК "Хор-Тагнинский центр культурного досуга и информационной деятельности" по адресу: Иркутская область, Заларинский район, с. Хор-Тагна, ул. Леспромхозовская, № 6   | 14 412,2 | 97% | 13 979,8 |
| 23                   | Оекское сельское поселение Иркутского муниципального района Иркутской области           | Капитальный ремонт здания ДК, расположенного по адресу: Иркутская область, Иркутский район, с.Оек, ул. Кирова, 91 "д"   | 15 625,0 | 96% | 15 000,0 |
| 24                   | Ангинское сельское поселение Качутского муниципального района Иркутской области         | Капитальный ремонт муниципального учреждения "Ангинский культурно-информационный центр" по адресу: Иркутская область, с. Анга, ул. Советская, 23 "А"  | 11 143,0 | 99% | 11 031,6 |
| 25                   | Альмовское муниципальное образование  | Капитальный ремонт МКУ КДЦ "Вдохновение" по адресу: Иркутская область, Киренский район, с. Альмовка, ул. Центральная, 25, пом. 2  | 13 918,0 | 99% | 13 778,8 |
| 26                   | Карымское сельское поселение Куйтунского муниципального района Иркутской области        | Капитальный ремонт МКУК "Карымский социально-культурный центр" по адресу: Иркутская область, Куйтунский район, с. Карымск   | 13 728,0 | 97% | 13 316,2 |
| 27                   | Шебертинское сельское поселение Нижнеудинского муниципального района Иркутской области  | Капитальный ремонт крыши сельского дома культуры по адресу: Иркутская область, Нижнеудинский район, с. Шеберта, ул. Колхозная, 15А  | 10 032,3 | 98% | 9 831,7  |
| 28                   | Муниципальное образование "Русские Янгуты"  | Капитальный ремонт здания Грязнушенского сельского клуба МБУК "Русско-Янгутский КДЦ", по адресу: Иркутская область, Осинский район, д. Грязнушка, ул. Гагарина, д. 60                             | 12 380,2 | 98% | 12 132,6 |
| 29                   | Едогонское сельское поселение Тулунского муниципального района Иркутской области        | Капитальный ремонт МКУК "КДЦ с. Едогон" библиотека по адресу: Иркутская область, Тулунский район, с. Едогон, ул. Ленина 68  | 7 880,3  | 99% | 7 801,5  |
| 30                   | Юголокское муниципальное образование  | Капитальный ремонт МКУК "КДЦ Юголокского муниципального образования" по адресу: Иркутская область, Усть-Удинский район, с. Юголок, ул. Ангарская, 17  | 15 151,6 | 99% | 15 000,1 |

|               |  |  |                  |     |                  |
|---------------|--|--|------------------|-----|------------------|
| 31            | Новочунское сельское поселение Чунского муниципального района Иркутской области                  | Капитальный ремонт здания "Досугового центра", расположенного по адресу: Российская федерация, Иркутска область, Чунский район, п. Новочунка, ул. Толстого, д. 9 | 16 141,0         | 97% | 15 656,8         |
| 32            | Ново-Николаевское сельское поселение Эхирит-Булагатского муниципального района Иркутской области | Капитальный ремонт "Сельский дом культуры" в с. Ново-Николаевск, Эхирит-Булагатский район, Иркутской области   | 15 151,5         | 99% | 15 000,0         |
| 33            | Черемховское сельское поселение Черемховского муниципального района Иркутской области            | Дома культуры, расположенного по адресу: Иркутская область, Черемховский район, с. Рысево, ул. Российская, 5   | 15 165,4         | 93% | 14 103,8         |
| <b>ИТОГО:</b> |  |  | <b>637 564,7</b> |     | <b>592 173,7</b> |

\* Утвержденный органом местного самоуправления муниципального образования Иркутской области расчет начальной (максимальной) цены муниципального контракта на реализацию мероприятия с учетом планового периода его реализации, произведенного в соответствии с приказом Министерства строительства и жилищно-коммунального хозяйства Российской Федерации от 23 декабря 2019 года N 841/пр "Об утверждении Порядка определения начальной (максимальной) цены контракта, цены контракта, заключаемого с единственным поставщиком (подрядчиком, исполнителем), начальной цены единицы товара, работы, услуги при осуществлении закупок в сфере градостроительной деятельности (за исключением территориального планирования) и Методики составления сметы контракта, предметом которого являются строительство, реконструкция объектов капитального строительства" (далее - расчет НМЦК).

В случае финансирования мероприятия на протяжении нескольких лет, указана часть стоимости мероприятия в текущем финансовом году.

Министр строительства Иркутской области



А.С. Галкин

**РАСЧЕТ РАСПРЕДЕЛЕНИЯ СУБСИДИЙ НА ОСУЩЕСТВЛЕНИЕ МЕРОПРИЯТИЙ ПО КАПИТАЛЬНОМУ РЕМОНТУ ОБЪЕКТОВ МУНИЦИПАЛЬНОЙ СОБСТВЕННОСТИ В СФЕРЕ КУЛЬТУРЫ НА 2024 ГОД**


(тыс. рублей)

| №                            | Наименование муниципального образования  | Наименование объекта   | Стоимость реализации мероприятия, приведенная в текущие цены, в соответствии с расчетом НМЦК* (Р) | Предельный уровень софинансирования Иркутской области (в процентах) объема расходного обязательства соответствующего муниципального образования Иркутской области, утвержденный правовым актом Правительства Иркутской области (К) | Размер субсидий для i-го муниципального образования Иркутской области в случае отсутствия софинансирования реализации мероприятия i-го муниципального образования Иркутской области за счет средств федерального бюджета (Qi) |
|------------------------------|--|--|---|--|---|
| 1                            | 2  | 3  | 4   | 5  | 6=4*5   |
| <b>Городские округа:</b>     |  |  |   |  |   |
| 1                            | Ангарский городской округ Иркутской области  | Капитальный ремонт здания библиотеки № 3 им. Беспрованного, расположенного по адресу: г. Ангарск, квартал 63, д. 3   | 43 192,8  | 83%  | 35 850,0  |
| 2                            | Городской округ муниципальное образование города Братска Иркутской области                       | Капитальный ремонт центральной городской библиотеки им. И. Черемных по адресу: Иркутская область, г. Братск, ул. Рябикова, 12  | 46 332,5  | 86%  | 39 846,0  |
| 3                            | Муниципальное образование город Усть-Илимск  | МАУК ГДК «Дружба» по адресу: Иркутская область, г. Усть-Илимск, проспект Мира, д. 36   | 146 117,6   | 89%  | 130 044,7   |
| 4                            |  | Капитальный ремонт элементов благоустройства на территории, прилегающей к зданию МАУК "ДК им. Наймушина" расположенного по адресу: г. Усть-Илимск, ул. Чайковского 1                               | 41 757,2  | 89%  | 37 163,9  |
| 5                            | Муниципальное образование «город Черемхово»  | Капитальный ремонт системы электроснабжения в здании муниципального бюджетного учреждения культуры "ДК им. Горького", расположенного по адресу: Иркутская область, г. Черемхово ул. Дударского, 25 | 72 066,3  | 93%  | 67 021,7  |
| <b>Муниципальные районы:</b> |  |  |   |  |   |
| 6                            | Казачинско-Ленский муниципальный район Иркутской области   | Капитальный ремонт объекта, расположенного по адресу: Иркутская область, Казачинско-Ленский район, р.п. Улькан, ул. 26 Бакинских комиссаров, 7   | 16 227,0  | 90%  | 14 604,3  |
| 7                            | Черемховское районное муниципальное образование  | Капитальный ремонт нежилого здания, находящегося по адресу: Иркутская область, Черемховский район, р.п. Михайловка, ул. Советская, д. 6  | 57 676,3  | 94%  | 54 215,7  |
| 8                            | Шелеховский муниципальный район Иркутской области  | Капитальный ремонт помещения РМКУК «ШМЦБ» (взрослая библиотека) и отдела обслуживания детского населения РМКУК «ШМЦБ», расположенного по адресу: Иркутская область, г. Шелехов, квартал 1, дом 6.  | 14 066,7  | 88%  | 12 378,7  |
| <b>Городские поселения:</b>  |  |  |   |  |   |
| 9                            | Рудногорское городское поселение Нижнеилимского муниципального района Иркутской области          | Капитальный ремонт здания МУК КДЦ "Орфей" по адресу: Иркутская область, Нижнеилимский район, р.п. Рудногорск, ул. Вокзальная, д. 10  | 58 662,2  | 98%  | 57 489,0  |
| 10                           | Култукское городское поселение Слюдянского муниципального района Иркутской области               | Капитальный ремонт Дома культуры, расположенного в п. Ангасолка Слюдянского района Иркутской области   | 13 928,8  | 94%  | 13 093,1  |
| 11                           | Среднинское городское поселение Усольского муниципального района Иркутской области               | Капитальный ремонт здания ГДО расположенного по адресу: Иркутская область, Усольский район, р.п. Средний, 11а  | 75 460,8  | 85%  | 64 141,7  |
| <b>Сельские поселения:</b>   |  |  |   |  |   |
| 12                           | Наратайское сельское поселение Братского муниципального района Иркутской области                 | Капитальный ремонт МКУК "Наратайский КДЦ Братского района", расположенного по адресу: Иркутская область, Братский район, п. Наратай, ул. Спортивная, д. 8 А  | 9 719,5   | 99%  | 9 622,3   |
| 13                           | Оекское сельское поселение Иркутского муниципального района Иркутской области                    | Капитальный ремонт здания ДК, расположенного по адресу: Иркутская область, Иркутский район, с.Оек, ул. Кирова, 91 "д   | 120 064,1   | 96%  | 115 261,5   |
| 14                           | Юголокское муниципальное образование   | Капитальный ремонт МКУК "КДЦ Юголокского муниципального образования" по адресу: Иркутская область, Усть-Удинский район, с. Юголок, ул. Ангарская, 17   | 13 709,4  | 99%  | 13 572,3  |
| 15                           | Ново-Николаевское сельское поселение Эхирит-Булагатского муниципального района Иркутской области | Капитальный ремонт "Сельский дом культуры в с. Ново-Николаевск, Эхирит-Булагатский район, Иркутской области  | 29 163,8  | 99%  | 28 872,2  |
| <b>ИТОГО:</b>                |  |  | <b>758 145,0</b>  |  | <b>693 177,1</b>  |

\* Утвержденный органом местного самоуправления муниципального образования Иркутской области расчет начальной (максимальной) цены муниципального контракта на реализацию мероприятия с учетом планового периода его реализации, произведенного в соответствии с приказом Министерства строительства и жилищно-коммунального хозяйства Российской Федерации от 23 декабря 2019 года N 84/пр "Об утверждении Порядка определения начальной (максимальной) цены контракта, цены контракта, заключаемого с единственным поставщиком (подрядчиком, исполнителем), начальной цены единицы товара, работы, услуги при осуществлении закупок в сфере градостроительной деятельности (за исключением территориального планирования) и Методик составления сметы контракта, предметом которого являются строительство, реконструкция объектов капитального строительства" (далее - расчет НМЦК).

В случае финансирования мероприятия на протяжении нескольких лет, указана часть стоимости мероприятия в текущем финансовом году.

Министр строительства Иркутской области

  
А.С. Галкин

**РАСЧЕТ РАСПРЕДЕЛЕНИЯ СУБСИДИЙ НА ОСУЩЕСТВЛЕНИЕ МЕРОПРИЯТИЙ ПО КАПИТАЛЬНОМУ РЕМОНТУ ОБЪЕКТОВ МУНИЦИПАЛЬНОЙ СОБСТВЕННОСТИ В СФЕРЕ КУЛЬТУРЫ (РЕКОНСТРУКЦИЯ И КАПИТАЛЬНЫЙ РЕМОНТ МУНИЦИПАЛЬНЫХ МУЗЕЕВ) НА 2023 ГОД**


(тыс. рублей)

| №                            | Наименование муниципального образования                                   | Наименование объекта   | Стоимость реализации мероприятия, приведенная в текущие цены, в соответствии с расчетом НМЦК* (Р) | Предельный уровень софинансирования Иркутской области (в процентах) объема расходного обязательства соответствующего муниципального образования Иркутской области, утвержденный правовым актом Правительства Иркутской области (К) | Размер субсидий за счет средств федерального бюджета (F) | Размер субсидий за счет средств областного бюджета, за исключением объема средств областного бюджета, необходимого для выполнения условий софинансирования, установленных для получения субсидий или иных межбюджетных трансфертов из федерального бюджета (Q1) | Предельный уровень софинансирования (в процентах) расходного обязательства Иркутской области из федерального бюджета, утвержденный Правительством Российской Федерации (M) | Объем средств областного бюджета, необходимый для выполнения условий софинансирования, установленных для получения субсидий или иных межбюджетных трансфертов из федерального бюджета (Q2) | Размер субсидии для i-го муниципального образования Иркутской области (Q1) | Доля стоимости реализации мероприятия за счет средств федерального и областного бюджетов, планируемая к финансированию в рамках соглашения о предоставлении субсидии или иного межбюджетного трансферта из федерального бюджета (Q1) | Размер финансирования реализации мероприятия за счет средств местного бюджета, планируемый к финансированию в рамках федерального соглашения (Scof) |
|------------------------------|---|--|---|--|--|---|--|--|--|--|---|
| 1                            | 2   | 3  | 4   | 5  | 6  | 7   | 8  | 9  | 10   | 11   | 12  |
| <b>Городские округа:</b>     |   |  |   |  |  |   |  |  |  |  |   |
| 1                            | Городской округ муниципального образования город Саянск Иркутской области | Капитальный ремонт в здании «Музея истории города» по адресу: Иркутская область, г. Саянск, мкр. Строителей, д. 24                                       | 15 087,9  | 87%  | 4 868,3  | 7 268,3   | 75%  | 1 622,8  | 13 759,4   | 6 491,1  | 242,5   |
| <b>Муниципальные районы:</b> |   |  |   |  |  |   |  |  |  |  |   |
| 2                            | Муниципальное образование "Нижнеилимский район"                           | Капитальный ремонт МКУК «Историко-Художественный музей им. академика М.К. Янгеля» по адресу: Иркутская область, г. Железногорск-Илимский, кв. 2, д. 75А. | 38 138,3  | 88%  | 22 335,6   | 6 461,2   | 75%  | 7 445,2  | 36 242,0   | 29 780,8   | 1 015,3   |
| <b>Итого</b>                 |   |  | <b>53 226,2</b>   |  | <b>27 203,9</b>  | <b>13 729,4</b>   |  | <b>9 068,0</b>   | <b>50 001,4</b>  | <b>36 271,9</b>  | <b>1 257,7</b>  |

\* утвержденный органом местного самоуправления муниципального образования Иркутской области расчет начальной (максимальной) цены муниципального контракта на реализацию мероприятия с учетом планового периода его реализации, произведенного в соответствии с приказом Министерства строительства и жилищно-коммунального хозяйства Российской Федерации от 23 декабря 2019 года N 841/пр "Об утверждении Порядка определения начальной (максимальной) цены контракта, цены контракта, заключаемого с единственным поставщиком (подрядчиком, исполнителем), начальной цены единицы товара, работы, услуги при осуществлении закупок в сфере градостроительной деятельности (за исключением территориального планирования) и Методики составления сметы контракта, предметом которого являются строительство, реконструкция объектов капитального строительства" (далее - расчет НМЦК)

В случае финансирования мероприятия на протяжении нескольких лет, указана часть стоимости мероприятия в текущем финансовом году.

Министр строительства Иркутской области



A.S. Galkin

**РАСЧЕТ РАСПРЕДЕЛЕНИЯ СУБСИДИЙ НА ОСУЩЕСТВЛЕНИЕ МЕРОПРИЯТИЙ ПО КАПИТАЛЬНОМУ РЕМОНТУ ОБЪЕКТОВ МУНИЦИПАЛЬНОЙ СОБСТВЕННОСТИ В СФЕРЕ КУЛЬТУРЫ (РЕКОНСТРУКЦИЯ И КАПИТАЛЬНЫЙ РЕМОНТ МУНИЦИПАЛЬНЫХ МУЗЕЕВ) НА 2024 ГОД**


(тыс. рублей)

| №                     | Наименование муниципального образования           | Наименование объекта                               | Стоимость реализации мероприятия, приведенная в текущие цены, в соответствии с расчетом НМЦК* (Р) | Предельный уровень софинансирования Иркутской области (в процентах) объема расходного обязательства соответствующего муниципального образования Иркутской области, утвержденный правовым актом Правительства Иркутской области (К) | Размер субсидий за счет средств федерального бюджета (F) | Размер субсидий за счет средств областного бюджета, за исключением объема средств областного бюджета, необходимого для выполнения условий софинансирования, установленных для получения субсидий или иных межбюджетных трансфертов из федерального бюджета (Q1) | Предельный уровень софинансирования (в процентах) расходного обязательства Иркутской области из федерального бюджета, утвержденный Правительством Российской Федерации (m) | Объем средств областного бюджета, необходимый для выполнения условий софинансирования для получения субсидий или иных межбюджетных трансфертов из федерального бюджета (Q2) | Размер субсидии для i-го муниципального образования Иркутской области (Qi) | Доля стоимости реализации мероприятия за счет средств федерального и областного бюджетов, планируемая к финансированию в рамках соглашения о предоставлении субсидии или иного межбюджетного трансферта из | Размер финансирования реализации мероприятия за счет средств местного бюджета, планируемый к финансированию в рамках федерального соглашения (Scof) |
|-----------------------|---|--|---|--|--|---|--|---|--|--|---|
| 1                     | 2   | 3  | 4   | 5  | 6  | 7   | 8  | 9   | 10   | 11   | 12  |
| Муниципальные районы: |   |  |   |  |  |   |  |   |  |  |   |
| 1                     | Шелеховский муниципальный район Иркутской области | Капитальный ремонт «Городской музей Г.И. Шелехова» | 15 757,4  | 88%  | 11 428,4   | 0,0   | 75%  | 3 809,5   | 15 237,9   | 15 237,9   | 519,5   |
| <b>ИТОГО</b>          |   |  | <b>15 757,4</b>   |  | <b>11 428,4</b>  | <b>0,0</b>  |  | <b>3 809,5</b>  | <b>15 237,9</b>  | <b>15 237,9</b>  | <b>519,5</b>  |

\* утвержденный органом местного самоуправления муниципального образования Иркутской области расчет начальной (максимальной) цены муниципального контракта на реализацию мероприятия с учетом планового периода его реализации, произведенного в соответствии с приказом Министерства строительства и жилищно-коммунального хозяйства Российской Федерации от 23 декабря 2019 года N 841/пр "Об утверждении Порядка определения начальной (максимальной) цены контракта, цены контракта, заключаемого с единственным поставщиком (подрядчиком, исполнителем), начальной цены единицы товара, работы, услуги при осуществлении закупок в сфере градостроительной деятельности (за исключением территориального планирования) и Методики составления сметы контракта, предметом которого являются строительство, реконструкция объектов капитального строительства" (далее - расчет НМЦК)

В случае финансирования мероприятия на протяжении нескольких лет, указана часть стоимости мероприятия в текущем финансовом году.

Министр строительства Иркутской области



A.S. Galkin



## **Методика**

### **распределения субсидий из областного бюджета местным бюджетам в целях софинансирования расходных обязательств муниципальных образований Иркутской области на обеспечение развития и укрепления материально-технической базы домов культуры в населенных пунктах с числом жителей до 50 тысяч человек на 2023 год и плановый период 2024 и 2025 годов**

1. Распределение субсидий между муниципальными образованиями Иркутской области на обеспечение развития и укрепления материально-технической базы домов культуры в населенных пунктах с числом жителей до 50 тысяч человек осуществляется в соответствии с Постановлением Правительства Иркутской области от 22 декабря 2017 года № 870-пп (далее – Постановление).

2. Обеспечение развития и укрепления материально-технической базы домов культуры - реализация мероприятий по выполнению ремонтных работ (текущего ремонта) в отношении зданий домов культуры (и их филиалов), включая приобретение материалов для выполнения ремонтных работ (текущего ремонта) (2023-2024 годы), а также приобретение автобусов для домов культуры в целях осуществления выездной деятельности творческих коллективов (2023 год).

3. Отбор муниципальных образований для предоставления субсидий проводится в соответствии со следующими критериями:

1) число жителей населенного пункта, в котором расположен дом культуры, составляет не более 50 тысяч человек;

2) наличие сметной документации на выполнение работ, подписанной главой муниципального образования (далее - сметная документация) (на реализацию мероприятия по выполнению ремонтных работ), либо сметы на приобретение автобусов, подписанной главой муниципального образования (далее - смета) (на реализацию мероприятия по приобретению автобусов);

3) рост числа участников мероприятий в доме культуры по сравнению с годом, предшествующим году проведения отбора;

4) наличие в доме культуры укомплектованного штата специалистов культурно-досуговой деятельности не менее чем на 80 процентов;

5) соответствие здания следующим требованиям:

здание находится в собственности муниципального образования;

здание закреплено на праве оперативного управления за домом культуры;

здание не находится в аварийном состоянии и не требует капитального ремонта;

вместимость зрительного зала здания составляет не менее 50 зрительских мест.

4. Решение о предоставлении субсидий принимается в отношении муниципального образования, которому присвоен первый порядковый номер в рейтинге.

5. В случае если общий размер средств, предусмотренных в областном

бюджете на предоставление субсидий в году предоставления субсидий, больше размера субсидий для муниципального образования, которому присвоен первый порядковый номер в рейтинге, решения о предоставлении субсидий принимаются в отношении муниципальных образований, которым присвоены последующие порядковые номера в рейтинге, в пределах лимитов бюджетных обязательств, доведенных до министерства на соответствующий финансовый год на данные цели.

6. В случае образования экономии субсидий либо наличия нераспределенного остатка средств, предусмотренных в областном бюджете на предоставление субсидий в году предоставления субсидий, или увеличения средств областного бюджета на предоставление субсидий министерство предоставляет субсидии следующим муниципальным образованиям:

1) муниципальным образованиям, включенным в распределение субсидий между муниципальными образованиями на год предоставления субсидий, но не в полном размере обеспеченным средствами областного бюджета, необходимыми муниципальному образованию на год предоставления субсидий;

2) муниципальным образованиям, в отношении которых принято решение о включении в рейтинг на год предоставления субсидий, но которые не были включены в распределение субсидий между муниципальными образованиями на год предоставления субсидий.

7. Размер субсидий для  $i$ -го муниципального образования ( $T_i$ ) рассчитывается по следующей формуле:

$$T_i = P_i \times Q_i,$$

где:

$P_i$  - размер реализации мероприятия в году предоставления субсидий в соответствии со сметной документацией или сметой  $i$ -го муниципального образования;

$Q_i$  - предельный уровень софинансирования Иркутской области (в процентах) объема расходного обязательства  $i$ -го муниципального образования на год предоставления субсидий, утвержденный правовым актом Правительства Иркутской области.

Министр культуры  
Иркутской области



О.Н. Полунина

**Расчет распределения субсидии местному бюджету из областного бюджета в целях финансирования расходных обязательств муниципальных образований Иркутской области на обеспечение развития и укрепления материально-технической базы домов культуры в населенных пунктах с числом жителей до 50 тысяч человек на 2023 год**

| № п/п         | Наименование муниципального образования   | Qi (предельный уровень финансирования) | Pi (размер сметы), тыс. руб. | Ti (размер субсидии), тыс. руб. |
|---------------|---|--|------------------------------|---------------------------------|
| 1             | Илирское сельское поселение Братского муниципального района Иркутской области                     | 0,97                                   | 2 620,150                    | 2 541,6                         |
| 2             | Калтукское сельское поселение Братского муниципального района Иркутской области                   | 0,98                                   | 4 840,030                    | 4 743,2                         |
| 3             | Табарсукское сельское поселение Аларского муниципального района Иркутской области                 | 0,97                                   | 1 033,908                    | 1 002,9                         |
| 4             | Аларское сельское поселение Аларского муниципального района Иркутской области                     | 0,98                                   | 579,628                      | 568,0                           |
| 5             | Иваническое сельское поселение Аларского муниципального района Иркутской области                  | 0,99                                   | 1 979,504                    | 1 959,7                         |
| 6             | Усольский муниципальный район Иркутской области   | 0,87                                   | 1 122,491                    | 976,6                           |
| 7             | Усть-Кутский муниципальный район Иркутской области  | 0,84                                   | 7 618,244                    | 6 399,3                         |
| 8             | Добчурское сельское поселение Братского муниципального района Иркутской области                   | 0,99                                   | 1 242,560                    | 1 230,1                         |
| 9             | Азейское сельское поселение Тулунского муниципального района Иркутской области                    | 0,95                                   | 1 241,860                    | 1 179,8                         |
| 10            | Будаговское сельское поселение Тулунского муниципального района Иркутской области                 | 0,98                                   | 631,909                      | 619,3                           |
| 11            | Нукутское сельское поселение Нукутского муниципального района Иркутской области                   | 0,99                                   | 4 196,196                    | 4 154,2                         |
| 12            | Кежемское сельское поселение Братского муниципального района Иркутской области                    | 0,96                                   | 2 945,000                    | 2 827,2                         |
| 13            | Каменское сельское поселение Чунского муниципального района Иркутской области                     | 0,98                                   | 1 351,974                    | 1 324,9                         |
| 14            | Белоусовское сельское поселения Качутского муниципального района Иркутской области                | 0,99                                   | 986,340                      | 976,5                           |
| 15            | Муниципальное образование «город Черемхово»   | 0,93                                   | 1 241,966                    | 1 155,0                         |
| 16            | Тангуйское сельское поселение Братского муниципального района Иркутской области                   | 0,97                                   | 3 265,260                    | 3 167,3                         |
| 17            | Новоленинское сельское поселение Нукутского муниципального района Иркутской области               | 0,98                                   | 998,568                      | 978,6                           |
| 18            | Парфеновское сельское поселение Черемховского муниципального района Иркутской области             | 0,97                                   | 584,697                      | 567,2                           |
| 19            | Маниловское сельское поселение Аларского муниципального района Иркутской области                  | 0,99                                   | 512,348                      | 507,2                           |
| 20            | Боханский муниципальный район Иркутской области   | 0,95                                   | 754,417                      | 716,7                           |
| 21            | Ушаковское муниципальное образование*   | 0,93                                   | 7 939,490                    | 7 000,0                         |
| 22            | Ангарский городской округ Иркутской области   | 0,83                                   | 977,719                      | 811,5                           |
| 23            | Качутское муниципальное образование (сельское поселение)  | 0,99                                   | 768,540                      | 760,9                           |
| 24            | Бирюльское сельское поселение Качутского муниципального района Иркутской области                  | 0,98                                   | 1 432,260                    | 1 403,6                         |
| 25            | Муниципальное образование «Холмогойское сельское поселение» Заларинского района Иркутской области | 0,97                                   | 3 194,653                    | 3 098,8                         |
| 26            | Бабагайское муниципальное образование Заларинского района Иркутской области                       | 0,97                                   | 1 753,392                    | 1 700,8                         |
| 27            | Семеновское муниципальное образование Заларинского района Иркутской области                       | 0,99                                   | 3 902,267                    | 3 863,2                         |
| 28            | Карахунское сельское поселение Братского муниципального района Иркутской области                  | 0,99                                   | 2 009,999                    | 1 989,9                         |
| 29            | Таргизское сельское поселение Чунского муниципального района Иркутской области                    | 0,97                                   | 676,912                      | 656,6                           |
| 30            | Муниципальное образование «Половинка»   | 0,98                                   | 669,740                      | 656,3                           |
| 31            | Юголокское сельское поселение Усть-Удинского района Иркутской области                             | 0,99                                   | 421,941                      | 417,7                           |
| 32            | Кулункунское сельское поселение Эхирит-Булагатского муниципального района Иркутской области       | 0,99                                   | 1 500,000                    | 1 485,0                         |
| 33            | Муниципальное образование «Захальское»  | 0,98                                   | 1 017,610                    | 997,3                           |
| 34            | Слюдянское городское поселение Слюдянского муниципального района Иркутской области                | 0,9                                    | 453,663                      | 408,3                           |
| 35            | Худоеланское сельское поселение Нижнеудинского муниципального района Иркутской области            | 0,98                                   | 2 985,750                    | 2 926,0                         |
| 36            | Тарасинское сельское поселение Боханского муниципального района Иркутской области                 | 0,98                                   | 599,920                      | 587,9                           |
| 37            | Филипповское сельское поселение Зиминского муниципального района Иркутской области                | 0,99                                   | 2 688,643                    | 2 661,8                         |
| 38            | Каменское сельское поселение Боханского муниципального района Иркутской области                   | 0,97                                   | 1 251,511                    | 1 214,0                         |
| <b>ИТОГО:</b> |   |  |                              | <b>70 234,9</b>                 |

\* максимальный размер субсидии Ti 7000,0 тыс. руб.

Министр культуры Иркутской области



О.Н. Полунина

**Расчет распределения субсидии местному бюджету из областного бюджета в целях софинансирования расходных обязательств муниципальных образований Иркутской области на обеспечение развития и укрепления материально-технической базы домов культуры в населенных пунктах с числом жителей до 50 тысяч человек на 2024 год**

| № п/п         | Наименование муниципального образования  | Qi<br>(пределный<br>уровень<br>софинансиров | Pi (размер сметы), тыс.<br>руб | Ti (размер субсидии),<br>тыс. руб. |
|---------------|--|---|--------------------------------|------------------------------------|
| 1             | Целинное сельское поселение Нукутского муниципального района Иркутской области             | 0,99  | 803,1065                       | 795,1                              |
| 2             | Алтарикское сельское поселение Нукутского муниципального района Иркутской области          | 0,97  | 688,6430                       | 668,0                              |
| 3             | Ульканское городское поселение Казачинско-Ленского муниципального района Иркутской области | 0,97  | 1762,6800                      | 1 709,8                            |
| 4             | Муниципальное образование «Таханы» Баяндаевского муниципального района Иркутской области   | 0,98  | 831,2240                       | 814,6                              |
| 5             | Осинский муниципальный район Иркутский район   | 0,95  | 279,8952                       | 265,9                              |
| 6             | Булайское сельское поселение Черемховского муниципального района Иркутской области         | 0,98  | 3540,3887                      | 3 469,6                            |
| 7             | Сельское поселение «Казачье» Боханского муниципального района Иркутской области            | 0,99  | 408,2002                       | 404,1                              |
| 8             | Умыганское сельское поселение Тулунского муниципального района Иркутской области           | 0,99  | 1654,2900                      | 1 637,7                            |
| 9             | Писаревское сельское поселение Тулунского муниципального района Иркутской области          | 0,97  | 833,5404                       | 808,5                              |
| 10            | Сибирякское сельское поселение Тулунского муниципального района Иркутской области          | 0,99  | 817,3752                       | 809,2                              |
| 11            | Киренское городское поселение Киренского муниципального района Иркутской области           | 0,94  | 2935,2680                      | 2 759,2                            |
| 12            | Киренский муниципальный район Иркутской области  | 0,92  | 554,1360                       | 509,8                              |
| 13            | Куретское сельское поселение Ольхонского муниципального района Иркутской области           | 0,97  | 991,5000                       | 961,8                              |
| 14            | Манзурское сельское поселение Качугского муниципального района Иркутской области           | 0,97  | 846,4369                       | 821,0                              |
| 15            | Нагалькское сельское поселение Баяндаевского муниципального района Иркутской области       | 0,97  | 1824,5520                      | 1 769,8                            |
| 16            | Большепетарельское сельское поселение Качугского муниципального района Иркутской области   | 0,99  | 400,5036                       | 396,5                              |
| 17            | Муниципальное образование «город Шелехов»  | 0,89  | 7028,3028                      | 6 255,2                            |
| 18            | Ангарский городской округ Иркутской области  | 0,83  | 680,5272                       | 564,8                              |
| 19            | Портбайкальское сельское поселение Слюдянского муниципального района Иркутской области     | 0,97  | 784,3374                       | 760,8                              |
| 20            | Прибойнинское сельское поселение Братского муниципального района Иркутской области         | 0,98  | 1281,5292                      | 1 255,9                            |
| 21            | Каменское сельское поселение Нижнеудинского муниципального района Иркутской области*       | 0,99  | 9002,8092                      | 7 000,0                            |
| 22            | Староалзайское сельское поселение Нижнеудинского муниципального района Иркутской области   | 0,99  | 4853,6424                      | 4 805,1                            |
| 23            | Шебертинское сельское поселение Нижнеудинского муниципального района Иркутской области     | 0,98  | 7051,6608                      | 6 910,6                            |
| 24            | Октябрьское сельское поселение Тулунского муниципального района Иркутской области          | 0,99  | 1663,3632                      | 1 646,7                            |
| 25            | Ишидейское сельское поселение Тулунского муниципального района Иркутской области           | 0,98  | 2832,1272                      | 2 775,5                            |
| 26            | Кобляковское муниципальное образование*  | 0,96  | 13672,2876                     | 7 000,0                            |
| 27            | Покоснинское сельское поселение Братского муниципального района Иркутской области*         | 0,96  | 8210,9712                      | 7 000,0                            |
| 28            | Тэмьское сельское поселение Братского муниципального района Иркутской области              | 0,96  | 4907,5008                      | 4 711,2                            |
| 29            | Бунбуйское сельское поселение Чунского муниципального района Иркутской области             | 0,99  | 5279,7740                      | 5 227,0                            |
| 30            | Едогонское сельское поселение Тулунского муниципального района Иркутской области           | 0,99  | 1602,9000                      | 1 586,9                            |
| <b>ИТОГО:</b> |  |   |                                | <b>76 100,3</b>                    |

\* максимальный размер субсидии Ti 7000,0 тыс. руб.

Министр культуры Иркутской области



О.Н. Полунина

**Расчет распределения субсидии местному бюджету из областного бюджета в целях финансирования расходных обязательств муниципальных образований Иркутской области на обеспечение развития и укрепления материально-технической базы домов культуры в населенных пунктах с числом жителей до 50 тысяч человек на 2025 год**

| № п/п         | Наименование муниципального образования  | Qi<br>(предельный<br>уровень<br>софинансиров | Pi (размер сметы), тыс.<br>руб | Ti (размер субсидии),<br>тыс. руб. |
|---------------|--|--|--------------------------------|------------------------------------|
| 1             | Бутаковское сельское поселение Качугского муниципального района Иркутской области        | 0,99   | 2166,3612                      | 2 144,7                            |
| 2             | Казачинско-Ленский муниципальный район Иркутской области                                 | 0,90   | 4594,5974                      | 4 135,1                            |
| 3             | Муниципальное образование «Нижнеудинский район»  | 0,90   | 6084,2940                      | 5 475,9                            |
| 4             | Городской округ муниципального образования город Саянск Иркутской области*               | 0,87   | 8045,9900                      | 7 000,0                            |
| 5             | Бельское сельское поселение Черемховского муниципального района Иркутской области        | 0,97   | 975,2200                       | 946,0                              |
| 6             | Саянское сельское поселение Черемховского муниципального района Иркутской области        | 0,98   | 1917,1140                      | 1 878,8                            |
| 7             | Заречное сельское поселение Нижнеудинского муниципального района Иркутской области       | 0,99   | 5947,8456                      | 5 888,4                            |
| 8             | Светлолюбское сельское поселение Усть-Удинского района Иркутской области                 | 0,99   | 6877,2793                      | 6 808,5                            |
| 9             | Новожилкинское сельское поселение Усольского муниципального района Иркутской области     | 0,98   | 5996,9400                      | 5 877,0                            |
| 10            | Районное муниципальное образование «Усть-Удинский район» Иркутской области               | 0,94   | 2950,9930                      | 2 773,9                            |
| 11            | Перфиловское сельское поселение Тулунского муниципального района Иркутской области       | 0,99   | 2406,2520                      | 2 382,2                            |
| 12            | Гуранское сельское поселение Тулунского муниципального района Иркутской области          | 0,97   | 1762,2372                      | 1 709,4                            |
| 13            | Гороховское сельское поселение Иркутского муниципального района Иркутской области        | 0,97   | 5830,1187                      | 5 655,2                            |
| 14            | Карлукское сельское поселение Качугского муниципального района Иркутской области         | 0,99   | 2472,2616                      | 2 447,5                            |
| 15            | Хомутовское сельское поселение Иркутского муниципального района Иркутской области        | 0,96   | 3069,4987                      | 2 946,7                            |
| 16            | Муниципальное образование «Тихоновка» Боханского муниципального района Иркутской области | 0,98   | 3725,6500                      | 3 651,1                            |
| 17            | Железнодорожное муниципальное образование (входит в состав Усольского района)            | 0,95   | 2483,4336                      | 2 359,3                            |
| 18            | Услонское сельское поселение Зиминского муниципального района Иркутской области          | 0,96   | 5625,3780                      | 5 400,4                            |
| 19            | Покровское сельское поселение Зиминского муниципального района Иркутской области         | 0,97   | 4428,5900                      | 4 295,7                            |
| <b>ИТОГО:</b> |  |  |                                | <b>73 775,8</b>                    |

\* максимальный размер субсидии Ti 7000,0 тыс. руб.

Министр культуры Иркутской области



O.N. Полунина

## МЕТОДИКА

РАСЧЕТА РАСПРЕДЕЛЕНИЯ СУБСИДИЙ НА РЕАЛИЗАЦИЮ ПЕРВООЧЕРЕДНЫХ МЕРОПРИЯТИЙ ПО МОДЕРНИЗАЦИИ ОБЪЕКТОВ ТЕПЛОСНАБЖЕНИЯ И ПОДГОТОВКЕ К ОТОПИТЕЛЬНОМУ СЕЗОНУ ОБЪЕКТОВ КОММУНАЛЬНОЙ ИНФРАСТРУКТУРЫ, КОТОРЫЕ НАХОДЯТСЯ ИЛИ БУДУТ НАХОДИТЬСЯ В МУНИЦИПАЛЬНОЙ СОБСТВЕННОСТИ, А ТАКЖЕ МЕРОПРИЯТИЙ ПО МОДЕРНИЗАЦИИ СИСТЕМ КОММУНАЛЬНОЙ ИНФРАСТРУКТУРЫ, КОТОРЫЕ НАХОДЯТСЯ ИЛИ БУДУТ НАХОДИТЬСЯ В МУНИЦИПАЛЬНОЙ СОБСТВЕННОСТИ, НА 2023 ГОД И НА ПЛАНОВЫЙ ПЕРИОД 2024 И 2025 ГОДОВ

Размер субсидии  $i$ -му муниципальному образованию Иркутской области ( $C_i$ ) определяется по следующей формуле:

$$C_i = \frac{РП_i}{\sum РП_i} \times C,$$

где:

$C$  - размер средств, предусмотренных в областном бюджете на соответствующий финансовый год на предоставление субсидии;


$РП_i$  - обоснованная потребность  $i$ -го муниципального образования Иркутской области в софинансировании мероприятий за счет средств субсидии.

В случае, если по результатам расчета размер субсидии  $i$ -му муниципальному образованию Иркутской области больше обоснованной потребности  $i$ -го муниципального образования Иркутской области в софинансировании мероприятий за счет средств субсидии, субсидия предоставляется в размере указанной обоснованной потребности.


Размер субсидии  $i$ -му муниципальному образованию Иркутской области ( $C_i$ ) в финансовом году не может превышать объем средств на реализацию в финансовом году мероприятий с учетом предельного уровня софинансирования Иркутской области.

Министр жилищной политики и  
энергетики Иркутской области

А.Н. Никитин



В соответствии с постановлением Правительства Иркутской области от 06.04.2016 № 196-пп «Об утверждении Положения о предоставлении субсидий из областного бюджета местным бюджетам в целях софинансирования расходных обязательств муниципальных образований Иркутской области на реализацию первоочередных мероприятий по модернизации объектов теплоснабжения и подготовке к отопительному сезону объектов коммунальной инфраструктуры, которые находятся или будут находиться в муниципальной собственности, а также мероприятий по модернизации систем коммунальной инфраструктуры, которые находятся или будут находиться в муниципальной собственности»



РАСЧЕТ РАСПРЕДЕЛЕНИЯ СУБСИДИЙ НА РЕАЛИЗАЦИЮ ПЕРВООЧЕРЕДНЫХ МЕРОПРИЯТИЙ ПО МОДЕРНИЗАЦИИ ОБЪЕКТОВ ТЕПЛОСНАБЖЕНИЯ И ПОДГОТОВКЕ К ОТОПИТЕЛЬНОМУ СЕЗОНУ ОБЪЕКТОВ КОММУНАЛЬНОЙ ИНФРАСТРУКТУРЫ, КОТОРЫЕ НАХОДЯТСЯ ИЛИ БУДУТ НАХОДИТЬСЯ В МУНИЦИПАЛЬНОЙ СОБСТВЕННОСТИ, А ТАКЖЕ МЕРОПРИЯТИЙ ПО МОДЕРНИЗАЦИИ СИСТЕМ КОММУНАЛЬНОЙ ИНФРАСТРУКТУРЫ, КОТОРЫЕ НАХОДЯТСЯ ИЛИ БУДУТ НАХОДИТЬСЯ В МУНИЦИПАЛЬНОЙ СОБСТВЕННОСТИ, НА 2023 ГОД И НА ПЛАНОВЫЙ ПЕРИОД 2024 И 2025 ГОДОВ

| № п/п   | Наименование муниципального образования Иркутской области                         | Наименование мероприятия (в том числе по объектам теплоснабжения и объектам коммунальной инфраструктуры)  | 2023 год  |   |  | Наименование мероприятия (в том числе по объектам теплоснабжения и объектам коммунальной инфраструктуры)   | 2024 год  |   |  | Наименование мероприятия (в том числе по объектам теплоснабжения и объектам коммунальной инфраструктуры)   | 2025 год  |   |  |
|---|---|---|---|---|--|--|---|---|--|--|---|---|--|
|   |   |   | Общая стоимость реализации мероприятия, тыс. руб. | Объем обоснованной потребности в софинансировании мероприятия за счет средств субсидии, тыс.руб. (РП) | Объем обоснованной потребности в софинансировании мероприятия за счет средств местного бюджета, тыс.руб. |  | Общая стоимость реализации мероприятия, тыс. руб. | Объем обоснованной потребности в софинансировании мероприятия за счет средств субсидии, тыс.руб. (РП) | Объем обоснованной потребности в софинансировании мероприятия за счет средств местного бюджета, тыс.руб. |  | Общая стоимость реализации мероприятия, тыс. руб. | Объем обоснованной потребности в софинансировании мероприятия за счет средств субсидии, тыс.руб. (РП) | Объем обоснованной потребности в софинансировании мероприятия за счет средств местного бюджета, тыс.руб. |
| 1   | Знаменское городское муниципальное образование                                    | Реконструкция системы теплоснабжения западной части г. Зныма  | 431 189,8   | 396 694,6   | 34 495,2   | Реконструкция системы теплоснабжения западной части г. Зныма   | 212733,6957                                       | 195715  | 17018,7  |  |   |   |  |
| 2   | Городской округ муниципального образования город Саянск Иркутской области         | Капитальный ремонт водовода по улице Бабасаа на участке от проспекта Ленинградский до микрорайона 11 (БК-5/Озюнский) в городе Саянске                       | 13 752,9  | 11 965,0  | 1 787,9  |  |   |   |  |  |   |   |  |
| 3   | Городской округ «город Свирск» Иркутской области                                  |   |   |   |  | Капитальный ремонт тепловых сетей по ул. Совхозной от ТК-40 до ТК-40-14 г. Свирск  | 43690,5   | 41506   | 2184,5   |  |   |   |  |
| 4   | Муниципальное образование «город Черемхово»                                       | Капитальный ремонт водопровода "Ферефер. ВК192 д. 48 до поворота на башню" (замена участка водопровода от ул. Щорса,51 до ул. Фереферова,68 в г. Черемхово) | 16 112,3  | 14 984,4  | 1 127,9  |  |   |   |  |  |   |   |  |
|   |   | Капитальный ремонт магистрального водопровода от водозабора до насосной станции № 2, левая нитка. Наружный водопровод В100 630х 10 (сталь) L= 4255,1 м      | 64 516,1  | 60 000,0  | 4 516,1  | Капитальный ремонт магистрального водопровода от водозабора до насосной станции № 2, левая нитка. Наружный водопровод В100 630х 10 (сталь) L= 4255,1 м | 57695,9   | 53657,2   | 4038,7   | Капитальный ремонт магистрального водопровода от водозабора до насосной станции № 2, левая нитка. Наружный водопровод В100 630х 10 (сталь) L= 4255,1 м | 21505,4   | 20000   | 1505,4   |
| Муниципальное образование "Балаганский район", его поселение (поселения)  |   |   |   |   |  |  |   |   |  |  |   |   |  |
| 5   | Муниципальное образование Балаганский муниципальный район Иркутской области       | Приобретение резервного источника бесперебойного питания  | 600,0   | 570,0   | 30,0   |  |   |   |  |  |   |   |  |
|   |   | Приобретение котельного, котельно-вспомогательного оборудования и материалов для текущего ремонта объектов теплоснабжения                                   | 1 393,1   | 1 323,4   | 69,7   |  |   |   |  |  |   |   |  |
| Муниципальное образование "Бодайбинский район", его поселение (поселения) |   |   |   |   |  |  |   |   |  |  |   |   |  |
| 6   | Жуинское сельское поселение Бодайбинского муниципального района Иркутской области | Капитальный ремонт сетей теплоснабжения (от ул. Советская 7 до ул. Геологическая 28)  | 7 568,5   | 7 190,1   | 378,4  |  |   |   |  |  |   |   |  |
| Муниципальное образование "Братский район", его поселение (поселения)     |   |   |   |   |  |  |   |   |  |  |   |   |  |
| 7   | Муниципальное образование "Братский район" Иркутской области                      | Поставка оборудования и материалов для подготовки к отопительному периоду   | 28 700,0  | 26 117,0  | 2 583,0  |  |   |   |  |  |   |   |  |

| № п/п   | Наименование муниципального образования Иркутской области   | Наименование мероприятия (в том числе по объектам теплоснабжения и объектам коммунальной инфраструктуры)   | 2023 год  |   |  | Наименование мероприятия (в том числе по объектам теплоснабжения и объектам коммунальной инфраструктуры)   | 2024 год  |   |  | Наименование мероприятия (в том числе по объектам теплоснабжения и объектам коммунальной инфраструктуры)   | 2025 год  |   |  |
|---|---|--|---|---|--|--|---|---|--|--|---|---|--|
|   |   |  | Общая стоимость реализации мероприятия, тыс. руб. | Объем обоснованной потребности в софинансировании и мероприятия за счет средств субсидии, тыс.руб. (РП) | Объем обоснованной потребности в софинансировании мероприятия за счет средств местного бюджета, тыс.руб. |  | Общая стоимость реализации мероприятия, тыс. руб. | Объем обоснованной потребности в софинансировании мероприятия за счет средств субсидии, тыс.руб. (РП) | Объем обоснованной потребности в софинансировании мероприятия за счет средств местного бюджета, тыс.руб. |  | Общая стоимость реализации мероприятия, тыс. руб. | Объем обоснованной потребности в софинансировании мероприятия за счет средств субсидии, тыс.руб. (РП) | Объем обоснованной потребности в софинансировании мероприятия за счет средств местного бюджета, тыс.руб. |
| 8   | Городское поселение Вихорское муниципальное образование Братского района Иркутской области          | Приобретение материалов для ремонта сетей водоотведения  | 944,7   | 850,2   | 94,5   |  |   |   |  |  |   |   |  |
| Муниципальное образование "Заларинский район", его поселение (поселения)        |   |  |   |   |  |  |   |   |  |  |   |   |  |
| 9   | Муниципальное образование "Заларинский район"   | Приобретение котельно-вспомогательного оборудования  | 4 375,0   | 4 112,5   | 262,5  |  |   |   |  |  |   |   |  |
| 10  | Заларинское муниципальное образование Заларинского района Иркутской области                         | Капитальный ремонт тепловых сетей от ТК№-1 до ТК 30, расположенных по адресу:Иркутская область, Заларинский район, п. Залари   | 21 783,3  | 10 951,8  | 10 831,5   |  |   |   |  |  |   |   |  |
| 11  | Тыретское городское поселение Заларинского муниципального района Иркутской области                  | Приобретение материалов для капитального ремонта канализационного напорного коллектора р.п. Тыреть 1-я   | 4 000,0   | 3 840,0   | 160,0  | Приобретение материалов для капитального ремонта канализационного напорного коллектора р.п. Тыреть 1-я   | 1289,7  | 1238,1  | 51,6   |  |   |   |  |
| Муниципальное образование "Зиминский район", его поселение (поселения)          |   |  |   |   |  |  |   |   |  |  |   |   |  |
| 12  | Батаминское сельское поселение Зиминского муниципального района Иркутской области                   | Капитальный ремонт водовода с разводящими узлами, водоколонками и пожарными гидрантами в с. Батама Зиминского района Иркутской области   | 9 988,7   | 9 689,0   | 299,7  |  |   |   |  |  |   |   |  |
| 13  | Филипповское сельское поселение Зиминского муниципального района Иркутской области                  | Капитальный ремонт водовода с разводящими узлами, водоколонками и пожарными гидрантами по адресу: РФ, Иркутская область, Зиминский район, с. Филипповск, ул. Мира  | 9 648,3   | 9 551,8   | 96,5   |  |   |   |  |  |   |   |  |
| Муниципальное образование "Иркутский район", его поселение (поселения)          |   |  |   |   |  |  |   |   |  |  |   |   |  |
| 14  | Иркутское районное муниципальное образование Иркутской области                                      | Капитальный ремонт тепловых сетей и водопровода (спулинком) с. Пивозарика (ул. Муруйская, ул. Балейская, ул. Андреевская)  | 44 766,2  | 40 737,2  | 4 029,0  |  |   |   |  |  |   |   |  |
| Муниципальное образование "Казачинско-Ленский район", его поселение (поселения) |   |  |   |   |  |  |   |   |  |  |   |   |  |
| 15  | Улькинское городское поселение Казачинско - Ленского муниципального района Иркутской области        | Приобретение котельно-вспомогательного оборудования, трубной продукции и материалов для капитального ремонт инженерных сетей   | 6 571,2   | 6 176,9   | 394,3  |  |   |   |  |  |   |   |  |
| 16  | Магистральнинское городское поселение Казачинско - Ленского муниципального района Иркутской области | Капитальный ремонт тепловых сетей и сетей холодного водопровода (ТК6 - ТК6.1 - ТК7 - ТК7.1 - ТК7.1а - ТК7.2 - ТК7.3 - ТК7.3а, 2 микрорайон вдоль д.1), р.п. Магистральный Казачинско-Ленского района Иркутской области | 12 195,1  | 10 000,0  | 2 195,1  | Капитальный ремонт тепловых сетей и сетей холодного водопровода (ТК6 - ТК6.1 - ТК7 - ТК7.1 - ТК7.1а - ТК7.2 - ТК7.3 - ТК7.3а, 2 микрорайон вдоль д.1), р.п. Магистральный Казачинско-Ленского района Иркутской области | 28562,2   | 23421   | 5141,2   | Капитальный ремонт тепловых сетей и сетей холодного водопровода (ТК6 - ТК6.1 - ТК7 - ТК7.1 - ТК7.1а - ТК7.2 - ТК7.3 - ТК7.3а, 2 микрорайон вдоль д.1), р.п. Магистральный Казачинско-Ленского района Иркутской области | 12658,2   | 10000   | 2658,2   |








| № п/п   | Наименование муниципального образования Иркутской области   | Наименование мероприятия (в том числе по объектам теплоснабжения и объектам коммунальной инфраструктуры)   | 2023 год  |   |  | Наименование мероприятия (в том числе по объектам теплоснабжения и объектам коммунальной инфраструктуры) | 2024 год  |   |  | Наименование мероприятия (в том числе по объектам теплоснабжения и объектам коммунальной инфраструктуры) | 2025 год  |   |  |
|---|---|--|---|---|--|--|---|---|--|--|---|---|--|
|   |   |  | Общая стоимость реализации мероприятия, тыс. руб. | Объем обоснованной потребности в финансировании мероприятия за счет средств субсидии, тыс.руб. (РП) | Объем обоснованной потребности в финансировании мероприятия за счет средств местного бюджета, тыс.руб.             |  | Общая стоимость реализации мероприятия, тыс. руб. | Объем обоснованной потребности в финансировании мероприятия за счет средств субсидии, тыс.руб. (РП) | Объем обоснованной потребности в финансировании мероприятия за счет средств местного бюджета, тыс.руб.             |  | Общая стоимость реализации мероприятия, тыс. руб. | Объем обоснованной потребности в финансировании мероприятия за счет средств субсидии, тыс.руб. (РП) | Объем обоснованной потребности в финансировании мероприятия за счет средств местного бюджета, тыс.руб. |
| 37  | Голуметское сельское поселение Черемховского муниципального района Иркутской области                                  | Капитальный ремонт водонапорной башни по ул. Молодежная, 12А в с. Голуметь Черемховского района Иркутской области  | 3 187,8   | 3 124,0   | 63,8   |  |   |   |  |  |   |   |  |
|   |   | Капитальный ремонт инженерных сетей в с. Голуметь, (замена теплотрассы от котельной до ТК-11 по ул. Молодежная в с. Голуметь Черемховского района)   | 7 005,1   | 6 865,0   | 140,1  |  |   |   |  |  |   |   |  |
|   |   | Приобретение котельного и котельно-вспомогательного оборудования (котель и ДЭС для водонапорной башни)   | 989,8   | 970,0   | 19,8   |  |   |   |  |  |   |   |  |
| 38  | Новогромовское сельское поселение Черемховского муниципального района Иркутской области                               | Капитальный ремонт водовода Черемхово-Новогромово Черемховского района   | 14 000,1  | 13 720,1  | 280,0  | Капитальный ремонт водовода Черемхово-Новогромово Черемховского района                                   | 56933,9   | 55795,2   | 1138,7   |  |   |   |  |
| Муниципальное образование "Чунский район" Иркутской области, поселение (поселения)  |   |  |   |   |  |  |   |   |  |  |   |   |  |
| 39  | Бунбуйское сельское поселение Чунского муниципального района Иркутской области  | капитальный ремонт тепловых сетей, расположенных по адресу: Иркутская область, Чунский район, с. Бунбуй  | 13 275,96   | 13 143,20   | 132,8  |  |   |   |  |  |   |   |  |
| 40  | Чунское районное муниципальное образование  | Капитальный ремонт участка инженерных сетей в границах эксплуатационной ответственности МДОБУ детский сад №48 "Капитошка" р.п. Чунский, расположенный по адресу: р.п. Чунский, мкр. Северный, 5А | 2 190,9   | 1 971,8   | 219,1  |  |   |   |  |  |   |   |  |
|   |   | Капитальный ремонт участка инженерных сетей в границах эксплуатационной ответственности МБОУ ДО ЦРТ "Народные ремесла", расположенные по адресу: р.п. Чунский, ул. 50 лет Октября, 13А           | 3 964,9   | 3 568,4   | 396,5  |  |   |   |  |  |   |   |  |
| 41  | Городское поселение Чунское муниципальное образование Чунского районного муниципального образования Иркутской области | Капитальный ремонт инженерных тепловых, водопроводных сетей, расположенных по адресу: Иркутская область Чунский район, рп. Чунский, ул. Декабрьская-Российская                                   | 19 327,3  | 17 781,1  | 1 546,2  |  |   |   |  |  |   |   |  |
| Шелеховский муниципальный район Иркутской области, его поселение (поселения)        |   |  |   |   |  |  |   |   |  |  |   |   |  |
| 42  | Шелеховский муниципальный район Иркутской области   |  |   |   | "Капитальный ремонт водовода Шелехов- Чистые Ключи" от ВНС-1 до резервуаров запаса холодной воды на Олгинской горе | 41485,2  | 36507,0   | 4978,2  | "Капитальный ремонт водовода Шелехов- Чистые Ключи" от ВНС-1 до резервуаров запаса холодной воды на Олгинской горе | 122924,4   | 105715,0  | 17209,4   |  |
| Эжирит-Булагатский муниципальный район Иркутской области, его поселение (поселения) |   |  |   |   |  |  |   |   |  |  |   |   |  |
| 43  | Муниципальное образование «Усть-Ордынское»  | Капитальный ремонт Корсуковского водовода  | 9 508,8   | 9 128,4   | 380,4  |  |   |   |  |  |   |   |  |
|   |   | Капитальный ремонт участка сети канализации по ул. Ленина в п. Усть-Ордынский  | 12 334,4  | 11 841,0  | 493,4  |  |   |   |  |  |   |   |  |

| № п/п | Наименование муниципального образования Иркутской области | Наименование мероприятия<br>(в том числе по объектам теплоснабжения и объектам коммунальной инфраструктуры) | 2023 год  |   |  | Наименование мероприятия<br>(в том числе по объектам теплоснабжения и объектам коммунальной инфраструктуры) | 2024 год  |   |  | Наименование мероприятия<br>(в том числе по объектам теплоснабжения и объектам коммунальной инфраструктуры) | 2025 год  |   |  |
|-------|---|---|---|---|--|---|---|---|--|---|---|---|--|
|       |   |   | Общая стоимость реализации мероприятия, тыс. руб. | Объем обоснованной потребности в финансировании мероприятия за счет средств субсидии, тыс.руб. (РП) | Объем обоснованной потребности в финансировании мероприятия за счет средств местного бюджета, тыс.руб. |   | Общая стоимость реализации мероприятия, тыс. руб. | Объем обоснованной потребности в финансировании мероприятия за счет средств субсидии, тыс.руб. (РП) | Объем обоснованной потребности в финансировании мероприятия за счет средств местного бюджета, тыс.руб. |   | Общая стоимость реализации мероприятия, тыс. руб. | Объем обоснованной потребности в финансировании мероприятия за счет средств субсидии, тыс.руб. (РП) | Объем обоснованной потребности в финансировании мероприятия за счет средств местного бюджета, тыс.руб. |
|       |   | Капитальный ремонт пяти участков теплотрассы по ул. Ленина в населенном пункте Усть-Ордынский               | 24 853,2  | 23 859,1  | 994,1  |   |   |   |  |   |   |   |  |
|       | <b>Итого:</b>   |   | 0,00  | 1 123 137,19  | 1 035 547,00   | 87 590,19   | 0,00  | 513 783,02  | 476 974,00   | 36 809,02   | 219 588,0   | 195 715,0   | 23 873,0   |

Министр жилищной политики и энергетики Иркутской области



А.Н. Никитин



## МЕТОДИКА

**распределения субсидии из областного бюджета местным бюджетам на строительство, реконструкцию и модернизацию объектов водоснабжения, водоотведения и очистки сточных вод, в том числе разработку проектной документации, а также на приобретение указанных объектов в муниципальную собственность**

1. Расчет размера субсидии в части строительства, реконструкции и модернизации объектов водоснабжения, водоотведения и очистки сточных вод осуществляется следующим образом:

1) расчет размера субсидии, предоставляемой за счет средств федерального бюджета и средств областного бюджета, необходимых для обеспечения софинансирования за счет средств федерального бюджета ( $Q_{RMO}$ ), осуществляется по следующей формуле:

$$Q_{RMO} = Q_{R\phi} + Q_{Ro},$$

где:

$Q_{R\phi}$  – размер субсидии, предоставляемой за счет средств федерального бюджета в части реализации мероприятия по строительству, реконструкции, модернизации объектов на системах водоотведения и очистки сточных вод;

$Q_{Ro}$  – размер субсидии, предоставляемой за счет средств областного бюджета в части реализации мероприятия по строительству, реконструкции, модернизации объектов на системах водоотведения и очистки сточных вод.

Размер субсидии, предоставляемой за счет средств федерального бюджета в части реализации мероприятия по строительству, реконструкции, модернизации объектов на системах водоотведения и очистки сточных вод ( $Q_{R\phi}$ ), рассчитывается по следующей формуле:

$$Q_{R\phi} = P \times k_{\phi},$$

где:

$P$  – стоимость реализации мероприятия по строительству, реконструкции, модернизации объектов в соответствии с положительным заключением государственной экспертизы проектной документации, содержащим оценку достоверности определения сметной стоимости реализации мероприятия по строительству, реконструкции, модернизации объектов в случаях, установленных частью 2 статьи 8<sup>3</sup> Градостроительного кодекса Российской Федерации, руб.;

$k_{\phi}$  – уровень софинансирования (в процентах) расходного обязательства Иркутской области из федерального бюджета в соответствии с соглашением, заключаемым с Министерством строительства и жилищно-коммунального хозяйства Российской Федерации.

Размер субсидии, предоставляемой за счет средств областного бюджета в части реализации мероприятия по строительству, реконструкции,

модернизации объектов на системах водоотведения и очистки сточных вод ( $Q_{Ro}$ ), рассчитывается по следующей формуле:

$$Q_{Ro} = (P - Q_{R\phi}) \times V_{pn}$$

где:

$V_{pn}$  – предельный уровень софинансирования Иркутской области (в процентах) объема расходного обязательства соответствующего муниципального образования, утвержденный правовым актом Правительства Иркутской области (далее – предельный уровень софинансирования Иркутской области), с учетом положений пункта 18<sup>3</sup> Правил формирования, предоставления и распределения субсидий.

Размер финансирования реализации мероприятия по строительству, реконструкции, модернизации объектов на системах водоотведения и очистки сточных вод за счет средств местного бюджета ( $S_{Rc}$ ) рассчитывается по следующей формуле:

$$S_{Rc} = (P - Q_{R\phi}) \times (100\% - V_{pn});$$

2) расчет размера субсидии, предоставляемой исключительно за счет средств областного бюджета ( $Q_{иОбмо}$ ), осуществляется по следующей формуле:

$$Q_{иОбмо} = P - S_c,$$

где:

$S_c$  – размер финансирования реализации мероприятия по строительству, реконструкции, модернизации объектов за счет средств местного бюджета.

Размер финансирования реализации мероприятия по строительству, реконструкции, модернизации объектов за счет средств местного бюджета ( $S_c$ ) рассчитывается по следующей формуле:

$$S_c = P \times (100\% - V),$$

где:

$V$  – предельный уровень софинансирования Иркутской области.

Размер субсидии на строительство объектов в части реализации мероприятия по строительству, реконструкции, модернизации объектов в финансовом году не может превышать объем средств на реализацию в финансовом году указанного мероприятия с учетом предельного уровня софинансирования Иркутской области, за исключением случая софинансирования реализации указанного мероприятия за счет средств из федерального бюджета.

2. Расчет размера субсидии на строительство объектов в части реализации мероприятия по разработке проектной документации ( $Q_{пл}$ ) осуществляется по следующей формуле:

$$Q_{\text{пд}} = P_{\text{пд}} - S_{\text{пд}},$$

где:

$P_{\text{пд}}$  – стоимость реализации мероприятия по разработке проектной документации в соответствии со сводным сметным расчетом стоимости реализации указанного мероприятия, утвержденным органом местного самоуправления муниципального образования, руб.;

$S_{\text{пд}}$  – размер финансирования реализации мероприятия по разработке проектной документации за счет средств местного бюджета.

Размер финансирования реализации мероприятия по разработке проектной документации за счет средств местного бюджета ( $S_{\text{пд}}$ ) рассчитывается по следующей формуле:

$$S_{\text{пд}} = P_{\text{пд}} \times (100\% - V).$$

Размер субсидии на строительство объектов в части реализации мероприятия по разработке проектной документации в финансовом году не может превышать объем средств на реализацию в финансовом году указанного мероприятия с учетом предельного уровня софинансирования Иркутской области.

3. Расчет размера субсидии в части реализации мероприятия по приобретению объектов ( $Q_{\text{ОБПмо}}$ ) осуществляется по следующей формуле:

$$Q_{\text{ОБПмо}} = P_{\text{п}} - S_{\text{ОБПмо}},$$

где:

$P_{\text{п}}$  – стоимость реализации мероприятия по приобретению объектов в соответствии с расчетом стоимости реализации указанного мероприятия, утвержденным органом местного самоуправления муниципального образования, руб.;

$S_{\text{ОБПмо}}$  – размер финансирования реализации мероприятия по приобретению объектов за счет средств местного бюджета.

Размер финансирования реализации мероприятия по приобретению объектов за счет средств местного бюджета ( $S_{\text{ОБПмо}}$ ) рассчитывается по следующей формуле:

$$S_{\text{ОБПмо}} = P_{\text{п}} \times (100\% - V).$$

Размер субсидии на строительство объектов в части реализации мероприятия по приобретению объектов ( $Q_{\text{ОБПмо}}$ ) в финансовом году не может превышать объем средств на реализацию в финансовом году указанного мероприятия с учетом предельного уровня софинансирования Иркутской области.

4. Расчет размера субсидии на строительство объектов в отношении муниципальных образований, имеющих незавершенные мероприятия ( $Q_{\text{нм}}$ ), осуществляется по следующей формуле:

$$Q_{\text{нм}} = P_{\text{нм}} - E_{\text{нм}} - S_{\text{нм}},$$

где:

$P_{\text{нм}}$  – стоимость реализации незавершенного мероприятия в соответствии с заключенными муниципальными контрактами, руб.;

$E_{\text{нм}}$  – суммарный размер финансирования реализации незавершенного мероприятия в предыдущие годы за счет всех источников финансирования, руб.;

$S_{\text{нм}}$  – размер финансирования реализации незавершенного мероприятия за счет средств местного бюджета, руб.

Размер финансирования реализации незавершенного мероприятия за счет средств местного бюджета ( $S_{\text{нм}}$ ) рассчитывается по следующей формуле:

$$S_{\text{нм}} = (P_{\text{нм}} - E_{\text{нм}}) \times (100\% - V).$$

Распределение субсидии между муниципальными образованиями Иркутской области на строительство, реконструкцию и модернизацию объектов водоснабжения, водоотведения и очистки сточных вод, в том числе разработку проектной документации, а также на приобретение указанных объектов в муниципальную собственность, осуществляется в соответствии с Положением о предоставлении субсидии из областного бюджета местным бюджетам на строительство, реконструкцию и модернизацию объектов водоснабжения, водоотведения и очистки сточных вод, в том числе разработку проектной документации, а также на приобретение указанных объектов в муниципальную собственность, субсидии на реализацию мероприятий по приобретению оборудования для систем водоснабжения и субсидии на реализацию мероприятий по приобретению специализированной техники для водоснабжения населения, утвержденным постановлением Правительства Иркутской области от 2 июня 2016 года № 336-пп.

Министр жилищной политики  
и энергетики Иркутской области




А.Н. Никитин



**РАСЧЕТ  
РАЗМЕРА СУБСИДИИ ИЗ ОБЛАСТНОГО БЮДЖЕТА МЕСТНЫМ БЮДЖЕТАМ НА СТРОИТЕЛЬСТВО, РЕКОНСТРУКЦИЮ И МОДЕРНИЗАЦИЮ ОБЪЕКТОВ ВОДОСНАБЖЕНИЯ, ВОДООТВЕДЕНИЯ И ОЧИСТКИ СТОЧНЫХ ВОД, В ТОМ ЧИСЛЕ РАЗРАБОТКУ ПРОЕКТНОЙ ДОКУМЕНТАЦИИ, А ТАКЖЕ НА ПРИОБРЕТЕНИЕ УКАЗАННЫХ ОБЪЕКТОВ В МУНИЦИПАЛЬНУЮ СОБСТВЕННОСТЬ**

| № п/п         | Наименование муниципального образования Иркутской области                          | Обоснованная потребность (остаток сметной стоимости на 2023 год), тыс. руб. | Обоснованная потребность (остаток сметной стоимости на 2024 год), тыс. руб. | Обоснованная потребность (остаток сметной стоимости на 2025 год), тыс. руб. | Уровень финансирования из местного бюджета i-ого муниципального образования, %, (100 % - V) | Размер финансирования мероприятия за счет средств местных бюджетов в 2023 году (тыс. рублей), (гр.3)*гр.6)/100 | Размер финансирования мероприятия за счет средств местных бюджетов в 2024 году (тыс. рублей), (гр.4*гр.6)/100 | Размер финансирования мероприятия за счет средств местных бюджетов в 2025 году (тыс. рублей), (гр.5*гр.6)/100 | Объем субсидий за счет средств областного бюджета (тыс. рублей) |                               |                               |
|---------------|--|---|---|---|---|--|---|---|---|-------------------------------|-------------------------------|
|               |  |   |   |   |   |  |   |   | 2023 год гр.3* (100-гр.6)/100                                   | 2024 год гр.4* (100-гр.6)/100 | 2025 год гр.5* (100-гр.6)/100 |
| 1             | 2  | 3   | 4   | 5   | 6   | 7  | 8   | 9   | 10  | 11                            | 12                            |
| 1             | Городской округ муниципальное образование города Братска Иркутской области         | 49 359,9  | 115 173,1   | 0,0   | 14  | 6 910,4  | 16 124,3  | 0,0   | 42 449,5  | 99 048,8                      | 0,0                           |
| 2             | Городской округ муниципального образования город Саянск Иркутской области          | 57 471,3  | 167 550,2   | 63 908,1  | 13  | 7 471,3  | 21 781,5  | 8 308,1   | 50 000,0  | 145 768,6                     | 55 600,0                      |
| 3             | Муниципальное образование «город Черемхово»  | 32 052,1  | 0,0   | 0,0   | 7   | 2 243,7  | 0,0   | 0,0   | 29 808,4  | 0,0                           | 0,0                           |
| 4             | Иркутское районное муниципальное образование Иркутской области                     | 5 699,8   | 0,0   | 0,0   | 9   | 513,0  | 0,0   | 0,0   | 5 186,8   | 0,0                           | 0,0                           |
| 5             | Листвянское муниципальное образование  | 0,0   | 6 134,1   | 0,0   | 21  | 0,0  | 1 288,2   | 0,0   | 0,0   | 4 845,9                       | 0,0                           |
| 6             | Новонкутское сельское поселение Нукутского муниципального района Иркутской области | 48 437,7  | 0,0   | 0,0   | 5   | 2 421,9  | 0,0   | 0,0   | 46 015,8  | 0,0                           | 0,0                           |
| 7             | Муниципальное образование «Железногорск-Илимское городское поселение»              | 344 140,0   | 344 140,0   | 569 213,2   | 12  | 41 296,8   | 41 296,8  | 68 305,6  | 302 843,2   | 302 843,2                     | 500 907,6                     |
| <b>Итого:</b> |  | <b>537 160,8</b>  | <b>632 997,4</b>  | <b>633 121,3</b>  |   | <b>60 857,1</b>  | <b>80 490,8</b>   | <b>76 613,6</b>   | <b>476 303,7</b>  | <b>552 506,5</b>              | <b>556 507,6</b>              |

Министр жилищной политики и энергетики Иркутской области



А.Н. Никитин

**МЕТОДИКА  
РАСПРЕДЕЛЕНИЯ СУБСИДИЙ НА РЕАЛИЗАЦИЮ МЕРОПРИЯТИЙ ПО  
ПРОЕКТИРОВАНИЮ, СТРОИТЕЛЬСТВУ, РЕКОНСТРУКЦИИ,  
ТЕХНИЧЕСКОМУ ПЕРЕВООРУЖЕНИЮ, КАПИТАЛЬНОМУ РЕМОНТУ  
ОБЪЕКТОВ КОММУНАЛЬНОЙ ИНФРАСТРУКТУРЫ, А ТАКЖЕ  
ТЕХНОЛОГИЧЕСКОМУ ПРИСОЕДИНЕНИЮ К СЕТЯМ ИНЖЕНЕРНО-  
ТЕХНИЧЕСКОГО ОБЕСПЕЧЕНИЯ, ИСТОЧНИКОМ ФИНАНСОВОГО  
ОБЕСПЕЧЕНИЯ РАСХОДОВ НА РЕАЛИЗАЦИЮ КОТОРЫХ ЯВЛЯЕТСЯ  
БЮДЖЕТНЫЙ КРЕДИТ ИЗ ФЕДЕРАЛЬНОГО БЮДЖЕТА БЮДЖЕТУ  
ИРКУТСКОЙ ОБЛАСТИ НА ФИНАНСОВОЕ ОБЕСПЕЧЕНИЕ РЕАЛИЗАЦИИ  
ИНФРАСТРУКТУРНЫХ ПРОЕКТОВ НА 2023, 2024 ГОДЫ<sup>1</sup>**

Расчет размера субсидий, предоставляемых за счет средств областного бюджета для *i*-го муниципального образования Иркутской области ( $X_i$ ) осуществляется по следующей формуле:

$$X_i = S_i - M_i,$$

где:

$S_i$  - стоимость реализации соответствующего мероприятия в соответствии с расчетом стоимости строительства, реконструкции, технического перевооружения, капитального ремонта объекта, а также технологического присоединения к сетям инженерно-технического обеспечения объекта в ценах года предоставления субсидий, подписанным главой муниципального образования Иркутской области;

$M_i$  - размер финансирования реализации соответствующего мероприятия за счет средств местного бюджета, который определяется по следующей формуле:


$$M_i = S_i \times (100\% - V),$$

где:

$V$  - предельный уровень софинансирования Иркутской области (в процентах) объема расходного обязательства соответствующего муниципального образования Иркутской области на год предоставления субсидий, утвержденный правовым актом Правительства Иркутской области (далее - предельный уровень софинансирования Иркутской области).

Размер субсидий, предоставляемых за счет средств областного бюджета, для *i*-го муниципального образования Иркутской области ( $X_i$ ) в финансовом году не может превышать объем средств на реализацию в финансовом году мероприятия с учетом предельного уровня софинансирования Иркутской области.

Министр жилищной политики и  
энергетики Иркутской области



А.Н. Никитин



<sup>1</sup> Постановление Правительства Иркутской области от 19.11.2021 № 870-пп «Об утверждении Положения о предоставлении субсидий из областного бюджета местным бюджетам в целях софинансирования расходных обязательств муниципальных образований Иркутской области, возникающих при реализации мероприятий по проектированию, строительству, реконструкции, техническому перевооружению, капитальному ремонту объектов коммунальной инфраструктуры, а также технологическому присоединению к сетям инженерно-технического обеспечения, источником финансового обеспечения расходов на реализацию которых является бюджетный кредит из федерального бюджета бюджету Иркутской области на финансовое обеспечение реализации инфраструктурных проектов»

**РАСЧЕТ РАСПРЕДЕЛЕНИЯ СУБСИДИЙ НА РЕАЛИЗАЦИЮ МЕРОПРИЯТИЙ ПО ПРОЕКТИРОВАНИЮ, СТРОИТЕЛЬСТВУ, РЕКОНСТРУКЦИИ, ТЕХНИЧЕСКОМУ ПЕРЕООРУЖЕНИЮ, КАПИТАЛЬНОМУ РЕМОНТУ ОБЪЕКТОВ КОММУНАЛЬНОЙ ИНФРАСТРУКТУРЫ, А ТАКЖЕ ТЕХНОЛОГИЧЕСКОМУ ПРИСОЕДИНЕНИЮ К СЕТЯМ ИНЖЕНЕРНО-ТЕХНИЧЕСКОГО ОБЕСПЕЧЕНИЯ, ИСТОЧНИКОМ ФИНАНСОВОГО ОБЕСПЕЧЕНИЯ РАСХОДОВ НА РЕАЛИЗАЦИЮ КОТОРЫХ ЯВЛЯЕТСЯ БЮДЖЕТНЫЙ КРЕДИТ ИЗ ФЕДЕРАЛЬНОГО БЮДЖЕТА БЮДЖЕТУ ИРКУТСКОЙ ОБЛАСТИ НА ФИНАНСОВОЕ ОБЕСПЕЧЕНИЕ РЕАЛИЗАЦИИ ИНФРАСТРУКТУРНЫХ ПРОЕКТОВ НА 2023, 2024 ГОДЫ**

| № п/п         | Наименование муниципального образования Иркутской области                              | Наименование мероприятия  | Обоснованная потребность на 2023 год, тыс. руб. | Обоснованная потребность на 2024 год, тыс. руб. | Уровень финансирования из местного бюджета i-ого муниципального образования, %, (100 % - V) | Размер финансирования мероприятия в 2023 году за счет средств местных бюджетов (тыс. рублей), (гр.5)*гр.5/100 | Размер финансирования мероприятия за счет средств местных бюджетов в 2024 году (тыс. рублей), (гр.6*гр.5)/100 | Размер финансирования мероприятия из областного бюджета |                               |
|---------------|--|---|---|---|---|---|---|---|-------------------------------|
|               |  |   |   |   |   |   |   | 2023 год гр.5* (100-гр.5)/100                           | 2024 год гр.6* (100-гр.5)/100 |
| 1             | 2  | 3   | 5   | 6   | 7   | 9   | 10  | 12  | 13                            |
| 1             | Ангарский городской округ Иркутской области  | Реконструкция ТМ №4 от ТЭЦ-9 на участке от пав. 287 до ТРП-1  | 0,0   | 547 500,0                                       | 1,0   | 0,0   | 5 475,0   | 0,0   | 542 025,0                     |
| 2             | Муниципальное образование город Иркутск  | Строительство теплового луча по ул.Баррикад и Радищева, ул.Ядринцева,Космический проезд и Зимняя  | 1 843 559,9                                     | 2 181 137,4                                     | 1,0   | 18 435,6  | 21 811,4  | 1 825 306,8   | 2 159 326,1                   |
|               |  | "Реконструкция самотечного канализационного трубопровода от территории ИВВАИУ до коллектора по улице Баррикад (на пересечении с улицей Детская)" (строительно-монтажные работы) | 214 190,9                                       | 214 212,3                                       | 1,0   | 2 141,9   | 2 142,1   | 212 070,2   | 212 070,1                     |
|               |  | "Реконструкция напорных трубопроводов от КНС-20а по улицам Баррикад - Рабочего Штаба до КОС правого берега" (строительно-монтажные работы)                                      | 806 508,2                                       | 806 588,8                                       | 1,0   | 8 065,1   | 8 065,9   | 798 523,0   | 798 523,0                     |
|               |  | Проектирование реконструкции канализационных очистных сооружений левого берега г. Иркутска  | 28 657,1  | 0,0   | 1,0   | 286,6   | 0,0   | 28 373,4  | 0,0                           |
| 3             | Усть-Кутское городское поселение Усть-Кутского муниципального района Иркутской области | «Котельная на биотопливе в районе п.РЭБ г.Усть-Кут»   | 289 516,5                                       | 342 012,2                                       | 1,0   | 2 895,2   | 3 420,1   | 286 650,0   | 338 592,1                     |
|               |  | «Комплексные очистные сооружения в г. Усть-Кут»   | 407 187,5                                       | 174 840,2                                       | 1,0   | 4 071,9   | 1 748,4   | 403 156,0   | 173 091,8                     |
| <b>Итого:</b> |  |   | <b>3 589 620,1</b>                              | <b>4 266 291,0</b>                              | <b>0,0</b>  | <b>35 896,2</b>   | <b>42 662,9</b>   | <b>3 554 079,3</b>                                      | <b>4 223 628,1</b>            |

Министр жилищной политики и энергетики Иркутской области

А.Н. Никитин

**Методика**  
**распределения субсидий на софинансирование мероприятий по сбору, транспортированию и утилизации (захоронению) твердых коммунальных отходов с несанкционированных мест размещения отходов\***

Размер субсидий  $i$ -му муниципальному образованию Иркутской области на реализацию мероприятий по сбору, транспортированию и утилизации (захоронению) твердых коммунальных отходов с несанкционированных мест размещения отходов ( $Q_i$ ) осуществляется по следующей формуле:

$$Q_i = P_i - S_i$$

где:

$P_i$  - стоимость реализации мероприятий  $i$ -го муниципального образования в соответствии с локальным ресурсным сметным расчетом стоимости реализации мероприятий;

$S_i$  - объем финансирования мероприятия за счет средств местного бюджета в соответствии с предельным уровнем софинансирования для  $i$ -го муниципального образования Иркутской области на год предоставления субсидий, утвержденным правовым актом Правительства Иркутской области (далее – предельный уровень софинансирования Иркутской области), определяемый по следующей формуле:

$$S_i = P_i \times (100\% - V),$$

где:

$V$  - предельный уровень софинансирования Иркутской области (в процентах) объема расходного обязательства соответствующего муниципального образования Иркутской области на год предоставления субсидий, утвержденный правовым актом Правительства Иркутской области.

Министр природных ресурсов и экологии Иркутской области



С.М. Трофимова

\*в соответствии с постановлением Правительства Иркутской области от 6 сентября 2019 года № 741-пп «Об утверждении положения о предоставлении и расходовании субсидий из областного бюджета местным бюджетам в целях софинансирования расходных обязательств муниципальных образований Иркутской области на реализацию мероприятий по сбору, транспортированию и утилизации (захоронению) твердых коммунальных отходов с несанкционированных мест размещения отходов»

РАСЧЕТ

размера субсидий на софинансирование мероприятий по сбору, транспортированию и утилизации (захоронению) твердых коммунальных отходов с несанкционированных мест размещения отходов на 2023 год и на плановый период 2024 и 2025 годов

Расчет размера субсидии осуществляется по следующей формуле:  $Q_i = P_i - S_i$ , где:

$P_i$  - стоимость реализации мероприятий  $i$ -го муниципального образования в соответствии с локальным ресурсным сметным расчетом стоимости реализации мероприятий;

$S_i$  - объем финансирования мероприятия за счет средств местного бюджета в соответствии с предельным уровнем софинансирования для  $i$ -го муниципального района Иркутской области, утвержденного распоряжением Правительства Иркутской области от 30 июня 2022 года № 347-пр и постановлением Правительства Иркутской области от 24 сентября 2018 года № 675-пн, определяемый по следующей формуле:

$S_i = P_i \times (100\% - V)$ , где:

$V$  - предельный уровень софинансирования Иркутской области (в процентах) объема расходного обязательства соответствующего муниципального образования Иркутской области на год предоставления субсидий, утвержденный распоряжением Правительства Иркутской области от 30 июня 2022 года № 347-пр и постановлением Правительства Иркутской области от 24 сентября 2018 года № 675-пн.

тыс. рублей

| №                            | Наименование муниципального образования Иркутской области, I                        | 2023 год  |   |  |   |                                 | 2024 год  |   |  |   |                                 | 2025 год  |   |  |   |                                 |
|------------------------------|---|---|---|--|---|---------------------------------|---|---|--|---|---------------------------------|---|---|--|---|---------------------------------|
|                              |   | Стоимость реализации мероприятий I-го муниципального образования в соответствии с локальным ресурсным сметным расчетом стоимости реализации мероприятий, P <sub>i</sub> | Предельный уровень софинансирования Иркутской области (в процентах) объема расходного обязательства соответствующего муниципального образования на год предоставления субсидий, V | Предельный уровень софинансирования для I-го муниципального района Иркутской области, 100%-V | Объем финансирования мероприятия за счет средств местного бюджета, S <sub>i</sub> | Размер субсидии, Q <sub>i</sub> | Стоимость реализации мероприятий I-го муниципального образования в соответствии с локальным ресурсным сметным расчетом стоимости реализации мероприятий, P <sub>i</sub> | Предельный уровень софинансирования Иркутской области (в процентах) объема расходного обязательства соответствующего муниципального образования на год предоставления субсидий, V | Предельный уровень софинансирования для I-го муниципального района Иркутской области, 100%-V | Объем финансирования мероприятия за счет средств местного бюджета, S <sub>i</sub> | Размер субсидии, Q <sub>i</sub> | Стоимость реализации мероприятий I-го муниципального образования в соответствии с локальным ресурсным сметным расчетом стоимости реализации мероприятий, P <sub>i</sub> | Предельный уровень софинансирования Иркутской области (в процентах) объема расходного обязательства соответствующего муниципального образования на год предоставления субсидий, V | Предельный уровень софинансирования для I-го муниципального района Иркутской области, 100%-V | Объем финансирования мероприятия за счет средств местного бюджета, S <sub>i</sub> | Размер субсидии, Q <sub>i</sub> |
| 1                            | 2   | 3   | 4   | 5  | 6=3*5   | 7=3-6                           | 8   | 9   | 10   | 11=8*10   | 12=8-11                         | 13  | 14  | 15   | 16=13*15  | 17=13-16                        |
| <b>Городские округа:</b>     |   |   |   |  |   |                                 |   |   |  |   |                                 |   |   |  |   |                                 |
| 1                            | Муниципальное образование «город Усолье-Сибирское»                                  | 22 549,4  | 89,0  | 11,0   | 2 480,4   | 20 069,0                        | 89,0  | 11,0  | 0,0  | 0,0   | 91,0                            | 9,0   | 0,0   |  |   |                                 |
| 2                            | Муниципальное образование «город Черемхово»   |   | 93,0  | 7,0  | 0,0   | 0,0                             | 69 638,2  | 93,0  | 7,0  | 4 874,7   | 64 763,5                        | 93,0  | 7,0   | 0,0  |   |                                 |
| <b>Муниципальные районы:</b> |   |   |   |  |   |                                 |   |   |  |   |                                 |   |   |  |   |                                 |
| 3                            | Муниципальное образование Балаганский муниципальный район Иркутской области         |   | 95,0  | 5,0  | 0,0   | 0,0                             |   | 95,0  | 5,0  | 0,0   | 0,0                             | 24 144,7  | 95,0  | 5,0  | 1 207,2   | 22 937,5                        |
| 4                            | Муниципальное образование «Братский район» Иркутской области                        |   | 91,0  | 9,0  | 0,0   | 0,0                             |   | 91,0  | 9,0  | 0,0   | 0,0                             | 443,4   | 91,0  | 9,0  | 39,9  | 403,5                           |
| 5                            | Черемховское районное муниципальное образование                                     |   | 94,0  | 6,0  | 0,0   | 0,0                             |   | 94,0  | 6,0  | 0,0   | 0,0                             | 19 906,8  | 94,0  | 6,0  | 1 194,4   | 18 712,4                        |
| 6                            | Аларский муниципальный район Иркутской области                                      | 4 647,8   | 93,0  | 7,0  | 325,3   | 4 322,5                         |   | 93,0  | 7,0  | 0,0   | 0,0                             | 93,0  | 7,0   | 0,0  | 0,0   |                                 |
| 7                            | Эхирит-Булагатский муниципальный район Иркутской области                            | 8 554,0   | 93,0  | 7,0  | 598,8   | 7 955,2                         |   | 93,0  | 7,0  | 0,0   | 0,0                             | 94,0  | 6,0   | 0,0  | 0,0   |                                 |
| 8                            | Осинский муниципальный район Иркутской области                                      |   | 95,0  | 5,0  | 0,0   | 0,0                             | 18 947,4  | 95,0  | 5,0  | 947,4   | 18 000,0                        | 95,0  | 5,0   | 0,0  | 0,0   |                                 |
| <b>Городские поселения:</b>  |   |   |   |  |   |                                 |   |   |  |   |                                 |   |   |  |   |                                 |
| 9                            | Белореченское муниципальное образование   |   | 84,0  | 16,0   | 0,0   | 0,0                             |   | 84,0  | 16,0   | 0,0   | 0,0                             | 3 368,5   | 85,0  | 15,0   | 505,3   | 2 863,2                         |
| 10                           | Марковское городское поселение Иркутского муниципального района Иркутской области   | 3 974,1   | 92,0  | 8,0  | 317,9   | 3 656,2                         | 1 136,7   | 92,0  | 8,0  | 90,9  | 1 045,8                         | 93,0  | 7,0   | 0,0  | 0,0   |                                 |
| 11                           | Мисайловское муниципальное образование  | 12 991,4  | 97,0  | 3,0  | 389,7   | 12 601,7                        |   | 97,0  | 3,0  | 0,0   | 0,0                             | 98,0  | 2,0   | 0,0  | 0,0   |                                 |
| 12                           | Тыргетское городское поселение Заларинского муниципального района Иркутской области |   | 96,0  | 4,0  | 0,0   | 0,0                             |   | 96,0  | 4,0  | 0,0   | 0,0                             | 7 244,0   | 96,0  | 4,0  | 289,8   | 6 954,2                         |

|    |   |          |      |       |       |          |          |      |       |       |          |         |       |     |       |         |
|----|---|----------|------|-------|-------|----------|----------|------|-------|-------|----------|---------|-------|-----|-------|---------|
| 13 | Бодайбинское городское поселение<br>Бодайбинского<br>муниципального района<br>Иркутской области               |          | 97,0 | 3,0   | 0,0   | 0,0      | 5 392,0  | 97,0 | 3,0   | 161,8 | 5 230,2  | 97,0    | 3,0   |     |       |         |
|    | Сельские поселения:   |          |      | 100,0 | 0,0   |          |          |      | 100,0 | 0,0   | 0,0      |         | 100,0 | 0,0 | 0,0   |         |
| 14 | Куретское сельское поселение Ольхонского<br>муниципального района<br>Иркутской области                        | 12 638,8 | 97,0 | 3,0   | 379,2 | 12 259,6 |          | 97,0 | 3,0   | 0,0   | 0,0      | 98,0    | 2,0   | 0,0 | 0,0   |         |
| 15 | Иваническое сельское поселение Аларского<br>муниципального района<br>Иркутской области                        | 13 113,7 | 99,0 | 1,0   | 131,1 | 12 982,6 |          | 99,0 | 1,0   | 0,0   | 0,0      | 98,0    | 2,0   | 0,0 | 0,0   |         |
| 16 | Тыргетуйское сельское поселение Аларского<br>района Иркутской<br>области                                      |          | 98,0 | 2,0   | 0,0   | 0,0      |          | 98,0 | 2,0   | 0,0   | 0,0      | 611,3   | 98,0  | 2,0 | 12,2  | 599,1   |
| 17 | Муниципальное образование<br>"Жолмогойское сельское поселение"<br>Заларинского<br>района Иркутской<br>области |          | 97,0 | 3,0   | 0,0   | 0,0      |          | 97,0 | 3,0   | 0,0   | 0,0      | 701,9   | 96,0  | 4,0 | 28,1  | 673,8   |
| 18 | Муниципальное образование<br>«Курумчинский»   |          | 98,0 | 2,0   | 0,0   | 0,0      | 11 184,2 | 98,0 | 2,0   | 223,7 | 10 960,5 | 98,0    | 2,0   |     |       |         |
| 19 | Хохорское сельское поселение Боканского<br>муниципального района<br>Иркутской области                         |          | 97,0 | 3,0   | 0,0   | 0,0      |          | 97,0 | 3,0   | 0,0   | 0,0      | 7 946,7 | 98,0  | 2,0 | 158,9 | 7 787,8 |
| 20 | Бутаковское сельское поселение Качутского<br>муниципального района<br>Иркутской области                       |          | 99,0 | 1,0   | 0,0   | 0,0      |          | 99,0 | 1,0   | 0,0   | 0,0      | 5 474,3 | 99,0  | 1,0 | 54,7  | 5 419,6 |
| 21 | Каразейское муниципальное образование   |          | 96,0 | 4,0   | 0,0   | 0,0      |          | 96,0 | 4,0   | 0,0   | 0,0      | 1 179,0 | 96,0  | 4,0 | 47,2  | 1 131,8 |
| 22 | Парфеновское сельское поселение Черемховского<br>муниципального района<br>Иркутской области                   | 13 683,0 | 97,0 | 3,0   | 410,5 | 13 272,5 |          | 97,0 | 3,0   | 0,0   | 0,0      | 97,0    | 3,0   | 0,0 | 0,0   |         |
| 23 | Бильчирское сельское поселение Осинского<br>муниципального района<br>Иркутской области                        |          | 98,0 | 2,0   | 0,0   | 0,0      |          | 98,0 | 2,0   | 0,0   | 0,0      | 2 650,5 | 98,0  | 2,0 | 53,0  | 2 597,5 |
| 24 | Карлукское сельское поселение Иркутского<br>муниципального района<br>Иркутской области                        |          | 96,0 | 4,0   | 0,0   | 0,0      |          | 96,0 | 4,0   | 0,0   | 0,0      | 1 949,8 | 96,0  | 4,0 | 78,0  | 1 871,8 |
| 25 | Еулдйское сельское поселение Черемховского<br>муниципального района<br>Иркутской области                      | 2 958,2  | 98,0 | 2,0   | 59,2  | 2 899,0  |          | 98,0 | 2,0   | 0,0   | 0,0      | 98,0    | 2,0   | 0,0 | 0,0   |         |
| 26 | Зерновское сельское поселение Черемховского<br>муниципального района<br>Иркутской области                     | 6 061,8  | 96,0 | 4,0   | 242,5 | 5 819,3  |          | 96,0 | 4,0   | 0,0   | 0,0      | 96,0    | 4,0   | 0,0 | 0,0   |         |
| 27 | Зонское сельское поселение Аларского<br>муниципального района<br>Иркутской области                            | 13 391,1 | 99,0 | 1,0   | 133,9 | 13 257,2 |          | 99,0 | 1,0   | 0,0   | 0,0      | 99,0    | 1,0   | 0,0 | 0,0   |         |
| 28 | Егоровское сельское поселение Аларского<br>муниципального района<br>Иркутской области                         | 5 337,2  | 96,0 | 4,0   | 213,5 | 5 123,7  |          | 96,0 | 4,0   | 0,0   | 0,0      | 96,0    | 4,0   | 0,0 |       |         |

|    |   |                  |      |     |      |                |                  |                  |     |     |     |                |                  |     |                  |                  |
|----|---|------------------|------|-----|------|----------------|------------------|------------------|-----|-----|-----|----------------|------------------|-----|------------------|------------------|
| 29 | Аляское сельское поселение Аларского муниципального района Иркутской области        |                  | 98,0 | 2,0 | 0,0  | 0,0            |                  | 98,0             | 2,0 | 0,0 | 0,0 | 9 940,3        | 97,0             | 3,0 | 298,2            | 9 642,1          |
| 30 | Аларское сельское поселение Аларского муниципального района Иркутской области       |                  | 98,0 | 2,0 | 0,0  | 0,0            |                  | 98,0             | 2,0 | 0,0 | 0,0 | 12 855,3       | 98,0             | 2,0 | 257,1            | 12 598,2         |
| 31 | Узюлутское сельское поселение Черемховского муниципального района Иркутской области |                  | 97,0 | 3,0 | 0,0  | 0,0            |                  | 97,0             | 3,0 | 0,0 | 0,0 | 1 587,0        | 97,0             | 3,0 | 47,6             | 1 539,4          |
| 32 | Маниловское сельское поселение Аларского муниципального района Иркутской области    | 1 235,7          | 99,0 | 1,0 | 12,4 | 1 223,3        |                  | 99,0             | 1,0 | 0,0 | 0,0 | 0,0            | 97,0             | 3,0 | 0,0              |                  |
| 33 | Харинское сельское поселение Куйтунского муниципального района Иркутской области    | 1 102,7          | 97,0 | 3,0 | 33,1 | 1 069,6        |                  | 97,0             | 3,0 | 0,0 | 0,0 |                | 96,0             | 4,0 | 0,0              |                  |
| 34 | Лермонтовское муниципальное образование   |                  | 98,0 | 2,0 | 0,0  | 0,0            |                  | 98,0             | 2,0 | 0,0 | 0,0 | 4 353,2        | 98,0             | 2,0 | 87,1             | 4 268,1          |
|    | <b>ИТОГО:</b>   | <b>122 238,9</b> |      |     |      | <b>5 727,5</b> | <b>116 511,4</b> | <b>106 298,4</b> |     |     |     | <b>6 298,4</b> | <b>100 000,0</b> |     | <b>104 358,7</b> | <b>100 000,0</b> |

Министр природных ресурсов и экологии Иркутской области



С.М. Трофимова

## ПРОЕКТ МЕТОДИКИ

**предоставлении субсидий из областного бюджета местным бюджетам в целях софинансирования расходных обязательств муниципальных образований Иркутской области на реализацию мероприятий по приобретению учебников и учебных пособий, а также учебно-методических материалов, необходимых для реализации образовательных программ начального общего, основного общего, среднего общего образования муниципальными общеобразовательными организациями в Иркутской области**

В целях софинансирования расходных обязательств муниципальных образований Иркутской области предоставляются субсидии из областного бюджета местным бюджетам в целях софинансирования расходных обязательств муниципальных образований Иркутской области на реализацию мероприятий по приобретению учебников и учебных пособий, а также учебно-методических материалов, необходимых для реализации образовательных программ начального общего, основного общего, среднего общего образования муниципальными общеобразовательными организациями в Иркутской области (далее соответственно – субсидии, муниципальное образование, мероприятие).

Размер субсидий из областного бюджета  $i$ -му муниципальному образованию ( $C_i$ ) рассчитывается по следующей формуле:

$$C_i = S_{\text{моi}} \times Q_{\text{моi}} \times K,$$

где:

$S_{\text{моi}}$  – размер средств, необходимых  $i$ -му муниципальному образованию для реализации мероприятия;

$Q_{\text{моi}}$  - предельный уровень софинансирования Иркутской области (в процентах) объема расходного обязательства  $i$ -го муниципального образования на год предоставления субсидии, утвержденный правовым актом Правительства Иркутской области;

$K$  – коэффициент корректировки средств областного бюджета.

Размер средств, необходимых  $i$ -му муниципальному образованию для реализации мероприятия ( $S_{\text{моi}}$ ), определяется по следующей формуле:

$$S_{\text{моi}} = Ч_{\text{дi}} \times Ц_i,$$

где:

$Ч_{\text{дi}}$  - численность обучающихся в общеобразовательных организациях  $i$ -го муниципального образования в соответствии с данными годовой формы федерального статистического наблюдения;

$Ц_i$  - средняя стоимость комплекта учебников и учебных пособий, а также учебно-методических материалов, необходимых для реализации образовательных программ общеобразовательными организациями, в расчете на одного обучающегося, утвержденная правовым актом министерства.



Расчет коэффициента корректировки средств областного бюджета (К) осуществляется по следующей формуле:


$$K = \frac{V}{\sum S_{\text{moi}} * Q_{\text{moi}}},$$

где:

V - общий размер средств, предусмотренных в областном бюджете на предоставление субсидий в 2023 году.

Максимальное значение коэффициента равняется единице.

Министр образования  
Иркутской области



М.А. Парфенов

Проект расчета распределения субсидий местным бюджетам на реализацию мероприятий по приобретению учебников и учебных пособий, а также учебно-методических материалов, необходимых для реализации образовательных программ начального общего, основного общего, среднего общего образования муниципальными общеобразовательными организациями в Иркутской области, на 2023-2025 годы

| №  | ТЕРРИТОРИЯ  | Численность обучающихся | Средняя стоимость комплекта учебников и учебных пособий | Предельный уровень софинансирования согласно расп. Прав-ва ИО № 347-рп от 30.06.2022, % |          |          | Объем субсидии на 2023 год, тыс. рублей | Объем субсидии на 2024 год, тыс. рублей | Объем субсидии на 2025 год, тыс. рублей |
|----|---|-------------------------|---|---|----------|----------|---|---|---|
|    |   |                         |   | 2023 год  | 2024 год | 2025 год |   |   |   |
| 1  | Ангарский городской округ Иркутской области                                 | 5668                    | 776,65  | 83  | 83       | 84       | 3 653,70                                | 3 653,70                                | 3 697,80                                |
| 2  | Городской округ муниципальное образование города Братска Иркутской области  | 8328                    | 776,65  | 86  | 86       | 86       | 5 562,400                               | 5 562,40                                | 5 562,40                                |
| 3  | Зиминское городское муниципальное образование                               | 3940                    | 776,65  | 92  | 92       | 93       | 2 815,200                               | 2 815,20                                | 2 845,80                                |
| 4  | Городской округ муниципальное образование город Иркутск                     | 9072                    | 776,65  | 65  | 65       | 65       | 4 579,800                               | 4 579,80                                | 4 579,80                                |
| 5  | Городской округ муниципального образования город Саянск Иркутской области   | 3477                    | 776,65  | 87  | 87       | 87       | 2 349,300                               | 2 349,30                                | 2 349,30                                |
| 6  | Городской округ «город Свирск» Иркутской области                            | 2075                    | 776,65  | 95  | 95       | 95       | 1 530,900                               | 1 530,90                                | 1 530,90                                |
| 7  | Муниципальное образование - «город Тулун»                                   | 2334                    | 776,65  | 92  | 92       | 92       | 1 667,700                               | 1 667,70                                | 1 667,70                                |
| 8  | Муниципальное образование «город Усолье-Сибирское»                          | 3399                    | 776,65  | 89  | 89       | 91       | 2 349,400                               | 2 349,40                                | 2 402,20                                |
| 9  | Муниципальное образование город Усть-Илимск                                 | 6016                    | 776,65  | 89  | 89       | 90       | 4 158,300                               | 4 158,30                                | 4 205,10                                |
| 10 | Муниципальное образование «город Черемхово»                                 | 3746                    | 776,65  | 93  | 93       | 93       | 2 705,600                               | 2 705,60                                | 2 705,60                                |
| 11 | Аларский муниципальный район Иркутской области                              | 1916                    | 776,65  | 93  | 93       | 93       | 1 383,900                               | 1 383,90                                | 1 383,90                                |
| 12 | Муниципальное образование Балаганский муниципальный район Иркутской области | 1243                    | 776,65  | 95  | 95       | 95       | 917,100                                 | 917,10                                  | 917,10                                  |
| 13 | Баяндаевский муниципальный район Иркутской области                          | 1700                    | 776,65  | 95  | 95       | 95       | 1 254,300                               | 1 254,30                                | 1 254,30                                |
| 14 | Муниципальное образование города Бодайбо и района                           | 1188                    | 776,65  | 75  | 75       | 75       | 692,000                                 | 692,00                                  | 692,00                                  |
| 15 | Боханский муниципальный район Иркутской области                             | 2772                    | 776,65  | 95  | 95       | 95       | 2 045,300                               | 2 045,30                                | 2 045,30                                |
| 16 | Муниципальное образование «Братский район» Иркутской области                | 4557                    | 776,65  | 91  | 91       | 91       | 3 220,700                               | 3 220,70                                | 3 220,70                                |
| 17 | Муниципальное образование «Жигаловский район» Иркутской области             | 1437                    | 776,65  | 94  | 94       | 88       | 1 049,000                               | 1 049,00                                | 982,10                                  |
| 18 | Муниципальное образование «Заларинский район»                               | 3105                    | 776,65  | 94  | 94       | 94       | 2 266,800                               | 2 266,80                                | 2 266,80                                |
| 19 | Зиминский муниципальный район Иркутской области                             | 1832                    | 776,65  | 94  | 94       | 94       | 1 337,400                               | 1 337,40                                | 1 337,40                                |
| 20 | Иркутское районное муниципальное образование Иркутской области              | 5772                    | 776,65  | 91  | 91       | 89       | 4 079,300                               | 4 079,30                                | 3 989,70                                |
| 21 | Казачинско-Ленский муниципальный район Иркутской области                    | 2512                    | 776,65  | 90  | 90       | 90       | 1 755,800                               | 1 755,80                                | 1 755,80                                |
| 22 | Муниципальное образование «Катангский район»                                | 396                     | 776,65  | 79  | 79       | 79       | 243,000                                 | 243,00                                  | 243,00                                  |
| 23 | Муниципальное образование «Качугский район»                                 | 1555                    | 776,65  | 95  | 95       | 95       | 1 147,300                               | 1 147,30                                | 1 147,30                                |
| 24 | Киренский муниципальный район Иркутской области                             | 2342                    | 776,65  | 92  | 92       | 91       | 1 673,400                               | 1 673,40                                | 1 655,20                                |
| 25 | Куйтунский муниципальный район Иркутской области                            | 3335                    | 776,65  | 94  | 94       | 94       | 2 434,700                               | 2 434,70                                | 2 434,70                                |

|               |  |               |        |    |    |    |                   |                   |                   |
|---------------|--|---------------|--------|----|----|----|-------------------|-------------------|-------------------|
| 26            | Муниципальное образование Мамско-Чуйского района Иркутской области           | 427           | 776,65 | 95 | 95 | 95 | 315,000           | 315,00            | 315,00            |
| 27            | Муниципальное образование «Нижнеилимский район»                              | 4921          | 776,65 | 88 | 88 | 87 | 3 363,300         | 3 363,30          | 3 325,10          |
| 28            | Муниципальное образование «Нижнеудинский район»                              | 6452          | 776,65 | 88 | 88 | 90 | 4 409,600         | 4 409,60          | 4 509,80          |
| 29            | Муниципальное образование «Нукутский район»                                  | 1485          | 776,65 | 94 | 94 | 95 | 1 084,100         | 1 084,10          | 1 095,60          |
| 30            | Ольхонский муниципальный район Иркутской области                             | 528           | 776,65 | 95 | 95 | 95 | 389,600           | 389,60            | 389,60            |
| 31            | Осинский муниципальный район Иркутской области                               | 2646          | 776,65 | 95 | 95 | 95 | 1 952,300         | 1 952,30          | 1 952,30          |
| 32            | Слюдянский муниципальный район Иркутской области                             | 5002          | 776,65 | 91 | 91 | 92 | 3 535,200         | 3 535,20          | 3 574,00          |
| 33            | Муниципальное образование «Тайшетский муниципальный район Иркутской области» | 5485          | 776,65 | 86 | 86 | 88 | 3 663,500         | 3 663,50          | 3 748,70          |
| 34            | Муниципальное образование «Тулунский район»                                  | 3101          | 776,65 | 93 | 93 | 93 | 2 239,800         | 2 239,80          | 2 239,80          |
| 35            | Усольский муниципальный район Иркутской области                              | 4959          | 776,65 | 87 | 87 | 88 | 3 350,700         | 3 350,70          | 3 389,20          |
| 36            | Муниципальное образование «Усть-Илимский район»                              | 1574          | 776,65 | 90 | 90 | 89 | 1 100,200         | 1 100,20          | 1 087,90          |
| 37            | Усть-Кутский муниципальный район Иркутской области                           | 3650          | 776,65 | 84 | 84 | 83 | 2 381,200         | 2 381,20          | 2 352,90          |
| 38            | Районное муниципальное образование «Усть-Удинский район» Иркутской области   | 2054          | 776,65 | 95 | 95 | 94 | 1 515,400         | 1 515,40          | 1 499,50          |
| 39            | Черемховское районное муниципальное образование                              | 4064          | 776,65 | 94 | 94 | 94 | 2 966,900         | 2 966,90          | 2 966,90          |
| 40            | Чунское районное муниципальное образование                                   | 3277          | 776,65 | 90 | 90 | 92 | 2 290,600         | 2 290,60          | 2 341,50          |
| 41            | Шелеховский муниципальный район Иркутской области                            | 2707          | 776,65 | 88 | 88 | 86 | 1 850,100         | 1 850,10          | 1 808,10          |
| 42            | Эхирит-Булагатский муниципальный район Иркутской области                     | 2456          | 776,65 | 93 | 93 | 94 | 1 774,000         | 1 774,00          | 1 793,10          |
| <b>ИТОГО:</b> |  | <b>138505</b> |        | -  | -  | -  | <b>95 053,800</b> | <b>95 053,800</b> | <b>95 260,900</b> |

Министр образования Иркутской области

(подпись)

М.А. Парфенов

**МЕТОДИКА РАСПРЕДЕЛЕНИЯ  
СУБСИДИЙ ИЗ ОБЛАСТНОГО БЮДЖЕТА МЕСТНЫМ БЮДЖЕТАМ В  
ЦЕЛЯХ СОФИНАНСИРОВАНИЯ РАСХОДНЫХ ОБЯЗАТЕЛЬСТВ  
МУНИЦИПАЛЬНЫХ ОБРАЗОВАНИЙ ИРКУТСКОЙ ОБЛАСТИ НА  
ОСУЩЕСТВЛЕНИЕ ДОРОЖНОЙ ДЕЯТЕЛЬНОСТИ В ОТНОШЕНИИ  
АВТОМОБИЛЬНЫХ ДОРОГ ОБЩЕГО ПОЛЬЗОВАНИЯ МЕСТНОГО  
ЗНАЧЕНИЯ, ВХОДЯЩИХ В ТРАНСПОРТНЫЙ КАРКАС ИРКУТСКОЙ  
ОБЛАСТИ \***

Расчет размера субсидий  $i$ -му муниципальному образованию Иркутской области ( $Q_i$ ) определяется по следующей формуле:

$$Q_i = P_i \times V_i,$$

где:

$P_i$  – стоимость реализации мероприятия, в соответствии с расчетом начальной (максимальной) цены муниципального контракта, руб.;

$V_i$  – предельный уровень софинансирования Иркутской области (в процентах) объема расходного обязательства соответствующего муниципального образования Иркутской области на год предоставления субсидий, утвержденный правовым актом Правительства Иркутской области (далее – предельный уровень софинансирования Иркутской области).

Размер субсидий для муниципального образования Иркутской области ( $Q_i$ ) не должен превышать размер субсидий, определенный в соответствии с порядком расчета норматива предоставления и распределения субсидий из областного бюджета местным бюджетам в целях софинансирования расходных обязательств муниципальных образований Иркутской области на осуществление дорожной деятельности в отношении автомобильных дорог общего пользования местного значения, включенных в транспортный каркас Иркутской области, утверждаемым правовым актом министерства, с единицей измерения в тысячах рублей с одним знаком после запятой без применения округления.

Размер финансирования реализации мероприятия за счет средств местного бюджета  $i$ -ого муниципального образования ( $S_i$ ) определяется по следующей формуле:

$$S_i = P_i - Q_i,$$

$S_i$  определяется с одним знаком после запятой с применения округления в меньшую сторону.

Заместитель министра транспорта и  
дорожного хозяйства Иркутской области



В.Ю. Цишковский


\* Утверждена постановлением Правительства Иркутской области от 30.12.2022 № 1119-пп «Об утверждении Положения о предоставлении и расходовании субсидий из областного бюджета местным бюджетам в целях софинансирования расходных обязательств муниципальных образований Иркутской области, связанных с осуществлением дорожной деятельности в отношении автомобильных дорог местного значения, входящих в транспортный каркас Иркутской области»

**РАСЧЕТ РАСПРЕДЕЛЕНИЯ СУБСИДИЙ ИЗ ОБЛАСТНОГО БЮДЖЕТА МЕСТНЫМ БЮДЖЕТАМ В ЦЕЛЯХ СОФИНАНСИРОВАНИЯ РАСХОДНЫХ ОБЯЗАТЕЛЬСТВ МУНИЦИПАЛЬНЫХ ОБРАЗОВАНИЙ ИРКУТСКОЙ ОБЛАСТИ НА ОСУЩЕСТВЛЕНИЕ ДОРОЖНОЙ ДЕЯТЕЛЬНОСТИ В ОТНОШЕНИИ АВТОМОБИЛЬНЫХ ДОРОГ ОБЩЕГО ПОЛЬЗОВАНИЯ МЕСТНОГО ЗНАЧЕНИЯ, ВХОДЯЩИХ В ТРАНСПОРТНЫЙ КАРКАС ИРКУТСКОЙ ОБЛАСТИ, НА 2023 ГОД И НА ПЛАНОВЫЙ ПЕРИОД 2024 И 2025 ГОДОВ**

(тыс. рублей)

| №                           | Наименование муниципального образования  | Стоимость реализуемых мероприятий в | Общая сумма софинансирования мероприятий | Размер субсидии в целях софинансирования расходных |                      |                    |                    |
|-----------------------------|--|-------------------------------------|--|--|----------------------|--------------------|--------------------|
|                             |  |                                     |  | Всего  | в том числе по годам |                    |                    |
|                             |  |                                     |  |  | 2023 год             | 2024 год           | 2025 год           |
| <b>Городские округа:</b>    |  | <b>992 931,6</b>                    | <b>85 118,0</b>                          | <b>907 813,6</b>                                   | <b>262 963,0</b>     | <b>322 425,3</b>   | <b>322 425,3</b>   |
| 1                           | Городской округ «город Свирск» Иркутской области   | 149 359,0                           | 7 468,0                                  | 141 891,0  | 41 891,0             | 50 000,0           | 50 000,0           |
| 2                           | Городской округ муниципального образования город Саянск Иркутской области  | 196 943,6                           | 17 997,4                                 | 178 946,2  | 50 631,6             | 64 157,3           | 64 157,3           |
| 3                           | Зиминское городское муниципальное образование  | 150 493,5                           | 11 503,7                                 | 138 989,8  | 39 326,2             | 49 831,8           | 49 831,8           |
| 4                           | Муниципальное образование - «город Тулун»  | 177 162,0                           | 14 173,0                                 | 162 989,0  | 46 116,6             | 58 436,2           | 58 436,2           |
| 5                           | Муниципальное образование город Усть-Илимск  | 318 973,6                           | 33 976,0                                 | 284 997,6  | 84 997,6             | 100 000,0          | 100 000,0          |
| <b>Городские поселения:</b> |  | <b>3 818 880,0</b>                  | <b>356 754,3</b>                         | <b>3 462 125,7</b>                                 | <b>1 169 303,1</b>   | <b>1 146 411,3</b> | <b>1 146 411,3</b> |
| 6                           | Байкальское муниципальное образование  | 274 298,8                           | 10 972,2                                 | 263 326,6  | 163 326,6            | 50 000,0           | 50 000,0           |
| 7                           | Белореченское муниципальное образование  | 142 297,0                           | 22 297,0                                 | 120 000,0  | 40 000,0             | 40 000,0           | 40 000,0           |
| 8                           | Бирюсинское городское поселение Тайшетского муниципального района Иркутской области                                    | 98 208,5                            | 2 596,5                                  | 95 612,0   | 27 052,8             | 34 279,6           | 34 279,6           |
| 9                           | Бодайбинское городское поселение Бодайбинского муниципального района Иркутской области                                 | 183 802,0                           | 42 274,5                                 | 141 527,5  | 41 527,5             | 50 000,0           | 50 000,0           |
| 10                          | Городское поселение Вихоревское муниципального образования Братского района Иркутской области                          | 247 717,1                           | 23 892,6                                 | 223 824,5  | 63 824,5             | 80 000,0           | 80 000,0           |
| 11                          | Городское поселение Чунское муниципального образования Чунского районного муниципального образования Иркутской области | 162 459,1                           | 12 459,1                                 | 150 000,0  | 50 000,0             | 50 000,0           | 50 000,0           |
| 12                          | Железнодорожное муниципальное образование (входит в состав Усть-Илимского района)                                      | 129 499,8                           | 9 499,8                                  | 120 000,0  | 40 000,0             | 40 000,0           | 40 000,0           |
| 13                          | Жигаловское муниципальное образование  | 94 607,5                            | 8 691,5                                  | 85 916,0   | 25 916,0             | 30 000,0           | 30 000,0           |
| 14                          | Заларинское муниципальное образование Заларинского района Иркутской области  | 131 092,7                           | 11 363,6                                 | 119 729,1  | 39 729,1             | 40 000,0           | 40 000,0           |
| 15                          | Качугское городское поселение Качугского муниципального района Иркутской области                                       | 123 863,3                           | 4 954,6                                  | 118 908,7  | 38 908,7             | 40 000,0           | 40 000,0           |
| 16                          | Киренское городское поселение Киренского муниципального района Иркутской области                                       | 93 015,3                            | 5 581,0                                  | 87 434,3   | 24 738,9             | 31 347,7           | 31 347,7           |
| 17                          | Куйтунское городское поселение Куйтунского муниципального района Иркутской области                                     | 126 315,8                           | 6 315,8                                  | 120 000,0  | 40 000,0             | 40 000,0           | 40 000,0           |
| 18                          | Магистральнинское городское поселение Казачинско-Ленского муниципального района Иркутской области                      | 146 943,7                           | 26 943,7                                 | 120 000,0  | 40 000,0             | 40 000,0           | 40 000,0           |
| 19                          | Мамское муниципальное образование  | 62 672,4                            | 2 733,2                                  | 59 939,2   | 16 959,4             | 21 489,9           | 21 489,9           |
| 20                          | Марковское городское поселение Иркутского муниципального района Иркутской области                                      | 258 435,0                           | 19 814,6                                 | 238 620,4  | 78 620,4             | 80 000,0           | 80 000,0           |
| 21                          | Михайловское муниципальное образование   | 122 581,6                           | 3 269,3                                  | 119 312,3  | 39 312,3             | 40 000,0           | 40 000,0           |
| 22                          | Мишелевское городское поселение Усольского муниципального района Иркутской области                                     | 122 869,8                           | 2 869,8                                  | 120 000,0  | 40 000,0             | 40 000,0           | 40 000,0           |
| 23                          | Муниципальное образование «Железногорск-Илимское городское поселение»  | 271 705,9                           | 31 705,9                                 | 240 000,0  | 80 000,0             | 80 000,0           | 80 000,0           |
| 24                          | Новогиригинское муниципальное образование  | 132 356,6                           | 12 356,6                                 | 120 000,0  | 40 000,0             | 40 000,0           | 40 000,0           |
| 25                          | Нижнеудинское муниципальное образование  | 170 614,4                           | 17 061,5                                 | 153 552,9  | 43 446,7             | 55 053,1           | 55 053,1           |
| 26                          | Слюдянское городское поселение Слюдянского муниципального района Иркутской области                                     | 166 056,2                           | 16 056,2                                 | 150 000,0  | 50 000,0             | 50 000,0           | 50 000,0           |
| 27                          | Тайтурское городское поселение Усольского муниципального района Иркутской области                                      | 125 877,2                           | 5 877,2                                  | 120 000,0  | 40 000,0             | 40 000,0           | 40 000,0           |
| 28                          | Тайшетское муниципальное образование «Тайшетское городское поселение»  | 190 704,4                           | 23 444,0                                 | 167 260,4  | 47 325,2             | 59 967,6           | 59 967,6           |
| 29                          | Усть-Кутское городское поселение Усть-Кутского муниципального района Иркутской области                                 | 240 885,9                           | 33 724,1                                 | 207 161,8  | 58 615,0             | 74 273,4           | 74 273,4           |
| <b>Сельские поселения:</b>  |  | <b>1 606 632,3</b>                  | <b>64 649,3</b>                          | <b>1 541 983,0</b>                                 | <b>479 656,2</b>     | <b>531 163,4</b>   | <b>531 163,4</b>   |
| 30                          | Баклашинское сельское поселение Шелеховского муниципального района Иркутской области                                   | 123 711,4                           | 3 711,4                                  | 120 000,0  | 40 000,0             | 40 000,0           | 40 000,0           |
| 31                          | Балаганское сельское поселение Балаганского муниципального района Иркутской области                                    | 55 960,8                            | 2 238,5                                  | 53 722,3   | 15 200,3             | 19 261,0           | 19 261,0           |
| 32                          | Баяндаевское сельское поселение Баяндаевского муниципального района Иркутской области                                  | 66 147,4                            | 2 645,9                                  | 63 501,5   | 17 967,3             | 22 767,1           | 22 767,1           |
| 33                          | Боханское сельское поселение Боханского муниципального района Иркутской области  | 93 750,0                            | 3 750,0                                  | 90 000,0   | 30 000,0             | 30 000,0           | 30 000,0           |
| 34                          | Уриковское сельское поселение Иркутского муниципального района Иркутской области                                       | 125 438,6                           | 5 438,6                                  | 120 000,0  | 40 000,0             | 40 000,0           | 40 000,0           |
| 35                          | Еланцынское сельское поселение Ольхонского муниципального района Иркутской области                                     | 93 750,0                            | 3 750,0                                  | 90 000,0   | 30 000,0             | 30 000,0           | 30 000,0           |
| 36                          | Ербогаченское муниципальное образование  | 64 525,8                            | 2 996,5                                  | 61 529,3   | 17 409,3             | 22 060,0           | 22 060,0           |
| 37                          | Казачинское сельское поселение Казачинско-Ленского муниципального района Иркутской области                             | 83 852,7                            | 3 354,2                                  | 80 498,5   | 22 776,5             | 28 861,0           | 28 861,0           |
| 38                          | Кутуликское сельское поселение Аларского муниципального района Иркутской области                                       | 81 068,6                            | 4 053,5                                  | 77 015,1   | 21 790,9             | 27 612,1           | 27 612,1           |
| 39                          | Мамонское сельское поселение Иркутского муниципального района Иркутской области  | 119 108,8                           | 3 990,0                                  | 115 118,8  | 35 118,8             | 40 000,0           | 40 000,0           |
| 40                          | Молодежное сельское поселение Иркутского муниципального района Иркутской области                                       | 126 315,8                           | 6 315,8                                  | 120 000,0  | 40 000,0             | 40 000,0           | 40 000,0           |
| 41                          | Муниципальное образование «Усть-Ордынское»   | 155 713,1                           | 5 713,1                                  | 150 000,0  | 50 000,0             | 50 000,0           | 50 000,0           |
| 42                          | Новонукутское сельское поселение Нукутского муниципального района Иркутской области                                    | 74 845,4                            | 2 993,9                                  | 71 851,5   | 20 329,9             | 25 760,8           | 25 760,8           |
| 43                          | Осинское сельское поселение Осинского муниципального района Иркутской области  | 125 000,1                           | 5 000,1                                  | 120 000,0  | 40 000,0             | 40 000,0           | 40 000,0           |
| 44                          | Усть-Удинское сельское поселение Усть-Удинского муниципального района Иркутской области                                | 85 011,6                            | 3 400,5                                  | 81 611,1   | 23 091,3             | 29 259,9           | 29 259,9           |
| 45                          | Хомутовское сельское поселение Иркутского муниципального района Иркутской области                                      | 132 432,2                           | 5 297,3                                  | 127 134,9  | 35 971,9             | 45 581,5           | 45 581,5           |
| <b>ИТОГО</b>                |  | <b>6 418 443,9</b>                  | <b>506 521,6</b>                         | <b>5 911 922,3</b>                                 | <b>1 911 922,3</b>   | <b>2 000 000,0</b> | <b>2 000 000,0</b> |

Заместитель министра транспорта и дорожного хозяйства Иркутской области



V.Yu. Ditschkovskiy

## РАСЧЕТ

### НОРМАТИВОВ ДЛЯ ОПРЕДЕЛЕНИЯ ОБЩЕГО ОБЪЕМА СУБВЕНЦИЙ, ПРЕДОСТАВЛЯЕМЫХ МЕСТНЫМ БЮДЖЕТАМ ИЗ ОБЛАСТНОГО БЮДЖЕТА ДЛЯ ОСУЩЕСТВЛЕНИЯ ОБЛАСТНЫХ ГОСУДАРСТВЕННЫХ ПОЛНОМОЧИЙ ПО ОБЕСПЕЧЕНИЮ БЕСПЛАТНЫМ ПИТАНИЕМ ОБУЧАЮЩИХСЯ, ПРЕБЫВАЮЩИХ НА ПОЛНОМ ГОСУДАРСТВЕННОМ ОБЕСПЕЧЕНИИ В ОРГАНИЗАЦИЯХ СОЦИАЛЬНОГО ОБСЛУЖИВАНИЯ, НАХОДЯЩИХСЯ В ВЕДЕНИИ ИРКУТСКОЙ ОБЛАСТИ, ПОСЕЩАЮЩИХ МУНИЦИПАЛЬНЫЕ ОБЩЕОБРАЗОВАТЕЛЬНЫЕ ОРГАНИЗАЦИИ

Размер субвенции, предоставляемой местному бюджету из областного бюджета для осуществления областных государственных полномочий по обеспечению бесплатным питанием обучающихся, пребывающих на полном государственном обеспечении в организациях социального обслуживания, находящихся в ведении Иркутской области, посещающих муниципальные общеобразовательные организации, определяется по следующей формуле:

$$S_n = A_p \times B \times 204,$$

где  $S_n$  - размер субвенции, предоставляемой местному бюджету из областного бюджета для осуществления областных государственных полномочий по обеспечению бесплатным питанием обучающихся, пребывающих на полном государственном обеспечении в организациях социального обслуживания, находящихся в ведении Иркутской области, посещающих муниципальные общеобразовательные организации,  $n$ -го муниципального образования;

$A_p$  - количество обучающихся, пребывающих на полном государственном обеспечении в организациях социального обслуживания, находящихся в ведении Иркутской области, посещающих муниципальные общеобразовательные организации (далее - учащиеся), человек.

Показатель  $A_p$  на очередной финансовый год определяется исходя из количества учащихся по состоянию на 1 июля текущего финансового года.

При изменении количества учащихся на начало учебного года расчет нормативов осуществляется по указанной формуле, где показатель  $A_p$  на текущий финансовый год определяется исходя из количества учащихся по состоянию на 1 октября текущего финансового года;

$B$  - стоимость бесплатного питания для учащихся в день на одного ребенка, рублей. Стоимость бесплатного питания устанавливается нормативным правовым актом Правительства Иркутской области ежегодно не позднее 1 июля текущего года. Расчет стоимости бесплатного питания производится в порядке, утверждаемом нормативным правовым актом Правительства Иркутской области. При расчете стоимости бесплатного питания используется набор

пищевых продуктов, удовлетворяющий не менее 30 процентов суточной потребности в пищевых веществах и энергии учащихся различных возрастных групп, а также данные территориального органа федерального органа исполнительной власти, осуществляющего функции по формированию официальной статистической информации о социальных, экономических, демографических, экологических и других общественных процессах в Российской Федерации, об уровне потребительских цен на продукты питания на дату установления стоимости бесплатного питания. Стоимость бесплатного питания определяется дифференцированно для образовательных организаций, расположенных в районах Крайнего Севера, местностях, приравненных к районам Крайнего Севера, и иных местностях Иркутской области;

204 - количество учебных дней, в течение которых предоставляется бесплатное питание.

Заместитель министра социального  
развития, опеки и попечительства  
Иркутской области



С.В. Иевлева

РАСЧЕТ

объема субвенций из областного бюджета местным бюджетам для осуществления органами местного самоуправления областных государственных полномочий по обеспечению бесплатным питанием обучающихся, пребывающих на полном государственном обеспечении в организациях социального обслуживания, находящихся в ведении Иркутской области, посещающих муниципальные общеобразовательные организации, на 2023 год.

| № п/п                        | Наименование муниципального образования                                      | Предусмотрено бюджетные ассигнований на 2023 год, тыс. руб. | Количество учащихся, чел. | Стоимость бесплатного питания на одного обучающегося в день для возрастной группы 11 - 18 лет - 91 руб. - ит, 98 руб. - Кр. Север | Кол-во учебных дней | Итого необходимо на 2023 год, тыс. руб. | Внесение изменений в Закон Иркутской области "Об областном бюджете на 2023 и плановый 2024 и 2025 годов", тыс. руб. |
|------------------------------|--|---|---------------------------|---|---------------------|---|---|
| 1                            | 2  |   | 3                         | 4   | 5                   |   |   |
| <b>Городские округа:</b>     |  |   |                           |   |                     |   |   |
| 1                            | Ангарский городской округ Иркутской области                                  | 222,8   | 12                        | 91  | 204                 | 222,8                                   | 0,0   |
| 2                            | Городской округ муниципальное образование города Братска Иркутской области   | 559,8   | 28                        | 98  | 204                 | 559,8                                   | 0,0   |
| 3                            | Зиминское городское муниципальное образование                                |   |                           |   |                     |   |   |
| 4                            | Городской округ муниципальное образование город Иркутск                      | 167,1   | 9                         | 91  | 204                 | 167,1                                   | 0,0   |
| 5                            | Городской округ муниципального образования город Саянск Иркутской области    | 0,0   | 1                         | 91  | 204                 | 18,6                                    | 18,6  |
| 6                            | Городской округ «город Санжар» Иркутской области                             |   |                           |   |                     |   |   |
| 7                            | Муниципальное образование - «город Тулуи»                                    | 92,8  | 5                         | 91  | 204                 | 92,8                                    | 0,0   |
| 8                            | Муниципальное образование «город Усолье-Сибирское»                           | 185,6   | 10                        | 91  | 204                 | 185,6                                   | 0,0   |
| 9                            | Муниципальное образование город Усть-Илимск                                  | 80,0  | 4                         | 98  | 204                 | 80,0                                    | 0,0   |
| 10                           | Муниципальное образование «город Черемхово»                                  | 259,9   | 14                        | 91  | 204                 | 259,9                                   | 0,0   |
| <b>Муниципальные районы:</b> |  |   |                           |   |                     |   |   |
| 11                           | Аларский муниципальный район Иркутской области                               |   |                           |   |                     |   |   |
| 12                           | Муниципальное образование Балаганский муниципальный район Иркутской области  |   |                           |   |                     |   |   |
| 13                           | Баяндаевский муниципальный район Иркутской области                           |   |                           |   |                     |   |   |
| 14                           | Муниципальное образование города Бодайбо и района                            |   |                           |   |                     |   |   |
| 15                           | Боханский муниципальный район Иркутской области                              |   |                           |   |                     |   |   |
| 16                           | Муниципальное образование «Братский район» Иркутской области                 | 379,8   | 17                        | 98  | 204                 | 339,9                                   | -39,9   |
| 17                           | Муниципальное образование «Жигаловский район» Иркутской области              |   |                           |   |                     |   |   |
| 18                           | Муниципальное образование «Заларинский район»                                | 297,0   | 16                        | 91  | 204                 | 297,0                                   | 0,0   |
| 19                           | Зиминский муниципальный район Иркутской области                              |   |                           |   |                     |   |   |
| 20                           | Иркутское районное муниципальное образование Иркутской области               | 37,1  | 2                         | 91  | 204                 | 37,1                                    | 0,0   |
| 21                           | Казачинско-Ленский муниципальный район Иркутской области                     | 80,0  | 4                         | 98  | 204                 | 80,0                                    | 0,0   |
| 22                           | Муниципальное образование «Катангский район»                                 |   |                           |   |                     |   |   |
| 23                           | Муниципальное образование «Качугский район»                                  |   |                           |   |                     |   |   |
| 24                           | Киренский муниципальный район Иркутской области                              | 60,0  | 3                         | 98  | 204                 | 60,0                                    | 0,0   |
| 25                           | Куйтунский муниципальный район Иркутской области                             | 167,1   | 9                         | 91  | 204                 | 167,1                                   | 0,0   |
| 26                           | Муниципальное образование Мамско-Чуйского района Иркутской области           |   |                           |   |                     |   |   |
| 27                           | Муниципальное образование «Нижецелинский район»                              | 279,9   | 11                        | 98  | 204                 | 220,0                                   | -59,9   |
| 28                           | Муниципальное образование «Нижеудинский район»                               | 0,0   | 5                         | 91  | 204                 | 92,9                                    | 92,9  |
| 29                           | Муниципальное образование «Нижутский район»                                  |   |                           |   |                     |   |   |
| 30                           | Ольхонский муниципальный район Иркутской области                             |   |                           |   |                     |   |   |
| 31                           | Осинский муниципальный район Иркутской области                               |   |                           |   |                     |   |   |
| 32                           | Саянский муниципальный район Иркутской области                               | 148,5   | 8                         | 91  | 204                 | 148,5                                   | 0,0   |
| 33                           | Муниципальное образование «Тайшетский муниципальный район Иркутской области» | 241,3   | 13                        | 91  | 204                 | 241,3                                   | 0,0   |
| 34                           | Муниципальное образование «Тулунский район»                                  |   |                           |   |                     |   |   |
| 35                           | Усольский муниципальный район Иркутской области                              | 185,6   | 10                        | 91  | 204                 | 185,6                                   | 0,0   |
| 36                           | Муниципальное образование «Усть-Илимский район»                              |   |                           |   |                     |   |   |
| 37                           | Усть-Кутский муниципальный район Иркутской области                           | 199,9   | 10                        | 98  | 204                 | 199,9                                   | 0,0   |
| 38                           | Районное муниципальное образование «Усть-Удинский район» Иркутской области   |   |                           |   |                     |   |   |
| 39                           | Черемховское районное муниципальное образование                              |   |                           |   |                     |   |   |
| 40                           | Чуйское районное муниципальное образование                                   | 148,5   | 8                         | 91  | 204                 | 148,5                                   | 0,0   |
| 41                           | Шелеховский муниципальный район Иркутской области                            | 241,3   | 13                        | 91  | 204                 | 241,3                                   | 0,0   |
| 42                           | Эхирит-Булагетский муниципальный район Иркутской области                     |   |                           |   |                     |   |   |
| 43                           | Нераспределенный резерв  | 204,2   | 11                        | 91  | 204                 | 192,5                                   | -11,7   |
| <b>ИТОГО:</b>                |  | <b>4 238,2</b>  | <b>223</b>                | <b>x</b>  | <b>x</b>            | <b>4 238,2</b>                          | <b>0,0</b>  |

Заместитель министра социального развития, опеки и попечительства Иркутской области



С.В. Иевлева



Оценка ожидаемого исполнения областного бюджета в 2023 году

(тыс. рублей)

| Показатель  | КБК                           | Закон Иркутской области от 12.12.2022 № 112-ОЗ "Об областном бюджете на 2023 год и на плановый период 2024 и 2025 годов" | Ожидаемая оценка     | Темп роста/снижения, % |
|---|-------------------------------|--|----------------------|------------------------|
| <b>НАЛОГОВЫЕ И НЕНАЛОГОВЫЕ ДОХОДЫ</b>   | <b>1 00 00000 00 0000 000</b> | <b>198 821 662,4</b>   | <b>198 821 662,4</b> | <b>100,0</b>           |
| <b>НАЛОГИ НА ПРИБЫЛЬ, ДОХОДЫ</b>  | <b>1 01 00000 00 0000 000</b> | <b>144 013 005,0</b>   | <b>144 013 005,0</b> | <b>100,0</b>           |
| Налог на прибыль организаций  | 1 01 01000 00 0000 110        | 91 421 154,7   | 91 421 154,7         | 100,0                  |
| Налог на доходы физических лиц  | 1 01 02000 01 0000 110        | 52 591 850,3   | 52 591 850,3         | 100,0                  |
| <b>НАЛОГИ НА ТОВАРЫ (РАБОТЫ, УСЛУГИ), РЕАЛИЗУЕМЫЕ НА ТЕРРИТОРИИ РОССИЙСКОЙ ФЕДЕРАЦИИ</b>  | <b>1 03 00000 00 0000 000</b> | <b>17 138 935,2</b>  | <b>17 138 935,2</b>  | <b>100,0</b>           |
| Акцизы по подакцизным товарам (продукции), производимым на территории Российской Федерации  | 1 03 02000 01 0000 110        | 17 138 935,2   | 17 138 935,2         | 100,0                  |
| <b>НАЛОГИ НА СОВОКУПНЫЙ ДОХОД</b>   | <b>1 05 00000 00 0000 000</b> | <b>7 629 808,2</b>   | <b>7 629 808,2</b>   | <b>100,0</b>           |
| Налог, взимаемый в связи с применением упрощенной системы налогообложения   | 1 05 01000 00 0000 110        | 7 433 894,2  | 7 433 894,2          | 100,0                  |
| Налог на профессиональный доход   | 1 05 06000 01 0000 110        | 195 914,0  | 195 914,0            | 100,0                  |
| <b>НАЛОГИ НА ИМУЩЕСТВО</b>  | <b>1 06 00000 00 0000 000</b> | <b>20 465 733,0</b>  | <b>20 465 733,0</b>  | <b>100,0</b>           |
| Налог на имущество организаций  | 1 06 02000 02 0000 110        | 17 556 220,0   | 17 556 220,0         | 100,0                  |
| Транспортный налог  | 1 06 04000 02 0000 110        | 2 909 513,0  | 2 909 513,0          | 100,0                  |
| <b>НАЛОГИ, СБОРЫ И РЕГУЛЯРНЫЕ ПЛАТЕЖИ ЗА ПОЛЬЗОВАНИЕ ПРИРОДНЫМИ РЕСУРСАМИ</b>   | <b>1 07 00000 00 0000 000</b> | <b>4 125 972,0</b>   | <b>4 125 972,0</b>   | <b>100,0</b>           |
| Налог на добычу полезных ископаемых   | 1 07 01000 01 0000 110        | 4 092 919,0  | 4 092 919,0          | 100,0                  |
| Сборы за пользование объектами животного мира и за пользование объектами водных биологических ресурсов  | 1 07 04000 01 0000 110        | 33 053,0   | 33 053,0             | 100,0                  |
| <b>ГОСУДАРСТВЕННАЯ ПОШЛИНА</b>  | <b>1 08 00000 00 0000 000</b> | <b>306 258,4</b>   | <b>306 258,4</b>     | <b>100,0</b>           |
| Государственная пошлина по делам, рассматриваемым Конституционным Судом Российской Федерации  | 1 08 02000 01 0000 110        | 8,0  | 8,0                  | 100,0                  |
| Государственная пошлина за совершение действий, связанных с приобретением гражданства Российской Федерации или выходом из гражданства Российской Федерации, а также с въездом в Российскую Федерацию или выездом из Российской Федерации  | 1 08 06000 01 0000 110        | 4 000,0  | 4 000,0              | 100,0                  |
| Государственная пошлина за государственную регистрацию, а также за совершение прочих юридически значимых действий   | 1 08 07000 01 0000 110        | 302 250,4  | 302 250,4            | 100,0                  |
| <b>ДОХОДЫ ОТ ИСПОЛЬЗОВАНИЯ ИМУЩЕСТВА, НАХОДЯЩЕГОСЯ В ГОСУДАРСТВЕННОЙ И МУНИЦИПАЛЬНОЙ СОБСТВЕННОСТИ</b>  | <b>1 11 00000 00 0000 000</b> | <b>847 802,1</b>   | <b>847 802,1</b>     | <b>100,0</b>           |
| Доходы в виде прибыли, приходящейся на доли в уставных (складочных) капиталах хозяйственных товариществ и обществ, или дивидендов по акциям, принадлежащим Российской Федерации, субъектам Российской Федерации или муниципальным образованиям  | 1 11 01000 00 0000 120        | 44 036,0   | 44 036,0             | 100,0                  |
| Доходы от размещения средств бюджетов   | 1 11 02000 00 0000 120        | 707 467,8  | 707 467,8            | 100,0                  |
| Проценты, полученные от предоставления бюджетных кредитов внутри страны   | 1 11 03000 00 0000 120        | 3 535,1  | 3 535,1              | 100,0                  |
| Доходы, получаемые в виде арендной либо иной платы за передачу в возмездное пользование государственного и муниципального имущества (за исключением имущества бюджетных и автономных учреждений, а также имущества государственных и муниципальных унитарных предприятий, в том числе казенных) | 1 11 05000 00 0000 120        | 91 210,7   | 91 210,7             | 100,0                  |
| Плата по соглашениям об установлении сервитута в отношении земельных участков, находящихся в государственной или муниципальной собственности  | 1 11 05300 00 0000 120        | 470,0  | 470,0                | 100,0                  |
| Плата за публичный сервитут, предусмотренная решением уполномоченного органа об установлении публичного сервитута в отношении земельных участков, находящихся в государственной или муниципальной собственности   | 1 11 05400 00 0000 120        | 11,0   | 11,0                 | 100,0                  |
| Платежи от государственных и муниципальных унитарных предприятий  | 1 11 07000 00 0000 120        | 978,5  | 978,5                | 100,0                  |
| Прочие доходы от использования имущества и прав, находящихся в государственной и муниципальной собственности (за исключением имущества бюджетных и автономных учреждений, а также имущества государственных и муниципальных унитарных предприятий, в том числе казенных)                        | 1 11 09000 00 0000 120        | 93,0   | 93,0                 | 100,0                  |
| <b>ПЛАТЕЖИ ПРИ ПОЛЬЗОВАНИИ ПРИРОДНЫМИ РЕСУРСАМИ</b>   | <b>1 12 00000 00 0000 000</b> | <b>2 035 570,8</b>   | <b>2 035 570,8</b>   | <b>100,0</b>           |
| Платежи при пользовании недрами   | 1 12 02000 00 0000 120        | 174 278,0  | 174 278,0            | 100,0                  |

| Показатель  | КБК                     | Закон Иркутской области от 12.12.2022 № 112-ОЗ "Об областном бюджете на 2023 год и на плановый период 2024 и 2025 годов" | Ожидаемая оценка     | Темп роста/снижения, % |
|---|-------------------------|--|----------------------|------------------------|
| Плата за использование лесов  | 1 12 040000 00 0000 120 | 1 861 292,8  | 1 861 292,8          | 100,0                  |
| <b>ДОХОДЫ ОТ ОКАЗАНИЯ ПЛАТНЫХ УСЛУГ И КОМПЕНСАЦИИ ЗАТРАТ ГОСУДАРСТВА</b>  | 1 13 000000 00 0000 000 | 313 227,2  | 313 227,2            | 100,0                  |
| Доходы от оказания платных услуг (работ)  | 1 13 010000 00 0000 130 | 19 058,5   | 19 058,5             | 100,0                  |
| Доходы от компенсации затрат государства  | 1 13 020000 00 0000 130 | 294 168,7  | 294 168,7            | 100,0                  |
| <b>ДОХОДЫ ОТ ПРОДАЖИ МАТЕРИАЛЬНЫХ И НЕМАТЕРИАЛЬНЫХ АКТИВОВ</b>  | 1 14 000000 00 0000 000 | 5 312,0  | 5 312,0              | 100,0                  |
| Доходы от реализации имущества, находящегося в государственной и муниципальной собственности (за исключением движимого имущества бюджетных и автономных учреждений, а также имущества государственных и муниципальных унитарных предприятий, в том числе казенных)  | 1 14 020000 00 0000 000 | 5 242,0  | 5 242,0              | 100,0                  |
| Доходы от продажи земельных участков, находящихся в государственной и муниципальной собственности   | 1 14 060000 00 0000 430 | 70,0   | 70,0                 | 100,0                  |
| <b>АДМИНИСТРАТИВНЫЕ ПЛАТЕЖИ И СБОРЫ</b>   | 1 15 000000 00 0000 000 | 3 954,5  | 3 954,5              | 100,0                  |
| Платежи, взимаемые государственными и муниципальными органами (организациями) за выполнение определенных функций  | 1 15 020000 00 0000 140 | 3 882,0  | 3 882,0              | 100,0                  |
| Сборы, вносимые заказчиками документации, подлежащей государственной экологической экспертизе, рассчитанные в соответствии со сметой расходов на проведение государственной экологической экспертизы  | 1 15 070000 01 0000 140 | 72,5   | 72,5                 | 100,0                  |
| <b>ШТРАФЫ, САНКЦИИ, ВОЗМЕЩЕНИЕ УЩЕРБА</b>   | 1 16 000000 00 0000 000 | 933 420,0  | 933 420,0            | 100,0                  |
| Административные штрафы, установленные Кодексом Российской Федерации об административных правонарушениях  | 1 16 010000 01 0000 140 | 829 752,5  | 829 752,5            | 100,0                  |
| Административные штрафы, установленные законами субъектов Российской Федерации об административных правонарушениях  | 1 16 020000 02 0000 140 | 2 172,5  | 2 172,5              | 100,0                  |
| Штрафы, неустойки, пени, уплаченные в соответствии с законом или договором в случае неисполнения или ненадлежащего исполнения обязательств перед государственным (муниципальным) органом, органом управления государственным внебюджетным фондом, казенным учреждением, Центральным банком Российской Федерации, иной организацией, действующей от имени Российской Федерации | 1 16 070000 00 0000 140 | 79 810,7   | 79 810,7             | 100,0                  |
| Платежи в целях возмещения причиненного ущерба (убытков)  | 1 16 100000 00 0000 140 | 5 684,3  | 5 684,3              | 100,0                  |
| Платежи, уплачиваемые в целях возмещения вреда  | 1 16 110000 01 0000 140 | 16 000,0   | 16 000,0             | 100,0                  |
| <b>ПРОЧИЕ НЕНАЛОГОВЫЕ ДОХОДЫ</b>  | 1 17 000000 00 0000 000 | 1 002 664,0  | 1 002 664,0          | 100,0                  |
| Прочие неналоговые доходы   | 1 17 050000 00 0000 180 | 1 002 664,0  | 1 002 664,0          | 100,0                  |
| <b>БЕЗВОЗМЕЗДНЫЕ ПОСТУПЛЕНИЯ</b>  | 2 00 000000 00 0000 000 | 49 400 805,1   | 50 548 347,7         | 102,3                  |
| <b>БЕЗВОЗМЕЗДНЫЕ ПОСТУПЛЕНИЯ ОТ ДРУГИХ БЮДЖЕТОВ БЮДЖЕТНОЙ СИСТЕМЫ РОССИЙСКОЙ ФЕДЕРАЦИИ</b>  | 2 02 000000 00 0000 000 | 43 938 541,7   | 45 086 084,3         | 102,6                  |
| Субсидии бюджетам бюджетной системы Российской Федерации (межбюджетные субсидии)  | 2 02 200000 00 0000 150 | 32 940 624,0   | 32 940 624,0         | 100,0                  |
| Субвенции бюджетам бюджетной системы Российской Федерации   | 2 02 300000 00 0000 150 | 5 766 646,0  | 5 766 646,0          | 100,0                  |
| Иные межбюджетные трансферты  | 2 02 400000 00 0000 150 | 5 231 271,7  | 6 378 814,3          | 121,9                  |
| <b>БЕЗВОЗМЕЗДНЫЕ ПОСТУПЛЕНИЯ ОТ ГОСУДАРСТВЕННЫХ (МУНИЦИПАЛЬНЫХ) ОРГАНИЗАЦИЙ</b>   | 2 03 000000 00 0000 000 | 5 462 263,4  | 5 462 263,4          | 100,0                  |
| <b>Доходы бюджета - ИТОГО</b>   |                         | <b>248 222 467,5</b>   | <b>249 370 010,1</b> | <b>100,5</b>           |
| <b>РАСХОДЫ</b>  |                         |  |                      |                        |
| <b>ОБЩЕГОСУДАРСТВЕННЫЕ ВОПРОСЫ</b>  | 0100                    | 8 656 275,6  | 9 058 336,8          | 104,6                  |
| Функционирование высшего должностного лица субъекта Российской Федерации и муниципального образования   | 0102                    | 17 392,2   | 55 114,0             | 316,9                  |
| Функционирование законодательных (представительных) органов государственной власти и представительных органов муниципальных образований   | 0103                    | 686 037,3  | 686 037,3            | 100,0                  |
| Функционирование Правительства Российской Федерации, высших исполнительных органов государственной власти субъектов Российской Федерации, местных администраций   | 0104                    | 697 794,3  | 660 072,5            | 94,6                   |
| Судебная система  | 0105                    | 1 082 195,4  | 1 082 195,4          | 100,0                  |
| Обеспечение деятельности финансовых, налоговых и таможенных органов и органов финансового (финансово-бюджетного) надзора  | 0106                    | 610 455,2  | 610 453,9            | 100,0                  |
| Обеспечение проведения выборов и референдумов   | 0107                    | 702 204,8  | 702 204,8            | 100,0                  |

| Показатель  | КБК         | Закон Иркутской области от 12.12.2022 № 112-ОЗ "Об областном бюджете на 2023 год и на плановый период 2024 и 2025 годов" | Ожидаемая оценка    | Темп роста/снижения, % |
|---|-------------|--|---------------------|------------------------|
| Резервные фонды   | 0111        | 700 000,0  | 700 000,0           | 100,0                  |
| Другие общегосударственные вопросы  | 0113        | 4 160 196,4  | 4 562 258,9         | 109,7                  |
| <b>НАЦИОНАЛЬНАЯ ОБОРОНА</b>   | <b>0200</b> | <b>215 131,1</b>   | <b>215 131,1</b>    | <b>100,0</b>           |
| Мобилизационная и внебюджетная подготовка   | 0203        | 110 902,6  | 110 902,6           | 100,0                  |
| Мобилизационная подготовка экономики  | 0204        | 104 228,5  | 104 228,5           | 100,0                  |
| <b>НАЦИОНАЛЬНАЯ БЕЗОПАСНОСТЬ И ПРАВООХРАНИТЕЛЬНАЯ ДЕЯТЕЛЬНОСТЬ</b>  | <b>0300</b> | <b>1 876 296,2</b>   | <b>1 876 296,2</b>  | <b>100,0</b>           |
| Защита населения и территории от чрезвычайных ситуаций природного и техногенного характера, гражданская оборона | 0309        | 83 424,8   | 83 424,8            | 100,0                  |
| Обеспечение пожарной безопасности   | 0310        | 1 490 146,5  | 1 490 146,5         | 100,0                  |
| Миграционная политика   | 0311        | 2 538,8  | 2 538,8             | 100,0                  |
| Другие вопросы в области национальной безопасности и правоохранительной деятельности                            | 0314        | 300 186,1  | 300 186,1           | 100,0                  |
| <b>НАЦИОНАЛЬНАЯ ЭКОНОМИКА</b>   | <b>0400</b> | <b>33 865 242,8</b>  | <b>37 999 646,4</b> | <b>112,2</b>           |
| Общэкономические вопросы  | 0401        | 1 581 683,6  | 1 581 683,6         | 100,0                  |
| Воспроизводство минерально-сырьевой базы  | 0404        | 12 600,0   | 12 600,0            | 100,0                  |
| Сельское хозяйство и рыболовство  | 0405        | 4 801 574,5  | 4 801 063,2         | 100,0                  |
| Водное хозяйство  | 0406        | 252 431,5  | 308 713,0           | 122,3                  |
| Лесное хозяйство  | 0407        | 3 698 363,7  | 3 698 363,7         | 100,0                  |
| Транспорт   | 0408        | 1 804 042,4  | 1 804 042,4         | 100,0                  |
| Дорожное хозяйство (дорожные фонды)   | 0409        | 19 480 256,6   | 23 407 158,4        | 120,2                  |
| Связь и информатика   | 0410        | 517 513,2  | 517 513,2           | 100,0                  |
| Прикладные научные исследования в области национальной экономики  | 0411        | 14 445,0   | 14 434,6            | 99,9                   |
| Другие вопросы в области национальной экономики   | 0412        | 1 702 332,3  | 1 854 074,3         | 108,9                  |
| <b>ЖИЛИЩНО-КОММУНАЛЬНОЕ ХОЗЯЙСТВО</b>   | <b>0500</b> | <b>17 653 572,8</b>  | <b>20 370 967,4</b> | <b>115,4</b>           |
| Жилищное хозяйство  | 0501        | 1 129 791,2  | 1 129 791,1         | 100,0                  |
| Коммунальное хозяйство  | 0502        | 14 166 826,7   | 16 883 710,0        | 119,2                  |
| Благоустройство   | 0503        | 1 910 895,1  | 1 911 406,5         | 100,0                  |
| Другие вопросы в области жилищно-коммунального хозяйства  | 0505        | 446 059,8  | 446 059,8           | 100,0                  |
| <b>ОХРАНА ОКРУЖАЮЩЕЙ СРЕДЫ</b>  | <b>0600</b> | <b>1 921 328,1</b>   | <b>1 921 328,1</b>  | <b>100,0</b>           |
| Другие вопросы в области охраны окружающей среды  | 0605        | 1 921 328,1  | 1 921 328,1         | 100,0                  |
| <b>ОБРАЗОВАНИЕ</b>  | <b>0700</b> | <b>78 688 027,1</b>  | <b>79 123 100,1</b> | <b>100,6</b>           |
| Дошкольное образование  | 0701        | 22 119 892,4   | 22 399 709,0        | 101,3                  |
| Общее образование   | 0702        | 46 399 869,3   | 46 485 138,7        | 100,2                  |
| Дополнительное образование детей  | 0703        | 501 789,7  | 512 673,0           | 102,2                  |
| Среднее профессиональное образование  | 0704        | 6 496 947,4  | 6 548 032,3         | 100,8                  |
| Профессиональная подготовка, переподготовка и повышение квалификации  | 0705        | 185 728,0  | 185 799,7           | 100,0                  |
| Молодежная политика   | 0707        | 410 279,7  | 410 279,7           | 100,0                  |
| Другие вопросы в области образования  | 0709        | 2 573 520,6  | 2 581 467,7         | 100,3                  |
| <b>КУЛЬТУРА, КИНЕМАТОГРАФИЯ</b>   | <b>0800</b> | <b>4 633 251,3</b>   | <b>4 665 821,1</b>  | <b>100,7</b>           |
| Культура  | 0801        | 4 404 562,4  | 4 437 132,2         | 100,7                  |
| Другие вопросы в области культуры, кинематографии   | 0804        | 228 688,9  | 228 688,9           | 100,0                  |
| <b>ЗДРАВООХРАНЕНИЕ</b>  | <b>0900</b> | <b>18 202 923,2</b>  | <b>18 231 721,7</b> | <b>100,2</b>           |
| Стационарная медицинская помощь   | 0901        | 7 861 805,0  | 7 885 568,6         | 100,3                  |
| Амбулаторная помощь   | 0902        | 4 166 778,4  | 4 171 813,3         | 100,1                  |
| Медицинская помощь в дневных стационарах всех типов   | 0903        | 71 393,8   | 71 393,8            | 100,0                  |
| Скорая медицинская помощь   | 0904        | 722 841,7  | 722 841,7           | 100,0                  |
| Санаторно-оздоровительная помощь  | 0905        | 44 791,7   | 44 791,7            | 100,0                  |
| Заготовка, переработка, хранение и обеспечение безопасности донорской крови и ее компонентов                    | 0906        | 589 338,2  | 589 338,2           | 100,0                  |
| Другие вопросы в области здравоохранения  | 0909        | 4 745 974,4  | 4 745 974,4         | 100,0                  |
| <b>СОЦИАЛЬНАЯ ПОЛИТИКА</b>  | <b>1000</b> | <b>71 406 706,1</b>  | <b>71 397 317,4</b> | <b>100,0</b>           |
| Пенсионное обеспечение  | 1001        | 6 120 716,3  | 6 120 716,3         | 100,0                  |
| Социальное обслуживание населения   | 1002        | 8 925 844,6  | 8 926 525,5         | 100,0                  |
| Социальное обеспечение населения  | 1003        | 30 858 060,7   | 30 855 938,2        | 100,0                  |
| Охрана семьи и детства  | 1004        | 21 625 303,5   | 21 617 356,4        | 100,0                  |
| Другие вопросы в области социальной политики  | 1006        | 3 876 781,0  | 3 876 781,0         | 100,0                  |
| <b>ФИЗИЧЕСКАЯ КУЛЬТУРА И СПОРТ</b>  | <b>1100</b> | <b>3 385 854,8</b>   | <b>3 250 332,4</b>  | <b>96,0</b>            |
| Физическая культура   | 1101        | 629 386,8  | 642 871,7           | 102,1                  |
| Массовый спорт  | 1102        | 1 486 498,7  | 1 350 976,3         | 90,9                   |
| Спорт высших достижений   | 1103        | 1 167 060,5  | 1 153 575,6         | 98,8                   |
| Другие вопросы в области физической культуры и спорта   | 1105        | 102 908,8  | 102 908,8           | 100,0                  |
| <b>СРЕДСТВА МАССОВОЙ ИНФОРМАЦИИ</b>   | <b>1200</b> | <b>161 199,7</b>   | <b>161 199,7</b>    | <b>100,0</b>           |
| Телевидение и радиовещание  | 1201        | -  | 35 171,0            | -                      |
| Периодическая печать и издательства   | 1202        | 85 736,2   | 50 565,2            | 59,0                   |
| Другие вопросы в области средств массовой информации  | 1204        | 75 463,5   | 75 463,5            | 100,0                  |
| <b>ОБСЛУЖИВАНИЕ ГОСУДАРСТВЕННОГО И МУНИЦИПАЛЬНОГО ДОЛГА</b>   | <b>1300</b> | <b>317 471,8</b>   | <b>317 471,8</b>    | <b>100,0</b>           |

| Показатель   | КБК                                | Закон Иркутской области от 12.12.2022 № 112-ОЗ "Об областном бюджете на 2023 год и на плановый период 2024 и 2025 годов" | Ожидаемая оценка     | Темп роста/снижения, % |
|--|------------------------------------|--|----------------------|------------------------|
| Обслуживание государственного внутреннего и муниципального долга   | 1301                               | 317 471,8  | 317 471,8            | 100,0                  |
| <b>МЕЖБЮДЖЕТНЫЕ ТРАНСФЕРТЫ ОБЩЕГО ХАРАКТЕРА БЮДЖЕТАМ БЮДЖЕТНОЙ СИСТЕМЫ РОССИЙСКОЙ ФЕДЕРАЦИИ</b>  | <b>1400</b>                        | <b>26 671 371,0</b>  | <b>23 479 009,2</b>  | <b>88,0</b>            |
| Дотации на выравнивание бюджетной обеспеченности субъектов Российской Федерации и муниципальных  | 1401                               | 3 545 841,9  | 3 545 841,9          | 100,0                  |
| Иные дотации   | 1402                               | 3 011 900,0  | 3 011 900,0          | 100,0                  |
| Прочие межбюджетные трансферты общего характера  | 1403                               | 20 113 629,1   | 16 921 267,3         | 84,1                   |
| <b>ИТОГО РАСХОДОВ</b>  | <b>9600</b>                        | <b>267 654 651,6</b>   | <b>272 067 679,4</b> | <b>101,6</b>           |
| <b>ДЕФИЦИТ (ПРОФИЦИТ)</b>  | <b>7900</b>                        | <b>-19 432 184,1</b>   | <b>-22 697 669,3</b> | <b>x</b>               |
| <b>Источники внутреннего финансирования дефицита бюджета</b>   | <b>000 01 00 00 00 00 0000 000</b> | <b>19 432 184,1</b>  | <b>22 697 669,3</b>  | <b>x</b>               |
| <b>Кредиты кредитных организаций в валюте Российской Федерации</b>   | <b>000 01 02 00 00 00 0000 000</b> | <b>15 598 886,3</b>  | <b>15 906 414,1</b>  | <b>102,0</b>           |
| Получение кредитов от кредитных организаций в валюте Российской Федерации  | 000 01 02 00 00 00 0000 700        | 35 075 557,9   | 35 383 085,7         | 100,9                  |
| Получение кредитов от кредитных организаций бюджетами субъектов Российской Федерации в валюте Российской Федерации   | 810 01 02 00 00 02 0000 710        | 35 075 557,9   | 35 383 085,7         | 100,9                  |
| Погашение кредитов, предоставленных кредитными организациями в валюте Российской Федерации   | 000 01 02 00 00 00 0000 800        | -19 476 671,6  | -19 476 671,6        | 100,0                  |
| Погашение бюджетами субъектов Российской Федерации кредитов от кредитных организаций в валюте Российской Федерации   | 810 01 02 00 00 02 0000 810        | -19 476 671,6  | -19 476 671,6        | 100,0                  |
| <b>Бюджетные кредиты от других бюджетов бюджетной системы Российской Федерации</b>   | <b>000 01 03 00 00 00 0000 000</b> | <b>3 787 415,2</b>   | <b>3 289 735,0</b>   | <b>86,9</b>            |
| <b>Бюджетные кредиты от других бюджетов бюджетной системы Российской Федерации в валюте Российской Федерации</b>   | <b>000 01 03 01 00 00 0000 000</b> | <b>3 787 415,2</b>   | <b>3 289 735,0</b>   | <b>86,9</b>            |
| Получение бюджетных кредитов от других бюджетов бюджетной системы Российской Федерации в валюте Российской Федерации   | 000 01 03 01 00 00 0000 700        | 23 968 256,8   | 23 470 576,6         | 97,9                   |
| Получение кредитов от других бюджетов бюджетной системы Российской Федерации бюджетами субъектов Российской Федерации в валюте Российской Федерации  | 810 01 03 01 00 02 0000 710        | 23 968 256,8   | 23 470 576,6         | 97,9                   |
| Привлечение кредитов из других бюджетов бюджетной системы Российской Федерации бюджетами субъектов Российской Федерации в валюте Российской Федерации (бюджетные кредиты, полученные из федерального бюджета на финансовое обеспечение реализации инфраструктурных проектов) | 810 01 03 01 00 02 2700 710        | 4 491 585,2  | 3 993 905,0          | 88,9                   |
| Погашение бюджетных кредитов, полученных от других бюджетов бюджетной системы Российской Федерации в валюте Российской Федерации   | 000 01 03 01 00 00 0000 800        | -20 180 841,6  | -20 180 841,6        | 100,0                  |
| Погашение бюджетами субъектов Российской Федерации кредитов от других бюджетов бюджетной системы Российской Федерации в валюте Российской Федерации  | 810 01 03 01 00 02 0000 810        | -20 180 841,6  | -20 180 841,6        | 100,0                  |
| <b>Изменение остатков средств на счетах по учету средств бюджетов</b>  | <b>000 01 05 00 00 00 0000 000</b> | <b>0,0</b>   | <b>3 763 165,4</b>   |                        |
| Увеличение остатков средств бюджетов   | 000 01 05 00 00 00 0000 500        | -307 662 164,8   | -308 312 027,2       | 100,2                  |
| Увеличение прочих остатков средств бюджетов  | 000 01 05 02 00 00 0000 500        | -307 662 164,8   | -308 312 027,2       | 100,2                  |
| Увеличение прочих остатков денежных средств бюджетов   | 000 01 05 02 01 00 0000 510        | -307 662 164,8   | -308 312 027,2       | 100,2                  |
| Увеличение прочих остатков денежных средств бюджетов субъектов Российской Федерации  | 000 01 05 02 01 02 0000 510        | -307 662 164,8   | -308 312 027,2       | 100,2                  |
| Уменьшение остатков средств бюджетов   | 000 01 05 00 00 00 0000 600        | 307 662 164,8  | 312 075 192,6        | 101,4                  |
| Уменьшение прочих остатков средств бюджетов  | 000 01 05 02 00 00 0000 600        | 307 662 164,8  | 312 075 192,6        | 101,4                  |
| Уменьшение прочих остатков денежных средств бюджетов   | 000 01 05 02 01 00 0000 610        | 307 662 164,8  | 312 075 192,6        | 101,4                  |
| Уменьшение прочих остатков денежных средств бюджетов субъектов Российской Федерации  | 000 01 05 02 01 02 0000 610        | 307 662 164,8  | 312 075 192,6        | 101,4                  |
| <b>Иные источники внутреннего финансирования дефицитов бюджетов</b>  | <b>000 01 06 00 00 00 0000 000</b> | <b>45 882,6</b>  | <b>-261 645,2</b>    | <b>-570,2</b>          |
| <b>Бюджетные кредиты, предоставленные внутри страны в валюте Российской Федерации</b>  | <b>000 01 06 05 00 00 0000 000</b> | <b>45 882,6</b>  | <b>-261 645,2</b>    | <b>-570,2</b>          |
| Возврат бюджетных кредитов, предоставленных внутри страны в валюте Российской Федерации  | 000 01 06 05 00 00 0000 600        | 395 882,6  | 88 354,8             | 22,3                   |
| Возврат бюджетных кредитов, предоставленных другим бюджетам бюджетной системы Российской Федерации в валюте Российской Федерации   | 000 01 06 05 02 00 0000 600        | 395 882,6  | 88 354,8             | 22,3                   |
| Возврат бюджетных кредитов, предоставленных другим бюджетам бюджетной системы Российской Федерации из бюджетов субъектов Российской Федерации в валюте Российской Федерации  | 810 01 06 05 02 02 0000 640        | 395 882,6  | 88 354,8             | 22,3                   |

| Показатель  | КБК                         | Закон Иркутской области от 12.12.2022 № 112-ОЗ "Об областном бюджете на 2023 год и на плановый период 2024 и 2025 годов" | Ожидаемая оценка | Темп роста/снижения, % |
|---|-----------------------------|--|------------------|------------------------|
| Предоставление бюджетных кредитов внутри страны в валюте Российской Федерации   | 000 01 06.05 00 00 0000 500 | -350 000,0   | -350 000,0       | 100,0                  |
| Предоставление бюджетных кредитов другим бюджетам бюджетной системы Российской Федерации в валюте Российской Федерации  | 000 01 06 05 02 00 0000 500 | -350 000,0   | -350 000,0       | 100,0                  |
| Предоставление бюджетных кредитов другим бюджетам бюджетной системы Российской Федерации из бюджетов субъектов Российской Федерации в валюте Российской Федерации | 810 01 06 05 02 02 0000 540 | -350 000,0   | -350 000,0       | 100,0                  |

Министр финансов Иркутской области



Н.В. Бояринова

## Сведения об исполнении областного бюджета по состоянию на 1 февраля 2023 года

(тыс. рублей)

| Показатель  | КБК                           | Закон Иркутской области от 12.12.2022 № 112-ОЗ "Об областном бюджете на 2023 год и на плановый период 2024 и 2025 годов" | Исполнено на 01.02.2023 (оперативно) | Процент исполнения, % |
|---|-------------------------------|--|--------------------------------------|-----------------------|
| <b>НАЛОГОВЫЕ И НЕНАЛОГОВЫЕ ДОХОДЫ</b>   | <b>1 00 00000 00 0000 000</b> | <b>198 821 662,4</b>   | <b>7 259 873,9</b>                   | <b>3,7</b>            |
| <b>НАЛОГИ НА ПРИБЫЛЬ, ДОХОДЫ</b>  | <b>1 01 00000 00 0000 000</b> | <b>144 013 005,0</b>   | <b>4 833 418,8</b>                   | <b>3,4</b>            |
| Налог на прибыль организаций  | 1 01 01000 00 0000 110        | 91 421 154,7   | 1 750 104,8                          | 1,9                   |
| Налог на доходы физических лиц  | 1 01 02000 01 0000 110        | 52 591 850,3   | 3 083 314,0                          | 5,9                   |
| <b>НАЛОГИ НА ТОВАРЫ (РАБОТЫ, УСЛУГИ), РЕАЛИЗУЕМЫЕ НА ТЕРРИТОРИИ РОССИЙСКОЙ ФЕДЕРАЦИИ</b>  | <b>1 03 00000 00 0000 000</b> | <b>17 138 935,2</b>  | <b>886 386,2</b>                     | <b>5,2</b>            |
| Акцизы по подакцизным товарам (продукции), производимым на территории Российской Федерации  | 1 03 02000 01 0000 110        | 17 138 935,2   | 886 386,2                            | 5,2                   |
| <b>НАЛОГИ НА СОВОКУПНЫЙ ДОХОД</b>   | <b>1 05 00000 00 0000 000</b> | <b>7 629 808,2</b>   | <b>139 703,9</b>                     | <b>1,8</b>            |
| Налог, взимаемый в связи с применением упрощенной системы налогообложения   | 1 05 01000 00 0000 110        | 7 433 894,2  | 112 238,2                            | 1,5                   |
| Налог на профессиональный доход   | 1 05 06000 01 0000 110        | 195 914,0  | 27 465,7                             | 14,0                  |
| <b>НАЛОГИ НА ИМУЩЕСТВО</b>  | <b>1 06 00000 00 0000 000</b> | <b>20 465 733,0</b>  | <b>461 223,6</b>                     | <b>2,3</b>            |
| Налог на имущество организаций  | 1 06 02000 02 0000 110        | 17 556 220,0   | 272 433,1                            | 1,6                   |
| Транспортный налог  | 1 06 04000 02 0000 110        | 2 909 513,0  | 188 790,5                            | 6,5                   |
| <b>НАЛОГИ, СБОРЫ И РЕГУЛЯРНЫЕ ПЛАТЕЖИ ЗА ПОЛЬЗОВАНИЕ ПРИРОДНЫМИ РЕСУРСАМИ</b>   | <b>1 07 00000 00 0000 000</b> | <b>4 125 972,0</b>   | <b>168 023,9</b>                     | <b>4,1</b>            |
| Налог на добычу полезных ископаемых   | 1 07 01000 01 0000 110        | 4 092 919,0  | 167 631,8                            | 4,1                   |
| Сборы за пользование объектами животного мира и за пользование объектами водных биологических ресурсов  | 1 07 04000 01 0000 110        | 33 053,0   | 392,1                                | 1,2                   |
| <b>ГОСУДАРСТВЕННАЯ ПОШЛИНА</b>  | <b>1 08 00000 00 0000 000</b> | <b>306 258,4</b>   | <b>17 434,8</b>                      | <b>5,7</b>            |
| Государственная пошлина по делам, рассматриваемым Конституционным Судом Российской Федерации  | 1 08 02000 01 0000 110        | 8,0  | 0,0                                  | 0,0                   |
| Государственная пошлина за государственную регистрацию актов гражданского состояния и другие юридически значимые действия, совершаемые органами записи актов гражданского состояния и иными уполномоченными органами (за исключением консульских учреждений Российской Федерации)               | 1 08 05000 01 0000 110        | 0,0  | 2,4                                  |                       |
| Государственная пошлина за совершение действий, связанных с приобретением гражданства Российской Федерации или выходом из гражданства Российской Федерации, а также с въездом в Российскую Федерацию или выездом из Российской Федерации  | 1 08 06000 01 0000 110        | 4 000,0  | 1 388,2                              | 34,7                  |
| Государственная пошлина за государственную регистрацию, а также за совершение прочих юридически значимых действий   | 1 08 07000 01 0000 110        | 302 250,4  | 16 044,2                             | 5,3                   |
| <b>ЗАДОЛЖЕННОСТЬ И ПЕРЕРАСЧЕТЫ ПО ОТМЕНЕННЫМ НАЛОГАМ, СБОРАМ И ИНЫМ ОБЯЗАТЕЛЬНЫМ ПЛАТЕЖАМ</b>   | <b>1 09 00000 00 0000 000</b> | <b>0,0</b>   | <b>-78,9</b>                         |                       |
| <b>ДОХОДЫ ОТ ИСПОЛЬЗОВАНИЯ ИМУЩЕСТВА, НАХОДЯЩЕГОСЯ В ГОСУДАРСТВЕННОЙ И МУНИЦИПАЛЬНОЙ СОБСТВЕННОСТИ</b>  | <b>1 11 00000 00 0000 000</b> | <b>847 802,1</b>   | <b>452,1</b>                         | <b>0,1</b>            |
| Доходы в виде прибыли, приходящейся на доли в уставных (складочных) капиталах хозяйственных товариществ и обществ, или дивидендов по акциям, принадлежащим Российской Федерации, субъектам Российской Федерации или муниципальным образованиям  | 1 11 01000 00 0000 120        | 44 036,0   | 0,0                                  | 0,0                   |
| Доходы от размещения средств бюджетов   | 1 11 02000 00 0000 120        | 707 467,8  | 0,0                                  | 0,0                   |
| Проценты, полученные от предоставления бюджетных кредитов внутри страны   | 1 11 03000 00 0000 120        | 3 535,1  | 0,1                                  | 0,0                   |
| Доходы, получаемые в виде арендной либо иной платы за передачу в возмездное пользование государственного и муниципального имущества (за исключением имущества бюджетных и автономных учреждений, а также имущества государственных и муниципальных унитарных предприятий, в том числе казенных) | 1 11 05000 00 0000 120        | 91 210,7   | 1 117,8                              | 1,2                   |
| Плата по соглашениям об установлении сервитута в отношении земельных участков, находящихся в государственной или муниципальной собственности  | 1 11 05300 00 0000 120        | 470,0  | 0,0                                  | 0,0                   |
| Плата за публичный сервитут, предусмотренная решением уполномоченного органа об установлении публичного сервитута в отношении земельных участков, находящихся в государственной или муниципальной собственности   | 1 11 05400 00 0000 120        | 11,0   | 0,0                                  | 0,0                   |
| Платежи от государственных и муниципальных унитарных предприятий  | 1 11 07000 00 0000 120        | 978,5  | -666,1                               | -68,1                 |

(тыс. рублей)

| Показатель   | КБК                    | Закон Иркутской области от 12.12.2022 № 112-ОЗ "Об областном бюджете на 2023 год и на плановый период 2024 и 2025 годов" | Исполнено на 01.02.2023 (оперативно) | Процент исполнения, % |
|--|------------------------|--|--------------------------------------|-----------------------|
| Прочие доходы от использования имущества и прав, находящихся в государственной и муниципальной собственности (за исключением имущества бюджетных и автономных учреждений, а также имущества государственных и муниципальных унитарных предприятий, в том числе казенных)   | 1 11 09000 00 0000 120 | 93,0   | 0,3                                  | 0,3                   |
| <b>ПЛАТЕЖИ ПРИ ПОЛЬЗОВАНИИ ПРИРОДНЫМИ РЕСУРСАМИ</b>  | 1 12 00000 00 0000 000 | 2 035 570,8  | 177 424,0                            | 8,7                   |
| Платежи при пользовании недрами  | 1 12 02000 00 0000 120 | 174 278,0  | 31 195,3                             | 17,9                  |
| Плата за использование лесов   | 1 12 04000 00 0000 120 | 1 861 292,8  | 146 228,7                            | 7,9                   |
| <b>ДОХОДЫ ОТ ОКАЗАНИЯ ПЛАТНЫХ УСЛУГ И КОМПЕНСАЦИИ ЗАТРАТ ГОСУДАРСТВА</b>   | 1 13 00000 00 0000 000 | 313 227,2  | 24 776,6                             | 7,9                   |
| Доходы от оказания платных услуг (работ)   | 1 13 01000 00 0000 130 | 19 058,5   | 2 578,7                              | 13,5                  |
| Доходы от компенсации затрат государства   | 1 13 02000 00 0000 130 | 294 168,7  | 22 197,9                             | 7,5                   |
| <b>ДОХОДЫ ОТ ПРОДАЖИ МАТЕРИАЛЬНЫХ И НЕМАТЕРИАЛЬНЫХ АКТИВОВ</b>   | 1 14 00000 00 0000 000 | 5 312,0  | 401,8                                | 7,6                   |
| Доходы от реализации имущества, находящегося в государственной и муниципальной собственности (за исключением движимого имущества бюджетных и автономных учреждений, а также имущества государственных и муниципальных унитарных предприятий, в том числе казенных)   | 1 14 02000 00 0000 000 | 5 242,0  | 401,8                                | 7,7                   |
| Доходы от продажи земельных участков, находящихся в государственной и муниципальной собственности  | 1 14 06000 00 0000 430 | 70,0   | 0,0                                  | 0,0                   |
| <b>АДМИНИСТРАТИВНЫЕ ПЛАТЕЖИ И СБОРЫ</b>  | 1 15 00000 00 0000 000 | 3 954,5  | 208,3                                | 5,3                   |
| Платежи, взимаемые государственными и муниципальными органами (организациями) за выполнение определенных   | 1 15 02000 00 0000 140 | 3 882,0  | 208,3                                | 5,4                   |
| сборов, вносимые заказчиками документации, подлежащей государственной экологической экспертизе, рассчитанные в соответствии со сметой расходов на проведение государственной экологической экспертизы  | 1 15 07000 01 0000 140 | 72,5   | 0,0                                  | 0,0                   |
| <b>ШТРАФЫ, САНКЦИИ, ВОЗМЕЩЕНИЕ УЩЕРБА</b>  | 1 16 00000 00 0000 000 | 933 420,0  | 538 614,8                            | 57,7                  |
| Административные штрафы, установленные Кодексом Российской Федерации об административных правонарушениях   | 1 16 01000 01 0000 140 | 829 752,5  | 41 910,7                             | 5,1                   |
| Административные штрафы, установленные Кодексом Российской Федерации об административных правонарушениях, за административные правонарушения в области производства и оборота этилового спирта, алкогольной и спиртосодержащей продукции, а также за административные правонарушения порядка ценообразования в части регулирования цен на этиловый спирт, алкогольную и спиртосодержащую продукцию | 1 16 01330 00 0000 140 | 0,0  | 1,8                                  |                       |
| Административные штрафы, установленные законами субъектов Российской Федерации об административных правонарушениях   | 1 16 02000 02 0000 140 | 2 172,5  | 181,9                                | 8,4                   |
| Штрафы, неустойки, пени, уплаченные в соответствии с законом или договором в случае неисполнения или ненадлежащего исполнения обязательств перед государственным (муниципальным) органом, органом управления государственным внебюджетным фондом, казенным учреждением, Центральным банком Российской Федерации, иной организацией, действующей от имени Российской Федерации                      | 1 16 07000 00 0000 140 | 79 810,7   | 6 025,0                              | 7,5                   |
| Платежи в целях возмещения причиненного ущерба (убытков)   | 1 16 10000 00 0000 140 | 5 684,3  | 2 645,2                              | 46,5                  |
| Платежи, уплачиваемые в целях возмещения вреда   | 1 16 11000 01 0000 140 | 16 000,0   | 67,2                                 | 0,4                   |
| Доходы от сумм пеней, предусмотренных законодательством Российской Федерации о налогах и сборах, подлежащие зачислению в бюджеты субъектов Российской Федерации по нормативу, установленному Бюджетным кодексом Российской Федерации, распределяемые Федеральным казначейством между бюджетами субъектов Российской Федерации в соответствии с федеральным законом о федеральном бюджете           | 1 16 18000 02 0000 140 | 0,0  | 487 783,0                            |                       |
| <b>ПРОЧИЕ НЕНАЛОГОВЫЕ ДОХОДЫ</b>   | 1 17 00000 00 0000 000 | 1 002 664,0  | 11 884,0                             | 1,2                   |
| Невыясненные поступления   | 1 17 01000 00 0000 180 | 0,0  | 11 863,3                             |                       |
| Прочие неналоговые доходы  | 1 17 05000 00 0000 180 | 1 002 664,0  | 20,7                                 | 0,0                   |

(тыс. рублей)

| Показатель  | КБК                           | Закон Иркутской области от 12.12.2022 № 112-ОЗ "Об областном бюджете на 2023 год и на плановый период 2024 и 2025 годов" | Исполнено на 01.02.2023 (оперативно) | Процент исполнения, % |
|---|-------------------------------|--|--------------------------------------|-----------------------|
| <b>БЕЗВОЗМЕЗДНЫЕ ПОСТУПЛЕНИЯ</b>  | <b>2 00 00000 00 0000 000</b> | <b>49 400 805,1</b>  | <b>1 866 349,2</b>                   | <b>3,8</b>            |
| <b>БЕЗВОЗМЕЗДНЫЕ ПОСТУПЛЕНИЯ ОТ ДРУГИХ БЮДЖЕТОВ БЮДЖЕТНОЙ СИСТЕМЫ РОССИЙСКОЙ ФЕДЕРАЦИИ</b>  | <b>2 02 00000 00 0000 000</b> | <b>43 938 541,7</b>  | <b>1 726 293,2</b>                   | <b>3,9</b>            |
| Субсидии бюджетам бюджетной системы Российской Федерации (межбюджетные субсидии)  | 2 02 20000 00 0000 150        | 32 940 624,0   | 1 205 034,4                          | 3,7                   |
| Субвенции бюджетам бюджетной системы Российской Федерации   | 2 02 30000 00 0000 150        | 5 766 646,0  | 464 947,7                            | 8,1                   |
| Иные межбюджетные трансферты  | 2 02 40000 00 0000 150        | 5 231 271,7  | 56 311,1                             | 1,1                   |
| <b>БЕЗВОЗМЕЗДНЫЕ ПОСТУПЛЕНИЯ ОТ ГОСУДАРСТВЕННЫХ (МУНИЦИПАЛЬНЫХ) ОРГАНИЗАЦИЙ</b>   | <b>2 03 00000 00 0000 000</b> | <b>5 462 263,4</b>   | <b>27 277,3</b>                      | <b>0,5</b>            |
| <b>БЕЗВОЗМЕЗДНЫЕ ПОСТУПЛЕНИЯ ОТ НЕГОСУДАРСТВЕННЫХ ОРГАНИЗАЦИЙ</b>   | <b>2 04 00000 00 0000 000</b> | <b>0,0</b>   | <b>-52,3</b>                         |                       |
| <b>ПРОЧИЕ БЕЗВОЗМЕЗДНЫЕ ПОСТУПЛЕНИЯ</b>   | <b>2 07 00000 00 0000 000</b> | <b>0,0</b>   | <b>5 078,0</b>                       |                       |
| <b>ДОХОДЫ БЮДЖЕТОВ БЮДЖЕТНОЙ СИСТЕМЫ РОССИЙСКОЙ ФЕДЕРАЦИИ ОТ ВОЗВРАТА ОСТАТКОВ СУБСИДИЙ, СУБВЕНЦИЙ И ИНЫХ МЕЖБЮДЖЕТНЫХ ТРАНСФЕРТОВ, ИМЕЮЩИХ ЦЕЛЕВОЕ НАЗНАЧЕНИЕ, ПРОШЛЫХ ЛЕТ</b> | <b>2 18 00000 00 0000 000</b> | <b>0,0</b>   | <b>294 434,5</b>                     |                       |
| <b>ВОЗВРАТ ОСТАТКОВ СУБСИДИЙ, СУБВЕНЦИЙ И ИНЫХ МЕЖБЮДЖЕТНЫХ ТРАНСФЕРТОВ, ИМЕЮЩИХ ЦЕЛЕВОЕ НАЗНАЧЕНИЕ, ПРОШЛЫХ ЛЕТ</b>  | <b>2 19 00000 00 0000 000</b> | <b>0,0</b>   | <b>-186 681,5</b>                    |                       |
| <b>Доходы бюджета - ИТОГО</b>   |                               | <b>248 222 467,5</b>   | <b>9 126 223,1</b>                   | <b>3,7</b>            |
| <b>РАСХОДЫ</b>  |                               |  |                                      |                       |
| <b>ОБЩЕГОСУДАРСТВЕННЫЕ ВОПРОСЫ</b>  | <b>0100</b>                   | <b>8 656 275,6</b>   | <b>249 107,6</b>                     | <b>2,9</b>            |
| Функционирование высшего должностного лица субъекта Российской Федерации и муниципального образования   | 0102                          | 17 392,2   | 597,6                                | 3,4                   |
| Функционирование законодательных (представительных) органов государственной власти и представительных органов муниципальных образований   | 0103                          | 686 037,3  | 11 139,6                             | 1,6                   |
| Функционирование Правительства Российской Федерации, высших исполнительных органов государственной власти субъектов Российской Федерации, местных администраций                 | 0104                          | 697 794,3  | 19 748,9                             | 2,8                   |
| Судебная система  | 0105                          | 1 082 195,4  | 64 636,0                             | 6,0                   |
| Обеспечение деятельности финансовых, налоговых и таможенных органов и органов финансового (финансово-бюджетного) надзора  | 0106                          | 610 455,2  | 13 901,4                             | 2,3                   |
| Обеспечение проведения выборов и референдумов   | 0107                          | 702 204,8  | 3 269,9                              | 0,5                   |
| Резервные фонды   | 0111                          | 700 000,0  | 0,0                                  | 0,0                   |
| Другие общегосударственные вопросы  | 0113                          | 4 160 196,4  | 135 814,2                            | 3,3                   |
| <b>НАЦИОНАЛЬНАЯ ОБОРОНА</b>   | <b>0200</b>                   | <b>215 131,1</b>   | <b>9 058,5</b>                       | <b>4,2</b>            |
| Мобилизационная и вневойсковая подготовка   | 0203                          | 110 902,6  | 2 770,1                              | 2,5                   |
| Мобилизационная подготовка экономики  | 0204                          | 104 228,5  | 6 288,4                              | 6,0                   |
| <b>НАЦИОНАЛЬНАЯ БЕЗОПАСНОСТЬ И ПРАВООХРАНИТЕЛЬНАЯ ДЕЯТЕЛЬНОСТЬ</b>  | <b>0300</b>                   | <b>1 876 296,2</b>   | <b>25 639,4</b>                      | <b>1,4</b>            |
| Защита населения и территории от чрезвычайных ситуаций природного и техногенного характера, гражданская оборона   | 0309                          | 83 424,8   | 0,0                                  | 0,0                   |
| Обеспечение пожарной безопасности   | 0310                          | 1 490 146,5  | 21 975,4                             | 1,5                   |
| Миграционная политика   | 0311                          | 2 538,8  | 121,1                                | 4,8                   |
| Другие вопросы в области национальной безопасности и правоохранительной деятельности  | 0314                          | 300 186,1  | 3 542,9                              | 1,2                   |
| <b>НАЦИОНАЛЬНАЯ ЭКОНОМИКА</b>   | <b>0400</b>                   | <b>33 865 242,8</b>  | <b>406 449,9</b>                     | <b>1,2</b>            |
| Общэкономические вопросы  | 0401                          | 1 581 683,6  | 30 616,6                             | 1,9                   |
| Воспроизводство минерально-сырьевой базы  | 0404                          | 12 600,0   | 0,0                                  | 0,0                   |
| Сельское хозяйство и рыболовство  | 0405                          | 4 801 574,5  | 25 331,5                             | 0,5                   |
| Водное хозяйство  | 0406                          | 252 431,5  | 0,0                                  | 0,0                   |
| Лесное хозяйство  | 0407                          | 3 698 363,7  | 307 551,7                            | 8,3                   |
| Транспорт   | 0408                          | 1 804 042,4  | 2 845,0                              | 0,2                   |
| Дорожное хозяйство (дорожные фонды)   | 0409                          | 19 480 256,6   | 17 422,0                             | 0,1                   |
| Связь и информатика   | 0410                          | 517 513,2  | 10 371,1                             | 2,0                   |
| Прикладные научные исследования в области национальной экономики  | 0411                          | 14 445,0   | 0,0                                  | 0,0                   |
| Другие вопросы в области национальной экономики   | 0412                          | 1 702 332,3  | 12 312,0                             | 0,7                   |
| <b>ЖИЛИЩНО-КОММУНАЛЬНОЕ ХОЗЯЙСТВО</b>   | <b>0500</b>                   | <b>17 653 572,8</b>  | <b>392 335,8</b>                     | <b>2,2</b>            |
| Жилищное хозяйство  | 0501                          | 1 129 791,2  | 36 703,0                             | 3,2                   |
| Коммунальное хозяйство  | 0502                          | 14 166 826,7   | 326 240,1                            | 2,3                   |
| Благоустройство   | 0503                          | 1 910 895,1  | 0,0                                  | 0,0                   |
| Другие вопросы в области жилищно-коммунального хозяйства  | 0505                          | 446 059,8  | 29 392,7                             | 6,6                   |
| <b>ОХРАНА ОКРУЖАЮЩЕЙ СРЕДЫ</b>  | <b>0600</b>                   | <b>1 921 328,1</b>   | <b>6 702,1</b>                       | <b>0,3</b>            |
| Другие вопросы в области охраны окружающей среды  | 0605                          | 1 921 328,1  | 6 702,1                              | 0,3                   |



(тыс. рублей)

| Показатель   | КБК                                | Закон Иркутской области от 12.12.2022 № 112-ОЗ "Об областном бюджете на 2023 год и на плановый период 2024 и 2025 годов" | Исполнено на 01.02.2023 (оперативно) | Процент исполнения, % |
|--|------------------------------------|--|--------------------------------------|-----------------------|
| <b>ОБРАЗОВАНИЕ</b>   | <b>0700</b>                        | <b>78 688 027,1</b>  | <b>2 242 175,6</b>                   | <b>2,8</b>            |
| Дошкольное образование   | 0701                               | 22 119 892,4   | 496 576,1                            | 2,2                   |
| Общее образование  | 0702                               | 46 399 869,3   | 1 185 994,9                          | 2,6                   |
| Дополнительное образование детей   | 0703                               | 501 789,7  | 22 785,0                             | 4,5                   |
| Среднее профессиональное образование   | 0704                               | 6 496 947,4  | 415 882,1                            | 6,4                   |
| Профессиональная подготовка, переподготовка и повышение квалификации   | 0705                               | 185 728,0  | 12 000,3                             | 6,5                   |
| Молодежная политика  | 0707                               | 410 279,7  | 4 021,9                              | 1,0                   |
| Другие вопросы в области образования   | 0709                               | 2 573 520,6  | 104 915,3                            | 4,1                   |
| <b>КУЛЬТУРА, КИНЕМАТОГРАФИЯ</b>  | <b>0800</b>                        | <b>4 633 251,3</b>   | <b>191 586,5</b>                     | <b>4,1</b>            |
| Культура   | 0801                               | 4 404 562,4  | 186 973,3                            | 4,2                   |
| Другие вопросы в области культуры, кинематографии  | 0804                               | 228 688,9  | 4 613,2                              | 2,0                   |
| <b>ЗДРАВООХРАНЕНИЕ</b>   | <b>0900</b>                        | <b>18 202 923,2</b>  | <b>634 249,1</b>                     | <b>3,5</b>            |
| Стационарная медицинская помощь  | 0901                               | 7 861 805,0  | 313 897,8                            | 4,0                   |
| Амбулаторная помощь  | 0902                               | 4 166 778,4  | 159 174,0                            | 3,8                   |
| Медицинская помощь в дневных стационарах всех типов  | 0903                               | 71 393,8   | 4 420,8                              | 6,2                   |
| Скорая медицинская помощь  | 0904                               | 722 841,7  | 32 190,8                             | 4,5                   |
| Санаторно-оздоровительная помощь   | 0905                               | 44 791,7   | 3 135,4                              | 7,0                   |
| Заготовка, переработка, хранение и обеспечение безопасности донорской крови и ее компонентов                         | 0906                               | 589 338,2  | 45 000,0                             | 7,6                   |
| Другие вопросы в области здравоохранения   | 0909                               | 4 745 974,4  | 76 430,3                             | 1,6                   |
| <b>СОЦИАЛЬНАЯ ПОЛИТИКА</b>   | <b>1000</b>                        | <b>71 406 706,1</b>  | <b>5 608 646,3</b>                   | <b>7,9</b>            |
| Пенсионное обеспечение   | 1001                               | 6 120 716,3  | 448 768,7                            | 7,3                   |
| Социальное обслуживание населения  | 1002                               | 8 925 844,6  | 387 905,4                            | 4,3                   |
| Социальное обеспечение населения   | 1003                               | 30 858 060,7   | 2 537 904,6                          | 8,2                   |
| Охрана семьи и детства   | 1004                               | 21 625 303,5   | 2 178 640,4                          | 10,1                  |
| Другие вопросы в области социальной политики   | 1006                               | 3 876 781,0  | 55 427,2                             | 1,4                   |
| <b>ФИЗИЧЕСКАЯ КУЛЬТУРА И СПОРТ</b>   | <b>1100</b>                        | <b>3 385 854,8</b>   | <b>51 309,9</b>                      | <b>1,5</b>            |
| Физическая культура  | 1101                               | 629 386,8  | 17 272,0                             | 2,7                   |
| Массовый спорт   | 1102                               | 1 486 498,7  | 1 634,7                              | 0,1                   |
| Спорт высших достижений  | 1103                               | 1 167 060,5  | 29 748,3                             | 2,5                   |
| Другие вопросы в области физической культуры и спорта  | 1105                               | 102 908,8  | 2 654,9                              | 2,6                   |
| <b>СРЕДСТВА МАССОВОЙ ИНФОРМАЦИИ</b>  | <b>1200</b>                        | <b>161 199,7</b>   | <b>7 090,9</b>                       | <b>4,4</b>            |
| Периодическая печать и издательства  | 1202                               | 85 736,2   | 7 090,9                              | 8,3                   |
| Другие вопросы в области средств массовой информации   | 1204                               | 75 463,5   | 0,0                                  | 0,0                   |
| <b>ОБСЛУЖИВАНИЕ ГОСУДАРСТВЕННОГО И МУНИЦИПАЛЬНОГО ДОЛГА</b>  | <b>1300</b>                        | <b>317 471,8</b>   | <b>0,0</b>                           | <b>0,0</b>            |
| Обслуживание государственного внутреннего и муниципального долга   | 1301                               | 317 471,8  | 0,0                                  | 0,0                   |
| <b>МЕЖБЮДЖЕТНЫЕ ТРАНСФЕРТЫ ОБЩЕГО ХАРАКТЕРА БЮДЖЕТАМ БЮДЖЕТНОЙ СИСТЕМЫ РОССИЙСКОЙ ФЕДЕРАЦИИ</b>                      | <b>1400</b>                        | <b>26 671 371,0</b>  | <b>1 211 831,0</b>                   | <b>4,5</b>            |
| Дотации на выравнивание бюджетной обеспеченности субъектов Российской Федерации и муниципальных образований          | 1401                               | 3 545 841,9  | 308 118,8                            | 8,7                   |
| Иные дотации   | 1402                               | 3 011 900,0  | 261 135,0                            | 8,7                   |
| Прочие межбюджетные трансферты общего характера  | 1403                               | 20 113 629,1   | 642 577,2                            | 3,2                   |
| <b>ИТОГО РАСХОДОВ</b>  | <b>9600</b>                        | <b>267 654 651,6</b>   | <b>11 036 182,6</b>                  | <b>4,1</b>            |
| <b>ДЕФИЦИТ (ПРОФИЦИТ)</b>  | <b>7900</b>                        | <b>-19 432 184,1</b>   | <b>-1 909 959,5</b>                  | <b>x</b>              |
| <b>Источники внутреннего финансирования дефицита бюджета</b>   | <b>000 01 00 00 00 00 0000 000</b> | <b>19 432 184,1</b>  | <b>1 909 959,5</b>                   | <b>x</b>              |
| <b>Кредиты кредитных организаций в валюте Российской Федерации</b>   | <b>000 01 02 00 00 00 0000 000</b> | <b>15 598 886,3</b>  | <b>0,0</b>                           | <b>0,0</b>            |
| Получение кредитов от кредитных организаций в валюте Российской Федерации  | 000 01 02 00 00 00 0000 700        | 35 075 557,9   | 0,0                                  | 0,0                   |
| Получение кредитов от кредитных организаций бюджетами субъектов Российской Федерации в валюте Российской Федерации   | 810 01 02 00 00 02 0000 710        | 35 075 557,9   | 0,0                                  | 0,0                   |
| Погашение кредитов, предоставленных кредитными организациями в валюте Российской Федерации                           | 000 01 02 00 00 00 0000 800        | -19 476 671,6  | 0,0                                  | 0,0                   |
| Погашение бюджетами субъектов Российской Федерации кредитов от кредитных организаций в валюте Российской Федерации   | 810 01 02 00 00 02 0000 810        | -19 476 671,6  | 0,0                                  | 0,0                   |
| <b>Бюджетные кредиты от других бюджетов бюджетной системы Российской Федерации</b>                                   | <b>000 01 03 00 00 00 0000 000</b> | <b>3 787 415,2</b>   | <b>0,0</b>                           | <b>0,0</b>            |
| <b>Бюджетные кредиты от других бюджетов бюджетной системы Российской Федерации в валюте Российской Федерации</b>     | <b>000 01 03 01 00 00 0000 000</b> | <b>3 787 415,2</b>   | <b>0,0</b>                           | <b>0,0</b>            |
| Получение бюджетных кредитов от других бюджетов бюджетной системы Российской Федерации в валюте Российской Федерации | 000 01 03 01 00 00 0000 700        | 23 968 256,8   | 0,0                                  | 0,0                   |

(тыс. рублей)

| Показатель   | КБК                                | Закон Иркутской области от 12.12.2022 № 112-ОЗ "Об областном бюджете на 2023 год и на плановый период 2024 и 2025 годов" | Исполнено на 01.02.2023 (оперативно) | Процент исполнения, % |
|--|------------------------------------|--|--------------------------------------|-----------------------|
| Получение кредитов от других бюджетов бюджетной системы Российской Федерации бюджетами субъектов Российской Федерации в валюте Российской Федерации  | 810 01 03 01 00 02 0000 710        | 23 968 256,8   | 0,0                                  | 0,0                   |
| Привлечение кредитов из других бюджетов бюджетной системы Российской Федерации бюджетами субъектов Российской Федерации в валюте Российской Федерации (бюджетные кредиты, полученные из федерального бюджета на финансовое обеспечение реализации инфраструктурных проектов) | 810 01 03 01 00 02 2700 710        | 4 491 585,2  | 0,0                                  | 0,0                   |
| Погашение бюджетных кредитов, полученных от других бюджетов бюджетной системы Российской Федерации в валюте Российской Федерации   | 000 01 03 01 00 00 0000 800        | -20 180 841,6  | 0,0                                  | 0,0                   |
| Погашение бюджетами субъектов Российской Федерации кредитов от других бюджетов бюджетной системы Российской Федерации в валюте Российской Федерации  | 810 01 03 01 00 02 0000 810        | -20 180 841,6  | 0,0                                  | 0,0                   |
| <b>Изменение остатков средств на счетах по учету средств бюджетов</b>  | <b>000 01 05 00 00 00 0000 000</b> | <b>0,0</b>   | <b>1 909 959,5</b>                   |                       |
| Увеличение остатков средств бюджетов   | 000 01 05 00 00 00 0000 500        | -307 662 164,8   | -9 126 223,1                         | 3,0                   |
| Увеличение прочих остатков средств бюджетов  | 000 01 05 02 00 00 0000 500        | -307 662 164,8   | -9 126 223,1                         | 3,0                   |
| Увеличение прочих остатков денежных средств бюджетов   | 000 01 05 02 01 00 0000 510        | -307 662 164,8   | -9 126 223,1                         | 3,0                   |
| Увеличение прочих остатков денежных средств бюджетов субъектов Российской Федерации  | 000 01 05 02 01 02 0000 510        | -307 662 164,8   | -9 126 223,1                         | 3,0                   |
| Уменьшение остатков средств бюджетов   | 000 01 05 00 00 00 0000 600        | 307 662 164,8  | 11 036 182,6                         | 3,6                   |
| Уменьшение прочих остатков средств бюджетов  | 000 01 05 02 00 00 0000 600        | 307 662 164,8  | 11 036 182,6                         | 3,6                   |
| Уменьшение прочих остатков денежных средств бюджетов   | 000 01 05 02 01 00 0000 610        | 307 662 164,8  | 11 036 182,6                         | 3,6                   |
| Уменьшение прочих остатков денежных средств бюджетов субъектов Российской Федерации  | 000 01 05 02 01 02 0000 610        | 307 662 164,8  | 11 036 182,6                         | 3,6                   |
| <b>Иные источники внутреннего финансирования дефицитов бюджетов</b>  | <b>000 01 06 00 00 00 0000 000</b> | <b>45 882,6</b>  | <b>0,0</b>                           | <b>0,0</b>            |
| <b>Бюджетные кредиты, предоставленные внутри страны в валюте Российской Федерации</b>  | <b>000 01 06 05 00 00 0000 000</b> | <b>45 882,6</b>  | <b>0,0</b>                           | <b>0,0</b>            |
| Возврат бюджетных кредитов, предоставленных внутри страны в валюте Российской Федерации  | 000 01 06 05 00 00 0000 600        | 395 882,6  | 0,0                                  | 0,0                   |
| Возврат бюджетных кредитов, предоставленных другим бюджетам бюджетной системы Российской Федерации в валюте Российской Федерации   | 000 01 06 05 02 00 0000 600        | 395 882,6  | 0,0                                  | 0,0                   |
| Возврат бюджетных кредитов, предоставленных другим бюджетам бюджетной системы Российской Федерации из бюджетов субъектов Российской Федерации в валюте Российской Федерации  | 810 01 06 05 02 02 0000 640        | 395 882,6  | 0,0                                  | 0,0                   |
| Предоставление бюджетных кредитов внутри страны в валюте Российской Федерации  | 000 01 06 05 00 00 0000 500        | -350 000,0   | 0,0                                  | 0,0                   |
| Предоставление бюджетных кредитов другим бюджетам бюджетной системы Российской Федерации в валюте Российской Федерации   | 000 01 06 05 02 00 0000 500        | -350 000,0   | 0,0                                  | 0,0                   |
| Предоставление бюджетных кредитов другим бюджетам бюджетной системы Российской Федерации из бюджетов субъектов Российской Федерации в валюте Российской Федерации  | 810 01 06 05 02 02 0000 540        | -350 000,0   | 0,0                                  | 0,0                   |

Министр финансов Иркутской области



Н.В. Бояринова

Исп. Назарова И.О., (3952) 25-63-39