

## Ожидаемые итоги социально-экономического развития Иркутской области в 2023 году

Показатели	Единица измерения	факт 2022 год	прогноз 2023 года
<b>Сводный индекс потребительских цен</b>	%	115,7	105,2
<b>Валовой региональный продукт (добавленная стоимость) - всего</b>	млн.руб.	2 005 708,1*	2 238 913,1
<i>в сопоставимых ценах</i>	в % к пред.году	103,1*	110,3
<b>Прибыль прибыльных предприятий Иркутской области</b>	млн. руб. в ценах соответствующих лет	435 227,5	421 562,8
<b>Индекс промышленного производства</b>	в % к пред. году	102,1	108,4
Индекс производства РАЗДЕЛ В: Добыча полезных ископаемых	% к предыдущему году	103,0	115,8
Индекс производства РАЗДЕЛ С Обрабатывающие производства	% к предыдущему году	99,1	101,4
Индекс производства РАЗДЕЛ D: Обеспечение электрической энергией, газом и паром; кондиционирование воздуха	% к предыдущему году	105,7	101,9
Индекс производства РАЗДЕЛ E: Водоснабжение; водоотведение, организация сбора и утилизация отходов, деятельность по ликвидации загрязнений	% к предыдущему году	90,8	100,5
<b>Объем инвестиций (в основной капитал) за счет всех источников финансирования – всего</b>	млн.руб.	833 682,4	603 908,7
<i>в сопоставимых ценах</i>	в % к пред.году	137,9	69,0
<b>Среднесписочная численность работающих - всего</b>	тыс. чел.	743,1	727,9
<b>Фонд заработной платы - всего</b>	млн.руб.	576 358,6	584 402,0
<b>Среднемесячная заработная плата - всего</b>	руб.	64 634,9	66 907,9
<b>Прожиточный минимум</b>	руб. в месяц	14 754	15 238

\*предварительная оценка

Заместитель министра экономического развития  
и промышленности Иркутской области



С.А. Хахина

## Сведения об исполнении областного бюджета по состоянию на 1 мая 2023 года

(тыс. рублей)

Показатель	КБК	Закон Иркутской области от 12.12.2022 № 112-ОЗ "Об областном бюджете на 2023 год и на плановый период 2024 и 2025 годов" (в ред. от 20.02.2023)	Исполнено на 01.05.2023	Процент исполнения, %
<b>НАЛОГОВЫЕ И НЕНАЛОГОВЫЕ ДОХОДЫ</b>	<b>1 00 00000 00 0000 000</b>	<b>198 821 662,4</b>	<b>76 722 571,5</b>	<b>38,6</b>
<b>НАЛОГИ НА ПРИБЫЛЬ, ДОХОДЫ</b>	<b>1 01 00000 00 0000 000</b>	<b>144 013 005,0</b>	<b>54 675 212,2</b>	<b>38,0</b>
Налог на прибыль организаций	1 01 01000 00 0000 110	91 421 154,7	39 312 841,1	43,0
Налог на доходы физических лиц	1 01 02000 01 0000 110	52 591 850,3	15 362 371,1	29,2
<b>НАЛОГИ НА ТОВАРЫ (РАБОТЫ, УСЛУГИ), РЕАЛИЗУЕМЫЕ НА ТЕРРИТОРИИ РОССИЙСКОЙ ФЕДЕРАЦИИ</b>	<b>1 03 00000 00 0000 000</b>	<b>17 138 935,2</b>	<b>5 900 071,6</b>	<b>34,4</b>
Акцизы по подакцизным товарам (продукции), производимым на территории Российской Федерации	1 03 02000 01 0000 110	17 138 935,2	5 900 071,6	34,4
<b>НАЛОГИ НА СОВОКУПНЫЙ ДОХОД</b>	<b>1 05 00000 00 0000 000</b>	<b>7 629 808,2</b>	<b>3 225 708,8</b>	<b>42,3</b>
Налог, взимаемый в связи с применением упрощенной системы налогообложения	1 05 01000 00 0000 110	7 433 894,2	3 128 062,7	42,1
Единый сельскохозяйственный налог	1 05 03000 01 0000 110	0,0	-7,5	-
Налог на профессиональный доход	1 05 06000 01 0000 110	195 914,0	97 653,6	49,8
<b>НАЛОГИ НА ИМУЩЕСТВО</b>	<b>1 06 00000 00 0000 000</b>	<b>20 465 733,0</b>	<b>9 956 726,0</b>	<b>48,7</b>
Налог на имущество организаций	1 06 02000 02 0000 110	17 556 220,0	9 350 822,6	53,3
Транспортный налог	1 06 04000 02 0000 110	2 909 513,0	605 903,4	20,8
<b>НАЛОГИ, СБОРЫ И РЕГУЛЯРНЫЕ ПЛАТЕЖИ ЗА ПОЛЬЗОВАНИЕ ПРИРОДНЫМИ РЕСУРСАМИ</b>	<b>1 07 00000 00 0000 000</b>	<b>4 125 972,0</b>	<b>1 209 586,4</b>	<b>29,3</b>
Налог на добычу полезных ископаемых	1 07 01000 01 0000 110	4 092 919,0	1 207 082,7	29,5
Сборы за пользование объектами животного мира и за пользование объектами водных биологических ресурсов	1 07 04000 01 0000 110	33 053,0	2 503,7	7,6
<b>ГОСУДАРСТВЕННАЯ ПОШЛИНА</b>	<b>1 08 00000 00 0000 000</b>	<b>306 258,4</b>	<b>110 825,8</b>	<b>36,2</b>
Государственная пошлина по делам, рассматриваемым Конституционным Судом Российской Федерации	1 08 02000 01 0000 110	8,0	0,0	-
Государственная пошлина за государственную регистрацию актов гражданского состояния и другие юридически значимые действия, совершаемые органами записи актов гражданского состояния и иными уполномоченными органами (за исключением консульских учреждений Российской Федерации)	1 08 05000 01 0000 110	0,0	12,8	-
Государственная пошлина за совершение действий, связанных с приобретением гражданства Российской Федерации или выходом из гражданства Российской Федерации, а также с въездом в Российскую Федерацию или выездом из Российской Федерации	1 08 06000 01 0000 110	4 000,0	7 577,2	189,4
Государственная пошлина за государственную регистрацию, а также за совершение прочих юридически значимых действий	1 08 07000 01 0000 110	302 250,4	103 235,8	34,2
<b>ЗАДОЛЖЕННОСТЬ И ПЕРЕРАСЧЕТЫ ПО ОТМЕНЕННЫМ НАЛОГАМ, СБОРАМ И ИНЫМ ОБЯЗАТЕЛЬНЫМ ПЛАТЕЖАМ</b>	<b>1 09 00000 00 0000 000</b>	<b>0,0</b>	<b>5,0</b>	<b>-</b>
<b>ДОХОДЫ ОТ ИСПОЛЬЗОВАНИЯ ИМУЩЕСТВА, НАХОДЯЩЕГОСЯ В ГОСУДАРСТВЕННОЙ И МУНИЦИПАЛЬНОЙ СОБСТВЕННОСТИ</b>	<b>1 11 00000 00 0000 000</b>	<b>847 802,1</b>	<b>134 072,9</b>	<b>15,8</b>
Доходы в виде прибыли, приходящейся на доли в уставных (складочных) капиталах хозяйственных товариществ и обществ, или дивидендов по акциям, принадлежащим Российской Федерации, субъектам Российской Федерации или муниципальным образованиям	1 11 01000 00 0000 120	44 036,0	0,0	-
Доходы от размещения средств бюджетов	1 11 02000 00 0000 120	707 467,8	107 379,9	15,2
Проценты, полученные от предоставления бюджетных кредитов внутри страны	1 11 03000 00 0000 120	3 535,1	58,6	1,7
Доходы, получаемые в виде арендной либо иной платы за передачу в возмездное пользование государственного и муниципального имущества (за исключением имущества бюджетных и автономных учреждений, а также имущества государственных и муниципальных унитарных предприятий, в том числе казенных)	1 11 05000 00 0000 120	91 210,7	26 764,7	29,3
Плата по соглашениям об установлении сервитута в отношении земельных участков, находящихся в государственной или муниципальной собственности	1 11 05300 00 0000 120	470,0	77,1	16,4
Плата за публичный сервитут, предусмотренная решением уполномоченного органа об установлении публичного сервитута в отношении земельных участков, находящихся в государственной или муниципальной собственности	1 11 05400 00 0000 120	11,0	72,6	660,0
Платежи от государственных и муниципальных унитарных предприятий	1 11 07000 00 0000 120	978,5	-299,5	-


Показатель	КБК	Закон Иркутской области от 12.12.2022 № 112-ОЗ "Об областном бюджете на 2023 год и на плановый период 2024 и 2025 годов" (в ред. от 20.02.2023)	Исполнено на 01.05.2023	Процент исполнения, %
Прочие доходы от использования имущества и прав, находящихся в государственной и муниципальной собственности (за исключением имущества бюджетных и автономных учреждений, а также имущества государственных и муниципальных унитарных предприятий, в том числе казенных)	1 11 09000 00 0000 120	93,0	19,5	21,0
<b>ПЛАТЕЖИ ПРИ ПОЛЬЗОВАНИИ ПРИРОДНЫМИ РЕСУРСАМИ</b>	1 12 00000 00 0000 000	2 035 570,8	559 034,9	27,5
Платежи при пользовании недрами	1 12 02000 00 0000 120	174 278,0	122 858,9	70,5
Плата за использование лесов	1 12 04000 00 0000 120	1 861 292,8	436 176,0	23,4
<b>ДОХОДЫ ОТ ОКАЗАНИЯ ПЛАТНЫХ УСЛУГ И КОМПЕНСАЦИИ ЗАТРАТ ГОСУДАРСТВА</b>	1 13 00000 00 0000 000	313 227,2	125 139,8	40,0
Доходы от оказания платных услуг (работ)	1 13 01000 00 0000 130	19 058,5	10 153,5	53,3
Доходы от компенсации затрат государства	1 13 02000 00 0000 130	294 168,7	114 986,3	39,1
<b>ДОХОДЫ ОТ ПРОДАЖИ МАТЕРИАЛЬНЫХ И НЕМАТЕРИАЛЬНЫХ АКТИВОВ</b>	1 14 00000 00 0000 000	5 312,0	2 206,3	41,5
Доходы от реализации имущества, находящегося в государственной и муниципальной собственности (за исключением движимого имущества бюджетных и автономных учреждений, а также имущества государственных и муниципальных унитарных предприятий, в том числе казенных)	1 14 02000 00 0000 000	5 242,0	1 914,5	36,5
Доходы от продажи земельных участков, находящихся в государственной и муниципальной собственности	1 14 06000 00 0000 430	70,0	291,8	416,9
<b>АДМИНИСТРАТИВНЫЕ ПЛАТЕЖИ И СБОРЫ</b>	1 15 00000 00 0000 000	3 954,5	1 441,7	36,5
Платежи, взимаемые государственными и муниципальными органами (организациями) за выполнение определенных	1 15 02000 00 0000 140	3 882,0	1 441,7	37,1
Сборы, вносимые заказчиками документации, подлежащей государственной экологической экспертизе, рассчитанные в соответствии со сметой расходов на проведение государственной экологической экспертизы	1 15 07000 01 0000 140	72,5	0,0	-
<b>ШТРАФЫ, САНКЦИИ, ВОЗМЕЩЕНИЕ УЩЕРБА</b>	1 16 00000 00 0000 000	933 420,0	796 692,8	85,4
Административные штрафы, установленные Кодексом Российской Федерации об административных правонарушениях	1 16 01000 01 0000 140	829 752,5	247 608,8	29,8
Административные штрафы, установленные Кодексом Российской Федерации об административных правонарушениях, за административные правонарушения в области производства и оборота этилового спирта, алкогольной и спиртосодержащей продукции, а также за административные правонарушения порядка ценообразования в части регулирования цен на этиловый спирт, алкогольную и спиртосодержащую продукцию	1 16 01330 00 0000 140	0,0	20,7	-
Административные штрафы, установленные законами субъектов Российской Федерации об административных правонарушениях	1 16 02000 02 0000 140	2 172,5	993,4	45,7
Штрафы, неустойки, пени, уплаченные в соответствии с законом или договором в случае неисполнения или ненадлежащего исполнения обязательств перед государственным (муниципальным) органом, органом управления государственным внебюджетным фондом, казенным учреждением, Центральным банком Российской Федерации, иной организацией, действующей от имени Российской Федерации	1 16 07000 00 0000 140	79 810,7	32 585,4	40,8
Платежи в целях возмещения причиненного ущерба (убытков)	1 16 10000 00 0000 140	5 684,3	10 890,7	191,6
Платежи, уплачиваемые в целях возмещения вреда	1 16 11000 01 0000 140	16 000,0	2 824,3	17,7
Доходы от сумм пеней, предусмотренных законодательством Российской Федерации о налогах и сборах, подлежащие зачислению в бюджеты субъектов Российской Федерации по нормативу, установленному Бюджетным кодексом Российской Федерации, распределяемые Федеральным казначейством между бюджетами субъектов Российской Федерации в соответствии с федеральным законом о федеральном бюджете	1 16 18000 02 0000 140	0,0	501 769,5	-
<b>ПРОЧИЕ НЕНАЛОГОВЫЕ ДОХОДЫ</b>	1 17 00000 00 0000 000	1 002 664,0	25 847,3	2,6
Невыясненные поступления	1 17 01000 00 0000 180	0,0	25 730,6	-
Прочие неналоговые доходы	1 17 05000 00 0000 180	1 002 664,0	116,7	-
<b>БЕЗВОЗМЕЗДНЫЕ ПОСТУПЛЕНИЯ</b>	2 00 00000 00 0000 000	50 548 347,7	14 141 647,4	28,0
<b>БЕЗВОЗМЕЗДНЫЕ ПОСТУПЛЕНИЯ ОТ ДРУГИХ БЮДЖЕТОВ БЮДЖЕТНОЙ СИСТЕМЫ РОССИЙСКОЙ ФЕДЕРАЦИИ</b>	2 02 00000 00 0000 000	45 086 084,3	14 128 503,5	31,3

Показатель	КБК	Закон Иркутской области от 12.12.2022 № 112-ОЗ "Об областном бюджете на 2023 год и на плановый период 2024 и 2025 годов" (в ред. от 20.02.2023)	Исполнено на 01.05.2023	Процент исполнения, %
Дотации бюджетам бюджетной системы Российской Федерации	2 02 10000 00 0000 150	0,0	963 598,8	-
Субсидии бюджетам бюджетной системы Российской Федерации (межбюджетные субсидии)	2 02 20000 00 0000 150	32 940 624,0	8 717 359,0	26,5
Субвенции бюджетам бюджетной системы Российской Федерации	2 02 30000 00 0000 150	5 766 646,0	2 655 201,1	46,0
Иные межбюджетные трансферты	2 02 40000 00 0000 150	6 378 814,3	1 792 344,6	28,1
БЕЗВОЗМЕЗДНЫЕ ПОСТУПЛЕНИЯ ОТ ГОСУДАРСТВЕННЫХ (МУНИЦИПАЛЬНЫХ) ОРГАНИЗАЦИЙ	2 03 00000 00 0000 000	5 462 263,4	-384 446,3	-
БЕЗВОЗМЕЗДНЫЕ ПОСТУПЛЕНИЯ ОТ НЕГОСУДАРСТВЕННЫХ ОРГАНИЗАЦИЙ	2 04 00000 00 0000 000	0,0	19 778,6	-
ПРОЧИЕ БЕЗВОЗМЕЗДНЫЕ ПОСТУПЛЕНИЯ	2 07 00000 00 0000 000	0,0	7 407,4	-
ДОХОДЫ БЮДЖЕТОВ БЮДЖЕТНОЙ СИСТЕМЫ РОССИЙСКОЙ ФЕДЕРАЦИИ ОТ ВОЗВРАТА ОСТАТКОВ СУБСИДИЙ, СУБВЕНЦИЙ И ИНЫХ МЕЖБЮДЖЕТНЫХ ТРАНСФЕРТОВ, ИМЕЮЩИХ ЦЕЛЕВОЕ НАЗНАЧЕНИЕ, ПРОШЛЫХ ЛЕТ	2 18 00000 00 0000 000	0,0	541 526,8	-
ВОЗВРАТ ОСТАТКОВ СУБСИДИЙ, СУБВЕНЦИЙ И ИНЫХ МЕЖБЮДЖЕТНЫХ ТРАНСФЕРТОВ, ИМЕЮЩИХ ЦЕЛЕВОЕ НАЗНАЧЕНИЕ, ПРОШЛЫХ ЛЕТ	2 19 00000 00 0000 000	0,0	-171 122,6	-
<b>Доходы бюджета - ИТОГО</b>		<b>249 370 010,1</b>	<b>90 864 218,9</b>	<b>36,4</b>
<b>РАСХОДЫ</b>				
<b>ОБЩЕГОСУДАРСТВЕННЫЕ ВОПРОСЫ</b>	<b>0100</b>	<b>9 058 336,8</b>	<b>1 974 626,0</b>	<b>21,8</b>
Функционирование высшего должностного лица субъекта Российской Федерации и муниципального образования	0102	55 114,0	11 330,4	20,6
Функционирование законодательных (представительных) органов государственной власти и представительных органов муниципальных образований	0103	686 037,3	152 390,3	22,2
Функционирование Правительства Российской Федерации, высших исполнительных органов государственной власти субъектов Российской Федерации, местных администраций	0104	660 072,5	205 012,0	31,1
Судебная система	0105	1 082 195,4	313 668,5	29,0
Обеспечение деятельности финансовых, налоговых и таможенных органов и органов финансового (финансово-бюджетного) надзора	0106	610 453,9	151 408,2	24,8
Обеспечение проведения выборов и референдумов	0107	702 204,8	58 882,9	8,4
Резервные фонды	0111	700 000,0	0,0	-
Другие общегосударственные вопросы	0113	4 562 258,9	1 081 933,7	23,7
<b>НАЦИОНАЛЬНАЯ ОБОРОНА</b>	<b>0200</b>	<b>215 131,1</b>	<b>62 464,9</b>	<b>29,0</b>
Мобилизационная и вневоинская подготовка	0203	110 902,6	30 144,6	27,2
Мобилизационная подготовка экономики	0204	104 228,5	32 320,3	31,0
<b>НАЦИОНАЛЬНАЯ БЕЗОПАСНОСТЬ И ПРАВООХРАНИТЕЛЬНАЯ ДЕЯТЕЛЬНОСТЬ</b>	<b>0300</b>	<b>1 876 296,2</b>	<b>578 973,6</b>	<b>30,9</b>
Защита населения и территории от чрезвычайных ситуаций природного и техногенного характера, гражданская оборона	0309	83 424,8	52 864,8	63,4
Обеспечение пожарной безопасности	0310	1 490 146,5	462 071,9	31,0
Миграционная политика	0311	2 538,8	333,5	13,1
Другие вопросы в области национальной безопасности и правоохранительной деятельности	0314	300 186,1	63 703,4	21,2
<b>НАЦИОНАЛЬНАЯ ЭКОНОМИКА</b>	<b>0400</b>	<b>37 999 646,4</b>	<b>7 114 487,1</b>	<b>18,7</b>
Общэкономические вопросы	0401	1 581 683,6	456 400,2	28,9
Воспроизводство минерально-сырьевой базы	0404	12 600,0	0,0	-
Сельское хозяйство и рыболовство	0405	4 801 063,2	1 550 265,6	32,3
Водное хозяйство	0406	308 713,0	2 551,1	0,8
Лесное хозяйство	0407	3 698 363,7	1 425 579,2	38,5
Транспорт	0408	1 804 042,4	460 769,0	25,5
Дорожное хозяйство (дорожные фонды)	0409	23 407 158,4	2 239 747,2	9,6
Связь и информатика	0410	517 513,2	146 255,7	28,3
Прикладные научные исследования в области национальной экономики	0411	14 434,6	0,0	-
Другие вопросы в области национальной экономики	0412	1 854 074,3	832 919,1	44,9
<b>ЖИЛИЩНО-КОММУНАЛЬНОЕ ХОЗЯЙСТВО</b>	<b>0500</b>	<b>20 370 967,4</b>	<b>2 832 874,4</b>	<b>13,9</b>
Жилищное хозяйство	0501	1 129 791,1	105 594,5	9,3
Коммунальное хозяйство	0502	16 883 710,0	2 393 572,9	14,2
Благоустройство	0503	1 911 406,5	194 662,1	10,2
Другие вопросы в области жилищно-коммунального хозяйства	0505	446 059,8	139 044,9	31,2
<b>ОХРАНА ОКРУЖАЮЩЕЙ СРЕДЫ</b>	<b>0600</b>	<b>1 921 328,1</b>	<b>504 054,5</b>	<b>26,2</b>
Другие вопросы в области охраны окружающей среды	0605	1 921 328,1	504 054,5	26,2
<b>ОБРАЗОВАНИЕ</b>	<b>0700</b>	<b>79 123 100,1</b>	<b>21 837 574,9</b>	<b>27,6</b>
Дошкольное образование	0701	22 399 709,0	5 929 016,1	26,5
Общее образование	0702	46 485 138,7	12 771 978,6	27,5

Показатель	КБК	Закон Иркутской области от 12.12.2022 № 112-ОЗ "Об областном бюджете на 2023 год и на плановый период 2024 и 2025 годов" (в ред. от 20.02.2023)	Исполнено на 01.05.2023	Процент исполнения, %
Дополнительное образование детей	0703	512 673,0	158 336,7	30,9
Среднее профессиональное образование	0704	6 548 032,3	2 260 954,6	34,5
Профессиональная подготовка, переподготовка и повышение квалификации	0705	185 799,7	70 547,6	38,0
Молодежная политика	0707	410 279,7	84 308,4	20,5
Другие вопросы в области образования	0709	2 581 467,7	562 432,9	21,8
<b>КУЛЬТУРА, КИНЕМАТОГРАФИЯ</b>	<b>0800</b>	<b>4 665 821,1</b>	<b>1 072 615,0</b>	<b>23,0</b>
Культура	0801	4 437 132,2	1 010 878,7	22,8
Другие вопросы в области культуры, кинематографии	0804	228 688,9	61 736,3	27,0
<b>ЗДРАВООХРАНЕНИЕ</b>	<b>0900</b>	<b>18 231 721,7</b>	<b>5 775 229,8</b>	<b>31,7</b>
Стационарная медицинская помощь	0901	7 885 568,6	2 119 568,3	26,9
Амбулаторная помощь	0902	4 171 813,3	1 672 987,2	40,1
Медицинская помощь в дневных стационарах всех типов	0903	71 393,8	23 725,7	33,2
Скорая медицинская помощь	0904	722 841,7	245 255,0	33,9
Санаторно-оздоровительная помощь	0905	44 791,7	15 559,2	34,7
Заготовка, переработка, хранение и обеспечение безопасности донорской крови и ее компонентов	0906	589 338,2	244 757,4	41,5
Другие вопросы в области здравоохранения	0909	4 745 974,4	1 453 377,0	30,6
<b>СОЦИАЛЬНАЯ ПОЛИТИКА</b>	<b>1000</b>	<b>71 397 317,4</b>	<b>27 162 950,3</b>	<b>38,0</b>
Пенсионное обеспечение	1001	6 120 716,3	1 791 927,1	29,3
Социальное обслуживание населения	1002	8 926 525,5	3 180 838,0	35,6
Социальное обеспечение населения	1003	30 855 938,2	11 708 857,7	37,9
Охрана семьи и детства	1004	21 617 356,4	9 622 622,4	44,5
Другие вопросы в области социальной политики	1006	3 876 781,0	858 705,1	22,1
<b>ФИЗИЧЕСКАЯ КУЛЬТУРА И СПОРТ</b>	<b>1100</b>	<b>3 250 332,4</b>	<b>701 194,0</b>	<b>21,6</b>
Физическая культура	1101	642 871,7	110 337,6	17,2
Массовый спорт	1102	1 350 976,3	211 622,4	15,7
Спорт высших достижений	1103	1 153 575,6	349 529,4	30,3
Другие вопросы в области физической культуры и спорта	1105	102 908,8	29 704,6	28,9
<b>СРЕДСТВА МАССОВОЙ ИНФОРМАЦИИ</b>	<b>1200</b>	<b>161 199,7</b>	<b>24 998,0</b>	<b>15,5</b>
Телевидение и радиовещание	1201	35 171,0	4 390,0	12,5
Периодическая печать и издательства	1202	50 565,2	20 169,8	39,9
Другие вопросы в области средств массовой информации	1204	75 463,5	438,2	0,6
<b>ОБСЛУЖИВАНИЕ ГОСУДАРСТВЕННОГО И МУНИЦИПАЛЬНОГО ДОЛГА</b>	<b>1300</b>	<b>317 471,8</b>	<b>624,9</b>	<b>0,2</b>
Обслуживание государственного внутреннего и муниципального долга	1301	317 471,8	624,9	0,2
<b>МЕЖБЮДЖЕТНЫЕ ТРАНСФЕРТЫ ОБЩЕГО ХАРАКТЕРА БЮДЖЕТАМ БЮДЖЕТНОЙ СИСТЕМЫ РОССИЙСКОЙ ФЕДЕРАЦИИ</b>	<b>1400</b>	<b>23 479 009,2</b>	<b>6 121 089,6</b>	<b>26,1</b>
Дотации на выравнивание бюджетной обеспеченности субъектов Российской Федерации и муниципальных образований	1401	3 545 841,9	1 412 113,3	39,8
Иные дотации	1402	3 011 900,0	1 217 583,3	40,4
Прочие межбюджетные трансферты общего характера	1403	16 921 267,3	3 491 393,0	20,6
<b>ИТОГО РАСХОДОВ</b>	<b>9600</b>	<b>272 067 679,4</b>	<b>75 763 757,0</b>	<b>27,8</b>
<b>ДЕФИЦИТ (ПРОФИЦИТ)</b>	<b>7900</b>	<b>-22 697 669,3</b>	<b>15 100 461,9</b>	<b>x</b>
Источники внутреннего финансирования дефицита бюджета	000 01 00 00 00 0000 000	22 697 669,3	-15 100 461,9	x
Кредиты кредитных организаций в валюте Российской Федерации	000 01 02 00 00 00 0000 000	15 906 414,1	0,0	-
Получение кредитов от кредитных организаций в валюте Российской Федерации	000 01 02 00 00 00 0000 700	35 383 085,7	0,0	-
Получение кредитов от кредитных организаций бюджетами субъектов Российской Федерации в валюте Российской Федерации	810 01 02 00 00 02 0000 710	35 383 085,7	0,0	-
Погашение кредитов, предоставленных кредитными организациями в валюте Российской Федерации	000 01 02 00 00 00 0000 800	-19 476 671,6	0,0	-
Погашение бюджетами субъектов Российской Федерации кредитов от кредитных организаций в валюте Российской Федерации	810 01 02 00 00 02 0000 810	-19 476 671,6	0,0	-
Бюджетные кредиты из других бюджетов бюджетной системы Российской Федерации	000 01 03 00 00 00 0000 000	3 289 735,0	122 970,0	3,7
Бюджетные кредиты из других бюджетов бюджетной системы Российской Федерации в валюте Российской Федерации	000 01 03 01 00 00 0000 000	3 289 735,0	122 970,0	3,7
Привлечение бюджетных кредитов из других бюджетов бюджетной системы Российской Федерации в валюте Российской Федерации	000 01 03 01 00 00 0000 700	23 470 576,6	5 427 566,0	23,1

Показатель	КБК	Закон Иркутской области от 12.12.2022 № 112-ОЗ "Об областном бюджете на 2023 год и на плановый период 2024 и 2025 годов" (в ред. от 20.02.2023)	Исполнено на 01.05.2023	Процент исполнения, %
Привлечение кредитов из других бюджетов бюджетной системы Российской Федерации бюджетами субъектов Российской Федерации в валюте Российской Федерации	810 01 03 01 00 02 0000 710	23 470 576,6	5 427 566,0	23,1
Привлечение кредитов из других бюджетов бюджетной системы Российской Федерации бюджетами субъектов Российской Федерации в валюте Российской Федерации (бюджетные кредиты, полученные из федерального бюджета на финансовое обеспечение реализации инфраструктурных проектов)	810 01 03 01 00 02 2700 710	3 993 905,0	122 970,0	3,1
Погашение бюджетных кредитов, полученных от других бюджетов бюджетной системы Российской Федерации в валюте Российской Федерации	000 01 03 01 00 00 0000 800	-20 180 841,6	-5 304 596,0	26,3
Погашение бюджетами субъектов Российской Федерации кредитов от других бюджетов бюджетной системы Российской Федерации в валюте Российской Федерации	810 01 03 01 00 02 0000 810	-20 180 841,6	-5 304 596,0	26,3
<b>Изменение остатков средств на счетах по учету средств бюджетов</b>	<b>000 01 05 00 00 00 0000 000</b>	<b>3 763 165,4</b>	<b>-15 206 670,8</b>	<b>-</b>
Увеличение остатков средств бюджетов	000 01 05 00 00 00 0000 500	-308 312 027,2	-114 907 526,6	37,3
Увеличение прочих остатков средств бюджетов	000 01 05 02 00 00 0000 500	-308 312 027,2	-114 907 526,6	37,3
Увеличение прочих остатков денежных средств бюджетов	000 01 05 02 01 00 0000 510	-308 312 027,2	-114 907 526,6	37,3
Увеличение прочих остатков денежных средств бюджетов субъектов Российской Федерации	000 01 05 02 01 02 0000 510	-308 312 027,2	-114 907 526,6	37,3
Уменьшение остатков средств бюджетов	000 01 05 00 00 00 0000 600	312 075 192,6	99 700 855,8	31,9
Уменьшение прочих остатков средств бюджетов	000 01 05 02 00 00 0000 600	312 075 192,6	99 700 855,8	31,9
Уменьшение прочих остатков денежных средств бюджетов	000 01 05 02 01 00 0000 610	312 075 192,6	99 700 855,8	31,9
Уменьшение прочих остатков денежных средств бюджетов субъектов Российской Федерации	000 01 05 02 01 02 0000 610	312 075 192,6	99 700 855,8	31,9
<b>Иные источники внутреннего финансирования дефицитов бюджетов</b>	<b>000 01 06 00 00 00 0000 000</b>	<b>-261 645,2</b>	<b>-16 761,1</b>	<b>6,4</b>
<b>Бюджетные кредиты, предоставленные внутри страны в валюте Российской Федерации</b>	<b>000 01 06 05 00 00 0000 000</b>	<b>-261 645,2</b>	<b>-16 761,1</b>	<b>6,4</b>
Возврат бюджетных кредитов, предоставленных внутри страны в валюте Российской Федерации	000 01 06 05 00 00 0000 600	88 354,8	1 122,9	1,3
Возврат бюджетных кредитов, предоставленных другим бюджетам бюджетной системы Российской Федерации в валюте Российской Федерации	000 01 06 05 02 00 0000 600	88 354,8	1 122,9	1,3
Возврат бюджетных кредитов, предоставленных другим бюджетам бюджетной системы Российской Федерации из бюджетов субъектов Российской Федерации в валюте Российской Федерации	810 01 06 05 02 02 0000 640	88 354,8	1 122,9	1,3
Предоставление бюджетных кредитов внутри страны в валюте Российской Федерации	000 01 06 05 00 00 0000 500	-350 000,0	-17 884,0	5,1
Предоставление бюджетных кредитов другим бюджетам бюджетной системы Российской Федерации в валюте Российской Федерации	000 01 06 05 02 00 0000 500	-350 000,0	-17 884,0	5,1
Предоставление бюджетных кредитов другим бюджетам бюджетной системы Российской Федерации из бюджетов субъектов Российской Федерации в валюте Российской Федерации	810 01 06 05 02 02 0000 540	-350 000,0	-17 884,0	5,1

Министр финансов Иркутской области



Н.В. Бояринова

**Оценка ожидаемого исполнения областного бюджета в 2023 году**

(тыс. рублей)

Показатель	КБК	Закон Иркутской области от 12.12.2022 № 112-ОЗ "Об областном бюджете на 2023 год и на плановый период 2024 и 2025 годов" (в ред. от 20.02.2023)	Ожидаемая оценка	Темп роста/снижения, %
<b>НАЛОГОВЫЕ И НЕНАЛОГОВЫЕ ДОХОДЫ</b>	<b>1 00 00000 00 0000 000</b>	<b>198 821 662,4</b>	<b>205 639 259,5</b>	<b>103,4</b>
<b>НАЛОГИ НА ПРИБЫЛЬ, ДОХОДЫ</b>	<b>1 01 00000 00 0000 000</b>	<b>144 013 005,0</b>	<b>150 352 728,7</b>	<b>104,4</b>
Налог на прибыль организаций	1 01 01000 00 0000 110	91 421 154,7	91 421 154,7	100,0
Налог на доходы физических лиц	1 01 02000 01 0000 110	52 591 850,3	58 931 574,0	112,1
<b>НАЛОГИ НА ТОВАРЫ (РАБОТЫ, УСЛУГИ), РЕАЛИЗУЕМЫЕ НА ТЕРРИТОРИИ РОССИЙСКОЙ ФЕДЕРАЦИИ</b>	<b>1 03 00000 00 0000 000</b>	<b>17 138 935,2</b>	<b>17 191 799,0</b>	<b>100,3</b>
Акцизы по подакцизным товарам (продукции), производимым на территории Российской Федерации	1 03 02000 01 0000 110	17 138 935,2	17 191 799,0	100,3
<b>НАЛОГИ НА СОВОКУПНЫЙ ДОХОД</b>	<b>1 05 00000 00 0000 000</b>	<b>7 629 808,2</b>	<b>7 710 161,0</b>	<b>101,1</b>
Налог, взимаемый в связи с применением упрощенной системы налогообложения	1 05 01000 00 0000 110	7 433 894,2	7 474 629,0	100,5
Налог на профессиональный доход	1 05 06000 01 0000 110	195 914,0	235 532,0	120,2
<b>НАЛОГИ НА ИМУЩЕСТВО</b>	<b>1 06 00000 00 0000 000</b>	<b>20 465 733,0</b>	<b>21 365 191,0</b>	<b>104,4</b>
Налог на имущество организаций	1 06 02000 02 0000 110	17 556 220,0	18 412 675,0	104,9
Транспортный налог	1 06 04000 02 0000 110	2 909 513,0	2 952 516,0	101,5
<b>НАЛОГИ, СБОРЫ И РЕГУЛЯРНЫЕ ПЛАТЕЖИ ЗА ПОЛЬЗОВАНИЕ ПРИРОДНЫМИ РЕСУРСАМИ</b>	<b>1 07 00000 00 0000 000</b>	<b>4 125 972,0</b>	<b>4 410 972,0</b>	<b>106,9</b>
Налог на добычу полезных ископаемых	1 07 01000 01 0000 110	4 092 919,0	4 377 919,0	107,0
Сборы за пользование объектами животного мира и за пользование объектами водных биологических ресурсов	1 07 04000 01 0000 110	33 053,0	33 053,0	100,0
<b>ГОСУДАРСТВЕННАЯ ПОШЛИНА</b>	<b>1 08 00000 00 0000 000</b>	<b>306 258,4</b>	<b>345 296,5</b>	<b>112,7</b>
Государственная пошлина по делам, рассматриваемым Конституционным Судом Российской Федерации	1 08 02000 01 0000 110	8,0	0,0	-
Государственная пошлина за государственную регистрацию актов гражданского состояния и другие юридически значимые действия, совершаемые органами записи актов гражданского состояния и иными уполномоченными органами (за исключением консульских учреждений Российской Федерации)	1 08 05000 01 0000 110	0,0	12,8	-
Государственная пошлина за совершение действий, связанных с приобретением гражданства Российской Федерации или выходом из гражданства Российской Федерации, а также с въездом в Российскую Федерацию или выездом из Российской Федерации	1 08 06000 01 0000 110	4 000,0	7 921,0	198,0
Государственная пошлина за государственную регистрацию, а также за совершение прочих юридически значимых действий	1 08 07000 01 0000 110	302 250,4	337 362,7	111,6
<b>ДОХОДЫ ОТ ИСПОЛЬЗОВАНИЯ ИМУЩЕСТВА, НАХОДЯЩЕГОСЯ В ГОСУДАРСТВЕННОЙ И МУНИЦИПАЛЬНОЙ СОБСТВЕННОСТИ</b>	<b>1 11 00000 00 0000 000</b>	<b>847 802,1</b>	<b>849 803,3</b>	<b>100,2</b>
Доходы в виде прибыли, приходящейся на доли в уставных (складочных) капиталах хозяйственных товариществ и обществ, или дивидендов по акциям, принадлежащим Российской Федерации, субъектам Российской Федерации или муниципальным образованиям	1 11 01000 00 0000 120	44 036,0	44 036,0	100,0
Доходы от размещения средств бюджетов	1 11 02000 00 0000 120	707 467,8	707 467,8	100,0
Проценты, полученные от предоставления бюджетных кредитов внутри страны	1 11 03000 00 0000 120	3 535,1	3 204,3	90,6
Доходы, получаемые в виде арендной либо иной платы за передачу в возмездное пользование государственного и муниципального имущества (за исключением имущества бюджетных и автономных учреждений, а также имущества государственных и муниципальных унитарных предприятий, в том числе казенных)	1 11 05000 00 0000 120	91 210,7	93 504,4	102,5
Плата по соглашениям об установлении сервитута в отношении земельных участков, находящихся в государственной или муниципальной собственности	1 11 05300 00 0000 120	470,0	350,0	74,5
Плата за публичный сервитут, предусмотренная решением уполномоченного органа об установлении публичного сервитута в отношении земельных участков, находящихся в государственной или муниципальной собственности	1 11 05400 00 0000 120	11,0	169,3	1 539,1
Платежи от государственных и муниципальных унитарных предприятий	1 11 07000 00 0000 120	978,5	978,5	100,0

Показатель	КБК	Закон Иркутской области от 12.12.2022 № 112-ОЗ "Об областном бюджете на 2023 год и на плановый период 2024 и 2025 годов" (в ред. от 20.02.2023)	Ожидаемая оценка	Темп роста/снижения, %
Прочие доходы от использования имущества и прав, находящихся в государственной и муниципальной собственности (за исключением имущества бюджетных и автономных учреждений, а также имущества государственных и муниципальных унитарных предприятий, в том числе казенных)	1 11 09000 00 0000 120	93,0	93,0	100,0
<b>ПЛАТЕЖИ ПРИ ПОЛЬЗОВАНИИ ПРИРОДНЫМИ РЕСУРСАМИ</b>	1 12 00000 00 0000 000	2 035 570,8	1 479 601,7	72,7
Платежи при пользовании недрами	1 12 02000 00 0000 120	174 278,0	216 198,0	124,1
Плата за использование лесов	1 12 04000 00 0000 120	1 861 292,8	1 263 403,7	67,9
<b>ДОХОДЫ ОТ ОКАЗАНИЯ ПЛАТНЫХ УСЛУГ И КОМПЕНСАЦИИ ЗАТРАТ ГОСУДАРСТВА</b>	1 13 00000 00 0000 000	313 227,2	294 009,6	93,9
Доходы от оказания платных услуг (работ)	1 13 01000 00 0000 130	19 058,5	21 617,5	113,4
Доходы от компенсации затрат государства	1 13 02000 00 0000 130	294 168,7	272 392,1	92,6
<b>ДОХОДЫ ОТ ПРОДАЖИ МАТЕРИАЛЬНЫХ И НЕМАТЕРИАЛЬНЫХ АКТИВОВ</b>	1 14 00000 00 0000 000	5 312,0	5 694,5	107,2
Доходы от реализации имущества, находящегося в государственной и муниципальной собственности (за исключением движимого имущества бюджетных и автономных учреждений, а также имущества государственных и муниципальных унитарных предприятий, в том числе казенных)	1 14 02000 00 0000 000	5 242,0	5 402,7	103,1
Доходы от продажи земельных участков, находящихся в государственной и муниципальной собственности	1 14 06000 00 0000 430	70,0	291,8	416,9
<b>АДМИНИСТРАТИВНЫЕ ПЛАТЕЖИ И СБОРЫ</b>	1 15 00000 00 0000 000	3 954,5	3 554,5	89,9
Платежи, взимаемые государственными и муниципальными органами (организациями) за выполнение определенных функций	1 15 02000 00 0000 140	3 882,0	3 482,0	89,7
Сборы, вносимые заказчиками документации, подлежащей государственной экологической экспертизе, рассчитанные в соответствии со сметой расходов на проведение государственной экологической экспертизы	1 15 07000 01 0000 140	72,5	72,5	100,0
<b>ШТРАФЫ, САНКЦИИ, ВОЗМЕЩЕНИЕ УЩЕРБА</b>	1 16 00000 00 0000 000	933 420,0	1 630 278,7	174,7
Административные штрафы, установленные Кодексом Российской Федерации об административных правонарушениях	1 16 01000 01 0000 140	829 752,5	803 272,7	96,8
Административные штрафы, установленные законами субъектов Российской Федерации об административных правонарушениях	1 16 02000 02 0000 140	2 172,5	2 595,8	119,5
Штрафы, неустойки, пени, уплаченные в соответствии с законом или договором в случае неисполнения или ненадлежащего исполнения обязательств перед государственным (муниципальным) органом, органом управления государственным внебюджетным фондом, казенным учреждением, Центральным банком Российской Федерации, иной организацией, действующей от имени Российской Федерации	1 16 07000 00 0000 140	79 810,7	87 629,9	109,8
Платежи в целях возмещения причиненного ущерба (убытков)	1 16 10000 00 0000 140	5 684,3	14 597,3	256,8
Платежи, уплачиваемые в целях возмещения вреда	1 16 11000 01 0000 140	16 000,0	16 000,0	100,0
Доходы от сумм пеней, предусмотренных законодательством Российской Федерации о налогах и сборах, подлежащие зачислению в бюджеты субъектов Российской Федерации по нормативу, установленному Бюджетным кодексом Российской Федерации, распределяемые Федеральным казначейством между бюджетами субъектов Российской Федерации в соответствии с федеральным законом о федеральном бюджете	1 16 18000 02 0000 140	0,0	706 183,0	-
<b>ПРОЧИЕ НЕНАЛОГОВЫЕ ДОХОДЫ</b>	1 17 00000 00 0000 000	1 002 664,0	169,0	-
Прочие неналоговые доходы	1 17 05000 00 0000 180	1 002 664,0	169,0	-
<b>БЕЗВОЗМЕЗДНЫЕ ПОСТУПЛЕНИЯ</b>	2 00 00000 00 0000 000	50 548 347,7	53 085 238,0	105,0
<b>БЕЗВОЗМЕЗДНЫЕ ПОСТУПЛЕНИЯ ОТ ДРУГИХ БЮДЖЕТОВ БЮДЖЕТНОЙ СИСТЕМЫ РОССИЙСКОЙ ФЕДЕРАЦИИ</b>	2 02 00000 00 0000 000	45 086 084,3	47 917 919,6	106,3
Дотации бюджетам бюджетной системы Российской Федерации	2 02 10000 00 0000 150	0,0	963 598,8	-
Субсидии бюджетам бюджетной системы Российской Федерации (межбюджетные субсидии)	2 02 20000 00 0000 150	32 940 624,0	34 355 317,0	104,3
Субвенции бюджетам бюджетной системы Российской Федерации	2 02 30000 00 0000 150	5 766 646,0	5 779 810,0	100,2
Иные межбюджетные трансферты	2 02 40000 00 0000 150	6 378 814,3	6 819 193,8	106,9




Показатель	КБК	Закон Иркутской области от 12.12.2022 № 112-ОЗ "Об областном бюджете на 2023 год и на плановый период 2024 и 2025 годов" (в ред. от 20.02.2023)	Ожидаемая оценка	Темп роста/снижения, %
БЕЗВОЗМЕЗДНЫЕ ПОСТУПЛЕНИЯ ОТ ГОСУДАРСТВЕННЫХ (МУНИЦИПАЛЬНЫХ) ОРГАНИЗАЦИЙ	2 03 00000 00 0000 000	5 462 263,4	4 769 675,8	87,3
БЕЗВОЗМЕЗДНЫЕ ПОСТУПЛЕНИЯ ОТ НЕГОСУДАРСТВЕННЫХ ОРГАНИЗАЦИЙ	2 04 00000 00 0000 000	0,0	19 830,9	-
ПРОЧИЕ БЕЗВОЗМЕЗДНЫЕ ПОСТУПЛЕНИЯ	2 07 00000 00 0000 000	0,0	7 407,4	-
ДОХОДЫ БЮДЖЕТОВ БЮДЖЕТНОЙ СИСТЕМЫ РОССИЙСКОЙ ФЕДЕРАЦИИ ОТ ВОЗВРАТА ОСТАТКОВ СУБСИДИЙ, СУБВЕНЦИЙ И ИНЫХ МЕЖБЮДЖЕТНЫХ ТРАНСФЕРТОВ, ИМЕЮЩИХ ЦЕЛЕВОЕ НАЗНАЧЕНИЕ, ПРОШЛЫХ ЛЕТ	2 18 00000 00 0000 000	0,0	541 526,9	-
ВОЗВРАТ ОСТАТКОВ СУБСИДИЙ, СУБВЕНЦИЙ И ИНЫХ МЕЖБЮДЖЕТНЫХ ТРАНСФЕРТОВ, ИМЕЮЩИХ ЦЕЛЕВОЕ НАЗНАЧЕНИЕ, ПРОШЛЫХ ЛЕТ	2 19 00000 00 0000 000	0,0	-171 122,6	-
<b>Доходы бюджета - ИТОГО</b>		<b>249 370 010,1</b>	<b>258 724 497,5</b>	<b>103,8</b>
<b>РАСХОДЫ</b>				
<b>ОБЩЕГОСУДАРСТВЕННЫЕ ВОПРОСЫ</b>	<b>0100</b>	<b>9 058 336,8</b>	<b>9 576 535,7</b>	<b>105,7</b>
Функционирование высшего должностного лица субъекта Российской Федерации и муниципального образования	0102	55 114,0	62 790,9	113,9
Функционирование законодательных (представительных) органов государственной власти и представительных органов муниципальных образований	0103	686 037,3	686 161,4	100,0
Функционирование Правительства Российской Федерации, высших исполнительных органов государственной власти субъектов Российской Федерации, местных администраций	0104	660 072,5	660 047,7	100,0
Судебная система	0105	1 082 195,4	1 113 593,1	102,9
Обеспечение деятельности финансовых, налоговых и таможенных органов и органов финансового (финансово-бюджетного) надзора	0106	610 453,9	612 111,7	100,3
Обеспечение проведения выборов и референдумов	0107	702 204,8	733 165,5	104,4
Резервные фонды	0111	700 000,0	719 566,2	102,8
Другие общегосударственные вопросы	0113	4 562 258,9	4 989 099,2	109,4
<b>НАЦИОНАЛЬНАЯ ОБОРОНА</b>	<b>0200</b>	<b>215 131,1</b>	<b>220 023,6</b>	<b>102,3</b>
Мобилизационная и внебюджетная подготовка	0203	110 902,6	110 902,6	100,0
Мобилизационная подготовка экономики	0204	104 228,5	109 121,0	104,7
<b>НАЦИОНАЛЬНАЯ БЕЗОПАСНОСТЬ И ПРАВООХРАНИТЕЛЬНАЯ ДЕЯТЕЛЬНОСТЬ</b>	<b>0300</b>	<b>1 876 296,2</b>	<b>2 025 549,6</b>	<b>108,0</b>
Защита населения и территории от чрезвычайных ситуаций природного и техногенного характера, гражданская оборона	0309	83 424,8	83 424,8	100,0
Обеспечение пожарной безопасности	0310	1 490 146,5	1 634 941,7	109,7
Миграционная политика	0311	2 538,8	2 538,8	100,0
Другие вопросы в области национальной безопасности и правоохранительной деятельности	0314	300 186,1	304 644,3	101,5
<b>НАЦИОНАЛЬНАЯ ЭКОНОМИКА</b>	<b>0400</b>	<b>37 999 646,4</b>	<b>39 732 970,7</b>	<b>104,6</b>
Общэкономические вопросы	0401	1 581 683,6	1 624 977,1	102,7
Воспроизводство минерально-сырьевой базы	0404	12 600,0	12 600,0	-
Сельское хозяйство и рыболовство	0405	4 801 063,2	4 661 265,7	97,1
Водное хозяйство	0406	308 713,0	340 120,7	110,2
Лесное хозяйство	0407	3 698 363,7	3 959 512,1	107,1
Транспорт	0408	1 804 042,4	2 341 145,4	129,8
Дорожное хозяйство (дорожные фонды)	0409	23 407 158,4	23 792 883,7	101,6
Связь и информатика	0410	517 513,2	521 658,5	100,8
Прикладные научные исследования в области национальной экономики	0411	14 434,6	12 169,7	84,3
Другие вопросы в области национальной экономики	0412	1 854 074,3	2 466 637,8	133,0
<b>ЖИЛИЩНО-КОММУНАЛЬНОЕ ХОЗЯЙСТВО</b>	<b>0500</b>	<b>20 370 967,4</b>	<b>22 007 962,6</b>	<b>108,0</b>
Жилищное хозяйство	0501	1 129 791,1	1 290 989,3	114,3
Коммунальное хозяйство	0502	16 883 710,0	18 251 053,2	108,1
Благоустройство	0503	1 911 406,5	1 994 629,0	104,4
Прикладные научные исследования в области жилищно-коммунального хозяйства	0504	-	10 000,0	-
Другие вопросы в области жилищно-коммунального хозяйства	0505	446 059,8	461 291,1	103,4
<b>ОХРАНА ОКРУЖАЮЩЕЙ СРЕДЫ</b>	<b>0600</b>	<b>1 921 328,1</b>	<b>2 835 600,6</b>	<b>147,6</b>
Другие вопросы в области охраны окружающей среды	0605	1 921 328,1	2 835 600,6	147,6
<b>ОБРАЗОВАНИЕ</b>	<b>0700</b>	<b>79 123 100,1</b>	<b>84 501 994,1</b>	<b>106,8</b>
Дошкольное образование	0701	22 399 709,0	23 194 729,3	103,5
Общее образование	0702	46 485 138,7	50 354 065,3	108,3
Дополнительное образование детей	0703	512 673,0	597 107,2	116,5
Среднее профессиональное образование	0704	6 548 032,3	7 080 989,8	108,1

Показатель	КБК	Закон Иркутской области от 12.12.2022 № 112-ОЗ "Об областном бюджете на 2023 год и на плановый период 2024 и 2025 годов" (в ред. от 20.02.2023)	Ожидаемая оценка	Темп роста/снижения, %
Профессиональная подготовка, переподготовка и повышение квалификации	0705	185 799,7	206 856,4	111,3
Молодежная политика	0707	410 279,7	397 536,4	96,9
Другие вопросы в области образования	0709	2 581 467,7	2 670 709,7	103,5
<b>КУЛЬТУРА, КИНЕМАТОГРАФИЯ</b>	<b>0800</b>	<b>4 665 821,1</b>	<b>4 976 935,7</b>	<b>106,7</b>
Культура	0801	4 437 132,2	4 738 704,0	106,8
Кинематография	0802	-	5 000,0	-
Другие вопросы в области культуры, кинематографии	0804	228 688,9	233 231,7	102,0
<b>ЗДРАВООХРАНЕНИЕ</b>	<b>0900</b>	<b>18 231 721,7</b>	<b>19 383 626,7</b>	<b>106,3</b>
Стационарная медицинская помощь	0901	7 885 568,6	8 342 612,6	105,8
Амбулаторная помощь	0902	4 171 813,3	4 583 324,2	109,9
Медицинская помощь в дневных стационарах всех типов	0903	71 393,8	109 329,4	153,1
Скорая медицинская помощь	0904	722 841,7	856 716,0	118,5
Санаторно-оздоровительная помощь	0905	44 791,7	47 791,7	106,7
Заготовка, переработка, хранение и обеспечение безопасности донорской крови и ее компонентов	0906	589 338,2	619 978,2	105,2
Другие вопросы в области здравоохранения	0909	4 745 974,4	4 823 874,6	101,6
<b>СОЦИАЛЬНАЯ ПОЛИТИКА</b>	<b>1000</b>	<b>71 397 317,4</b>	<b>74 249 059,8</b>	<b>104,0</b>
Пенсионное обеспечение	1001	6 120 716,3	6 120 716,3	100,0
Социальное обслуживание населения	1002	8 926 525,5	9 661 484,2	108,2
Социальное обеспечение населения	1003	30 855 938,2	31 609 625,3	102,4
Охрана семьи и детства	1004	21 617 356,4	22 714 123,6	105,1
Другие вопросы в области социальной политики	1006	3 876 781,0	4 143 110,4	106,9
<b>ФИЗИЧЕСКАЯ КУЛЬТУРА И СПОРТ</b>	<b>1100</b>	<b>3 250 332,4</b>	<b>3 589 363,7</b>	<b>110,4</b>
Физическая культура	1101	642 871,7	679 735,3	105,7
Массовый спорт	1102	1 350 976,3	1 548 452,9	114,6
Спорт высших достижений	1103	1 153 575,6	1 255 374,2	108,8
Другие вопросы в области физической культуры и спорта	1105	102 908,8	105 801,3	102,8
<b>СРЕДСТВА МАССОВОЙ ИНФОРМАЦИИ</b>	<b>1200</b>	<b>161 199,7</b>	<b>150 416,9</b>	<b>93,3</b>
Телевидение и радиовещание	1201	35 171,0	23 704,0	67,4
Периодическая печать и издательства	1202	50 565,2	51 249,4	101,4
Другие вопросы в области средств массовой информации	1204	75 463,5	75 463,5	100,0
<b>ОБСЛУЖИВАНИЕ ГОСУДАРСТВЕННОГО И МУНИЦИПАЛЬНОГО ДОЛГА</b>	<b>1300</b>	<b>317 471,8</b>	<b>366 561,8</b>	<b>115,5</b>
Обслуживание государственного внутреннего и муниципального долга	1301	317 471,8	366 561,8	115,5
<b>МЕЖБЮДЖЕТНЫЕ ТРАНСФЕРТЫ ОБЩЕГО ХАРАКТЕРА БЮДЖЕТАМ БЮДЖЕТНОЙ СИСТЕМЫ РОССИЙСКОЙ ФЕДЕРАЦИИ</b>	<b>1400</b>	<b>23 479 009,2</b>	<b>28 575 416,4</b>	<b>121,7</b>
Дотации на выравнивание бюджетной обеспеченности субъектов Российской Федерации и муниципальных	1401	3 545 841,9	3 545 841,9	100,0
Иные дотации	1402	3 011 900,0	4 686 900,0	155,6
Прочие межбюджетные трансферты общего характера	1403	16 921 267,3	20 342 674,5	120,2
<b>ИТОГО РАСХОДОВ</b>	<b>9600</b>	<b>272 067 679,4</b>	<b>292 192 017,9</b>	<b>107,4</b>
<b>ДЕФИЦИТ (ПРОФИЦИТ)</b>	<b>7900</b>	<b>-22 697 669,3</b>	<b>-33 467 520,4</b>	<b>x</b>
<b>Источники внутреннего финансирования дефицита бюджета</b>	<b>000 01 00 00 00 00 0000 0000</b>	<b>22 697 669,3</b>	<b>33 467 520,4</b>	<b>x</b>
<b>Кредиты кредитных организаций в валюте Российской Федерации</b>	<b>000 01 02 00 00 00 0000 0000</b>	<b>15 906 414,1</b>	<b>18 370 191,6</b>	<b>115,5</b>
Получение кредитов от кредитных организаций в валюте Российской Федерации	000 01 02 00 00 00 0000 700	35 383 085,7	37 846 863,2	107,0
Получение кредитов от кредитных организаций бюджетами субъектов Российской Федерации в валюте Российской Федерации	810 01 02 00 00 02 0000 710	35 383 085,7	37 846 863,2	107,0
Погашение кредитов, предоставленных кредитными организациями в валюте Российской Федерации	000 01 02 00 00 00 0000 800	-19 476 671,6	-19 476 671,6	100,0
Погашение бюджетами субъектов Российской Федерации кредитов от кредитных организаций в валюте Российской Федерации	810 01 02 00 00 02 0000 810	-19 476 671,6	-19 476 671,6	100,0
<b>Бюджетные кредиты от других бюджетов бюджетной системы Российской Федерации</b>	<b>000 01 03 00 00 00 0000 0000</b>	<b>3 289 735,0</b>	<b>3 289 735,0</b>	<b>100,0</b>
<b>Бюджетные кредиты от других бюджетов бюджетной системы Российской Федерации в валюте Российской Федерации</b>	<b>000 01 03 01 00 00 0000 0000</b>	<b>3 289 735,0</b>	<b>3 289 735,0</b>	<b>100,0</b>
Получение бюджетных кредитов от других бюджетов бюджетной системы Российской Федерации в валюте Российской Федерации	000 01 03 01 00 00 0000 700	23 470 576,6	23 470 576,6	100,0
Получение кредитов от других бюджетов бюджетной системы Российской Федерации бюджетами субъектов Российской Федерации в валюте Российской Федерации	810 01 03 01 00 02 0000 710	23 470 576,6	23 470 576,6	100,0

Показатель	КБК	Закон Иркутской области от 12.12.2022 № 112-ОЗ "Об областном бюджете на 2023 год и на плановый период 2024 и 2025 годов" (в ред. от 20.02.2023)	Ожидаемая оценка	Темп роста/снижения, %
Привлечение кредитов из других бюджетов бюджетной системы Российской Федерации бюджетами субъектов Российской Федерации в валюте Российской Федерации (бюджетные кредиты, полученные из федерального бюджета на финансовое обеспечение реализации инфраструктурных проектов)	810 01 03 01 00 02 2700 710	3 993 905,0	3 993 905,0	100,0
Погашение бюджетных кредитов, полученных от других бюджетов бюджетной системы Российской Федерации в валюте Российской Федерации	000 01 03 01 00 00 0000 800	-20 180 841,6	-20 180 841,6	100,0
Погашение бюджетами субъектов Российской Федерации кредитов от других бюджетов бюджетной системы Российской Федерации в валюте Российской Федерации	810 01 03 01 00 02 0000 810	-20 180 841,6	-20 180 841,6	100,0
<b>Изменение остатков средств на счетах по учету средств бюджетов</b>	<b>000 01 05 00 00 00 0000 000</b>	<b>3 763 165,4</b>	<b>12 069 239,0</b>	<b>320,7</b>
Увеличение остатков средств бюджетов	000 01 05 00 00 00 0000 500	-308 312 027,2	-320 130 292,1	103,8
Увеличение прочих остатков средств бюджетов	000 01 05 02 00 00 0000 500	-308 312 027,2	-320 130 292,1	103,8
Увеличение прочих остатков денежных средств бюджетов	000 01 05 02 01 00 0000 510	-308 312 027,2	-320 130 292,1	103,8
Увеличение прочих остатков денежных средств бюджетов субъектов Российской Федерации	000 01 05 02 01 02 0000 510	-308 312 027,2	-320 130 292,1	103,8
Уменьшение остатков средств бюджетов	000 01 05 00 00 00 0000 600	312 075 192,6	332 199 531,1	106,4
Уменьшение прочих остатков средств бюджетов	000 01 05 02 00 00 0000 600	312 075 192,6	332 199 531,1	106,4
Уменьшение прочих остатков денежных средств бюджетов	000 01 05 02 01 00 0000 610	312 075 192,6	332 199 531,1	106,4
Уменьшение прочих остатков денежных средств бюджетов субъектов Российской Федерации	000 01 05 02 01 02 0000 610	312 075 192,6	332 199 531,1	106,4
<b>Иные источники внутреннего финансирования дефицитов бюджетов</b>	<b>000 01 06 00 00 00 0000 000</b>	<b>-261 645,2</b>	<b>-261 645,2</b>	<b>100,0</b>
<b>Бюджетные кредиты, предоставленные внутри страны в валюте Российской Федерации</b>	<b>000 01 06 05 00 00 0000 000</b>	<b>-261 645,2</b>	<b>-261 645,2</b>	<b>100,0</b>
Возврат бюджетных кредитов, предоставленных внутри страны в валюте Российской Федерации	000 01 06 05 00 00 0000 600	88 354,8	88 354,8	100,0
Возврат бюджетных кредитов, предоставленных другим бюджетам бюджетной системы Российской Федерации в валюте Российской Федерации	000 01 06 05 02 00 0000 600	88 354,8	88 354,8	100,0
Возврат бюджетных кредитов, предоставленных другим бюджетам бюджетной системы Российской Федерации из бюджетов субъектов Российской Федерации в валюте Российской Федерации	810 01 06 05 02 02 0000 640	88 354,8	88 354,8	100,0
Предоставление бюджетных кредитов внутри страны в валюте Российской Федерации	000 01 06 05 00 00 0000 500	-350 000,0	-350 000,0	100,0
Предоставление бюджетных кредитов другим бюджетам бюджетной системы Российской Федерации в валюте Российской Федерации	000 01 06 05 02 00 0000 500	-350 000,0	-350 000,0	100,0
Предоставление бюджетных кредитов другим бюджетам бюджетной системы Российской Федерации из бюджетов субъектов Российской Федерации в валюте Российской Федерации	810 01 06 05 02 02 0000 540	-350 000,0	-350 000,0	100,0

Министр финансов Иркутской области



Н.В. Бояринова

**ПЕРЕЧЕНЬ ВЕДОМСТВЕННЫХ ЦЕЛЕВЫХ ПРОГРАММ ИРКУТСКОЙ ОБЛАСТИ, ОБЪЕМ БЮДЖЕТНЫХ АССИГНОВАНИЙ НА РЕАЛИЗАЦИЮ КОТОРЫХ ПОДЛЕЖИТ ИЗМЕНЕНИЮ ПРИ УТОЧНЕНИИ ЗАКОНА ИРКУТСКОЙ ОБЛАСТИ «ОБ ОБЛАСТНОМ БЮДЖЕТЕ НА 2023 ГОД И НА ПЛАНОВЫЙ ПЕРИОД 2024 И 2025 ГОДОВ»**

№ п/п	Наименование ГРБС/ВЦП	Электронный адрес в информационно-телекоммуникационной сети «Интернет»
<b>АДМИНИСТРАЦИЯ УСТЬ-ОРДЫНСКОГО БУРЯТСКОГО ОКРУГА</b>		
1	«Развитие национальных и массовых видов спорта на территории Усть-Ордынского Бурятского округа» на 2019-2025 годы	<a href="https://regulation.irkobl.ru/projects#npa=14959">https://regulation.irkobl.ru/projects#npa=14959</a>
<b>МИНИСТЕРСТВО СПОРТА ИРКУТСКОЙ ОБЛАСТИ</b>		
2	«Подготовка спортсменов высокого класса» на 2019-2025 годы	<a href="https://irkobl.ru/sites/minsport/gosprog/Proekti/">https://irkobl.ru/sites/minsport/gosprog/Proekti/</a>
3	«Организация вовлечения населения в занятия физической культурой и массовым спортом» на 2019-2025 годы	<a href="https://irkobl.ru/sites/minsport/gosprog/Proekti/">https://irkobl.ru/sites/minsport/gosprog/Proekti/</a>
4	«Подготовка спортсменов и специалистов с учетом непрерывности процессов обучения и спортивной подготовки» на 2019-2025 годы	<a href="https://irkobl.ru/sites/minsport/gosprog/Proekti/">https://irkobl.ru/sites/minsport/gosprog/Proekti/</a>
5	«Подготовка и формирование спортивного резерва» на 2019-2025 годы	<a href="https://irkobl.ru/sites/minsport/gosprog/Proekti/">https://irkobl.ru/sites/minsport/gosprog/Proekti/</a>
<b>МИНИСТЕРСТВО ТРУДА И ЗАНЯТОСТИ ИРКУТСКОЙ ОБЛАСТИ</b>		
6	Ведомственная целевая программа Иркутской области «Содействие занятости населения Иркутской области» на 2019-2025 годы, утвержденная приказом министерства труда и занятости Иркутской области от 24 октября 2018 года № 54-мпр	<a href="http://regulation.irkobl.ru/projects#npa=15015">http://regulation.irkobl.ru/projects#npa=15015</a>
<b>МИНИСТЕРСТВО СОЦИАЛЬНОГО РАЗВИТИЯ, ОПЕКИ И ПОПЕЧИТЕЛЬСТВА ИРКУТСКОЙ ОБЛАСТИ</b>		
7	Ведомственная целевая программа «Социальное обслуживание населения Иркутской области» на 2019-2024 годы	<a href="https://regulation.irkobl.ru/projects#npa=14960">https://regulation.irkobl.ru/projects#npa=14960</a>
8	Ведомственная целевая программа «Предоставление профессионального образования инвалидам» на 2019-2024 годы	<a href="https://regulation.irkobl.ru/projects#npa=14962">https://regulation.irkobl.ru/projects#npa=14962</a>
<b>МИНИСТЕРСТВО ОБРАЗОВАНИЯ ИРКУТСКОЙ ОБЛАСТИ</b>		
9	ВЦП «Развитие системы повышения квалификации и профессиональной переподготовки работников образования Иркутской области» на 2019-2025 годы	<a href="https://irkobl.ru/sites/minobr/working/document/antidok/p_roektid.php">https://irkobl.ru/sites/minobr/working/document/antidok/p_roektid.php</a>
10	ВЦП «Развитие региональной системы оценки качества образования Иркутской области» на 2019-2025 годы	<a href="https://irkobl.ru/sites/minobr/working/document/antidok/p_roektid.php">https://irkobl.ru/sites/minobr/working/document/antidok/p_roektid.php</a>
11	ВЦП «Развитие системы дополнительного образования детей организаций для детей» на 2019-2025 годы	<a href="https://irkobl.ru/sites/minobr/working/document/antidok/p_roektid.php">https://irkobl.ru/sites/minobr/working/document/antidok/p_roektid.php</a>
12	ВЦП Модернизация профессионального образования» на 2019-2025 годы	<a href="https://irkobl.ru/sites/minobr/working/document/antidok/p_roektid.php">https://irkobl.ru/sites/minobr/working/document/antidok/p_roektid.php</a>
13	ВЦП «Повышение эффективности образовательных систем, обеспечивающих современное качество общего образования» на 2019-2025 годы	<a href="https://irkobl.ru/sites/minobr/working/document/antidok/p_roektid.php">https://irkobl.ru/sites/minobr/working/document/antidok/p_roektid.php</a>
14	ВЦП «Развитие системы психолого-педагогической и медико-социальной помощи» на 2019-2025 годы	<a href="https://irkobl.ru/sites/minobr/working/document/antidok/p_roektid.php">https://irkobl.ru/sites/minobr/working/document/antidok/p_roektid.php</a>
15	ВЦП «Развитие организаций для детей, нуждающихся в государственной поддержке» на 2019-2025 годы	<a href="https://irkobl.ru/sites/minobr/working/document/antidok/p_roektid.php">https://irkobl.ru/sites/minobr/working/document/antidok/p_roektid.php</a>
<b>МИНИСТЕРСТВО ИМУЩЕСТВЕННЫХ ОТНОШЕНИЙ ИРКУТСКОЙ ОБЛАСТИ</b>		
16	ВЦП «Обеспечение реализации полномочий министерства имущественных отношений Иркутской области по защите населения и территорий от чрезвычайных ситуаций, гражданской обороне» на 2019 – 2025 годы	<a href="https://irkobl.ru/sites/mio/gosprog/dolg/">https://irkobl.ru/sites/mio/gosprog/dolg/</a>
17	ВЦП «Подготовка населения в области гражданской обороны, защиты населения и территорий от чрезвычайных ситуаций» на 2019 – 2025 годы	<a href="https://irkobl.ru/sites/mio/gosprog/dolg/">https://irkobl.ru/sites/mio/gosprog/dolg/</a>
18	ВЦП «Организация тушения и профилактики пожаров, проведения аварийно-спасательных и других неотложных работ при чрезвычайных ситуациях» на 2019 – 2025 годы	<a href="https://irkobl.ru/sites/mio/gosprog/dolg/">https://irkobl.ru/sites/mio/gosprog/dolg/</a>

№ п/п	Наименование ГРБС/ВЦП	Электронный адрес в информационно-телекоммуникационной сети «Интернет»
19	ВЦП «Обеспечение реализации полномочий министерства имущественных отношений Иркутской области по построению, развитию и содержанию комплексов средств автоматизации аппаратно-программного комплекса «Безопасный город» на 2019-2025 годы	<a href="https://irkobl.ru/sites/mio/gosprog/dolg/">https://irkobl.ru/sites/mio/gosprog/dolg/</a>
<b>МИНИСТЕРСТВО ЭКОНОМИЧЕСКОГО РАЗВИТИЯ И ПРОМЫШЛЕННОСТИ ИРКУТСКОЙ ОБЛАСТИ</b>		
20	Ведомственная целевая программа «Повышение инвестиционной привлекательности Иркутской области» на 2019-2024 годы»	<a href="https://irkobl.ru/sites/economy/bor/gov_programm/">https://irkobl.ru/sites/economy/bor/gov_programm/</a>
<b>СЛУЖБА ПО ОХРАНЕ ОБЪЕКТОВ КУЛЬТУРНОГО НАСЛЕДИЯ ИРКУТСКОЙ ОБЛАСТИ</b>		
21	Ведомственная целевая программа Иркутской области «Обеспечение сохранности и использования, популяризация объектов культурного наследия, находящихся в собственности Иркутской области, и государственная охрана объектов культурного наследия Иркутской области»	<a href="https://irkobl.ru/sites/oknio/normative/proekt_akt/">https://irkobl.ru/sites/oknio/normative/proekt_akt/</a>

\* Информация по данным органов государственной власти Иркутской области

Министр финансов Иркутской области



Н.В. Бояринова

## МЕТОДИКА РАСПРЕДЕЛЕНИЯ

**субсидий местным бюджетам на софинансирование капитальных вложений в объекты муниципальной собственности, которые осуществляются из местных бюджетов, в целях реализации мероприятий по строительству, реконструкции образовательных организаций \***

Размер субсидий ( $Q$ ) в целях софинансирования расходного обязательства муниципального образования Иркутской области на софинансирование капитальных вложений в объекты муниципальной собственности, которые осуществляются из местных бюджетов, в целях реализации мероприятий по строительству, реконструкции образовательных организаций для предоставления муниципальному образованию Иркутской области рассчитывается по следующей формуле:

1) в случае если софинансирование реализации мероприятия  $i$ -го муниципального образования Иркутской области осуществляется за счет средств федерального бюджета, размер субсидий для  $i$ -го муниципального образования Иркутской области ( $Q_i$ ) определяется по следующей формуле:

$$Q_i = F + Q_1 + Q_2,$$

где:

$F$  - размер субсидий за счет средств федерального бюджета, руб.;

$Q_1$  - размер субсидий за счет средств областного бюджета, за исключением объема средств областного бюджета, необходимого для обеспечения софинансирования субсидий или иных межбюджетных трансфертов из федерального бюджета, руб.;

$Q_2$  - объем средств областного бюджета, необходимый для обеспечения софинансирования субсидий или иных межбюджетных трансфертов из федерального бюджета, руб.

Размер субсидий за счет средств областного бюджета, за исключением объема средств областного бюджета, необходимого для обеспечения софинансирования субсидий или иных межбюджетных трансфертов из федерального бюджета ( $Q_1$ ), определяется по следующей формуле:

$$Q_1 = \left( P - F - \frac{F \times (1 - m / 100\%)}{m / 100\%} \times \left( 1 + \frac{1 - k / 100\%}{k / 100\%} \right) \right) \times k / 100\%,$$

где:

$P$  - стоимость реализации мероприятия, приведенная в текущие цены, в соответствии с расчетом начальной (максимальной) цены муниципального контракта на реализацию мероприятия с учетом планового периода его реализации, произведенного в соответствии с приказом Министерства строительства и жилищно-коммунального хозяйства Российской Федерации от 23 декабря 2019 года № 841/пр «Об утверждении Порядка определения начальной (максимальной) цены контракта, цены контракта, заключаемого с единственным поставщиком (подрядчиком, исполнителем), начальной цены единицы товара, работы, услуги при осуществлении закупок в сфере градостроительной деятельности (за исключением территориального планирования) и Методики составления сметы контракта, предметом которого являются строительство, реконструкция объектов капитального строительства» (далее - расчет НМЦК);

$k$  - предельный уровень софинансирования Иркутской области (в процентах) объема расходного обязательства соответствующего муниципального образования Иркутской области, утвержденный правовым актом Правительства Иркутской области;

$m$  - предельный уровень софинансирования (в процентах) расходного обязательства Иркутской области из федерального бюджета, утвержденный Правительством Российской Федерации.

Объем средств областного бюджета, необходимый для обеспечения софинансирования субсидий или иных межбюджетных трансфертов из федерального бюджета ( $Q$ ), определяется по следующей формуле:

$$Q = \frac{F \times (1 - m / 100\%)}{m / 100\%}$$

2) в случае отсутствия софинансирования реализации мероприятия  $i$ -го муниципального образования Иркутской области за счет средств федерального бюджета, размер субсидий для  $i$ -го муниципального образования Иркутской области ( $Q_i$ ) определяется по следующей формуле:

$$Q_i = P \times k$$

В году предоставления субсидий субсидии предоставляются в размере разницы между годовым объемом финансирования реализации мероприятия и годовым размером финансирования реализации мероприятия за счет средств местного бюджета ( $S_{\Gamma}$ ) в пределах размера субсидий для  $i$ -го муниципального образования Иркутской области ( $Q_i$ ).

При этом годовой размер финансирования реализации мероприятия за счет средств местного бюджета ( $S_r$ ) определяется по следующей формуле:

$$S_r = Q_{го} \times (100\% - k)$$

где:

$Q_{го}$  - годовой объем финансирования реализации мероприятия за счет средств областного бюджета, руб.

Расчет размера субсидий для муниципальных образований, получивших субсидии в предыдущие годы и имеющих не завершенные ранее мероприятия ( $Q_{нм}$ ), осуществляется по следующей формуле:

$$Q_{нм} = P_{нм} - V_{нм} - S_{нм}$$

где:

$P_{нм}$  - стоимость реализации не завершенного ранее мероприятия в соответствии с заключенными муниципальными контрактами (договорами);

$V_{нм}$  - суммарный размер финансирования реализации не завершенного ранее мероприятия в предыдущие годы за счет всех источников финансирования.

Размер субсидий для  $i$ -го муниципального образования Иркутской области в финансовом году не может превышать объем средств на реализацию в финансовом году мероприятия с учетом предельного уровня софинансирования Иркутской области.

В случае если размер субсидий муниципальному образованию Иркутской области, которому присвоен первый порядковый номер в соответствующем Рейтинге, меньше объема средств, предусмотренных на эти цели в областном бюджете, субсидии в объеме оставшихся средств предоставляются муниципальному образованию Иркутской области, занявшему последующее место в Рейтинге.

Для муниципальных образований Иркутской области, софинансирование реализации мероприятий которых осуществляется за счет субсидий или иных межбюджетных трансфертов из федерального бюджета, размеры финансирования реализации мероприятий за счет средств местных бюджетов, предусмотренные настоящим Положением, определяются от стоимости реализации мероприятий без учета объема субсидий или иных межбюджетных трансфертов из федерального бюджета, распределенного соответствующим муниципальным образованиям Иркутской области.


Для муниципальных образований Иркутской области, софинансирование реализации мероприятий которых в отчетном финансовом году осуществлялось за счет субсидий или иных межбюджетных трансфертов из федерального бюджета, не использованных в отчетном финансовом году в полном объеме, в случае получения



отказа в предоставлении субсидий или иных межбюджетных трансфертов из резервного фонда Правительства Российской Федерации на реализацию указанных мероприятий в текущем финансовом году, размеры финансирования реализации мероприятий за счет средств местных бюджетов, предусмотренные настоящим Положением, определяются от стоимости реализации мероприятий без учета объема средств областного бюджета, направленных на реализацию указанных мероприятий в целях замещения средств федерального бюджета.

Для муниципальных образований Иркутской области, софинансирование реализации мероприятий которых осуществляется за счет субсидий или иных межбюджетных трансфертов из федерального бюджета, доля финансирования за счет средств местных бюджетов от размера субсидий, предоставляемых за счет средств областного бюджета, необходимых для обеспечения софинансирования за счет средств федерального бюджета, подлежит перерасчету исходя из уровня софинансирования (в процентах) расходного обязательства Иркутской области из федерального бюджета, определенного соглашением о предоставлении субсидий или иных межбюджетных трансфертов.

Министр строительства Иркутской области



А.С. Галкин

\* Утверждена постановлением Правительства Иркутской области от 11.05.2016 № 265-пп «Об утверждении Положения о предоставлении субсидий из областного бюджета местным бюджетам на софинансирование капитальных вложений в объекты муниципальной собственности, которые осуществляется из местных бюджетов, в целях реализации мероприятий по строительству, реконструкции образовательных организаций»

**РАСЧЕТ РАСПРЕДЕЛЕНИЯ СУБСИДИЙ НА СОФИНАНСИРОВАНИЕ  
КАПИТАЛЬНЫХ ВЛОЖЕНИЙ В ОБЪЕКТЫ МУНИЦИПАЛЬНОЙ СОБСТВЕННОСТИ,  
КОТОРЫЕ ОСУЩЕСТВЛЯЮТСЯ ИЗ МЕСТНЫХ БЮДЖЕТОВ, В ЦЕЛЯХ  
РЕАЛИЗАЦИИ МЕРОПРИЯТИЙ ПО СТРОИТЕЛЬСТВУ, РЕКОНСТРУКЦИИ  
ОБРАЗОВАТЕЛЬНЫХ ОРГАНИЗАЦИЙ  
НА 2023 ГОД**

**Софинансирование капитальных вложений в объекты муниципальной собственности, которые осуществляются из местных бюджетов,  
в целях реализации мероприятий по строительству, реконструкции образовательных организаций**


(тыс. рублей)

№	Наименование муниципального образования	Наименование объекта	Стоимость реализации мероприятия, приведенная в текущие цены, в соответствии с расчетом НМЦК* (Р)	Предельный уровень софинансирования Иркутской области (в процентах) объема расходного обязательства соответствующего муниципального образования Иркутской области, утвержденный правовым актом Правительства Иркутской области (к)	Размер субсидии для i-го муниципального образования Иркутской области (Qi)
1	2	3	4	5	6
	<b>Городские округа:</b>				
1	Зиминское городское муниципальное образование	«Средняя общеобразовательная школа на 352 учащихся в городе Зима Иркутской области» (Иркутская область, г. Зима, ул. Коммунистическая, 54)	36 719,5	92%	33 781,9
	<b>Муниципальные районы:</b>				
2	Муниципальное образование «Тайшетский муниципальный район Иркутски район»	Детское образовательное учреждение школа-сад по адресу: Иркутская область, Тайшетский район, с. Старый Акульшет, ул. Бирюсинская, 28	328 023,4	86%	282 100,1
3	Слюдянский муниципальный район Иркутской области	Школа на 725 мест в микрорайоне Рудоуправление г. Слюдянка	49 372,6	91%	44 929,1
<b>ИТОГО:</b>			<b>414 115,5</b>		<b>360 811,1</b>

\* Утвержденный органом местного самоуправления муниципального образования Иркутской области расчет начальной (максимальной) цены муниципального контракта на реализацию мероприятия с учетом планового периода его реализации, произведенного в соответствии с приказом Министерства строительства и жилищно-коммунального хозяйства Российской Федерации от 23 декабря 2019 года № 841/пр "Об утверждении Порядка определения начальной (максимальной) цены контракта, цены контракта, заключаемого с единственным поставщиком (подрядчиком, исполнителем), начальной цены единицы товара, работы, услуги при осуществлении закупок в сфере градостроительной деятельности (за исключением территориального планирования) и Методики составления сметы контракта, предметом которого являются строительство, реконструкция объектов капитального строительства" (далее - расчет НМЦК).

В случае финансирования мероприятия на протяжении нескольких лет, указана часть стоимости мероприятия, планируемая к финансированию в текущем финансовом году.

Министр строительства Иркутской области



А.С. Галкин

**РАСЧЕТ РАСПРЕДЕЛЕНИЯ СУБСИДИЙ НА СОФИНАНСИРОВАНИЕ  
КАПИТАЛЬНЫХ ВЛОЖЕНИЙ В ОБЪЕКТЫ МУНИЦИПАЛЬНОЙ СОБСТВЕННОСТИ,  
КОТОРЫЕ ОСУЩЕСТВЛЯЮТСЯ ИЗ МЕСТНЫХ БЮДЖЕТОВ, В ЦЕЛЯХ  
РЕАЛИЗАЦИИ МЕРОПРИЯТИЙ ПО СТРОИТЕЛЬСТВУ, РЕКОНСТРУКЦИИ  
ОБРАЗОВАТЕЛЬНЫХ ОРГАНИЗАЦИЙ  
НА 2025 ГОД**

**Софинансирование капитальных вложений в объекты муниципальной собственности, которые осуществляются из местных бюджетов, в целях реализации мероприятий по строительству, реконструкции образовательных организаций**

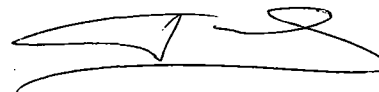
(тыс. рублей)

№	Наименование муниципального образования	Наименование объекта	Стоимость реализации мероприятия, приведенная в текущие цены, в соответствии с расчетом НМЦК* (Р)	Предельный уровень софинансирования Иркутской области (в процентах) объема расходного обязательства соответствующего муниципального образования Иркутской области, утвержденный правовым актом Правительства Иркутской области (к)	Размер субсидии для i-го муниципального образования Иркутской области (Qi)
1	2	3	4	5	6
<b>Муниципальные районы:</b>					
1	Иркутское районное муниципальное образование Иркутской области	"Общеобразовательная школа на 550 мест в д. Новолисиха Иркутского района Иркутской области"	77 996,3	89%	69 416,7
2	Казачинско-Ленский муниципальный район Иркутской области	Школа на 198 мест по адресу: Иркутская область, Казачинско-Ленский район, деревня Ключи, улица Юности, 34	69 336,0	90%	62 402,4
3	Шелеховский муниципальный район Иркутской области	Школа в с. Баклаши Шелеховского района	49 384,9	86%	42 471,0
<b>ИТОГО:</b>			<b>196 717,2</b>		<b>174 290,1</b>

\* Утвержденный органом местного самоуправления муниципального образования Иркутской области расчет начальной (максимальной) цены муниципального контракта на реализацию мероприятия с учетом планового периода его реализации, произведенного в соответствии с приказом Министерства строительства и жилищно-коммунального хозяйства Российской Федерации от 23 декабря 2019 года № 841/пр "Об утверждении Порядка определения начальной (максимальной) цены контракта, цены контракта, заключаемого с единственным поставщиком (подрядчиком, исполнителем), начальной цены единицы товара, работы, услуги при осуществлении закупок в сфере градостроительной деятельности (за исключением территориального планирования) и Методики составления сметы контракта, предметом которого являются строительство, реконструкция объектов капитального строительства" (далее - расчет НМЦК).

В случае финансирования мероприятия на протяжении нескольких лет, указана часть стоимости мероприятия, планируемая к финансированию в текущем финансовом году.

Министр строительства Иркутской области



А.С. Галкин

**РАСЧЕТ СУБСИДИЙ НА СОФИНАНСИРОВАНИЕ КАПИТАЛЬНЫХ ВЛОЖЕНИЙ В ОБЪЕКТЫ МУНИЦИПАЛЬНОЙ СОБСТВЕННОСТИ, КОТОРЫЕ ОСУЩЕСТВЛЯЮТСЯ ИЗ МЕСТНЫХ БЮДЖЕТОВ, В ЦЕЛЯХ РЕАЛИЗАЦИИ МЕРОПРИЯТИЙ ПО СТРОИТЕЛЬСТВУ, РЕКОНСТРУКЦИИ ОБРАЗОВАТЕЛЬНЫХ ОРГАНИЗАЦИЙ НА 2023 ГОД**


(тыс. рублей)

№	Наименование муниципального образования	Наименование объекта	Стоимость реализации мероприятия, приведенная в текущие цены, в соответствии с расчетом НМЦК* (Р)	Предельный уровень софинансирования Иркутской области (в процентах) объема расходного обязательства соответствующего муниципального образования Иркутской области, утвержденный правовым актом Правительства Иркутской области (К)	Размер субсидий за счет средств федерального бюджета (F)	Размер субсидий за счет средств областного бюджета, за исключением объема средств областного бюджета, необходимого для обеспечения софинансирования межбюджетных трансфертов из федерального бюджета (Q1)	Предельный уровень софинансирования (в процентах) расходного обязательства Иркутской области из федерального бюджета, утвержденный Правительством Российской Федерации (m)	Объем средств областного бюджета, необходимый для обеспечения софинансирования межбюджетных трансфертов из федерального бюджета (Q2)	Размер субсидии для i-го муниципального образования Иркутской области (Qi)
1	2	3	4	5	6	7	8	9	10
<b>Субсидии местным бюджетам на создание новых мест в общеобразовательных организациях в связи с ростом числа обучающихся, вызванным демографическим фактором</b>									
<b>Городские округа:</b>									
2	Городской округ муниципальное образование город Иркутск	Здание начальной школы МБОУ г. Иркутска СОШ № 75 по адресу: г. Иркутск, ул. Академическая, 5	207 706,9	65%	173 507,7	15 000,0	96%	7 229,6	195 737,3
3		Здание начальной школы МБОУ г. Иркутска СОШ № 53 по адресу: г. Иркутск, ул. Севастопольская, 214	385 043,6	65%	320 643,4	28 500,0	96%	13 360,2	362 503,6
4		Здание начальной школы МБОУ г. Иркутска СОШ № 57 по адресу: г. Иркутск, ул. Ярославского, 380	216 233,4	65%	166 484,4	25 400,0	96%	6 936,9	198 821,3
5		Общеобразовательная школа мкр. Союз г. Иркутск	128 329,8	65%	120 599,0	-	96%	5 025,0	125 624,0
6		Общеобразовательная школа в 26 микрорайоне города Братска Иркутской области	132 677,7	86%	126 546,6	-	96%	5 272,8	131 819,4
<b>Муниципальные районы:</b>									
7	Иркутское районное муниципальное образование Иркутской области	Общеобразовательная школа п. Марково Иркутского района	713 954,5	91%	131 512,7	524 542,3	96%	5 479,7	661 534,7
<b>ИТОГО</b>			<b>1 783 945,9</b>		<b>1 039 293,8</b>	<b>593 442,3</b>		<b>43 304,2</b>	<b>1 676 040,3</b>
<b>Создание дополнительных мест для детей в возрасте от 1,5 до 3 лет в образовательных организациях, осуществляющих образовательную деятельность по образовательным программам дошкольного образования (строительство, реконструкция объектов образования)</b>									
<b>Городские округа:</b>									
9	Городской округ муниципальное образование город Иркутск	Детский сад на 150 мест в мкр. Нижняя Лисиха г. Иркутска	354 933,8	65%	0,0	230 707,0	96%	0,0	230 707,0
10	Муниципальное образование «город Тулун»	Детский сад на 240 мест в г. Тулун Иркутской области с использованием объекта повторного применения	301 859,1	99,9%	0,0	301 557,2	96%	0,0	301 557,2
<b>Муниципальные районы:</b>									
11	Слюдянский муниципальный район Иркутской области	Детский сад на 300 мест в г. Слюдянка	157 932,9	91%	151 018,1	-	96%	6 292,5	157 310,6
12	Иркутское районное муниципальное образование Иркутской области	Детский сад в д. Усть-Куда Иркутского района на 145 мест	175 964,4	91%	0,0	160 127,6	96%	0,0	160 127,6
13		ДС мкр. Березовый р.п. Маркова	830 629,9	91%	0,0	755 873,2	96%	0,0	755 873,2
14	Муниципальное образование «Тайшетский муниципальный район Иркутской области»**	Детское дошкольное учреждение на 120 мест, расположенное по адресу: Иркутская область, Тайшетский район, г. Тайшет, ул. Зои Космодемьянской, д. 7	7 071,0	86%	6 744,2	-	96%	281,1	281,1
<b>ИТОГО</b>			<b>1 828 391,1</b>		<b>157 762,3</b>	<b>1 448 265,0</b>		<b>6 292,5</b>	<b>1 605 856,7</b>

\* утвержденный органом местного самоуправления муниципального образования Иркутской области расчет начальной (максимальной) цены муниципального контракта на реализацию мероприятия с учетом планового периода его реализации, произведенного в соответствии с приказом Министерства строительства и жилищно-коммунального хозяйства Российской Федерации от 23 декабря 2019 года № 841/пр \*Об утверждении Порядка определения начальной (максимальной) цены контракта, цены контракта, заключаемого с единственным поставщиком (подрядчиком, исполнителем), начальной цены единицы товара, работы, услуги при осуществлении закупок в сфере градостроительной деятельности (за исключением территориального планирования) в Методика составления сметы контракта, предметом которого являются строительство, реконструкция объектов капитального строительства\* (далее - расчет НМЦК)

\*\* по графе 6 размер субсидии за счет остатков средств федерального бюджета, неиспользованных в 2022 году, и возвращенных бюджету Иркутской области в 2023 году. В соответствии с бюджетным законодательством повторно указанные средства не распределяются.

Министр строительства Иркутской области



А.С. Галкин

**МЕТОДИКА  
РАСПРЕДЕЛЕНИЯ СУБСИДИЙ ИЗ ОБЛАСТНОГО БЮДЖЕТА  
МЕСТНЫМ БЮДЖЕТАМ В ЦЕЛЯХ СОФИНАНСИРОВАНИЯ  
РАСХОДНЫХ ОБЯЗАТЕЛЬСТВ МУНИЦИПАЛЬНЫХ ОБРАЗОВАНИЙ  
ИРКУТСКОЙ ОБЛАСТИ НА РЕАЛИЗАЦИЮ МЕРОПРИЯТИЙ ПО  
СОБЛЮДЕНИЮ ТРЕБОВАНИЙ К АНТИТЕРРОРИСТИЧЕСКОЙ  
ЗАЩИЩЕННОСТИ ОБЪЕКТОВ (ТЕРРИТОРИЙ) МУНИЦИПАЛЬНЫХ  
ОБРАЗОВАТЕЛЬНЫХ ОРГАНИЗАЦИЙ В ИРКУТСКОЙ ОБЛАСТИ<sup>1</sup>**

В целях софинансирования расходных обязательств муниципальных образований Иркутской области по оснащению объектов (территорий) образовательных организаций инженерно-техническими средствами и системами охраны для обеспечения антитеррористической защищенности предоставляются субсидии из областного бюджета местным бюджетам (далее соответственно – субсидии, муниципальные образования, мероприятие).

Размер субсидий *i*-му муниципальному образованию ( $C_i$ ) определяется по следующей формуле:

$$C_i = S_{moi} * Q_{moi} * K,$$

где:

$S_{moi}$  – размер средств, необходимых *i*-му муниципальному образованию для реализации мероприятия;

$Q_{moi}$  - предельный уровень софинансирования Иркутской области (в процентах) объема расходного обязательства *i*-го муниципального образования на год предоставления субсидий, утвержденный правовым актом Правительства Иркутской области;

$K$  – коэффициент корректировки средств областного бюджета.

Размер средств, необходимых *i*-му муниципальному образованию для реализации мероприятий ( $S_{moi}$ ), определяется по следующей формуле:

$$S_{moi} = k * \sum_1^k PC_j * n_j ,$$

где:

$PC_j$  – средняя стоимость единицы *j*-го инженерно-технического средства и системы охраны с учетом установки и монтажа в соответствии со средними потребительскими ценами на товары и услуги по Иркутской области (далее – средняя стоимость единицы);

$n_j$  – количество приобретаемых единиц *j*-х инженерно-технических средств и систем охраны. Для одной образовательной организации значение каждого *j*-го инженерно-технического средства и системы охраны принимается за единицу.

$k$  – количество образовательных организаций, соответствующих критерию отбора муниципальных образований для предоставления субсидий в *i*-м муниципальном образовании.

---

<sup>1</sup> в соответствии с постановлением Правительства Иркутской области от 16 ноября 2021 года № 856-пп

Средняя стоимость единицы (РС<sub>j</sub>) определяется по следующей формуле:

$$PC_j = \frac{\sum_{a=1}^t C_a}{t},$$

где:

t – количество значений (источников ценовой информации - прейскурантов цен, в том числе размещенных в информационно-телекоммуникационной сети «Интернет»), используемых в расчете средней стоимости единицы;

a – источник ценовой информации (прейскурант цен, в том числе размещенный в информационно-телекоммуникационной сети «Интернет»);

C<sub>a</sub> – цена за единицу инженерно-технического средства и системы охраны с учетом установки и монтажа, указанная в источнике ценовой информации с номером «а».

Коэффициент корректировки средств областного бюджета (K) определяется по следующей формуле:

$$K = \frac{V}{\sum S_{\text{moi}} * Q_{\text{moi}}},$$

где:

V – общий размер средств, предусмотренных в областном бюджете на предоставление субсидий.

Максимальное значение коэффициента корректировки средств областного бюджета равняется единице.

Министр образования  
Иркутской области



М.А. Парфенов

Расчет распределения субсидий местным бюджетам на реализацию мероприятий по соблюдению требований к антитеррористической защищенности объектов (территорий) муниципальных образовательных организаций в Иркутской области на 2023 - 2024 годы

№ п/п	ТЕРРИТОРИЯ	Стоимость реализации мероприятия, тыс. рублей		Предельный уровень софинансирования согласно расп. Прав-ва ИО № 347-рп от 30.06.2022		Объем субсидии на 2023 год, тыс. рублей	Объем субсидии на 2024 год, тыс. рублей
		2023 год	2024 год	2023 год	2024 год		
1	Ангарский городской округ Иркутской области	9 481,0	27 899,5	83%	83%	7 869,1	23 156,5
2	Городской округ муниципальное образование города Братска Иркутской области	1 610,0	2 880,0	86%	86%	1 384,6	2 476,8
3	Зиминское городское муниципальное образование	0,0	12 710,5	92%	92%	0,0	11 693,6
4	Городской округ муниципальное образование город Иркутск	7 846,5	21 687,5	65%	65%	5 100,1	14 096,7
5	Городской округ муниципального образования город Саянск Иркутской области	1 029,0	3 022,5	87%	87%	895,2	2 629,5
6	Городской округ «город Свирск» Иркутской области	0,0	1 470,0	95%	95%	0,0	1 396,5
7	Муниципальное образование - «город Тулун»	0,0	3 159,5	92%	92%	0,0	2 906,6
8	Муниципальное образование «город Усолье-Сибирское»	0,0	27 372,0	89%	89%	0,0	24 361,0
9	Муниципальное образование город Усть-Илимск	0,0	28 009,5	89%	89%	0,0	24 928,4
10	Муниципальное образование «город Черемхово»	0,0	4 467,0	93%	93%	0,0	4 154,1
11	Аларский муниципальный район Иркутской области	0,0	3 704,0	93%	93%	0,0	3 444,6
12	Муниципальное образование Балаганский муниципальный район Иркутской области	0,0	7 183,5	95%	95%	0,0	6 824,2
13	Баяндаевский муниципальный район Иркутской области	0,0	2 083,5	95%	95%	0,0	1 979,3
14	Муниципальное образование города Бодайбо и района	0,0	90,0	75%	75%	0,0	67,5
15	Боханский муниципальный район Иркутской области	0,0	2 780,0	95%	95%	0,0	2 641,0
16	Муниципальное образование «Братский район» Иркутской области	0,0	1 260,0	91%	91%	0,0	1 146,6
17	Муниципальное образование «Жигаловский район» Иркутской области	724,5	0,0	94%	94%	681,0	0,0
18	Муниципальное образование «Заларинский район»	313,0	4 231,5	94%	94%	294,2	3 977,5
19	Зиминский муниципальный район Иркутской области	0,0	4 007,5	94%	94%	0,0	3 767,0
20	Иркутское районное муниципальное образование Иркутской области	2 000,5	24 297,0	91%	91%	1 820,4	22 110,1

№ п/п	ТЕРРИТОРИЯ	Стоимость реализации мероприятия, тыс. рублей		Предельный уровень софинансирования согласно расп. Прав-ва ИО № 347-рп от 30.06.2022		Объем субсидии на 2023 год, тыс. рублей	Объем субсидии на 2024 год, тыс. рублей
		2023 год	2024 год	2023 год	2024 год		
21	Казачинско-Ленский муниципальный район Иркутской области	0,0	7 736,5	90%	90%	0,0	6 962,8
22	Куйтунский муниципальный район Иркутской области	0,0	6 250,5	94%	94%	0,0	5 875,4
23	Муниципальное образование «Нижеилимский район»	0,0	3 472,5	88%	88%	0,0	3 055,8
24	Муниципальное образование «Нижеудинский район»	0,0	7 155,0	88%	88%	0,0	6 296,3
25	Муниципальное образование «Нукутский район»	0,0	2 846,5	94%	94%	0,0	2 675,6
26	Слюдянский муниципальный район Иркутской области	0,0	4 248,5	91%	91%	0,0	3 866,0
27	Муниципальное образование «Тайшетский муниципальный район Иркутской области»	0,0	11 806,5	86%	86%	0,0	10 153,4
28	Муниципальное образование «Тулунский район»	0,0	1 907,5	93%	93%	0,0	1 773,9
29	Усольский муниципальный район Иркутской области	0,0	840,0	87%	87%	0,0	730,8
30	Муниципальное образование «Усть-Илимский район»	0,0	7 897,5	90%	90%	0,0	7 107,7
31	Усть-Кутский муниципальный район Иркутской области	0,0	5 324,5	84%	84%	0,0	4 472,4
32	Черемховское районное муниципальное образование	0,0	9 010,0	94%	94%	0,0	8 469,4
33	Чунское районное муниципальное образование	0,0	11 555,0	90%	90%	0,0	10 399,4
34	Шелеховский муниципальный район Иркутской области	0,0	7 729,5	88%	88%	0,0	6 801,8
35	Эхирит-Булагатский муниципальный район Иркутской области	0,0	11 101,5	93%	93%	0,0	10 324,3
<b>И Т О Г О:</b>		<b>23 004,5</b>	<b>281 196,5</b>	-	-	<b>18 044,6</b>	<b>246 722,5</b>

Министр образования Иркутской области



М.А. Парфенов



**МЕТОДИКА РАСПРЕДЕЛЕНИЯ  
субсидий местным бюджетам  
на софинансирование капитальных вложений в объекты муниципальной  
собственности, которые осуществляются из местных бюджетов, в целях  
реализации мероприятий по строительству, реконструкции объектов культуры  
и архивов\***

Расчет размера субсидий из областного бюджета местным бюджетам в целях софинансирования расходных обязательств муниципальных образований Иркутской области на софинансирование капитальных вложений в объекты муниципальной собственности, которые осуществляются из местных бюджетов, в целях реализации мероприятий по строительству, реконструкции объектов культуры и архивов для  $i$ -го муниципального образования ( $Q_i$ ) осуществляется следующим образом:

1) в случае если софинансирование реализации мероприятия  $i$ -го муниципального образования осуществляется за счет средств федерального бюджета, размер субсидий для  $i$ -го муниципального образования ( $Q_i$ ) определяется по следующей формуле:

$$Q_i = F + Q_1 + Q_2,$$

где:

$F$  - размер субсидий за счет средств федерального бюджета, руб.;

$Q_1$  - размер субсидий за счет средств областного бюджета, за исключением объема средств областного бюджета, необходимого для обеспечения софинансирования субсидий или иных межбюджетных трансфертов из федерального бюджета, руб.;

$Q_2$  - объем средств областного бюджета, необходимый для обеспечения софинансирования субсидий или иных межбюджетных трансфертов из федерального бюджета, руб.

Размер субсидий за счет средств областного бюджета, за исключением объема средств областного бюджета, необходимого для обеспечения софинансирования субсидий или иных межбюджетных трансфертов из федерального бюджета ( $Q_1$ ), определяется по следующей формуле:

$$Q_1 = \left( P - F - \frac{F \times (1 - m / 100\%)}{m / 100\%} \times \left( 1 + \frac{1 - k / 100\%}{k / 100\%} \right) \right) \times k / 100\%,$$

где:

$P$  - стоимость реализации мероприятия, приведенная в текущие цены, в соответствии с расчетом начальной (максимальной) цены муниципального контракта на реализацию мероприятия с учетом планового периода его реализации, произведенного в соответствии с приказом Министерства строительства и жилищно-коммунального хозяйства Российской Федерации от 23 декабря 2019 года № 841/пр «Об утверждении Порядка определения начальной (максимальной) цены контракта, цены контракта, заключаемого с единственным поставщиком (подрядчиком, исполнителем), начальной цены единицы товара, работы, услуги при осуществлении закупок в сфере градостроительной деятельности (за исключением территориального планирования) и Методики составления сметы контракта, предметом которого являются строительство, реконструкция объектов капитального строительства» (далее - расчет НМЦК);

$k$  - предельный уровень софинансирования Иркутской области (в процентах) объема расходного обязательства соответствующего муниципального образования Иркутской области, утвержденный правовым актом Правительства Иркутской области;

$m$  - предельный уровень софинансирования (в процентах) расходного обязательства Иркутской области из федерального бюджета, утвержденный Правительством Российской Федерации.

Объем средств областного бюджета, необходимый для обеспечения софинансирования субсидий или иных межбюджетных трансфертов из федерального бюджета ( $Q_2$ ), определяется по следующей формуле:

$$Q_2 = \frac{F \times (1 - m / 100\%)}{m / 100\%};$$

2) в случае отсутствия софинансирования реализации мероприятия  $i$ -го муниципального образования за счет средств федерального бюджета, размер субсидий для  $i$ -го муниципального образования ( $Q_i$ ) определяется по следующей формуле:

$$Q_i = P \times k$$

В году предоставления субсидий субсидии предоставляются в размере разницы между годовым объемом финансирования реализации мероприятия и годовым размером финансирования реализации мероприятия за счет средств местного бюджета ( $S_{\Gamma}$ ) в пределах размера субсидий для  $i$ -го муниципального образования ( $Q_i$ ).

При этом годовой размер финансирования реализации мероприятия за счет средств местного бюджета ( $S_r$ ) определяется по следующей формуле:

$$S_r = Q_{r0} \times (100\% - k),$$

где:

$Q_{r0}$  - годовой объем финансирования реализации мероприятия за счет средств областного бюджета, руб.

Расчет размера субсидий для муниципальных образований, получивших субсидии в предыдущие годы и имеющих не завершенные ранее мероприятия, осуществляется по следующей формуле:

$$Q_{nm} = P_{nm} - V_{nm} - S_{nm},$$

где:

$P_{nm}$  - стоимость реализации не завершеного ранее мероприятия в соответствии с заключенными муниципальными контрактами (договорами), руб.;

$V_{nm}$  - суммарный размер финансирования реализации не завершеного ранее мероприятия в предыдущие годы за счет всех источников финансирования, руб.

Размер субсидий для i-го муниципального образования в финансовом году не может превышать объем средств на реализацию в финансовом году мероприятия с учетом предельного уровня софинансирования Иркутской области.

В случае если размер субсидий муниципальному образованию, занявшему первое место в Рейтинге, меньше объема средств, предусмотренных на эти цели в областном бюджете, субсидии в объеме оставшихся средств предоставляются муниципальному образованию, занявшему последующее место в Рейтинге.


Для муниципальных образований, софинансирование реализации мероприятий которых осуществляется за счет субсидий или иных межбюджетных трансфертов из федерального бюджета, размеры финансирования реализации мероприятий за счет средств местных бюджетов, предусмотренные настоящим Положением, определяются от стоимости реализации мероприятий без учета объема субсидий или иных межбюджетных трансфертов из федерального бюджета, распределенного соответствующим муниципальным образованиям.

Для муниципальных образований, софинансирование реализации мероприятий которых в отчетном финансовом году осуществлялось за счет субсидий или иных межбюджетных трансфертов из федерального бюджета, не использованных в отчетном финансовом году в полном объеме, в случае получения отказа в предоставлении субсидий или иных межбюджетных трансфертов из резервного фонда Правительства Российской Федерации на реализацию указанных мероприятий в текущем финансовом году, размеры финансирования реализации мероприятий за счет средств местных бюджетов, предусмотренные настоящим Положением, определяются от стоимости реализации мероприятий без учета объема средств

областного бюджета, направленных на реализацию указанных мероприятий в целях замещения средств федерального бюджета.

Для муниципальных образований, софинансирование реализации мероприятий которых осуществляется за счет субсидий или иных межбюджетных трансфертов из федерального бюджета, доля финансирования за счет средств местных бюджетов от размера субсидий, предоставляемых за счет средств областного бюджета, необходимых для обеспечения софинансирования за счет средств федерального бюджета, подлежит перерасчету исходя из уровня софинансирования (в процентах) расходного обязательства Иркутской области из федерального бюджета, определенного соглашением о предоставлении субсидий или иных межбюджетных трансфертов.

Министр строительства Иркутской области



А.С. Галкин

\* Утверждена постановлением Правительства Иркутской области от 13.04.2016 № 215-пп «Об утверждении положения о предоставлении субсидий из областного бюджета местным бюджетам на софинансирование капитальных вложений в объекты муниципальной собственности, которые осуществляются из местных бюджетов, в целях реализации мероприятий по строительству, реконструкции объектов культуры и архивов»

**РАСЧЕТ РАСПРЕДЕЛЕНИЯ СУБСИДИЙ НА СОФИНАНСИРОВАНИЕ КАПИТАЛЬНЫХ ВЛОЖЕНИЙ В ОБЪЕКТЫ МУНИЦИПАЛЬНОЙ СОБСТВЕННОСТИ, КОТОРЫЕ ОСУЩЕСТВЛЯЮТСЯ ИЗ МЕСТНЫХ БЮДЖЕТОВ, В ЦЕЛЯХ РЕАЛИЗАЦИИ МЕРОПРИЯТИЙ ПО СТРОИТЕЛЬСТВУ, РЕКОНСТРУКЦИИ ОБЪЕКТОВ КУЛЬТУРЫ И АРХИВОВ (РАЗВИТИЕ СЕТИ УЧРЕЖДЕНИЙ КУЛЬТУРНО-ДОСУГОВОГО ТИПА) НА 2023 ГОД**

(тыс. рублей)

№	Наименование муниципального образования	Наименование объекта	Стоимость реализации мероприятия, приведенная в текущие цены, в соответствии с расчетом НМЦК* (P)	Предельный уровень софинансирования Иркутской области (в процентах) объема расходного обязательства соответствующего муниципального образования Иркутской области, утвержденный правовым актом Правительства Иркутской области (K)	Размер субсидий за счет средств федерального бюджета (F)	Размер субсидий за счет средств областного бюджета, за исключением объема средств областного бюджета, необходимого для обеспечения софинансирования межбюджетных трансфертов из федерального бюджета (Q1)	Предельный уровень софинансирования (в процентах) расходного обязательства Иркутской области из федерального бюджета, утвержденный Правительством Российской Федерации (m)	Объем средств областного бюджета, необходимый для обеспечения софинансирования межбюджетных трансфертов из федерального бюджета (Q2)	Размер субсидии для i-го муниципального образования Иркутской области (Qi)
1	2	3	4	5	6	7	8	9	10
Сельские поселения:									
1	Муниципальное образование «Обуса» Осинского района Иркутской области	Дом культуры в с. Обуса Осинского района Иркутской области	54 664,0	99%	40 894,7	-	75%	13 631,6	54 526,3
2	Рождественское сельское поселение муниципального образования «Тайшетский муниципальный район Иркутской области»	Строительство Рождественского Дома культуры Тайшетского района Иркутской области	11 427,2	99%	0,0	11 312,9	75%	0,0	11 312,9
3	Ленинское сельское поселение Куйтунского муниципального района Иркутской области	Строительство Дома культуры на 49 мест в п. Игдино Куйтунского района Иркутской области	2 055,3	99%	0,0	2 034,7	75%	0,0	2 034,7
<b>Итого</b>			<b>54 664,0</b>		<b>40 894,7</b>	<b>0,0</b>		<b>13 631,6</b>	<b>67 873,9</b>

\* утвержденный органом местного самоуправления муниципального образования Иркутской области расчет начальной (максимальной) цены муниципального контракта на реализацию мероприятия с учетом планового периода его реализации, произведенного в соответствии с приказом Министерства строительства и жилищно-коммунального хозяйства Российской Федерации от 23 декабря 2019 года N 84/пр "Об утверждении Порядка определения начальной (максимальной) цены контракта, цены контракта, заключаемого с единственным поставщиком (подрядчиком, исполнителем), начальной цены единицы товара, работы, услуги при осуществлении закупок в сфере градостроительной деятельности (за исключением территориального планирования) и Методики составления сметы контракта, предметом которого являются строительство, реконструкция объектов капитального строительства" (далее - расчет НМЦК)

Министр строительства Иркутской области



А.С. Галкин

**МЕТОДИКА  
РАСПРЕДЕЛЕНИЯ СУБСИДИЙ НА РЕАЛИЗАЦИЮ МЕРОПРИЯТИЙ ПО  
ПРОЕКТИРОВАНИЮ, СТРОИТЕЛЬСТВУ, РЕКОНСТРУКЦИИ,  
ТЕХНИЧЕСКОМУ ПЕРЕВООРУЖЕНИЮ, КАПИТАЛЬНОМУ РЕМОНТУ  
ОБЪЕКТОВ КОММУНАЛЬНОЙ ИНФРАСТРУКТУРЫ, А ТАКЖЕ  
ТЕХНОЛОГИЧЕСКОМУ ПРИСОЕДИНЕНИЮ К СЕТЯМ ИНЖЕНЕРНО-  
ТЕХНИЧЕСКОГО ОБЕСПЕЧЕНИЯ, ИСТОЧНИКАМИ ФИНАНСОВОГО  
ОБЕСПЕЧЕНИЯ РАСХОДОВ НА РЕАЛИЗАЦИЮ КОТОРЫХ ЯВЛЯЮТСЯ  
БЮДЖЕТНЫЙ КРЕДИТ ИЗ ФЕДЕРАЛЬНОГО БЮДЖЕТА БЮДЖЕТУ  
ИРКУТСКОЙ ОБЛАСТИ НА ФИНАНСОВОЕ ОБЕСПЕЧЕНИЕ РЕАЛИЗАЦИИ  
ИНФРАСТРУКТУРНЫХ ПРОЕКТОВ И  
СРЕДСТВА ОБЛАСТНОГО БЮДЖЕТА<sup>1</sup>**

Расчет размера субсидий, предоставляемых за счет средств бюджетного кредита для *i*-го муниципального образования Иркутской области ( $X_i$ ) осуществляется по следующей формуле:

$$X_i = S_i - M_i,$$

где:

$S_i$  - стоимость реализации соответствующего мероприятия в соответствии с расчетом стоимости строительства, реконструкции, технического перевооружения, капитального ремонта объекта, а также технологического присоединения к сетям инженерно-технического обеспечения объекта в ценах года предоставления субсидий, подписанным главой муниципального образования Иркутской области;

$M_i$  - размер финансирования реализации соответствующего мероприятия за счет средств местного бюджета, который определяется по следующей формуле:

$$M_i = S_i \times (100\% - V),$$

где:

$V$  - предельный уровень софинансирования Иркутской области (в процентах) объема расходного обязательства соответствующего муниципального образования Иркутской области на год предоставления субсидий, утвержденный правовым актом Правительства Иркутской области (далее - предельный уровень софинансирования Иркутской области).

Размер субсидий, предоставляемых за счет средств областного бюджета, для *i*-го муниципального образования Иркутской области ( $X_i$ ) в финансовом году не может превышать объем средств на реализацию в финансовом году мероприятия с учетом предельного уровня софинансирования Иркутской области.

---


<sup>1</sup> Постановление Правительства Иркутской области от 19.11.2021 № 870-пн «Об утверждении Положения о предоставлении субсидий из областного бюджета местным бюджетам в целях софинансирования расходных обязательств муниципальных образований Иркутской области, возникающих при реализации мероприятий по проектированию, строительству, реконструкции, техническому перевооружению, капитальному ремонту объектов коммунальной инфраструктуры, а также технологическому присоединению к сетям инженерно-технического обеспечения, источником финансового обеспечения расходов на реализацию которых является бюджетный кредит из федерального бюджета бюджету Иркутской области на финансовое обеспечение реализации инфраструктурных проектов», с учетом изменений, согласованных министерством финансов Иркутской области

Расчет размера субсидий для i-го муниципального образования Иркутской области за счет средств областного бюджета ( $X_{обл}$ ) определяется по следующей формуле:


$$X_{обл} = (S_i - X_i) - M_i.$$

Размер финансирования реализации соответствующего мероприятия i-го муниципального образования Иркутской области за счет средств местного бюджета ( $M_i$ ) определяется от объема субсидий для i-го муниципального образования Иркутской области, предоставляемых за счет средств областного бюджета, без учета объема бюджетного кредита, распределенного соответствующему муниципальному образованию Иркутской области.

Министр жилищной политики и  
энергетики Иркутской области



А.Н. Никитин

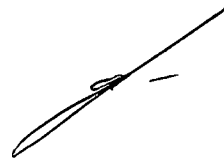


РАСЧЕТ РАСПРЕДЕЛЕНИЯ СУБСИДИЙ НА РЕАЛИЗАЦИЮ МЕРОПРИЯТИЙ ПО ПРОЕКТИРОВАНИЮ, СТРОИТЕЛЬСТВУ, РЕКОНСТРУКЦИИ, ТЕХНИЧЕСКОМУ ПЕРЕОБОРУЖЕНИЮ, КАПИТАЛЬНОМУ РЕМОНТУ ОБЪЕКТОВ КОММУНАЛЬНОЙ ИНФРАСТРУКТУРЫ, А ТАКЖЕ ТЕХНОЛОГИЧЕСКОМУ ПРИСОЕДИНЕНИЮ К СЕТЯМ ИНЖЕНЕРНО-ТЕХНИЧЕСКОГО ОБЕСПЕЧЕНИЯ, ИСТОЧНИКАМИ ФИНАНСОВОГО ОБЕСПЕЧЕНИЯ РАСХОДОВ НА РЕАЛИЗАЦИЮ КОТОРЫХ ЯВЛЯЮТСЯ БЮДЖЕТНЫЙ КРЕДИТ ИЗ ФЕДЕРАЛЬНОГО БЮДЖЕТА БЮДЖЕТУ ИРКУТСКОЙ ОБЛАСТИ НА ФИНАНСОВОЕ ОБЕСПЕЧЕНИЕ РЕАЛИЗАЦИИ ИНФРАСТРУКТУРНЫХ ПРОЕКТОВ И СРЕДСТВА ОБЛАСТНОГО БЮДЖЕТА, НА 2023 ГОД И НА ПЛАНОВЫЙ ПЕРИОД 2024 И 2025 ГОДОВ

№ п/п	Наименование муниципального образования Иркутской области	Наименование мероприятия	Обоснованная потребность на 2023 год, тыс. руб.	Обоснованная потребность на 2024 год, тыс. руб.	Обоснованная потребность на 2025 год, тыс. руб.	Уровень финансирования из местного бюджета муниципального образования, % (100% - V)	Размер финансирования мероприятия в 2023 году за счет средств местных бюджетов (тыс. рублей), (гр.5)*гр.5/100	Размер финансирования мероприятия за счет средств местных бюджетов в 2024 году (тыс. рублей), (гр.6*гр.5/100	Размер финансирования мероприятия за счет средств местных бюджетов в 2025 году (тыс. рублей), (гр.7*гр.5/100	Размер финансирования мероприятия из областного бюджета		
										2023 год * (100-гр.5)/100	гр.5-гр.6*	2024 год (100-гр.5)/100
1	2	3	5	6	7	8	9	10	11	12	13	14
1	Ангарский городской округ Иркутской области	Реконструкция ТМ №4 от ТЭЦ-9 на участке от пав. 287 до ТРП-1	0,0	547 500,0	0,0	1,0	0,0	5 475,0	0,0	0,0	542 025,0	0,0
2	Муниципальное образование город Иркутск	Строительство теплового луча по ул.Баррикад и Радичева, ул.Ядринцева,Космической проезд и Зимняя	1 843 559,9	2 181 137,5	399 459,4	1,0	18 435,6	21 811,4	3 994,6	1 825 306,8	2 159 326,2	395 464,8
		"Реконструкция самотечного канализационного трубопровода от территории ИВВАИУ до коллектора по улице Баррикад (на пересечении с улицей Детская)" (строительно-монтажные работы)	214 190,9	214 212,3	285 000,0	1,0	2 141,9	2 142,1	2 850,0	212 070,2	212 070,1	282 150,0
		"Реконструкция напорных трубопроводов от КНС-20а по улицам Баррикад - Рабочего Пятака до КОС правого берега" (строительно-монтажные работы)	806 508,2	806 588,8	2 286 822,2	1,0	8 065,1	8 065,9	22 868,2	798 523,0	798 523,0	2 263 954,0
		Проектирование реконструкции канализационных очистных сооружений левого берега г. Иркутска	28 657,1	0,0	0,0	1,0	286,6	0,0	0,0	28 373,4	0,0	0,0
3	Усть-Кутское городское поселение Усть-Кутского муниципального района Иркутской области	«Котельная на биотопливе в районе п.ЭЗБ г.Усть-Кут»	289 516,5	872 635,9	0,0	1,0	2 895,2	8 726,4	0,0	286 650,0	863 909,5	0,0
		«Комплексные очистные сооружения в г. Усть-Кут»	407 187,5	347 461,5	0,0	1,0	4 071,9	3 474,6	0,0	403 156,0	343 986,9	0,0
Итого:			3 589 620,1	4 969 535,9	2 971 281,6	0,0	35 896,2	49 695,4	29 712,8	3 654 079,3	4 919 840,6	2 941 568,8

Министр жилищной политики и энергетики Иркутской области

А.Н. Никитин






**МЕТОДИКА  
РАСПРЕДЕЛЕНИЯ СУБСИДИЙ НА КОМПЕНСАЦИЮ РАСХОДОВ ПО  
ПЕРЕВОЗКЕ ПАССАЖИРОВ, ГРУЗОВ, НЕОБХОДИМЫХ ДЛЯ  
ЖИЗНЕОБЕСПЕЧЕНИЯ НАСЕЛЕНИЯ, АВИАЦИОННЫМ  
ТРАНСПОРТОМ <sup>1</sup>**

Размер субсидии на компенсацию расходов по перевозке пассажиров, грузов, необходимых для жизнеобеспечения населения, авиационным транспортом (Q) рассчитывается по следующей формуле

$$Q = R_{\text{эксп}} - S,$$

где:

$R_{\text{эксп}}$  – планируемые расходы на перевозку пассажиров, грузов авиационным транспортом, руб.;

S – размер финансирования реализации мероприятий по компенсации расходов по перевозке пассажиров, грузов авиационным транспортом за счет средств местного бюджета (руб.), который определяется по следующей формуле:

$$S = R_{\text{эксп}} \times (100\% - Y),$$

где:

Y – предельный уровень софинансирования Иркутской области (в процентах) объема расходного обязательства соответствующего муниципального образования Иркутской области на год предоставления субсидий, утвержденный правовым актом Правительства Иркутской области.

Расходы на перевозку пассажиров, грузов авиационным транспортом ( $R_{\text{эксп}}$ ) рассчитываются по следующей формуле:

$$R_{\text{эксп}} = R_{\text{год}} \times R_{\text{час}},$$

где:

$R_{\text{год}}$  – планируемая общая продолжительность рейсов по перевозке пассажиров, грузов авиационным транспортом, час.;

$R_{\text{час}}$  – стоимость одного летного часа (руб./час.).

Заместитель министра транспорта  
и дорожного хозяйства Иркутской  
области



О.Ю. Золоторева

<sup>1</sup> в соответствии с Положением о предоставлении и расходовании субсидий из областного бюджета местным бюджетам на компенсацию расходов по перевозке пассажиров грузов, необходимых для жизнеобеспечения населения, авиационным и автомобильным транспортом, утвержденным постановлением Правительства Иркутской области от 4 мая 2016 года № 261-пп

**Расчет распределения субсидий на компенсацию расходов по перевозке пассажиров, грузов, необходимых для жизнеобеспечения населения, авиационным транспортом на 2023 - 2025 годы**

Формула	Значения
<p align="center"><math>Q = R_{\text{эксп}} - S</math></p> <p>где:  <math>R_{\text{эксп}}</math> - расходы на перевозку пассажиров, грузов авиационным транспортом (руб.);  <math>S</math> - размер финансирования реализации мероприятий по компенсации расходов по перевозке пассажиров, грузов авиационным транспортом за счет средств местного бюджета (руб.), который определяется по следующей формуле:</p> <p align="center"><math>S = R_{\text{эксп}} \times (100\% - Y),</math></p> <p>где:  <math>Y</math> - предельный уровень софинансирования Иркутской области (в процентах) объема расходного обязательства соответствующего муниципального образования Иркутской области на год предоставления субсидий, утвержденный правовым актом Правительства Иркутской области (далее - предельный уровень софинансирования Иркутской области).                      Расходы на перевозку пассажиров, грузов авиационным транспортом (<math>R_{\text{эксп}}</math>) рассчитываются по следующей формуле:</p> <p align="center"><math>R_{\text{эксп}} = R_{\text{год}} \times R_{\text{час}},</math></p> <p>где:  <math>R_{\text{год}}</math> - общая продолжительность рейсов по перевозке пассажиров, грузов авиационным транспортом (час.);  <math>R_{\text{час}}</math> - фактически сложившаяся стоимость одного летного часа (руб./час).                      Размер субсидий на перевозки авиационным транспортом (<math>Q</math>) в финансовом году не может превышать объем средств на реализацию в финансовом году мероприятий по компенсации расходов по перевозке пассажиров, грузов авиационным транспортом с учетом предельного уровня софинансирования Иркутской области.</p>	<p align="center"><math>Q = R_{\text{эксп}} - S</math></p> <p><math>Q = 67\,207,2</math> тыс. рублей – <math>8\,064,9</math> тыс. рублей = <math>59\,142,3</math> тыс. рублей</p> <p align="center"><math>S = R_{\text{эксп}} \times (100\% - Y)</math></p> <p><math>S = 67\,207,2</math> тыс. рублей * (100% - 88%) = <math>67\,207,2</math> тыс. рублей * 12% = <math>8\,064,9</math> тыс. рублей</p> <p align="center"><math>R_{\text{эксп}} = R_{\text{год}} \times R_{\text{час}}</math></p> <p><math>R_{\text{эксп}} = 298,8315</math> час * <math>224,9</math> тыс. рублей/час = <math>67\,207,2</math> тыс. рублей</p>

Заместитель министра транспорта и дорожного хозяйства  
Иркутской области



О.Ю. Золоторева

МЕТОДИКА  
РАСПРЕДЕЛЕНИЯ СУБСИДИЙ НА КОМПЕНСАЦИЮ РАСХОДОВ ПО  
ПЕРЕВОЗКЕ ГРУЗОВ, НЕОБХОДИМЫХ ДЛЯ ЖИЗНЕОБЕСПЕЧЕНИЯ  
НАСЕЛЕНИЯ, АВТОМОБИЛЬНЫМ ТРАНСПОРТОМ <sup>1</sup>

Размер субсидии на компенсацию расходов по перевозке грузов, необходимых для жизнеобеспечения населения, автомобильным транспортом ( $Q_{\text{авто}}$ ) рассчитывается по следующей формуле:

$$Q_{\text{авто}} = R_{\text{авто}} - S_{\text{авто}},$$

где:

$R_{\text{авто}}$  – планируемые расходы на перевозку грузов автомобильным транспортом, руб.;

$S_{\text{авто}}$  – размер финансирования реализации мероприятий по компенсации расходов по перевозке грузов автомобильным транспортом за счет средств местного бюджета (руб.), который определяется по следующей формуле:

$$S = R_{\text{авто}} \times (100\% - Y),$$

где:

$Y$  – предельный уровень софинансирования Иркутской области (в процентах) объема расходного обязательства соответствующего муниципального образования Иркутской области на год предоставления субсидий, утвержденный правовым актом Правительства Иркутской области.

Расходы на перевозку грузов автомобильным транспортом ( $R_{\text{авто}}$ ) рассчитываются по следующей формуле:

$$R_{\text{авто}} = V_{\text{авто}} \times T_{\text{авто}},$$

где:

$V_{\text{авто}}$  – планируемый к перевозке объем грузов (тонн);

$T_{\text{авто}}$  – стоимость перевозки грузов автомобильным транспортом (руб./тонна).

Заместитель министра транспорта и  
дорожного хозяйства Иркутской  
области



О.Ю. Золоторева

<sup>1</sup> в соответствии с Положением о предоставлении и расходовании субсидий из областного бюджета местным бюджетам на компенсацию расходов по перевозке пассажиров грузов, необходимых для жизнеобеспечения населения, авиационным и автомобильным транспортом, утвержденным постановлением Правительства Иркутской области от 4 мая 2016 года № 261-пп

**Расчет распределения субсидий на компенсацию расходов по перевозке грузов,  
необходимых для жизнеобеспечения населения, автомобильным транспортом на 2023 год**

Формула	Значения
$Q_{\text{авто}} = R_{\text{авто}} - S_{\text{авто}},$ <p>где:  <math>R_{\text{авто}}</math> - расходы на перевозку грузов автомобильным транспортом (руб.);  <math>S_{\text{авто}}</math> - размер финансирования реализации мероприятий по компенсации расходов по перевозке грузов автомобильным транспортом за счет средств местного бюджета (руб.), который определяется по следующей формуле:</p> $S = R_{\text{авто}} \times (100\% - Y)$ <p>Расходы на перевозку грузов автомобильным транспортом (<math>R_{\text{авто}}</math>) рассчитываются по следующей формуле:</p> $R_{\text{авто}} = V_{\text{авто}} \times T_{\text{авто}},$ <p>где:  <math>V_{\text{авто}}</math> - объем перевезенных грузов (тонн);  <math>T_{\text{авто}}</math> - фактически сложившаяся стоимость перевозки грузов автомобильным транспортом (руб./тонна).                      Размер субсидий на перевозки автомобильным транспортом (<math>Q_{\text{авто}}</math>) в финансовом году не может превышать объем средств на реализацию в финансовом году мероприятий по компенсации расходов по перевозке грузов автомобильным транспортом с учетом предельного уровня софинансирования Иркутской области.</p>	$Q_{\text{авто}} = R_{\text{авто}} - S_{\text{авто}}$ $Q_{\text{авто}} = 4\,378,254 \text{ тыс. рублей} - 525,39 \text{ тыс. рублей} = 3\,852,864 \text{ тыс. рублей}$ $S = R_{\text{авто}} \times (100\% - Y)$ $S = 4\,378,254 \text{ тыс. рублей} \times (100\% - 88\%) = 4\,378,254 \text{ тыс. рублей} \times 12\% = 525,39 \text{ тыс. рублей}$ $R_{\text{авто}} = V_{\text{авто}} \times T_{\text{авто}}$ $R_{\text{авто}} = 340,186 \text{ тн} \times 12,870176 \text{ тыс. рублей/тн} = 4\,378,254 \text{ тыс. рублей}$

Заместитель министра транспорта и дорожного хозяйства  
Иркутской области



О.Ю. Золоторева

**МЕТОДИКА РАСПРЕДЕЛЕНИЯ  
СУБСИДИЙ МЕСТНЫМ БЮДЖЕТАМ В ЦЕЛЯХ СОФИНАНСИРОВАНИЯ  
РАСХОДНЫХ ОБЯЗАТЕЛЬСТВ МУНИЦИПАЛЬНЫХ ОБРАЗОВАНИЙ  
ИРКУТСКОЙ ОБЛАСТИ, СВЯЗАННЫХ С ОСУЩЕСТВЛЕНИЕМ  
ДОРОЖНОЙ ДЕЯТЕЛЬНОСТИ В РАМКАХ РЕАЛИЗАЦИИ  
НАЦИОНАЛЬНОГО ПРОЕКТА «БЕЗОПАСНЫЕ КАЧЕСТВЕННЫЕ  
ДОРОГИ»\***

Размер субсидии в целях софинансирования расходных обязательств муниципальных образований Иркутской области, связанных с финансовым обеспечением дорожной деятельности в рамках реализации национального проекта «Безопасные и качественные автомобильные дороги», *i*-му муниципальному образованию Иркутской области ( $Q_i$ ) на очередной финансовый год и плановый период рассчитывается по следующей формуле:

$$Q_i = P_i - g_i,$$

где:

$P_i$  – общая стоимость мероприятий, реализуемых в очередном финансовом году и плановом периоде, приведенная в текущие цены в тысячах рублей, в *i*-м муниципальном образовании Иркутской области.

Общая стоимость реализации мероприятий в *i*-м муниципальном образовании Иркутской области определяется:

в случае предоставления субсидий на ремонт автомобильных дорог общего пользования местного значения - в соответствии с расчетом начальной (максимальной) цены муниципального контракта на выполнение указанных работ, утвержденным главой муниципального образования Иркутской области;

в иных случаях - в соответствии с положительным заключением о достоверности определения сметной стоимости реализации мероприятия;

$g_i$  – общая сумма софинансирования мероприятий, реализуемых в очередном финансовом году и плановом периоде, за счет средств местного бюджета *i*-го муниципального образования Иркутской области которая определяется по следующей формуле:

$$g_i = P_i \times (100\% - V),$$

где:

$V$  - предельный уровень софинансирования Иркутской области.

Предельный уровень софинансирования Иркутской области расходного обязательства муниципального образования Иркутской области в целях софинансирования которого предоставляется субсидия за счет средств областного бюджета утверждается правовым актом Правительства Иркутской области.

Предельный уровень софинансирования Иркутской области расходного обязательства муниципального образования Иркутской области, наделенного


статусом административного центра Иркутской области, в целях софинансирования которого предоставляется субсидия за счет иных межбюджетных трансфертов из федерального бюджета, устанавливается в размере 80 процентов.

Предельный уровень софинансирования Иркутской области расходного обязательства муниципального образования Иркутской области, не наделенного статусом административного центра Иркутской области, в целях софинансирования которого предоставляется субсидия за счет иных межбюджетных трансфертов из федерального бюджета ( $V_1$ ), определяется по следующей формуле:

$$V_1 = V + \frac{100\% - V}{2}.$$

Размер субсидии в финансовом году не может превышать объем средств на реализацию в финансовом году соответствующего мероприятия с учетом предельного уровня софинансирования Иркутской области (в процентах) объема расходного обязательства муниципального образования Иркутской области, утверждаемого правовым актом Правительства Иркутской области.

Министр транспорта и дорожного хозяйства Иркутской области



М.А. Лобанов

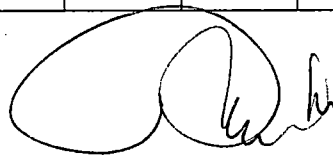
\* Утверждена постановлением Правительства Иркутской области от 23.12.2019 № 1118-пп «Об утверждении Положения о предоставлении субсидий из областного бюджета местным бюджетам в целях софинансирования расходных обязательств муниципальных образований Иркутской области, связанных с осуществлением дорожной деятельности в рамках реализации национального проекта «Безопасные и качественные автомобильные дороги»

**РАСЧЕТ РАСПРЕДЕЛЕНИЯ СУБСИДИЙ В ЦЕЛЯХ СОФИНАНСИРОВАНИЯ РАСХОДНЫХ ОБЯЗАТЕЛЬСТВ МУНИЦИПАЛЬНЫХ ОБРАЗОВАНИЙ ИРКУТСКОЙ ОБЛАСТИ, СВЯЗАННЫХ С ОСУЩЕСТВЛЕНИЕМ ДОРОЖНОЙ ДЕЯТЕЛЬНОСТИ В РАМКАХ РЕАЛИЗАЦИИ НАЦИОНАЛЬНОГО ПРОЕКТА «БЕЗОПАСНЫЕ КАЧЕСТВЕННЫЕ ДОРОГИ», НА 2023 И 2024 ГОДЫ**

тыс. рублей

№ п/п	Муниципальное образование	На финансовое обеспечение дорожной деятельности в рамках реализации национального проекта «Безопасные качественные дороги»					На развитие инфраструктуры дорожного хозяйства					
		2023 год			2024 год		2023 год					
		Стоимость реализации мероприятия, приведенная в текущие цены (Р), тыс. рублей	Предельный уровень софинансирования Иркутской области (в процентах) объема расходного обязательства муниципального образования Иркутской области (V), %	Размер субсидии (Q), тыс. рублей	5=3*4	Стоимость реализации мероприятия, приведенная в текущие цены (Р), тыс. рублей	Предельный уровень софинансирования Иркутской области (в процентах) объема расходного обязательства муниципального образования Иркутской области (V), %	Размер субсидии (Q), тыс. рублей	8=6*7	Стоимость реализации мероприятия, приведенная в текущие цены (Р), тыс. рублей	Предельный уровень софинансирования Иркутской области (в процентах) объема расходного обязательства муниципального образования Иркутской области (V), %	Размер субсидии (Q), тыс. рублей
1	Городские округа											
1	Городской округ муниципальное образование город Иркутск	1 791 541,2	65	1 164 501,8	1 692 307,7	65	1 100 000,0	152 295,5	80			121 836,4
2	Ангарский городской округ Иркутской области	552 993,6	83	458 984,7	366 066,1	83	303 834,9					
3	городской округ муниципальное образование города Братска Иркутской области	348 837,2	86	300 000,0	290 697,7	86	250 000,0					
4	Муниципальное образование «город Усолье-Сибирское»	470 910,0	89	419 109,9	370 536,5	89	329 777,5					
5	Муниципальное образование «город Черемхово»	268 817,2	93	250 000,0	322 580,6	93	300 000,0					
	Городские поселения											
6	Муниципальное образование «город Шелехов»	173 099,2	89	154 058,3	112 359,6	89	100 000,0					
7	Усть-Кутское городское поселение Усть-Кутского муниципального района Иркутской области	227 338,7	86	195 511,3								
	<b>ИТОГО</b>	<b>3 833 537,2</b>		<b>2 942 166,0</b>	<b>3 154 548,2</b>		<b>2 383 612,4</b>	<b>152 295,5</b>				<b>121 836,4</b>

Министр транспорта и дорожного хозяйства Иркутской области



М.А. Лобанов

## МЕТОДИКА РАСПРЕДЕЛЕНИЯ

### субсидий в целях софинансирования расходных обязательств муниципальных образований Иркутской области, связанных с осуществлением дорожной деятельности в отношении автомобильных дорог местного значения\*

Размер субсидии в целях софинансирования расходных обязательств муниципальных образований Иркутской области, связанных с осуществлением дорожной деятельности в отношении автомобильных дорог местного значения,  $i$ -му муниципальному образованию Иркутской области ( $Q_i$ ) на очередной финансовый год и плановый период рассчитывается по следующей формуле:

$$Q_i = P_i - g_i,$$

где:

$P_i$  – общая стоимость мероприятий, реализуемых в очередном финансовом году и плановом периоде, приведенная в текущие цены в тысячах рублей, в  $i$ -м муниципальном образовании Иркутской области.

Общая стоимость реализации мероприятий в  $i$ -м муниципальном образовании Иркутской области определяется:

в случае предоставления субсидий на ремонт автомобильных дорог общего пользования местного значения, ремонт искусственных сооружений на автомобильных дорогах общего пользования местного значения, на проектирование автомобильных дорог местного значения в сельской местности - в соответствии с расчетом начальной (максимальной) цены муниципального контракта на выполнение указанных работ, утвержденным главой муниципального образования Иркутской области;

в случае предоставления субсидий на содержание автомобильных дорог общего пользования местного значения - в соответствии с расчетом начальной (максимальной) цены муниципального контракта на выполнение работ по содержанию паромных переправ, утвержденного главой муниципального образования Иркутской области;

в иных случаях - в соответствии с положительным заключением о достоверности определения сметной стоимости реализации мероприятия;

$g_i$  – общая сумма софинансирования мероприятий, реализуемых в очередном финансовом году и плановом периоде, за счет средств местного бюджета  $i$ -го муниципального образования Иркутской области которая определяется по следующей формуле:

$$g_i = P_i \times (100\% - V),$$

где:

$V$  - предельный уровень софинансирования Иркутской области, утверждаемый правовым актом Правительства Иркутской области и Положением о предоставлении и расходовании субсидий из областного бюджета местным бюджетам в целях софинансирования расходных обязательств муниципальных образований Иркутской области, связанных с осуществлением дорожной деятельности в отношении



автомобильных дорог местного значения, утвержденным постановлением Правительства Иркутской области от 19 февраля 2016 года № 97-пп (далее – Положение).

Отбор муниципальных образований для предоставления субсидий осуществляется в соответствии с требованиями Положения.

Министр транспорта и дорожного  
хозяйства Иркутской области



М.А. Лобанов


\* Утверждена постановлением Правительства Иркутской области от 19.02.2016 № 97-пп «Об утверждении Положения о предоставлении и расходовании субсидий из областного бюджета местным бюджетам в целях софинансирования расходных обязательств муниципальных образований Иркутской области, связанных с осуществлением дорожной деятельности в отношении автомобильных дорог местного значения»

**РАСЧЕТ РАСПРЕДЕЛЕНИЯ СУБСИДИЙ В ЦЕЛЯХ СОФИНАНСИРОВАНИЯ РАСХОДНЫХ ОБЯЗАТЕЛЬСТВ МУНИЦИПАЛЬНЫХ ОБРАЗОВАНИЙ ИРКУТСКОЙ ОБЛАСТИ, СВЯЗАННЫХ С ОСУЩЕСТВЛЕНИЕМ ДОРОЖНОЙ ДЕЯТЕЛЬНОСТИ В ОТНОШЕНИИ АВТОМОБИЛЬНЫХ ДОРОГ МЕСТНОГО ЗНАЧЕНИЯ, НА 2023 ГОД И НА ПЛАНОВЫЙ ПЕРИОД 2024 И 2025 ГОДОВ**

(тыс. рублей)

№	Наименование муниципального образования	Стоимость реализуемых мероприятий в	Общая сумма софинансирования мероприятий	Размер субсидии в целях софинансирования расходных			
				Всего	в том числе по годам		
					2023 год	2024 год	2025 год
	<b>Городские округа:</b>	<b>170 029,1</b>	<b>17 429,6</b>	<b>152 599,5</b>	<b>126 621,0</b>	<b>25 978,5</b>	<b>0,0</b>
1	Городской округ муниципальное образование город Иркутск	12 987,3	4 545,6	8 441,7	8 441,7	0,0	0,0
2	городской округ муниципальное образование города Братска Иркутской области	30 893,8	4 325,2	26 568,6	11 045,1	15 523,5	0,0
3	Муниципальное образование «город Усолье-Сибирское»	15 959,3	1 755,6	14 203,7	3 748,7	10 455,0	0,0
4	Ангарский городской округ Иркутской области	7 618,2	1 295,3	6 322,9	6 322,9	0,0	0,0
5	Муниципальное образование - «город Тулун»	102 570,5	5 507,9	97 062,6	97 062,6	0,0	0,0
	<b>Муниципальные районы:</b>	<b>575 981,0</b>	<b>62 838,0</b>	<b>513 143,0</b>	<b>203 257,1</b>	<b>156 466,5</b>	<b>153 419,4</b>
6	Муниципальное образование «Братский район» Иркутской области	18 636,7	1 677,4	16 959,3	8 309,3	8 650,0	0,0
7	Шелеховский муниципальный район Иркутской области	181 400,9	28 856,3	152 544,6	48 350,8	30 222,5	73 971,3
8	Иркутское районное муниципальное образование Иркутской области	46 583,4	4 192,9	42 390,5	27 548,7	14 841,8	0,0
9	Усольский муниципальный район Иркутской области	19 823,7	2 775,4	17 048,3	17 048,3	0,0	0,0
10	Слюдянский муниципальный район Иркутской области	129 744,9	11 258,8	118 486,1	40 000,0	40 000,0	38 486,1
11	Аларский муниципальный район Иркутской области	130 066,7	9 104,7	120 962,0	40 000,0	40 000,0	40 962,0
11	Эхирит-Булагатский муниципальный район Иркутской области	49 724,7	4 972,5	44 752,2	22 000,0	22 752,2	0,0
	<b>Городские поселения:</b>	<b>809 493,2</b>	<b>59 418,8</b>	<b>750 074,4</b>	<b>705 370,0</b>	<b>44 704,4</b>	<b>0,0</b>
12	Алзайское городское поселение Нижнеудинского муниципального района Иркутской области	126 103,2	2 522,1	123 581,1	123 581,1	0,0	0,0
13	Нижнеудинское муниципальное образование	109 628,8	4 590,3	105 038,5	105 038,5	0,0	0,0
14	Киренское городское поселение Киренского муниципального района Иркутской области	28 000,0	1 960,0	26 040,0	26 040,0	0,0	0,0
15	Марковское городское поселение Иркутского муниципального района Иркутской области	115 203,4	12 434,1	102 769,3	102 769,3	0,0	0,0
16	Шумское городское поселение Нижнеудинского муниципального района Иркутской области	37 435,1	374,4	37 060,7	37 060,7	0,0	0,0
17	Куйтунское городское поселение Куйтунского муниципального района Иркутской области	42 367,6	2 965,8	39 401,8	39 401,8	0,0	0,0
18	городское поселение Вихоревское муниципальное образование Братского района Иркутской области	100 000,0	14 000,0	86 000,0	86 000,0	0,0	0,0
19	Городское поселение Чунское муниципальное образование Чунского районного муниципального образования Иркутской области	145 368,9	15 990,6	129 378,3	84 673,9	44 704,4	0,0
20	Белореченское муниципальное образование	10 921,4	1 747,5	9 173,9	9 173,9	0,0	0,0
21	Городское поселение Лесогорское муниципальное образование Чунского районного муниципального образования Иркутской области	94 464,8	2 834,0	91 630,8	91 630,8	0,0	0,0
	<b>Сельские поселения:</b>	<b>761 197,9</b>	<b>28 287,8</b>	<b>732 910,1</b>	<b>655 362,9</b>	<b>40 000,0</b>	<b>37 547,2</b>
22	Тарнопольское сельское поселение Балаганского муниципального района Иркутской области	74 944,5	1 498,9	73 445,6	73 445,6	0,0	0,0
23	Балаганское сельское поселение Балаганского муниципального района Иркутской области	62 114,3	2 484,6	59 629,7	59 629,7	0,0	0,0
24	Порогское сельское поселение Нижнеудинского муниципального района Иркутской области	39 804,2	398,1	39 406,1	39 406,1	0,0	0,0
25	Парфеновское сельское поселение Черемховского муниципального района Иркутской области	17 564,2	527,0	17 037,2	17 037,2	0,0	0,0
26	Новонкутское сельское поселение Нукутского муниципального района Иркутской области	20 835,8	3 125,5	17 710,3	17 710,3	0,0	0,0
27	Новогромовское сельское поселение Черемховского муниципального района Иркутской области	10 742,2	215,0	10 527,2	10 527,2	0,0	0,0
28	Ушаковское муниципальное образование	125 965,4	8 418,2	117 547,2	40 000,0	40 000,0	37 547,2
29	Муниципальное образование «Усть-Ордынское»	75 495,4	3 024,2	72 471,2	72 471,2	0,0	0,0
30	Ахинское сельское поселение Эхирит-Булагатского муниципального района Иркутской области	62 212,3	622,3	61 590,0	61 590,0	0,0	0,0
31	Большешеланское муниципальное образование	10 041,3	401,7	9 639,6	9 639,6	0,0	0,0
32	Муниципальное образование «Гаханское»	52 609,7	1 052,3	51 557,4	51 557,4	0,0	0,0
33	Зонское сельское поселение Аларского муниципального района Иркутской области	59 632,2	596,4	59 035,8	59 035,8	0,0	0,0
34	Уриковское сельское поселение Иркутского муниципального района Иркутской области	73 466,8	4 408,0	69 058,8	69 058,8	0,0	0,0
35	Сельское поселение «Поселок Приморский» Осинского муниципального района Иркутской области	75 769,6	1 515,6	74 254,0	74 254,0	0,0	0,0
	<b>ИТОГО</b>	<b>2 316 701,1</b>	<b>167 974,1</b>	<b>2 148 727,0</b>	<b>1 690 611,0</b>	<b>267 149,4</b>	<b>190 966,6</b>

Министр транспорта и  
дорожного хозяйства Иркутской области



М.А. Лобанов

**МЕТОДИКА РАСПРЕДЕЛЕНИЯ  
СУБСИДИЙ НА СТИМУЛИРОВАНИЕ ПРОГРАММ РАЗВИТИЯ  
ЖИЛИЩНОГО СТРОИТЕЛЬСТВА СУБЪЕКТОВ РОССИЙСКОЙ  
ФЕДЕРАЦИИ, НА 2023 И 2024 ГОДЫ\***

1. Расчет размера субсидий, предоставляемых за счет средств федерального бюджета и средств областного бюджета, необходимых для обеспечения софинансирования за счет средств федерального бюджета, для *i*-го муниципального образования Иркутской области ( $X_i$ ) осуществляется по следующей формуле:

$$X_i = S_i - M_i,$$

где:

$S_i$  - стоимость реализации соответствующего мероприятия в соответствии с расчетом стоимости строительства объекта в ценах года предоставления субсидий, подписанным главой муниципального образования Иркутской области;

$M_i$  - размер финансирования реализации соответствующего мероприятия за счет средств местного бюджета, который определяется по следующей формуле:

$$M_i = S_i \times (100\% - V),$$

где:

$V$  - предельный уровень софинансирования Иркутской области (в процентах) объема расходного обязательства соответствующего муниципального образования Иркутской области на год предоставления субсидий, утвержденный правовым актом Правительства Иркутской области.

Размер субсидий, предоставляемых за счет средств федерального бюджета и средств областного бюджета, необходимых для обеспечения софинансирования за счет средств федерального бюджета, для *i*-го муниципального образования Иркутской области ( $X_i$ ) в финансовом году не может превышать объем средств на реализацию в финансовом году соответствующего мероприятия с учетом предельного уровня софинансирования Иркутской области. Размер субсидий для *i*-го муниципального образования Иркутской области ( $V_i$ ) в финансовом году не может превышать объем средств на реализацию в финансовом году соответствующего мероприятия с учетом предельного уровня софинансирования Иркутской области.

2. В случае увеличения средств областного бюджета на предоставление субсидий сверх размера средств областного бюджета, необходимого для обеспечения софинансирования за счет средств федерального бюджета, министерство предоставляет субсидии муниципальным образованиям.

Иркутской области, в отношении которых принято решение о предоставлении субсидий, но имеющим дополнительную потребность в средствах областного бюджета в связи с увеличением цены муниципального контракта (договора), заключенного в целях реализации соответствующего мероприятия, в случаях, предусмотренных действующим законодательством ( $X_{ди}$ ), при условии предоставления органом местного самоуправления муниципального образования Иркутской области выписки из сводной бюджетной росписи местного бюджета, содержащей сведения о наличии в местном бюджете бюджетных ассигнований на реализацию соответствующего мероприятия в году предоставления субсидий в объеме, соответствующем размеру финансирования реализации мероприятия за счет средств местного бюджета ( $M_{ди}$ ).

Расчет размера субсидий для  $i$ -го муниципального образования Иркутской области ( $X_{ди}$ ) осуществляется по следующей формуле:

$$X_{ди} = (S_{мки} - S_i) - M_{ди},$$


где:

$S_{мки}$  - стоимость реализации соответствующего мероприятия в соответствии с муниципальными контрактами (договорами), заключенными в целях реализации соответствующего мероприятия;

$M_{ди}$  - размер финансирования реализации соответствующего мероприятия за счет средств местного бюджета, который определяется по следующей формуле:

$$M_{ди} = (S_{мки} - S_i) \times (100\% - V).$$

Министр строительства Иркутской области



А.С. Галкин

*\*- утверждена постановлением Правительства Иркутской области от 05.03.2018 № 178-пп «Об утверждении Положения о предоставлении субсидий из областного бюджета местным бюджетам в целях софинансирования расходных обязательств муниципальных образований Иркутской области на реализацию проектов по развитию территорий, расположенных в границах населенных пунктов, предусматривающих строительство жилья»*

**РАСЧЕТ РАСПРЕДЕЛЕНИЯ**


**СУБСИДИЙ НА СТИМУЛИРОВАНИЕ ПРОГРАММ РАЗВИТИЯ ЖИЛИЩНОГО СТРОИТЕЛЬСТВА СУБЪЕКТОВ РОССИЙСКОЙ ФЕДЕРАЦИИ НА 2023 И 2024 ГОДЫ**

тыс. рублей

Наименование муниципального образования	Размер субсидии, предоставляемой за счет средств федерального бюджета и средств областного бюджета, необходимых для обеспечения софинансирования за счет средств федерального бюджета, для i-го муниципального образования Иркутской области (Xi)	Размер субсидии, предоставляемой за счет средств федерального бюджета на реализацию соответствующего мероприятия в соответствии с информацией, представленной Министром России (Fi)	Размер субсидий, предоставляемой за счет средств областного бюджета, необходимых для обеспечения софинансирования за счет средств федерального бюджета, определяется по следующей формуле (Oi)	Стоимость реализации соответствующего мероприятия в соответствии с расчетом стоимости строительства (реконструкции) объекта в ценах года предоставления субсидий, подписанным главой муниципального образования Иркутской области (Si)	Размер финансирования реализации соответствующего мероприятия за счет средств местного бюджета, который определяется по следующей формуле (Mi)	Предельный уровень софинансирования Иркутской области (в процентах) объема расходного обязательства соответствующего муниципального образования Иркутской области на год предоставления субсидий, утвержденный правовым актом Правительства Иркутской области (V)
1	2=(3+4)	3	4=(5-3-6)	5	6=(5-3)*(100%-7)	7
Ангарский городской округ Иркутской области	604 807,5	580 615,1	24 192,4	609 762,6	4 955,1	83%
Ушаковское муниципальное образование	235 104,1	225 654,1	9 450,0	235 815,4	711,3	93%
Иркутское районное муниципальное образование Иркутской области*	14,0	334,70	14,0	350,1	1,4	91%
<b>ИТОГО:</b>	<b>839 925,6</b>	<b>806 603,9</b>	<b>33 656,4</b>	<b>845 928,1</b>	<b>5 667,8</b>	<b>-</b>
			2024 год			
Городской округ муниципальное образование город Иркутск	75 987,6	72 897,6	3 090,0	77 651,5	1 663,9	65%
Ушаковское муниципальное образование	280 619,2	269 319,2	11 300,0	281 469,7	850,5	93%
<b>ИТОГО:</b>	<b>356 606,8</b>	<b>342 216,8</b>	<b>14 390,0</b>	<b>359 121,2</b>	<b>2 514,4</b>	<b>-</b>

\* по графе 3 размер субсидии за счет остатков средств федерального бюджета, неиспользованных в 2022 году, и возвращенных бюджету Иркутской области в 2023 году. В соответствии с бюджетным законодательством повторно указанные средства не распределяются.

Министр строительства Иркутской области



А.С. Галкин

## **МЕТОДИКА РАСПРЕДЕЛЕНИЯ**

### **СУБСИДИЙ НА ПЕРЕСЕЛЕНИЕ ГРАЖДАН ИЗ АВАРИЙНОГО ЖИЛИЩНОГО ФОНДА ИРКУТСКОЙ ОБЛАСТИ, ВКЛЮЧЕННОГО В ПЕРЕЧЕНЬ МНОГОКВАРТИРНЫХ ДОМОВ, ПРИЗНАННЫХ В УСТАНОВЛЕННОМ ПОРЯДКЕ ДО 1 ЯНВАРЯ 2017 ГОДА АВАРИЙНЫМИ И ПОДЛЕЖАЩИМИ СНОСУ ИЛИ РЕКОНСТРУКЦИИ В СВЯЗИ С ФИЗИЧЕСКИМ ИЗНОСОМ В ПРОЦЕССЕ ИХ ЭКСПЛУАТАЦИИ НА ТЕРРИТОРИИ ИРКУТСКОЙ ОБЛАСТИ, РАССЕЛЯЕМЫХ С ФИНАНСОВОЙ ПОДДЕРЖКОЙ ГОСУДАРСТВЕННОЙ КОРПОРАЦИИ - ФОНДА СОДЕЙСТВИЯ РЕФОРМИРОВАНИЮ ЖИЛИЩНО-КОММУНАЛЬНОГО ХОЗЯЙСТВА\***

1. Расчет размера субсидий из областного бюджета местным бюджетам в целях софинансирования расходных обязательств муниципальных образований Иркутской области по переселению граждан из аварийного жилищного фонда Иркутской области, включенного в перечень многоквартирных домов, признанных в установленном порядке до 1 января 2017 года аварийными и подлежащими сносу или реконструкции в связи с физическим износом в процессе их эксплуатации на территории Иркутской области, расселяемых с финансовой поддержкой государственной корпорации - Фонда содействия реформированию жилищно-коммунального хозяйства, являющийся приложением к подпрограмме "Обеспечение устойчивого сокращения непригодного для проживания жилищного фонда во взаимодействии с государственной корпорацией - Фондом содействия реформированию жилищно-коммунального хозяйства" на 2019 - 2024 годы государственной программы Иркутской области "Доступное жилье" на 2019 - 2024 годы (далее - Фонд содействия реформированию ЖКХ), для *i*-го муниципального образования Иркутской области осуществляется в следующем порядке:

1) определяется стоимость реализации *i*-м муниципальным образованием Иркутской области мероприятий по строительству и (или) приобретению жилых помещений, а также предоставлению возмещений гражданам за изымаемые жилые помещения аварийного жилищного фонда для переселения граждан из аварийного жилищного фонда в рамках соответствующего этапа Плана реализации мероприятий по переселению граждан из аварийного

жилищного фонда, признанного таковым до 1 января 2017 года, по способам переселения, являющегося приложением 2 к региональной адресной программе Иркутской области "Переселение граждан, проживающих на территории Иркутской области, из аварийного жилищного фонда, признанного таковым до 1 января 2017 года, в 2019 - 2025 годах", утвержденной постановлением Правительства Иркутской области от 1 апреля 2019 года N 270-пп ( $S_{moi}$ ) (далее соответственно - мероприятия, этап программы, программа), по следующей формуле:

$$C_{moi} = S_{moi} \times C_{кв},$$

где:

$S_{moi}$  - площадь многоквартирных домов, планируемых к расселению в  $i$ -м муниципальном образовании Иркутской области в рамках реализации соответствующего этапа программы, кв. м;

$C_{кв}$  - средняя рыночная стоимость одного квадратного метра общей площади жилого помещения, установленная для Иркутской области правовым актом Министерства строительства и жилищно-коммунального хозяйства Российской Федерации на квартал распределения субсидий, руб.;  
(в ред. Постановления Правительства Иркутской области от 19.11.2020 N 941-пп)

2) определяется объем средств областного бюджета, необходимый  $i$ -му муниципальному образованию Иркутской области на реализацию мероприятий в рамках соответствующего этапа программы ( $V_{o_{moi}}$ ), по следующей формуле:

Если  $S_{moi}$  в рамках соответствующего этапа программы до 10 тыс. кв. м, то  $V_{o_{moi}} = 20\% V_o$ , но не более суммы, установленной в программе;

Если  $S_{moi}$  в рамках соответствующего этапа программы свыше 10 тыс. кв. м, то  $V_{o_{moi}} = 10\% V_o$ , но не более суммы, установленной в программе,

где:

$V_o$  - объем средств областного бюджета, предусмотренный в сводной бюджетной росписи областного бюджета на предоставление субсидий в соответствующем году предоставления субсидий;

3) определяется объем средств местного бюджета, необходимый  $i$ -му муниципальному образованию Иркутской области на реализацию мероприятий в рамках соответствующего этапа программы ( $M_{moi}$ ), по

следующей формуле:

$$M_{\text{moi}} = (V_{0\text{moi}} \times (100\% - V)) / V,$$

где:

$V$  - предельный уровень софинансирования Иркутской области (в процентах) объема расходного обязательства  $i$ -го муниципального образования Иркутской области на год предоставления субсидий, утвержденный правовым актом Правительства Иркутской области (далее - предельный уровень софинансирования Иркутской области);

4) определяется объем средств Фонда содействия реформированию ЖКХ, необходимый  $i$ -му муниципальному образованию Иркутской области на реализацию мероприятий в рамках соответствующего этапа программы ( $V_{\text{fmoi}}$ ), по следующей формуле:

$$V_{\text{fmoi}} = C_{\text{moi}} - V_{0\text{moi}} - M_{\text{moi}};$$

Если  $\sum V_{\text{fmoi}} < V_f$ ,

где:

$V_f$  - общий объем средств Фонда содействия реформированию ЖКХ, выделяемый Иркутской области в рамках реализации соответствующего этапа программы, руб.;

$$V_{\text{fmoi}} = C_{\text{moi}} \times V_1,$$

где:

$V_1$  - предельный уровень софинансирования (в процентах) расходного обязательства субъекта Российской Федерации из федерального бюджета в целях софинансирования расходных обязательств субъектов Российской Федерации, возникших при реализации национальных проектов (программ) и (или) федеральных проектов, утвержденный правовым актом Правительства Российской Федерации;

5) определяется объем средств местного бюджета, необходимый  $i$ -му муниципальному образованию Иркутской области на реализацию мероприятий в рамках соответствующего этапа программы ( $M_{\text{moi}}$ ), по следующей формуле:


$$M_{\text{moi}} = C_{\text{moi}} - V_{\text{fmoi}}.$$

2. Размер субсидий для  $i$ -го муниципального образования Иркутской



области в финансовом году не может превышать объем средств на реализацию в финансовом году мероприятий с учетом предельного уровня софинансирования Иркутской области.

Заместитель министра строительства  
Иркутской области



А.П. Изотов

\*Утверждена Постановлением Правительства Иркутской области от 31.10.2018 № 780-пп «Об утверждении государственной программы Иркутской области «Доступное жилье» на 2019 - 2024 годы и признании утратившими силу отдельных постановлений Правительства Иркутской области»: «Методика распределения субсидий из областного бюджета местным бюджетам в целях софинансирования расходных обязательств муниципальных образований Иркутской области по переселению граждан из аварийного жилищного фонда Иркутской области, включенного в перечень многоквартирных домов, признанных в установленном порядке до 1 января 2017 года аварийными и подлежащими сносу или реконструкции в связи с физическим износом в процессе их эксплуатации на территории иркутской области, расселяемых с финансовой поддержкой государственной Корпорации - Фонда содействия реформированию жилищно-коммунального хозяйства, являющийся приложением к подпрограмме «Обеспечение устойчивого сокращения непригодного для проживания жилищного фонда во взаимодействии с государственной Корпорацией - Фондом содействия реформированию жилищно-коммунального хозяйства» на 2019 - 2024 годы государственной программы Иркутской области «Доступное жилье» на 2019 - 2024 годы».

РАСЧЕТ РАСПРЕДЕЛЕНИЯ

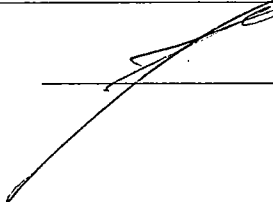
СУБСИДИЙ НА ПЕРЕСЕЛЕНИЕ ГРАЖДАН ИЗ АВАРИЙНОГО ЖИЛИЩНОГО ФОНДА ИРКУТСКОЙ ОБЛАСТИ, ВКЛЮЧЕННОГО В ПЕРЕЧЕНЬ МНОГОКВАРТИРНЫХ ДОМОВ, ПРИЗНАННЫХ В УСТАНОВЛЕННОМ ПОРЯДКЕ ДО 1 ЯНВАРЯ 2017 ГОДА АВАРИЙНЫМИ И ПОДЛЕЖАЩИМИ СНОСУ ИЛИ РЕКОНСТРУКЦИИ В СВЯЗИ С ФИЗИЧЕСКИМ ИЗНОСОМ В ПРОЦЕССЕ ИХ ЭКСПЛУАТАЦИИ НА ТЕРРИТОРИИ ИРКУТСКОЙ ОБЛАСТИ, РАССЕЛЯЕМЫХ С ФИНАНСОВОЙ ПОДДЕРЖКОЙ ГОСУДАРСТВЕННОЙ КОРПОРАЦИИ – ФОНДА СОДЕЙСТВИЯ РЕФОРМИРОВАНИЮ ЖИЛИЩНО-КОММУНАЛЬНОГО ХОЗЯЙСТВА, НА 2023–2025 ГОДЫ

№	Наименование муниципального образования	Средняя рыночная стоимость одного квадратного метра общей площади жилого помещения, установленная для Иркутской области правовым актом Министерства строительства и жилищно-коммунального хозяйства РФ на первый квартал года предоставления субсидий, руб. (С <sub>жк</sub> )	Площадь многоквартирных домов, планируемых к расселению в i-го муниципального образования Иркутской области в рамках реализации этапа программы, кв. м (S <sub>плот</sub> )	Общая стоимость реализации мероприятий в i-ом муниципальном образовании Иркутской области, рублей (С <sub>сто</sub> )	Объем субсидии за счет средств государственной корпорации – фонда содействия реформированию жилищно-коммунального хозяйства (V <sub>фсд</sub> )*	Объем субсидии за счет средств государственной корпорации – фонда содействия реформированию жилищно-коммунального хозяйства (V <sub>фсд</sub> )**	Объем средств местного бюджета, необходимый i-му муниципальному образованию Иркутской области на реализацию мероприятий в целях расселения многоквартирных домов в рамках соответствующего этапа программы (M <sub>ло</sub> )	Предельный уровень софинансирования Иркутской области (в процентном объеме расхода областного бюджета) i-го муниципального образования Иркутской области на год предоставления субсидий, утвержденный правовым актом Правительства Иркутской области (V)	Объем субсидии за счет средств областного бюджета, необходимый i-му муниципальному образованию Иркутской области на реализацию мероприятий в рамках соответствующего этапа программы (V <sub>обл</sub> )		
									2023 год	2024 год	2025 год
1	2	3	4	5=3*4	6	6*	7=(5-6)*(100%÷8)	8	9=5-6-7	10	11
Городские округа:											
1	Ангарский городской округ Иркутской области	80 910,0	0,8	66 800,0	65 725,4		1 074,5	84%	0,0	0,0	0,0
2	Городской округ муниципальное образование город Иркутск	80 910,0	15,2	1 226 028,5	1 186 747,3	281 359,7	7 441,1	50%	31 840,1	53 725,6	62 254,0
3	Муниципальное образование «город Черемхово»	80 910,0	17,6	1 423 435,5	1 402 742,1	382 770,4	1 792,8	92%	18 900,6	24 687,8	24 687,8
4	Эгинское городское муниципальное образование	80 910,0	9,6	775 468,7	750 164,8	162 945,0	1 678,0	92%	23 625,9	27 152,6	27 152,6
5	Городской округ «город Свирск» Иркутской области	80 910,0	1,9	153 767,3	144 776,4		1 339,3	95%	7 651,6	0,0	0,0
6	Муниципальное образование «город Усолье-Сибирское»	80 910,0	7,1	575 243,2	558 171,1	283 779,6	2 193,4	90%	14 878,7	0,0	0,0
7	Муниципальное образование город Усть-Илимск	80 910,0	0,0	456,6	0,0		456,6	87%	0,0	0,0	0,0
8	Муниципальное образование «город Шелехов»	80 910,0			1 806,0						
Городские поселения:											
9	Городское поселение Вокровское муниципальное образование Братского района Иркутской области	80 910,0	6,2	498 199,1	483 439,7		0,0	92%	14 759,4	14 456,9	14 456,9
10	Заларинское муниципальное образование Заларинского района Иркутской области	80 910,0	0,9	72 300,8	67 427,5		0,0	95%	4 873,3	0,0	0,0
11	Мамское муниципальное образование	80 910,0	0,2	19 226,6	17 023,6		0,0	96%	2 203,0	0,0	0,0
12	Муниципальное образование «Железногорск-Илимское городское поселение»	80 910,0	1,5	122 765,0	112 066,5	72 976,5	348,0	93%	10 290,5	0,0	0,0
13	Байвальское муниципальное образование	80 910,0	8,6	694 697,6	688 497,4		594,8	97%	5 605,4	8 531,4	0,0
14	Слюдянское городское поселение Слюдянского муниципального района Иркутской области	80 910,0	1,9	152 015,3	152 015,3		0,0	93%	0,0	9 945,7	9 948,7
15	Тайтурское городское поселение Усольского муниципального района Иркутской области	80 910,0	1,1	89 935,8	89 672,3		263,5	96%	0,0	0,0	0,0
Сельские поселения:											
16	Кардузское сельское поселение Иркутского муниципального района Иркутской области	80 910,0	0,4	30 963,5	30 876,1		87,4	97%	0,0	0,0	0,0
17	Кузулинское сельское поселение Аларского муниципального района Иркутской области	80 910,0	3,6	289 945,2	289 517,8		427,4	95%	0,0	0,0	0,0
ИТОГО			76,5	6 191 188,5	6 040 669,3	1 183 831,2	17 696,7		134 628,5	138 500,0	138 500,0

\*Объем субсидии за счет средств государственной корпорации – фонда содействия реформированию жилищно-коммунального хозяйства (V<sub>фсд</sub>) – предусмотрены средства в 2023 году по двум этапам программы, с учетом экономии, перераспределения между МО.

\*\* средства Фонда, предусмотренные на 2024 год

Заместитель министра строительства Иркутской области



А.П. Изотов

## МЕТОДИКА РАСПРЕДЕЛЕНИЯ

**субсидий местным бюджетам в целях софинансирования расходных обязательств муниципальных образований Иркутской области на софинансирование капитальных вложений в объекты муниципальной собственности, которые осуществляются из местных бюджетов, в целях реализации мероприятий в сфере охраны окружающей среды.\***

Размер субсидии ( $Q_{(i)}$ ) в целях софинансирования расходного обязательства муниципального образования Иркутской области на софинансирование капитальных вложений в объекты муниципальной собственности, которые осуществляются из местных бюджетов, в целях реализации мероприятий в сфере охраны окружающей среды, для предоставления муниципальному образованию Иркутской области рассчитывается по следующей формуле:

1) в случае предоставления субсидий в части строительства (реконструкции) объектов:

$$Q_i = P_{кв} - S_{кв} ,$$

2) в случае предоставления субсидий в части выполнения проектных и изыскательских работ в целях строительства объектов:

$$Q_i = P_{пир} - S_{пир} .$$

Размер субсидий для  $i$ -го муниципального образования ( $Q_i$ ) в финансовом году не может превышать объем средств на реализацию в финансовом году соответствующего мероприятия с учетом предельного уровня софинансирования Иркутской области.

Расчет размера субсидий для муниципальных образований, получивших субсидии в предыдущие годы и имеющих не завершенные ранее мероприятия ( $Q_{нм}$ ), осуществляется по следующей формуле:

$$Q_{нм} = P_{нм} - V_{нм} - S_{нм}$$

где:

$P_{нм}$  - стоимость реализации не завершенного ранее мероприятия в соответствии с заключенными муниципальными контрактами (договорами), руб.;

$V_{нм}$  - суммарный размер финансирования реализации не завершенного ранее мероприятия в предыдущие годы за счет всех источников финансирования, руб.

Распределение субсидий между муниципальными образованиями Иркутской области осуществляется на основании принятого министерством природных ресурсов и экологии Иркутской области решения о предоставлении субсидий утвержденного правовым актом, подготовленного в соответствии с Положением о предоставлении и расходовании субсидий из областного бюджета местным бюджетам на софинансирование капитальных вложений в объекты муниципальной собственности, которые осуществляются из местных бюджетов, в целях реализации мероприятий в сфере охраны окружающей среды, утвержденным Постановлением Правительства Иркутской области от 2 августа 2016 года № 460-пп.

В случае, если размер субсидии муниципальному образованию, объект которого занял первое место в Рейтинге, меньше объема средств, предусмотренных на эти цели в областном бюджете, субсидии в объеме оставшихся средств предоставляются муниципальному образованию, объект которого занял последующее место в Рейтинге.

Министр строительства  
Иркутской области



А.С. Галкин

\* Утверждена постановлением Правительства Иркутской области от 02.08.2016 № 460-пп «Об утверждении Положения о предоставлении субсидий из областного бюджета местным бюджетам на софинансирование капитальных вложений в объекты муниципальной собственности, которые осуществляются из местных бюджетов, в целях реализации мероприятий в сфере охраны окружающей среды и о внесении изменений в государственную программу Иркутской области «Охрана окружающей среды»

**РАСЧЕТ РАСПРЕДЕЛЕНИЯ СУБСИДИЙ НА СОФИНАНСИРОВАНИЕ КАПИТАЛЬНЫХ ВЛОЖЕНИЙ В ОБЪЕКТЫ МУНИЦИПАЛЬНОЙ СОБСТВЕННОСТИ, КОТОРЫЕ ОСУЩЕСТВЛЯЮТСЯ ИЗ МЕСТНЫХ БЮДЖЕТОВ, В ЦЕЛЯХ РЕАЛИЗАЦИИ МЕРОПРИЯТИЙ В СФЕРЕ ОХРАНЫ ОКРУЖАЮЩЕЙ СРЕДЫ  
НА 2023 ГОД**

(тыс. рублей)

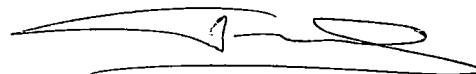
№	Наименование муниципального образования	Наименование объекта	Стоимость реализации мероприятия, приведенная в текущие цены, в соответствии со сводным сметным расчетом стоимости реализации мероприятия, на который получено положительное заключение о достоверности определения сметной стоимости реализации мероприятия (Р)	Предельный уровень софинансирования Иркутской области (в процентах) объема расходного обязательства соответствующего муниципального образования Иркутской области, утвержденный правовым актом Правительства Иркутской области (к)	Объем средств областного бюджета, необходимый для обеспечения софинансирования субсидий или иных межбюджетных трансфертов из федерального бюджета (Q2)
1	2	3	4	5	6
<b>Муниципальные районы:</b>					
1	Ольхонский муниципальный район Иркутской области	Разработка проектной документации на строительство мусороперегрузочной станции в п.Хужир Ольхонского района	6 528,1	95	6 201,7
2	Эхирит-Булагатский муниципальный район Иркутской области	Разработка проектной документации на строительство мусоросортировочного комплекса в составе мембранного компостирования биоразлагаемых отходов и карт захоронения ТКО (хвостов) на территории Эхирит-Булагатского района	6 767,3	93	6 293,6
<b>ИТОГО:</b>			<b>13 295,4</b>		<b>12 495,3</b>

\* утвержденный органом местного самоуправления муниципального образования Иркутской области расчет начальной (максимальной) цены муниципального контракта на реализацию мероприятия с учетом планового периода его реализации, произведенного в соответствии с приказом Министерства строительства и жилищно-коммунального хозяйства Российской Федерации от 23 декабря 2019 года № 841/пр "Об утверждении Порядка определения начальной (максимальной) цены контракта, цены контракта, заключаемого с единственным поставщиком (подрядчиком, исполнителем), начальной цены единицы товара, работы, услуги при осуществлении закупок в сфере градостроительной деятельности (за исключением территориального планирования) и Методики составления сметы контракта, предметом которого являются строительство, реконструкция объектов капитального строительства" (далее - расчет НМЦК),

в случае финансирования мероприятия на протяжении нескольких лет, указана часть стоимости мероприятия в текущем финансовом году,

в случае реализации мероприятия по выполнению ПИР - стоимость реализации мероприятия в соответствии с расчетом стоимости реализации мероприятия, подписанным главой муниципального образования.

Министр строительства Иркутской области



А.С. Галкин

**РАСЧЕТ РАСПРЕДЕЛЕНИЯ СУБСИДИЙ НА СОФИНАНСИРОВАНИЕ КАПИТАЛЬНЫХ ВЛОЖЕНИЙ В ОБЪЕКТЫ МУНИЦИПАЛЬНОЙ СОБСТВЕННОСТИ, КОТОРЫЕ ОСУЩЕСТВЛЯЮТСЯ ИЗ МЕСТНЫХ БЮДЖЕТОВ, В ЦЕЛЯХ РЕАЛИЗАЦИИ МЕРОПРИЯТИЙ В СФЕРЕ ОХРАНЫ ОКРУЖАЮЩЕЙ СРЕДЫ 2024 ГОД**

(тыс. рублей)


№	Наименование муниципального образования	Наименование объекта	Стоимость реализации мероприятия, приведенная в текущие цены, в соответствии со сводным сметным расчетом стоимости реализации мероприятия, на который получено положительное заключение о достоверности определения сметной стоимости реализации мероприятия (Р)	Предельный уровень софинансирования Иркутской области (в процентах) объема расходного обязательства соответствующего муниципального образования Иркутской области, утвержденный правовым актом Правительства Иркутской области (к)	Объем средств областного бюджета, необходимый для обеспечения софинансирования субсидий или иных межбюджетных трансфертов из федерального бюджета (Q2)
1	2	3	4	5	6
<b>Муниципальные районы:</b>					
1	Ольхонский муниципальный район Иркутской области	Разработка проектной документации на строительство мусороперегрузочной станции в п.Хужир Ольхонского района	10 550,9	95	10 023,4
2	Эхирит-Булагатский муниципальный район Иркутской области	Разработка проектной документации на строительство мусоросортировочного комплекса в составе мембранного компостирования биоразлагаемых отходов и карт захоронения ТКО (хвостов) на территории Эхирит-Булагатского района	24 779,0	93	23 044,5
3	Муниципальное образование «Тайшетский муниципальный район Иркутской области»	Разработка проектной документации на строительство полигона с мусоросортировочной станцией в Тайшетском районе	30 285,2	86	26 045,3
<b>ИТОГО:</b>			<b>65 615,2</b>		<b>59 113,2</b>

\* утвержденный органом местного самоуправления муниципального образования Иркутской области расчет начальной (максимальной) цены муниципального контракта на реализацию мероприятия с учетом планового периода его реализации, произведенного в соответствии с приказом Министерства строительства и жилищно-коммунального хозяйства Российской Федерации от 23 декабря 2019 года № 841/пр "Об утверждении Порядка определения начальной (максимальной) цены контракта, цены контракта, заключаемого с единственным поставщиком (подрядчиком, исполнителем), начальной цены единицы товара, работы, услуги при осуществлении закупок в сфере градостроительной деятельности (за исключением территориального планирования) и Методики составления сметы контракта, предметом которого являются строительство, реконструкция объектов капитального строительства" (далее - расчет НМЦК),

в случае финансирования мероприятия на протяжении нескольких лет, указана часть стоимости мероприятия в текущем финансовом году.

в случае реализации мероприятия по выполнению ПИР - стоимость реализации мероприятия в соответствии с расчетом стоимости реализации мероприятия, подписанным главой муниципального образования.

Министр строительства Иркутской области



А.С. Галкин

**Методика**  
**распределения субсидий на софинансирование расходных обязательств**  
**муниципальных образований Иркутской области по созданию мест**  
**(площадок) накопления твердых коммунальных отходов\***

Размер субсидий *i*-му муниципальному образованию Иркутской области на создание мест (площадок) накопления твердых коммунальных отходов ( $S_i$ ) осуществляется по следующей формуле:

$$S_i = P_i - S_{мб}$$

где:

$P_i$  - стоимость реализации мероприятий *i*-го муниципального образования в соответствии с локальным ресурсным сметным расчетом стоимости реализации мероприятий;

$S_{мб}$  - объем финансирования мероприятия за счет средств местного бюджета в соответствии с предельным уровнем софинансирования для *i*-го муниципального района Иркутской области, утвержденного распоряжением Правительства Иркутской области от 30 июня 2022 года № 347-рп и постановлением Правительства Иркутской области от 24 сентября 2018 года № 675-пп, определяемый по следующей формуле:

$$S_{мб} = P_i \times (100\% - V),$$

где:

$V$  - предельный уровень софинансирования Иркутской области (в процентах) объема расходного обязательства соответствующего муниципального образования Иркутской области на год предоставления субсидий, утвержденный распоряжением Правительства Иркутской области от 30 июня 2022 года № 347-рп и постановлением Правительства Иркутской области от 24 сентября 2018 года № 675-пп.

Министр природных  
ресурсов и экологии Иркутской области



С.М. Трофимова

\* в соответствии с постановлением Правительства Иркутской области от 6 апреля 2020 года № 224-пп «Об утверждении Положения о предоставлении субсидий из областного бюджета местным бюджетам в целях софинансирования расходных обязательств муниципальных образований Иркутской области по созданию мест (площадок) накопления твердых коммунальных отходов»






16	Митялевское городское поселение Усть-Усольского муниципального района Иркутской области	4 647,2	98,0	2,0	92,9	4554,3													
17	Городское поселение Чунское муниципальное образование Чунского районного муниципального образования Иркутской области						1 280,4	92,0	8,0	102,4	1 178,0								
18	Белореченское муниципальное образование	1 220,4	84,0	16,0	195,3	1025,1													
19	Тайшетское муниципальное образование «Тайшетское городское поселение»						8 046,0	87,0	13,0	1 046,0	7 000,0								
20	Михайловское муниципальное образование	8 252,9	97,0	3,0	247,6	8005,3													
21	Новобирюсинское городское поселение Тайшетского муниципального района Иркутской области	4 265,9	95,0	5,0	213,3	4052,6													
22	Тыретское городское поселение Зарянского муниципального района Иркутской области						583,3	96,0	4,0	23,3	560,0								
23	Алзайское городское поселение Нижнеудинского муниципального района Иркутской области	19 671,4	98,0	2,0	393,4	19278,0													
24	Шумское городское поселение Нижнеудинского муниципального района Иркутской области	2 360,2	99,0	1,0	23,6	2336,6													
25	Усть-Кутское городское поселение Усть-Кутского муниципального района Иркутской области											9 012,4	86,0	14,0	1 261,7	7 750,7			
26	Слюдянкаское городское поселение Слюдянского муниципального района Иркутской области											603,6	91,0	9,0	54,3	549,3			
27	Мамское муниципальное образование											4 307,6	95,0	5,0	215,4	4 092,2			
28	Качугское городское поселение Качугского муниципального района Иркутской области						3 709,4	96,0	4,0	148,4	3 561,0								
29	Магистральное городское поселение Казачинско-Ленского муниципального района Иркутской области	2 835,0	82,0	18,0	510,3	2324,7													
30	Киренское городское поселение Киренского муниципального района Иркутской области	12 670,6	94,0	6,0	760,2	11910,4	1 985,7	94,0	6,0	119,1	1 866,6	8 507,7	94,0	6,0	510,5	7 997,2			
31	Листвянское муниципальное образование	939,1	79,0	21,0	197,2	741,9	2 446,6	79,0	21,0	513,8	1 932,8								
32	Марковское городское поселение Иркутского муниципального района Иркутской области											6 269,7	93,0	7,0	438,9	5 830,8			



50	Муниципальное образование «Усть-Алтан» Озюнского района Иркутской области											1 559,0	98,0	2,0	31,2	1 527,8
51	Ключевское сельское поселение Казинско-Ленинского муниципального района Иркутской области											2 989,6	98,0	2,0	59,8	2 929,8
52	Ангарское сельское поселение Аларского муниципального района Иркутской области											996,1	97,0	3,0	29,9	966,2
53	Резуитинское сельское поселение Нянженлинского муниципального района Иркутской области											2 273,3	96,0	4,0	90,9	2 182,4
54	Харбатовское сельское поселение Казульского муниципального района Иркутской области	2 692,8	99,0	1,0	26,9	2665,9										
55	Половинно-Черемховское сельское поселение Тайтетского муниципального района Иркутской области											2 585,8	96,0	4,0	103,4	2 482,4
56	Маниловское сельское поселение Аларского муниципального района Иркутской области											2 312,3	97,0	3,0	69,4	2 242,9
57	Зонское сельское поселение Аларского муниципального района Иркутской области											2 012,7	99,0	1,0	20,1	1 992,6
58	Зудумайское сельское поселение Зиминского муниципального района Иркутской области											327,8	99,0	1,0	3,3	324,5
59	Турманское сельское поселение Братского муниципального района Иркутской области											3 206,8	97,0	3,0	96,2	3 110,6
60	Тарминское сельское поселение Братского муниципального района Иркутской области											2 177,1	98,0	2,0	43,5	2 133,6
61	Прибрежинское сельское поселение Братского муниципального района Иркутской области											8 238,1	98,0	2,0	164,8	8 073,3
62	Большокинское сельское поселение Братского муниципального района Иркутской области											5 033,5	98,0	2,0	100,7	4 932,8
63	Усть-Кудинское муниципальное образование											817,3	95,0	5,0	40,9	776,4
64	Андрюшинское муниципальное образование	2 815,2	98,0	2,0	56,3	2758,9										
65	Моисеевское сельское поселение Заларинского муниципального района Иркутской области											2 174,4	97,0	3,0	65,2	2 109,2
66	Хажинское муниципальное образование Заларинского района Иркутской области											3 430,0	97,0	3,0	102,9	3 327,1

67	Замозорское сельское поселение Нижнеудинского муниципального района Иркутской области					1 102,1	96,0	4,0	44,1	1 058,0					
68	Муниципальное образование «Тихоновка» Бодайбинского муниципального района Иркутской области										647,0	98,0	2,0	12,9	634,1
69	Усть-Удинское сельское поселение Усть-Удинского муниципального района Иркутской области										4 403,7	94,0	6,0	264,2	4 139,5
70	Порогское сельское поселение Нижнеудинского муниципального района Иркутской области					1 579,8	99,0	1,0	15,8	1 564,0					
71	Мойганское сельское поселение Заларинского муниципального района Иркутской области	2 004,4	97,0	3,0	60,1	1944,3	371,1	97,0	3,0	11,1	360,0				
72	Муниципальное образование «Тургеневка»					485,5	97,0	3,0	14,6	470,9					
73	Соляновское сельское поселение Тайшетского муниципального района Иркутской области					1 450,2	99,0	1,0	14,5	1 435,7					
<b>ИТОГО:</b>		<b>300 822,9</b>			<b>30 228,8</b>	<b>270 594,1</b>	<b>121 162,4</b>			<b>21 162,4</b>	<b>100 000,0</b>	<b>106 453,8</b>		<b>6 453,8</b>	<b>100 000,0</b>

Министр природных ресурсов и экологии Иркутской области



С.М. Трофимова

## МЕТОДИКА РАСПРЕДЕЛЕНИЯ субсидий на обеспечение комплексного развития сельских территорий\*

Размер субсидии в целях софинансирования расходного обязательства муниципального образования Иркутской области на обеспечение комплексного развития сельских территорий (далее - субсидии) осуществляется в следующем порядке:

1) определяется размер субсидий, предоставляемых за счет средств федерального бюджета и средств областного бюджета, необходимых для обеспечения софинансирования за счет средств федерального бюджета ( $Q_{Rmo}$ ), по следующей формуле:

$$Q_{Rmo} = Q_{R\phi} + Q_{Ro},$$

где:

$Q_{R\phi}$  - размер субсидий, предоставляемых за счет средств федерального бюджета, руб.;

$Q_{Ro}$  - размер субсидий, предоставляемых за счет средств областного бюджета, необходимых для обеспечения софинансирования за счет средств федерального бюджета, руб.

Размер субсидий, предоставляемых за счет средств федерального бюджета ( $Q_{R\phi}$ ), рассчитывается по следующей формуле:

$$Q_{R\phi} = P \times d,$$

где:

$P$  - стоимость реализации мероприятия, предусмотренного проектом комплексного развития сельских территорий, приведенная в текущие цены, в соответствии с расчетом начальной (максимальной) цены муниципального контракта на реализацию мероприятия с учетом планового периода его реализации, произведенного в соответствии с приказом Министерства строительства и жилищно-коммунального хозяйства Российской Федерации от 23 декабря 2019 года N 841/пр «Об утверждении Порядка определения начальной (максимальной) цены контракта, цены контракта, заключаемого с единственным поставщиком (подрядчиком, исполнителем), начальной цены единицы товара, работы, услуги при осуществлении закупок в сфере градостроительной деятельности (за исключением территориального планирования) и Методики составления сметы контракта, предметом которого являются строительство, реконструкция объектов капитального строительства» (далее соответственно - стоимость мероприятия, мероприятие), руб.;

d - доля стоимости мероприятия, финансируемая в рамках соглашения о предоставлении субсидии из федерального бюджета бюджету Иркутской области, заключаемого с министерством сельского хозяйства Российской Федерации (далее соответственно - федеральное соглашение, Министерство).

Доля стоимости мероприятия, финансируемая в рамках федерального соглашения, заключаемого с Министерством (d), рассчитывается по следующей формуле:

$$d = P_{\text{соф}} / P,$$

где:

$P_{\text{соф}}$  - часть стоимости мероприятия, финансируемая в рамках федерального соглашения, заключаемого с Министерством, за счет федерального бюджета.

Размер субсидий, предоставляемых за счет средств областного бюджета, необходимых для обеспечения софинансирования за счет средств федерального бюджета ( $Q_{R0}$ ), рассчитывается по следующей формуле:

$$Q_{R0} = ((Q_{Rф} \times k_0) / k_ф) - S_{\text{соф}},$$

где:

$k_0$  - уровень софинансирования (в процентах) расходного обязательства Иркутской области из областного бюджета в соответствии с федеральным соглашением, заключаемым с Министерством;

$k_ф$  - уровень софинансирования (в процентах) расходного обязательства Иркутской области из федерального бюджета в соответствии с федеральным соглашением, заключаемым с Министерством;

$S_{\text{соф}}$  - размер финансирования реализации мероприятия за счет средств местного бюджета в рамках федерального соглашения, заключаемого с Министерством.

Размер финансирования реализации мероприятия за счет средств местного бюджета в рамках федерального соглашения, заключаемого с Министерством ( $S_{\text{соф}}$ ), рассчитывается по следующей формуле:

$$S_{\text{соф}} = Q_{R01} \times (100\% - V),$$

где:

$Q_{R01}$  - объем средств областного и местного бюджетов, финансируемый в рамках федерального соглашения, заключаемого с Министерством;

V - предельный уровень софинансирования Иркутской области (в процентах) объема расходного обязательства соответствующего муниципального образования Иркутской области, утвержденный правовым актом Правительства Иркутской области (далее - предельный уровень софинансирования Иркутской области).

Объем средств областного и местного бюджетов, финансируемый в рамках федерального соглашения, заключаемого с Министерством ( $Q_{R01}$ ), рассчитывается по следующей формуле:

$$Q_{R01} = ((P_{\text{соф}}) \times k_o) / k_{\text{ф}};$$

2) определяется размер субсидий, предоставляемых за счет средств областного бюджета сверх размера средств областного бюджета, необходимых для обеспечения софинансирования за счет средств федерального бюджета ( $Q_{\text{ОБмо}}$ ), по следующей формуле:


$$Q_{\text{ОБмо}} = (P - Q_{R\text{мо}} - S_{\text{соф}}) \times V.$$

Размер финансирования мероприятия за счет средств местного бюджета для обеспечения софинансирования субсидий, предоставляемых за счет средств областного бюджета сверх размера средств областного бюджета, необходимых для обеспечения софинансирования за счет средств федерального бюджета (S), рассчитывается по следующей формуле:

$$S = (P - Q_{R\text{мо}} - S_{\text{соф}}) \times (100\% - V).$$

2. Размер субсидий для муниципального образования Иркутской области в финансовом году не может превышать объем средств на реализацию в финансовом году мероприятия с учетом предельного уровня софинансирования Иркутской области.

Министр строительства Иркутской области



А.С. Галкин

\* Положение о предоставлении субсидий из областного бюджета местным бюджетам в целях софинансирования расходных обязательств муниципальных образований Иркутской области на обеспечение комплексного развития сельских территорий Иркутской области, утвержденное постановлением Правительства Иркутской области от 17 декабря 2020 года № 1081-пп

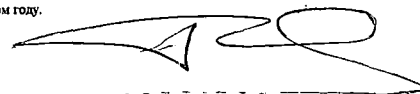
**РАСЧЕТ РАСПРЕДЕЛЕНИЯ СУБСИДИЙ НА ОБЕСПЕЧЕНИЕ КОМПЛЕКСНОГО РАЗВИТИЯ СЕЛЬСКИХ ТЕРРИТОРИЙ  
НА 2023 ГОД**

(тыс. рублей)

№	Наименование муниципального образования	Наименование объекта	Стоимость реализации мероприятия, приведенная в текущие цены, в соответствии с расчетом НМЦК* (Р)	Часть стоимости мероприятия, финансируемая в рамках федерального соглашения (Рсоф)	Объем средств областного и местного бюджетов, финансируемый в рамках федерального соглашения (Qо1)	Предельный уровень софинансирования Иркутской области (в процентах) объема расходного обязательства соответствующего муниципального образования Иркутской области, утвержденный правовым актом Правительства Иркутской области (V)	Размер субсидий за счет средств федерального бюджета (Q ф)	Размер субсидий за счет средств областного бюджета, за исключением объема средств областного бюджета, необходимого для обеспечения софинансирования субсидии из федерального бюджета (Qоб мо)	Доля стоимости мероприятия, финансируемая в рамках соглашения о предоставлении субсидии из федерального бюджета Иркутской области, заключаемого с министерством сельского хозяйства Российской Федерации (d)	Размер финансирования реализации мероприятия за счет средств местного бюджета в рамках федерального соглашения (Sсоф)	Объем средств областного бюджета, необходимый для обеспечения софинансирования субсидий из федерального бюджета (Qоб)	Размер субсидии для 1-го муниципального образования Иркутской области (Qрмо)
1	2	3	4	5	6	7	8	9	10	11	12	13
<b>Развитие сети общеобразовательных организаций</b>												
<b>Муниципальные районы</b>												
1	Муниципальное образование «Заларинский район»	Реконструкция здания МБОУ Заларинская СОШ № 2 по адресу: Иркутская область, р.п. Заларин, ул. Рабочая, 2	323 756,0	306 560,5	13 588,8	94%	306 560,5	3 390,3	95%	815,2	12 773,6	322 724,4
2	Муниципальное образование «Боханский район»	Объект капитального строительства «Школа среднего (полного) общего образования на 250 учащихся в с. Тихоновка Боханского района Иркутской области»	480 231,3	409 378,4	17 585,1	97%	409 378,4	51 669,7	85%	527,6	17 057,6	478 105,7
<b>ИТОГО</b>			<b>803 987,3</b>	<b>715 938,9</b>	<b>31 173,9</b>		<b>715 938,9</b>	<b>55 060,0</b>		<b>1 342,8</b>	<b>29 831,2</b>	<b>800 830,1</b>
<b>Развитие сети организаций культурно-досугового типа</b>												
<b>Сельские поселения:</b>												
3	Хомутовское сельское поселение Иркутского муниципального района Иркутской области	Строительство объекта: «Дом культуры в с.Хомутово Иркутского района» по адресу: Иркутский район, с.Хомутово, ул.Пушнина, 16	303 243,7	290 629,4	12 614,3	96%	290 629,4	0,0	96%	504,7	12 109,7	302 739,1
<b>ИТОГО</b>			<b>303 243,7</b>	<b>290 629,4</b>	<b>12 614,3</b>		<b>290 629,4</b>	<b>0,0</b>		<b>504,7</b>	<b>12 109,7</b>	<b>302 739,1</b>

\* утвержденный органом местного самоуправления муниципального образования Иркутской области расчет начальной (максимальной) цены муниципального контракта на реализацию мероприятия с учетом планового периода его реализации, произведенного в соответствии с приказом Министерства строительства и жилищно-коммунального хозяйства Российской Федерации от 23 декабря 2019 года № 841/пр «Об утверждении Порядка определения начальной (максимальной) цены контракта, цены контракта, заключаемого с единственным поставщиком (подрядчиком, исполнителем), начальной цены единицы товара, работы, услуги при осуществлении закупок в сфере градостроительной деятельности (за исключением территориальной планирования) и Методики составления сметы контракта, предметом которого являются строительство, реконструкция объектов капитального строительства» (далее - расчет НМЦК).  
В случае финансирования мероприятия на протяжении нескольких лет, указана часть стоимости мероприятия, планируемая к финансированию в текущем финансовом году.

Министр строительства Иркутской области



A.S. Galkin



## МЕТОДИКА РАСПРЕДЕЛЕНИЯ

**субсидий в целях софинансирования расходных обязательств муниципальных образований Иркутской области, связанных с осуществлением дорожной деятельности в отношении автомобильных дорог местного значения, входящих в транспортный каркас Иркутской области\***

Размер субсидии в целях софинансирования расходных обязательств муниципальных образований Иркутской области, связанных с осуществлением дорожной деятельности в отношении автомобильных дорог местного значения, входящих в транспортный каркас Иркутской области,  $i$ -му муниципальному образованию Иркутской области ( $Q_i$ ) на очередной финансовый год и плановый период рассчитывается по следующей формуле:

$$Q_i = P_i \times V_i,$$

где:

$P_i$  – общая стоимость мероприятий, реализуемых в очередном финансовом году и плановом периоде, приведенная в текущие цены в тысячах рублей, в  $i$ -м муниципальном образовании Иркутской области.

Общая стоимость реализации мероприятия, приведенная в текущие цены ( $P_i$ ), определяется в соответствии с расчетом начальной (максимальной) цены муниципального контракта, утвержденным главой муниципального образования Иркутской области.


$V_i$  – предельный уровень софинансирования Иркутской области (в процентах) объема расходного обязательства соответствующего муниципального образования Иркутской области на год предоставления субсидий, утвержденный правовым актом Правительства Иркутской области.

Размер субсидий для муниципального образования Иркутской области ( $Q_i$ ) не должен превышать размер субсидий, определенный в соответствии с порядком расчета норматива предоставления и распределения субсидий из областного бюджета местным бюджетам в целях софинансирования расходных обязательств муниципальных образований Иркутской области на осуществление дорожной деятельности в отношении автомобильных дорог общего пользования местного значения, входящих в транспортный каркас Иркутской области, утверждаемым правовым актом министерства, с единицей измерения в тысячах рублей с одним знаком после запятой без применения округления.

Размер финансирования реализации мероприятия за счет средств местного бюджета  $i$ -ого муниципального образования ( $S_i$ ) определяется по следующей формуле:

$$S_i = P_i - Q_i.$$

Министр транспорта и дорожного хозяйства Иркутской области



М.А. Лобанов

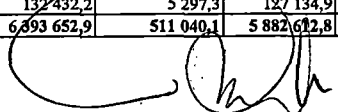
\* Утверждена постановлением Правительства Иркутской области от 30.12.2022 № 1119-пп «Об утверждении Положения о предоставлении и расходовании субсидий из областного бюджета местным бюджетам в целях софинансирования расходных обязательств муниципальных образований Иркутской области, связанных с осуществлением дорожной деятельности в отношении автомобильных дорог местного значения, входящих в транспортный каркас Иркутской области»

**РАСЧЕТ РАСПРЕДЕЛЕНИЯ СУБСИДИЙ В ЦЕЛЯХ СОФИНАНСИРОВАНИЯ РАСХОДНЫХ ОБЯЗАТЕЛЬСТВ МУНИЦИПАЛЬНЫХ ОБРАЗОВАНИЙ ИРКУТСКОЙ ОБЛАСТИ, СВЯЗАННЫХ С ОСУЩЕСТВЛЕНИЕМ ДОРОЖНОЙ ДЕЯТЕЛЬНОСТИ В ОТНОШЕНИИ АВТОМОБИЛЬНЫХ ДОРОГ МЕСТНОГО ЗНАЧЕНИЯ, ВХОДЯЩИХ В ТРАНСПОРТНЫЙ КАРКАС ИРКУТСКОЙ ОБЛАСТИ, НА 2023 ГОД И НА ПЛАНОВЫЙ ПЕРИОД 2024 И 2025 ГОДОВ**

(тыс. рублей)

№	Наименование муниципального образования	Стоимость реализуемых мероприятий в	Общая сумма софинансирования мероприятий	Размер субсидии в целях софинансирования расходов в том числе по годам			
				Всего	2023 год	2024 год	2025 год
<b>Городские округа:</b>							
		1 001 865,8	94 399,2	907 466,6	262 616,0	322 425,3	322 425,3
1	Городской округ «город Свирск» Иркутской области	149 359,0	7 468,0	141 891,0	41 891,0	50 000,0	50 000,0
2	Городской округ муниципального образования город Саянск Иркутской области	205 685,3	26 739,1	178 946,2	50 631,6	64 157,3	64 157,3
3	Зиминское городское муниципальное образование	151 075,9	12 086,1	138 989,8	39 326,2	49 831,8	49 831,8
4	Муниципальное образование - «город Тулун»	177 162,0	14 173,0	162 989,0	46 116,6	58 436,2	58 436,2
5	Муниципальное образование город Усть-Илимск	318 583,7	33 933,1	284 650,6	84 650,6	100 000,0	100 000,0
<b>Городские поселения:</b>							
6	Байкальское муниципальное образование	290 742,3	11 629,7	279 112,6	179 112,6	50 000,0	50 000,0
7	Белореченское муниципальное образование	106 336,2	17 013,8	89 322,4	30 105,8	19 216,6	40 000,0
8	Бирюсинское городское поселение Тайшетского муниципального района Иркутской области	98 208,5	2 596,5	95 612,0	27 052,8	34 279,6	34 279,6
9	Бодайбинское городское поселение Бодайбинского муниципального района Иркутской области	181 427,1	41 728,2	139 698,9	40 000,0	49 698,9	50 000,0
10	Городское поселение Вихоревское муниципальное образование Братского района Иркутской области	247 717,1	23 892,6	223 824,5	63 824,5	80 000,0	80 000,0
11	Городское поселение Чунское муниципальное образование Чунского районного муниципального образования Иркутской области	162 459,1	12 459,1	150 000,0	50 000,0	50 000,0	50 000,0
12	Железнодорожное муниципальное образование (входит в состав Усть-Илимского района)	125 218,0	9 499,8	115 718,2	35 718,2	40 000,0	40 000,0
13	Жигаловское муниципальное образование	94 607,5	8 691,5	85 916,0	25 916,0	30 000,0	30 000,0
14	Заларинское муниципальное образование Заларинского района Иркутской области	131 092,7	11 363,6	119 729,1	39 729,1	40 000,0	40 000,0
15	Качутское городское поселение Качутского муниципального района Иркутской области	123 863,3	4 954,6	118 908,7	38 908,7	40 000,0	40 000,0
16	Киренское городское поселение Киренского муниципального района Иркутской области	93 015,3	5 581,0	87 434,3	24 738,9	31 347,7	31 347,7
17	Куйтунское городское поселение Куйтунского муниципального района Иркутской области	126 315,8	6 315,8	120 000,0	40 000,0	40 000,0	40 000,0
18	Магистральнинское городское поселение Казачинско-Ленского муниципального района Иркутской области	148 193,9	28 193,9	120 000,0	40 000,0	40 000,0	40 000,0
19	Мамское муниципальное образование	62 672,3	2 733,1	59 939,2	16 959,4	21 489,9	21 489,9
20	Марковское городское поселение Иркутского муниципального района Иркутской области	258 434,8	19 814,6	238 620,2	78 620,2	80 000,0	80 000,0
21	Михайловское муниципальное образование	122 581,6	3 269,3	119 312,3	39 312,3	40 000,0	40 000,0
22	Мишевское городское поселение Усольского муниципального района Иркутской области	122 449,0	2 449,0	120 000,0	40 000,0	40 000,0	40 000,0
23	Муниципальное образование «Железногорск-Илимское городское поселение»	271 705,8	31 705,8	240 000,0	80 000,0	80 000,0	80 000,0
24	Новоигрминское муниципальное образование	132 356,5	12 356,5	120 000,0	40 000,0	40 000,0	40 000,0
25	Нижнеудинское муниципальное образование	170 614,3	17 061,4	153 552,9	43 446,7	55 053,1	55 053,1
26	Слюдянское городское поселение Слюдянского муниципального района Иркутской области	166 056,2	16 056,2	150 000,0	50 000,0	50 000,0	50 000,0
27	Тайтурское городское поселение Усольского муниципального района Иркутской области	125 877,2	5 877,2	120 000,0	40 000,0	40 000,0	40 000,0
28	Тайшетское муниципальное образование «Тайшетское городское поселение»	190 704,4	23 444,0	167 260,4	47 325,2	59 967,6	59 967,6
29	Усть-Кутское городское поселение Усть-Кутского муниципального района Иркутской области	240 885,8	33 724,0	207 161,8	58 615,0	74 273,4	74 273,4
<b>Сельские поселения:</b>							
30	Баклашинское сельское поселение Шелеховского муниципального района Иркутской области	123 711,3	3 711,3	120 000,0	40 000,0	40 000,0	40 000,0
31	Балаганское сельское поселение Балаганского муниципального района Иркутской области	55 960,5	2 238,4	53 722,1	15 200,2	19 260,9	19 261,0
32	Баяндаевское сельское поселение Баяндаевского муниципального района Иркутской области	66 147,4	2 645,9	63 501,5	17 967,3	22 767,1	22 767,1
33	Боханское сельское поселение Боханского муниципального района Иркутской области	93 750,0	3 750,0	90 000,0	30 000,0	30 000,0	30 000,0
34	Уриковское сельское поселение Иркутского муниципального района Иркутской области	125 438,6	5 438,6	120 000,0	40 000,0	40 000,0	40 000,0
35	Еланцянское сельское поселение Ольхонского муниципального района Иркутской области	93 750,0	3 750,0	90 000,0	30 000,0	30 000,0	30 000,0
36	Ербогаченское муниципальное образование	56 147,0	2 577,6	53 569,4	9 454,3	22 055,1	22 060,0
37	Казачинское сельское поселение Казачинско-Ленского муниципального района Иркутской области	83 852,4	3 354,1	80 498,3	22 776,4	28 860,9	28 861,0
38	Кутулукское сельское поселение Аларского муниципального района Иркутской области	81 068,5	4 053,4	77 015,1	21 790,9	27 612,1	27 612,1
39	Мамонское сельское поселение Иркутского муниципального района Иркутской области	119 108,7	3 989,9	115 118,8	35 118,8	40 000,0	40 000,0
40	Молодежное сельское поселение Иркутского муниципального района Иркутской области	126 315,8	6 315,8	120 000,0	40 000,0	40 000,0	40 000,0
41	Муниципальное образование «Усть-Ордынское»	155 713,1	5 713,1	150 000,0	50 000,0	50 000,0	50 000,0
42	Новокутское сельское поселение Новокутского муниципального района Иркутской области	74 845,3	2 993,8	71 851,5	20 329,9	25 760,8	25 760,8
43	Осинское сельское поселение Осинского муниципального района Иркутской области	125 000,0	5 000,0	120 000,0	40 000,0	40 000,0	40 000,0
44	Усть-Удинское сельское поселение Усть-Удинского муниципального района Иркутской области	85 011,6	3 400,5	81 611,1	23 091,3	29 259,9	29 259,9
45	Хомутовское сельское поселение Иркутского муниципального района Иркутской области	132 432,2	5 297,3	127 134,9	35 971,9	45 581,5	45 581,5
<b>ИТОГО</b>		<b>6 593 652,9</b>	<b>511 040,1</b>	<b>5 882 612,8</b>	<b>1 903 702,4</b>	<b>1 978 910,4</b>	<b>2 000 000,0</b>

Министр транспорта и  
дорожного хозяйства Иркутской области



М.А. Лобанов

**Методика  
распределения субсидий из областного бюджета  
местным бюджетам на 2023 год в целях софинансирования расходных  
обязательств муниципальных образований Иркутской области в рамках  
осуществления государственной поддержки по проектированию  
туристского кода центра города**

1. Распределение субсидий из областного бюджета местным бюджетам на 2023 год в целях софинансирования расходных обязательств муниципальных образований Иркутской области в рамках осуществления государственной поддержки по проектированию туристского кода центра города (далее – субсидии, муниципальные образования).

2. Под проектом понимается комплекс мероприятий по реализации туристского кода центра города, оформляемый в альбом-презентацию в электронном виде, содержащий описание в текстовой и графической формах туристских функций и комплекса запланированных мероприятий по обустройству туристского центра города на территории муниципального образования, а также описание прогнозируемой туристской привлекательности через развитие общественной территории муниципального образования в случае реализации проекта.

3. Критерием отбора муниципальных образований для предоставления субсидий является наличие проекта муниципального образования в составе заявки Иркутской области, отобранной в соответствии с порядком предоставления и распределения субсидий из федерального бюджета бюджетам субъектов Российской Федерации на осуществление государственной поддержки региональных программ по проектированию туристского кода центра города, установленным постановлением Правительства Российской Федерации от 30 декабря 2021 года № 2581.

4. Агентство в течение 15 рабочих дней со дня окончания установленного в извещении срока для представления документов рассматривает их и принимает решение о предоставлении субсидий или об отказе в предоставлении субсидий в форме правового акта агентства.

5. Распределение субсидий между муниципальными образованиями, соответствующими критериям отбора, установленным пунктом 3 настоящей методики, утверждается законом Иркутской области об областном бюджете на очередной финансовый год и плановый период.

Расчет размера субсидий для *i*-го муниципального образования ( $C_{\text{moi}}$ ) определяется по следующей формуле:

$$C_{\text{moi}} = S_i * Q_{\text{moi}}$$

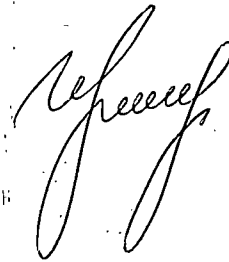
где:

$S_i$  - размер средств, необходимых *i*-му муниципальному образованию для реализации проекта;

$Q_{\text{moi}}$  - уровень софинансирования, выраженный в процентах от объема бюджетных ассигнований на исполнение расходного обязательства *i*-го

муниципального образования, предусмотренных в местном бюджете, в целях софинансирования которого предоставляются субсидии (далее - уровень софинансирования), который в соответствии с абзацем четвертым подпункта 2 пункта 9 Правил, устанавливающих общие требования к формированию, предоставлению и распределению субсидий местным бюджетам из областного бюджета, а также порядок определения и установления предельного уровня софинансирования Иркутской области (в процентах) объема расходного обязательства муниципального образования Иркутской области, установленных постановлением Правительства Иркутской области от 24 сентября 2018 года № 675-пп, составляет 98,619331233021270 %.

Министр экономического развития и  
промышленности Иркутской области



Н.Г. Гершун

**Расчет распределения субсидий из областного бюджета  
местным бюджетам на 2023 год в целях софинансирования расходных обязательств муниципальных образований Иркутской области в рамках  
осуществления государственной поддержки по проектированию туристского кода центра города**

№ п/п	Наименование муниципального образования	Si - размер средств, необходимых i-му муниципальному образованию для реализации проекта (рублей);	Q <sub>моi</sub> (уровень софинансирования на исполнение расходного обязательства i-го муниципального образования), %	C <sub>моi</sub> (размер субсидии), рублей = Si*Q <sub>моi</sub>
1	2	3	4	5=3*4/100
1	Городской округ муниципальное образование город Иркутск	211 645 984,17	98,619331233021270	208 723 854,17

Министр экономического развития и промышленности Иркутской области

  
 Н.Г. Гершун

## Методика

**распределения субсидий из областного бюджета местным бюджетам на 2023 год в целях софинансирования расходных обязательств муниципальных образований Иркутской области на поддержку и продвижение событийных мероприятий**

1. Распределение субсидий из областного бюджета местным бюджетам на 2023 год в целях софинансирования расходных обязательств муниципальных образований Иркутской области на поддержку и продвижение событийных мероприятий (далее – субсидии, муниципальные образования).

2. Событийное мероприятие должно соответствовать одновременно следующим критериям:

1) событийное мероприятие проводится в одном или нескольких форматах: культурно-зрелищное мероприятие, спортивное мероприятие (исключительно на любительском уровне), гастрономическое мероприятие;

2) целью проведения событийного мероприятия является стимулирование туристских поездок на территорию Иркутской области;

3) посещение событийного мероприятия зрителями осуществляется на безвозмездной основе;

4) событийное мероприятие проводится для зрителей в количестве не менее 10000 человек;

5) событийное мероприятие финансируется за счет средств внебюджетных источников в размере не менее 30 процентов общей суммы расходов на организацию и проведение событийного мероприятия;

6) событийное мероприятие раскрывает туристский потенциал, и (или) историю, и (или) культуру, и (или) традиции, и (или) достижения в области науки Иркутской области, а также может включать музыкальные, и (или) цирковые, и (или) эстрадные, и (или) театральные, и (или) спортивные, и (или) гастрономические элементы;

7) срок проведения событийного мероприятия - не позднее 20 декабря года предоставления субсидии.

3. Субсидии предоставляются в целях софинансирования расходных обязательств муниципальных образований, возникающих при поддержке и продвижении событийного мероприятия, по следующим направлениям:

1) разработка концепции событийного мероприятия, включая разработку сценарного плана, фирменного стиля, элементов оформления и программы проведения событийного мероприятия;

2) разработка и реализация мероприятий по продвижению событийного мероприятия с учетом следующих обязательных требований:

продвижение событийного мероприятия за пределами Иркутской области, включая обеспечение непрерывного 24-часового онлайн-видеонаблюдения за подготовкой организации и проведения событийного мероприятия с трансляцией в информационно-телекоммуникационной сети «Интернет»;

сумма расходов на разработку и реализацию мероприятий по продвижению событийного мероприятия должна составлять не более 25

процентов общей суммы расходов на организацию и проведение событийного мероприятия;

3) материально-техническое обеспечение событийного мероприятия, в том числе:

аренда и подготовка места проведения событийного мероприятия;

аренда и настройка технического и сценического оборудования для обеспечения проведения событийного мероприятия, включая аренду светового, звукового и видеооборудования, в том числе для целей организации музыкального сопровождения и трансляций в период проведения событийного мероприятия;

аренда и установка сценического комплекса и барьеров или их аналогов для ограждения места проведения событийного мероприятия, их оформление;

изготовление или аренда декораций и иных конструкций, обеспечивающих проведение событийного мероприятия;

организация системы подсчета зрителей событийного мероприятия;

4) привлечение и оплата услуг участников событийного мероприятия.

4. Критерием отбора муниципальных образований для предоставления субсидий является:

1) наделение муниципального образования статусом городского округа, на территории которого находится административный центр Иркутской области;

2) муниципальное образование не получало в году предоставления субсидии иные меры государственной поддержки на цели указанные в пункте 1 настоящей методики.

5. Агентство в течение 15 рабочих дней со дня окончания установленного в извещении срока для представления документов рассматривает их и принимает решение о предоставлении субсидий или об отказе в предоставлении субсидий в форме правового акта агентства.

6. Распределение субсидий между муниципальными образованиями, соответствующими критериям отбора, установленным пунктом 4 настоящей методики, утверждается законом Иркутской области об областном бюджете на очередной финансовый год и плановый период.

Расчет размера субсидий для  $i$ -го муниципального образования ( $C_{moi}$ ) определяется по следующей формуле:

$$C_{moi} = S_i * Q_{moi}$$

где:

$S_i$  - размер средств, необходимых  $i$ -му муниципальному образованию для реализации событийного мероприятия;

$Q_{moi}$  - уровень софинансирования, выраженный в процентах от объема бюджетных ассигнований на исполнение расходного обязательства  $i$ -го муниципального образования, предусмотренных в местном бюджете, в целях софинансирования которого предоставляются субсидии (далее - уровень софинансирования), который в соответствии с абзацем четвертым подпункта 2 пункта 9 Правил, устанавливающих общие требования к формированию, предоставлению и распределению субсидий местным бюджетам из областного



бюджета, а также порядок определения и установления предельного уровня софинансирования Иркутской области (в процентах) объема расходного обязательства муниципального образования Иркутской области, установленных постановлением Правительства Иркутской области от 24 сентября 2018 года №.675-пз, составляет 98,619326763475158 %.

Министр экономического развития и  
промышленности Иркутской области




Н.Г. Гершун

**Расчет распределения субсидий из областного бюджета  
местным бюджетам на 2023 год в целях софинансирования расходных обязательств муниципальных образований Иркутской области на поддержку и  
продвижение событийных мероприятий**

№ п/п	Наименование муниципального образования	Si - размер средств, необходимых i-му муниципальному образованию для реализации событийного мероприятия (рублей);	Qмоi (уровень софинансирования на исполнение расходного обязательства i-го муниципального образования), %	Смоi (размер субсидии), рублей = Si*Qмоi
1	2	3	4	5=3*4/100
1	Городской округ муниципальное образование город Иркутск	39 131 634,17	98,619326763475158	38 591 354,17

Министр экономического развития и промышленности Иркутской области

  
 Н.Г. Гершун

## Методика

распределения субсидий из областного бюджета местным бюджетам в целях софинансирования расходных обязательств муниципальных образований Иркутской области на реализацию мероприятий, направленных на социально-экономическое развитие муниципальных образований Иркутской области, на 2023 год и на плановый период 2024 и 2025 годов<sup>1</sup>

1. Размер субсидий  $i$ -го муниципального образования ( $a_i$ ) определяется по следующей формуле:

$$a_i = \frac{S}{n},$$

где:

$S$  – общий объем субсидий, предусмотренный законом Иркутской области об областном бюджете на текущий финансовый год и плановый период;

$n$  – количество муниципальных образований, включенных в распределение субсидий.

Размер субсидий для  $i$ -го муниципального образования ( $a_i$ ) в финансовом году не может превышать объем средств на реализацию в финансовом году мероприятий с учетом предельного уровня софинансирования Иркутской области (в процентах) объема расходного обязательства  $i$ -го муниципального образования на год предоставления субсидий, утвержденный правовым актом Правительства Иркутской области (далее – предельный уровень софинансирования).

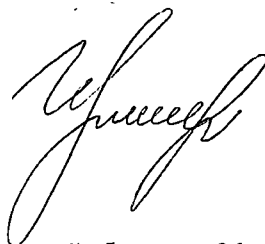
2. Объем финансирования реализации мероприятий за счет средств местного бюджета  $i$ -го муниципального образования ( $МБ_i$ ) определяется по следующей формуле:

$$МБ_i = a_i \times (100\% / П_i - 1),$$

где:

$П_i$  – предельный уровень софинансирования.

Министр экономического развития и  
промышленности Иркутской области



Н.Г. Гершун

<sup>1</sup> Методика установлена постановлением Правительства Иркутской области от 26 апреля 2023 года № 362-пп «О установлении Порядка предоставления и распределения субсидий из областного бюджета местным бюджетам в целях софинансирования расходных обязательств муниципальных образований Иркутской области на реализацию мероприятий, направленных на социально-экономическое развитие муниципальных образований Иркутской области».

РАСЧЕТ РАСПРЕДЕЛЕНИЯ СУБСИДИЙ ИЗ ОБЛАСТНОГО БЮДЖЕТА МЕСТНЫМ БЮДЖЕТАМ  
В ЦЕЛЯХ СОФИНАНСИРОВАНИЯ РАСХОДНЫХ ОБЯЗАТЕЛЬСТВ МУНИЦИПАЛЬНЫХ ОБРАЗОВАНИЙ ИРКУТСКОЙ  
ОБЛАСТИ НА РЕАЛИЗАЦИЮ МЕРОПРИЯТИЙ, НАПРАВЛЕННЫХ НА СОЦИАЛЬНО-ЭКОНОМИЧЕСКОЕ  
РАЗВИТИЕ МУНИЦИПАЛЬНЫХ ОБРАЗОВАНИЙ ИРКУТСКОЙ ОБЛАСТИ, НА 2023-2025 ГОДЫ

тыс. рублей

№	Наименование муниципальных образований	Количество муниципальных образований, включенных в распределение субсидий, ед.	2023 год	2024 год	2025 год
1	Ангарский городской округ Иркутской области	1	400 000,00	1 000 000,00	1 000 000,00
2	Городской округ муниципальное образование города Братска Иркутской области	1	400 000,00	1 000 000,00	1 000 000,00
ИТОГО:		2	800 000,00	2 000 000,00	2 000 000,00

Министр экономического развития и  
промышленности Иркутской области



Н.Г. Гершун

**МЕТОДИКА  
РАСПРЕДЕЛЕНИЯ СУБСИДИЙ ИЗ ОБЛАСТНОГО БЮДЖЕТА  
МЕСТНЫМ БЮДЖЕТАМ В ЦЕЛЯХ СОФИНАНСИРОВАНИЯ  
РАСХОДНЫХ ОБЯЗАТЕЛЬСТВ МУНИЦИПАЛЬНЫХ ОБРАЗОВАНИЙ  
ИРКУТСКОЙ ОБЛАСТИ НА РЕАЛИЗАЦИЮ МЕРОПРИЯТИЙ ПО  
БЛАГОУСТРОЙСТВУ ТЕРРИТОРИЙ МУНИЦИПАЛЬНЫХ  
ОБЩЕОБРАЗОВАТЕЛЬНЫХ ОРГАНИЗАЦИЙ В ИРКУТСКОЙ  
ОБЛАСТИ, УЧАСТВОВАВШИХ В РЕАЛИЗАЦИИ МЕРОПРИЯТИЙ ПО  
МОДЕРНИЗАЦИИ ШКОЛЬНЫХ СИСТЕМ ОБРАЗОВАНИЯ В РАМКАХ  
ГОСУДАРСТВЕННОЙ ПРОГРАММЫ РОССИЙСКОЙ ФЕДЕРАЦИИ  
«РАЗВИТИЕ ОБРАЗОВАНИЯ»<sup>1</sup>**

В целях софинансирования расходных обязательств муниципальных образований Иркутской области на реализацию мероприятий по благоустройству территорий муниципальных общеобразовательных организаций в Иркутской области, участвовавших в реализации мероприятий по модернизации школьных систем образования в рамках государственной программы Российской Федерации «Развитие образования» предоставляются субсидии из областного бюджета местным бюджетам (далее – субсидии, муниципальные образования, мероприятия).

Расчет размера субсидий  $i$ -му муниципальному образованию ( $C_i$ ) определяется по следующей формуле:

$$C_i = S_{moi} \times Q_{moi} \times K,$$

где:

$S_{moi}$  - стоимость реализации мероприятий в соответствии со сводным сметным расчетом стоимости реализации мероприятий;

$Q_{moi}$  - предельный уровень софинансирования Иркутской области (в процентах) объема расходного обязательства  $i$ -го муниципального образования на год предоставления субсидий, утвержденный правовым актом Правительства Иркутской области;

$K$  - коэффициент корректировки средств областного бюджета

Коэффициент корректировки средств областного бюджета ( $K$ ) определяется по следующей формуле:

$$K = \frac{V}{\sum S_{moi} \times Q_{moi}},$$

где:

$V$  - общий размер средств, предусмотренных в областном бюджете на предоставление субсидий в году предоставления субсидий.

Максимальное значение коэффициента корректировки средств областного бюджета равняется единице.

Министр образования  
Иркутской области

М.А. Парфенов

<sup>1</sup> в соответствии с постановлением Правительства Иркутской области от 18 апреля 2023 года № 331-пп

Расчет распределения субсидий местным бюджетам на реализацию мероприятий по благоустройству территорий муниципальных общеобразовательных организаций в Иркутской области, участвовавших в реализации мероприятий по модернизации школьных систем образования в рамках государственной программы Российской Федерации «Развитие образования», на 2023-2024 годы

№ п/п	Наименование муниципального образования	Наименование объекта	Стоимость реализации мероприятия, тыс. рублей		Предельный уровень софинансирования согласно расп. Прав-ва ИО № 347-рп от 30.06.2022, %		Объем субсидии на 2023 год, тыс. рублей	Объем субсидии на 2024 год, тыс. рублей
			объекты, капремонт которых завершён в 2022 году	объекты, капремонт которых завершён в 2023 году	2023 год	2024 год		
1	Киренский муниципальный район Иркутской области	МКОУ «Средняя школа п. Алексеевск»	7 489,0	0,0	92	92	6 889,8	0,0
		МКОУ «Средняя общеобразовательная школа № 6 г. Киренска»	4 408,8	0,0	92	92	4 056,0	0,0
		Итого по МО	11 897,8	0,0			10 945,8	0,0
2	Муниципальное образование «Нукутский район»	МБОУ Верхне-Куйтинская ООШ	15 162,3	0,0	94	94	14 252,5	0,0
3	Районное муниципальное образование «Усть-Удинский район» Иркутской области	МБОУ Молькинская СОШ	29 664,5	0,0	95	95	28 181,2	0,0
		МКОУ Кижинская НОШ	8 305,2	0,0	95	95	7 889,9	0,0
		МКОУ Мальшевская СОШ	0,0	25 628,0	95	95	0,0	24 346,6
		Итого по МО	37 969,7	25 628,0			36 071,1	24 346,6
4	Эхирит-Булагатский муниципальный район Иркутской области	МОУ Захальская СОШ	14 062,5	0,0	93	93	13 078,1	0,0
		МОУ Корсукская СОШ	0,0	11 400,0	93	93	0,0	10 602,0
		Итого по МО	14 062,5	11 400,0			13 078,1	10 602,0
5	Городской округ «город Свирск» Иркутской области	МОУ СОШ №3	0,0	113 421,2	95	95	0,0	107 750,1
6	Баяндаевский муниципальный район Иркутской области	МБОУ Покровская СОШ	24 423,1	0,0	95	95	23 201,9	0,0
7	Муниципальное образование «Заларинский район»	МБОУ Заларинская ООШ	0,0	12 320,1	94	94	0,0	11 580,8
8	Иркутское районное муниципальное образование Иркутской области	МОУ ИРМО "Мамоновская СОШ"	0,0	36 982,6	91	91	0,0	33 654,1
		МОУ ИРМО "ХОМУТОВСКАЯ СОШ №2"	0,0	29 615,5	91	91	0,0	26 950,1
		МОУ ИРМО "Гороховская СОШ"	0,0	27 924,4	91	91	0,0	25 411,2
		МОУ ИРМО "Уриковская СОШ"	0,0	11 491,4	91	91	0,0	10 457,1

		Итого по МО	0,0	106 013,9			0,0	96 472,5
9	Осинский муниципальный район Иркутской области	МБОУ "Майская СОШ"	0,0	5 713,4	95	95	0,0	5 427,7
10	Муниципальное образование «Тайшетский муниципальный район Иркутской области»	МКОУ Шиткинская СОШ	0,0	7 878,9	86	86	0,0	6 775,8
11	Усть-Кутский муниципальный район Иркутской области	МКОУ СОШ №6 им. Шерстянникова А.Н.	0,0	25 406,8	84	84	0,0	21 341,7
12	Черемховское районное муниципальное образование	МКОУ СОШ села Зерновое	0,0	19 500,5	94	94	0,0	18 330,4
13	Чунское районное муниципальное образование	МОБУ СОШ №7 п. Весёлый (основное здание)	0,0	47 311,3	90	90	0,0	42 580,1
		МБОУ СОШ №6 п. Парчум	0,0	13 867,3	90	90	0,0	12 480,5
		МБОУ СОШ №29 р.п. Чунский (здание начальной школы)	0,0	16 123,7	90	90	0,0	14 511,3
		Итого по МО	0,0	77 302,3			0,0	69 571,9
14	Муниципальное образование «Нижнеудинский район»	МКОУ «СОШ № 12 г. Нижнеудинск»	0,0	28 074,5	88	88	0,0	24 705,5
15	Муниципальное образование «Нижнеилимский район»	МОУ Хребтовская СОШ	0,0	14 179,4	88	88	0,0	12 477,8
16	Аларский муниципальный район Иркутской области	МБОУ Бахтайская СОШ	0,0	10 601,0	93	93	0,0	9 858,9
<b>ВСЕГО</b>			<b>103 515,4</b>	<b>457 440,0</b>	-	-	<b>97 549,4</b>	<b>419 241,7</b>

Министр образования Иркутской области

М.А. Парфенов

**Методика распределения субсидий местным бюджетам на  
софинансирование мероприятия по проведению комплексных  
кадастровых работ \***

Размер субсидий  $i$ -му муниципальному образованию ( $S_1^1 i$ ) определяется по следующей формуле:

$$S_1^1 i = РП_1^1 i \times V_i,$$

где:

$РП_1^1 i$  – средняя стоимость реализации мероприятия, установленная министерством для муниципальных образований (средняя стоимость комплексных кадастровых работ в отношении одного объекта недвижимости на территории Иркутской области, сложившаяся по результатам проведения комплексных кадастровых работ на территории Сибирского федерального округа, в который входит Иркутская область, утверждена Распоряжением министерства от 26 апреля 2023 года № 51-718-мр/з в размере 1387,57 руб.);

$V_i$  – предельный уровень софинансирования Иркутской области (в процентах) объема расходного обязательства  $i$ -го муниципального образования на год предоставления субсидий, утвержденный распоряжением Правительства Иркутской области от 30 июня 2022 года № 347-рп «Об утверждении предельного уровня софинансирования Иркутской области (в процентах) объема расходного обязательства муниципального образования Иркутской области на 2023 год и на плановый период 2024 и 2025 годов».

Размер субсидий для  $i$ -го муниципального образования ( $S_1^1 i$ ) в финансовом году не может превышать объем средств на реализацию в финансовом году мероприятия с учетом предельного уровня софинансирования Иркутской области.

Министр имущественных отношений  
Иркутской области



М.А. Быргазова

\*В соответствии с постановлением Правительства Иркутской области от 28 марта 2023 года № 263-пп «Об утверждении Положения о предоставлении субсидий из областного бюджета местным бюджетам в целях софинансирования расходных обязательств муниципальных образований Иркутской области на проведение комплексных кадастровых работ»



## РАСЧЕТ

### размера субсидий местным бюджетам на софинансирование мероприятия по проведению комплексных кадастровых работ на 2023 год

Размер субсидий  $i$ -му муниципальному образованию ( $S11i$ ) определяется по следующей формуле:

$$S11i = PП11i \times Vi,$$

где:

$PП11i$  – средняя стоимость реализации мероприятия, установленная Министерством для муниципальных образований (средняя стоимость комплексных кадастровых работ в отношении одного объекта недвижимости на территории Иркутской области, сложившаяся по результатам проведения комплексных кадастровых работ на территории Сибирского федерального округа, в который входит Иркутская область, утверждена Распоряжением министерства от 26 апреля 2023 года № 51-718-мр/з в размере 1387,57 руб., количество объектов недвижимости в границах квартала, в котором планируется проведение комплексных кадастровых работ в 2023 году составляет 1305 ед.);


$Vi$  – предельный уровень софинансирования Иркутской области (в процентах) объема расходного обязательства  $i$ -го муниципального образования на год предоставления субсидий, утвержденный распоряжением Правительства Иркутской области от 30 июня 2022 года № 347-рп «Об утверждении предельного уровня софинансирования Иркутской области (в процентах) объема расходного обязательства муниципального образования Иркутской области на 2023 год и на плановый период 2024 и 2025 годов».

Размер субсидий для  $i$ -го муниципального образования ( $S11i$ ) в финансовом году не может превышать объем средств на реализацию в финансовом году мероприятия с учетом предельного уровня софинансирования Иркутской области.

тыс. рублей

№	Наименование муниципального образования Иркутской области, $i$	2023 год		
		Средняя стоимость реализации мероприятия, установленная Министерством для муниципальных образований, $PП11i$	Предельный уровень софинансирования Иркутской области (в процентах) объема расходного обязательства $i$ -го муниципального образования на год предоставления субсидий, утвержденный правовым актом Правительства Иркутской области, $Vi$	Размер субсидий $i$ -му муниципальному образованию, $S11i$
1	2	3	4	5=3*4/100
	<b>Муниципальный район:</b>			
1	Иркутское районное муниципальное образование Иркутской области	1810,8	91,0	1647,8
	<b>ИТОГО:</b>	<b>1 810,8</b>		<b>1 647,8</b>

Министр имущественных отношений Иркутской области



М.А. Быргазова

## МЕТОДИКА РАСПРЕДЕЛЕНИЯ

субвенции, предоставляемой бюджетам муниципальных районов и городских округов Иркутской области из бюджета Иркутской области на обеспечение государственных гарантий реализации прав на получение общедоступного и бесплатного дошкольного образования в муниципальных дошкольных образовательных и общеобразовательных организациях на 2023 год и на плановый период 2024 и 2025 годов

1. Настоящая Методика определяет правила распределения субвенции, предоставляемой бюджетам муниципальных районов и городских округов Иркутской области из бюджета Иркутской области на обеспечение государственных гарантий реализации прав на получение общедоступного и бесплатного дошкольного образования в муниципальных дошкольных образовательных и общеобразовательных организациях (далее соответственно – субвенция, муниципальные образования области, муниципальные образовательные организации).

2. Объем субвенции бюджету  $i$ -го муниципального образования области определяется исходя из соответствующих нормативов обеспечения государственных гарантий реализации прав на получение общедоступного и бесплатного дошкольного образования в муниципальных дошкольных образовательных и общеобразовательных организациях, включающих расходы на оплату труда и учебные расходы (за исключением расходов на содержание зданий и оплату коммунальных услуг), утверждаемых в соответствии с законодательством (далее - нормативы), и численности воспитанников в муниципальных образовательных организациях, реализующих программы дошкольного образования  $i$ -го муниципального образования области на очередной финансовый год и на плановый период.

3. Общий объем субвенции бюджету  $i$ -го муниципального образования области на очередной финансовый год и на плановый период ( $S_{di}$ ) определяется по формуле:

$$S_{di} = S_{do_i} + S_{dur_i}$$

где:

$S_{do_i}$  - объем субвенции на оплату труда с начислениями на нее бюджету  $i$ -го муниципального образования области на очередной финансовый год и на плановый период;

$S_{dur_i}$  - объем субвенции на учебные расходы бюджету  $i$ -го муниципального образования области на очередной финансовый год и на плановый период.

4. Объем субвенции на оплату труда с начислениями на нее бюджету  $i$ -го муниципального образования области на очередной финансовый год и на

плановый период ( $Sdo_i$ ) определяется по следующей формуле:

$$Sdo_i = \sum_k^k (Nd_{ik} - Nurdi) \times Чd_{ik} \times Kdo,$$

где:

$Nd_{ik}$  - норматив обеспечения государственных гарантий реализации прав на получение общедоступного и бесплатного дошкольного образования в муниципальных дошкольных образовательных и общеобразовательных организациях в Иркутской области по  $k$ -му виду образовательной программы  $i$ -го муниципального образования в расчете на одного воспитанника на очередной финансовый год и на плановый период;

$Nurdi$  - базовый норматив расходов на приобретение учебников и учебных пособий, средств обучения, игр, игрушек  $i$ -го муниципального образования в расчете на одного воспитанника в год;

$Чd_{ik}$  - численность воспитанников в муниципальных образовательных организациях, реализующих  $k$ -ый вид программы дошкольного образования  $i$ -го муниципального образования области на очередной финансовый год и на плановый период;

$Kdo$  - коэффициент корректировки средств областного бюджета.

5. Расчет коэффициента корректировки средств областного бюджета ( $Kdo$ ) осуществляется по следующей формуле:

$$Kdo = \frac{V}{\sum Sdo_i},$$

где:

$V$  - объем средств областного бюджета, предусмотренных на предоставление субвенции  $i$ -му муниципальному образованию области в году предоставления субвенции;

$Sdo_i$  - объем субвенции бюджету  $i$ -го муниципального образования области на очередной финансовый год.

Максимальное значение коэффициента равняется единице.

6. Объем субвенции на учебные расходы бюджету  $i$ -го муниципального образования области на очередной финансовый год и на плановый период ( $Sdur_i$ ) определяется по следующей формуле:

$$Sdur_i = \sum_k^k Nurdi \times Чd_{ik} \times Kdur,$$

где:

$Nurdi$  - базовый норматив расходов на приобретение учебников и

учебных пособий, средств обучения, игр, игрушек  $i$ -го муниципального образования в расчете на одного воспитанника в год;

$Чd_{ik}$  - численность воспитанников в муниципальных образовательных организациях, реализующих  $k$ -ый вид программы дошкольного образования  $i$ -го муниципального образования области на очередной финансовый год и на плановый период;

$Kdur$  - коэффициент корректировки средств областного бюджета.

7. Расчет коэффициента корректировки средств областного бюджета ( $Kdur$ ) осуществляется по следующей формуле:

$$Kdur = \frac{V}{\sum Sdur_i},$$

где:

$V$  - объем средств областного бюджета, предусмотренных на предоставление субвенции  $i$ -му муниципальному образованию области в году предоставления субвенции;

$Sdur_i$  - объем субвенции бюджету  $i$ -го муниципального образования области на очередной финансовый год.

Максимальное значение коэффициента равняется единице.

Министр образования Иркутской области




М.А. Парфенов

Расчет распределения субвенции на обеспечение государственных гарантий реализации прав на получение общедоступного и бесплатного дошкольного образования в муниципальных дошкольных образовательных и

тыс. рублей

№	наименование	Утверждено Законом Иркутской области от 12 декабря 2022 года № 112-ОЗ "Об областном бюджете на 2023 год и на плановый период 2024 и 2025 годов"			Уточнение			В проект Закона		
		Общий объем субвенции	в том числе:		Общий объем субвенции	в том числе:		Общий объем субвенции	в том числе:	
			на оплату труда	на учебные расходы		на оплату труда	на учебные расходы		на оплату труда	на учебные расходы
1	2	3	4	5	6	7	8	9	10	11
1	Муниципальное образование "Ангарский городской округ"	1 814 925,1	1 799 460,1	15 465,0	80 319,3	81 504,3	-1 185,0	1 895 244,4	1 880 964,4	14 280,0
2	Муниципальное образование города Братска	2 467 979,8	2 453 763,8	14 216,0	81 320,9	82 190,9	-870,0	2 549 300,7	2 535 954,7	13 346,0
3	Зиминское городское муниципальное образование	257 089,2	255 082,2	2 007,0	28 131,4	28 234,4	-103,0	285 220,6	283 316,6	1 904,0
4	Город Иркутск	3 923 498,3	3 882 526,3	40 972,0	200 665,1	201 349,1	-684,0	4 124 163,4	4 083 875,4	40 288,0
5	Муниципальное образование "город Саянск"	369 690,6	367 637,6	2 053,0	32 183,3	32 307,3	-124,0	401 873,9	399 944,9	1 929,0
6	Муниципальное образование "город Свирск"	97 035,2	96 255,2	780,0	5 542,0	5 549,0	-7,0	102 577,2	101 804,2	773,0
7	Муниципальное образование - "город Тулун"	321 941,3	319 667,3	2 274,0	30 539,5	30 532,5	7,0	352 480,8	350 199,8	2 281,0
8	Муниципальное образование города Усолье-Сибирское	713 607,1	708 581,1	5 026,0	14 401,8	14 570,8	-169,0	728 008,9	723 151,9	4 857,0
9	Муниципальное образование город Усть-Илимск	1 020 012,2	1 015 633,2	4 379,0	48 095,3	48 591,3	-496,0	1 068 107,5	1 064 224,5	3 883,0
10	Муниципальное образование "город Черемхово"	425 161,7	422 313,7	2 848,0	16 925,3	17 151,3	-226,0	442 087,0	439 465,0	2 622,0
11	Муниципальное образование "Аларский район"	172 843,4	171 917,4	926,0	16 565,2	16 564,2	1,0	189 408,6	188 481,6	927,0
12	Муниципальное образование Балаганский район	75 207,9	74 819,9	388,0	13 559,1	13 564,1	-5,0	88 767,0	88 384,0	383,0
13	Муниципальное образование "Баяндаевский район"	99 536,3	98 924,3	612,0	3 427,1	3 443,1	-16,0	102 963,4	102 367,4	596,0
14	Муниципальное образование города Бодайбо и района	214 691,0	213 675,0	1 016,0	7 124,4	7 204,4	-80,0	221 815,4	220 879,4	936,0
15	Муниципальное образование "Боханский район"	217 231,6	215 912,6	1 319,0	28 053,5	28 070,5	-17,0	245 285,1	243 983,1	1 302,0
16	Муниципальное образование "Братский район"	423 847,7	421 739,7	2 108,0	23 508,7	23 601,7	-93,0	447 356,4	445 341,4	2 015,0
17	Муниципальное образование "Жигаловский район"	121 309,2	120 768,2	541,0	25 799,7	25 828,7	-29,0	147 108,9	146 596,9	512,0
18	Муниципальное образование "Заларинский район"	238 989,1	237 410,1	1 579,0	10 777,2	10 775,2	2,0	249 766,3	248 185,3	1 581,0
19	Зиминское районное муниципальное образование	70 962,2	70 495,2	467,0	-1 409,5	-1 336,5	-73,0	69 552,7	69 158,7	394,0
20	Иркутское районное муниципальное образование	721 959,1	715 849,1	6 110,0	88 341,3	88 220,3	121,0	810 300,4	804 069,4	6 231,0
21	Муниципальное образование Иркутской области "Казачинско-Ленский район"	205 256,1	204 345,1	911,0	-7 456,4	-7 390,4	-66,0	197 799,7	196 954,7	845,0
22	Муниципальное образование "Катангский район"	61 773,9	61 583,9	190,0	7 029,0	7 041,0	-12,0	68 802,9	68 624,9	178,0
23	Муниципальное образование "Качугский район"	179 303,2	178 485,2	818,0	10 930,7	10 913,7	17,0	190 233,9	189 398,9	835,0
24	Муниципальное образование Киренский район	257 083,0	255 965,0	1 118,0	2 999,5	3 048,5	-49,0	260 082,5	259 013,5	1 069,0
25	Муниципальное образование Куйтунский район	227 145,7	225 801,7	1 344,0	33 756,5	33 804,5	-48,0	260 902,2	259 606,2	1 296,0
26	Муниципальное образование Мамско-Чуйского района	62 573,0	62 416,0	157,0	2 234,6	2 264,6	-30,0	64 807,6	64 680,6	127,0
27	Муниципальное образование "Нижнеилимский район"	546 862,1	544 648,1	2 214,0	5 499,4	5 633,4	-134,0	552 361,5	550 281,5	2 080,0
28	Муниципальное образование "Нижнеудинский район"	381 730,2	378 983,2	2 747,0	-10 218,9	-10 064,9	-154,0	371 511,3	368 918,3	2 593,0
29	Муниципальное образование "Нукутский район"	149 427,4	148 446,4	981,0	9 562,8	9 592,8	-30,0	158 990,2	158 039,2	951,0
30	Ольхонское районное муниципальное образование	75 700,8	75 271,8	429,0	2 786,4	2 796,4	-10,0	78 487,2	78 068,2	419,0
31	Муниципальное образование "Осинский район"	190 349,4	189 098,4	1 251,0	20 504,2	20 542,2	-38,0	210 853,6	209 640,6	1 213,0
32	Муниципальное образование Слюдянский район	266 160,0	264 505,0	1 655,0	18 553,5	18 635,5	-82,0	284 713,5	283 140,5	1 573,0
33	Муниципальное образование "Тайшетский район"	437 770,2	434 629,2	3 141,0	8 692,6	8 738,6	-46,0	446 462,8	443 367,8	3 095,0
34	Муниципальное образование "Тулунский район"	252 004,1	251 120,1	884,0	-18 742,8	-18 709,8	-33,0	233 261,3	232 410,3	851,0
35	Усольское районное муниципальное образование	388 503,2	386 227,2	2 276,0	9 545,9	9 634,9	-89,0	398 049,1	395 862,1	2 187,0
36	Муниципальное образование "Усть-Илимский район"	157 419,0	156 817,0	602,0	5 254,6	5 305,6	-51,0	162 673,6	162 122,6	551,0
37	Усть-Кутское муниципальное образование	533 281,4	530 383,4	2 898,0	59 703,2	59 770,2	-67,0	592 984,6	590 153,6	2 831,0
38	Районное муниципальное образование "Усть-Удинский район"	132 389,0	131 729,0	660,0	26 213,7	26 205,7	8,0	158 602,7	157 934,7	668,0
39	Черемховское районное муниципальное образование	252 960,4	251 796,4	1 164,0	25 921,3	26 002,3	-81,0	278 881,7	277 798,7	1 083,0
40	Чунское районное муниципальное образование	276 740,2	275 398,2	1 342,0	-7 674,7	-7 618,7	-56,0	269 065,5	267 779,5	1 286,0
41	Шелеховский район	519 691,1	515 401,1	4 290,0	5,9	146,9	-141,0	519 697,0	515 548,0	4 149,0
42	Муниципальное образование "Эхирит-Булагатский район"	273 196,5	271 449,5	1 747,0	14 746,6	14 761,6	-15,0	287 943,1	286 211,1	1 732,0
	<b>ВСЕГО:</b>	<b>19 594 837,9</b>	<b>19 456 932,9</b>	<b>137 905,0</b>	<b>973 718,2</b>	<b>978 971,2</b>	<b>-5 253,0</b>	<b>20 568 556,1</b>	<b>20 435 904,1</b>	<b>132 652,0</b>

Министр образования Иркутской области

  
 (подпись) М.А. Парфенов  
 (расшифровка подписи)

## МЕТОДИКА РАСПРЕДЕЛЕНИЯ

субвенции, предоставляемой бюджетам муниципальных районов и городских округов Иркутской области из бюджета Иркутской области на обеспечение государственных гарантий реализации прав на получение общедоступного и бесплатного начального общего, основного общего, среднего общего образования в муниципальных общеобразовательных организациях, обеспечение дополнительного образования детей в муниципальных общеобразовательных организациях на 2023 год и на плановый период 2024 и 2025 годов

1. Настоящая Методика определяет правила распределения субвенции, предоставляемой бюджетам муниципальных районов и городских округов Иркутской области из бюджета Иркутской области на обеспечение государственных гарантий реализации прав на получение общедоступного и бесплатного начального общего, основного общего, среднего общего образования в муниципальных общеобразовательных организациях, обеспечение дополнительного образования детей в муниципальных общеобразовательных организациях (далее соответственно - субвенция, муниципальные образования области, муниципальные общеобразовательные организации).

2. Объем субвенции бюджету  $i$ -го муниципального образования области определяется исходя из соответствующих нормативов обеспечения государственных гарантий реализации прав на получение общедоступного и бесплатного начального общего, основного общего, среднего общего образования в муниципальных общеобразовательных организациях, обеспечение дополнительного образования детей в муниципальных общеобразовательных организациях, включающих расходы на оплату труда и учебные расходы (за исключением расходов на содержание зданий и оплату коммунальных услуг), утверждаемых в соответствии с законодательством (далее - нормативы), и прогнозируемой среднегодовой численности обучающихся в муниципальных образовательных организациях, реализующих программы начального общего, основного общего, среднего общего образования,  $i$ -го муниципального образования области на очередной финансовый год и на плановый период.

3. Общий объем субвенции бюджету  $i$ -го муниципального образования области на очередной финансовый год и на плановый период ( $S_i$ ) определяется по формуле:

$$S_i = S_{o_i} + Sur_i$$

где:

$S_{o_i}$  - объем субвенции на оплату труда с начислениями на нее бюджету  $i$ -го муниципального образования области на очередной финансовый год и на плановый период;

$Sur_i$  - объем субвенции на учебные расходы бюджету  $i$ -го муниципального образования области на очередной финансовый год и на плановый период.

4. Объем субвенции на оплату труда с начислениями на нее бюджету  $i$ -го муниципального образования области на очередной финансовый год и на плановый период ( $So_i$ ) определяется по следующей формуле:

$$So_i = \sum^k (No_{ik} - Nuri) \times Чo_{ik} \times Ko,$$

где:

$No_{ik}$  - норматив обеспечения государственных гарантий реализации прав на получение общедоступного и бесплатного начального общего, основного общего, среднего общего образования в муниципальных общеобразовательных организациях в Иркутской области, обеспечения дополнительного образования детей в муниципальных общеобразовательных организациях в Иркутской области по  $k$ -му виду образовательной программы  $i$ -го муниципального образования в расчете на одного обучающегося на очередной финансовый год и на плановый период;

$Nuri$  - базовый норматив на учебные расходы  $i$ -го муниципального образования в расчете на одного учащегося в год;

$Чo_{ik}$  - численность обучающихся в муниципальных образовательных организациях, реализующих  $k$ -ый вид программы начального общего, основного общего, среднего общего образования  $i$ -го муниципального образования области на очередной финансовый год и на плановый период;

$Ko$  - коэффициент корректировки средств областного бюджета.

4. Расчет коэффициента корректировки средств областного бюджета ( $Ko$ ) осуществляется по следующей формуле:

$$Ko = \frac{V}{\sum So_i},$$

где:

$V$  - объем средств областного бюджета, предусмотренных на предоставление субвенции  $i$ -му муниципальному образованию области в году предоставления субвенции;

$So_i$  - объем субвенции на оплату труда бюджету с начислениями на нее  $i$ -го муниципального образования области на очередной финансовый год.

Максимальное значение коэффициента равняется единице.

5. Объем субвенции на учебные расходы бюджету  $i$ -го муниципального образования области на очередной финансовый год и на плановый период ( $Sur_i$ ) определяется по следующей формуле:

$$Sur_i = \sum^k Nuri \times Чo_{ik} \times Kur,$$

где:

$Nuri$  - базовый норматив на учебные расходы  $i$ -го муниципального образования в расчете на одного учащегося в год;

$Чo_{ik}$  - численность обучающихся в муниципальных образовательных организациях, реализующих  $k$ -ый вид программы начального общего, основного общего, среднего общего образования  $i$ -го муниципального образования области на очередной финансовый год и на плановый период;

$Kur$  - коэффициент корректировки средств областного бюджета.

6. Расчет коэффициента корректировки средств областного бюджета ( $Kur$ ) осуществляется по следующей формуле:

$$Kur = \frac{V}{\sum Sur_i},$$


где:

$V$  - объем средств областного бюджета, предусмотренных на предоставление субвенции  $i$ -му муниципальному образованию области в году предоставления субвенции;

$Sur_i$  - объем субвенции на учебные расходы бюджету  $i$ -го муниципального образования области на очередной финансовый год.

Максимальное значение коэффициента равняется единице.

Министр образования Иркутской области



М.А. Парфенов



Расчет распределения субвенции на обеспечение государственных гарантий реализации прав на получение общедоступного и бесплатного начального общего, основного общего, среднего общего образования в муниципальных общеобразовательных организациях, обеспечение дополнительного образования детей в муниципальных общеобразовательных организациях на 2023 год

тыс. рублей

№	наименование	Утверждено Законом Иркутской области от 12 декабря 2022 года № 112-ОЗ "Об областном бюджете на 2023 год и на плановый период 2024 и 2025 годов"			Уточнение			В проект Закона		
		Общий объем субвенции	в том числе:		Общий объем субвенции	в том числе:		Общий объем субвенции	в том числе:	
			на оплату труда	на учебные расходы		на оплату труда	на учебные расходы		на оплату труда	на учебные расходы
1	2	3	4	5	6	7	8	9	10	11
1	Муниципальное образование "Ангарский городской округ"	2 002 608,8	1 944 256,8	58 352,0	122 856,9	121 752,9	1 104,0	2 125 465,7	2 066 009,7	59 456,0
2	Муниципальное образование города Братска	2 256 619,9	2 201 867,9	54 752,0	194 958,0	194 558,0	400,0	2 451 577,9	2 396 425,9	55 152,0
3	Зиминское городское муниципальное образование	398 093,9	388 717,9	9 376,0	30 972,1	30 924,1	48,0	429 066,0	419 642,0	9 424,0
4	Город Иркутск	5 200 054,9	5 027 072,9	172 982,0	433 177,0	428 735,0	4 442,0	5 633 231,9	5 455 807,9	177 424,0
5	Муниципальное образование "город Саянск"	446 197,6	435 581,6	10 616,0	27 037,4	26 923,4	114,0	473 235,0	462 505,0	10 730,0
6	Муниципальное образование "город Свирск"	190 788,4	186 590,4	4 198,0	10 663,5	10 711,5	-48,0	201 451,9	197 301,9	4 150,0
7	Муниципальное образование - "город Тулун"	416 661,2	405 443,2	11 218,0	48 159,8	48 059,8	100,0	464 821,0	453 503,0	11 318,0
8	Муниципальное образование города Усолье-Сибирское	731 003,7	710 247,7	20 756,0	50 388,8	50 238,8	150,0	781 392,5	760 486,5	20 906,0
9	Муниципальное образование город Усть-Илимск	929 178,0	909 568,0	19 610,0	58 752,7	58 910,7	-158,0	987 930,7	968 478,7	19 452,0
10	Муниципальное образование "город Черемхово"	560 806,6	545 620,6	15 186,0	49 065,7	48 989,7	76,0	609 872,3	594 610,3	15 262,0
11	Муниципальное образование "Аларский район"	496 788,1	490 824,1	5 964,0	36 191,6	36 321,6	-130,0	532 979,7	527 145,7	5 834,0
12	Муниципальное образование Балаганский район	231 723,5	229 069,5	2 654,0	19 134,6	19 252,6	-118,0	250 858,1	248 322,1	2 536,0
13	Муниципальное образование "Баяндаевский район"	305 842,9	302 332,9	3 510,0	20 589,0	20 657,0	-68,0	326 431,9	322 989,9	3 442,0
14	Муниципальное образование города Бодайбо и района	325 641,5	321 195,5	4 446,0	11 530,7	11 674,7	-144,0	337 172,2	332 870,2	4 302,0
15	Муниципальное образование "Боханский район"	589 562,4	582 176,4	7 386,0	40 743,5	40 667,5	76,0	630 305,9	622 843,9	7 462,0
16	Муниципальное образование "Братский район"	1 020 318,6	1 009 358,6	10 960,0	83 307,9	83 491,9	-184,0	1 103 626,5	1 092 850,5	10 776,0
17	Муниципальное образование "Жигаловский район"	313 521,6	310 553,6	2 968,0	110,7	186,7	-76,0	313 632,3	310 740,3	2 892,0
18	Муниципальное образование "Заларинский район"	623 034,6	614 518,6	8 516,0	51 229,2	51 195,2	34,0	674 263,8	665 713,8	8 550,0
19	Зиминское районное муниципальное образование	318 498,0	314 834,0	3 664,0	25 930,5	25 930,5	0,0	344 428,5	340 764,5	3 664,0
20	Иркутское районное муниципальное образование	1 847 505,2	1 807 479,2	40 026,0	153 281,6	148 951,6	4 330,0	2 000 786,8	1 956 430,8	44 356,0
21	Муниципальное образование Иркутской области "Казачинско-Ленский район"	481 166,1	476 144,1	5 022,0	41 534,2	41 532,2	2,0	522 700,3	517 676,3	5 024,0
22	Муниципальное образование "Катангский район"	158 104,3	156 484,3	1 620,0	9 483,2	9 519,2	-36,0	167 587,5	166 003,5	1 584,0
23	Муниципальное образование "Качугский район"	506 960,7	501 910,7	5 050,0	39 470,5	39 466,5	4,0	546 431,2	541 377,2	5 054,0
24	Муниципальное образование Киренский район	453 005,8	448 179,8	4 826,0	13 300,9	13 416,9	-116,0	466 306,7	461 596,7	4 710,0
25	Муниципальное образование Куйтунский район	651 153,7	642 237,7	8 916,0	64 938,6	64 158,6	-780,0	664 092,3	655 396,3	8 696,0
26	Муниципальное образование Мамско-Чуйского района	127 147,9	125 383,9	1 764,0	10 759,3	10 815,3	-56,0	137 907,2	136 199,2	1 708,0
27	Муниципальное образование "Нижнеилимский район"	838 280,7	826 502,7	11 778,0	41 558,4	41 854,4	-296,0	879 839,1	868 357,1	11 482,0
28	Муниципальное образование "Нижнеудинский район"	1 260 215,8	1 243 337,8	16 878,0	60 694,0	60 946,0	-252,0	1 320 909,8	1 304 283,8	16 626,0
29	Муниципальное образование "Нукутский район"	389 288,5	383 928,5	5 360,0	24 945,1	24 981,1	-36,0	414 233,6	408 909,6	5 324,0
30	Ольхонское районное муниципальное образование	180 161,7	177 505,7	2 656,0	10 809,1	10 849,1	-40,0	190 970,8	188 354,8	2 616,0
31	Муниципальное образование "Осинский район"	537 009,8	529 281,8	7 728,0	47 160,0	47 124,0	36,0	584 169,8	576 405,8	7 764,0
32	Муниципальное образование Слюдянский район	546 977,0	536 817,0	10 160,0	38 534,7	38 610,7	-76,0	585 511,7	575 427,7	10 084,0
33	Муниципальное образование "Тайшетский район"	1 106 295,5	1 086 547,5	19 748,0	54 833,2	54 775,2	58,0	1 161 128,7	1 141 322,7	19 806,0
34	Муниципальное образование "Тулунский район"	611 741,9	605 473,9	6 268,0	63 634,7	63 648,7	-14,0	675 376,6	669 122,6	6 254,0
35	Усольское районное муниципальное образование	643 696,5	631 966,5	11 730,0	24 739,5	24 683,5	56,0	668 436,0	656 650,0	11 786,0
36	Муниципальное образование "Усть-Илимский район"	302 106,8	298 930,8	3 176,0	24 084,6	24 112,6	-28,0	326 191,4	323 043,4	3 148,0
37	Усть-Кутское муниципальное образование	893 345,3	879 547,3	13 798,0	68 953,2	69 223,2	-270,0	962 298,5	948 770,5	13 528,0
38	Районное муниципальное образование "Усть-Удинский район"	373 842,3	369 548,3	4 294,0	20 197,2	20 383,2	-186,0	394 039,5	389 931,5	4 108,0
39	Черемховское районное муниципальное образование	624 161,9	615 455,9	8 706,0	38 312,3	38 474,3	-162,0	662 474,2	653 930,2	8 544,0
40	Чунское районное муниципальное образование	597 004,7	588 668,7	8 336,0	23 639,2	23 859,2	-220,0	620 643,9	612 527,9	8 116,0
41	Шелеховский район	777 139,6	757 385,6	19 754,0	14 852,0	14 314,0	538,0	791 991,6	771 699,6	20 292,0
42	Муниципальное образование "Эхирит-Булагатский район"	824 214,4	813 218,4	10 996,0	59 217,7	59 119,7	98,0	883 432,1	872 338,1	11 094,0
	<b>ВСЕГО:</b>	<b>32 087 470,3</b>	<b>31 431 766,3</b>	<b>655 704,0</b>	<b>2 211 732,8</b>	<b>2 203 000,8</b>	<b>8 732,0</b>	<b>34 299 203,1</b>	<b>33 634 767,1</b>	<b>664 436,0</b>

Министр образования Иркутской области

(подпись)

М.А. Парфенов

(расшифровка подписи)

## Способ расчета

нормативов для определения общего объема субвенций, предоставляемых местным бюджетам из областного бюджета для осуществления областных государственных полномочий по определению персонального состава и обеспечению деятельности районных (городских), районных в городах комиссий по делам несовершеннолетних и защите их прав на 2023 год и плановый период 2024 и 2025 годов

Настоящий способ расчета применяется в целях определения объема субвенций, предоставляемых местным бюджетам из областного бюджета для осуществления органами местного самоуправления муниципальных образований Иркутской области (далее соответственно - органы местного самоуправления, муниципальные образования, область) областных государственных полномочий по определению персонального состава и обеспечению деятельности районных (городских), районных в городах комиссий по делам несовершеннолетних и защите их прав (далее - государственные полномочия).

Объем субвенции, предоставляемой местному бюджету из областного бюджета для осуществления государственных полномочий q-го муниципального образования, определяется по следующей формуле:

$$S_q = N_q \times O \times F + D + M_z,$$

где  $S_q$  - объем субвенции бюджету q-го муниципального образования для осуществления государственных полномочий;

$N_q$  - нормативная численность муниципальных служащих, исполняющих государственные полномочия;

$O$  - средний должностной оклад муниципального служащего, исполняющего государственные полномочия;

$F$  - количество должностных окладов, учитываемых при формировании расходов областного бюджета на очередной финансовый год на оплату труда муниципальных служащих, исполняющих государственные полномочия;

$D$  - начисления на оплату труда муниципальных служащих, исполняющих государственные полномочия;

$M_z$  - материальные затраты, необходимые для осуществления государственных полномочий. Объем материальных затрат определяется из расчета 10% нормативного годового фонда оплаты труда муниципальных служащих, исполняющих государственные полномочия, с учетом районного коэффициента и процентной надбавки за непрерывный стаж работы в организациях, расположенных в районах Крайнего Севера и приравненных к ним местностях, в южных районах области, а также начислений на оплату труда.

Показатели определяются уполномоченным исполнительным органом государственной власти области.

Показатель  $D$  устанавливается в соответствии с законодательством Российской Федерации.

Расчет среднего должностного оклада муниципального служащего, исполняющего государственные полномочия, определяется суммированием долей должностных окладов согласно следующей схеме:

Наименование должности муниципальной службы	%
Главный специалист	1
Ведущий специалист	1
Специалист I категории	44
Специалист II категории	34
Специалист	20
Итого:	100

Норматив формирования годового фонда оплаты труда муниципальных служащих, исполняющих государственные полномочия, применяется в соответствии с нормативными правовыми актами, определяющими формирование фонда оплаты труда.

Нормативный годовой фонд оплаты труда муниципальных служащих, исполняющих государственные полномочия, формируется с учетом районного коэффициента и процентной надбавки за непрерывный стаж работы в организациях, расположенных в районах Крайнего Севера и приравненных к ним местностях, в южных районах области, установленных федеральными и областными нормативными правовыми актами.

Показатели, связанные с формированием фонда оплаты труда муниципальных служащих, исполняющих государственные полномочия, согласовываются с исполнительным органом государственной власти области, уполномоченным Правительством Иркутской области.

Министр социального развития,  
опеки и попечительства Иркутской области



В.А. Родионов

Расчет распределения

субвенций из областного бюджета местным бюджетам на осуществление областных государственных полномочий по определению персонального состава и обеспечению деятельности районных (городских), районных в городах комиссий по делам несовершеннолетних и защите их прав на 2023 год

№	Наименование городских округов, муниципальных районов	Нормативная численность муницип. служащих, исполн. гос. полномочия, Nq чел.	Районный коэффициент + процентная надбавка за непрерывный стаж работы в район. Кр. Севера	Годовой фонд заработной платы (8580 * 58,5 * гр.3 * гр.4), тыс.руб.	Начисления на оплату труда (гр.5*30,2%), тыс.руб.	Материальные затраты (Mz) = 10% * фонд оплаты труда с учетом начисления на з/п, (гр.5+гр.6)*10%, тыс.руб.	Итого субвенции, (гр.5+гр.6+гр.7) тыс.руб.	Предусмотренно бюджетных ассигнований на 2023 год, тыс.руб.	Дополнительный объем бюджетных ассигнований на 2023 год, тыс.руб.	Объем субвенции на 2023 год, тыс.руб.
1	2	3	4	5	6	7	8	9	10	11=9+10
<b>Городские округа:</b>										
1	Муниципальное образование "Антарский городской округ"	7	1,6	5 621,6	1 697,7	731,9	8 051,2	6 109,3	1 765,4	7 874,7
2	Муниципальное образование города Братска	10	1,9	9 536,7	2 880,1	1 241,7	13 658,5	10 363,9	2 995,1	13 359,0
3	Зиминское городское муниципальное образование	2	1,6	1 606,2	485,1	209,1	2 300,4	1 745,5	504,5	2 250,0
4	город Иркутск	22	1,6	17 667,9	5 335,7	2 300,4	25 304,0	19 200,5	5 548,6	24 749,1
5	Муниципальное образование "Город Саянск"	2	1,6	1 606,2	485,1	209,1	2 300,4	1 745,5	504,5	2 250,0
6	Муниципальное образование "Город Свирск"	1	1,6	803,1	242,5	104,6	1 150,2	872,8	252,1	1 124,9
7	Муниципальное образование - "Город Тулун"	2	1,6	1 606,2	485,1	209,1	2 300,4	1 745,5	504,5	2 250,0
8	Муниципальное образование "Город Усолье-Сибирское"	3	1,6	2 409,3	727,6	313,7	3 450,6	2 618,2	756,7	3 374,9
9	Муниципальное образование город Усть-Илимск	3	2,1	3 162,2	955,0	411,7	4 528,9	3 436,4	993,2	4 429,6
10	Муниципальное образование "Город Черемхово"	2	1,6	1 606,2	485,1	209,1	2 300,4	1 745,5	504,5	2 250,0
<b>Муниципальные районы:</b>										
11	Муниципальное образование "Аларский район"	2	1,6	1 606,2	485,1	209,1	2 300,4	1 745,5	504,5	2 250,0
12	Муниципальное образование Балаганский район	1	1,6	803,1	242,5	104,6	1 150,2	872,8	252,1	1 124,9
13	Муниципальное образование "Баяндаевский район" Иркутской области	1	1,6	803,1	242,5	104,6	1 150,2	872,8	252,1	1 124,9
14	Муниципальное образование города Бодайбо и района	2	2,2	2 208,5	667,0	287,6	3 163,1	2 400,1	693,6	3 093,7
15	Муниципальное образование Боханский район	2	1,6	1 606,2	485,1	209,1	2 300,4	1 745,5	504,5	2 250,0
16	Муниципальное образование "Братский район"	2	1,9	1 907,3	576,0	248,3	2 731,6	2 072,8	598,9	2 671,7
17	Муниципальное образование "Жигаловский район"	1	1,8	903,5	272,9	117,6	1 294,0	981,8	283,9	1 265,7
18	Муниципальное образование "Заларинский район"	2	1,6	1 606,2	485,1	209,1	2 300,4	1 745,5	504,5	2 250,0
19	Зиминское районное муниципальное образование	1	1,6	803,1	242,5	104,6	1 150,2	872,8	252,1	1 124,9
20	Иркутское районное муниципальное образование Иркутской области	5	1,6	4 015,4	1 212,7	522,8	5 750,9	4 363,8	1 261,0	5 624,8
<b>Муниципальное образование Иркутской области</b>										
21	"Казачинско-Ленский район"	1	2,2	1 104,2	333,5	143,8	1 581,5	1 200,0	346,8	1 546,8
22	Муниципальное образование "Катангский район"	1	2,5	1 254,8	378,9	163,4	1 797,1	1 363,7	394,0	1 757,7
23	Муниципальное образование "Качугский район"	1	1,8	903,5	272,9	117,6	1 294,0	981,8	283,9	1 265,7
24	Киревский район	2	2,2	2 208,5	667,0	287,6	3 163,1	2 400,0	693,7	3 093,7
25	Муниципальное образование Куйтунский район	2	1,6	1 606,2	485,1	209,1	2 300,4	1 745,5	504,5	2 250,0
26	Муниципальное образование Мамско-Чуйского района	1	2,2	1 104,2	333,5	143,8	1 581,5	1 200,0	346,8	1 546,8
27	Муниципальное образование "Нижнеилимский район"	2	2,1	2 108,1	636,6	274,5	3 019,2	2 290,9	662,1	2 953,0
28	Муниципальное образование "Нижнеудинский район"	3	1,6	2 409,3	727,6	313,7	3 450,6	2 618,2	756,7	3 374,9
29	Муниципальное образование "Нукутский район"	1	1,6	803,1	242,5	104,6	1 150,2	872,8	252,1	1 124,9
30	Ольхонское районное муниципальное образование	1	1,6	803,1	242,5	104,6	1 150,2	872,8	252,1	1 124,9
31	Осинский муниципальный район Иркутской области	2	1,6	1 606,2	485,1	209,1	2 300,4	1 745,5	504,5	2 250,0
32	Слюдянский муниципальный район Иркутской области	2	1,6	1 606,2	485,1	209,1	2 300,4	1 745,5	504,5	2 250,0
33	Муниципальное образование "Тайшетский район"	3	1,6	2 409,3	727,6	313,7	3 450,6	2 618,2	756,7	3 374,9
34	Муниципальное образование "Тулунский район"	2	1,6	1 606,2	485,1	209,1	2 300,4	1 745,5	504,5	2 250,0
35	Усольское районное муниципальное образование	2	1,6	1 606,2	485,1	209,1	2 300,4	1 745,5	504,5	2 250,0
36	Муниципальное образование "Усть-Илимский район"	1	2,1	1 054,1	318,3	137,2	1 509,6	1 145,5	331,0	1 476,5
37	Усть-Кутское муниципальное образование	2	2,2	2 208,5	667,0	287,6	3 163,1	2 400,0	693,7	3 093,7
<b>Районное муниципальное образование "Усть-Удинский район"</b>										
38	Районное муниципальное образование "Усть-Удинский район"	1	1,6	803,1	242,5	104,6	1 150,2	872,8	252,1	1 124,9
39	Черемховское районное муниципальное образование	2	1,6	1 606,2	485,1	209,1	2 300,4	1 745,5	504,5	2 250,0
40	Чунское районное муниципальное образование	2	1,6	1 606,2	485,1	209,1	2 300,4	1 745,5	504,5	2 250,0
41	Шелеховский район	3	1,6	2 409,3	727,6	313,7	3 450,6	2 618,2	756,7	3 374,9
42	Муниципальное образование "Эхирит-Булагатский район"	2	1,6	1 606,2	485,1	209,1	2 300,4	1 745,5	504,5	2 250,0
<b>Итого</b>		<b>112</b>		<b>96 320,9</b>	<b>29 089,2</b>	<b>12 541,0</b>	<b>137 951,1</b>	<b>104 675,4</b>	<b>30 250,6</b>	<b>134 926,0</b>

Министр социального развития, опеки и попечительства Иркутской области

В.А. Родионов

Согласовано:

Министр труда и занятости Иркутской области

К.М. Клоков

Т.Ю. Потапова  
21-49-83

**Способ расчета нормативов для определения общего объема субвенций,  
предоставляемых местным бюджетам из областного бюджета для  
осуществления областных государственных полномочий по хранению,  
комплектованию, учету и использованию архивных документов, относящихся к  
государственной собственности Иркутской области**

1. Расчет субвенции на осуществление областных государственных полномочий по хранению, комплектованию, учету и использованию архивных документов, относящихся к государственной собственности Иркутской области (далее - государственные полномочия), органами местного самоуправления муниципальных образований Иркутской области (далее - органы местного самоуправления) производится по следующей формуле:

$$S_j = (SH_g \times O_g \times F_g + SH_t \times O_t \times F_t + SH_v \times T_v \times F_v) + D + M_z$$

где  $S_j$  - объем субвенции, предоставляемой бюджету  $j$ -го муниципального образования из областного бюджета для осуществления государственных полномочий;

$SH_g$  - штатная численность муниципальных служащих, исполняющих государственные полномочия, в соответствии с Приложением к настоящему способу расчета;

$SH_t$  - штатная численность работников, осуществляющих техническое обеспечение деятельности муниципальных служащих, исполняющих государственные полномочия, в соответствии с Приложением к настоящему способу расчета;

$SH_v$  - штатная численность вспомогательного персонала (рабочих), осуществляющего (осуществляющих) обеспечение деятельности муниципальных служащих, исполняющих государственные полномочия (далее - вспомогательный персонал (рабочие)), в соответствии с Приложением к настоящему способу расчета;

$F_g$  - количество должностных окладов, учитываемых при формировании расходов областного бюджета на очередной финансовый год на оплату труда муниципальных служащих, исполняющих государственные полномочия;

$F_t$  - количество должностных окладов, учитываемых при формировании расходов областного бюджета на очередной финансовый год на оплату труда работников, осуществляющих техническое обеспечение деятельности муниципальных служащих, исполняющих государственные полномочия;

$F_v$  - количество должностных окладов, учитываемых при формировании расходов областного бюджета на очередной финансовый год на оплату труда вспомогательного персонала (рабочих);

$O_g$  - средний должностной оклад муниципального служащего, исполняющего государственные полномочия;

$O_t$  - средний должностной оклад работника, осуществляющего техническое обеспечение деятельности муниципальных служащих, исполняющих государственные полномочия;

$T_v$  - средний должностной оклад вспомогательного персонала (рабочих);

$D$  - начисления на оплату труда муниципальных служащих, исполняющих государственные полномочия, работников, осуществляющих техническое

обеспечение деятельности муниципальных служащих, исполняющих государственные полномочия, вспомогательного персонала (рабочих);

$Mz$  - материальные затраты, необходимые для осуществления государственных полномочий. Объем материальных затрат, необходимых для осуществления государственных полномочий, определяется по формуле:

$$Mz = Kd \times N,$$

где  $Kd$  - количество архивных дел областной государственной собственности, хранящихся в муниципальных архивах, по состоянию на 1 января текущего финансового года;

$N$  - норматив бюджетных расходов на содержание одного дела областной государственной собственности (12,0 рубля).

2. Показатели, предусмотренные в пункте 1 настоящего способа расчета, определяются уполномоченным исполнительным органом государственной власти области.

3. Показатель  $D$  устанавливается в соответствии с законодательством Российской Федерации.

4. Расчет среднего должностного оклада муниципального служащего, исполняющего государственные полномочия, определяется суммированием долей должностных окладов согласно следующей схеме:

Наименование должности муниципальной службы	%
Главный специалист	1
Ведущий специалист	1
Специалист 1 категории	44
Специалист 2 категории	34
Специалист	20
Итого	100

5. Расчет среднего должностного оклада работника, осуществляющего техническое обеспечение деятельности органов местного самоуправления, производится в соответствии с нормативными правовыми актами области, определяющими размер должностных окладов работников, замещающих в государственных органах области должности, не являющиеся должностями государственной гражданской службы области, как среднее арифметическое от суммы минимального и максимального должностных окладов.

6. Средний должностной оклад вспомогательного персонала (рабочих) определяется в соответствии с нормативными правовыми актами области, определяющими размеры должностных окладов вспомогательного персонала органов государственной власти области и иных государственных органов области, и соответствует 3 квалификационному разряду Единого тарифно-квалификационного справочника работ и профессий рабочих.


7. Норматив формирования годового фонда оплаты труда муниципальных служащих, исполняющих государственные полномочия, работников, осуществляющих техническое обеспечение деятельности органов местного самоуправления, и вспомогательного персонала (рабочих) применяется в соответствии с нормативными правовыми актами области, определяющими формирование фонда оплаты труда.

8. Нормативный годовой фонд оплаты труда лиц, указанных в пункте 7 настоящего способа расчета, формируется с учетом районного коэффициента и процентной надбавки за непрерывный стаж работы в организациях, расположенных в районах Крайнего Севера и приравненных к ним местностях, в южных районах области, установленных федеральными и областными нормативными правовыми актами.

9. Показатели, касающиеся формирования фонда оплаты труда лиц, указанных в пункте 7 настоящего способа расчета, согласовываются с исполнительным органом государственной власти области, уполномоченным Правительством Иркутской области.

10. Показатель  $K_d$  устанавливается исходя из отчетов о количестве хранящихся в муниципальном архиве дел областной государственной собственности, представляемых органами местного самоуправления в порядке и сроки, установленные нормативным правовым актом уполномоченного органа.

Руководитель архивного агентства  
Иркутской области



С.Г. Овчинников

**Штатная численность муниципальных служащих, исполняющих областные государственные полномочия по хранению, комплектованию, учету и использованию архивных документов, относящихся к государственной собственности Иркутской области, работников, осуществляющих техническое обеспечение деятельности муниципальных служащих, исполняющих указанные полномочия, вспомогательного персонала (рабочих), осуществляющего (осуществляющих) обеспечение деятельности муниципальных служащих, исполняющих указанные полномочия**

N п/п	Наименование муниципального образования Иркутской области	Штатная численность муниципальных служащих, исполняющих областные государственные полномочия по хранению, комплектованию, учету и использованию архивных документов, относящихся к государственной собственности Иркутской области	Штатная численность работников, осуществляющих техническое обеспечение деятельности муниципальных служащих, исполняющих областные государственные полномочия по хранению, комплектованию, учету и использованию архивных документов, относящихся к государственной собственности Иркутской области	Штатная численность вспомогательного персонала (рабочих), осуществляющего (осуществляющих) обеспечение деятельности муниципальных служащих, исполняющих областные государственные полномочия по хранению, комплектованию, учету и использованию архивных документов, относящихся к государственной собственности Иркутской области
	Городские округа			
1	Муниципальное образование "Ангарский городской округ"	5,50	0,2750	1,50
2	Муниципальное образование города Братска	10,50	0,5250	2,75
3	Зиминское городское муниципальное образование	2,00	0,1000	0,75
4	Муниципальное образование "город"	1,50	0,0750	0,50



	Саянск"			
5	Муниципальное образование "город Свирск"	0,50	0,0250	0,00
6	Муниципальное образование - "город Тулун"	1,50	0,0750	0,50
7	Муниципальное образование "город Усолье-Сибирское"	7,50	0,3750	2,00
8	Муниципальное образование город Усть-Илимск	3,00	0,1500	1,00
9	Муниципальное образование "город Черемхово"	5,00	0,2500	1,50
	Муниципальные районы			
10	Муниципальное образование Балаганский район	0,75	0,0375	0,00
11	Муниципальное образование города Бодайбо и района	2,50	0,1250	0,75
12	Муниципальное образование "Братский район"	2,00	0,1000	0,75
13	Муниципальное образование "Жигаловский район"	1,00	0,0500	0,25
14	Муниципальное образование "Заларинский район"	1,50	0,0750	0,50
15	Зиминское районное муниципальное образование	0,75	0,0375	0,00
16	Иркутское районное муниципальное образование Иркутской области	2,50	0,1250	0,75
17	Муниципальное образование Иркутской области "Казачинско-Ленский район"	0,50	0,0250	0,00

18	Муниципальное образование "Катангский район"	0,75	0,0375	0,00
19	Муниципальное образование "Качугский район"	1,50	0,0750	0,50
20	Киренский район	2,50	0,1250	0,75
21	Муниципальное образование Куйтунский район	1,50	0,0750	0,50
22	Муниципальное образование Мамско-Чуйского района	2,00	0,1000	0,75
23	Муниципальное образование "Нижнеилимский район"	2,50	0,1250	0,75
24	Муниципальное образование "Нижнеудинский район"	3,00	0,1500	1,00
25	Ольхонское районное муниципальное образование	0,50	0,0250	0,00
26	Муниципальное образование "Слюдянский район"	0,50	0,0250	0,00
27	Муниципальное образование "Тайшетский район"	4,50	0,2250	1,25
28	Муниципальное образование "Тулунский район"	1,50	0,0750	0,50
29	Усольское районное муниципальное образование	3,00	0,1500	1,00
30	Муниципальное образование "Усть-Илимский район"	1,00	0,0500	0,25
31	Усть-Кутское муниципальное образование	2,00	0,1000	0,75

32	Районное муниципальное образование "Усть-Удинский район"	0,75	0,0375	0,00
33	Черемховское районное муниципальное образование	1,50	0,0750	0,50
34	Чунское районное муниципальное образование	1,50	0,0750	0,50
35	Шелеховский район	1,50	0,0750	0,50
36	Муниципальное образование "Аларский район"	1,00	0,0500	0,25
37	Муниципальное образование "Баяндаевский район" Иркутской области	0,30	0,0150	0,00
38	Муниципальное образование Боханский район	0,75	0,0375	0,00
39	Муниципальное образование "Нукутский район"	0,30	0,0150	0,00
40	Осинский муниципальный район	0,50	0,0250	0,00
41	Муниципальное образование "Эхирит-Булагатский район"	0,75	0,0375	
	ВСЕГО	84,10	4,205	23,25



**Методика расчета субвенций на осуществление областных  
государственных полномочий в сфере труда на 2023 год и плановый  
период 2024-2025 годов**

1. Расчет субвенции на осуществление органами местного самоуправления государственных полномочий производится по следующей формуле:

$$S = Nn \times O \times F + D + Mz,$$

где S - субвенция на осуществление органами местного самоуправления государственных полномочий;

Nn - нормативная численность муниципальных служащих, исполняющих государственные полномочия;

O - средний должностной оклад муниципального служащего, исполняющего государственные полномочия;

F - количество должностных окладов, учитываемых при формировании расходов областного бюджета на очередной финансовый год на оплату труда муниципальных служащих, исполняющих государственные полномочия;

D - начисления на оплату труда муниципальных служащих, исполняющих государственные полномочия;

Mz - материальные затраты, необходимые для осуществления государственных полномочий. Объем материальных затрат определяется из расчета 9,2% нормативного годового фонда оплаты труда муниципальных служащих, исполняющих государственные полномочия, с учетом районного коэффициента и процентной надбавки за непрерывный стаж работы в организациях, расположенных в районах Крайнего Севера и приравненных к ним местностях, в южных районах области, а также начислений на оплату труда указанных лиц.

2. Показатели, предусмотренные в пункте 1 настоящего приложения, определяются уполномоченным исполнительным органом государственной власти области.

3. Показатель D устанавливается в соответствии с законодательством Российской Федерации.

4. Нормативная численность муниципальных служащих, исполняющих государственные полномочия, определяется из расчета:

1) не более чем 1 штатная единица – при численности занятого в экономике соответствующего муниципального образования населения до 40 тысяч человек;

2) не более чем 2 штатные единицы – при численности занятого в экономике соответствующего муниципального образования населения от 40 до 120 тысяч человек;

3) не более чем 3 штатные единицы – при численности занятого в экономике соответствующего муниципального образования населения от 120 до 180 тысяч человек;

4) не более чем 4 штатные единицы – при численности занятого в экономике соответствующего муниципального образования населения от 180 тысяч человек и выше.

5. Численность занятого в экономике муниципального образования

населения принимается за период, предшествующий расчетному.

6. Расчет среднего должностного оклада муниципального служащего, исполняющего государственные полномочия, определяется суммированием долей должностных окладов согласно следующей схеме:

Наименование должности муниципальной службы	%
Главный специалист	1
Ведущий специалист	1
Специалист I категории	44
Специалист II категории	34
Специалист	20
Итого:	100

7. Норматив формирования годового фонда оплаты труда муниципальных служащих, исполняющих государственные полномочия, применяется в соответствии с нормативными правовыми актами области, определяющими формирование фонда оплаты труда.

8. Нормативный годовой фонд оплаты труда муниципальных служащих, исполняющих государственные полномочия, формируется с учетом районного коэффициента и процентной надбавки за непрерывный стаж работы в организациях, расположенных в районах Крайнего Севера и приравненных к ним местностях, в южных районах области, установленных федеральными нормативными правовыми актами и нормативными правовыми актами области.

9. Показатели, касающиеся формирования фонда оплаты труда муниципальных служащих, исполняющих государственные полномочия, согласовываются с исполнительным органом государственной власти области, уполномоченным Правительством Иркутской области.

Министр труда и занятости Иркутской области



К.М. Клоков

Расчет распределения субвенций на осуществление отдельных областных государственных полномочий в сфере труда  
на 2023 год

Наименования муниципальных районов (городских округов)	Численность занятого в экономике населения на 01.01.2022, чел.	Норматив числен. муниципал. служащих, чел.	Район. коэфф.+ проц. надбав.	Годовой фонд заработной платы, тыс.руб. (8580*гр.3*58,5*гр.4)*1,302	Маг. затраты 9,2% от фонда ЗП, тыс. руб.	Расчетный объем субвенции на 2023 год (Закон ИО от 24.07.2008 № 63-ОЗ), тыс.руб. гр.5+гр.6	Предусмотрено субвенции на 2023 год, тыс. рублей	Увеличение бюджетных ассигнований, тыс. рублей	Сумма субвенции на 2023 год, тыс. рублей
1	2	3	4	5	6	7=5+6	8	9	10
<b>Городские округа</b>									
Ангарское городское муниципальное образование	53 680	2	1,6	2 091,2	192,4	2 283,6	1 642,3	587,3	2 229,6
Муниципальное образование города Братска	49 879	2	1,9	2 483,3	228,5	2 711,8	1 949,3	698,3	2 647,6
Зиминское городское муниципальное образование	6 624	1	1,6	1 045,6	96,2	1 141,8	821,3	293,5	1 114,8
Город Иркутск	185 802	4	1,6	4 182,5	384,8	4 567,3	3 284,8	1 175,1	4 459,9
Муниципальное образование «город Саянск»	11 397	1	1,6	1 045,6	96,2	1 141,8	821,3	293,5	1 114,8
Муниципальное образование «город Свирск»	2 428	1	1,6	1 045,6	96,2	1 141,8	821,3	293,5	1 114,8
Муниципальное образование - «город Тулун»	8 543	1	1,6	1 045,6	96,2	1 141,8	821,3	293,5	1 114,8
Муниципальное образование «город Усолье-Сибирское»	12 825	1	1,6	1 045,6	96,2	1 141,8	821,3	293,5	1 114,8
Муниципальное образование город Усть-Илимск	16 852	1	2,1	1 372,4	126,3	1 498,7	1 077,8	385,4	1 463,2
Муниципальное образование «город Черемхово»	11 918	1	1,6	1 045,6	96,2	1 141,8	821,3	293,5	1 114,8
<b>Муниципальные районы</b>									
Муниципальное образование «Аларский район»	3 274	1	1,6	1 045,6	96,2	1 141,8	821,3	293,5	1 114,8
Муниципальное образование Балаганский район	1 365	1	1,6	1 045,6	96,2	1 141,8	821,3	293,5	1 114,8
Муниципальное образование «Баяндаевский район»	1 656	1	1,6	1 045,6	96,2	1 141,8	821,3	293,5	1 114,8
Муниципальное образование города Бодайбо и района	15 927	1	2,2	1 437,7	132,3	1 570,0	1 129,1	403,7	1 532,8
Муниципальное образование «Боханский район»	3 155	1	1,6	1 045,6	96,2	1 141,8	821,3	293,5	1 114,8
Муниципальное образование «Братский район»	10 460	1	1,9	1 241,7	114,2	1 355,9	975,2	348,6	1 323,8
Муниципальное образование «Жигаловский район»	9 522	1	1,8	1 176,3	108,2	1 284,5	923,9	330,2	1 254,1
Муниципальное образование «Заларинский район»	4 924	1	1,6	1 045,6	96,2	1 141,8	821,3	293,5	1 114,8
Зиминское районное муниципальное образование	2 468	1	1,6	1 045,6	96,2	1 141,8	821,3	293,5	1 114,8
Иркутское районное муниципальное образование	11 403	1	1,6	1 045,6	96,2	1 141,8	821,3	293,5	1 114,8
Муниципальное образование Иркутской области «Казачинско-Ленский район»	6 975	1	2,2	1 437,7	132,3	1 570,0	1 129,1	403,7	1 532,8
Муниципальное образование «Катангский район»	5 937	1	2,5	1 633,8	150,3	1 784,1	1 283,1	458,8	1 741,9
Муниципальное образование «Качугский район»	2 709	1	1,8	1 176,3	108,2	1 284,5	923,9	330,2	1 254,1
Муниципальное образование Киренский район	7 392	1	2,2	1 437,7	132,3	1 570,0	1 129,1	403,7	1 532,8
Муниципальное образование Куйтунский район	4 284	1	1,6	1 045,6	96,2	1 141,8	821,3	293,5	1 114,8
Муниципальное образование Мамско-Чуйского района	882	1	2,2	1 437,7	132,3	1 570,0	1 129,1	403,7	1 532,8
Муниципальное образование «Нижнеилимский район»	12 162	1	2,1	1 372,4	126,3	1 498,7	1 077,8	385,4	1 463,2
Муниципальное образование «Нижнеудинский район»	13 498	1	1,6	1 045,6	96,2	1 141,8	821,3	293,5	1 114,8
Муниципальное образование «Нукутский район»	2 361	1	1,6	1 045,6	96,2	1 141,8	821,3	293,5	1 114,8
Ольхонское районное муниципальное образование	1 326	1	1,6	1 045,6	96,2	1 141,8	821,3	293,5	1 114,8
Муниципальное образование «Осинский район»	2 568	1	1,6	1 045,6	96,2	1 141,8	821,3	293,5	1 114,8
Муниципальное образование Слюдянский район	8 777	1	1,6	1 045,6	96,2	1 141,8	821,3	293,5	1 114,8
Муниципальное образование «Тайшетский район»	17 664	1	1,6	1 045,6	96,2	1 141,8	821,3	293,5	1 114,8
Муниципальное образование «Тулунский район»	4 040	1	1,6	1 045,6	96,2	1 141,8	821,3	293,5	1 114,8
Усольское районное муниципальное образование	8 504	1	1,6	1 045,6	96,2	1 141,8	821,3	293,5	1 114,8
Муниципальное образование «Усть-Илимский район»	4 028	1	2,1	1 372,4	126,3	1 498,7	1 077,8	385,4	1 463,2
Усть-Кутское муниципальное образование	22 782	1	2,2	1 437,7	132,3	1 570,0	1 129,1	403,7	1 532,8
Районное муниципальное образование «Усть-Удинский район»	2 217	1	1,6	1 045,6	96,2	1 141,8	821,3	293,5	1 114,8
Черемховское районное муниципальное образование	3 500	1	1,6	1 045,6	96,2	1 141,8	821,3	293,5	1 114,8
Чунское районное муниципальное образование	4 956	1	1,6	1 045,6	96,2	1 141,8	821,3	293,5	1 114,8
Шелеховский район	12 823	1	1,6	1 045,6	96,2	1 141,8	821,3	293,5	1 114,8
Муниципальное образование «Эхирит-Булагатский район»	6 102	1	1,6	1 045,6	96,2	1 141,8	821,3	293,5	1 114,8
<b>ВСЕГО</b>	<b>579 589</b>	<b>47</b>	<b>x</b>	<b>53 522,7</b>	<b>4 924,1</b>	<b>58 446,4</b>	<b>42 036,5</b>	<b>15 027,7</b>	<b>57 064,2</b>

Министр труда и занятости Иркутской области



К.М. Клоков

**СПОСОБ РАСЧЕТА  
НОРМАТИВОВ ДЛЯ ОПРЕДЕЛЕНИЯ ОБЩЕГО ОБЪЕМА СУБВЕНЦИЙ,  
ПРЕДОСТАВЛЯЕМЫХ МЕСТНЫМ БЮДЖЕТАМ ИЗ ОБЛАСТНОГО БЮДЖЕТА  
ДЛЯ ОСУЩЕСТВЛЕНИЯ ОТДЕЛЬНЫХ ОБЛАСТНЫХ ГОСУДАРСТВЕННЫХ  
ПОЛНОМОЧИЙ В ОБЛАСТИ РЕГУЛИРОВАНИЯ ТАРИФОВ В ОБЛАСТИ  
ОБРАЩЕНИЯ С ТВЕРДЫМИ КОММУНАЛЬНЫМИ ОТХОДАМИ**

1. Настоящий расчет применяется в целях определения объема субвенций, предоставляемых местным бюджетам, на осуществление органами местного самоуправления муниципальных образований Иркутской области (далее - органы местного самоуправления) отдельных областных государственных полномочий в области регулирования тарифов в области обращения с твердыми коммунальными отходами (далее - государственные полномочия).

2. Объем субвенции, предоставляемой местному бюджету из областного бюджета на осуществление государственных полномочий  $i$ -го муниципального образования ( $S_i$ ), рассчитывается по следующей формуле:

$$S_i = N_i \times O \times F + D + M,$$

где  $N_i$  - нормативная численность муниципальных служащих, исполняющих государственные полномочия, в  $i$ -м муниципальном образовании;

$O$  - средний должностной оклад муниципального служащего, исполняющего государственные полномочия;

$F$  - количество должностных окладов, учитываемых при формировании расходов областного бюджета на соответствующий финансовый год на оплату труда муниципальных служащих, исполняющих государственные полномочия;

$D$  - начисления на оплату труда муниципальных служащих, исполняющих государственные полномочия;

$M$  - материальные затраты, необходимые для осуществления государственных полномочий. Объем материальных затрат определяется из расчета 5% нормативного годового фонда оплаты труда с учетом районного коэффициента и процентной надбавки за непрерывный стаж работы в организациях, расположенных в районах Крайнего Севера и приравненных к ним местностях, в южных районах Иркутской области (далее - область), а также начислений на оплату труда.

3. Показатели, предусмотренные в пункте 2, определяются уполномоченным органом государственной власти области.

Показатель  $D$  устанавливается в соответствии с законодательством.



Нормативная численность муниципальных служащих, исполняющих государственные полномочия, определяется из расчета не более чем 1 муниципальный служащий на 18 организаций, в отношении которых осуществляется регулирование тарифов.

Количество организаций, в отношении которых осуществляется регулирование тарифов, определяется на основе данных об этих организациях, представленных органами местного самоуправления за предшествующий год.

Показатели, касающиеся формирования фонда оплаты труда, согласовываются исполнительным органом государственной власти области, осуществляющим функции по управлению в области труда.


Расчет среднего должностного оклада муниципального служащего, исполняющего государственные полномочия, определяется суммированием долей должностных окладов согласно следующей схеме:

Наименование должности муниципальной службы	%
Главный специалист	1
Ведущий специалист	1
Специалист I категории	44
Специалист II категории	34
Специалист	20
Итого:	100

Норматив формирования годового фонда оплаты труда муниципальных служащих, исполняющих государственные полномочия, применяется в соответствии с нормативными правовыми актами области, определяющими формирование фонда заработной платы.

Нормативный годовой фонд заработной платы формируется с учетом районного коэффициента и процентной надбавки за непрерывный стаж работы в организациях, расположенных в районах Крайнего Севера и приравненных к ним местностях, в южных районах области, установленных законодательством.

Руководитель службы



А.Р. Халиулин

**Расчет распределения субвенции на осуществление отдельных областных  
государственных полномочий в области регулирования тарифов в области обращения с твердыми коммунальными отходами  
на 2023 год**

№ п/п	Муниципальное образование	Количество регулируемых организаций	Количество муниципальных служащих при норме 18 организаций в год (гр.3:18)	Нормативный ФОТ (гр. 4* 8580 руб.* 58,5 окладов), руб.	Районный коэффициент и северная надбавка	Годовой нормативный ФОТ с районным коэффициентом и страховым взносом 30,2% (гр.5*гр.6* 1,302/1000), тыс. руб.	Материальные затраты, 5% от ФОТ (гр.7*5%), тыс. руб.	Итого сумма субвенций по расчету на год (гр.7+гр.8), тыс. руб.	Утвержденные бюджетные ассигнования 2023 года, тыс. руб.	Дополнительный объем бюджетных ассигнований на 2023 год, тыс. руб.	Итого объем бюджетных ассигнований на 2023 год, тыс. руб.
1	2	3	4	5	6	7	8	9	10	11	12
<b>Городские округа:</b>											
1	Муниципальное образование "Ангарский городской округ"	1	0,06	30 116	1,6	62,7	3,1	65,8	49,9	15,2	65,1
2	Муниципальное образование города Братска	1	0,06	30 116	1,9	74,5	3,7	78,2	59,3	18,0	77,3
3	город Иркутск	1	0,06	30 116	1,6	62,7	3,1	65,8	49,9	15,2	65,1
4	Муниципальное образование "город Свирск"	1	0,06	30 116	1,6	62,7	3,1	65,8	49,9	15,2	65,1
5	Муниципальное образование город Усть-Илимск	1	0,06	30 116	2,1	82,3	4,1	86,4	65,5	19,9	85,4
6	Муниципальное образование "город Черемхово"	1	0,06	30 116	1,6	62,7	3,1	65,8	49,9	15,2	65,1
<b>Городские поселения:</b>											
7	Бодайбинское муниципальное образование	1	0,06	30 116	2,2	86,3	4,3	90,6	68,4	21,1	89,5
8	Вихоревское муниципальное образование	1	0,06	30 116	1,9	74,5	3,7	78,2	59,3	18,0	77,3
9	Заларинское муниципальное образование	1	0,06	30 116	1,6	62,7	3,1	65,8	49,9	15,2	65,1
10	Усть-Кутское муниципальное образование (городское поселение)	1	0,06	30 116	2,2	86,3	4,3	90,6	68,4	21,1	89,5
<b>Сельские поселения:</b>											
11	Еланцынское муниципальное образование	1	0,06	30 116	1,6	62,7	3,1	65,8	49,9	15,2	65,1
	<b>Итого Иркутская область</b>	<b>11</b>	<b>0,66</b>	<b>331 276</b>		<b>780,1</b>	<b>38,7</b>	<b>818,8</b>	<b>620,3</b>	<b>189,3</b>	<b>809,6</b>

Руководитель службы по тарифам Иркутской области

А.Р. Халиулин

Согласовано:

Министр труда и занятости Иркутской области

К.М. Клоков

## РАСЧЕТ

### НОРМАТИВОВ ДЛЯ ОПРЕДЕЛЕНИЯ ОБЩЕГО ОБЪЕМА СУБВЕНЦИЙ, ПРЕДОСТАВЛЯЕМЫХ МЕСТНЫМ БЮДЖЕТАМ ИЗ ОБЛАСТНОГО БЮДЖЕТА ДЛЯ ОСУЩЕСТВЛЕНИЯ ОТДЕЛЬНЫХ ОБЛАСТНЫХ ГОСУДАРСТВЕННЫХ ПОЛНОМОЧИЙ В СФЕРЕ ВОДОСНАБЖЕНИЯ И ВОДООТВЕДЕНИЯ

1. Настоящий расчет применяется в целях определения объема субвенций, предоставляемых местным бюджетам на осуществление органами местного самоуправления муниципальных образований Иркутской области (далее - органы местного самоуправления) отдельных областных государственных полномочий в сфере водоснабжения и водоотведения (далее - государственные полномочия).

2. Объем субвенции, предоставляемой местному бюджету из областного бюджета на осуществление государственных полномочий *i*-го муниципального образования ( $S_i$ ), рассчитывается по следующей формуле:

$$S_i = N_i \times O \times F + D + M,$$

где  $N_i$  - нормативная численность муниципальных служащих, исполняющих государственные полномочия, в *i*-м муниципальном образовании;

$O$  - средний должностной оклад муниципального служащего, исполняющего государственные полномочия;

$F$  - количество должностных окладов, учитываемых при формировании расходов областного бюджета на соответствующий финансовый год на оплату труда муниципальных служащих, исполняющих государственные полномочия;

$D$  - начисления на оплату труда муниципальных служащих, исполняющих государственные полномочия;

$M$  - материальные затраты, необходимые для осуществления государственных полномочий. Объем материальных затрат определяется из расчета 5% нормативного годового фонда оплаты труда с учетом районного коэффициента и процентной надбавки за непрерывный стаж работы в организациях, расположенных в районах Крайнего Севера и приравненных к ним местностях, в южных районах Иркутской области (далее - область), а также начислений на оплату труда.

3. Показатели определяются уполномоченным органом государственной власти области.

Показатель  $D$  устанавливается в соответствии с законодательством.

Нормативная численность муниципальных служащих, исполняющих государственные полномочия, определяется из расчета не более чем 1 муниципальный служащий на 18 организаций, в отношении которых осуществляется регулирование тарифов.

Количество организаций, в отношении которых осуществляется регулирование тарифов, определяется на основе данных об этих организациях, представленных органами местного самоуправления за предшествующий год, отдельно по каждому виду регулируемой деятельности (горячее водоснабжение, холодное водоснабжение, водоотведение).

Показатели, касающиеся формирования фонда оплаты труда, согласовываются исполнительным органом государственной власти области, осуществляющим функции по управлению в области труда.

Расчет среднего должностного оклада муниципального служащего, исполняющего государственные полномочия, определяется суммированием долей должностных окладов согласно следующей схеме:

Наименование должности муниципальной службы	%
Главный специалист	1
Ведущий специалист	1
Специалист I категории	44
Специалист II категории	34
Специалист	20
Итого:	100

Норматив формирования годового фонда оплаты труда муниципальных служащих, исполняющих государственные полномочия, применяется в соответствии с нормативными правовыми актами области, определяющими формирование фонда заработной платы.

Нормативный годовой фонд заработной платы формируется с учетом районного коэффициента и процентной надбавки за непрерывный стаж работы в организациях, расположенных в районах Крайнего Севера и приравненных к ним местностях, в южных районах области, установленных законодательством.

Руководитель службы



А.Р. Халиулин

**Расчет распределения субвенции на осуществление отдельных областных  
государственных полномочий в сфере водоснабжения и водоотведения  
на 2023 год**

№ п/п	Муниципальное образование	Количество регулируемых организаций	Количество муниципальных служащих при норме 18 организаций в год (гр.3:18)	Нормативный ФОТ (гр. 4* 8580 руб.* 58,5 окладов), руб.	Районный коэффициент и северная надбавка	Годовой нормативный ФОТ с районным коэффициентом и страховым взносом 30,2% (гр.5*гр.6* 1,302/1000), тыс. руб.	Материальные затраты, 5% от ФОТ (гр.7*5%), тыс. руб.	Итого сумма субвенций по расчету на год (гр.7+гр.8), тыс. руб.	Утвержденные бюджетные ассигнования 2023 года, тыс. руб.	Дополнительный объем бюджетных ассигнований на 2023 год, тыс. руб.	Итого объем бюджетных ассигнований на 2023 год, тыс. руб.
1	2	3	4	5	6	7	8	9	10	11	12
<b>Городские округа:</b>											
1	Муниципальное образование "Ангарский городской округ"	7	0,39	195 753	1,6	407,8	20,4	428,2	319,4	103,6	423,0
2	Муниципальное образование города Братска	8	0,44	220 849	1,9	546,3	27,3	573,6	427,8	138,8	566,6
3	Зиминское городское муниципальное образование	2	0,11	55 212	1,6	115,0	5,8	120,8	90,1	29,2	119,3
4	город Иркутск	13	0,72	361 390	1,6	752,8	37,6	790,4	589,6	191,3	780,9
5	Муниципальное образование "город Саянск"	4	0,22	110 425	1,6	230,0	11,5	241,5	180,1	58,5	238,6
6	Муниципальное образование "город Свирск"	2	0,11	55 212	1,6	115,0	5,8	120,8	90,1	29,2	119,3
7	Муниципальное образование - "город Тулун"	3	0,17	85 328	1,6	177,8	8,9	186,7	139,1	45,3	184,4
8	город Усолье-Сибирское	5	0,28	140 540	1,6	292,8	14,6	307,4	229,3	74,4	303,7
9	Муниципальное образование город Усть-Илимск	3	0,17	85 328	2,1	233,3	11,7	245,0	182,6	59,4	242,0
10	Муниципальное образование "город Черемхово"	2	0,11	55 212	1,6	115,0	5,8	120,8	90,1	29,2	119,3
<b>Городские поселения:</b>											
11	Артемовское муниципальное образование	1	0,06	30 116	2,2	86,3	4,3	90,6	67,5	22,0	89,5
12	Балахнинское муниципальное образование	1	0,06	30 116	2,2	86,3	4,3	90,6	67,5	22,0	89,5
13	Бодайбинское муниципальное образование	2	0,11	55 212	2,2	158,1	7,9	166,0	123,8	40,2	164,0
14	Кропоткинское муниципальное образование	1	0,06	30 116	2,2	86,3	4,3	90,6	67,5	22,0	89,5
15	Мамаканское муниципальное образование	2	0,11	55 212	2,2	158,1	7,9	166,0	123,8	40,2	164,0
16	Вихоревское муниципальное образование	2	0,11	55 212	1,9	136,6	6,8	143,4	107,0	34,7	141,7
17	Жигаловское муниципальное образование	2	0,11	55 212	1,8	129,4	6,5	135,9	101,4	32,8	134,2

№ п/п	Муниципальное образование	Количество регулируемых организаций	Количество муниципальных служащих при норме 18 организаций в год (гр.3:18)	Нормативный ФОТ (гр. 4* 8580 руб.* 58,5 окладов), руб.	Районный коэффициент и северная надбавка	Годовой нормативный ФОТ с районным коэффициентом и страховым взносом 30,2% (гр.5*гр.6* 1,302/1000), тыс. руб.	Материальные затраты, 5% от ФОТ (гр.7*5%), тыс. руб.	Итого сумма субвенций по расчету на год (гр.7+гр.8), тыс. руб.	Утвержденные бюджетные ассигнования 2023 года, тыс. руб.	Дополнительный объем бюджетных ассигнований на 2023 год, тыс. руб.	Итого объем бюджетных ассигнований на 2023 год, тыс. руб.
1	2	3	4	5	6	7	8	9	10	11	12
18	Заларинское муниципальное образование	3	0,17	85 328	1,6	177,8	8,9	186,7	139,1	45,3	184,4
19	Тыретское муниципальное образование	3	0,17	85 328	1,6	177,8	8,9	186,7	139,1	45,3	184,4
20	Листвянское муниципальное образование	3	0,17	85 328	1,6	177,8	8,9	186,7	139,1	45,3	184,4
21	Марковское муниципальное образование	3	0,17	85 328	1,6	177,8	8,9	186,7	139,1	45,3	184,4
22	Магистральнинское муниципальное образование	3	0,17	85 328	2,2	244,4	12,2	256,6	191,4	62,1	253,5
23	Ульканское муниципальное образование	3	0,17	85 328	2,2	244,4	12,2	256,6	191,4	62,1	253,5
24	Качугское муниципальное образование, городское поселение	1	0,06	30 116	1,8	70,6	3,5	74,1	55,2	18,0	73,2
25	Алексеевское муниципальное образование	2	0,11	55 212	2,2	158,1	7,9	166,0	123,8	40,2	164,0
26	Киренское муниципальное образование	4	0,22	110 425	2,2	316,3	15,8	332,1	247,7	80,4	328,1
27	Куйтунское муниципальное образование	2	0,11	55 212	1,6	115,0	5,8	120,8	90,1	29,2	119,3
28	Мамское муниципальное образование	2	0,11	55 212	2,2	158,1	7,9	166,0	123,8	40,2	164,0
29	Видимское муниципальное образование	1	0,06	30 116	2,1	82,3	4,1	86,4	64,5	20,9	85,4
30	Муниципальное образование "Железногорск-Илимское городское поселение"	4	0,22	110 425	2,1	301,9	15,1	317,0	236,5	76,6	313,1
31	Новоигирминское муниципальное образование	4	0,22	110 425	2,1	301,9	15,1	317,0	236,5	76,6	313,1
32	Радищевское муниципальное образование	2	0,11	55 212	2,1	151,0	7,6	158,6	118,2	38,5	156,7
33	Рудногорское муниципальное образование	2	0,11	55 212	2,1	151,0	7,6	158,6	118,2	38,5	156,7
34	Янгелевское муниципальное образование	2	0,11	55 212	2,1	151,0	7,6	158,6	118,2	38,5	156,7
35	Алмамайское муниципальное образование	2	0,11	55 212	1,6	115,0	5,8	120,8	90,1	29,2	119,3
36	Нижнеудинское муниципальное образование	4	0,22	110 425	1,6	230,0	11,5	241,5	180,1	58,5	238,6

№ п/п	Муниципальное образование	Количество регулируемых организаций	Количество муниципальных служащих при норме 18 организаций в год (гр.3:18)	Нормативный ФОТ (гр. 4* 8580 руб.* 58,5 окладов), руб.	Районный коэффициент и северная надбавка	Годовой нормативный ФОТ с районным коэффициентом и страховым взносом 30,2% (гр.5*гр.6* 1,302/1000), тыс. руб.	Материальные затраты, 5% от ФОТ (гр.7*5%), тыс. руб.	Итого сумма субвенций по расчету на год (гр.7+гр.8), тыс. руб.	Утвержденные бюджетные ассигнования 2023 года, тыс. руб.	Дополнительный объем бюджетных ассигнований на 2023 год, тыс. руб.	Итого объем бюджетных ассигнований на 2023 год, тыс. руб.
1	2	3	4	5	6	7	8	9	10	11	12
37	Байкальское муниципальное образование	5	0,28	140 540	1,6	292,8	14,6	307,4	229,3	74,4	303,7
38	Култукское муниципальное образование	2	0,11	55 212	1,6	115,0	5,8	120,8	90,1	29,2	119,3
39	Слодянское муниципальное образование	2	0,11	55 212	1,6	115,0	5,8	120,8	90,1	29,2	119,3
40	Бирюсинское муниципальное образование "Бирюсинское городское поселение"	3	0,17	85 328	1,6	177,8	8,9	186,7	139,1	45,3	184,4
41	Квитокское муниципальное образование	4	0,22	110 425	1,6	230,0	11,5	241,5	180,1	58,5	238,6
42	Новобирюсинское муниципальное образование	1	0,06	30 116	1,6	62,7	3,1	65,8	49,1	15,9	65,0
43	Тайшетское муниципальное образование "Тайшетское городское поселение"	4	0,22	110 425	1,6	230,0	11,5	241,5	180,1	58,5	238,6
44	Юртинское муниципальное образование "Юртинское городское поселение"	1	0,06	30 116	1,6	62,7	3,1	65,8	49,1	15,9	65,0
45	Белореченское муниципальное образование	3	0,17	85 328	1,6	177,8	8,9	186,7	139,1	45,3	184,4
46	Мишелевское муниципальное образование	1	0,06	30 116	1,6	62,7	3,1	65,8	49,1	15,9	65,0
47	Тайтурское муниципальное образование	2	0,11	55 212	1,6	115,0	5,8	120,8	90,1	29,2	119,3
48	Железнодорожное муниципальное образование Усть-Илимского района	3	0,17	85 328	2,1	233,3	11,7	245,0	182,6	59,4	242,0
49	Звезднинское муниципальное образование	2	0,11	55 212	2,2	158,1	7,9	166,0	123,8	40,2	164,0
50	Усть-Кутское муниципальное образование (городское поселение)	8	0,44	220 849	2,2	632,6	31,6	664,2	495,5	160,7	656,2
51	Янтальское муниципальное образование	2	0,11	55 212	2,2	158,1	7,9	166,0	123,8	40,2	164,0
52	Лесогорское муниципальное образование	3	0,17	85 328	1,6	177,8	8,9	186,7	139,1	45,3	184,4
53	Чунское муниципальное образование	2	0,11	55 212	1,6	115,0	5,8	120,8	90,1	29,2	119,3
54	Муниципальное образование "город Шелехов"	3	0,17	85 328	1,6	177,8	8,9	186,7	139,1	45,3	184,4
<b>Сельские поселения:</b>											

№ п/п	Муниципальное образование	Количество регулируемых организаций	Количество муниципальных служащих при норме 18 организаций в год (гр.3:18)	Нормативный ФОТ (гр. 4* 8580 руб.* 58,5 окладов), руб.	Районный коэффициент и северная надбавка	Годовой нормативный ФОТ с районным коэффициентом и страховым взносом 30,2% (гр.5*гр.6* 1,302/1000), тыс. руб.	Материальные затраты, 5% от ФОТ (гр.7*5%), тыс. руб.	Итого сумма субвенций по расчету на год (гр.7+гр.8), тыс. руб.	Утвержденные бюджетные ассигнования 2023 года, тыс. руб.	Дополнительный объем бюджетных ассигнований на 2023 год, тыс. руб.	Итого объем бюджетных ассигнований на 2023 год, тыс. руб.
1	2	3	4	5	6	7	8	9	10	11	12
55	Муниципальное образование "Аларь"	1	0,06	30 116	1,6	62,7	3,1	65,8	49,1	15,9	65,0
56	Муниципальное образование "Ангарский"	1	0,06	30 116	1,6	62,7	3,1	65,8	49,1	15,9	65,0
57	Муниципальное образование "Забитуй"	1	0,06	30 116	1,6	62,7	3,1	65,8	49,1	15,9	65,0
58	Муниципальное образование "Кутулик"	3	0,17	85 328	1,6	177,8	8,9	186,7	139,1	45,3	184,4
59	Муниципальное образование "Нельхай"	1	0,06	30 116	1,6	62,7	3,1	65,8	49,1	15,9	65,0
60	Балаганское муниципальное образование	1	0,06	30 116	1,6	62,7	3,1	65,8	49,1	15,9	65,0
61	Биритское муниципальное образование	1	0,06	30 116	1,6	62,7	3,1	65,8	49,1	15,9	65,0
62	Заславское муниципальное образование	1	0,06	30 116	1,6	62,7	3,1	65,8	49,1	15,9	65,0
63	Коноваловское муниципальное образование	1	0,06	30 116	1,6	62,7	3,1	65,8	49,1	15,9	65,0
64	Кумарейское муниципальное образование	1	0,06	30 116	1,6	62,7	3,1	65,8	49,1	15,9	65,0
65	Муниципальное образование "Баяндай"	2	0,11	55 212	1,6	115,0	5,8	120,8	90,1	29,2	119,3
66	Муниципальное образование "Гаханы"	1	0,06	30 116	1,6	62,7	3,1	65,8	49,1	15,9	65,0
67	Муниципальное образование "Люры"	1	0,06	30 116	1,6	62,7	3,1	65,8	49,1	15,9	65,0
68	Жуинское муниципальное образование	2	0,11	55 212	2,2	158,1	7,9	166,0	123,8	40,2	164,0
69	Муниципальное образование "Бохан"	1	0,06	30 116	1,6	62,7	3,1	65,8	49,1	15,9	65,0
70	Муниципальное образование "Буреть"	1	0,06	30 116	1,6	62,7	3,1	65,8	49,1	15,9	65,0
71	Муниципальное образование "Казачье"	1	0,06	30 116	1,6	62,7	3,1	65,8	49,1	15,9	65,0
72	Муниципальное образование "Каменка"	1	0,06	30 116	1,6	62,7	3,1	65,8	49,1	15,9	65,0
73	Муниципальное образование "Новая Ида"	1	0,06	30 116	1,6	62,7	3,1	65,8	49,1	15,9	65,0
74	Муниципальное образование "Олонки"	1	0,06	30 116	1,6	62,7	3,1	65,8	49,1	15,9	65,0
75	Муниципальное образование "Тараса"	1	0,06	30 116	1,6	62,7	3,1	65,8	49,1	15,9	65,0



№ п/п	Муниципальное образование	Количество регулируемых организаций	Количество муниципальных служащих при норме 18 организаций в год (гр.3:18)	Нормативный ФОТ (гр. 4* 8580 руб.* 58,5 окладов), руб.	Районный коэффициент и северная надбавка	Годовой нормативный ФОТ с районным коэффициентом и страховым взносом 30,2% (гр.5*гр.6* 1,302/1000), тыс. руб.	Материальные затраты, 5% от ФОТ (гр.7*5%), тыс. руб.	Итого сумма субвенций по расчету на год (гр.7+гр.8), тыс. руб.	Утвержденные бюджетные ассигнования 2023 года, тыс. руб.	Дополнительный объем бюджетных ассигнований на 2023 год, тыс. руб.	Итого объем бюджетных ассигнований на 2023 год, тыс. руб.
1	2	3	4	5	6	7	8	9	10	11	12
76	Муниципальное образование "Укыр"	1	0,06	30 116	1,6	62,7	3,1	65,8	49,1	15,9	65,0
77	Муниципальное образование "Хохорск"	1	0,06	30 116	1,6	62,7	3,1	65,8	49,1	15,9	65,0
78	Большеокинское муниципальное образование	1	0,06	30 116	1,9	74,5	3,7	78,2	58,3	18,9	77,2
79	Илирское муниципальное образование	1	0,06	30 116	1,9	74,5	3,7	78,2	58,3	18,9	77,2
80	Кежемское муниципальное образование	1	0,06	30 116	1,9	74,5	3,7	78,2	58,3	18,9	77,2
81	Покоснинское муниципальное образование	2	0,11	55 212	1,9	136,6	6,8	143,4	107,0	34,7	141,7
82	Прибойнинское муниципальное образование	1	0,06	30 116	1,9	74,5	3,7	78,2	58,3	18,9	77,2
83	Прибрежнинское муниципальное образование	1	0,06	30 116	1,9	74,5	3,7	78,2	58,3	18,9	77,2
84	Турманское муниципальное образование	2	0,11	55 212	1,9	136,6	6,8	143,4	107,0	34,7	141,7
85	Харанжинское муниципальное образование	1	0,06	30 116	1,9	74,5	3,7	78,2	58,3	18,9	77,2
86	Шумиловское муниципальное образование	1	0,06	30 116	1,9	74,5	3,7	78,2	58,3	18,9	77,2
87	Бажирское муниципальное образование	1	0,06	30 116	1,6	62,7	3,1	65,8	49,1	15,9	65,0
88	Веренское муниципальное образование	1	0,06	30 116	1,6	62,7	3,1	65,8	49,1	15,9	65,0
89	Моисеевское муниципальное образование	1	0,06	30 116	1,6	62,7	3,1	65,8	49,1	15,9	65,0
90	Мойганское муниципальное образование	1	0,06	30 116	1,6	62,7	3,1	65,8	49,1	15,9	65,0
91	Троицкое муниципальное образование	1	0,06	30 116	1,6	62,7	3,1	65,8	49,1	15,9	65,0
92	Ханжиновское муниципальное образование	1	0,06	30 116	1,6	62,7	3,1	65,8	49,1	15,9	65,0
93	Холмогойское сельское поселение	1	0,06	30 116	1,6	62,7	3,1	65,8	49,1	15,9	65,0
94	Хор-Тагнинское муниципальное образование	1	0,06	30 116	1,6	62,7	3,1	65,8	49,1	15,9	65,0
95	Батаминское муниципальное образование	1	0,06	30 116	1,6	62,7	3,1	65,8	49,1	15,9	65,0
96	Кимильтейское муниципальное образование	1	0,06	30 116	1,6	62,7	3,1	65,8	49,1	15,9	65,0

№ п/п	Муниципальное образование	Количество регулируемых организаций	Количество муниципальных служащих при норме 18 организаций в год (гр.3:18)	Нормативный ФОТ (гр. 4* 8580 руб.* 58,5 окладов), руб.	Районный коэффициент и северная надбавка	Годовой нормативный ФОТ с районным коэффициентом и страховым взносом 30,2% (гр.5*гр.6* 1,302/1000), тыс. руб.	Материальные затраты, 5% от ФОТ (гр.7*5%), тыс. руб.	Итого сумма субвенций по расчету на год (гр.7+гр.8), тыс. руб.	Утвержденные бюджетные ассигнования 2023 года, тыс. руб.	Дополнительный объем бюджетных ассигнований на 2023 год, тыс. руб.	Итого объем бюджетных ассигнований на 2023 год, тыс. руб.
1	2	3	4	5	6	7	8	9	10	11	12
97	Масляногорское муниципальное образование	1	0,06	30 116	1,6	62,7	3,1	65,8	49,1	15,9	65,0
98	Услонское муниципальное образование	1	0,06	30 116	1,6	62,7	3,1	65,8	49,1	15,9	65,0
99	Ухтуйское муниципальное образование	1	0,06	30 116	1,6	62,7	3,1	65,8	49,1	15,9	65,0
100	Филипповское муниципальное образование	1	0,06	30 116	1,6	62,7	3,1	65,8	49,1	15,9	65,0
101	Хазанское муниципальное образование	2	0,11	55 212	1,6	115,0	5,8	120,8	90,1	29,2	119,3
102	Харайгунское муниципальное образование	1	0,06	30 116	1,6	62,7	3,1	65,8	49,1	15,9	65,0
103	Голоустяенское муниципальное образование	1	0,06	30 116	1,6	62,7	3,1	65,8	49,1	15,9	65,0
104	Карлукское муниципальное образование Иркутского района	1	0,06	30 116	1,6	62,7	3,1	65,8	49,1	15,9	65,0
105	Сосновоборское муниципальное образование	5	0,28	140 540	1,6	292,8	14,6	307,4	229,3	74,4	303,7
106	Кунерминское муниципальное образование	2	0,11	55 212	2,2	158,1	7,9	166,0	123,8	40,2	164,0
107	Ербогаченское муниципальное образование	1	0,06	30 116	2,5	98,0	4,9	102,9	76,7	24,9	101,6
108	Криволукское муниципальное образование	1	0,06	30 116	2,2	86,3	4,3	90,6	67,5	22,0	89,5
109	Андрюшинское муниципальное образование	1	0,06	30 116	1,6	62,7	3,1	65,8	49,1	15,9	65,0
110	Иркутское муниципальное образование	1	0,06	30 116	1,6	62,7	3,1	65,8	49,1	15,9	65,0
111	Каразейское муниципальное образование	1	0,06	30 116	1,6	62,7	3,1	65,8	49,1	15,9	65,0
112	Кундуйское муниципальное образование	1	0,06	30 116	1,6	62,7	3,1	65,8	49,1	15,9	65,0
113	Харикское муниципальное образование	1	0,06	30 116	1,6	62,7	3,1	65,8	49,1	15,9	65,0
114	Чеботарихинское муниципальное образование	1	0,06	30 116	1,6	62,7	3,1	65,8	49,1	15,9	65,0
115	Березняковское муниципальное образование	2	0,11	55 212	2,1	151,0	7,6	158,6	118,2	38,5	156,7

№ п/п	Муниципальное образование	Количество регулируемых организаций	Количество муниципальных служащих при норме 18 организаций в год (гр.3:18)	Нормативный ФОТ (гр. 4* 8580 руб.* 58,5 окладов), руб.	Районный коэффициент и северная надбавка	Годовой нормативный ФОТ с районным коэффициентом и страховым взносом 30,2% (гр.5*гр.6* 1,302/1000), тыс. руб.	Материальные затраты, 5% от ФОТ (гр.7*5%), тыс. руб.	Итого сумма субвенций по расчету на год (гр.7+гр.8), тыс. руб.	Утвержденные бюджетные ассигнования 2023 года, тыс. руб.	Дополнительный объем бюджетных ассигнований на 2023 год, тыс. руб.	Итого объем бюджетных ассигнований на 2023 год, тыс. руб.
1	2	3	4	5	6	7	8	9	10	11	12
116	Коршуновское муниципальное образование Нижнеилимского района	2	0,11	55 212	2,1	151,0	7,6	158,6	118,2	38,5	156,7
117	Новоилимское муниципальное образование	2	0,11	55 212	2,1	151,0	7,6	158,6	118,2	38,5	156,7
118	Речушинское муниципальное образование	1	0,06	30 116	2,1	82,3	4,1	86,4	64,5	20,9	85,4
119	Семигорское муниципальное образование	3	0,17	85 328	2,1	233,3	11,7	245,0	182,6	59,4	242,0
120	Муниципальное образование "Алтарик"	1	0,06	30 116	1,6	62,7	3,1	65,8	49,1	15,9	65,0
121	Муниципальное образование "Новонукутское"	2	0,11	55 212	1,6	115,0	5,8	120,8	90,1	29,2	119,3
122	Муниципальное образование "Целинный"	1	0,06	30 116	1,6	62,7	3,1	65,8	49,1	15,9	65,0
123	Бутульдейское муниципальное образование	1	0,06	30 116	1,6	62,7	3,1	65,8	49,1	15,9	65,0
124	Еланцынское муниципальное образование	3	0,17	85 328	1,6	177,8	8,9	186,7	139,1	45,3	184,4
125	Онгуренское муниципальное образование	1	0,06	30 116	1,6	62,7	3,1	65,8	49,1	15,9	65,0
126	Хужирское муниципальное образование	1	0,06	30 116	1,6	62,7	3,1	65,8	49,1	15,9	65,0
127	Шара-Тоготское муниципальное образование	1	0,06	30 116	1,6	62,7	3,1	65,8	49,1	15,9	65,0
128	Муниципальное образование "Бильчир"	1	0,06	30 116	1,6	62,7	3,1	65,8	49,1	15,9	65,0
129	Муниципальное образование "Ирхидей"	1	0,06	30 116	1,6	62,7	3,1	65,8	49,1	15,9	65,0
130	Муниципальное образование "Майск"	1	0,06	30 116	1,6	62,7	3,1	65,8	49,1	15,9	65,0
131	Муниципальное образование "Ново-Ленино"	1	0,06	30 116	1,6	62,7	3,1	65,8	49,1	15,9	65,0
132	Муниципальное образование "Обуса"	1	0,06	30 116	1,6	62,7	3,1	65,8	49,1	15,9	65,0
133	Муниципальное образование "Оса"	2	0,11	55 212	1,6	115,0	5,8	120,8	90,1	29,2	119,3
134	Муниципальное образование "Поселок Приморский"	1	0,06	30 116	1,6	62,7	3,1	65,8	49,1	15,9	65,0

№ п/п	Муниципальное образование	Количество регулируемых организаций	Количество муниципальных служащих при норме 18 организаций в год (гр.3:18)	Нормативный ФОТ (гр. 4* 8580 руб.* 58,5 окладов), руб.	Районный коэффициент и северная надбавка	Годовой нормативный ФОТ с районным коэффициентом и страховым взносом 30,2% (гр.5*гр.6* 1,302/1000), тыс. руб.	Материальные затраты, 5% от ФОТ (гр.7*5%), тыс. руб.	Итого сумма субвенций по расчету на год (гр.7+гр.8), тыс. руб.	Утвержденные бюджетные ассигнования 2023 года, тыс. руб.	Дополнительный объем бюджетных ассигнований на 2023 год, тыс. руб.	Итого объем бюджетных ассигнований на 2023 год, тыс. руб.
1	2	3	4	5	6	7	8	9	10	11	12
135	Муниципальное образование "Улейское"	1	0,06	30 116	1,6	62,7	3,1	65,8	49,1	15,9	65,0
136	Муниципальное образование "Усть-Алтан"	1	0,06	30 116	1,6	62,7	3,1	65,8	49,1	15,9	65,0
137	Портбайкальское муниципальное образование	1	0,06	30 116	1,6	62,7	3,1	65,8	49,1	15,9	65,0
138	Утуликское муниципальное образование	1	0,06	30 116	1,6	62,7	3,1	65,8	49,1	15,9	65,0
139	Березовское муниципальное образование	1	0,06	30 116	1,6	62,7	3,1	65,8	49,1	15,9	65,0
140	Азейское муниципальное образование	1	0,06	30 116	1,6	62,7	3,1	65,8	49,1	15,9	65,0
141	Алгатуйское муниципальное образование	2	0,11	55 212	1,6	115,0	5,8	120,8	90,1	29,2	119,3
142	Котикское муниципальное образование	1	0,06	30 116	1,6	62,7	3,1	65,8	49,1	15,9	65,0
143	Железнодорожное муниципальное образование Усольского района	1	0,06	30 116	1,6	62,7	3,1	65,8	49,1	15,9	65,0
144	Новомальтинское муниципальное образование	5	0,28	140 540	1,6	292,8	14,6	307,4	229,3	74,4	303,7
145	Раздольинское муниципальное образование	1	0,06	30 116	1,6	62,7	3,1	65,8	49,1	15,9	65,0
146	Бадарминское муниципальное образование	1	0,06	30 116	2,1	82,3	4,1	86,4	64,5	20,9	85,4
147	Ершовское муниципальное образование	1	0,06	30 116	2,1	82,3	4,1	86,4	64,5	20,9	85,4
148	Невонское муниципальное образование	2	0,11	55 212	2,1	151,0	7,6	158,6	118,2	38,5	156,7
149	Подъеланское муниципальное образование	2	0,11	55 212	2,1	151,0	7,6	158,6	118,2	38,5	156,7
150	Седановское муниципальное образование	1	0,06	30 116	2,1	82,3	4,1	86,4	64,5	20,9	85,4
151	Тубинское муниципальное образование	2	0,11	55 212	2,1	151,0	7,6	158,6	118,2	38,5	156,7
152	Эдучанское муниципальное образование	2	0,11	55 212	2,1	151,0	7,6	158,6	118,2	38,5	156,7
153	Нийское муниципальное образование	2	0,11	55 212	2,2	158,1	7,9	166,0	123,8	40,2	164,0
154	Ручейское муниципальное образование	3	0,17	85 328	2,2	244,4	12,2	256,6	191,4	62,1	253,5

№ п/п	Муниципальное образование	Количество регулируемых организаций	Количество муниципальных служащих при норме 18 организаций в год (гр.3:18)	Нормативный ФОТ (гр. 4* 8580 руб.* 58,5 окладов), руб.	Районный коэффициент и северная надбавка	Годовой нормативный ФОТ с районным коэффициентом и страховым взносом 30,2% (гр.5*гр.6* 1,302/1000), тыс. руб.	Материальные затраты, 5% от ФОТ (гр.7*5%), тыс. руб.	Итого сумма субвенций по расчету на год (гр.7+гр.8), тыс. руб.	Утвержденные бюджетные ассигнования 2023 года, тыс. руб.	Дополнительный объем бюджетных ассигнований на 2023 год, тыс. руб.	Итого объем бюджетных ассигнований на 2023 год, тыс. руб.
1	2	3	4	5	6	7	8	9	10	11	12
155	Малышевское муниципальное образование	1	0,06	30 116	1,6	62,7	3,1	65,8	49,1	15,9	65,0
156	Подволоченское муниципальное образование	1	0,06	30 116	1,6	62,7	3,1	65,8	49,1	15,9	65,0
157	Светлолюбовское муниципальное образование	3	0,17	85 328	1,6	177,8	8,9	186,7	139,1	45,3	184,4
158	Усть-Удинское муниципальное образование	2	0,11	55 212	1,6	115,0	5,8	120,8	90,1	29,2	119,3
159	Юголокское муниципальное образование	1	0,06	30 116	1,6	62,7	3,1	65,8	49,1	15,9	65,0
160	Черемховское муниципальное образование	1	0,06	30 116	1,6	62,7	3,1	65,8	49,1	15,9	65,0
161	Новочунское муниципальное образование	1	0,06	30 116	1,6	62,7	3,1	65,8	49,1	15,9	65,0
162	Большелугское муниципальное образование	1	0,06	30 116	1,6	62,7	3,1	65,8	49,1	15,9	65,0
163	Муниципальное образование "Ахинское"	1	0,06	30 116	1,6	62,7	3,1	65,8	49,1	15,9	65,0
164	Муниципальное образование "Гаханское"	1	0,06	30 116	1,6	62,7	3,1	65,8	49,1	15,9	65,0
165	Муниципальное образование "Тугутуйское"	1	0,06	30 116	1,6	62,7	3,1	65,8	49,1	15,9	65,0
166	Муниципальное образование "Усть-Ордынское"	2	0,11	55 212	1,6	115,0	5,8	120,8	90,1	29,2	119,3
167	Муниципальное образование "Харазаргайское"	1	0,06	30 116	1,6	62,7	3,1	65,8	49,1	15,9	65,0
<b>Итого Иркутская область</b>		<b>311</b>	<b>17,70</b>	<b>8 884 168</b>		<b>20 504,3</b>	<b>1 023,3</b>	<b>21 527,6</b>	<b>16 055,2</b>	<b>5 210,6</b>	<b>21 265,8</b>

Руководитель службы по тарифам Иркутской области

А.Р. Халиулин

Согласовано:

Министр труда и занятости Иркутской области

К.М. Клоков

## СПОСОБ РАСЧЕТА

нормативов для определения общего объема субвенций, предоставляемых местным бюджетам из областного бюджета для осуществления отдельных областных государственных полномочий по организации мероприятий при осуществлении деятельности по обращению с собаками и кошками без владельцев

1. Настоящий способ расчета применяется в целях определения общего объема субвенций, предоставляемых местным бюджетам из областного бюджета для осуществления отдельных областных государственных полномочий по организации мероприятий при осуществлении деятельности по обращению с собаками и кошками без владельцев (далее – государственные полномочия).

2. Объем субвенции бюджету  $j$ -го муниципального образования на осуществление государственных полномочий определяется по следующей формуле:

$$S_j = P_{\text{отлов}} + P_{\text{осмотр}} + P_{\text{вакцин}} + P_{\text{содерж}} + P_{\text{ветпомощь}} + P_{\text{стерил}} + P_{\text{кастр}} + P_{\text{учет}} + P_{\text{умерщв}} + P_{\text{уничт}} + P_{\text{агресс}} + P_{\text{маркир}} + P_{\text{трансп (возвр)}} + P_{\text{допл}},$$

где  $S_j$  – объем субвенции бюджету  $j$ -го муниципального образования на осуществление государственных полномочий (рублей);

$P_{\text{отлов}}$  – расчетная стоимость услуги по отлову собак и кошек без владельцев, в том числе по транспортировке собак и кошек без владельцев в приюты для животных;

$P_{\text{осмотр}}$  – расчетная стоимость услуги по проведению клинического осмотра собак и кошек без владельцев;

$P_{\text{вакцин}}$  – расчетная стоимость услуги по вакцинации собак и кошек без владельцев против бешенства и иных заболеваний, опасных для человека и животных;

$P_{\text{содерж}}$  – расчетная стоимость услуги по содержанию собак и кошек без владельцев в приютах для животных;

$P_{\text{ветпомощь}}$  – расчетная стоимость услуги по оказанию ветеринарной помощи собакам и кошкам без владельцев, нуждающимся в ветеринарной помощи, включая стоимость ветеринарных препаратов;

$P_{\text{стерил}}$  – расчетная стоимость услуги по стерилизации собак и кошек без владельцев, включая стоимость ветеринарных препаратов;

$P_{\text{кастр}}$  – расчетная стоимость услуги по кастрации собак и кошек без владельцев, включая стоимость ветеринарных препаратов;

$P_{\text{учет}}$  – расчетная стоимость услуги по осуществлению учета собак и кошек без владельцев, идентификации посредством вживления микрочипа;

$P_{\text{умерщв}}$  – расчетная стоимость услуги по умерщвлению (по показаниям) собак и кошек без владельцев, включая стоимость ветеринарных

препаратов;

Р уничт – расчетная стоимость услуги по уничтожению трупов собак и кошек без владельцев;

Р агресс – расчетная стоимость услуги по содержанию собак и кошек без владельцев в приютах для животных, проявляющих немотивированную агрессивность, которые не могут быть возвращены на прежние места их обитания;

Р маркир – расчетная стоимость услуги по осуществлению маркирования собак и кошек без владельцев неснимаемыми и несмываемыми метками;

Р трансп (возвр) – расчетная стоимость услуги по транспортировке собак и кошек без владельцев в целях возврата на прежние места их обитания;

Р допл – размер дополнительной оплаты труда специалистов, осуществляющих исполнение государственных полномочий.

Р отлов, Р осмотр, Р вакцин, Р содерж, Р ветпомощь, Р стерил, Р кастр, Р учет, Р умерщв, Р уничт, Р агресс, Р маркир, Р трансп (возвр), Р допл определяются по формулам, указанным в подпунктах 1-14 настоящего пункта:

1) расчетная стоимость услуги по отлову собак и кошек без владельцев, в том числе по транспортировке собак и кошек без владельцев в приюты для животных, определяется по формуле:

$$P_{\text{отлов}} = (K_c \times C_{1c} + K_k \times C_{1k} + K \times C_{\text{трансп}} (1)),$$

где  $K_c$ ,  $K_k$  – количество собак ( $K_c$ ) и кошек ( $K_k$ ) без владельцев (единиц) (по данным мониторинга, проводимого в порядке, установленном уполномоченным органом, в году, предшествующем планируемому, или в текущем финансовом году в связи с чрезвычайной ситуацией и иными объективными факторами, оказывающими влияние на численность популяции собак и кошек без владельцев);

$C_{1c}$  – средняя стоимость услуги по отлову собак без владельцев;

$C_{1k}$  – средняя стоимость услуги по отлову кошек без владельцев;

$C_{\text{трансп}} (1)$  – средняя стоимость услуги по транспортировке собак и кошек без владельцев в приюты для животных;

$K$  – количество собак и кошек без владельцев по данным мониторинга;

2) расчетная стоимость услуги по проведению клинического осмотра собак и кошек без владельцев определяется по формуле:

$$P_{\text{осмотр}} = (K_c \times C_2 + K_k \times C_2),$$

где  $C_2$  – средняя стоимость услуги по проведению клинического осмотра собак и кошек без владельцев;

3) расчетная стоимость услуги по вакцинации собак и кошек без

владельцев против бешенства и иных заболеваний, опасных для человека и животных, определяется по формуле:

$$P \text{ вакцин} = (K_c \times C_{3c} + K_k \times C_{3k}),$$

где  $C_{3c}$  – средняя стоимость услуги по вакцинации собак без владельцев против бешенства и иных заболеваний, опасных для человека и животных;

$C_{3k}$  – средняя стоимость услуги по вакцинации кошек без владельцев против бешенства и иных заболеваний, опасных для человека и животных;

4) расчетная стоимость услуги по содержанию собак и кошек без владельцев в приютах для животных в течение двадцати дней определяется по формуле:

$$P \text{ содерж} = (K_c \times C_{4c} \times 20 + K_k \times C_{4k} \times 20),$$

где  $C_{4c}$  – средняя стоимость услуги по содержанию в течение одного дня одной собаки без владельца, содержащейся в приюте для животных;

$C_{4k}$  – средняя стоимость услуги по содержанию в течение одного дня одной кошки без владельца, содержащейся в приюте для животных;

20 – количество дней содержания животного без владельца в приюте для животных;

5) расчетная стоимость услуги по оказанию ветеринарной помощи собакам и кошкам без владельцев, нуждающимся в ветеринарной помощи, включая стоимость ветеринарных препаратов, определяется по формуле:

$$P \text{ ветпомощь} = (K_c \times C_{5c} \times 0,9 + K_k \times C_{5k} \times 0,9),$$

где  $C_{5c}$  – средняя стоимость услуги по оказанию ветеринарной помощи собакам без владельцев, нуждающимся в ветеринарной помощи, включая стоимость ветеринарных препаратов;

$C_{5k}$  – средняя стоимость услуги по оказанию ветеринарной помощи кошкам без владельцев, нуждающимся в ветеринарной помощи, включая стоимость ветеринарных препаратов;

0,9 – коэффициент, учитывающий количество собак и кошек без владельцев, в отношении которых проводятся услуги по оказанию ветеринарной помощи;

6) расчетная стоимость услуги по стерилизации собак и кошек без владельцев, включая стоимость ветеринарных препаратов, определяется по формуле:

$$P \text{ стерил} = (K_c \times C_{6c} \times 0,6 + K_k \times C_{6k} \times 0,6),$$

где  $C_{6c}$  – средняя стоимость услуги по стерилизации собак без владельцев, включая стоимость ветеринарных препаратов;

$C_{6k}$  – средняя стоимость услуги по стерилизации кошек без



владельцев, включая стоимость ветеринарных препаратов;

0,6 – коэффициент, учитывающий количество собак и кошек без владельцев женского пола, в отношении которых проводятся услуги по стерилизации;

7) расчетная стоимость услуги по кастрации собак и кошек без владельцев, включая стоимость ветеринарных препаратов, определяется по формуле:

$$P_{\text{кастр}} = (K_c \times C_{7c} \times 0,3 + K_k \times C_{7k} \times 0,3),$$

где  $C_{7c}$  – средняя стоимость услуги по кастрации собак без владельцев, включая стоимость ветеринарных препаратов;

$C_{7k}$  – средняя стоимость услуги по кастрации кошек без владельцев, включая стоимость ветеринарных препаратов;

0,3 – коэффициент, учитывающий количество собак и кошек без владельцев мужского пола, в отношении которых проводятся услуги по кастрации;

8) расчетная стоимость услуги по осуществлению учета собак и кошек без владельцев, идентификации посредством вживления микрочипа определяется по формуле:

$$P_{\text{учет}} = (K_c \times C_8 + K_k \times C_8),$$

где  $C_8$  – средняя стоимость услуги по осуществлению учета собак и кошек без владельцев, идентификации посредством вживления микрочипа;

9) расчетная стоимость услуги по умерщвлению (по показаниям) собак и кошек без владельцев, включая стоимость ветеринарных препаратов, определяется по формуле:

$$P_{\text{умерщв}} = (K_c \times C_{9c} \times 0,1 + K_k \times C_{9k} \times 0,1),$$

где  $C_{9c}$  – средняя стоимость услуги по умерщвлению (по показаниям) собак без владельцев, включая стоимость ветеринарных препаратов;

$C_{9k}$  – средняя стоимость услуги по умерщвлению (по показаниям) кошек без владельцев, включая стоимость ветеринарных препаратов;

0,1 – коэффициент, учитывающий количество собак и кошек без владельцев, в отношении которых осуществляется умерщвление (по показаниям);

10) расчетная стоимость услуги по уничтожению трупов собак и кошек без владельцев определяется по формуле:

$$P_{\text{уничт}} = (K_c \times C_{10c} \times 0,1 + K_k \times C_{10k} \times 0,1),$$

где  $C_{10c}$  – средняя стоимость услуги по уничтожению трупов собак без владельцев;

C10к – средняя стоимость услуги по уничтожению трупов кошек без владельцев;

0,1 – коэффициент, учитывающий количество трупов собак и кошек без владельцев, подлежащих уничтожению;

11) расчетная стоимость услуги по содержанию собак и кошек без владельцев в приютах для животных, проявляющих немотивированную агрессивность, определяется по формуле:

$$P_{\text{агресс}} = (K_c \times C_{11c} \times 0,05 \times 160 + K_k \times C_{11k} \times 0,05 \times 160),$$

где C11с – средняя стоимость услуги по содержанию в течение одного дня одной собаки без владельца, проявляющей немотивированную агрессивность, которая не может быть возвращена на прежнее место обитания;

C11к – средняя стоимость услуги по содержанию в течение одного дня одной кошки без владельца, проявляющей немотивированную агрессивность, которая не может быть возвращена на прежнее место обитания;

0,05 – коэффициент, учитывающий количество собак и кошек без владельцев, проявляющих немотивированную агрессивность, которые не могут быть возвращены на прежние места их обитания;

160 – количество дней содержания животного без владельца в приюте для животных, проявляющего немотивированную агрессивность;

12) P маркир – расчетная стоимость услуги по осуществлению маркирования собак без владельцев неснимаемыми и несмываемыми метками определяется по формуле:

$$P_{\text{маркир}} = K_c \times C_{12c} \times 0,7,$$

где C12с – средняя стоимость услуги по осуществлению маркирования собак без владельцев неснимаемыми и несмываемыми метками;

0,7 – коэффициент, учитывающий количество собак без владельцев, подлежащих маркированию неснимаемыми и несмываемыми метками;

13) расчетная стоимость услуги по транспортировке собак и кошек без владельцев в целях возврата на прежние места их обитания определяется по формуле:

$$P_{\text{трансп (возвр)}} = C_{\text{трансп (2)}} \times K \times 0,7,$$

где C трансп (2) – средняя стоимость услуги по транспортировке собак и кошек без владельцев в целях возврата на прежние места их обитания;

0,7 – коэффициент, учитывающий количество собак и кошек без владельцев, подлежащих транспортировке в целях возврата на прежние места их обитания;

14) размер дополнительной оплаты труда специалистов, осуществляющих исполнение государственных полномочий, определяется по

формуле:

$$P \text{ допл} = (P \text{ отлов} + P \text{ осмотр} + P \text{ вакцин} + P \text{ содерж} + P \text{ ветпомощь} + P \text{ стерил} + P \text{ кастр} + P \text{ учет} + P \text{ умерщв} + P \text{ уничт} + P \text{ агресс} + P \text{ маркир} + P \text{ трансп (возвр)}) \times 10\%.$$

В случае проведения мониторинга в текущем финансовом году в связи с чрезвычайной ситуацией и иными объективными факторами, оказывающими влияние на численность популяции собак и кошек без владельцев, размер дополнительной оплаты труда специалистов, осуществляющих исполнение государственных полномочий, перерасчету не подлежит.

3. Средняя стоимость услуг (С1с, С1к, С трансп (1), С трансп (2), С2, С3с, С3к, С4с, С4к, С5с, С5к, С6с, С6к, С7с, С7к, С8, С9с, С9к, С10с, С10к, С11с, С11к, С12с) определяется по нормативам, установленным уполномоченным органом.

4. На основании отчетов об использовании субвенций на осуществление государственных полномочий, представленных органами местного самоуправления, и обращений органов местного самоуправления общий объем субвенций может быть перераспределен между муниципальными образованиями Иркутской области в установленном законодательством порядке.».

Заместитель руководителя службы  
ветеринарии Иркутской области


 И.И. Лобыцин

РАСЧЕТ РАСПРЕДЕЛЕНИЯ

субвенции на осуществление отдельных областных государственных полномочий по организации мероприятий при осуществлении деятельности по обращению с собаками и кошками без владельцев в границах населенных пунктов Иркутской области на 2023 год

№ п/п	Наименование муниципального образования	Количество безнадзорных собак и кошек, единиц	Количество собак без владельцев, единиц	Количество безнадзорных кошек, единиц	Средняя стоимость услуги по отлову собак и кошек без владельцев, руб. (норматив)		Средняя стоимость услуги по транспортировке собак и кошек без владельцев в приюты для животных, руб. (норматив)	Расчетная стоимость услуги по отлову собак и кошек без владельцев, в том числе по транспортировке собак и кошек без владельцев в приюты для животных, руб.	Средняя стоимость услуги по проведению клинического осмотра собак и кошек без владельцев, руб. (норматив)	Расчетная стоимость услуги по проведению клинического осмотра собак и кошек без владельцев руб.	Средняя стоимость услуги по вакцинации собак и кошек без владельцев против бешенства и иных заболеваний, опасных для человека и животных, руб. (норматив)		Расчетная стоимость услуги по вакцинации собак и кошек без владельцев против бешенства и иных заболеваний, опасных для человека и животных, руб.
		К	К <sub>с</sub>	К <sub>к</sub>	С1с	С1к	С трансп (1)	Р отлов = Кс х С1с + Кк х С1к + К х С трансп (1)	С2	Р осмотр = Кс х С2 + Кк х С2	С3с	С3к	Р вакцин = Кс х С3с + Кк х С3к
1	2	3	4	5	7	8	9	10	11	12	13	14	15
1	Ангарск	293	293	0	851	769	169	298 860	84	24 612	389	286	113 977
2	Иркутск	1262	1262	0	851	769	169	1 287 240	84	106 008	389	286	490 918
3	Братск	828	821	7	851	769	169	843 986	84	69 552	389	286	321 371
4	Зима	307	280	27	851	769	169	310 926	84	25 788	389	286	116 642
5	Саянск	196	120	76	851	769	169	193 688	84	16 464	389	286	68 416
6	Свирск	170	170	0	851	769	169	173 400	84	14 280	389	286	66 130
7	Тулун	495	485	10	851	769	169	504 080	84	41 580	389	286	191 525
8	Усолье-Сибирское	954	954	0	851	769	169	973 080	84	80 136	389	286	371 106
9	Усть-Илимск	229	217	12	851	769	169	232 596	84	19 236	389	286	87 845
10	Черемхово	730	730	0	851	769	169	744 600	84	61 320	389	286	283 970
11	Аларский район	205	205	0	851	769	169	209 100	84	17 220	389	286	79 745
12	Балаганский район	130	130	0	851	769	169	132 600	84	10 920	389	286	50 570
13	Баяндаевский район	80	80	0	851	769	169	81 600	84	6 720	389	286	31 120
14	Бодайбинский район	265	265	0	851	769	169	270 300	84	22 260	389	286	103 085
15	Боханский район	209	209	0	851	769	169	213 180	84	17 556	389	286	81 301
16	Братский район	236	236	0	851	769	169	240 720	84	19 824	389	286	91 804
17	Жигаловский район	63	63	0	851	769	169	64 260	84	5 292	389	286	24 507
18	Заларинский район	192	145	47	851	769	169	191 986	84	16 128	389	286	69 847
19	Зиминский район	228	228	0	851	769	169	232 560	84	19 152	389	286	88 692
20	Иркутский район	645	645	0	851	769	169	657 900	84	54 180	389	286	250 905
21	Казачинско-Ленский район	320	320	0	851	769	169	326 400	84	26 880	389	286	124 480
22	Катангский район	52	52	0	851	769	169	53 040	84	4 368	389	286	20 228
23	Качугский район	71	71	0	851	769	169	72 420	84	5 964	389	286	27 619
24	Киренский район	91	91	0	851	769	169	92 820	84	7 644	389	286	35 399
25	Куйтунский район	87	87	0	851	769	169	88 740	84	7 308	389	286	33 843
26	Мамско-Чуйский район	64	43	21	851	769	169	63 558	84	5 376	389	286	22 733
27	Нижнеилымский район	285	285	0	851	769	169	290 700	84	23 940	389	286	110 865
28	Нижнеудинский район	294	267	27	851	769	169	297 666	84	24 696	389	286	111 585
29	Нижнеудинский район	169	169	0	851	769	169	172 380	84	14 196	389	286	65 741
30	Ольхонский район	238	209	29	851	769	169	240 382	84	19 992	389	286	89 595
31	Осиенский район	252	242	10	851	769	169	256 220	84	21 168	389	286	96 998
32	Слоянский район	297	267	30	851	769	169	300 480	84	24 948	389	286	112 443
33	Тайшетский район	151	148	3	851	769	169	153 774	84	12 684	389	286	58 430
34	Тулунский район	109	99	10	851	769	169	110 360	84	9 156	389	286	41 371
35	Усольский район	518	366	152	851	769	169	515 896	84	43 512	389	286	185 846
36	Усть-Илимский район	108	85	23	851	769	169	108 274	84	9 072	389	286	39 643
37	Усть-Кутский район	1065	1065	0	851	769	169	1 086 300	84	89 460	389	286	414 285
38	Усть-Удинский район	32	32	0	851	769	169	32 640	84	2 688	389	286	12 448
39	Черемховский район	270	270	0	851	769	169	275 400	84	22 680	389	286	105 030
40	Чувский район	140	134	6	851	769	169	142 308	84	11 760	389	286	53 842
41	Шелеховский район	450	414	36	851	769	169	456 048	84	37 800	389	286	171 342
42	Эхирит-Булагатский район	357	347	10	851	769	169	362 320	84	29 988	389	286	137 843
<b>ИТОГО:</b>		13137	12601	536	х	х	х	13 255 788	х	1 103 508	х	х	5 055 085

Заместитель руководителя службы




И.И. Лобцын

РАСЧЕТ РАСПРЕДЕЛЕНИЯ

субвенции на осуществление отдельных областных государственных полномочий по организации мероприятий при осуществлении деятельности по обращению с собаками и кошками без владельцев в границах населенных пунктов Иркутской области на 2023 год

№ п/п	Наименование муниципального образования	Средняя стоимость услуги по содержанию в течение одного дня одной собаки и кошки без владельцев, содержащейся в приюте для животных, руб. (норматив)		Расчетная стоимость услуги по содержанию собак и кошек без владельцев в приютах для животных в течение двадцати дней, руб.	Средняя стоимость услуги по оказанию ветеринарной помощи собакам и кошкам без владельцев, нуждающимся в ветеринарной помощи, включая стоимость ветеринарных препаратов, руб. (норматив)		Расчетная стоимость услуги по оказанию ветеринарной помощи собакам и кошкам без владельцев, нуждающимся в ветеринарной помощи, включая стоимость ветеринарных препаратов, руб.	Средняя стоимость услуги по стерилизации собак и кошек без владельцев, включая стоимость ветеринарных препаратов, руб. (норматив)		Расчетная стоимость услуги по стерилизации собак и кошек без владельцев, включая стоимость ветеринарных препаратов, руб.	Средняя стоимость услуги по кастрации собак и кошек без владельцев, включая стоимость ветеринарных препаратов, руб. (норматив)		Расчетная стоимость услуги по кастрации собак и кошек без владельцев, включая стоимость ветеринарных препаратов, руб.	Средняя стоимость услуги по осуществлению учета собак и кошек без владельцев, идентификации посредством взвешивания микрочипа, руб. (норматив)	Расчетная стоимость услуги по осуществлению учета собак и кошек без владельцев, идентификации посредством взвешивания микрочипа, руб.
		C4с	C4к		Р содерж = Кс х C4с х 20 + Кк х C4к х 20	C5с		C5к	Р ветпомощь = Кс х C5с х 0,9 + Кк х C5к х 0,9		C6с	C6к			
		16	17	18	19	20	21	22	23	24	25	26	27	28	29
1	Ангарск	116	49	679 760	501	392	132 114	2 590	1185	455 322	1 636	732	143 804	403	118 079
2	Иркутск	116	49	2 927 840	501	392	569 036	2 590	1185	1 961 148	1 636	732	619 390	403	508 586
3	Братск	116	49	1 911 580	501	392	372 659	2 590	1185	1 280 811	1 636	732	404 484	403	333 684
4	Зима	116	49	676 060	501	392	135 778	2 590	1185	454 317	1 636	732	143 353	403	123 721
5	Саянск	116	49	352 880	501	392	80 921	2 590	1185	240 516	1 636	732	75 586	403	78 988
6	Саярск	116	49	394 400	501	392	76 653	2 590	1185	264 180	1 636	732	83 436	403	68 510
7	Тулун	116	49	1 135 000	501	392	222 215	2 590	1185	760 800	1 636	732	240 234	403	199 485
8	Усолье-Сибирское	116	49	2 213 280	501	392	430 159	2 590	1185	1 482 516	1 636	732	468 223	403	384 462
9	Усть-Илимск	116	49	515 200	501	392	102 079	2 590	1185	345 750	1 636	732	109 139	403	92 287
10	Черемхово	116	49	1 693 600	501	392	329 157	2 590	1185	1 134 420	1 636	732	358 284	403	294 190
11	Аларский район	116	49	475 600	501	392	92 435	2 590	1185	318 570	1 636	732	100 614	403	82 615
12	Балаганский район	116	49	301 600	501	392	58 617	2 590	1185	202 020	1 636	732	63 804	403	52 390
13	Баяндаевский район	116	49	185 600	501	392	36 072	2 590	1185	124 320	1 636	732	39 264	403	32 240
14	Бодайбинский район	116	49	614 800	501	392	119 489	2 590	1185	411 810	1 636	732	130 062	403	106 795
15	Боханский район	116	49	484 880	501	392	94 238	2 590	1185	324 786	1 636	732	102 577	403	84 227
16	Братский район	116	49	547 520	501	392	106 412	2 590	1185	366 744	1 636	732	115 829	403	95 108
17	Жигаловский район	116	49	146 160	501	392	28 407	2 590	1185	97 902	1 636	732	30 920	403	25 389
18	Заларинский район	116	49	382 460	501	392	81 962	2 590	1185	258 747	1 636	732	81 487	403	77 376
19	Зиминский район	116	49	528 960	501	392	102 805	2 590	1185	354 312	1 636	732	111 902	403	91 884
20	Иркутский район	116	49	1 496 400	501	392	290 831	2 590	1185	1 002 330	1 636	732	316 566	403	259 935
21	Казачинско-Ленский район	116	49	742 400	501	392	144 288	2 590	1185	497 280	1 636	732	157 056	403	128 960
22	Катангский район	116	49	120 640	501	392	23 447	2 590	1185	80 808	1 636	732	25 522	403	20 956
23	Качугский район	116	49	164 720	501	392	32 014	2 590	1185	110 334	1 636	732	34 847	403	28 613
24	Киренский район	116	49	211 120	501	392	41 032	2 590	1185	141 414	1 636	732	44 663	403	36 673
25	Куйтунский район	116	49	201 840	501	392	39 228	2 590	1185	135 198	1 636	732	42 700	403	35 061
26	Мамско-Чуйский район	116	49	120 340	501	392	26 798	2 590	1185	81 753	1 636	732	25 716	403	25 792
27	Нижнеилимский район	116	49	661 200	501	392	128 507	2 590	1185	442 890	1 636	732	139 878	403	114 855
28	Нижнеудинский район	116	49	645 900	501	392	129 916	2 590	1185	434 115	1 636	732	136 973	403	118 482
29	Нижнеудинский район	116	49	392 080	501	392	76 202	2 590	1185	262 626	1 636	732	82 945	403	68 107
30	Ольхонский район	116	49	513 300	501	392	104 469	2 590	1185	345 405	1 636	732	108 946	403	95 914
31	Осинский район	116	49	571 240	501	392	112 646	2 590	1185	383 178	1 636	732	120 970	403	101 556
32	Слюдянский район	116	49	648 840	501	392	130 974	2 590	1185	436 248	1 636	732	137 632	403	119 691
33	Тайшетский район	116	49	346 300	501	392	67 792	2 590	1185	232 125	1 636	732	73 297	403	60 853
34	Тулунский район	116	49	239 480	501	392	48 167	2 590	1185	160 956	1 636	732	50 785	403	43 927
35	Усольский район	116	49	998 080	501	392	218 655	2 590	1185	676 836	1 636	732	213 012	403	208 754
36	Усть-Илимский район	116	49	219 740	501	392	46 441	2 590	1185	148 443	1 636	732	46 769	403	43 524
37	Усть-Кутский район	116	49	2 470 800	501	392	480 209	2 590	1185	1 655 010	1 636	732	522 702	403	429 195
38	Усть-Удинский район	116	49	74 240	501	392	14 429	2 590	1185	49 728	1 636	732	15 706	403	12 896
39	Черемховский район	116	49	626 400	501	392	121 743	2 590	1185	419 580	1 636	732	132 516	403	108 810
40	Чунский район	116	49	316 760	501	392	62 537	2 590	1185	212 502	1 636	732	67 085	403	56 420
41	Шелеховский район	116	49	995 760	501	392	199 373	2 590	1185	668 952	1 636	732	211 097	403	181 350
42	Эхирит-Булагатский район	116	49	814 840	501	392	159 990	2 590	1185	546 348	1 636	732	172 504	403	143 871
<b>ИТОГО:</b>		<b>x</b>	<b>x</b>	<b>29 759 600</b>	<b>x</b>	<b>x</b>	<b>5 870 892</b>	<b>x</b>	<b>x</b>	<b>19 967 050</b>	<b>x</b>	<b>x</b>	<b>6 302 276</b>	<b>x</b>	<b>5 294 211</b>

Заместитель руководителя служб



И.И. Лобыцин

РАСЧЕТ РАСПРЕДЕЛЕНИЯ

субвенции на осуществление отдельных областных государственных полномочий по организации мероприятий при осуществлении деятельности по обращению с собаками и кошками без владельцев в границах населенных пунктов Иркутской области на 2023 год

№ п/п	Наименование муниципального образования	Средняя стоимость услуги по умерщвлению (по показаниям) собак и кошек без владельцев, включая стоимость ветеринарных препаратов, руб. (норматив)		Расчетная стоимость услуги по умерщвлению (по показаниям) собак и кошек без владельцев, включая стоимость ветеринарных препаратов, руб.	Средняя стоимость услуги по уничтожению трупов собак и кошек без владельцев, руб. (норматив)		Расчетная стоимость услуги по уничтожению трупов собак и кошек без владельцев, руб.	Средняя стоимость услуги по содержанию в течение одного дня одного животного без владельца, проявляющего немотивированную агрессивность, которое не может быть возвращено на прежнее место обитания, руб. (агрессивные) (норматив)		Расчетная стоимость услуги по содержанию собак и кошек без владельцев, проявляющих немотивированную агрессивность, в приютах для животных, руб.	Средняя стоимость услуги по осуществлению маркирования собак без владельцев несмываемыми и несмываемыми метками, руб. (норматив)	Расчетная стоимость услуги по осуществлению маркирования собак без владельцев несмываемыми и несмываемыми метками, руб.	Средняя стоимость услуги по транспортировке собак и кошек без владельцев в целях возврата на прежнее места их обитания, руб. (норматив)	Расчетная стоимость услуги по транспортировке собак и кошек без владельцев в целях возврата на прежнее места их обитания, руб.
		С9а	С9к		С10а	С10к		С11а	С11к					
		30	31	32	33	34	35	36	37	38	39	40	41	42
1	Ангарск	350	190	10 255	1 320	198	38 676	116	49	271 904	77	15 793	169	34 662
2	Иркутск	350	190	44 170	1 320	198	166 584	116	49	1 171 136	77	68 022	169	149 295
3	Братск	350	190	28 868	1 320	198	108 511	116	49	764 632	77	44 252	169	97 952
4	Зима	350	190	10 313	1 320	198	37 495	116	49	270 424	77	15 092	169	36 318
5	Саянск	350	190	5 644	1 320	198	17 345	116	49	141 152	77	6 468	169	23 187
6	Саярск	350	190	5 950	1 320	198	22 440	116	49	157 760	77	9 163	169	20 111
7	Тулун	350	190	17 165	1 320	198	64 218	116	49	454 000	77	26 142	169	58 559
8	Усолье-Сибирское	350	190	33 390	1 320	198	125 928	116	49	885 312	77	51 421	169	112 858
9	Усть-Илимск	350	190	7 823	1 320	198	28 882	116	49	206 080	77	11 696	169	27 091
10	Черемхово	350	190	25 550	1 320	198	96 360	116	49	677 440	77	39 347	169	86 359
11	Аларский район	350	190	7 175	1 320	198	27 060	116	49	190 240	77	11 050	169	24 252
12	Балаганский район	350	190	4 550	1 320	198	17 160	116	49	120 640	77	7 007	169	15 379
13	Баяндаевский район	350	190	2 800	1 320	198	10 560	116	49	74 240	77	4 312	169	9 464
14	Бодайбинский район	350	190	9 275	1 320	198	34 980	116	49	245 920	77	14 284	169	31 350
15	Боханский район	350	190	7 315	1 320	198	27 588	116	49	193 952	77	11 265	169	24 725
16	Братский район	350	190	8 260	1 320	198	31 152	116	49	219 008	77	12 720	169	27 919
17	Жигаловский район	350	190	2 205	1 320	198	8 316	116	49	58 464	77	3 396	169	7 453
18	Заларинский район	350	190	5 968	1 320	198	20 071	116	49	152 984	77	7 816	169	22 714
19	Зиминский район	350	190	7 980	1 320	198	30 096	116	49	211 584	77	12 289	169	26 972
20	Иркутский район	350	190	22 575	1 320	198	85 140	116	49	598 560	77	34 766	169	76 304
21	Казачинско-Ленский район	350	190	11 200	1 320	198	42 240	116	49	296 960	77	17 248	169	37 856
22	Катангский район	350	190	1 820	1 320	198	6 864	116	49	48 256	77	2 803	169	6 152
23	Качутский район	350	190	2 485	1 320	198	9 372	116	49	65 888	77	3 827	169	8 399
24	Киренский район	350	190	3 185	1 320	198	12 012	116	49	84 448	77	4 905	169	10 765
25	Куйтунский район	350	190	3 045	1 320	198	11 484	116	49	80 736	77	4 689	169	10 292
26	Мамско-Чуйский район	350	190	1 904	1 320	198	6 092	116	49	48 136	77	2 318	169	7 571
27	Нежнеинский район	350	190	9 975	1 320	198	37 620	116	49	264 480	77	15 362	169	33 716
28	Нижнеудинский район	350	190	9 858	1 320	198	35 779	116	49	258 360	77	14 391	169	34 780
29	Нуртский район	350	190	5 915	1 320	198	22 308	116	49	156 832	77	9 109	169	19 993
30	Ольховский район	350	190	7 866	1 320	198	28 162	116	49	205 320	77	11 265	169	28 155
31	Осинский район	350	190	8 660	1 320	198	32 142	116	49	228 496	77	13 044	169	29 812
32	Слюдянский район	350	190	9 915	1 320	198	35 838	116	49	259 536	77	14 391	169	35 135
33	Тайшетский район	350	190	5 237	1 320	198	19 595	116	49	138 520	77	7 977	169	17 863
34	Тулунский район	350	190	3 655	1 320	198	13 266	116	49	95 792	77	5 336	169	12 895
35	Усольский район	350	190	15 698	1 320	198	51 322	116	49	399 232	77	19 727	169	61 279
36	Усть-Илимский район	350	190	3 412	1 320	198	11 675	116	49	87 896	77	4 582	169	12 776
37	Усть-Кутский район	350	190	37 275	1 320	198	140 580	116	49	988 320	77	57 404	169	125 990
38	Усть-Удинский район	350	190	1 120	1 320	198	4 224	116	49	29 696	77	1 725	169	3 786
39	Черемховский район	350	190	9 450	1 320	198	35 640	116	49	250 560	77	14 553	169	31 941
40	Чуевский район	350	190	4 804	1 320	198	17 807	116	49	126 704	77	7 223	169	16 562
41	Шелеховский район	350	190	15 174	1 320	198	55 361	116	49	398 304	77	22 315	169	53 235
42	Эжирит-Булагатский район	350	190	12 335	1 320	198	46 002	116	49	325 936	77	18 703	169	42 233
<b>ИТОГО:</b>		x	x	451 219	x	x	1 673 945	x	x	11 903 840	x	679 194	x	1 554 107

Заместитель руководителя служб



И.И. Лобынин

РАСЧЕТ РАСПРЕДЕЛЕНИЯ

субвенции на осуществление отдельных областных государственных полномочий по организации мероприятий при осуществлении деятельности по обращению с собаками и кошками без владельцев в границах населенных пунктов Иркутской области на 2023 год

№ п/п	Наименование муниципального образования	Размер дополнительной оплаты труда специалистов, осуществляющих исполнение государственных полномочий, руб.	Общий объем субвенции на год, руб.	Объем субвенции, предусмотренный законом Иркутской области «Об областном бюджете на 2023 год и на плановый период 2024 и 2025 годов», на 2023 год, тыс. руб.	Дополнительный объем субвенции на 2023 год, тыс. руб.	Объем субвенции на 2023 год, тыс. руб.
		Р дошт+(Р отлов + Р осмотр + Р вакцина + Р содерж + Р ветпомощь + Р стерил + Р кастр + Р учет + Р умерств + Р утилет + Р агроо + Р маркир +Р трансп (возвр)) x 10%	Sj	Sj	Sj	Sj
		43	44	45	46	47
1	Ангарск	233 782	2 571 599	1 851,6	720,0	2 571,6
2	Иркутск	1 006 937	11 076 309	7 975,0	3 101,3	11 076,3
3	Братск	658 234	7 240 576	5 215,8	2 024,8	7 240,6
4	Зима	235 623	2 591 849	1 876,1	715,7	2 591,8
5	Саянск	130 125	1 431 379	1 058,7	372,7	1 431,4
6	Свирск	135 641	1 492 054	1 074,3	417,8	1 492,1
7	Тулун	391 500	4 306 502	3 104,4	1 202,1	4 306,5
8	Усолье-Сибирское	761 187	8 373 058	6 028,6	2 344,5	8 373,1
9	Усть-Илимск	178 570	1 964 274	1 418,7	545,6	1 964,3
10	Черемхово	582 460	6 407 057	4 613,1	1 794,0	6 407,1
11	Аларский район	163 567	1 799 242	1 295,5	503,7	1 799,2
12	Балаганский район	103 726	1 140 983	821,5	319,5	1 141,0
13	Баяндаевский район	63 831	702 143	505,5	196,6	702,1
14	Бодайбинский район	211 441	2 325 849	1 674,6	651,2	2 325,8
15	Боханский район	166 759	1 834 349	1 320,7	513,6	1 834,3
16	Братский район	188 302	2 071 322	1 491,4	579,9	2 071,3
17	Жигаловский район	50 267	552 938	398,1	154,8	552,9
18	Заларинский район	136 955	1 506 500	1 102,1	404,4	1 506,5
19	Зимнянский район	181 919	2 001 108	1 440,8	560,3	2 001,1
20	Иркутский район	514 639	5 661 030	4 075,9	1 585,1	5 661,0
21	Казачинско-Ленский район	255 325	2 808 573	2 022,2	786,4	2 808,6
22	Катангский район	41 490	456 393	328,6	127,8	456,4
23	Качугский район	56 650	623 152	448,7	174,5	623,2
24	Киренский район	72 608	798 688	575,1	223,6	798,7
25	Куйтунский район	69 416	763 581	549,8	213,8	763,6
26	Мамско-Чуйский район	43 809	481 895	354,7	127,2	481,9
27	Нижнеудинский район	227 399	2 501 385	1 801,0	700,4	2 501,4
28	Нижнеудинский район	225 250	2 477 751	1 794,0	683,8	2 477,8
29	Нижнеудинский район	134 843	1 483 278	1 068,0	415,3	1 483,3
30	Ольхонский район	179 877	1 978 649	1 435,4	543,2	1 978,6
31	Осинский район	197 613	2 173 742	1 568,8	604,9	2 173,7
32	Сподянский район	226 607	2 492 678	1 805,8	686,9	2 492,7
33	Тайшетский район	119 445	1 313 892	947,1	366,8	1 313,9
34	Тулунский район	83 515	918 661	665,1	253,6	918,7
35	Усольский район	360 785	3 968 634	2 913,6	1 055,0	3 968,6
36	Усть-Илимский район	78 225	860 472	628,0	232,5	860,5
37	Усть-Кутский район	849 753	9 347 281	6 730,1	2 617,2	9 347,3
38	Усть-Удинский район	25 532	280 857	202,2	78,7	280,9
39	Черемховский район	215 430	2 369 733	1 706,2	663,5	2 369,7
40	Чунский район	109 631	1 205 945	870,5	335,4	1 205,9
41	Шелеховский район	346 611	3 812 722	2 758,5	1 054,2	3 812,7
42	Эжирит-Булагатский район	281 391	3 095 305	2 232,3	863,0	3 095,3
<b>ИТОГО:</b>		<b>10 296 671</b>	<b>113 263 386</b>	<b>81 748,1</b>	<b>31 515,3</b>	<b>113 263,4</b>

Заместитель руководителя службы



И.И. Лобзин

**ПОРЯДОК  
РАСЧЕТА СУБВЕНЦИЙ (СПОСОБ РАСЧЕТА НОРМАТИВОВ ДЛЯ  
ОПРЕДЕЛЕНИЯ ОБЩЕГО ОБЪЕМА СУБВЕНЦИЙ),  
ПРЕДОСТАВЛЯЕМЫХ МЕСТНЫМ БЮДЖЕТАМ ИЗ ОБЛАСТНОГО  
БЮДЖЕТА ДЛЯ ОСУЩЕСТВЛЕНИЯ ГОСУДАРСТВЕННЫХ  
ПОЛНОМОЧИЙ ПО РАСЧЕТУ И ПРЕДОСТАВЛЕНИЮ ДОТАЦИЙ  
НА ВЫРАВНИВАНИЕ БЮДЖЕТНОЙ ОБЕСПЕЧЕННОСТИ ПОСЕЛЕНИЙ,  
ВХОДЯЩИХ В СОСТАВ МУНИЦИПАЛЬНОГО РАЙОНА ИРКУТСКОЙ  
ОБЛАСТИ, БЮДЖЕТАМ ПОСЕЛЕНИЙ ЗА СЧЕТ СРЕДСТВ  
ОБЛАСТНОГО БЮДЖЕТА<sup>1</sup>**

1. Размер субвенции, предоставляемой бюджету *i*-го муниципального района из областного бюджета для осуществления государственных полномочий по расчету и предоставлению дотаций на выравнивание бюджетной обеспеченности поселений, входящих в состав муниципального района Иркутской области, бюджетам поселений за счет средств областного бюджета ( $C_i$ ) (далее соответственно - субвенция, государственные полномочия, муниципальный район), рассчитывается исходя из численности жителей в расчете на одного жителя и расчетной обеспеченности бюджетов поселений, входящих в состав муниципального района, финансовыми средствами для исполнения расходных обязательств поселений по следующей формуле:

$$C_i = C_{1i} + C_{2i} + C_{3i},$$

где  $C_{1i}$  - часть субвенции, определяемая исходя из численности жителей *i*-го муниципального района в расчете на одного жителя, в соответствии с пунктом 2 настоящего Порядка;

$C_{2i}$  - часть субвенции, определяемая исходя из расчетной обеспеченности бюджетов поселений, входящих в состав *i*-го муниципального района, финансовыми средствами для исполнения расходных обязательств поселений, в соответствии с пунктом 3 настоящего Порядка;

$C_{3i}$  - часть субвенции на оплату труда муниципальных служащих *i*-го муниципального района для осуществления государственных полномочий в соответствии с пунктом 4 настоящего Порядка.

2. Часть субвенции, определяемая исходя из численности жителей *i*-го муниципального района в расчете на одного жителя ( $C_{1i}$ ), рассчитывается по следующей формуле:

---

<sup>1</sup> Закон Иркутской области от 30 ноября 2021 года № 121-оз «О наделении органов местного самоуправления муниципальных районов Иркутской области государственными полномочиями по расчету и предоставлению дотаций на выравнивание бюджетной обеспеченности поселений, входящих в состав муниципального района Иркутской области, бюджетам поселений за счет средств областного бюджета»



$$C1_i = D^{\text{общ}} \times \frac{N_i}{\sum N_i},$$

где  $D^{\text{общ}}$  - общий объем дотаций на выравнивание бюджетной обеспеченности поселений, определяемый в соответствии с порядком распределения дотаций на выравнивание бюджетной обеспеченности поселений, являющимся приложением 1 к Закону Иркутской области от 22 октября 2013 года N 74-ОЗ "О межбюджетных трансфертах и нормативах отчислений доходов в местные бюджеты";

$N_i$  - численность постоянного населения  $i$ -го муниципального района по данным статистического бюллетеня Иркутскстата "Численность населения".

3. Часть субвенции, определяемая исходя из расчетной обеспеченности бюджетов поселений, входящих в состав  $i$ -го муниципального района, финансовыми средствами для исполнения расходных обязательств поселений ( $C2_i$ ), рассчитывается по следующей формуле (при условии, что  $(\Pi_{ji} - P_{ji}) < 0$  и  $(C1_i + \sum \Pi_{ji} - \sum P_{ji} + D_i) < 0$ ):

$$C2_i = \frac{|C1_i + \sum \Pi_{ji} - \sum P_{ji} + D_i|}{|\sum C1_i + \sum \Pi_i - \sum P_i + \sum D_i|} \times V,$$

где  $\Pi_{ji}$  - расчетный объем доходных источников, которые могут быть направлены  $j$ -м поселением, входящим в состав  $i$ -го муниципального района, на исполнение расходных обязательств, определяемый в порядке, установленном нормативным правовым актом Правительства Иркутской области, принятым до внесения в Законодательное Собрание Иркутской области проекта закона Иркутской области об областном бюджете на очередной финансовый год и плановый период;

$P_{ji}$  - расчетный объем расходных обязательств  $j$ -го поселения, входящего в состав  $i$ -го муниципального района, определяемый в порядке, установленном нормативным правовым актом Правительства Иркутской области, принятым до внесения в Законодательное Собрание Иркутской области проекта закона Иркутской области об областном бюджете на очередной финансовый год и плановый период;

$D_i$  - общий объем дотаций на выравнивание бюджетной обеспеченности поселений, входящих в состав  $i$ -го муниципального района, определяемый в соответствии с порядком определения общего объема и распределения между муниципальными образованиями Иркутской области дотаций на выравнивание бюджетной обеспеченности поселений из бюджета муниципального района, являющимся приложением 9 к Закону Иркутской области от 22 октября 2013 года N 74-ОЗ "О межбюджетных трансфертах и нормативах отчислений доходов в местные бюджеты", не распределенный органами местного самоуправления муниципального района между поселениями, входящими в состав муниципального района;

$P_i$  - расчетный объем доходных источников, которые могут быть направлены поселениями, входящими в состав  $i$ -го муниципального района, на исполнение расходных обязательств, определяемый в порядке, установленном нормативным правовым актом Правительства Иркутской области, принятым до внесения в Законодательное Собрание Иркутской области проекта закона Иркутской области об областном бюджете на очередной финансовый год и плановый период;

$R_i$  - расчетный объем расходных обязательств поселений, входящих в состав  $i$ -го муниципального района, определяемый в порядке, установленном нормативным правовым актом Правительства Иркутской области, принятым до внесения в Законодательное Собрание Иркутской области проекта закона Иркутской области об областном бюджете на очередной финансовый год и плановый период.

При определении расчетного объема доходных источников поселений и расчетного объема расходных обязательств поселений могут быть учтены источники финансирования дефицита местного бюджета в соответствии с Бюджетным кодексом Российской Федерации;

$V$  - объем субвенции, распределяемой исходя из расчетной обеспеченности бюджетов поселений, входящих в состав муниципального района, финансовыми средствами для исполнения расходных обязательств поселений.

Объем субвенции, распределяемой исходя из расчетной обеспеченности бюджетов поселений, входящих в состав муниципального района, финансовыми средствами для исполнения расходных обязательств поселений ( $V$ ), может быть увеличен при исполнении областного бюджета в течение финансового года, при этом:

при определении части субвенции, определяемой исходя из расчетной обеспеченности бюджетов поселений, входящих в состав  $i$ -го муниципального района, финансовыми средствами для исполнения расходных обязательств поселений ( $C2_i$ ):

часть субвенции, определяемая исходя из расчетной обеспеченности бюджетов поселений, входящих в состав  $i$ -го муниципального района, финансовыми средствами для исполнения расходных обязательств поселений ( $C2_i$ ), не может быть снижена;

при суммировании показателей по  $i$ -м муниципальным районам исключаются муниципальные районы, по которым часть субвенции, определяемая исходя из расчетной обеспеченности бюджетов поселений, входящих в состав  $i$ -го муниципального района, финансовыми средствами для исполнения расходных обязательств поселений ( $C2_i$ ), не подлежит снижению в соответствии с абзацем двенадцатым настоящего пункта;

объем субвенции, распределяемой исходя из расчетной обеспеченности

бюджетов поселений, входящих в состав муниципального района, финансовыми средствами для исполнения расходных обязательств поселений (V), снижается на часть субвенции, определяемую исходя из расчетной обеспеченности бюджетов поселений, входящих в состав i-го муниципального района, финансовыми средствами для исполнения расходных обязательств поселений ( $C2_i$ ), которая не подлежит снижению в соответствии с абзацем двенадцатым настоящего пункта;

часть субвенции на оплату труда муниципальных служащих i-го муниципального района для осуществления государственных полномочий ( $C3_i$ ) не изменяется.

Расчетные объемы доходных источников поселений и расчетные объемы расходных обязательств поселений не являются планируемыми или рекомендуемыми показателями, определяющими доходы и расходы бюджетов поселений, и используются только для расчета в целях распределения межбюджетных трансфертов.

4. Часть субвенции на оплату труда муниципальных служащих i-го муниципального района для осуществления государственных полномочий ( $C3_i$ ) рассчитывается на очередной финансовый год и плановый период по следующей формуле:

$$C3_i = \frac{O \times \Phi \times H}{B} \times 8 \text{ ч.} \times T \times 12 \text{ мес.} \times K_i,$$

где O - средний должностной оклад муниципального служащего, исполняющего государственные полномочия;

Φ - количество должностных окладов, учитываемых при формировании расходов областного бюджета на соответствующий финансовый год на оплату труда муниципальных служащих, исполняющих государственные полномочия;

H - начисления на оплату труда, устанавливаемые в соответствии с законодательством Российской Федерации;

B - норма рабочего времени в год при 40-часовой рабочей неделе на соответствующий финансовый год;

T - отношение общего объема дотаций на выравнивание бюджетной обеспеченности поселений, определяемого в соответствии с порядком распределения дотаций на выравнивание бюджетной обеспеченности поселений, являющимся приложением 1 к Закону Иркутской области от 22 октября 2013 года N 74-ОЗ "О межбюджетных трансфертах и нормативах отчислений доходов в местные бюджеты", к суммарному объему части субвенции, определяемой исходя из численности жителей i-го муниципального района в расчете на одного жителя, и части субвенции, определяемой исходя из расчетной обеспеченности бюджетов поселений,

входящих в состав *i*-го муниципального района, финансовыми средствами для исполнения расходных обязательств поселений, на соответствующий финансовый год;

$K_i$  - количество поселений, входящих в состав *i*-го муниципального района.

Средний должностной оклад муниципального служащего, исполняющего государственные полномочия (О), определяется суммированием долей должностных окладов согласно следующей схеме:

Наименование должности муниципальной службы	%
Главный специалист	1
Ведущий специалист	1
Специалист I категории	44
Специалист II категории	34
Специалист	20
Итого:	100

Норматив формирования годового фонда оплаты труда на содержание муниципальных служащих, исполняющих государственные полномочия, применяется в соответствии с нормативными правовыми актами, определяющими формирование фонда оплаты труда.

Нормативный годовой фонд оплаты труда формируется с учетом районного коэффициента и процентной надбавки к заработной плате за стаж работы в организациях, расположенных в районах Крайнего Севера и приравненных к ним местностях, в южных районах Иркутской области, установленных федеральными и областными нормативными правовыми актами.

Министр финансов  
Иркутской области



Н.В. Бояринова

**ПОРЯДОК  
ОПРЕДЕЛЕНИЯ ПОКАЗАТЕЛЕЙ, ИСПОЛЬЗУЕМЫХ ДЛЯ РАСЧЕТА  
ЧАСТИ СУБВЕНЦИЙ ДЛЯ ОСУЩЕСТВЛЕНИЯ ГОСУДАРСТВЕННЫХ  
ПОЛНОМОЧИЙ ПО РАСЧЕТУ И ПРЕДОСТАВЛЕНИЮ ДОТАЦИЙ НА  
ВЫРАВНИВАНИЕ БЮДЖЕТНОЙ ОБЕСПЕЧЕННОСТИ ПОСЕЛЕНИЙ,  
ВХОДЯЩИХ В СОСТАВ МУНИЦИПАЛЬНОГО РАЙОНА ИРКУТСКОЙ  
ОБЛАСТИ, БЮДЖЕТАМ ПОСЕЛЕНИЙ ЗА СЧЕТ СРЕДСТВ  
ОБЛАСТНОГО БЮДЖЕТА, ОПРЕДЕЛЯЕМОЙ ИСХОДЯ ИЗ РАСЧЕТНОЙ  
ОБЕСПЕЧЕННОСТИ БЮДЖЕТОВ ПОСЕЛЕНИЙ, ВХОДЯЩИХ В  
СОСТАВ МУНИЦИПАЛЬНОГО РАЙОНА ИРКУТСКОЙ ОБЛАСТИ,  
ФИНАНСОВЫМИ СРЕДСТВАМИ ДЛЯ ИСПОЛНЕНИЯ РАСХОДНЫХ  
ОБЯЗАТЕЛЬСТВ ПОСЕЛЕНИЙ**

1. Определение показателей расчетного объема доходных источников, которые могут быть направлены  $j$ -м поселением, входящим в состав  $i$ -го муниципального района Иркутской области (далее - муниципальный район), на исполнение расходных обязательств, расчетного объема расходных обязательств  $j$ -го поселения, входящего в состав  $i$ -го муниципального района, расчетного объема доходных источников, которые могут быть направлены поселениями, входящими в состав  $i$ -го муниципального района, на исполнение расходных обязательств, расчетного объема расходных обязательств поселений, входящих в состав  $i$ -го муниципального района, для расчета части субвенций для осуществления государственных полномочий по расчету и предоставлению дотаций на выравнивание бюджетной обеспеченности поселений, входящих в состав муниципального района, бюджетам поселений за счет средств областного бюджета (далее - субвенции), определяемой исходя из расчетной обеспеченности бюджетов поселений, входящих в состав муниципального района, финансовыми средствами для исполнения расходных обязательств поселений, осуществляется на основании данных, представленных:

1) органами местного самоуправления муниципальных образований Иркутской области:

в оценке исполнения местного бюджета до конца текущего финансового года с учетом прогноза по доходам, расходам и источникам финансирования дефицита местного бюджета по состоянию на 1 сентября 2022 года по форме, утвержденной приказом министерства финансов Иркутской области от 22 февраля 2022 года №10н-мпр «Об утверждении формы оценки исполнения местного бюджета до конца текущего финансового года с учетом прогноза по доходам, расходам и источникам финансирования дефицита местного бюджета»;

в форме федерального статистического наблюдения о численности постоянного населения на 1 января 2022 года;

2) министерством транспорта и дорожного хозяйства Иркутской области о протяженности автомобильных дорог местного значения с учетом видов покрытий автомобильных дорог по состоянию на 1 августа 2022 года.

2. Расчетный объем доходных источников, которые могут быть направлены  $j$ -м поселением, входящим в состав  $i$ -го муниципального района, на исполнение расходных обязательств на 2023 год и на плановый период 2024 и 2025 годов ( $\Pi_{ji}$ ), определяется по формуле:

$$\Pi_{ji} = \text{ННД}_{ji}, \text{ где} \quad (1)$$

$\text{ННД}_{ji}$  – прогноз налоговых, неналоговых доходов  $j$ -го поселения, входящего в состав  $i$ -го муниципального района, на 2023 год и на плановый период 2024 и 2025 годов.

3. Расчетный объем доходных источников, которые могут быть направлены поселениями Иркутской области на исполнение расходных обязательств ( $\Pi_i$ ) определяется по формуле:

$$\Pi_i = \sum \Pi_{ji} \quad (2)$$

4. Расчетный объем расходных обязательств  $j$ -го поселения, входящего в состав  $i$ -го муниципального района, на 2023 и на плановый период 2024 и 2025 годов ( $P_{ji}$ ) определяется по формуле:

$$P_{ji} = \text{ПР}_{ji} + |\text{БК}_{ji}^{\text{пор.}}|, \text{ где} \quad (3)$$

$\text{ПР}_{ji}$  - прогноз объема расходов  $j$ -го поселения, входящего в состав  $i$ -го муниципального района, без целевых средств на 2023 год и на плановый период 2024 и 2025 годов.

$\text{БК}_{ji}^{\text{пор.}}$  - объем средств  $j$ -го поселения, входящего в состав  $i$ -го муниципального района, для погашения основного долга по кредитам, полученным из областного бюджета, в соответствующем году.

5. Расчетный объем расходных обязательств поселений Иркутской области ( $P_i$ ) определяется по формуле:

$$P_i = \sum P_{ji} \quad (4)$$

6. В случае увеличения объема субвенции, распределяемой исходя из расчетной обеспеченности бюджетов поселений, входящих в состав муниципального района, финансовыми средствами для исполнения расходных обязательств поселений ( $V$ ) при исполнении областного бюджета в течение финансового года определение показателей расчетного объема доходных источников, которые могут быть направлены  $j$ -м поселением, входящим в состав  $i$ -го муниципального района, на исполнение расходных обязательств ( $\Pi_{ji}$ ), расчетного объема расходных обязательств  $j$ -го поселения, входящего в состав  $i$ -го муниципального района ( $P_{ji}$ ), расчетного объема доходных источников, которые могут быть направлены поселениями, входящими в состав  $i$ -го муниципального района, на исполнение расходных обязательств ( $\Pi_i$ ), расчетного объема расходных обязательств поселений, входящих в состав  $i$ -го

муниципального района ( $P_i$ ), для расчета части субвенции, определяемой исходя из расчетной обеспеченности бюджетов поселений, входящих в состав  $i$ -го муниципального района, финансовыми средствами для исполнения расходных обязательств поселений ( $C2_i$ ), на текущий финансовый год, осуществляется с учетом особенностей, указанных в пунктах 7-9 настоящего порядка, и на основании данных, представленных:

1) органами местного самоуправления муниципальных образований Иркутской области:

в оценке исполнения местного бюджета до конца текущего финансового года с учетом прогноза по доходам, расходам и источникам финансирования дефицита местного бюджета по состоянию на 1 апреля 2023 года по форме, утвержденной приказом министерства финансов Иркутской области от 13 февраля 2023 года № 8н-мпр «Об утверждении формы оценки исполнения местного бюджета до конца текущего финансового года с учетом прогноза по доходам, расходам и источникам финансирования дефицита местного бюджета на 2023 год»;

в форме федерального статистического наблюдения о численности постоянного населения на 1 января 2023 года;

2) министерством транспорта и дорожного хозяйства Иркутской области о протяженности автомобильных дорог местного значения с учетом видов покрытий автомобильных дорог по состоянию на 1 августа 2022 года.

7. Расчетный объем доходных источников, которые могут быть направлены  $j$ -м поселением, входящим в состав  $i$ -го муниципального района, на исполнение расходных обязательств на 2023 год ( $P_{ji}$ ), определяется по формуле:

$$P_{ji} = O_{ji}^T + \text{ННД}_{ji}^T + D_{ji}^T, \quad (5)$$

где:

$O_{ji}^T$  – остатки средств на счете  $j$ -го поселения, входящего в состав  $i$ -го муниципального района, по состоянию на 1 января 2023 года по налоговым, неналоговым доходам (без учета акцизов по подакцизным товарам (продукции), производимым на территории Российской Федерации, инициативных платежей), дотаций на выравнивание бюджетной обеспеченности и межбюджетных трансфертов на обеспечение сбалансированности местного бюджета (далее – остатки), принимаемые в расчет в размере остатков, уменьшенных на сумму просроченной кредиторской задолженности.

$\text{ННД}_{ji}^T$  – прогноз налоговых, неналоговых доходов (без учета акцизов по подакцизным товарам (продукции), производимым на территории Российской Федерации, платы за негативное воздействие на окружающую среду, штрафов, санкций, возмещения ущерба в области охраны окружающей среды, инициативных платежей)  $j$ -го поселения, входящего в состав  $i$ -го муниципального района, на текущий финансовый год;

$D_{ji}^T$  – объем дотации на выравнивание бюджетной обеспеченности и межбюджетных трансфертов на обеспечение сбалансированности местного

бюджета, предоставляемый из бюджета муниципального района  $j$ -му поселению, входящему в состав  $i$ -го муниципального района, в текущем финансовом году.

8. Прогноз налоговых, неналоговых доходов (без учета акцизов по подакцизным товарам (продукции), производимым на территории Российской Федерации, платы за негативное воздействие на окружающую среду, штрафов, санкций, возмещения ущерба в области охраны окружающей среды, инициативных платежей)  $j$ -го поселения, входящего в состав  $i$ -го муниципального района, на текущий финансовый год ( $ННД_{ji}^T$ ) определяется в соответствии с приложением 1 к Порядку.

9. Расчетный объем расходных обязательств  $j$ -го поселения, входящего в состав  $i$ -го муниципального района, на 2023 год ( $P_{ji}$ ) определяется по формуле:

$$P_{ji} = PR_{ji}^T + |BK_{ji}^{T\text{пог.}}|, \quad (6)$$

где:

$PR_{ji}^T$  – прогноз объема расходов без целевых средств  $j$ -го поселения, входящего в состав  $i$ -го муниципального района, на текущий финансовый год, определяемый в соответствии с приложением 2 к Порядку;

$BK_{ji}^{T\text{пог.}}$  – объем средств  $j$ -го поселения, входящего в состав  $i$ -го муниципального района, для погашения в текущем финансовом году основного долга по бюджетным кредитам, полученным из областного бюджета, с учетом реструктуризации денежных обязательств (задолженности по денежным обязательствам), проводимой в текущем финансовом году.

Министр финансов  
Иркутской области



Н.В. Бояринова



РАСЧЁТ РАСПРЕДЕЛЕНИЯ

субвенций на осуществление областных государственных полномочий по расчёту и предоставлению дотаций на выравнивание бюджетной обеспеченности поселений, входящих в состав муниципального района Иркутской области, бюджетам поселений на 2023 год (далее - субвенции) по оценкам по состоянию на 1 апреля 2023 года

№ п/п	Наименование муниципального района	Численность постоянного населения (Ч)	Часть субвенции, определяемая исходя из численности жителей (С1)	Расчётный объём доходных источников поселений (П)	в том числе			Расчётный объём расходных обязательств поселений (Р)	в том числе			Объём дотаций на выравнивание бюджетной обеспеченности поселений из бюджета МР, нераспределённый между поселениями (Л)	Часть субвенции, определяемая исходя из расчётной обеспеченности бюджетов поселений (С2)	Средний должностной оклад муниципального служащего (О)	Районный коэффициент и процентная надбавка к заработной плате	Количество должностных окладов (Ф)	Начисления на оплату труда (Н)	Норма рабочего времени в год (В)	Количество поселений (К)	Часть субвенции на оплату труда муниципальных служащих (С3)	Субвенция на 2023 год (С)	Предусмотрено законом об областном бюджете	Увеличение бюджетных ассигнований на 2023 год
					остатки бюджетных средств на начало года	прогнозы налоговых, неналоговых доходов	дотации на выравнивание бюджетной обеспеченности и МБТ на обалашенованность из бюджета МР		прогнозы объёма расходов	погашение основного долга по кредитам, полученным из ОБ	6А												
1	Балаганский р.	8 218	2 254,0	40 141	12 902	15 409	11 830	98 614	98 614	0	0	55 999,4	8 580	1,6	58,5	30,2	1 973	7	22,5	58 275,9	46 947,5	11 328,4	
2	Большелуцский р.	17 279	4 739,2	254 309	15 655	186 712	51 942	268 596	268 596	0	12 188	0,0	8 580	2,2	58,5	30,2	1 973	6	26,5	4 765,7	4 765,7	0,0	
3	Братский р.	48 022	13 171,3	196 605	10 896	141 707	44 002	639 022	639 022	0	0	427 573,3	8 580	1,9	58,5	30,2	1 973	24	91,7	440 836,3	365 308,7	75 527,6	
4	Жигаловский р.	8 128	2 229,3	64 807	324	3 925	60 558	88 561	88 561	0	0	42 735,5	8 580	1,8	58,5	30,2	1 973	10	36,2	45 001,0	45 001,0	0,0	
5	Заларинский р.	27 094	7 431,3	110 561	14 520	73 798	22 243	360 142	360 141	1	2	241 204,6	8 580	1,6	58,5	30,2	1 973	15	48,2	248 684,1	205 303,4	43 380,7	
6	Зиминский р.	12 096	3 317,7	47 641	3 654	33 204	10 783	198 923	198 923	0	1	147 387,9	8 580	1,6	58,5	30,2	1 973	10	32,2	150 737,8	122 301,6	28 436,2	
7	Иркутский р.	141 716	38 869,5	593 007	42 294	509 894	40 819	1 003 622	989 748	13 874	38 683	331 766,3	8 580	1,6	58,5	30,2	1 973	21	67,5	370 703,3	287 275,2	83 428,1	
8	Каз-Лепский р.	16 004	4 389,5	71 902	8 026	43 876	20 000	163 415	163 415	0	13 222	73 613,9	8 580	2,2	58,5	30,2	1 973	9	39,8	78 043,2	62 763,0	15 280,2	
9	Казинский р.	3 168	868,9	0	0	0	0	0	0	0	0	0,0	8 580	2,5	58,5	30,2	1 973	4	20,1	889,0	889,0	0,0	
10	Качугский р.	16 705	4 581,8	54 375	7 336	33 625	13 414	207 056	207 056	0	3 193	144 341,4	8 580	1,8	58,5	30,2	1 973	14	50,7	148 973,9	122 036,8	26 937,1	
11	Киренский р.	16 711	4 583,4	155 869	7 635	108 569	39 665	234 300	234 298	2	0	73 560,3	8 580	2,2	58,5	30,2	1 973	9	39,8	78 183,5	57 630,0	20 553,5	
12	Куйтунский р.	26 482	7 263,4	85 310	13 160	60 092	12 058	345 246	345 246	0	10 746	240 983,4	8 580	1,6	58,5	30,2	1 973	20	64,3	248 311,1	223 728,3	24 582,8	
13	Мамско-Чуйский р.	3 513	963,5	39 284	6 863	16 535	15 886	88 636	88 636	0	0	48 199,7	8 580	2,2	58,5	30,2	1 973	3	13,3	49 176,5	35 507,5	13 669,0	
14	Нижнеудинский р.	44 946	12 327,7	261 330	23 101	209 534	28 695	557 836	554 996	2 840	15 576	267 556,7	8 580	2,1	58,5	30,2	1 973	17	71,8	279 956,2	219 366,1	60 590,1	
15	Нижнеудинский р.	59 239	16 247,9	235 561	22 183	191 052	22 326	605 780	605 780	0	21 178	331 498,0	8 580	1,6	58,5	30,2	1 973	23	74,0	347 819,9	280 352,6	67 467,3	
16	Ольхонский р.	10 008	2 745,0	40 506	4 031	22 974	13 501	135 404	135 404	0	0	91 794,3	8 580	1,6	58,5	30,2	1 973	6	19,3	94 558,6	82 075,6	12 483,0	
17	Слюдянский р.	38 700	10 614,5	182 982	12 452	158 105	12 425	403 064	400 520	2 544	12 607	196 093,5	8 580	1,6	58,5	30,2	1 973	8	25,7	206 733,7	166 874,4	39 859,3	
18	Тайшетский р.	69 817	19 149,2	255 395	11 249	209 023	35 123	517 714	517 713	1	18 191	224 102,7	8 580	1,6	58,5	30,2	1 973	28	90,1	243 342,0	186 731,1	56 610,9	
19	Тулунский р.	23 222	6 369,3	56 952	4 931	42 522	9 499	329 393	329 393	0	7 231	257 832,2	8 580	1,6	58,5	30,2	1 973	24	77,2	264 278,7	220 152,8	44 125,9	
20	Усольский р.	48 276	13 241,0	178 704	12 662	141 970	24 072	360 296	360 295	0	8 896	158 833,6	8 580	1,6	58,5	30,2	1 973	12	38,6	172 113,2	136 956,1	35 157,1	
21	Усть-Илимский р.	13 677	3 751,3	96 253	18 829	60 578	16 846	172 432	172 432	0	0	76 755,4	8 580	2,1	58,5	30,2	1 973	8	33,8	80 540,5	80 540,5	0,0	
22	Усть-Кутский р.	46 516	12 758,3	95 829	8 631	11 124	76 074	106 629	106 629	0	0	0,0	8 580	2,2	58,5	30,2	1 973	7	30,9	12 789,2	12 789,2	0,0	
23	Усть-Удинский р.	12 999	3 565,3	36 880	488	21 907	14 485	209 774	209 774	0	0	168 669,4	8 580	1,6	58,5	30,2	1 973	14	45,0	172 279,7	136 550,1	35 729,6	
24	Черемховский р.	27 350	7 501,5	89 367	11 885	51 273	26 209	247 323	247 322	1	0	149 868,2	8 580	1,6	58,5	30,2	1 973	18	57,9	157 427,6	127 857,8	29 569,8	
25	Чунский р.	30 425	8 344,9	109 098	1 459	83 725	23 914	336 726	336 726	0	0	218 429,3	8 580	1,6	58,5	30,2	1 973	11	35,4	226 809,6	178 495,8	48 313,8	
26	Шелеховский р.	67 580	18 535,6	296 672	12 134	239 928	44 610	364 771	363 260	1 511	0	49 370,8	8 580	1,6	58,5	30,2	1 973	6	19,3	67 925,7	48 921,6	19 004,1	
27	Аларский р.	23 170	6 355,0	85 050	14 099	51 757	19 194	236 561	236 560	1	0	144 590,9	8 580	1,6	58,5	30,2	1 973	17	54,7	151 000,6	126 510,0	24 490,6	
28	Баяндаевский р.	10 735	2 944,4	43 480	6 013	23 278	14 189	143 117	143 117	0	0	96 315,3	8 580	1,6	58,5	30,2	1 973	12	38,6	99 298,3	85 583,3	13 715,0	
29	Боханский р.	25 036	6 866,8	61 264	6 090	35 674	19 500	251 429	251 429	0	0	182 583,8	8 580	1,6	58,5	30,2	1 973	13	41,8	189 492,4	163 038,9	26 453,5	
30	Нукутский р.	15 529	4 259,2	46 265	2 052	28 142	16 071	157 359	157 359	1	0	106 418,9	8 580	1,6	58,5	30,2	1 973	10	32,2	110 710,3	92 079,6	18 630,7	
31	Овинский р.	21 648	5 937,6	57 333	5 980	36 136	15 217	237 076	237 076	0	3 502	169 639,5	8 580	1,6	58,5	30,2	1 973	12	38,6	175 615,7	155 769,6	19 846,1	
32	Эхирит-Булагатский р.	30 412	8 341,3	80 088	8 452	46 958	24 678	205 693	205 693	0	0	116 806,5	8 580	1,6	58,5	30,2	1 973	13	41,8	125 189,6	105 360,0	19 829,6	
		964 421	264 518,6	4 022 821	329 986	2 893 007	799 828	9 274 510	9 253 734	20 776	165 213,8	4 834 524,7	x	x	x	x	x	411	1 419,5	5 100 462,8	4 185 462,8	915 000,0	

Д - общий объём дотаций на выравнивание бюджетной обеспеченности поселений, определяемый в соответствии с приложением 1 к Закону 74-03  
 В - объём субвенции, распределяемой исходя из расчётной обеспеченности бюджетов поселений финансовыми средствами для исполнения расходных обязательств

Министр финансов Иркутской области  Н.В. Бояринова

Приложение 1

к Порядку определения показателей, используемых для расчета части субвенций для осуществления государственных полномочий по расчету и предоставлению дотаций на выравнивание бюджетной обеспеченности поселений, входящих в состав муниципального района Иркутской области, бюджетам поселений за счет средств областного бюджета, определяемой исходя из расчетной обеспеченности бюджетов поселений, входящих в состав муниципального района Иркутской области, финансовыми средствами для исполнения расходных обязательств поселений

№ п/п	Наименование доходных источников	оценка показателя
1	Налог на доходы физических лиц (строка 1111 оценки исполнения местного бюджета до конца текущего финансового года с учетом прогноза по доходам, расходам и источникам финансирования дефицита местного бюджета по состоянию на 1 апреля 2023 года (далее - оценка) <*>	для поселений, не имеющих роста поступлений по кассовому исполнению по состоянию на отчетную дату текущего финансового года к аналогичному периоду отчетного финансового года, - на уровне исполнения по состоянию на отчетную дату текущего финансового года не менее оценки доходов; в иных случаях - на уровне исполнения за отчетный финансовый год с учетом темпа роста исполнения по состоянию на отчетную дату текущего финансового года к аналогичному периоду отчетного финансового года в пределах среднего по поселениям темпа роста исполнения за отчетный финансовый год к году, предшествующему отчетному финансовому году, без учета двадцати поселений, имеющих наибольший темп роста исполнения, и двадцати поселений, имеющих наименьший темп роста исполнения, не менее ожидаемой оценки доходов
2	ЕСХН (строка 1113 оценки)	для поселений, не имеющих роста поступлений по кассовому исполнению по состоянию на отчетную дату текущего финансового года к аналогичному периоду отчетного финансового года, - на уровне исполнения по состоянию на отчетную дату текущего финансового года не менее оценки доходов; в иных случаях - на уровне ожидаемой оценки доходов не менее исполнения за отчетный финансовый год, плана на текущий финансовый год
3	налог на имущество физических лиц (строка 1116 оценки)	для поселений, не имеющих роста поступлений по кассовому исполнению по состоянию на отчетную дату текущего финансового года к аналогичному периоду отчетного финансового года, - на уровне ожидаемой оценки доходов; в иных случаях - на уровне исполнения по состоянию на отчетную дату текущего финансового года не менее оценки доходов
4	земельный налог с организаций (строка 1117.1 оценки)	для поселений, не имеющих роста поступлений по кассовому исполнению по состоянию на отчетную дату текущего финансового года к аналогичному периоду отчетного финансового года, - на уровне ожидаемой оценки доходов; в иных случаях - на уровне плана на текущий финансовый год
5	земельный налог с физических лиц (строка 1117.2 оценки)	для поселений, не имеющих роста поступлений по кассовому исполнению по состоянию на отчетную дату текущего финансового года к аналогичному периоду отчетного финансового года и роста плана на текущий финансовый год к исполнению за отчетный финансовый год, - на уровне ожидаемой оценки доходов; в иных случаях - на уровне плана на текущий финансовый год

№ п/п	Наименование доходных источников	оценка показателя
6	государственная пошлина (строка 1118 оценки)	на уровне оценки доходов не менее исполнения по состоянию на отчетную дату текущего финансового года, плана на текущий финансовый год, ожидаемой оценки доходов
7	прочие налоговые доходы без акцизов на нефтепродукты (строка 1119 оценки за исключением строки 1119.1 оценки)	
8	доходы, получаемые в виде арендной платы за земельные участки и плата по соглашениям об установлении сервитута (строка 1121 оценки)	для поселений, не имеющих роста поступлений по кассовому исполнению по состоянию на отчетную дату текущего финансового года к аналогичному периоду отчетного финансового года, - на уровне ожидаемой оценки доходов; в иных случаях, - на уровне исполнения по состоянию на отчетную дату текущего финансового года не менее плана на текущий финансовый год
9	доходы от сдачи в аренду имущества, находящегося в оперативном управлении ОМСУ (строка 1122 оценки)	для поселений, не имеющих роста поступлений по кассовому исполнению по состоянию на отчетную дату текущего финансового года к аналогичному периоду отчетного финансового года, - на уровне исполнения за отчетный финансовый год с учетом темпа роста исполнения по состоянию на отчетную дату текущего финансового года к аналогичному периоду отчетного финансового года;
10	доходы от оказания платных услуг или компенсации затрат государства (строка 1124 оценки за исключением строки 1124.2 оценки)	в иных случаях, - на уровне ожидаемой оценки доходов не менее исполнения за отчетный финансовый год, плана на текущий финансовый год, исполнения по состоянию на отчетную дату текущего финансового года
11	доходы от продажи материальных и нематериальных активов (строка 1125)	для поселений, не имеющих роста поступлений по кассовому исполнению по состоянию на отчетную дату текущего финансового года к аналогичному периоду отчетного финансового года, - на уровне исполнения по состоянию на отчетную дату текущего финансового года не менее ожидаемой оценки доходов, плана на текущий финансовый год; в иных случаях, - на уровне ожидаемой оценки доходов не менее исполнения по состоянию на отчетную дату текущего финансового года, плана на текущий финансовый год
12	штрафы, санкции, возмещение ущерба (строка 1126 оценки за исключением строки 1126.1 оценки)	на уровне ожидаемой оценки доходов не менее плана на текущий финансовый год и исполнения по состоянию на отчетную дату текущего финансового года
13	прочие неналоговые доходы (строка 1127 оценки за исключением строки 1127.1 оценки)	для поселений, не имеющих роста плана на текущий финансовый год к исполнению за отчетный финансовый год, - на уровне ожидаемой оценки доходов; в иных случаях, - на уровне исполнения по состоянию на отчетную дату текущего финансового года не менее ожидаемой оценки доходов

<\*> форма оценки утверждена приказом министерства финансов Иркутской области от 13 февраля 2023 года № 8н-мпр «Об утверждении формы оценки исполнения местного бюджета до конца текущего финансового года с учетом прогноза по доходам, расходам и источникам финансирования дефицита местного бюджета на 2023 год»

Приложение 2

к Порядку определения показателей, используемых для расчета части субвенций для осуществления государственных полномочий по расчету и предоставлению дотаций на выравнивание бюджетной обеспеченности поселений, входящих в состав муниципального района Иркутской области, бюджетам поселений за счет средств областного бюджета, определяемой исходя из расчетной обеспеченности бюджетов поселений, входящих в состав муниципального района Иркутской области, финансовыми средствами для исполнения расходных обязательств поселений

№ п/п	Наименование группы полномочий	Показатель приведения	РК+СН	Бюджетная обеспеченность
1	ЭЛЕКТРО-, ТЕПЛО-, ГАЗО- И ВОДОСНАБЖЕНИЕ НАСЕЛЕНИЯ, ВОДООТВЕДЕНИЕ, СНАБЖЕНИЕ НАСЕЛЕНИЯ ТОПЛИВОМ (строка 2201.2 оценки исполнения местного бюджета до конца текущего финансового года с учетом прогноза по доходам, расходам и источникам финансирования дефицита местного бюджета по состоянию на 1 апреля 2023 года (далее - оценка) <*>, за исключением строки 2201.21 оценки)	для городских поселений - на уровне исполнения за отчетный финансовый год с учетом темпа роста исполнения по поселениям на отчетную дату текущего финансового года к аналогичному периоду отчетного финансового года в пределах ожидаемой оценки расходов		
		для сельских поселений, у которых план на текущий финансовый год выше исполнения за отчетный финансовый год - на уровне исполнения за отчетный финансовый год в пределах ожидаемой оценки расходов; в иных случаях - не менее исполнения за отчетный финансовый год с учетом сводного индекса потребительских цен, прогнозного объема расходов исходя из среднего значения по сельским поселениям в пределах ожидаемой оценки расходов		
		для сельских поселений - численность населения	для сельских поселений - учтено	для сельских поселений - не учтено
2	ДОРОЖНАЯ ДЕЯТЕЛЬНОСТЬ (строка 2202.2 оценки за исключением строки 2202.22 оценки)	не учтено	не учтено	учтено
3	ОРГАНИЗАЦИЯ ТРАНСПОРТНОГО ОБСЛУЖИВАНИЯ НАСЕЛЕНИЯ (строка 2204.2 оценки за исключением строки 2204.21 оценки)	не менее исполнения за отчетный финансовый год с учетом сводного индекса потребительских цен, плана на текущий финансовый год в пределах ожидаемой оценки расходов		
4	ПРЕДУПРЕЖДЕНИЕ И ЛИКВИДАЦИЯ ПОСЛЕДСТВИЙ ЧС, ПРОФИЛАКТИКА ТЕРРОРИЗМА, ЗАЩИТА НАСЕЛЕНИЯ (ГРАЖДАНСКАЯ ОБОРОНА), ОБЕСПЕЧЕНИЕ БЕЗОПАСНОСТИ ЛЮДЕЙ НА ВОДНЫХ ОБЪЕКТАХ, ЕДДС (строка 2205.2 оценки за исключением строки 2205.22 оценки)	на уровне исполнения за отчетный финансовый год в пределах ожидаемой оценки расходов		
5	ОБЕСПЕЧЕНИЕ ПЕРВИЧНЫХ МЕР ПОЖАРНОЙ БЕЗОПАСНОСТИ В ГРАНИЦАХ МО (строка 2206.2 оценки за исключением строки 2206.21 оценки)	на уровне исполнения за отчетный финансовый год с учетом темпа роста плана расходов поселений на текущий финансовый год к отчетному финансовому году в пределах ожидаемой оценки расходов		
6	ОБЕСПЕЧЕНИЕ МАЛОИМУЩИХ ГРАЖДАН ЖИЛЬИМИ ПОМЕЩЕНИЯМИ, ПЕРЕСЕЛЕНИЕ ГРАЖДАН, ОРГАНИЗАЦИЯ СТРОИТЕЛЬСТВА И СОДЕРЖАНИЕ ЖИЛИЩНОГО ФОНДА (строка 2203.2 оценки за исключением строки 2203.21 оценки)	на уровне исполнения за отчетный финансовый год с учетом сводного индекса потребительских цен в пределах ожидаемой оценки расходов		
7	ОХРАНА ОКРУЖАЮЩЕЙ СРЕДЫ (строка 2207.2 оценки за исключением строки 2207.21 оценки)	на уровне исполнения за отчетный финансовый год с учетом сводного индекса потребительских цен в пределах ожидаемой оценки расходов		
8	СОЗДАНИЕ УСЛОВИЙ ДЛЯ МАССОВОГО ОТДЫХА ЖИТЕЛЕЙ МО, СОДЕРЖАНИЕ МЕСТ ЗАХОРОНЕНИЯ, ЗАЩИТА ЛЕСОВ, РАЗМЕЩЕНИЕ РЕКЛАМНЫХ КОНСТРУКЦИЙ, ПРИСВОЕНИЕ АДРЕСОВ (строка 2218.2 оценки за исключением строк 2218.21)			

№ п/п	Наименование группы полномочий	Показатель приведения	РК+СН	Бюджетная обеспеченность				
9	организация профессионального образования и дополнительного профессионального образования выборных должностных лиц местного самоуправления, членов выборных органов местного самоуправления, депутатов представительных органов муниципальных образований, муниципальных служащих и работников муниципальных учреждений, организация подготовки кадров для муниципальной службы в порядке, предусмотренном законодательством РФ об образовании и законодательством РФ о муниципальной службе (строка 13 таблицы 2 к оценке)	на уровне исполнения за отчетный финансовый год с учетом сводного индекса потребительских цен в пределах ожидаемой оценки расходов						
10	утверждение и реализация муниципальных программ в области энергосбережения и повышения энергетической эффективности, организация проведения энергетического обследования многоквартирных домов, помещения в которых составляют муниципальный жилищный фонд в границах муниципального образования, организация и проведение иных мероприятий, предусмотренных законодательством об энергосбережении и о повышении энергетической эффективности (строка 14 таблицы 2 к оценке)							
11	участие в межмуниципальном сотрудничестве (строка 16 таблицы 2 к оценке)							
12	доплата к пенсии муниципальным служащим (строка 17 таблицы 2 к оценке)							
13	ПЕРЕДАЧА ЧАСТИ ПОЛНОМОЧИЙ БЮДЖЕТУ ДРУГОГО УРОВНЯ ПО СОГЛАШЕНИЯМ (в части финансового обеспечения деятельности ОМСУ района (поселения)) (строка 2410 оценки)							
14	БИБЛИОТЕЧНОЕ ОБСЛУЖИВАНИЕ НАСЕЛЕНИЯ (строка 2214.2 оценки за исключением строк 2214.21 и 2214.22 оценки)				для поселений, у которых темп роста ожидаемой оценки расходов к исполнению за отчетный финансовый год ниже темпа роста ожидаемой оценки расходов поселений к исполнению за отчетный финансовый год - на уровне исполнения за отчетный финансовый год с учетом сводного индекса потребительских цен в пределах ожидаемой оценки расходов;			
15	ОБЕСПЕЧЕНИЕ ЖИТЕЛЕЙ УСЛУГАМИ ОРГАНИЗАЦИЙ КУЛЬТУРЫ (строка 2215.2 оценки за исключением строк 2215.21, 2215.22 оценки)							
16	ФИЗИЧЕСКАЯ КУЛЬТУРА И СПОРТ (строка 2217.2 оценки за исключением строк 2217.21, 2217.22 оценки)							в иных случаях - на уровне исполнения за отчетный финансовый год с учетом темпа роста ожидаемой оценки расходов к исполнению за отчетный финансовый год не более темпа роста ожидаемой оценки расходов поселений к исполнению за отчетный финансовый год в пределах ожидаемой оценки расходов
17	ОРГАНИЗАЦИЯ ДЕЯТЕЛЬНОСТИ ПО СБОРУ И ТРАНСПОРТИРОВАНИЮ ТВЕРДЫХ КОММУНАЛЬНЫХ ОТХОДОВ (строка 2219.2 оценки за исключением строки 2219.21)							не менее исполнения за отчетный финансовый год с учетом сводного индекса потребительских цен, плана на текущий финансовый год в пределах ожидаемой оценки расходов
18	УТВЕРЖДЕНИЕ ГЕНЕРАЛЬНЫХ ПЛАНОВ, ПРАВИЛ ЗЕМЛЕПОЛЬЗОВАНИЯ И ЗАСТРОЙКИ, ПОСТАНОВКА НА КАДАСТРОВЫЙ УЧЕТ (строка 2221.2 оценки за исключением строки 2221.22)							
19	БЛАГОУСТРОЙСТВО ТЕРРИТОРИИ, В Т.Ч. В ЧАСТИ РАСХОДОВ НА ОСУЩЕСТВЛЕНИЕ ДОРОЖНОЙ ДЕЯТЕЛЬНОСТИ (РЕМОНТ ДВОРОВЫХ ТЕРРИТОРИЙ МНОГОКВАРТИРНЫХ ДОМОВ) (строка 2220.2 оценки за исключением строки 2220.21)	численность населения	учтено	учтено				
20	софинансирование (строка 7330 оценки)							
21	коммунальные услуги, приобретение топлива (без горюче-смазочных материалов) (строка 1.1 таблицы 2 к оценке)	не менее исполнения за отчетный финансовый год с учетом темпа роста ожидаемой оценки расходов поселений к исполнению за отчетный финансовый год, плана на текущий финансовый год в пределах ожидаемой оценки расходов						

№ п/п	Наименование группы полномочий	Показатель приведения	РК+СН	Бюджетная обеспеченность
22	создание муниципальных учреждений, осуществление финансового обеспечения деятельности муниципальных казенных учреждений и финансового обеспечения выполнения муниципального задания бюджетными и автономными муниципальными учреждениями, а также осуществление закупок товаров, работ, услуг для обеспечения муниципальных нужд (в части общепроцессуальных учреждений) (строка 8 таблицы 2 к оценке за исключением строки 2322.1 оценки), учреждение печатного средства массовой информации для опубликования муниципальных правовых актов, обсуждения проектов муниципальных правовых актов по вопросам местного значения, доведения до сведения жителей муниципального образования официальной информации о социально-экономическом и культурном развитии муниципального образования, о развитии его общественной инфраструктуры и иной официальной информации (строка 12 таблицы 2 к оценке)	не менее исполнения за отчетный финансовый год с учетом темпа роста ожидаемой оценки расходов поселений к исполнению за отчетный финансовый год, плана на текущий финансовый год в пределах ожидаемой оценки расходов		
23	арендная плата за пользование имуществом (строка 1.2 таблицы 2 к оценке)	на уровне исполнения за отчетный финансовый год с учетом темпа роста ожидаемой оценки расходов поселений к исполнению за отчетный финансовый год в пределах ожидаемой оценки расходов		
24	иные расходы (№ 599-пп от 27.11.2014 г.) (строка 1.5 оценки таблицы 2 к оценке)	не учтено	не учтено	учтено
25	обслуживание муниципального долга без учета обслуживания долговых обязательств в части процентов, пеней и штрафных санкций по бюджетным кредитам, полученным из региональных и местных бюджетов (строка 3 таблицы 2 к оценке)	при наличии у поселений задолженности по бюджетным кредитам, привлеченным из областного и (или) районного бюджетов, на уровне ожидаемой оценки расходов не менее плана на текущий финансовый год		
26	организационное и материально-техническое обеспечение подготовки и проведения муниципальных выборов, местного референдума, голосования по отзыву депутата, члена выборного органа местного самоуправления, выборного должностного лица местного самоуправления, голосования по вопросам изменения границ муниципального образования, преобразования муниципального образования (строка 10 таблицы 2 к оценке)	на уровне ожидаемой оценки расходов		
27	установление гарантий и компенсаций расходов для лиц, работающих и проживающих в районах Крайнего Севера и приравненных к ним местностях – статьи 33 и 35 Закона РФ от 19 февраля 1993 года № 4520-1 «О государственных гарантиях и компенсациях для лиц, работающих и проживающих в районах Крайнего Севера и приравненных к ним местностях» (Ведомости Съезда народных депутатов РФ и Верховного Совета РФ, 1993, № 16, ст. 551, Собрание законодательства РФ, 2004, № 35, ст. 3607; 2014, № 30, ст. 4232, статьи 325 и 326 Трудового кодекса РФ (Собрание законодательства РФ, 2002, № 1, ст. 3) (строка 15 таблицы 2 к оценке)	на уровне исполнения за отчетный финансовый год с учетом темпа роста исполнения по поселениям на отчетную дату текущего финансового года к аналогичному периоду отчетного финансового года в пределах ожидаемой оценки расходов		
28	ПЕРЕДАЧА ЧАСТИ ПОЛНОМОЧИЙ БЮДЖЕТУ ДРУГОГО УРОВНЯ ПО СОГЛАШЕНИЯМ (в части иных полномочий, осуществляемых за счет собственных средств) (строка 2420.2 оценки)	на уровне исполнения за отчетный финансовый год в пределах ожидаемой оценки расходов		
29	заработная плата с начислениями на нее, социальные пособия и компенсации персоналу в денежной форме (КОСГУ 211, 213, 266), в т.ч. выборных должностных лиц, муниципальных служащих (строка 7311.1 оценки)	не менее исполнения за отчетный финансовый год с учетом прогнозного темпа роста расходов поселений отчетного финансового года к году, предшествующему отчетному, плана на текущий финансовый год в пределах ожидаемой оценки расходов		
30	заработная плата с начислениями на нее, социальные пособия и компенсации персоналу в денежной форме (КОСГУ 211, 213, 266), ОМСУ за исключением выборных должностных лиц, муниципальных служащих (строка 7311 оценки за исключением строки 7311.1 оценки)	не менее исполнения за отчетный финансовый год с учетом темпа роста заработной платы в отчетном финансовом году и индексации заработной платы в текущем финансовом году, плана на текущий финансовый год в пределах ожидаемой оценки расходов		
31	заработная плата с начислениями на нее, социальные пособия и компенсации персоналу в денежной форме (КОСГУ 211, 213, 266), основной персонал учреждений культуры (строка 7312 оценки), основной персонал учреждений физической культуры и спорта (строка 7313 оценки)	для поселений, у которых темп роста исполнения на отчетную дату текущего финансового года к аналогичному периоду отчетного финансового года выше темпа роста ожидаемой оценки расходов поселений к исполнению за отчетный финансовый год - не менее исполнения за отчетный финансовый год с учетом темпа роста исполнения на отчетную дату текущего финансового года к аналогичному периоду отчетного финансового года в пределах темпа роста ожидаемой оценки расходов поселений к исполнению за отчетный финансовый год, плана на текущий финансовый год в пределах ожидаемой оценки расходов; в иных случаях - не менее исполнения за отчетный финансовый год с учетом индексации заработной платы в текущем финансовом году и плана на текущий финансовый год в пределах ожидаемой оценки расходов		

№ п/п	Наименование группы полномочий	Показатель приведения	РК+СН	Бюджетная обеспеченность
32	Иные полномочия ОМСУ (строка 2322.1 оценки), БИБЛИОТЕЧНОЕ ОБСЛУЖИВАНИЕ НАСЕЛЕНИЯ, ОБЕСПЕЧЕНИЕ ЖИТЕЛЕЙ УСЛУГАМИ ОРГАНИЗАЦИЙ КУЛЬТУРЫ (строки 2214.21, 2215.21 оценки за исключением строки 7312 оценки), ФИЗИЧЕСКАЯ КУЛЬТУРА И СПОРТ (строка 2217.21 оценки за исключением строки 7313 оценки)	для поселений, у которых темп роста исполнения на отчетную дату текущего финансового года к аналогичному периоду отчетного финансового года выше темпа роста ожидаемой оценки расходов поселений к исполнению за отчетный финансовый год - не менее исполнения за отчетный финансовый год с учетом темпа роста исполнения на отчетную дату текущего финансового года к аналогичному периоду отчетного финансового года в пределах темпа роста ожидаемой оценки расходов поселений к исполнению за отчетный финансовый год, плана на текущий финансовый год в пределах ожидаемой оценки расходов;		в иных случаях - не менее исполнения за отчетный финансовый год с учетом индексации заработной платы в текущем финансовом году, плана на текущий финансовый год в пределах ожидаемой оценки расходов

<\*> форма оценки утверждена приказом министерства финансов Иркутской области от 13 февраля 2023 года № 8н-мпр «Об утверждении формы оценки исполнения местного бюджета до конца текущего финансового года с учетом прогноза по доходам, расходам и источникам финансирования дефицита местного бюджета на 2023 год»

## Способ расчета

нормативов для определения общего объема субвенций, предоставляемых местным бюджетам из областного бюджета для осуществления областных государственных полномочий по определению персонального состава и обеспечению деятельности административных комиссий на 2023 год

Настоящий расчет применяется при определении общего объема субвенций, предоставляемых местным бюджетам из областного бюджета на осуществление органами местного самоуправления муниципальных образований Иркутской области (далее - область) областных государственных полномочий по определению персонального состава и обеспечению деятельности административных комиссий (далее - государственные полномочия).

Объем субвенции, предоставляемой бюджету  $q$ -го муниципального образования области для осуществления государственных полномочий ( $S_q$ ), рассчитывается по следующей формуле:

$$S_q = N_q \times O \times F + D + M_z,$$

где  $N_q$  - нормативная численность муниципальных служащих, исполняющих государственные полномочия;

$O$  - средний должностной оклад муниципального служащего, исполняющего государственные полномочия;

$F$  - количество должностных окладов, учитываемых при формировании расходов областного бюджета на очередной финансовый год на оплату труда муниципальных служащих, исполняющих государственные полномочия;

$D$  - начисления на оплату труда;

$M_z$  - материальные затраты, необходимые для осуществления государственных полномочий. Объем материальных затрат определяется из расчета 9,2% нормативного годового фонда оплаты труда с учетом районного коэффициента и процентной надбавки за непрерывный стаж работы в организациях, расположенных в районах Крайнего Севера и приравненных к ним местностях, в южных районах области, установленных федеральными нормативными правовыми актами и нормативными правовыми актами области, а также начислений на оплату труда.

Показатели определяются уполномоченным органом государственной власти области.

Показатели, касающиеся формирования фонда оплаты труда, согласовываются исполнительным органом государственной власти области, осуществляющим функции по управлению в области труда.

Расчет среднего должностного оклада муниципального служащего, исполняющего государственные полномочия, определяется суммированием долей должностных окладов согласно следующей схеме:

Наименование должностей муниципальной службы	%
Главный специалист	1
Ведущий специалист	1



Специалист I категории	44
Специалист II категории	34
Специалист	20
Итого:	100

Показатель D устанавливается в соответствии с налоговым законодательством Российской Федерации.

Норматив формирования годового фонда оплаты труда муниципальных служащих, исполняющих государственные полномочия, применяется в соответствии с нормативными правовыми актами области, определяющими формирование фонда оплаты труда.


Нормативный годовой фонд оплаты труда муниципальных служащих, исполняющих государственные полномочия, формируется с учетом районного коэффициента и процентной надбавки за непрерывный стаж работы в организациях, расположенных в районах Крайнего Севера и приравненных к ним местностях, в южных районах области, установленных федеральными нормативными правовыми актами и нормативными правовыми актами области.

Нормативная численность муниципальных служащих, исполняющих государственные полномочия, определяется из расчета не более:

- 1) 3 штатных единиц для муниципального образования города Братска;
- 2) 1 штатной единицы для Зиминского городского муниципального образования;
- 3) 4 штатных единиц для города Иркутска;
- 4) 1 штатной единицы для муниципального образования «город Свирск»;
- 5) 1 штатной единицы для муниципального образования «город Саянск»;
- 6) 1 штатной единицы для муниципального образования - «город Тулун»;
- 7) 1 штатной единицы для муниципального образования «город Усолье-Сибирское»;
- 8) 2 штатных единиц для муниципального образования город Усть-Илимск;
- 9) 1 штатной единицы для муниципального образования «город Черемхово»;
- 10) 2 штатных единиц для муниципального образования «Ангарский городской округ»;
- 11) 1 штатной единицы для муниципального образования города Бодайбо и района;
- 12) 1 штатной единицы для муниципального образования Балаганский район;
- 13) 1 штатной единицы для муниципального образования «Братский район»;
- 14) 1 штатной единицы для муниципального образования «Жигаловский район»;
- 15) 1 штатной единицы для муниципального образования «Заларинский район»;
- 16) 1 штатной единицы для Зиминского районного муниципального образования;
- 17) 1 штатной единицы для Иркутского районного муниципального образования Иркутской области;

- 18) 1 штатной единицы для муниципального образования Иркутской области «Казачинско-Ленский район»;
- 19) 1 штатной единицы для муниципального образования «Катангский район»;
- 20) 1 штатной единицы для муниципального образования «Качугский район»;
- 21) 1 штатной единицы Киренского района;
- 22) 1 штатной единицы для муниципального образования Куйтунский район;
- 23) 1 штатной единицы для муниципального образования Мамско-Чуйского района;
- 24) 2 штатных единиц для муниципального образования «Нижеилимский район»;
- 25) 1 штатной единицы для муниципального образования «Нижеудинский район»;
- 26) 1 штатной единицы для Ольхонского районного муниципального образования;
- 27) 2 штатных единиц для муниципального образования «Слюдянский район»;
- 28) 2 штатных единиц для муниципального образования «Тайшетский район»;
- 29) 1 штатной единицы для муниципального образования «Тулунский район»;
- 30) 2 штатных единиц для Усольского районного муниципального образования;
- 31) 1 штатной единицы для Усть-Кутского муниципального образования;
- 32) 1 штатной единицы для муниципального образования «Усть-Илимский район»;
- 33) 1 штатной единицы для районного муниципального образования «Усть-Удинский район»;
- 34) 1 штатной единицы для Черемховского районного муниципального образования;
- 35) 1 штатной единицы для Чунского районного муниципального образования;
- 36) 1 штатной единицы для Шелеховского района;
- 37) 1 штатной единицы для муниципального образования «Аларский район»;
- 38) 1 штатной единицы для муниципального образования «Баяндаевский район» Иркутской области;
- 39) 1 штатной единицы для муниципального образования Боханский район;
- 40) 1 штатной единицы для муниципального образования «Нукутский район»;
- 41) 1 штатной единицы для Осинского муниципального района;
- 42) 1 штатной единицы для муниципального образования «Эхирит-Булагатский район».

Руководитель агентства  
по обеспечению деятельности мировых судей  
Иркутской области


  
П.Ю. Семенов

Расчет распределения субвенции на осуществление областных государственных полномочий по определению персонального состава и обеспечению деятельности административных комиссий на 2023 год

№ п/п	Городские округа и муниципальные районы	Нормативная численность муниципальных служащих (Nq) чел.	Районный коэффициент + процентная надбавка за непрерывный стаж работы в районах Крайнего Севера, в руб.	Кол-во должностных окладов (Fq)	Средний должностной оклад (Oq), в руб.	Годовой фонд оплаты труда (гр.3 x гр.4xгр.5 x гр.6 / 1000), тыс. руб.	Начисления на оплату труда (гр.7 x 30,2%), в тыс. руб.	Итого: ФОТ с начислениями и на оплату труда (гр.7+гр.8), в тыс. руб.	Материальные затраты (гр.9 x9,2%), в тыс. руб.	Итого субвенция (S) по расчету на год, (гр.9+гр.10), тыс. руб.	Итого субвенция (S) по расчету на год, (тыс.руб. (округл.))	Утверждено бюджетных ассигнований на 2023 год, тыс.руб.	Дополнительный объем субвенции на 2023 год, тыс.руб.	Бюджетные ассигнования на 2023 год с учетом изменений, тыс.руб.
1	2	3	4	5	6	7	8	9	10			13	14	15
	Городские округа:													
1	МО города Братска	3	1,9	58,5	8580	2 860,9	864,1	3 725,0	342,6	4067,7	4067,7	3 073,4	910,8	3 984,2
2	Зиминское городское МО	1	1,6	58,5	8580	803,1	242,5	1 045,6	96,2	1141,8	1141,8	862,6	255,6	1 118,2
3	Город Иркутск	4	1,6	58,5	8580	3 212,3	970,2	4 182,5	384,7	4567,3	4567,3	3 450,7	1 022,6	4 473,3
4	МО " город Саянск"	1	1,6	58,5	8580	803,1	242,5	1 045,6	96,2	1141,8	1141,8	862,6	255,6	1 118,2
5	МО "город Свирск"	1	1,6	58,5	8580	803,1	242,5	1 045,6	96,2	1141,8	1141,8	862,6	255,6	1 118,2
6	МО "город Тулун"	1	1,6	58,5	8580	803,1	242,5	1 045,6	96,2	1141,8	1141,8	862,6	255,6	1 118,2
7	МО "город Усолье-Сибирское"	1	1,6	58,5	8580	803,1	242,5	1 045,6	96,2	1141,8	1141,8	862,6	255,6	1 118,2
8	МО город Усть-Илимск	2	2,1	58,5	8580	2 108,0	636,7	2 744,7	252,5	2997,3	2997,3	2 264,7	671,1	2 935,8
9	МО "город Черемхово"	1	1,6	58,5	8580	803,1	242,5	1 045,6	96,2	1141,8	1141,8	862,6	255,6	1 118,2
10	Ангарский городской округ	2	1,6	58,5	8580	1 606,2	485,2	2 091,4	192,4	2283,6	2283,6	1 725,4	511,4	2 236,8
	Муниципальные районы:													
11	МО "Аларский район"	1	1,6	58,5	8580	803,1	242,5	1 045,6	96,2	1141,8	1141,8	862,6	255,6	1 118,2
12	МО Балаганский район	1	1,6	58,5	8580	803,1	242,5	1 045,6	96,2	1141,8	1141,8	862,6	255,6	1 118,2
13	МО "Баяндаевский район"	1	1,6	58,5	8580	803,1	242,5	1 045,6	96,2	1141,8	1141,8	862,6	255,6	1 118,2
14	МО города Бодайбо и района	1	2,2	58,5	8580	1 104,2	333,6	1 437,8	132,2	1570	1570	1 186,3	351,5	1 537,8
15	МО "Боханский район"	1	1,6	58,5	8580	803,1	242,5	1 045,6	96,2	1141,8	1141,8	862,6	255,6	1 118,2
16	МО "Братский район"	1	1,9	58,5	8580	953,7	288,1	1 241,8	114,2	1355,9	1355,9	1 024,4	303,6	1 328,0
17	МО "Жигаловский район"	1	1,8	58,5	8580	903,5	272,9	1 176,4	108,2	1284,5	1284,5	970,5	287,6	1 258,1
18	МО "Заларинский район"	1	1,6	58,5	8580	803,1	242,5	1 045,6	96,2	1141,8	1141,8	862,6	255,6	1 118,2
19	Зиминское районное МО	1	1,6	58,5	8580	803,1	242,5	1 045,6	96,2	1141,8	1141,8	862,6	255,6	1 118,2
20	Иркутское районное МО	1	1,6	58,5	8580	803,1	242,5	1 045,6	96,2	1141,8	1141,8	862,6	255,6	1 118,2
21	МО Ирк.обл. "Казачинско-Ленский р-н"	1	2,2	58,5	8580	1 104,2	333,6	1 437,8	132,3	1570	1570	1 186,3	351,5	1 537,8
22	МО "Катангский район"	1	2,5	58,5	8580	1 254,8	379,0	1 633,8	150,3	1784,1	1784,1	1 347,9	399,5	1 747,4
23	МО "Качутский район"	1	1,8	58,5	8580	903,5	272,8	1 176,3	108,2	1284,5	1284,5	970,5	287,6	1 258,1
24	МО Киренский район	1	2,2	58,5	8580	1 104,2	333,5	1 437,7	132,2	1570	1570	1 186,3	351,5	1 537,8
25	МО Куйтунский район	1	1,6	58,5	8580	803,1	242,5	1 045,6	96,2	1141,8	1141,8	862,6	255,6	1 118,2
26	МО Мамско-Чуйского района	1	2,2	58,5	8580	1 104,2	333,5	1 437,7	132,2	1570	1570	1 186,3	351,6	1 537,9
27	МО "Нижнеилимский район"	2	2,1	58,5	8580	2 108,1	636,6	2 744,7	252,5	2997,3	2997,3	2 264,7	671,1	2 935,8
28	МО "Нижнеудинский район"	1	1,6	58,5	8580	803,1	242,5	1 045,6	96,2	1141,8	1141,8	862,6	255,6	1 118,2
29	МО "Нукутский район"	1	1,6	58,5	8580	803,1	242,5	1 045,6	96,2	1141,8	1141,8	862,6	255,6	1 118,2
30	Ольхонское районное МО	1	1,6	58,5	8580	803,1	242,5	1 045,6	96,2	1141,8	1141,8	862,6	255,6	1 118,2
31	Осинский муниципальный район	1	1,6	58,5	8580	803,1	242,5	1 045,6	96,2	1141,8	1141,8	862,6	255,6	1 118,2
32	МО "Слюдянский район"	2	1,6	58,5	8580	1 606,2	485,1	2 091,3	192,4	2283,6	2283,6	1 725,4	511,3	2 236,7
33	МО "Тайшетский район"	2	1,6	58,5	8580	1 606,2	485,1	2 091,3	192,4	2283,6	2283,6	1 725,4	511,3	2 236,7
34	МО "Тулунский район"	1	1,6	58,5	8580	803,1	242,5	1 045,6	96,2	1141,8	1141,8	862,6	255,6	1 118,2
35	Усольское районное МО	2	1,6	58,5	8580	1 606,2	485,1	2 091,2	192,3	2283,6	2283,6	1 725,4	511,3	2 236,7
36	МО "Усть-Илимский район"	1	2,1	58,5	8580	1 054,1	318,3	1 372,4	126,3	1498,6	1498,6	1 132,3	335,5	1 467,8
37	Усть-Кутское МО	1	2,2	58,5	8580	1 104,2	333,5	1 437,7	132,2	1570	1570	1 186,3	351,5	1 537,8
38	Районное МО "Усть-Удинский р-н"	1	1,6	58,5	8580	803,1	242,5	1 045,6	96,2	1141,8	1141,8	862,6	255,6	1 118,2
39	Черемховское районное МО	1	1,6	58,5	8580	803,1	242,5	1 045,6	96,2	1141,8	1141,8	862,6	255,6	1 118,2

№ п/п	Городские округа и муниципальные районы	Нормативная численность муниципальных служащих (Nq) чел.	Районный коэффициент + процентная надбавка за непрерывный стаж работы в районах Крайнего Севера, в руб.	Кол-во должностных окладов (Fq)	Средний должностной оклад (Oq), в руб.	Годовой фонд оплаты труда (гр.3 x гр.4xгр.5 x гр.6 / 1000), тыс. руб.	Начисления на оплату труда (гр. 7 x 30,2 %), в тыс. руб.	Итого: ФОТ с начислениями и на оплату труда (гр.7+гр.8), в тыс. руб.	Материальные затраты (гр.9 x9,2 %), в тыс. руб.	Итого субвенция (S) по расчету на год, (гр.9+гр.10), тыс. руб.	Итого субвенция (S) по расчету на год, тыс.руб. (округл.)	Утверждено бюджетных ассигнований на 2023 год, тыс.руб.	Дополнительный объем субвенции на 2023 год, тыс.руб.	Бюджетные ассигнования на 2023 год с учетом изменений, тыс.руб.
1	2	3	4	5	6	7	8	9	10			13	14	15
40	Чунское районное МО	1	1,6	58,5	8580	803,1	242,5	1 045,6	96,2	1141,8	1141,8	862,6	255,6	1 118,2
41	Шелеховский район	1	1,6	58,5	8580	803,1	242,5	1 045,6	96,2	1141,8	1141,8	862,6	255,6	1 118,2
42	МО "Эхирит-Булагатский район"	1	1,6	58,5	8580	803,1	242,5	1 045,6	96,2	1141,8	1141,8	862,6	255,6	1 118,2
	Итого	53	*	*	*	46 579,1	14 066,9	60 645,9	5 578,9	66 224,8	66 224,8	50 034,6	14 826,7	64 861,3

Руководитель агентства по обеспечению деятельности мировых судей Иркутской области



П.Ю. Семенов

(подпись)

Заместитель руководителя агентства по обеспечению деятельности мировых судей Иркутской области - главный бухгалтер



О.В. Драгунова

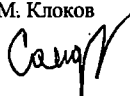
(подпись)

Министр труда и занятости Иркутской области



К.М. Клоков

(подпись)



Районный коэффициент - определяется согласно Закона Иркутской области от 17 декабря 2008 г. № 123-ОЗ "О размерах районного коэффициента к заработной плате работников организаций, финансируемых из областного бюджета, и предельном размере повышения районного коэффициента к заработной плате работников организаций, финансируемых из местных бюджетов, в Иркутской области".

Количество должностных окладов, Fq - рассчитывается согласно Постановления Правительства Иркутской области от 28 октября 2022 года № 833-пн "О внесении изменений в нормативы формирования расходов на оплату труда депутатов, выборных должностных лиц местного самоуправления, осуществляющих свои полномочия на постоянной основе, муниципальных служащих и содержание органов местного самоуправления муниципальных образований Иркутской области"

Размер среднего должностного оклада - определен указом Губернатора Иркутской области от 16 сентября 2022 года № 203-уг "О размерах должностных окладов и ежемесячного денежного поощрения государственных гражданских служащих Иркутской области" и указом Губернатора Иркутской области от 16.09.2022 № 206-уг "О формировании фонда оплаты труда государственных гражданских служащих Иркутской области в исполнительных органах государственной власти, аппаратах Избирательной комиссии Иркутской области, территориальных избирательных комиссий Иркутской области и Уполномоченного по защите прав предпринимателей в Иркутской области"

Объемы субвенции на 2023 год произведены в соответствии с методикой расчета субвенции на осуществление областных государственных полномочий по определению персонального состава и обеспечению деятельности административных комиссий, утвержденной Законом Иркутской области от 8 мая 2009 года № 20-ОЗ.

Исп.: Л.М. Гордиченко, 43-30-29