

**ОСНОВНЫЕ НАПРАВЛЕНИЯ  
БЮДЖЕТНОЙ И НАЛОГОВОЙ  
ПОЛИТИКИ ИРКУТСКОЙ ОБЛАСТИ  
НА 2024 ГОД И НА ПЛАНОВЫЙ  
ПЕРИОД 2025 И 2026 ГОДОВ**

## ОГЛАВЛЕНИЕ

<b>I. ИТОГИ РЕАЛИЗАЦИИ БЮДЖЕТНОЙ И НАЛОГОВОЙ ПОЛИТИКИ В 2022–2023 ГОДАХ.....</b>	<b>4</b>
1. ИТОГИ РЕАЛИЗАЦИИ НАЛОГОВОЙ ПОЛИТИКИ В 2022–2023 ГОДАХ.....	4
2. ИТОГИ РЕАЛИЗАЦИИ БЮДЖЕТНОЙ ПОЛИТИКИ В 2022–2023 ГОДАХ.....	14
<b>II. УСЛОВИЯ РЕАЛИЗАЦИИ БЮДЖЕТНОЙ И НАЛОГОВОЙ ПОЛИТИКИ В 2024–2026 ГОДАХ.....</b>	<b>36</b>
1. УСЛОВИЯ РЕАЛИЗАЦИИ НАЛОГОВОЙ ПОЛИТИКИ В 2024–2026 ГОДАХ.....	36
2. УСЛОВИЯ РЕАЛИЗАЦИИ БЮДЖЕТНОЙ ПОЛИТИКИ В 2024–2026 ГОДАХ.....	38
<b>III. ОСНОВНЫЕ НАПРАВЛЕНИЯ БЮДЖЕТНОЙ И НАЛОГОВОЙ ПОЛИТИКИ НА 2024–2026 ГОДЫ.....</b>	<b>40</b>
1. ОСНОВНЫЕ ЦЕЛИ И ЗАДАЧИ НАЛОГОВОЙ ПОЛИТИКИ ИРКУТСКОЙ ОБЛАСТИ НА 2024–2026 ГОДЫ.....	40
2. ОСНОВНЫЕ НАПРАВЛЕНИЯ БЮДЖЕТНОЙ ПОЛИТИКИ ИРКУТСКОЙ ОБЛАСТИ НА 2024–2026 ГОДЫ.....	41
2.1 Финансовое обеспечение приоритетных направлений расходов.....	41
2.2 Развитие института государственных программ и проектных принципов управления.....	44
2.3 Оптимизация расходов областного бюджета и повышение эффективности использования бюджетных средств.....	45
2.4 Привлечение инвестиций в экономику и инфраструктуру региона.....	49
2.5 Цифровая трансформация бюджетного процесса, в том числе бюджетного учета и отчетности.....	49
2.6 Обеспечение сбалансированности местных бюджетов и поддержка муниципальных образований Иркутской области.....	50
2.7 Управление государственным долгом Иркутской области.....	53
2.8 Повышение открытости бюджетных данных, вовлечение граждан в бюджетный процесс.....	53
2.9 Содействие повышению уровня финансовой грамотности населения Иркутской области.....	54

Основные направления бюджетной и налоговой политики Иркутской области на 2024 год и на плановый период 2025 и 2026 годов (далее – Основные направления бюджетной и налоговой политики) разработаны в соответствии со статьями 172, 184.2 Бюджетного кодекса Российской Федерации, статьей 10 Закона Иркутской области от 23 июля 2008 года № 55-оз «О бюджетном процессе Иркутской области» и определяют на среднесрочный период приоритеты в сфере управления общественными финансами на региональном уровне, а также условия, принимаемые для формирования областного бюджета на 2024 год и на плановый период 2025 и 2026 годов, и подходы к его формированию.

При подготовке Основных направлений бюджетной и налоговой политики учтены положения Основных направлений бюджетной, налоговой и таможенно-тарифной политики на 2024 год и на плановый период 2025 и 2026 годов, разработанных Минфином России, Указов Президента Российской Федерации от 7 мая 2018 года № 204 «О национальных целях и стратегических задачах развития Российской Федерации на период до 2024 года» и от 21 июля 2020 года № 474 «О национальных целях развития Российской Федерации на период до 2030 года», Закона Иркутской области от 10 января 2022 года № 15-ОЗ «Об утверждении стратегии социально-экономического развития Иркутской области на период до 2036 года», распоряжения Правительства Иркутской области от 28 сентября 2018 года № 724-рп «О программе оздоровления государственных финансов Иркутской области на 2019–2024 годы».

## **I. Итоги реализации бюджетной и налоговой политики в 2022–2023 годах**

Реализация бюджетной и налоговой политики в 2022 и 2023 годах в Иркутской области, как и Российской Федерации в целом, осуществлялась на фоне внешнего санкционного давления и, как следствие, в условиях высокой степени неопределённости развития экономики.

Усиление волатильности валютного курса и цен на мировых рынках, повышенный уровень инфляции, ограничения на экспорт и импорт, разрыв устоявшихся производственно-логических цепочек, санкции в отношении банковского сектора создали риски для бюджетной системы Иркутской области.

В настоящее время экономика региона постепенно адаптируется к новым реалиям, процесс структурной трансформации (переориентация логистических маршрутов, развитие компенсирующих и новых технологий, перестройка процесса производства и рынка труда) продолжается.

При этом итоги 2022 года показали, что российский бизнес демонстрирует высокую степень гибкости, способность оперативно подстраиваться под изменившиеся условия, в результате чего фактический спад в экономике оказался менее значительным, чем ожидалось.

### **1. Итоги реализации налоговой политики в 2022–2023 годах**

По итогам 2022 года в областной бюджет поступило 214,4 млрд рублей налоговых и неналоговых доходов, рост относительно 2021 года составил 14,1%, что является 39 по динамике значением среди регионов страны.

Рост собственных доходов в основном сформирован за счет первого полугодия 2022 года, когда бюджет наполнялся преимущественно налогами, уплаченными налогоплательщикам исходя из налоговой базы, сформированной за экономически благоприятный 2021 год, цена на нефть в котором стабилизировалась и продолжительное время находилась вблизи многолетних максимумов.

При этом под влиянием внешнего санкционного давления на Российскую Федерацию в целом и на участников внешнеэкономической деятельности в частности уже с июня 2022 года собственные доходы показали отрицательную динамику относительно аналогичных периодов 2021 года. Так, во втором полугодии 2022 года поступление бюджетобразующего налога на прибыль организаций в областной бюджет составило 32 383,0 млн рублей, что на 43% ниже поступлений за аналогичный период 2021 года (56 483,1 млн рублей).

В части реализуемых на территории Иркутской области мер налогового стимулирования по итогам 2022 года общий объем преференции налогоплательщикам с учетом устанавливаемых на федеральном уровне по

налогам, подлежащих зачислению в консолидированный бюджет региона, оценивается в размере 9,5 млрд рублей, в том числе по налогам:

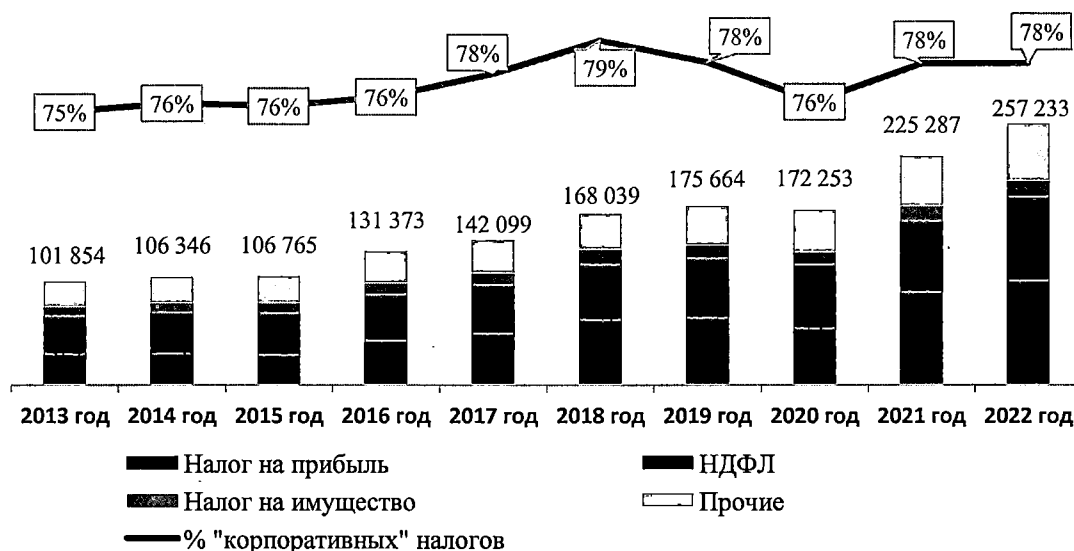
Уровень полномочий	Налог	факт 2022 (млн рублей)	
Региональные, муниципальные льготы	на прибыль	3 273,5	<b>6 894,5 (72%)</b>
	на имущество организаций	2 676,9	
	транспортный	400,9	
	земельный	113,8	
	на имущество физлиц	31,3	
	УСН	397,4	
	патент	0,7	
Федеральные льготы	на прибыль	н/д	<b>2 616,3 (28%)</b>
	на имущество организаций	1 447,8	
	транспортный	0,1	
	земельный	496,5	
	на имущество физлиц	336,1	
	НДПИ (по РИП)	335,8	
<b>ИТОГО:</b>		<b>9 510,8</b>	

Налоговые расходы консолидированного бюджета Иркутской области от предоставления региональных налоговых льгот составили в 2022 году 6,9 млрд рублей, из них более половины – по налогу на прибыль организаций (3,3 млрд рублей) и по налогу на имущество организаций (2,7 млрд рублей). Относительно уровня 2021 года налоговые расходы по налогу на прибыль организаций снижены на 1,0 млрд рублей (-23,5%), что обусловлено финансовыми показателями деятельности нефтедобывающих компаний.

Потери консолидированного бюджета региона от предоставления федеральных льгот по налогам, подлежащим зачислению в областной и местные бюджеты, оцениваются по итогам 2022 года в размере 2,6 млрд рублей, в том числе 0,3 млрд рублей в результате применения участниками региональных инвестиционных проектов понижающих коэффициентов к НДПИ и 1,4 млрд рублей – федеральные льготы по налогу на имущество организаций.

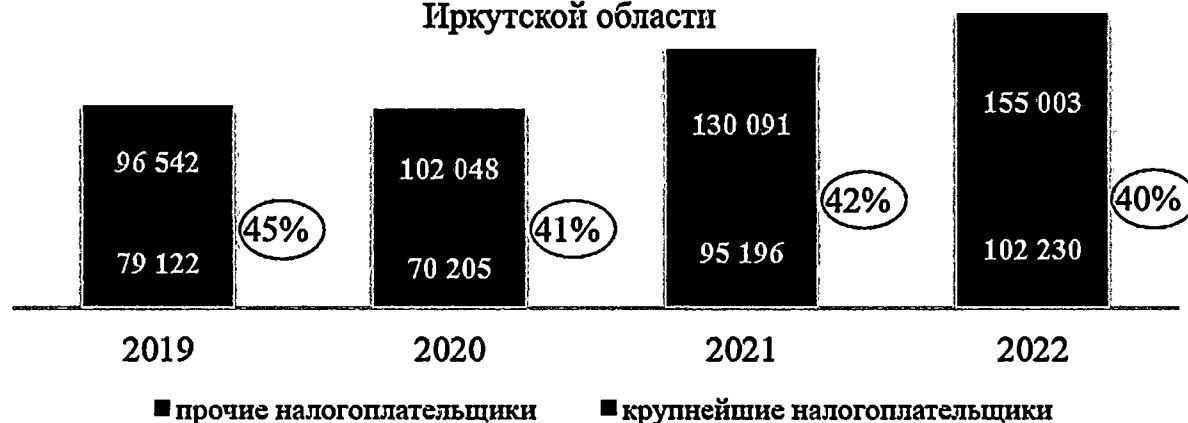
По итогам 2022 года в структуре доходов определяющими остаются так называемые «корпоративные» налоги: на прибыль и имущество организаций, а также налог на доходы физических лиц, обеспечивающие более  $\frac{3}{4}$  поступлений налоговых и неналоговых доходов консолидированного бюджета Иркутской области.

Структура налоговых и неналоговых доходов  
консолидированного бюджета Иркутской области и их  
зависимость от «корпоративных» налогов, млн рублей



Правительством Иркутской области осуществляется постоянный мониторинг и информационное взаимодействие с 21 крупнейшим налогоплательщиком, представленными в регионе группами компаний, включающими в себя 107 юридических лиц. Зависимость налоговых и неналоговых доходов консолидированного бюджета Иркутской области и его основных источников от обязательных платежей указанных крупнейших налогоплательщиков региона представлена на графике.

Налоговые и неналоговые доходы консолидированного бюджета  
Иркутской области



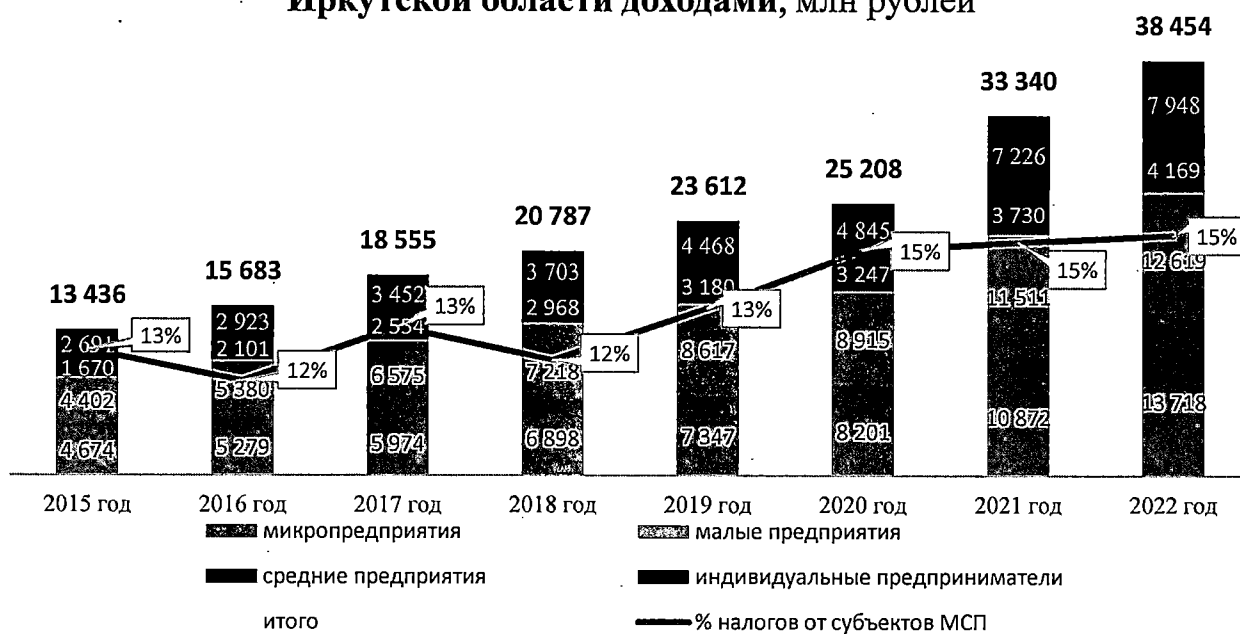
По итогам 2022 года доля платежей крупнейших налогоплательщиков в доходах консолидированного бюджета Иркутской области составила 40% с уменьшением относительно 2021 года на 2 процентных пункта, что связано со снижением темпов поступлений налога на прибыль во втором полугодии.

Тесное и всестороннее сотрудничество с крупнейшими налогоплательщиками позволяет Правительству Иркутской области, в

частности, повысить качество планирования доходной части бюджета, учитывая прогнозируемый предприятиями объем налогов к уплате.

15% поступлений налоговых и неналоговых доходов консолидированного бюджета Иркутской области обеспечивают более 86 тысяч юридических лиц малого и среднего бизнеса, включенных Федеральной налоговой службой в соответствии с Федеральным законом от 29 декабря 2015 года № 408-ФЗ в единый реестр субъектов малого и среднего предпринимательства (<https://ofd.nalog.ru/about.html>), а также отчисления индивидуальных предпринимателей (глав крестьянско-фермерских хозяйств).

### Вклад субъектов малого и среднего предпринимательства (МСП) в наполняемость консолидированного бюджета Иркутской области доходами, млн рублей



Положительная динамика налоговых поступлений по итогам 2022 года в Иркутской области в связи с отсутствием на территории региона жестких ограничений ведения хозяйственной деятельности, действовавших в большинстве субъектов Российской Федерации в связи с пандемией, свидетельствует о благоприятном экономическом климате в регионе.

## Динамика поступлений по специальным налоговым режимам по субъектам Российской Федерации

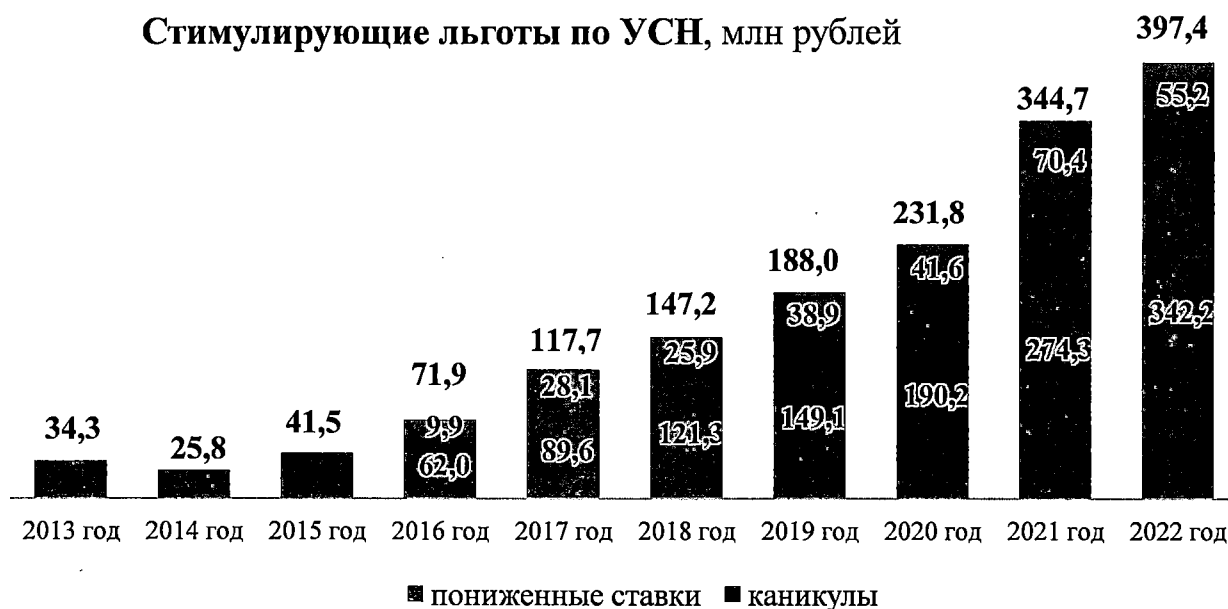
Место в РФ	темп роста, УСН %	Место в РФ	темп роста по патенту, %
3	Республика Тыва 169,5%	1	Республика Алтай 239,7%
4	Республика Алтай 161,1%	16	Омская область 133,4%
12	Республика Хакасия 137,9%	32	Томская область 111,5%
21	Красноярский край 129,4%	39	Новосибирская область 108,6%
42	Омская область 125,5%	42	Красноярский край 105,9%
46	Кемеровская область 124,9%	46	Иркутская область 104,2%
51	Алтайский край 124,1%	58	Республика Хакасия 100,4%
65	Иркутская область 121,2%	66	Республика Тыва 97,0%
71	Новосибирская область 119,8%	71	Алтайский край 95,7%
76	Томская область 117,5%	73	Кемеровская область 93,9%

Развитию малого и среднего предпринимательства в регионе также способствуют пониженные ставки по основному применяемому налоговому режиму – упрощенной системе налогообложения (5% и 7,5% вместо 15% приоритетных ОКВЭД), а также двухлетние налоговые каникулы для индивидуальных предпринимателей, впервые зарегистрированных и осуществляющих деятельность в производственной, социальной, научной и(или) бытовой сферах.

Объем налоговых расходов консолидированного бюджета Иркутской области, связанных с предоставлением субъектам малого и среднего бизнеса льгот по упрощенной системе налогообложения, составил по итогам 2022 года 397,4 млн рублей.



### Стимулирующие льготы по УСН, млн рублей



Дополнительным источником увеличения доходов бюджета является вовлечение в экономику самозанятых граждан.

В целях сокращения теневого сектора экономики с 1 июля 2020 года Иркутская область присоединилась к участию в эксперименте по применению специального налогового режима «Налог на профессиональный доход» (далее – НПД).


По итогам 2022 года в регионе на учете состояло 80 278 действующих плательщиков НПД, их доход составил 14,9 млрд рублей, а сумма поступившего налога – 213,5 млн рублей. Следует отметить, что поступления НПД за 9 месяцев текущего года превысили объем 2022 года и составили 248,4 млн рублей, а количество самозанятых граждан, зафиксировавших свой статус и применяющих НПД, увеличилось в 1,4 раза и составило 112 175 человек.

Основными (по количеству налогоплательщиков) видами деятельности при применении в Иркутской области НПД являются услуги маникюра, педикюра; водители и деятельность по перевозке пассажиров; строительство; торговля продукцией собственного производства и другие.


Иркутская область является привлекательной для использующих НПД жителей, прежде всего соседних субъектов Российской Федерации – Республики Бурятия и Забайкальского края.

## Регионы миграции НПД

## ← Откуда приезжают НПД



## → Куда уезжают НПД



Положительная динамика поступлений от налогоплательщиков, применяющих специальные налоговые режимы, свидетельствует о неснижении предпринимательской активности и доходов малого бизнеса.

В Иркутской области уже на протяжении 5 лет реализуется налогообложение торгово-офисной недвижимости исходя из кадастровой стоимости, что по данным статистической налоговой отчетности № 5-НИО позволило мобилизовать в бюджет в 2022 году 843,9 млн рублей.

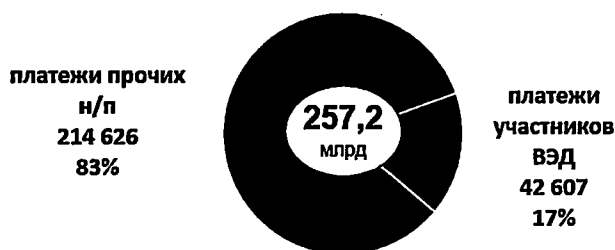
Положительная динамика доходов консолидированного бюджета является одним из основных факторов, приведших к тому, что с 2022 года Иркутская область из дотационного региона стала регионом-донором.

С первого квартала 2022 года российская экономика находится в условиях устойчивого санкционного режима.

Введенные санкционные ограничения вызвали серьезные изменения институциональной среды, преобразили структуру доступных финансовых ресурсов и бюджетной политики. Бизнес и население были вынуждены войти в структурную трансформацию, которая продолжается и в 2023 году.

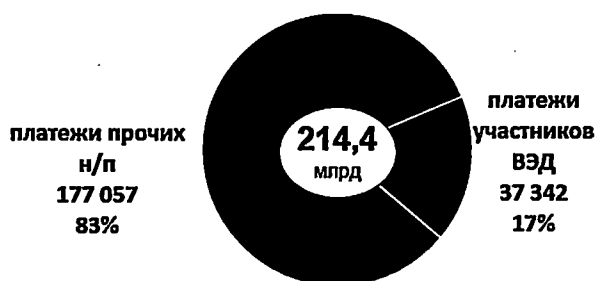
В первую очередь структурные изменения в экономике затронули участников внешнеэкономической деятельности (ВЭД), платежи которых обеспечивают каждый шестой рубль собственных доходов областного бюджета (справочно, по итогам 2022 года обязательные платежи 598 участников ВЭД в областной бюджет составили 37,3 млрд рублей или 17% общего объема).

Доля платежей участников ВЭД в собственных  
доходах консолидированного бюджета в 2022 году



Обязательные платежи в бюджет Иркутской области в 2022 году осуществляли  
598 участников внешнеэкономической деятельности (ВЭД)

Доля платежей участников ВЭД в собственных  
доходах областного бюджета



Доля платежей участников ВЭД в собственных  
доходах местных бюджетов



По данным прогноза социально-экономического развития Российской Федерации на 2024 год и на плановый период 2025 и 2026 годов с начала текущего года котировки на нефть марки Brent выросли на 4% на фоне сокращения добычи Саудовской Аравией и новостей о сокращении экспорта со стороны России. По оценкам, в 2023 году среднегодовые цены на нефть марки Brent составят 83,5 долларов за баррель, что на 17% ниже значений 2022 года.

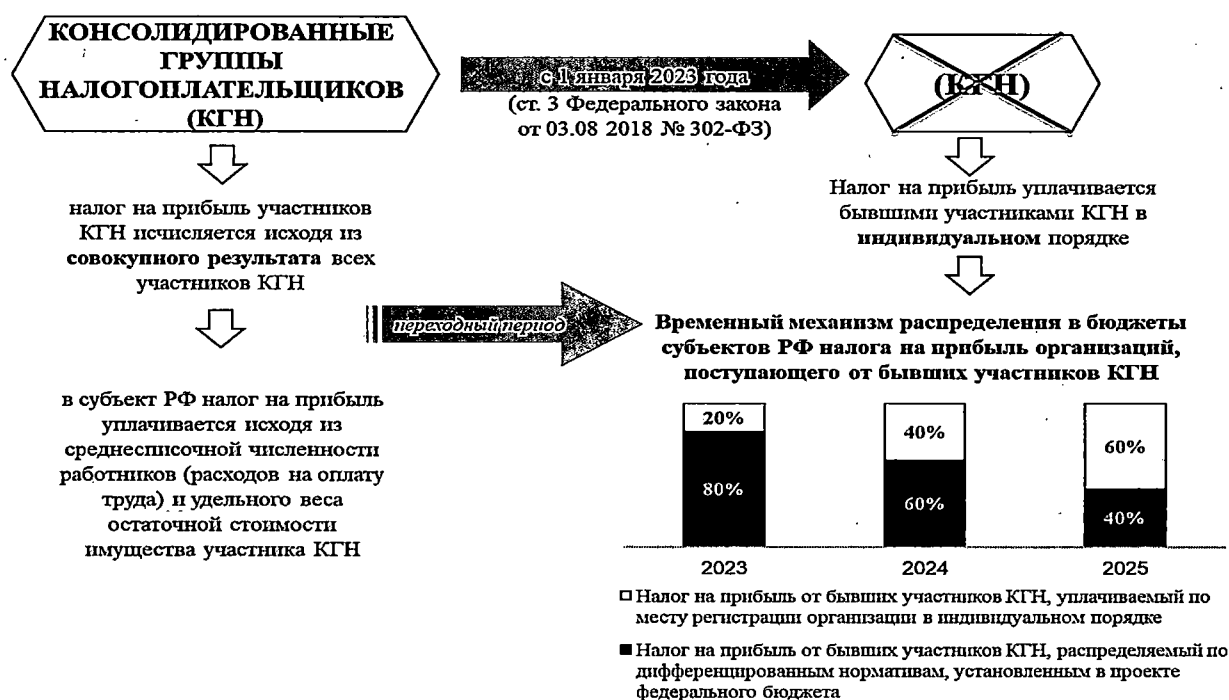
Прогноз экспортной цены на российскую нефть на 2023 год согласно базовому варианту прогноза социально-экономического развития Российской Федерации на 2024 год и на плановый период 2025 и 2026 годов составляет 63,4 долларов США за баррель, что на 20% ниже аналогичного показателя за 2022 год. Сохранение дисконта и снижение экспорта привело к снижению налоговой отдачи нефтедобывающих компаний в текущем году.

Так по итогам 9 месяцев текущего года снижен темп поступления одного из основных бюджетообразующих налогов – налога на прибыль организаций (на 5,4% ниже аналогичного показателя прошлого года). Наибольшую отрицательную динамику наряду с нефтедобывающей отраслью, показывают компании цветной металлургии, химической промышленности, фармацевтической деятельности.

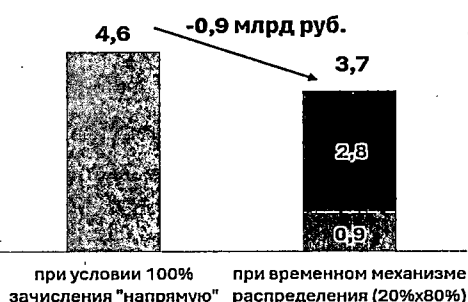
Однако, благодаря изменению в третьем квартале текущего года конъюнктуры мировых товарно-сырьевых рынков (рост цен на нефть и ряд других экспортных товаров) можно прогнозировать улучшение ожидаемой оценки поступлений налога на прибыль.

С 2023 года в соответствии с частью 3 статьи 3 Федерального закона от 3 августа 2018 года № 302-ФЗ «О внесении изменений в части первую и вторую Налогового кодекса Российской Федерации» прекратил действие механизм консолидированных групп налогоплательщиков (далее – КГН), что повлекло перераспределение поступлений налога на прибыль организаций между субъектами Российской Федерации.

В целях исключения отрицательного влияния снижения поступлений по налогу на прибыль организаций на сбалансированность бюджетов субъектов Российской Федерации федеральным законодательством предусмотрен трехлетний временный механизм распределения налога на прибыль, поступающего от налогоплательщиков, которые до 1 января 2023 года являлись участниками договора о создании КГН.



**Объем недополученных доходов**  
в связи введением временного  
механизма распределения налога на  
прибыль от бывших участников КГН  
за 9 месяцев 2023 года



- Налог на прибыль от бывших участников КГН, распределяемый по временному механизму (в 2023 году - 80%)
- ▣ Налог на прибыль от бывших участников КГН, уплачиваемый "напрямую" (в 2023 году - 20%)

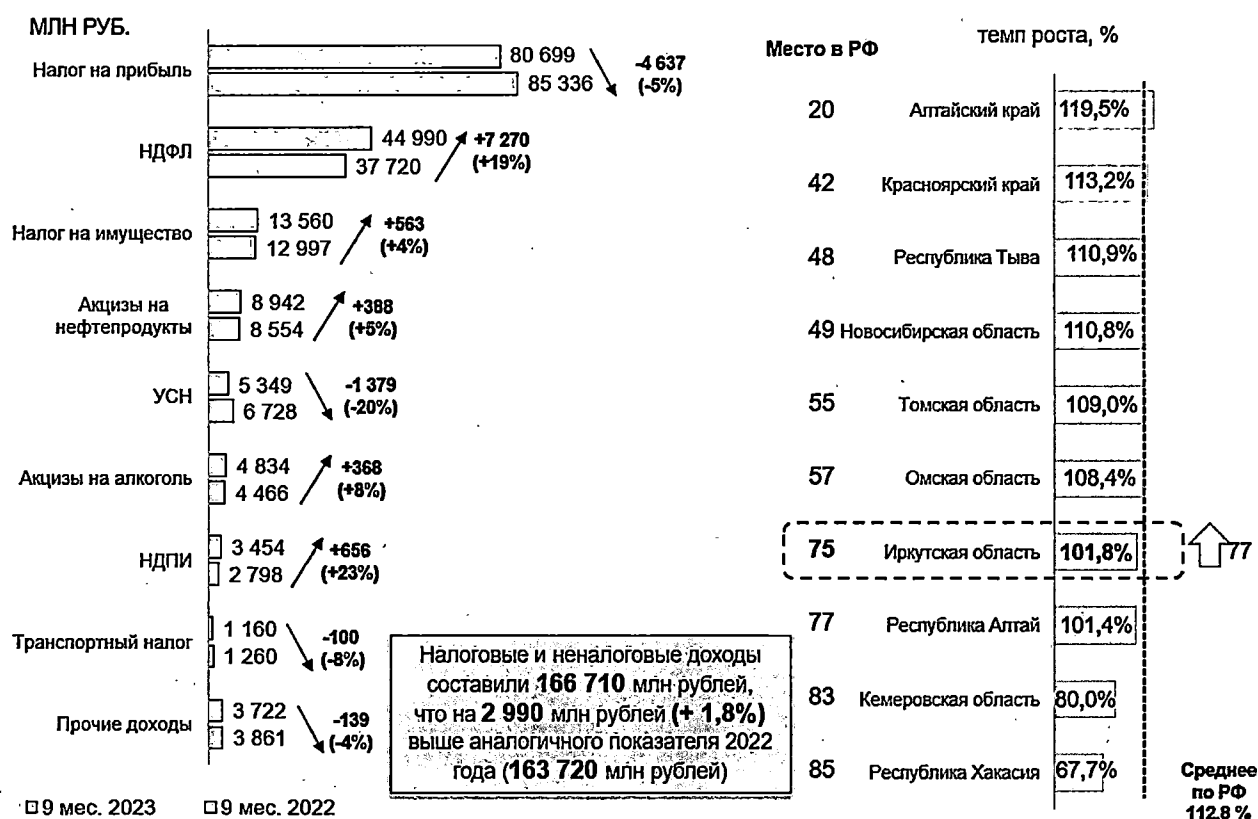
По итогам 9 месяцев текущего года, истекших с момента введения временного механизма распределения налога на прибыль, поступления от бывших участников КГН составили 3,7 млрд рублей. В случае, если бы механизм распределения налогов от бывших участников КГН предусматривал перечисление напрямую, а не посредством поэтапного распределения, то за указанный период дополнительные поступления составили бы порядка 0,9 млрд рублей

С целью стабилизации ситуации с наполняемостью бюджета и минимизации выпадающих доходов Правительством Иркутской области на постоянной основе осуществляется оперативное взаимодействие с крупнейшими налогоплательщиками в целях мониторинга за текущей экономической ситуацией в регионе для дальнейшего принятия решений, а также активизирована осуществляемая на постоянной основе деятельность Комитета по взаимодействию с участниками бюджетного процесса по вопросам увеличения доходов консолидированного бюджета Иркутской области (распоряжение Правительства Иркутской области от 20 октября 2021 года № 630-рп). В рамках Комитета между первыми лицами Правительства Иркутской области распределена персональная ответственность за реализацию мероприятий по увеличению основных доходов бюджета.

Значительное влияние в первой половине текущего года на доходную часть бюджета оказало введение с 1 января 2023 года системы единого налогового счета, которое затронуло процедуру поступления средств в бюджетную систему и сказалось на возникновении кассовых разрывов областного и местных бюджетов.

Так, в феврале текущего года установленный срок уплаты налогов в рамках системы единого налогового счета (28 число месяца) пришелся на последнее число месяца, в связи с чем зачисление средств в бюджеты произошло только 2–3 марта. Критическая ситуация с поступлением доходов, сложившаяся в феврале текущего года, значительно усложнила своевременное исполнение расходных обязательств. Кроме того, в феврале 2023 года было произведено списание денежных средств с единых счетов бюджета Иркутской области и бюджетов 415 муниципальных образований Иркутской области в общей сумме 6,5 млрд рублей, в связи с чем с целью своевременного исполнения расходных обязательств возникла необходимость привлечения бюджетного кредита на пополнение остатка средств на счете в сумме 5,3 млрд рублей.

## Исполнение областного бюджета по налоговым и неналоговым доходам за 9 месяцев 2023 года по отношению к аналогичному показателю 2022 года



### 2. Итоги реализации бюджетной политики в 2022–2023 годах

Принимаемые как на федеральном, так и региональном уровнях системные меры по нивелированию негативного воздействия ухудшения геополитической и экономической ситуации на финансовый сектор и экономику региона обеспечили устойчивость бюджетной системы Иркутской области и позволили в полном объеме исполнять в 2022 году и текущем году социальные обязательства перед населением региона.

В качестве антикризисных мер в регионе для обеспечения устойчивого развития экономики в условиях внешнего санкционного давления (распоряжение Губернатора Иркутской области от 18 апреля 2022 года № 104-р) осуществляется мониторинг ценообразования на товары первой необходимости, содействие выстраиванию новых логистических и производственных цепочек и обеспечению компаний оборотными средствами, развитие импортозамещения, расширение мер налогового стимулирования, приоритизация бюджетных расходов, а также ускорение и упрощение расчетов за счет средств бюджетов.

Дополнительные налоговые поступления от предприятий нефтедобывающей и газодобывающей отраслей региона обеспечили

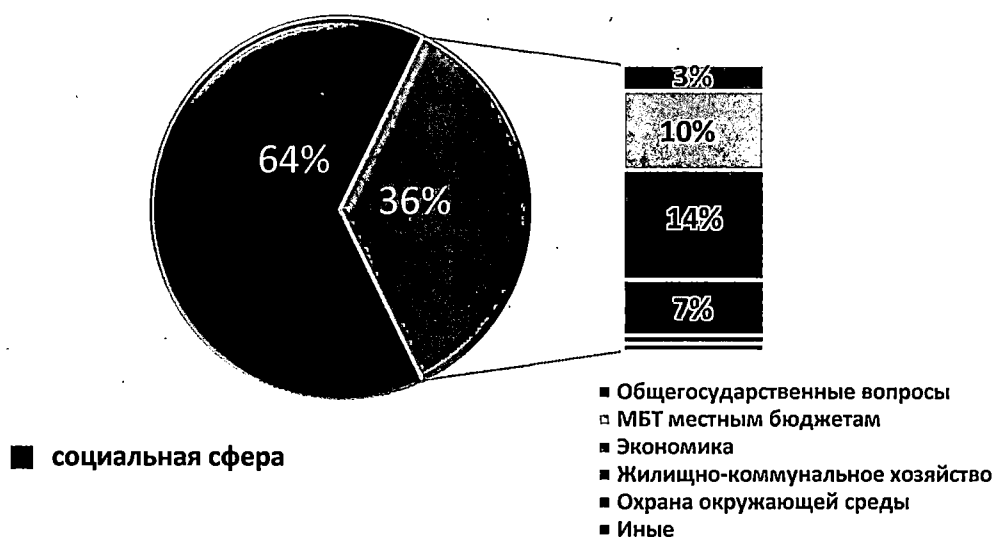
исполнение бюджета Иркутской области в 2022 году с превышением первоначально утвержденных показателей. Сложившийся по итогам года профицит бюджета (10,5 млрд рублей) в соответствии с рекомендациями Министерства финансов Российской Федерации использован на формирование резерва для финансирования первоочередных расходов в начале 2023 года.

*К основным итогам реализации бюджетной политики в 2022 году и первой половине 2023 года можно отнести:*

*исполнение в полном объеме принятых расходных обязательств региона в соответствии с утвержденными законом о бюджете бюджетными ассигнованиями.*

Объем расходов областного бюджета за 2022 год составил 266,1 млрд рублей, что выше предшествующего года на 9,3%. Расходы на 2023 год запланированы в объеме более 295,5 млрд рублей.

### Структура расходов областного бюджета 2023 года



Бюджет региона сохранил свою социальную направленность: на обеспечение выплаты заработной платы и страховых взносов работникам бюджетных учреждений, функционирование систем образования и здравоохранения, культуру, социальные выплаты и поддержку населения и другие социально значимые расходы направляется порядка двух третей общего объема расходов.

Социальные обязательства перед населением региона в отчетном периоде исполнены в полном объеме.

В приоритетном порядке средства областного бюджета также направляются на решение задач, связанных с достижением целей национальных проектов, реализацией инфраструктурных проектов и оказанием финансовой поддержки муниципальным образованиям Иркутской области.

На особом контроле Правительства Иркутской области стоит вопрос сохранения соотношения уровней оплаты труда отдельных категорий

работников бюджетной сферы, определенных Указами Президента Российской Федерации от 7 мая 2012 года № 597 «О мероприятиях по реализации государственной социальной политики», от 1 июня 2012 года № 761 «О Национальной стратегии действий в интересах детей на 2012 – 2017 годы», от 28 декабря 2012 года № 1688 «О некоторых мерах по реализации государственной политики в сфере защиты детей-сирот и детей, оставшихся без попечения родителей» с учетом фактического темпа роста по итогам 2022 года среднемесячной начисленной заработной платы работников, занятых в сфере экономики (среднедушевого дохода от трудовой деятельности).

Соблюдена в условиях роста минимального размера оплаты труда в отчетном периоде дифференциация заработной платы работников бюджетной сферы области с учетом уровня их квалификации, сложности и качества выполняемых работ, а также эффективности деятельности по заданным показателям и критериям.

Результатом проводимой работы по итогам 2022 года стало достижение значения показателя «темп роста (индекс роста) реальной среднемесячной заработной платы» отметки в 103,8% при плановом значении 97%, показателя «Уровень бедности» – 14,9% при плановом значении 15,5%.

Финансовые ресурсы направлены на повышение с 1 января 2023 года на 6,3 процента окладов (должностных окладов), ставок заработной платы работников государственных учреждений Иркутской области.

Проиндексированы размеры социальных выплат, установленные Законами Иркутской области в твердой денежной сумме. С 1 апреля текущего года установлено, что размер индексации не может быть меньше индекса роста потребительских цен в целом по Российской Федерации за предыдущий год.

Размеры социальных выплат и индексации ежегодно определяются единым нормативным правовым актом Правительства Иркутской области.

Упрощены процедуры, связанные с предоставлением мер социальной поддержки. В рамках создания в России социального казначейства осуществляется централизация управления социальными выплатами на единой цифровой платформе.

С 1 января 2023 года производится выплата ежемесячного пособия в связи с рождением и воспитанием ребенка - единого пособия для семей с невысокими доходами на детей в возрасте до 17 лет, а также для беременных женщин, вставших на учет в ранние сроки, которое предоставляется Социальным фондом России по единым правилам (исполнение поручения Президента Российской Федерации В.В. Путина по выстраиванию целостной системы поддержки семей с детьми). Пособие выплачивается с привлечением средств областного бюджета, предоставляемых Социальному фонду в виде субвенции.



С 15 сентября 2022 года организована работа Единого контактного центра для жителей Иркутской области по вопросам предоставления мер социальной поддержки и социальных услуг.

В регионе совершенствуется комплекс мероприятий, направленных на социальную поддержку участников специальной военной операции (далее – СВО) и членов их семей.

Кроме единовременных денежных выплат обеспечено бесплатное питание обучающихся в образовательных организациях (школах, ССУЗах), отдых, оздоровление и бесплатный доступ на мероприятия учреждений культуры (музеев, театрально-зрелищных учреждений) (в возрасте от 4 до 18 лет) детей участников СВО.

Для оказания семьям участников СВО юридической и психологической помощи, содействия в оформлении социальных выплат и (или) мер социальной поддержки с 28 декабря 2022 года на базе ОГБУДПО «Учебно-методический центр развития социального обслуживания» осуществляет свою деятельность Центр сопровождения семей участников СВО (далее – Центр).

Для организации доступа граждан, проживающих в отдаленных населенных пунктах, к полному спектру услуг Центра в муниципальных образованиях Иркутской области открыты пункты сопровождения семей участников СВО, в которых имеются кабинеты цифрового доступа, обеспечивающие предоставление услуг в дистанционном формате.

Ветеранам СВО оказывается медико-санитарная помощь и услуги реабилитации на базе ОГБУЗ «Клинический госпиталь Ветеранов войн».

В рамках Общероссийской акции взаимопомощи #МЫВМЕСТЕ волонтерами осуществляется помощь участникам СВО и членам их семей.

В целях повышения качества медицинской помощи населению средства направляются на реализацию региональных проектов по развитию системы оказания первичной медико-санитарной помощи, борьбе с сердечно-сосудистыми и онкологическими заболеваниями, развитию детского здравоохранения, включая создание современной инфраструктуры оказания медицинской помощи детям, обеспечению медицинских организаций квалифицированными кадрами, созданию единого цифрового контура в здравоохранении и модернизации первичного звена здравоохранения.

В приоритетном порядке финансируется лекарственное обеспечение граждан, оснащение медицинских учреждений оборудованием для диагностики и лечения заболеваний, в том числе дорогостоящим, приобретение и оснащение фельдшерско-акушерских пунктов.

В целом на финансирование мероприятий национального проекта «Здравоохранение» (без учета бюджетных инвестиций) из регионального бюджета в 2022 году направлено более 2,5 млрд рублей, из них за счет средств федерального бюджета – 2,2 млрд рублей. В 2023 году планируется направить более 1,6 млрд рублей, в том числе за счет средств федерального бюджета – 1,3 млрд рублей.

Сохраняется задача своевременного и полного обеспечения граждан Иркутской области, страдающих орфанными и иными заболеваниями, требующими лечения дорогостоящими лекарственными препаратами. На реализацию данного направления за счет средств областного бюджета в 2022 году направлено 359,3 млн рублей, в 2023 году предусмотрено 479,9 млн рублей.

С целью улучшения качества оказания медицинской помощи с 2023 года в Региональный перечень (классификатор) государственных (муниципальных) услуг включена услуга, оказываемая специалистами ГБУЗ «Иркутская ордена Знака Почета областная клиническая больница», в части организационно-методической помощи врачам областных медицинских организаций по вопросам профилактики, диагностики, лечения и медицинской реабилитации пациентов и работа по оценке качества организации медицинской помощи, в том числе в выездной форме.

Продолжено осуществление выплат педагогическим работникам за классное руководство в общеобразовательных организациях, а также за классное руководство (кураторство) в организациях профессионального образования Иркутской области, источником финансового обеспечения которых являются средства федерального бюджета.

В школах Иркутской области введена должность советника директора по воспитанию и взаимодействию с детскими общественными объединениями. Результатом работы советников должно стать вовлечение детей, в том числе находящихся в группе риска, в общественно-значимую деятельность. Расходы на обеспечение выплат советникам обеспечиваются за счет средств федерального и областного бюджетов.

С 1 января 2022 года реализуется новая масштабная федеральная программа по модернизации школьных систем образования, направленная на капитальный ремонт зданий общеобразовательных организаций и их оснащение современными средствами обучения и воспитания.

В рамках реализации проекта к концу 2023 года будет выполнен капитальный ремонт 64 объектов общего образования в 59 школах. В 2022 году завершён капремонт 22 объектов общей стоимостью 1,5 млрд рублей, в том числе за счет средств федерального бюджета – 0,9 млрд рублей, в 2023 году планируется направить – 1,8 млрд рублей, из них за счет средств федерального бюджета – 1,1 млрд рублей.

В 2022 году продолжена реализация мероприятий по улучшению качества и организации школьного питания. Горячее питание организовано во всех государственных и муниципальных общеобразовательных организациях для всех обучающихся Иркутской области.

Предоставление одноразового бесплатного горячего питания обучающимся, получающим начальное общее образование в государственных и муниципальных общеобразовательных организациях, осуществляется с привлечением средств федерального бюджета.

Частным общеобразовательным организациям за счет средств областного бюджета предоставляется субсидия для обеспечения не менее одного раза в день бесплатным горячим питанием и питьевым молоком обучающихся по имеющим государственную аккредитацию основным образовательным программам начального общего образования.

Сохраняются социальные гарантии в предоставлении бесплатного питания детям из многодетных и малоимущих семей, детям с ограниченными возможностями здоровья и детям-инвалидам.

Всего на обеспечение бесплатным питанием в 2022 году направлено порядка 2,8 млрд рублей, в том числе за счет средств федерального бюджета – 1,2 млрд рублей. На 2023 год планируется направить 3,2 млрд рублей, из них за счет средств федерального бюджета – 1,4 млрд рублей. Индексация стоимости бесплатного питания в день на одного ребенка в 2023 году произведена в среднем на 15% (постановление Правительства Иркутской области от 4 октября 2021 года № 712-пп).

Изменены подходы в части порядка поддержки детей сирот и детей, оставшихся без попечения родителей: возмещение полной стоимости бесплатного питания, бесплатного комплекта одежды, обуви и мягкого инвентаря осуществляется в форме ежемесячной денежной выплаты в размере величины прожиточного минимума для детей с учетом района (местности), в котором они проживают.

В целях создания условий для обеспечения безопасности обучающихся во время пребывания в образовательной организации, осуществляющей деятельность за счет средств регионального бюджета, с 2022 года реализуются мероприятия по обеспечению безопасности и антитеррористической защищенности образовательных организаций (постановление Правительства Российской Федерации от 2 августа 2019 года № 1006). На эти цели в 2022 году направлено из областного бюджета 195,3 млн рублей, на 2023 год запланировано - 127,5 млн рублей.

Кроме того, в 2022 году на реализацию мероприятий по соблюдению требований к антитеррористической защищенности объектов (территорий) муниципальных образовательных организаций в местные бюджеты региона перечислены субсидии на сумму 49,5 млн рублей, в 2023 году – 18 млн рублей.

В соответствии с Указом Президента Российской Федерации от 2 июля 2021 года № 400 «О Стратегии национальной безопасности Российской Федерации» с целью формирования у подрастающего поколения чувства патриотизма, уважения к памяти защитников Отечества, ответственности за будущее страны и готовности защищать интересы Российской Федерации обеспечивается функционирование и развитие ГБУДО «Региональный центр «Авангард» Иркутской области» (создан распоряжением Губернатора Иркутской области от 1 ноября 2021 года № 338-р). В 2023 году запланировано открытие филиала в городе Братске.

В 2022 и 2023 годах проиндексированы на 20% расходы, связанные с приобретением путевок в организации, обеспечивающие отдых и

оздоровление детей, а также на предоставление субсидий местным бюджетам на оплату стоимости набора продуктов питания в лагерях с дневным пребыванием детей, организованных органами местного самоуправления муниципальных образований Иркутской области.

Регион участвует в реализации федерального проекта «Профессионалитет», в рамках которого организации, заинтересованные в привлечении в отрасль молодых специалистов, инвестируют средства в приобретение учебного оборудования для образовательного процесса и предоставляют возможность прохождения практики обучающимся с последующим трудоустройством.

В 2022 году стартовал образовательно-производственный кластер «Сельское хозяйство», с 1 сентября 2023 года начали работу кластеры в отраслях «Металлургия», «Энергетика», социальные кластеры в отраслях «Педагогика», «Туризм и сфера услуг», «Правоохранительная сфера и управление».

Обеспечено увеличение норматива формирования стипендиального фонда в системе среднего профессионального образования Иркутской области до федерального уровня. В 2023 году норматив проиндексирован на 5,5 %.

На проведение капитальных ремонтов областных и муниципальных учреждений социальной сферы в 2022 году направлено 5,3 млрд рублей, на 2023 год в областном бюджете предусмотрено 5,8 млрд рублей.

С целью повышения привлекательности кинопроизводства в нашем регионе, роста узнаваемости Иркутской области и Байкала у жителей России, а также привлечения к работе региональных специалистов с 2023 года из областного бюджета предоставляются субсидии организациям кинематографии (за исключением государственных (муниципальных) учреждений) на возмещение части затрат в связи с производством национальных фильмов (частей национальных фильмов) на территории Иркутской области. На данные цели в 2023 году запланировано 5,0 млн рублей.

В части молодежной политики с 2023 года финансируется деятельность двух молодежных центров: региональный молодежный центр «Дом молодежи», расположенный в городе Иркутске, и муниципальный молодежный центр, расположенный в городе Усть-Илимске. Участие региона во Всероссийском конкурсе программ комплексного развития молодежной политики «Регион для молодых» позволило привлечь дополнительные финансовые ресурсы из федерального бюджета на проведение капитальных ремонтов и обновление материально-технической базы молодежных центров в объеме 110,2 млн рублей.

В 2022 и 2023 годах проведены областные конкурсы на право получения грантов в форме субсидий на реализацию социально значимых проектов в сфере государственной молодежной политики. Средства предоставляются гражданам Российской Федерации в возрасте от 18 до 35 лет, проживающим и реализующим социально значимый проект на территории Иркутской области.

В целях снижения напряженности на рынке труда в Иркутской области с привлечением средств федерального бюджета реализуются мероприятия, направленные на организацию общественных работ для граждан, зарегистрированных в органах службы занятости с сохранением права на получение пособия по безработице, а также организации временного трудоустройства работников организаций, находящихся под риском увольнения. Расходы на эти цели в 2022 и 2023 году составили 352,9 млн рублей.

Конструктивная работа Правительства Иркутской области с федеральным центром в целях привлечения дополнительных ресурсов (для обеспечения социальных обязательств перед населением, строительства и ремонта объектов социальной сферы и жилищно-коммунального хозяйства, модернизации здравоохранения и образования, развития жилищного строительства, благоустройства территорий и формирования современной городской среды, создания инженерной и транспортной инфраструктуры) обеспечила привлечение в 2022 году в бюджет региона из федерального бюджета 58,0 млрд рублей безвозмездных поступлений.

Кроме того, на модернизацию коммунальной инфраструктуры региона и реализацию мероприятий по переселению граждан из аварийного жилищного фонда в течение 2022 года привлечено 4 млрд рублей средств публично-правовой компании «Фонд развития территорий».

Объем безвозмездных поступлений в бюджет Иркутской области на 2023 год составляет 51 млрд рублей, в том числе от публично-правовой компании «Фонд развития территорий» – 4,7 млрд рублей.

На финансирование мероприятий по приобретению подвижного состава пассажирского транспорта общего пользования в 2023 году в бюджет региона привлечен специальный казначейский кредит (протокол заседания президиума (штаба) Правительственной комиссии по региональному развитию Российской Федерации от 13 июля 2023 года № 17 пр) в сумме 899,1 млн рублей (по ставке 3% годовых на 15 лет).

С учетом средств федерального бюджета 602 молодые семьи получили свидетельства о праве на получение социальной выплаты на приобретение (строительство) жилого помещения в 2022 году на сумму 414,9 млн рублей. В 2023 году указанная государственная поддержка запланирована в сумме 397,9 млн рублей для 461 молодой семьи.

В отчетном периоде продолжена политика поддержки отдельных отраслей экономики в связи с ухудшением геополитической и экономической ситуации.

Во исполнение Указа Президента Российской Федерации от 23 января 2015 года «О дополнительных мерах по противодействию незаконному обороту промышленной продукции» в целях поддержки отечественных товаропроизводителей и стимулирования выпуска ими

высококачественных конкурентоспособных товаров в регионе реализуется политика импортозамещения:

организовано участие предприятий региона в программе «100 лучших товаров России», реализуемой МОО «Академия проблем качества» и Федеральным агентством по техническому регулированию и метрологии;

действует совет по развитию промышленности и импортозамещения в Иркутской области;

осуществляется координация деятельности федеральных контролирующих органов по вопросам противодействия незаконному обороту промышленной продукции.

В целях социально-экономического развития города Усолье-Сибирское ведется работа по формированию Федерального центра химии и межрегионального кластера химической промышленности с приоритетом размещения в г. Усолье-Сибирское.

В рамках сотрудничества с Фондом развития промышленности Иркутской области оказывается поддержка предприятий региона за счет средств областного бюджета посредством предоставления грантов на:

компенсацию части затрат на уплату процентов по кредитным договорам, заключенным в целях пополнения оборотных средств (в 2022 году);

компенсацию части затрат за транспортировку продукции, сырья и материалов (в том числе на экспорт);

реализацию инвестиционных проектов в целях создания и (или) развития импортозамещающих производств;

предоставления займов на приобретение оборудования, модернизацию действующих производств и повышение производительности труда.

В 2022 году поддержку в виде компенсаций части затрат и грантов получили 40 организаций на общую сумму 74,6 млн рублей, в виде займов (региональных и совместно с федеральным Фондом развития промышленности) – 15 предприятий на сумму 460,5 млн рублей.

По состоянию на 1 октября 2023 года предоставлено 5 займов на общую сумму 168 млн рублей. По итогам конкурсного отбора для предоставления компенсаций части затрат одобрено 30 заявок предприятий на общую сумму 13 млн рублей.

В целях развития малого и среднего предпринимательства и поддержки индивидуальной предпринимательской инициативы:

реализованы программы льготного кредитования: по итогам 2022 года выдано 326 займов в 32 муниципальных образованиях на сумму 855,9 млн рублей;

предоставлены поручительства по кредитам, выдаваемым кредитными организациями: в 2022 году выдано 367 поручительств на общую сумму 1,8 млрд рублей (275 представителей малого и среднего бизнеса);

предоставлены гранты в форме субсидий субъектам малого и среднего предпринимательства, включенным в реестр социальных предпринимателей,

или созданным физическими лицами в возрасте до 25 лет включительно (за 2022 год выдано 26 грантов, в том числе 21 – социальным предпринимателям); обеспечено предоставление услуг организациями инфраструктуры поддержки предпринимательства (по итогам 2022 года Центром «Мой бизнес» предоставлено субъектам малого и среднего предпринимательства 11 832 услуги);

реализованы меры по продвижению российских товаров на зарубежных рынках. По итогам получения различных услуг центра поддержки экспорта компании Иркутской области в 2022 году заключили 70 контрактов на общую сумму 33,3 млн долларов США, охват заключенных контрактов составил 20 стран мира.

Итогом проводимой политики является увеличение на 15% в 2022 году по сравнению с 2021 годом численности занятых в сфере малого и среднего предпринимательства. По числу субъектов малого и среднего предпринимательства Иркутская область заняла 16-е место среди регионов Российской Федерации и 3-е место среди регионов в Сибирском федеральном округе,

Публично-правовой компанией «Фонд развития территорий» в 2022–2023 годах предоставлены займы юридическим лицам в целях реализации проектов жилищно-коммунального хозяйства региона за счет средств Фонда национального благосостояния на сумму 2,2 млрд рублей.

Получение средств осуществляется заемщиками в соответствии с утвержденными публично-правовой компанией «Фонд развития территорий» графиками предоставления траншей. Перечислено 1,2 млрд рублей (2022 год – 0,1 млрд рублей, 2023 год – 1,1 млрд рублей). Предоставление 0,9 млрд рублей запланировано в III-IV квартале 2023 года.

Государственная поддержка отрасли сельского хозяйства осуществляется с учетом концентрации финансовых ресурсов на наиболее значимых направлениях обеспечения продовольственной безопасности Иркутской области. Продолжена поддержка среднего и малого бизнеса, введена поддержка развития агротуризма и предоставление грантов «Агропрогресс».

Результатом реализации федерального проекта «Формирование комфортной городской среды» в составе национального проекта «Жилье и городская среда» (общий финансирования в 2022 году – 1,1 млрд рублей) стал рост среднего индекса качества городской среды по отношению к 2019 году на 15%. Кроме того, в 2022 году расширилась территория реализации федерального проекта: получателями субсидий стали 85 муниципальных образований региона.

При участии средств федерального бюджета в целях снижения выбросов загрязняющих веществ от транспорта в рамках регионального проекта «Чистый воздух» для города Братска в 2022 году закуплены 25 троллейбусов на сумму 445,3 млн рублей, в 2023 году запланировано приобретение 20 троллейбусов и 36 автобусов, работающих на газомоторном топливе на сумму более 1 млрд рублей.

В течение всего периода в целях обеспечения первоочередных социально значимых расходов совместно с депутатским корпусом проводилась работа по пересмотру приоритетов расходования, оптимизации и приоритизации расходов. При этом для концентрации и перераспределения финансовых ресурсов на решение неотложных задач активно использовались предоставленная Федеральными законами от 29 ноября 2021 года № 384-ФЗ и от 21 ноября 2022 года № 448-ФЗ возможность перераспределения средств на цели, определенные высшим исполнительным органом субъекта Российской Федерации, и резервный фонд Правительства Иркутской области;

*обеспечение участия в реализации национальных проектов, определенных Указами Президента Российской Федерации от 7 мая 2018 года № 204 «О национальных целях и стратегических задачах развития Российской Федерации на период до 2024 года» и от 21 июля 2020 года № 474 «О национальных целях развития Российской Федерации на период до 2030 года».*

Достижение целевых показателей, установленных региональными проектами в рамках реализации национальных проектов, остается одним из приоритетных направлений бюджетной политики региона.

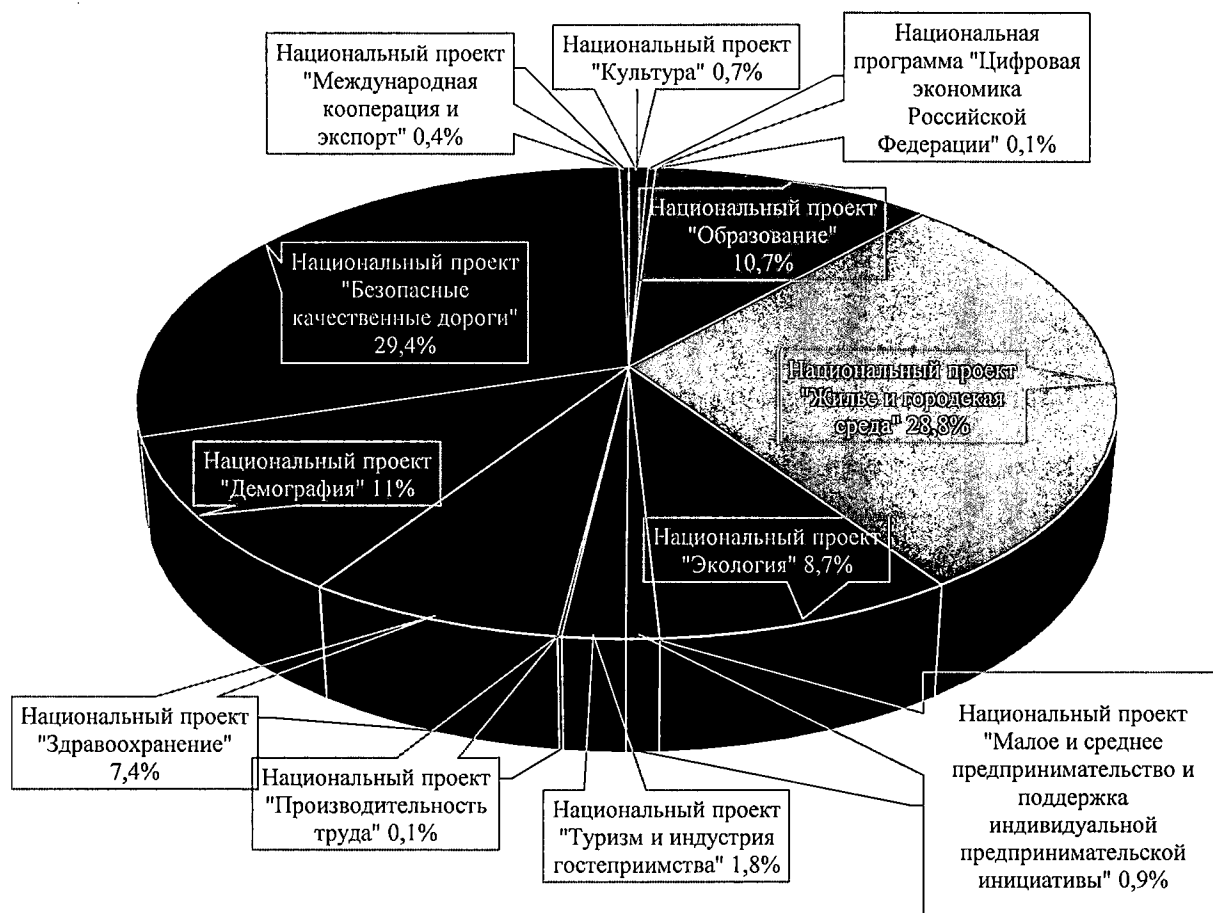
За четырехлетний период (2019–2022 годы) из областного бюджета на реализацию региональных проектов направлено 115,4 млрд рублей, при этом более трети общего объема финансирования (39,6 млрд рублей) пришлось на 2022 год.

Концентрация финансовых ресурсов региона на достижении национальных целей развития позволила в 2022 году использовать федеральные средства на 96,7% и максимально выполнить в условиях сложной и геополитической экономической ситуации поставленные перед регионом задачи. В 2022 году уровень достижения запланированных значений показателей результативности – 91% (по итогам 2022 года достигнуто 138 из 151 целевых показателей).

В настоящее время в рамках национальных проектов на территории Иркутской области реализуется 42 региональных проекта, на реализацию которых на 2023 год запланировано 40,8 млрд рублей (14% от общего объема расходов), что почти в два раза превышает объем 2019 года (21,5 млрд рублей).



## Распределение средств областного бюджета на реализацию национальных проектов на 2023 год



*обеспечение реализации указов Президента Российской Федерации в части сохранения достигнутого соотношения оплаты труда в сферах образования, здравоохранения, культуры и социального обслуживания населения.*

Финансирование сети областных государственных учреждений, в том числе в целях сохранения достигнутого уровня соотношения между уровнем оплаты труда отдельных категорий работников бюджетной сферы, определенных Указами Президента Российской Федерации от 7 мая 2012 года № 597 «О мероприятиях по реализации государственной социальной политики» и от 1 июня 2012 года № 761 «О Национальной стратегии действий в интересах детей на 2012–2017 годы», от 28 декабря 2012 года № 1688 «О некоторых мерах по реализации государственной политики в сфере защиты детей-сирот и детей, оставшихся без попечения родителей», осуществлено с учетом повышения в 2022 и 2023 годах уровня среднемесячного дохода от трудовой деятельности в Иркутской области, а также индексации минимального размера оплаты труда с 1 июня 2022 года на 10% и с 1 января 2023 года на 6,3%;

*рост инвестиционных расходов.*

Бюджетные ассигнования на капитальные вложения в объекты государственной и муниципальной собственности в бюджете региона на 2023 год запланированы в объеме 24,2 млрд рублей с ростом по отношению к факту 2022 года на 10%. При этом в общем объеме указанных расходов, как и в предыдущие годы, сохранена доля инвестиций в объекты социальной сферы (53,2%). В 2022 году профинансировано 74 объекта социальной сферы, из них 46 объектов, находящихся в муниципальной собственности.

На модернизацию первичного звена здравоохранения в 2022 году направлено 1,1 млрд рублей, на 2023 год запланировано – 2,2 млрд рублей.

На финансовое обеспечение реализации новых инвестиционных проектов за счет высвобождения средств в результате снижения объема погашения задолженности Иркутской области перед Российской Федерацией по бюджетным кредитам (реструктуризация 2020 и 2021 года) на 2023 год запланировано направить 1,3 млрд рублей.

Сохранены объемы финансирования в 2022–2023 годах на обеспечение жилыми помещениями детей-сирот и лиц из их числа, в том числе путем предоставления социальных выплат на приобретение жилых помещений детям-сиротам, достигшим возраста 23 лет и имеющим трудоустройство.

В 2022 году приобретено и предоставлено 362 жилых помещения для детей-сирот, 453 гражданина из числа детей-сирот получили социальную выплату на приобретение жилого помещения на общую сумму 2,4 млрд рублей. На 2023 год на указанные цели запланировано 3,1 млрд рублей.

На восстановление жилья, объектов социальной, инженерной, коммунальной и транспортной инфраструктуры на территориях муниципальных образований Иркутской области, пострадавших в результате наводнения 2019 года, в 2022 году направлено бюджетных инвестиций в объеме 4,7 млрд рублей, в том числе за счет средств федерального бюджета – 2,7 млрд рублей. В 2023 году на указанные цели предусмотрено 1,7 млрд рублей, в том числе за счет средств федерального бюджета – 0,9 млрд рублей.

Реализованы мероприятия по ликвидации аварийного жилищного фонда на территории Иркутской области, признанного таковым с 1 января 2012 года до 1 января 2017 года, с ежегодным привлечением на данные цели средств публично-правовой компании «Фонд развития территорий». В рамках мероприятий по расселению непригодного для проживания жилищного фонда расселено 419,24 тыс. кв. м. аварийного жилищного фонда.

Инвестиционные расходы и расходы капитального характера осуществляются по принципу избирательности, заключающемуся в концентрации бюджетных средств на наиболее востребованных объектах капитального строительства при условии выполнения всех социальных обязательств в рамках областного бюджета;

*реализацию новых инфраструктурных проектов на территории региона.*

В перечень инфраструктурных проектов, реализация которых осуществляется с 2022 года с привлечением средств инфраструктурных

бюджетных кредитов из федерального бюджета со сроком погашения до 2037 года, вошли объекты коммунальной и социальной инфраструктуры на территории г. Иркутска, г. Ангарска, г. Усть-Кута, Иркутского и Тайшетского районов.

Ожидаемым социально-экономическим эффектом от реализации проектов станет благоустройство указанных территорий, создание условий для строительства жилых и административных зданий, объектов социальной сферы, создания рабочих мест и, как следствие, рост поступлений налоговых и неналоговых доходов в бюджеты всех уровней.

На реализацию 5 инфраструктурных проектов объем одобренного для Иркутской области на 2022–2024 годы лимита «льготных» (со ставкой кредитования 3% годовых) инфраструктурных бюджетных кредитов из федерального бюджета составил 11,7 млрд рублей, из которых 2,3 млрд рублей перечислены в регион в 2022 году.

В 2023 году в соответствии с заключенным с Министерством финансов Российской Федерации соглашением планируется получить 4 млрд рублей. На сегодняшний день в бюджет Иркутской области инфраструктурный бюджетный кредит поступил в размере 2 млрд рублей, кассовое исполнение по состоянию на 1 октября 2023 года составляет 1,9 млрд рублей или 95% от объема доведенных средств;

*реализацию мероприятий по совершенствованию межбюджетных отношений в Иркутской области.*

Особое внимание в 2022 году, объявленном Губернатором Иркутской области годом работы с муниципальными образованиями региона, уделялось межбюджетным отношениям, основной целью которых является обеспечение сбалансированности и финансовой устойчивости муниципальных бюджетов.

Решения, выработанные созданным по поручению Губернатора Иркутской области Экспертным советом по межбюджетным отношениям в Иркутской области при Правительстве Иркутской области, нашли свое отражение при исполнении регионального бюджета.

По итогам 2022 года общий объем межбюджетных трансфертов, предоставленных местным бюджетам, составил 104,7 млрд рублей, или 39,3% общего объема расходов областного бюджета.

Объем условно нецелевой финансовой помощи муниципалитетам (с учетом замены дотации на выравнивание бюджетной обеспеченности дополнительными нормативами отчислений от налога на доходы физических лиц) в 2023 году увеличен по отношению к прошлому году на 1,8 млрд рублей (+11,5%) и составляет 17,5 млрд рублей.

Начиная с 2022 года предусмотрен механизм индексации объема дотации на выравнивание бюджетной обеспеченности муниципалитетов на сводный индекс потребительских цен.

Выравнивание бюджетной обеспеченности поселений с 2022 года осуществляется посредством предоставления муниципальным районам Иркутской области субвенций из областного бюджета на осуществление

переданных государственных полномочий по расчету и предоставлению дотаций на выравнивание бюджетной обеспеченности поселений.

В целях стимулирования реализации мер по обеспечению самодостаточности территории в 2022 году 188 муниципальных образований Иркутской области премированы за достижение наилучших результатов по увеличению налоговых и неналоговых доходов местных бюджетов на сумму 500 млн рублей.

В 2023 году общий объем распределяемых средств составил 600 млн рублей, премию получили 206 муниципальных образований Иркутской области в том числе за:

увеличение доходов (8 городских округов, 19 муниципальных районов и 177 городских и сельских поселений) на общую сумму 599,5 млн рублей;

объединение муниципальных образований (Кимильтейское поселение Зиминского района и Казачинское поселение Казачинско-Ленского района) на общую сумму 0,5 млн рублей.

С целью повышения качества управления муниципальными финансами ежегодно проводится экспертиза проектов бюджетов «высокодотационных» муниципальных образований, мониторинг исполнения местных бюджетов и оценка качества управления муниципальными финансами.

В части повышения долговой устойчивости муниципальных образований Иркутской области для оптимизации, изменения структуры и снижения уровня муниципального долга в 2022-2023 годах реализованы следующие меры:

1) в 2022 году проведено замещение части коммерческого долга муниципальных образований бюджетными кредитами за счет средств бюджетного кредита, предоставленного из федерального бюджета, в объеме 2,6 млрд рублей. Указанная мера позволила снизить объем коммерческого долга муниципальных образований на 46%, уменьшить расходы на обслуживание муниципального долга и распределить долговую нагрузку на местные бюджеты на более продолжительный срок – до 2027 года;

2) по аналогии с решениями, принятыми на федеральном уровне: перенесена подлежащая погашению в 2022 году задолженность (в т.ч. реструктурированная) по основному долгу и процентам по бюджетным кредитам, предоставленным муниципальным образованиям из областного бюджета, на год возврата бюджетного кредита в объеме 179,8 млн рублей;

предусмотрена возможность превышения показателей по уровню муниципального долга и размеру дефицита местного бюджета, предусмотренных дополнительными соглашениями при проведении реструктуризации задолженности перед Иркутской областью по бюджетным кредитам, на сумму бюджетных ассигнований, направленных на финансовое обеспечение мероприятий, связанных с предотвращением влияния ухудшения экономической ситуации на развитие отраслей экономики, с профилактикой и устранением последствий распространения коронавирусной инфекции, на сумму снижения налоговых и неналоговых доходов местного бюджета по

сравнению с 2019 годом. Указанная мера позволила освободить муниципальные образования от финансовой ответственности в объеме 95 799,8 тыс. рублей;

освобождены от финансовой ответственности муниципальные образования Иркутской области, допустившие по итогам 2021 года нарушения обязательств, принятых в рамках реструктуризации бюджетных кредитов, предоставленных из областного бюджета, проведенной в 2018 году, в объеме 37 600,4 тыс. рублей;


3) в 2023 году произведено списание задолженности по бюджетным кредитам, предоставленным муниципальным образованиям Иркутской области в предыдущие годы, в объеме 99% расходов по благоустройству территорий, модернизации систем коммунальной инфраструктуры и объектов жилищно-коммунального хозяйства, строительству и реконструкции автомобильных дорог, произведенных из местных бюджетов в 2022 году. Общий объем списания задолженности составил 539,0 млн рублей. В реструктуризации приняли участие 26 муниципалитетов региона.

С целью обеспечения контроля за полнотой использования муниципальными образованиями межбюджетных трансфертов, предоставленных из областного бюджета, в 2022 году утвержден механизм перераспределения бюджетных ассигнований через резервный фонд Правительства Иркутской области в размере субсидии или иного межбюджетного трансферта, распределение которых предусмотрено законом о бюджете или нормативным правовым актом Правительства Иркутской области и по которым с муниципальным образованием Иркутской области не заключено соглашение в установленные сроки.

По итогам мониторинга заключения соглашений через резервный фонд Правительства Иркутской области в 2023 году перераспределено 18,7 млн рублей.

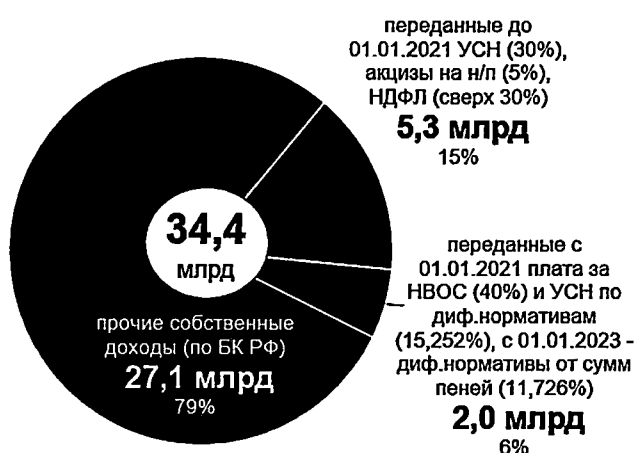
По итогам 9 месяцев 2023 года в местные бюджеты поступило на 4,9 млрд рублей больше налоговых и неналоговых доходов, чем за аналогичный период 2022 года (+16,9%), что является 7 значением по темпу роста доходов местных бюджетов среди субъектов Российской Федерации.

Рост собственных доходов отмечен по 34 из 42 бюджетов городских округов и консолидированных бюджетов муниципальных районов.



Каждый пятый рубль (или 7,3 млрд рублей) из мобилизованных в местные бюджеты Иркутской области за 9 месяцев 2023 года налоговых и неналоговых доходов (34,4 млрд рублей) поступил сверх минимально установленных бюджетным законодательством нормативов в соответствии с принятыми Правительством Иркутской области решениями, в том числе 2,0 млрд рублей в результате передачи с 1 января 2021 года региональной части платы за негативное воздействие на окружающую среду и дополнительных дифференцированных нормативов от налога по упрощенной системе налогообложения, решение о которой принято в соответствии с Перечнем поручений Президента Российской Федерации по итогам заседания Совета при Президенте Российской Федерации по развитию местного самоуправления от 30 января 2020 года № Пр-354.

Структура налоговых и неналоговых доходов МО  
за 9 месяцев 2023 года



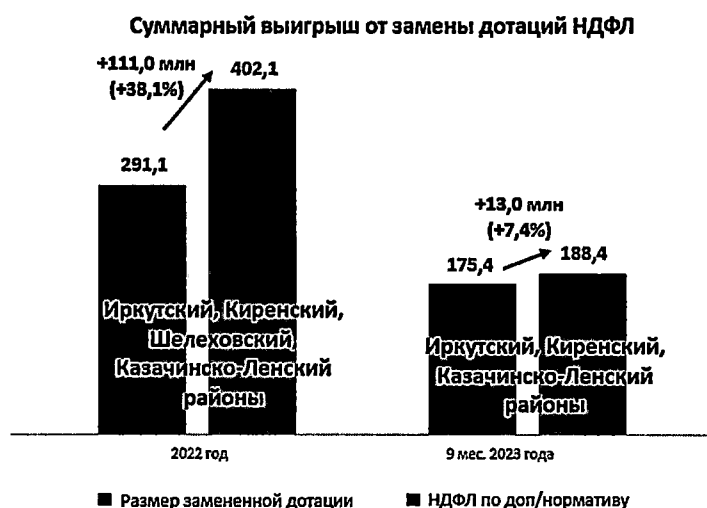
За 9 месяцев 2023 года прямая передача отдельных доходов из областного в местные бюджеты обеспечила **7,3 млрд рублей** собственных доходов местных бюджетов или **21%**, в т.ч. за счет переданных с 1 января 2021 года платы за НВОС, диф. нормативов от УСН, с 1 января 2023 года диф. нормативов от сумм пеней – **2,0 млрд рублей**.

За 9 месяцев 2023 года ННД МБ возросли на **16,9%** - **7 место в РФ**

Принятые Правительством Иркутской области решения по перераспределению доходных источников между областным и местными бюджетами являются долгосрочными, включая дополнительные дифференцированные нормативы от налога по упрощенной системе налогообложения в зависимости от итогов работы органов местного самоуправления по повышению налоговой базы, стимулированию развития малого и среднего предпринимательства – основных плательщиков налога в соответствии с Законом Иркутской области от 22 октября 2013 года № 74-ОЗ «О межбюджетных трансфертах и нормативах отчислений доходов в местные бюджеты».

В целях стимулирования органов местного самоуправления к работе с собственной доходной базой по налогу на доходы физических лиц (далее - НДФЛ) и борьбе с неформальной занятостью проводится разъяснительная работа о возможности использования такого инструмента межбюджетных отношений как замена дотаций на выравнивание бюджетной обеспеченности дополнительными нормативами от НДФЛ.

Муниципальные образования, принявшие решение о замене дотации на выравнивание дополнительными нормативами отчислений от НДФЛ, стабильно получают дополнительные доходы. В частности, по итогам 2022 года поступления по дополнительным нормативам отчислений от НДФЛ



сверх рассчитанной дотации на выравнивание бюджетной обеспеченности составили в целом 111,0 млн рублей (+38,1%).

Имеющийся опыт предыдущих периодов показывает, что вопрос замены дотаций на выравнивание дополнительными нормативами отчислений от НДФЛ актуален прежде всего для

муниципальных образований, в бюджетах которых формируются поступления бюджетообразующего налога преимущественно за счет отчислений с заработной платы в демонстрирующей положительную динамику производственной сфере экономики;

*реализацию мероприятий по централизации бюджетного (бухгалтерского) учета в областных учреждениях бюджетной сферы и автоматизации процессов планирования и исполнения бюджетов региона.*

С целью повышения качества ведения бухгалтерского учета и формирования отчетности, сокращения расходов на обеспечение функций органов государственной власти региона продолжена практика централизации бюджетного (бухгалтерского) учета в учреждениях областной бюджетной сферы.

Создано 7 отраслевых центров обслуживания («Централизованные бухгалтерии») в социальной сфере, ветеринарии и занятости населения, в которых в настоящее время обслуживаются 148 учреждений.

К концу 2026 года запланирована передача функций по ведению бюджетного (бухгалтерского) учета еще двухсот пяти учреждений.

Начатая в 2019 году работа по централизации бюджетного учета показала свою эффективность: сокращены затраты на ведение учета путем оптимизации численности сотрудников бухгалтерских служб, улучшилось качество бюджетного учета, сокращены случаи нарушения сроков подготовки отчетности, минимизированы ошибочные операции, внедрен поэтапный внутренний контроль, внедрен электронный документооборот.

Единая методология учета также позволяет добиться прозрачной отчетности, оперативно реагировать на изменения в законодательстве и обеспечить качественно новый уровень учетных процессов.

Реализованы проекты по автоматизации процессов планирования и исполнения регионального бюджета, в том числе в части интеграции с информационными системами Федеральной налоговой службы России;

*реализацию мероприятий по повышению открытости бюджетного процесса и информированности жителей области об общественных финансах региона*



В рамках реализации данного направления бюджетной политики выделены следующие ключевые задачи:

- обеспечение открытости бюджетных данных;
- инфографика бюджета и бюджетного процесса Иркутской области (в форме, понятной для граждан);
- обеспечение возможности и активизация участия жителей региона в формировании и контроле исполнения бюджета.

Основной витриной распространения сведений об общественных финансах региона для широкого круга пользователей кроме Государственной информационной системы «Электронный бюджет» является официальный портал «Открытый бюджет Иркутской области», где представлена информация, в том числе официальные материалы, о формировании и исполнении бюджета Иркутской области и этапах бюджетного процесса (проекты и принятые законы о бюджете и его исполнении, график подготовки проекта бюджета, заключения органов финансового контроля и т.п.), а также специальные брошюры по бюджету для граждан.

С 2019 года осуществляется деятельность Общественного совета при министерстве финансов Иркутской области, на заседаниях которого обсуждаются общественно значимые вопросы. Информация размещается в разделе «Общественное участие» портала «Открытый бюджет Иркутской области».

Для осуществления прямого обсуждения с населением проектов закона об областном бюджете на предстоящий период и закона об исполнении областного бюджета за прошедший финансовый год в соответствии с Федеральным законом от 21 июля 2014 года № 212-ФЗ «Об основах общественного контроля в Российской Федерации» Законодательным Собранием Иркутской области совместно с министерством финансов Иркутской области и исполнительными органами государственной власти региона проводятся публичные слушания.

Информация о месте и времени проведения публичных слушаний заблаговременно размещается на официальном сайте министерства финансов Иркутской области и на портале «Открытый бюджет Иркутской области», по итогам публичных слушаний публикуется протокол.

В разделе «Общественное участие» портала «Открытый бюджет Иркутской области» обеспечена возможность обсуждения актуальных вопросов по бюджету с общественностью в формате форума.

Трижды в год разрабатываются и публикуются брошюры для граждан «Бюджет Иркутской области», все стадии бюджетного процесса Иркутской области сопровождаются размещением дополнительных информационно-разъяснительных материалов.

С целью активизации жителей к участию в бюджетном процессе и повышения бюджетной грамотности с 2014 года ежегодно проводится конкурс проектов по представлению бюджета для граждан. 2023 год стал рекордным по количеству участников и заявленных проектов на региональный конкурс:

44 проекта, из них половина - от граждан. С 2023 года осуществляется открытое голосование за понравившийся проект на портале «Открытый бюджет Иркутской области».

Согласно оценке Научно-исследовательского финансового института Министерства финансов Российской Федерации по итогам 2022 года Иркутской области присвоен «высокий» уровень открытости бюджетных данных;

*реализацию мер по повышению финансовой грамотности жителей региона.*

На территории Иркутской области мероприятия по повышению финансовой грамотности населения реализуются в рамках утвержденной в июне 2021 года государственной региональной программы Иркутской области «Повышение финансовой грамотности населения Иркутской области».

Организация деятельности участников программы осуществляется Координационным советом при Правительстве Иркутской области по вопросам повышения уровня финансовой грамотности населения Иркутской области, в состав которого входят представители региональных и федеральных органов власти, негосударственных фондов, научного и банковского сообщества.

Мероприятия программы направлены на решение задач повышения финансовой грамотности различных категорий граждан, создания кадрового потенциала в области повышения финансовой грамотности и системы мониторинга и оценки уровня финансовой грамотности населения.

Для организации работы на муниципальном уровне в 2023 году создана Межведомственная рабочая группа по реализации в муниципальных районах (городских округах) Иркутской области мероприятий по повышению уровня финансовой грамотности населения Иркутской области.

С осени 2021 года осуществляет деятельность Региональный центр по финансовой грамотности Иркутской области на базе Байкальского государственного университета, который также является площадкой для проведения образовательных и просветительских мероприятий по финансовой грамотности, методической, консультационной и информационной поддержке жителей региона, центром по разработке инициатив и волонтерского движения.

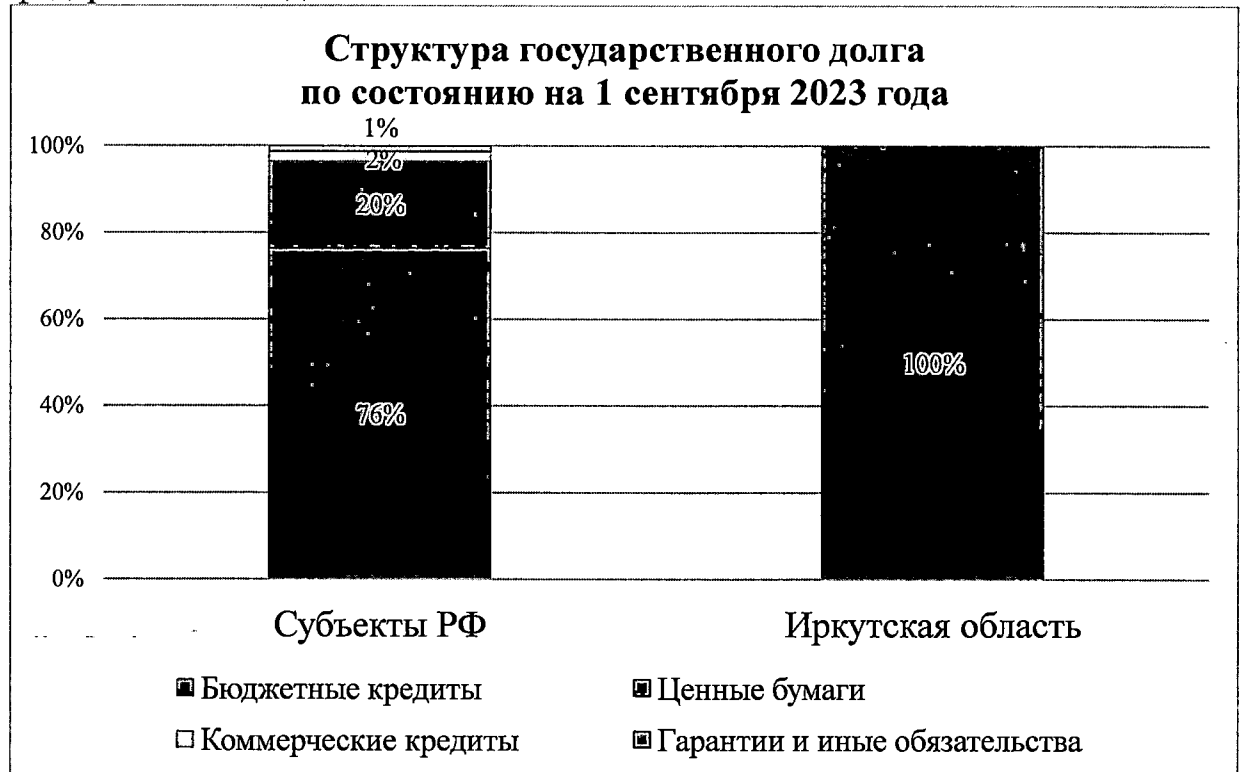
Итогами реализации программы в 2022 году и первом полугодии 2023 года стало обучение (переподготовка) на базе методических центров 1 646 специалистов региона по вопросам повышения финансовой грамотности, проведение образовательных, просветительских и информационных мероприятий с охватом населения более 1,5 млн человек, проведение широкой просветительской и информационной кампании.

В декабре 2022 года жители Иркутской области показали хороший результат во Всероссийском онлайн-зачете по финансовой грамотности: участие в зачете приняли более 25,8 тысяч человек и более 2,4 тысячи семей, успешно сдали зачет 88 % жителей Иркутской области;

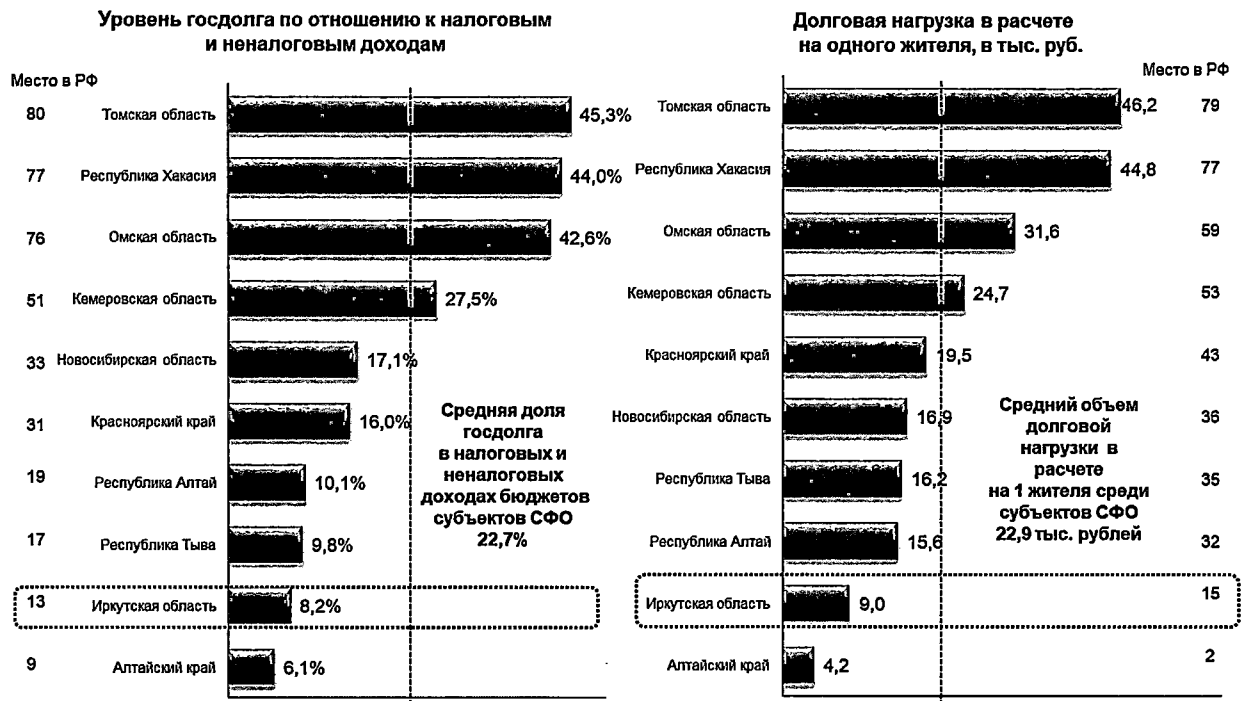
*гибкость долговой политики Иркутской области.*

Государственная долговая политика Иркутской области в 2022 году осуществлялась с учетом необходимости сдерживания роста расходов на обслуживание государственного долга и обеспечения показателей долговой устойчивости, позволяющих отнести регион к группе заемщиков с высоким уровнем долговой устойчивости.

Несмотря на сложные экономические условия к концу 2022 года объем государственного долга Иркутской области сохранен на экономически безопасном уровне и в полном объеме состоит из бюджетных кредитов из федерального бюджета.



По уровню государственного долга на 1 сентября 2023 года Иркутская область занимает 13 место среди субъектов Российской Федерации и 2 место среди субъектов Сибирского федерального округа (наивысший рейтинг имеют регионы с минимальным значением долговой нагрузки).



В мае 2022 года национальное рейтинговое агентство «Эксперт РА» подтвердило рейтинг кредитоспособности Иркутской области на уровне **ruAA+**, прогноз по рейтингу стабильный.

По оценке Министерства финансов Российской Федерации Иркутской области присвоен высокий уровень долговой устойчивости.

По состоянию на 1 сентября 2023 года объем консолидированного муниципального долга Иркутской области составил 7,0 млрд рублей. Структура долга представлена бюджетными кредитами (50,1%), кредитами банков (49,8%) и муниципальными гарантиями (0,1%).

## II. Условия реализации бюджетной и налоговой политики в 2024–2026 годах

### 1. Условия реализации налоговой политики в 2024–2026 годах

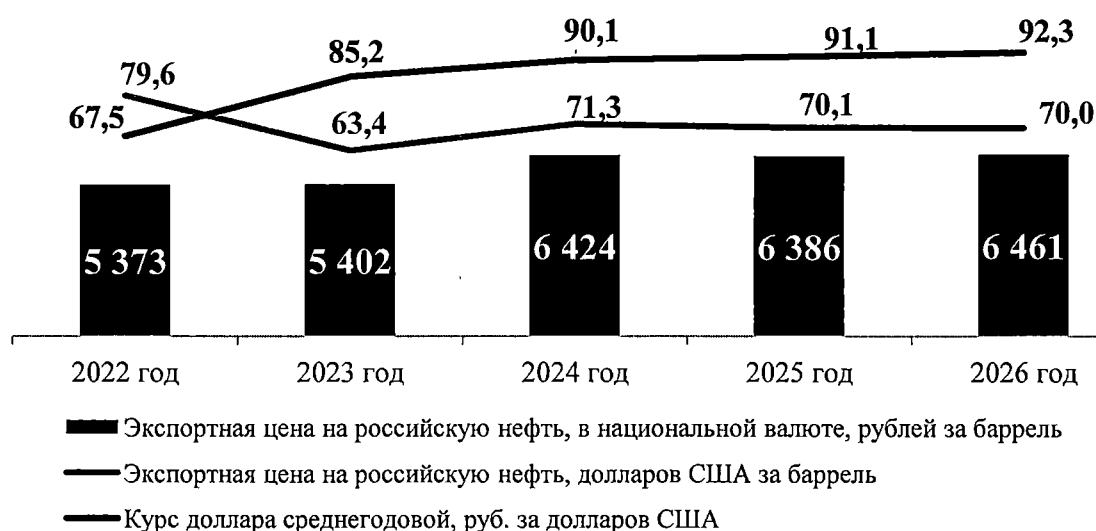
Важным показателем для бюджетообразующей нефтедобывающей отрасли экономики Иркутской области является цена на нефть.

В соответствии с прогнозом социально-экономического развития Российской Федерации на 2024 год и на плановый период 2025 и 2026 годов в 2024 году на фоне высокого мирового спроса, действия санкционных ограничений, а также решений об ограничении добычи ожидается восстановление цен на нефть марки Брент до 85 долларов за баррель (+1,8% к оценке среднегодовых цен на нефть марки Брент в 2023 году). В перспективе до 2026 года ожидается постепенное снижение цен до 76 долларов за баррель.

По мере трансформации мирового энергетического рынка в дальнейшем ожидается рост экспортных цен на российскую нефть до 71,3 долларов за баррель в 2024 году (+12,5% к ожидаемому уровню на 2023 год), котировки

российской нефти останутся в пределах 70 долларов за баррель на среднесрочном горизонте.

### Экспортная цена на российскую нефть и курс доллара США



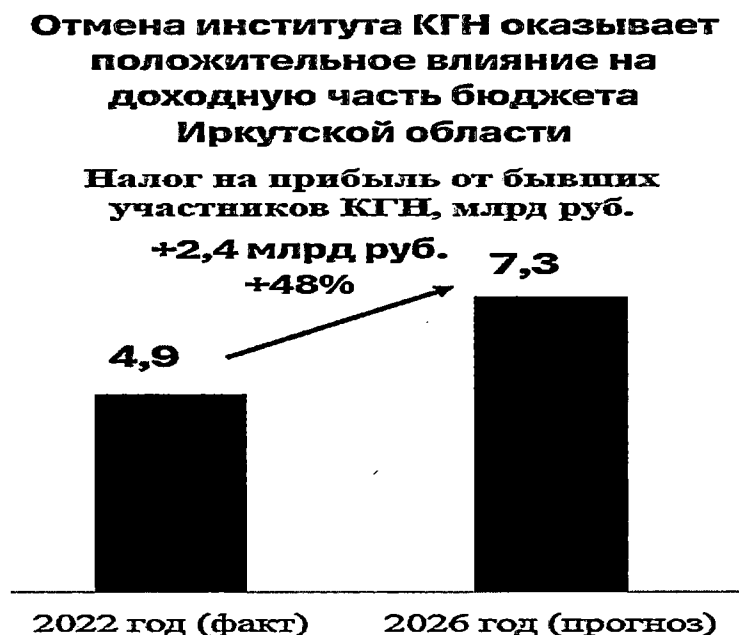
Традиционно существенное влияние на доходы бюджета оказывает работа предприятий промышленного сектора и ситуация с волатильностью цен на мировых рынках на основные экспортные товары, производимые на территории региона (металлы, продукция лесопромышленного комплекса и нефтехимического производства).

Изменения федерального законодательства продолжают оказывать влияние на формирование доходной части бюджета на 2024 год и на плановый период 2025 и 2026 годов в части прекращения действия механизма консолидированных групп налогоплательщиков (далее – КГН) в соответствии с частью 3 статьи 3 Федерального закона от 3 августа 2018 года № 302-ФЗ «О внесении изменений в части первую и вторую Налогового кодекса Российской Федерации», что повлекло перераспределение поступлений налога на прибыль организаций между субъектами Российской Федерации.

2024 год станет вторым годом трехлетнего периода, предусматривающего временный механизм распределения налога на прибыль, поступающего от налогоплательщиков, которые до 1 января 2023 года являлись участниками договора о создании КГН.

Доля налога на прибыль от бывших участников КГН, уплачиваемая напрямую по месту регистрации организации в индивидуальном порядке, в 2024 году изменится с 20% до 40%, что позволит более чем в 2 раза увеличить относительно оценки текущего года прогноз поступлений по указанному виду налога – до 2,7 млрд рублей. При этом распределяемая по нормативам часть налога на прибыль сократится с 80% до 60%. Следует отметить, что отмена института КГН, постепенное завершение переходного периода в виде временного механизма распределения налога на прибыль, позволит перераспределить налог на прибыль организаций в пользу Иркутской области

и положительно скажется на формировании доходной части регионального бюджета.



Вместе с тем, в плановом периоде продолжится консолидация финансовых ресурсов в федеральном бюджете. Так, предполагалось, что с 2026 года акцизы на нефтепродукты будут зачисляться по, так называемой, «котловой схеме» в региональные бюджеты по нормативу 100%. Однако, в соответствии с последними изменениями федерального бюджетного законодательства в федеральном центре остаются 25,1% от указанного налога. Такое решение приведет к недополучению в 2026 году в консолидированный бюджет Иркутской области порядка 5,4 млрд рублей доходов, в том числе по акцизам на нефтепродукты, формирующим региональный дорожный фонд, – 4,2 млрд рублей.

В связи с тем, что акцизы на нефтепродукты являются источником формирования регионального и муниципальных дорожных фондов, указанное изменение бюджетного законодательства приведет не к нарушению сбалансированности бюджетов бюджетной системы региона, а к дефициту средств, выделяемых на финансирование дорожной деятельности.

## 2. Условия реализации бюджетной политики в 2024–2026 годах

В условиях воздействия на экономику внешних вызовов с учетом принятых на федеральном уровне решений бюджетная политика сохраняет нацеленность на обеспечение финансовой стабильности в регионе, содействие восстановлению роста экономики и социальную поддержку граждан.

Проект областного бюджета на 2024 год и на плановый период 2025 и 2026 годов сформирован на основе базового варианта Прогноза социально-экономического развития Иркутской области на 2024 год и плановый период 2025 и 2026 годов, характеризующего состояние экономики в условиях

сложившихся тенденций развития региона с учетом изменения внешних факторов, консервативной бюджетной политики и реализации инвестиционных замыслов хозяйствующих субъектов.

В 2023 году рост валового регионального продукта области в сопоставимых ценах (далее – ВРП) ожидается на уровне 0,2% по сравнению с предыдущим годом.

На следующий трехлетний период прогнозируется более значимый рост ВРП (согласно базовому варианту Прогноза социально-экономического развития Иркутской области в 2024 году - 3,8%, в 2025 году и 2026 годах на 3,7% и 1,9% соответственно) и инвестиционной активности (объем инвестиций за счет всех источников финансирования по данным Прогноза вырастет на 4,1%, 5,2% и 3,4% соответственно), что положительно скажется на доходную часть бюджета региона.

На фоне восстановления экономической активности ожидается рост реальной заработной платы в 2023 году (+5,8% после + 1,2% в 2022 году). В 2024–2026 годах дополнительная адаптация рынка труда приведет к росту реальной заработной платы в среднем на 3,6% в год.

Учитывая внутренние и внешние факторы, а также то, что проблема недостаточности финансовых ресурсов для обеспечения в полном объеме расходных обязательств Иркутской области и реализации мероприятий, направленных на развитие региона, продолжает оставаться актуальной, в очередном бюджетном цикле будет продолжена бюджетная политика, направленная на распределение финансовых ресурсов с учетом определения приоритетных направлений социально-экономического развития региона.

Следует отметить, что реализация мер по приоритизации и оптимизации бюджетных расходов, а также использование внутренних инструментов управления ликвидностью счета бюджета позволили в течение более полутора лет исполнять расходные обязательства без привлечения коммерческих кредитов.

На реализацию бюджетной политики оказывает влияние участие Иркутской области в реструктуризации бюджетных кредитов, полученных из федерального бюджета. Согласно соглашениям с Министерством финансов Российской Федерации, заключенными в соответствии с Правилами проведения в 2017 году реструктуризации обязательств (задолженности) субъектов Российской Федерации перед Российской Федерацией по бюджетным кредитам, утвержденными постановлением Правительства Российской Федерации от 13 декабря 2017 года № 1531, уровень государственного долга Иркутской области не может превышать 20% налоговых и неналоговых доходов бюджета в 2024 году и 23% в 2025–2026 годах (с учетом установленных бюджетным законодательством на текущий год особенностей исполнения бюджета).

### **III. Основные направления бюджетной и налоговой политики на 2024–2026 годы**

#### **1. Основные цели и задачи налоговой политики Иркутской области на 2024–2026 годы**

Создание условий для развития экономики является важнейшим приоритетом на ближайшие годы.

Основной целью налоговой политики Иркутской области в очередном трехлетнем периоде также остается стабилизация ситуации с наполняемостью консолидированного бюджета Иркутской области доходами.

Продолжится работа Комитета по взаимодействию с участниками бюджетного процесса по вопросам увеличения доходов консолидированного бюджета Иркутской области (распоряжение Правительства Иркутской области от 20 октября 2021 года № 630-рп), в рамках которого вопросы сотрудничества с крупнейшими налогоплательщиками рассматриваются через призму их налоговой отдачи для консолидированного бюджета Иркутской области.

Будет продолжена ежегодная оценка эффективности предоставленных налоговых льгот. По итогам проведенной оценки должны приниматься решения об отмене льгот, признанных по результатам оценки неэффективными.

В очередном трехлетнем периоде продолжится переход к адресному предоставлению налоговых льгот, в том числе в рамках поддержки инвестиционной деятельности.

Продолжится вовлечение в налогообложение налогом на имущество организаций исходя из кадастровой стоимости жилых помещений, гаражей, машино-мест, объектов незавершенного строительства.

Будет продолжена работа по борьбе с неформальной занятостью и серыми схемами выплаты заработной платы – совместно с органами местного самоуправления выявляются налогоплательщики, которые в отсутствие отчислений налога на доходы физических лиц уплачивают значительные суммы налогов с полученной прибыли, доходов, свидетельствующих об осуществлении предпринимательской деятельности, в которой, как правило, задействуется наемная сила. Очевидно, что уплата, например, налога на прибыль свидетельствует о достижении положительного финансового результата, который должен сопровождаться вознаграждением сотрудников, его обеспечившим, а значит и перечислением налога на доходы физических лиц.

Для создания справедливой конкурентной среды и сокращения теневого сектора необходимо продолжать популяризировать новый для региона специальный налоговый режим для самозанятых – налог на профессиональный доход.



В целях повышения качества управления компаниями с государственным участием должен быть реализован единый подход к дивидендной политике акционерных обществ, акции которых находятся в собственности Иркутской области, а именно соблюдение минимальных требований по дивидендным выплатам в размере 50% прибыли.

## **2. Основные направления бюджетной политики Иркутской области на 2024–2026 годы**

Бюджетная политика нового бюджетного цикла сохраняет преемственность задач предыдущего планового периода с учетом изменений геополитических и экономических условий, а также бюджетного законодательства Российской Федерации.

### *2.1 Финансовое обеспечение приоритетных направлений расходов*

С целью концентрации финансовых ресурсов на первоочередных социально значимых расходах, как и в предыдущие годы, будет продолжена реализация мер, направленных на приоритизацию и оптимизацию расходов областного бюджета.

1. Достижение целевых показателей региональных проектов, обеспечивающих достижение целей национальных проектов, установленных Указами Президента Российской Федерации от 7 мая 2018 года № 204, от 21 июля 2020 года № 474.

На достижение целей 13 национальных проектов посредством реализации 39 региональных проектов как одного из инструментов повышения качества жизни населения региона и фундамента научно-технологического и социально-экономического развития Иркутской области за счет средств областного и федерального бюджетов планируется направить в очередном бюджетном цикле порядка 67,2 млрд рублей.

2. Обеспечение достигнутого уровня целевых показателей по заработной плате отдельных категорий работников бюджетной сферы, обозначенных в Указах Президента Российской Федерации 2012 года (100 и 200 процентов к среднемесячному доходу от трудовой деятельности), и обеспечение справедливой дифференциации в оплате труда для высококвалифицированных работников бюджетной сферы в условиях увеличения минимального размера оплаты труда.

Учитывая прогнозируемый рост среднемесячного дохода от трудовой деятельности по Иркутской области, на сохранение достигнутого уровня целевых показателей требуется финансовые ресурсы в объеме порядка 3,2 млрд рублей в год.

Учитывая, что с 1 января 2024 года увеличение минимального размера оплаты труда составит 18,5%, потребуются концентрация финансовых ресурсов на индексацию заработной платы иных категорий работников бюджетной сферы.

3. Исполнение в необходимом объеме социальных обязательств региона, включая предоставление социальных выплат и мер социальной поддержки семей с детьми, детей-сирот и детей, оставшихся без попечения родителей.

С 1 апреля 2024 года размеры социальных выплат, установленные законами Иркутской области в твердой денежной сумме, будут проиндексированы не меньше, чем на индекс роста потребительских цен в целом по Российской Федерации за предыдущий год.

Размер региональной социальной доплаты к пенсии, выплачиваемой в Иркутской области с 2020 года, будет увеличен с учетом роста величины прожиточного минимума пенсионера.

4. Индексация на прогнозируемый сводный индекс потребительских цен расходов на приобретение путевок в рамках оздоровительной кампании детей, выплату государственных академических и социальных стипендий студентам и социальную выплату слушателям профессиональных образовательных организаций, приобретение учебной литературы и письменных принадлежностей лицам из числа детей-сирот и детей, оставшихся без попечения родителей.

5. Реализация мероприятий по усилению мер антитеррористической защищенности государственных объектов социальной сферы области в целях обеспечения охраны жизни и здоровья граждан Иркутской области, в первую очередь детей.

6. Рост доли расходов по разделу «Физическая культура и спорт» в общем объеме расходов областного бюджета в соответствии с поручением Президента Российской Федерации от 26 апреля 2022 года № Пр-1005 (5е).

Финансовые ресурсы будут направлены на обеспечение деятельности областных учреждений спортивной подготовки с целью достижения целевых показателей, установленных в плане мероприятий («дорожная карта») по доведению уровня финансирования услуг по спортивной подготовке по базовым видам спорта к 2025 году в соответствии с требованиями федеральных стандартов спортивной подготовки и программ спортивной подготовки (поручения Президента Российской Федерации от 11 июня 2017 года № Пр-1121, от 7 октября 2021 года № ПР-1919), а также на проведение спортивных массовых мероприятий и развитие спорта детей и инвалидов.

7. Реализация мероприятий, направленных на снижение напряженности на рынке труда.

Мероприятия по повышению эффективности службы занятости региона, одним из этапов которых является комплексная модернизация этой сферы деятельности, за счет уменьшения времени поиска работы, снижения среднего периода продолжительности безработицы и пропорционального увеличения периода официальной занятости, по предварительной оценке, повлекут дополнительные ежегодные поступления в консолидированный бюджет Иркутской области в объеме 181,5 млн рублей.

С 2024 года будут объединены шесть мер поддержки работодателей в одну субсидию из областного бюджета. Это позволит получателям субсидий самостоятельно выбирать категорию граждан, планируемых к трудоустройству, их число и сократить затраты на администрирование господдержки.

8. Продолжение начатой в 2022 году модернизации школьных систем образования, в рамках которой планируется проведение капитальных ремонтов зданий общеобразовательных организаций и оснащение отремонтированных зданий и (или) помещений современными средствами обучения и воспитания.

9. Реализация мер по увеличению туристического потока в регион.

С 2024 года в регионе начнется реализация новой государственной программы «Туризм и индустрия гостеприимства», целью которой является новый уровень развитие туризма и сферы гостеприимства на территории области.

10. Участие в федеральном проекте «Профессионалитет», направленном на ориентацию обучения в средних специальных учреждениях образования ближе к нуждам работодателей.

Одними из основных задач проекта является привлечение инвестиций предприятий в сферу образования и максимальное приближения системы подготовки кадров среднего звена к запросам отраслей экономики региона.

11. Сокращение к 2025 году очередности на обеспечение жилыми помещениями детей-сирот и детей, оставшихся без попечения родителей, лиц из их числа.

Планирование бюджетных ассигнований на формирование специализированного жилищного фонда Иркутской области для предоставления жилых помещений по договорам найма специализированных жилых помещений находится на особом контроле Правительства Иркутской области.

Будет продолжена практика предоставления гражданам указанной категории, достигшим возраста 23 лет и осуществляющим трудовую деятельность, социальной выплаты на приобретение жилого помещения.

На 2024 год расходы на указанные цели планируются на уровне 2023 года в объеме 2,9 млрд рублей.

12. Обеспечение комфортных условия для жизни граждан.

В сфере жилищно-коммунального хозяйства приоритетными направлениями остаются приведение объектов жилищно-коммунальной инфраструктуры в нормативное состояние, обеспечение населения отдельных территорий Иркутской области соответствующей установленным требованиям безопасности и безвредности питьевой водой, снижение негативного воздействия отходов производства и потребления на окружающую среду.

В 2024 году планируется завершить реализацию мероприятий по ликвидации аварийного жилищного фонда на территории Иркутской области,

признанного таковым с 1 января 2012 года до 1 января 2017 года, с привлечением средств публично-правовой компании «Фонд развития территорий».

13. Выполнение условий софинансирования субсидий и иных межбюджетных трансфертов, предоставляемых из федерального бюджета.

14. Осуществление мер государственной поддержки отрасли сельского хозяйства с учетом концентрации финансовых ресурсов на наиболее значимых направлениях обеспечения продовольственной безопасности Иркутской области.

С целью сокращения административных процедур с 2024 года планируется объединение нескольких мер государственной поддержки в единую субсидию на поддержку приоритетных направлений агропромышленного комплекса и развитие малых форм хозяйствования.

15. Оказание поддержки промышленным предприятиям региона, в том числе через осуществление деятельности Фонда развития промышленности.

16. Создание благоприятных условий для ведения предпринимательской деятельности на территории региона для малого и среднего бизнеса.

В целях решения данной задачи будут продолжены мероприятия, направленные на повышение доступности финансовых ресурсов и инфраструктуры поддержки малого и среднего бизнеса.

17. Содержание автомобильных дорог общего пользования с учетом установленных нормативов, производство планово-предупредительного, текущего и капитального ремонта, строительство и развитие сети автомобильных дорог, в том числе в рамках исполнения пятилетней программы на 2023–2027 годы для приведения в нормативное состояние 85% автомобильных дорог, входящих в опорную сеть Российской Федерации на территории Иркутской области.

Расходование средств дорожного фонда Иркутской области планируется осуществлять с учетом фактического поступления средств, учитываемых при формировании дорожных фондов, и их использовании в предшествующие годы (поручение Президента Российской Федерации от 14 марта 2016 года № Пр-637ГС).

## *2.2 Развитие института государственных программ и проектных принципов управления*

Одной из основных новаций бюджетного процесса 2024-2026 годов является трансформация государственных программ Иркутской области.

Целями реформы является четкая синхронизация региональных государственных программ с целями и задачами государственных программ Российской Федерации и формирование их на тех же подходах и проектных принципах управления, а также повышение финансовой и управленческой гибкости при исполнении государственных программ.

Радикальное трансформирование государственных программ предусматривает:

обособление проектной (региональные и ведомственные проекты) и процессной (осуществление нормативно обусловленных функций) деятельности. При этом каждый проект (региональный и (или) ведомственный) с 2024 года нацелен на получение конкретного, измеримого результата в установленный срок;

детализацию результатов (мероприятий) и целевых показателей;

упрощение процедур управления государственными программами;

компактный формат государственных программ, но при этом более информативный и хорошо структурированный, доступный и понятный для всех: людей, экспертов, парламента и общественности.

Формирование, согласование и утверждение государственных программ с 2024 года планируется осуществлять в электронном виде, что позволит обеспечить оперативную синхронизацию с государственными программами Российской Федерации.

Обновленные в соответствии с новой методологией государственные программы планируется ввести в действие с 1 января 2024 года.

В соответствии с постановлением Правительства Иркутской области от 16 августа 2023 года № 714-пп с 2024 года в регионе будут реализовываться 25 государственных программ, из них 3 по новым направлениям:

туризм и индустрия гостеприимства;

комплексное пространственное и территориальное развитие;

цифровое развитие, связь и телекоммуникации.

Реализация указанных изменений потребует пересмотра подходов к порядку проведения и критериям оценки эффективности реализации государственных программ Иркутской области.

### *2.3 Оптимизация расходов областного бюджета и повышение эффективности использования бюджетных средств*

В целях создания условий для эффективного использования средств областного бюджета планируется продолжить применение основных подходов, направленных на повышение эффективности бюджетных расходов:

1) реализация мероприятий программы оздоровления государственных финансов Иркутской области на 2019–2024 годы, утвержденной распоряжением Правительства Иркутской области от 28 сентября 2018 года № 724-рп.

С учетом анализа достигнутых результатов реализации мероприятий программы и новых экономических вызовов и задач, в том числе в части совершенствования существующих и разработки новых инструментов и механизмов повышения эффективности бюджетных расходов, устранения неэффективного и нецелевого расходования бюджетных средств, повышения

финансовой дисциплины и поиска резервов оптимизации расходов, программа ежегодно актуализируется;

2) совершенствование нормативной базы по порядку формирования и исполнения бюджета региона и долгосрочному финансовому планированию;

3) максимальное вовлечение средств федерального бюджета в развитие экономики Иркутской области, в том числе в рамках реализации национальных проектов на территории региона;

4) принятие новых расходных обязательств и (или) увеличение объема финансирования действующих расходных обязательств Иркутской области с учетом их обеспеченности источниками доходов областного бюджета и обязательного анализа эффективности;

5) применение механизма казначейского сопровождения средств бюджета Иркутской области с целью обеспечения их сохранности и прозрачности их расходования (в том числе в случае авансирования расходов), а также контроля целевого использования финансовых ресурсов.

Перечень средств регионального бюджета, подлежащих казначейскому сопровождению, определяется ежегодно законом о бюджете;

6) мониторинг достижения целевых показателей результативности использования федеральных межбюджетных трансфертов для исключения финансовых потерь (возврата средств в федеральный бюджет, уплаты штрафных санкций);

7) завершение работы по инвентаризации социальных выплат и льгот, установленных нормативными правовыми актами Иркутской области, а также их пересмотр на основе принципов адресности и нуждаемости.

В 2023 году завершена инвентаризация областного законодательства в части установления дополнительных мер социальной поддержки отдельных категорий граждан.

В настоящее время в регионе действует 102 нормативных правовых акта, устанавливающих 152 меры социальной поддержки в денежной и натуральной формах (законы, указы Губернатора Иркутской области, постановления Правительства Иркутской области), предоставление которых осуществляют 11 исполнительных органов государственной власти Иркутской области.

В настоящее время ведется работа по созданию единого нормативного правового акта – Социального кодекса, который позволит сгруппировать меры социальной поддержки в зависимости от категорий граждан-получателей и сфер общественных отношений.

Создание Социального кодекса также позволит упростить процедуры назначения мер социальной поддержки, оптимизировать их администрирование, а также исключить дублирование, установив право выбора аналогичной меры социальной поддержки по федеральному, региональному законодательству или муниципальному правовому акту;

8) развитие механизмов организации оказания услуг в социальной сфере направленных на повышение их качества и доступности.

С 2024 года внедряется механизм государственного социального заказа оказания государственных услуг в социальной сфере. В настоящее время в регионе разработана нормативная правовая база и осуществляется апробация данного конкурентного способа отбора исполнителей услуг при оказании дополнительных общеразвивающих программ естественнонаучной и туристско-краеведческой направленности.

Муниципальным образованиям региона, реализующим мероприятия федерального проекта «Успех каждого ребенка» национального проекта «Образование», также рекомендовано обеспечить формирование и исполнение муниципального заказа.

Результатами реализации социального заказа в рамках дополнительного образования в 2024 году и плановом периоде должно стать снижение барьеров для негосударственных исполнителей услуг в установленной сфере деятельности, развитие сектора дополнительного образования с возможностью персонифицированного способа выбора потребителями услуг программы дополнительного образования и организации, её реализующей, повышение качества, разнообразия и доступности реализуемых программ;

9) оптимизация расходов на содержание бюджетной сети при сохранении доступности и качества оказываемых государственных услуг;

10) повышение эффективности деятельности бюджетных и автономных учреждений Иркутской области;

11) осуществление мероприятий по оптимизации структуры исполнительных органов государственной власти Иркутской области;

12) повышение эффективности использования имущества, находящегося в государственной собственности Иркутской области, отказ от имущества, не используемого при исполнении государственных функций, оказании государственных услуг (выполнении работ);

13) повышение эффективности предоставления межбюджетных трансфертов из областного бюджета, в том числе реализация комплекса мер, направленных на их укрупнение и переориентацию на достижение показателей социально-экономического развития территорий; усиление контроля со стороны главных распорядителей бюджетных средств за достижением органами местного самоуправления показателей результативности, установленных соглашениями о предоставлении средств, и учет данной оценки при принятии решений о продолжении предоставления средств в плановом периоде, а также применение механизма штрафных санкций к бюджетам муниципальных образований в случае недостижения указанных показателей результативности в отчетном периоде;

14) принятие решений о строительстве новых объектов с учетом полного обеспечения финансированием объектов незавершенного строительства государственной областной и муниципальной собственности, и приоритизации финансирования объектов в рамках реализации региональных проектов, направленных на достижение результатов национальных проектов.

Расчет реальной потребности в мощности нового объекта, учет последующих эксплуатационных расходов для обеспечения его деятельности с учетом финансовых возможностей как областного бюджета, так и местных бюджетов, сравнительный анализ различных вариантов реализации строительства, привлечение внебюджетных источников, в том числе на условиях выкупа, и проведения технологического и ценового аудита – задачи, которые должны быть выполнены до принятия решения о начале строительства.

Утверждение бюджетных ассигнований на строительные-монтажные работы в составе бюджета только при наличии готовой проектно-сметной документации, положительного заключения государственной экспертизы и оценки достоверности сметной стоимости, а также с применением типовых проектных решений;

15) недопущение образования просроченной кредиторской задолженности учреждений бюджетной сферы;

16) снижение объемов просроченной дебиторской задолженности;

17) повышение качества финансового менеджмента главных администраторов средств областного бюджета;

18) совершенствование механизмов контроля и регулирования контрактной системы в сфере закупок товаров, работ, услуг для обеспечения государственных и муниципальных нужд с учетом подходов и принципов, принятых на федеральном уровне, в том числе:

реализация комплекса мер, направленных на увеличение доступности государственного заказа для малого бизнеса и доли закупок у субъектов малого предпринимательства;

дальнейшее применение практик централизации закупок для муниципальных нужд, софинансируемых из областного бюджета и проведения совместных конкурсов или аукционов;

наращивание уровня информатизации и цифровизации сферы государственных закупок;

19) обеспечение непрерывности и повышение эффективности внутреннего государственного финансового контроля на всех этапах бюджетного процесса, в том числе:

осуществление контроля за соблюдением законодательства в сфере бюджетных правоотношений, законодательства о контрактной системе в сфере закупок товаров, работ, услуг с учетом риск-ориентированного подхода;

улучшение качества организации внутреннего финансового контроля и внутреннего финансового аудита, осуществляемых главными администраторами бюджетных средств;

принятие мер по возврату бюджетных средств, использованных с отступлением от требований законодательства.



## *2.4 Привлечение инвестиций в экономику и инфраструктуру региона*

В рамках реализации стратегической инициативы «Инфраструктурное меню» продолжится осуществление бюджетных инвестиций в 2024 году в объекты инфраструктуры в целях реализации новых инвестиционных проектов за счет высвобождаемых средств в результате снижения объема погашения задолженности Иркутской области по бюджетным кредитам перед Российской Федерацией (5,1 млрд рублей) и привлеченных инфраструктурных бюджетных кредитов из федерального бюджета (5,4 млрд рублей).

С целью обеспечения дополнительных возможностей для развития экономики и социальной сферы региона планируется вовлечение в строительство социальных объектов на территории области средств крупнейших предприятий области посредством определения механизма социального партнерства, что позволит перераспределить финансовую нагрузку при реализации дорогостоящих проектов, обеспечить их быстрое создание в условиях бюджетных ограничений, исключая долгострой.

На условиях концессии в предстоящем бюджетном цикле планируется начать строительство мусоросортировочного комплекса в составе мембранного компостирования биоразлагаемых отходов в Ангарском городском округе, продолжить строительство крупного объекта здравоохранения регионального значения в г. Иркутске: радиологического корпуса Восточно-Сибирского онкологического центра.

С привлечением средств государственной корпорации развития «ВЭБ.РФ» на территории моногорода - г. Тулуна будет осуществлено строительство детской школы искусств.

## *2.5 Цифровая трансформация бюджетного процесса, в том числе бюджетного учета и отчетности.*

В целях реализации национальной программы «Цифровая экономика Российской Федерации» Губернатором Иркутской области утверждена Программа цифровой трансформации Иркутской области (от 28 декабря 2021 года № 06-585/21), в рамках которой запланированы мероприятия по автоматизации и цифровизации процессов предоставления государственных и муниципальных услуг, а также государственной социальной помощи.

К 2026 году планируется завершить централизацию бюджетного (бухгалтерского) учета, расчета и начисления заработной платы исполнительных органов государственной власти Иркутской области и государственных учреждений Иркутской области в единых центрах обслуживания.

В 2024 году запланирован перевод в электронный вид процедур заключения соглашений с органами местного самоуправления по предоставлению межбюджетных трансфертов из областного бюджета в

местные бюджеты, формирования и исполнения государственных программ Иркутской области и предоставлению отчетности об исполнении бюджета.

Продолжится работа по автоматизации и цифровизации отдельных процессов формирования и исполнения бюджета, развитию автоматизированной информационной системы казначейского исполнения и планирования бюджета Иркутской области и переходу на отечественное программное обеспечение.

Продолжится модернизация технических и программных комплексов обеспечения бюджетного процесса.

## *2.6 Обеспечение сбалансированности местных бюджетов и поддержка муниципальных образований Иркутской области*

Совершенствование механизмов поддержки муниципальных образований, направленных на содействие сбалансированности и устойчивости местных бюджетов, повышение прозрачности распределения межбюджетных трансфертов, а также стимулирование муниципальных образований к наращиванию собственной доходной базы, остаются одним из основных приоритетов бюджетной политики в очередном трехлетнем периоде.

Финансовая поддержка муниципальных образований Иркутской области по-прежнему будет осуществляться посредством предоставления в том числе нецелевых межбюджетных трансфертов. Общий объем условно нецелевой финансовой помощи на 2024 год и плановый период 2025 и 2026 годов планируется предусмотреть не ниже уровня, достигнутого в 2023 году.

Содействие сбалансированному исполнению местных бюджетов планируется осуществлять за счет:

выравнивания муниципальных образований Иркутской области по уровню бюджетной обеспеченности;

оказания нецелевой финансовой поддержки местным бюджетам в виде дотации на поддержку мер по обеспечению сбалансированности бюджетов муниципальных районов (городских округов);

частичной компенсации дополнительных расходов на повышение оплаты труда работников социальной сферы.

Общий объем дотации на выравнивание бюджетной обеспеченности муниципальных районов (городских округов) в 2024 году и плановом периоде 2025 и 2026 годов планируется проиндексировать на сводный индекс потребительских цен в соответствии с Прогнозом социально-экономического развития Иркутской области на 2024 год – 4,9%.

С муниципальными районами и городскими округами, получающими дотацию на выравнивание бюджетной обеспеченности, будут заключены соглашения о мерах по социально-экономическому развитию и оздоровлению муниципальных финансов и осуществлен мониторинг выполнения обязательств, принятых органами местного самоуправления по заключенным соглашениям.

Поддержку городских и сельских поселений Иркутской области планируется осуществлять по действующей с 2022 года схеме, предусматривающей выравнивание поселений посредством предоставления муниципальным районам Иркутской области субвенций из областного бюджета на осуществление переданных государственных полномочий по расчету и предоставлению дотаций на выравнивание бюджетной обеспеченности поселений для последующей передачи в бюджеты поселений.

Объем дотации на поддержку мер по обеспечению сбалансированности бюджетов муниципальных районов (городских округов) планируется увеличить. Часть дотации будет распределяться исходя из дополнительных расходов местных бюджетов на повышение оплаты труда работников социальной сферы.

Практика поощрения муниципальных образований Иркутской области за реализацию мероприятий, связанных с достижением наилучших результатов по увеличению налоговых и неналоговых доходов местных бюджетов, а также с проведением преобразования муниципальных образований Иркутской области в форме объединения в 2024–2025 годах будет продолжена.

В целях выявления проблем, связанных с финансовым обеспечением возникающих при решении органами местного самоуправления вопросов местного значения, в предстоящем периоде будет осуществляться мониторинг исполнения местных бюджетов.

Кроме того, в рамках исполнения поручения Президента Российской Федерации по реализации комплекса мер по поддержке советов муниципальных образований субъектов Российской Федерации в 2024 году из областного бюджета будет предоставлен грант в форме субсидии некоммерческой организации «Ассоциация муниципальных образований Иркутской области» в объеме 7 млн рублей, что позволит повысить качество муниципального управления, в том числе за счет развития кадрового потенциала муниципальной службы.

Новацией регионального бюджетного законодательства являются изменения, внесенные в Закон Иркутской области от 22 октября 2013 года № 74-ОЗ «О межбюджетных трансфертах и нормативах отчислений доходов в местные бюджеты», в соответствии с которыми предлагается увеличить нормативы отчислений от упрощенной системы налогообложения (далее – УСН) с 30% до 50% для городских округов и до 75% для муниципальных округов.

**Предложения по передаче нормативов отчислений от упрощенной системы налогообложения (УСН) в местные бюджеты**

Действующий норматив		Предлагаемый норматив		
ГО	30%	3 246 млн рублей	50%	5 410 млн рублей
			$\xrightarrow{+20\%}$ $+ 2\ 164$	
МР	30%	1 113 млн рублей	30%	1 113 млн рублей
МО*	30%	1 113 млн рублей	75%	2 783* млн рублей
			$\xrightarrow{+45\%}$ $+ 1\ 670$	

**Дополнительный финансовый ресурс для городских округов  
(выпадающие доходы областного бюджета)  
2,2 млрд рублей**

*\* Муниципальные округа в настоящее время отсутствуют. Суммы приведены при условии преобразования всех муниципальных районов в муниципальные округа.*

Предложения об увеличении нормативов обусловлены необходимостью стимулирования муниципальных образований к дальнейшей работе по развитию собственной доходной базы.

Кроме того, в целях расширения возможностей для работы с собственной доходной базой при объединении муниципальных образований первого уровня с муниципальным районом в муниципальный округ, предлагается увеличить единый норматив отчислений от УСН в бюджеты муниципальных округов на 45% (до 75%).

Принятие законопроекта позволит увеличить доходы местных бюджетов на 2,2 млрд рублей уже в 2024 году. Увеличение собственных доходов местных бюджетов положительно скажется на финансовом положении муниципалитетов и позволит своевременно исполнять расходные полномочия.

Кроме того, в 2024–2026 годах будет продолжена передача дифференцированных нормативов от налога по УСН в местные бюджеты, которые начиная с 2022 года устанавливаются по принципу, стимулирующему органы местного самоуправления к работе с собственной налоговой базой, субъектами малого и среднего бизнеса. Для этого обеспечивается «возврат» органам местного самоуправления УСН, мобилизованного в областной бюджет, с динамикой, превосходящей индекс потребительских цен.

Дифференцированные нормативы по УСН на 2024 год установлены для 28 из 42 муниципальных районов (городских округов), чьи темпы наращивания налогооблагаемой базы по указанному специальному налоговому режиму превысили индекс потребительских цен.

Суммарно в местные бюджеты в виде дифференцированных нормативов в 2024 году будет передано 2,459% от УСН или 357 млн рублей.

## *2.7 Управление государственным долгом Иркутской области*

Отдельным направлением бюджетной политики, непосредственно связанным с обеспечением устойчивости бюджетной системы Иркутской области, является политика в области управления государственным долгом.

С учетом необходимости финансового обеспечения расходных обязательств социального характера, реализации инфраструктурных проектов, а также выполнения целевых показателей национальных проектов в следующем трехлетнем периоде ожидается рост государственного долга в пределах установленных бюджетным законодательством ограничений.

Основными направлениями долговой политики Иркутской области на 2024 год и плановый период 2025 и 2026 годов для повышения эффективности управления государственным долгом определены следующие:

1. поддержание высокого уровня долговой устойчивости региона за счет обеспечения соответствующих показателей на уровне, определенном бюджетным законодательством для группы заемщиков с высоким уровнем долговой устойчивости;
2. осуществление систематического отбора форм заимствований, максимально соответствующих потребностям областного бюджета и способствующих снижению стоимости заимствований;
3. снижение долговой нагрузки и оптимизация общего объема заимствований путем первоочередного направления дополнительных доходов и (или) экономии расходов при исполнении бюджета на сокращение объема государственного долга Иркутской области;
4. поддержание репутации региона в качестве заемщика высокой степени надежности и кредитоспособности за счет осуществления мероприятий, направленных на повышение кредитного рейтинга Иркутской области.

## *2.8 Повышение открытости бюджетных данных, вовлечение граждан в бюджетный процесс*

В целях дальнейшего повышения открытости бюджета и доступности для граждан информации о бюджете и бюджетной процессе Иркутской области планируется:

- 1) совершенствование форм представления информации об областном бюджете для граждан, в том числе в части наполнения портала «Открытый бюджет Иркутской области» и в социальных каналах министерства;
- 2) развитие и популяризация портала «Открытый бюджет Иркутской области», в том числе в части расширения массива и повышения качества визуализации информации;
- 3) реализация комплекса мер в целях дальнейшего повышения открытости бюджетного процесса и рейтинга Иркутской области по уровню открытости бюджетных данных, в том числе мониторинг открытости

бюджетных данных муниципальных районов (городских округов) и рейтингование муниципалитетов по итогам проведенной оценки;

4) вовлечение граждан в бюджетный процесс региона, в том числе за счет непрерывного обучения основам финансовой и бюджетной грамотности, развития практик инициативного бюджетирования, распространения цифровых подходов.

С целью повышения информированности граждан о бюджете и бюджетном процессе, использования в практике новых инициатив по формам представления данных о бюджете и привлечения граждан к участию в бюджетном процессе в планируемом периоде будет продолжено проведение ежегодного регионального конкурса творческих проектов среди населения по представлению Бюджета для граждан.

### *2.9 Содействие повышению уровня финансовой грамотности населения Иркутской области*

В рамках масштабирования и актуализации мер по повышению финансовой грамотности на территории Иркутской области первоочередной задачей является разработка новой государственной региональной программы Иркутской области «Повышение финансовой грамотности населения Иркутской области» на 2025–2030 годы в соответствии с формируемой в настоящее время Стратегией повышения финансовой грамотности и формирования финансовой культуры в Российской Федерации до 2030 года.

Организация и координация проводимой работы в регионе будет осуществляться Региональным центром финансовой грамотности Иркутской области, созданным на базе Байкальского экономического университета. Региональный центр также будет основной площадкой для методической, консультационной, экспертной и информационной поддержке жителей области. Финансирование деятельности Регионального центра планируется осуществлять за счет средств гранта, предоставляемого из областного бюджета.

Для поощрения инициатив в вопросе формирования финансовой культуры жителей Иркутской области планируется формирование каталога лучших практик по повышению финансовой грамотности.

Продолжится практика популяризации механизма инициативного бюджетирования.

Результатом реализации Основных направлений бюджетной и налоговой политики должно стать формирование благоприятных условий социально-экономического развития Иркутской области, обеспечение финансовой стабильности на долгосрочную перспективу и повышение уровня и качества жизни населения региона.

Министр финансов  
Иркутской области



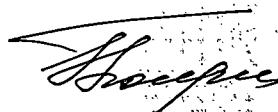
Н.В. Бояринова

Прогноз основных характеристик консолидированного бюджета Иркутской области на  
2024 год и на плановый период 2025 и 2026 годов

(млн рублей)

Показатели	2024 год (прогноз)	2025 год (прогноз)	2026 год (прогноз)
Доходы, всего	321 637,6	324 218,6	327 538,2
из них:			
налоговые и неналоговые доходы	278 878,8	294 988,4	311 853,9
безвозмездные поступления, в том числе:	42 758,8	29 230,2	15 684,3
дотации	0,0	0,0	0,0
субсидии	29 410,3	20 417,9	9 942,2
субвенции	6 227,9	6 414,8	3 353,1
иные межбюджетные трансферты	2 366,1	2 368,5	2 368,5
прочие безвозмездные поступления	4 754,5	29,0	20,5
Расходы	354 065,6	334 083,0	333 093,6
Дефицит	-32 428,0	-9 864,4	-5 555,4

Министр финансов Иркутской области



Н.В. Бояринова

## Верхний предел государственного внутреннего долга Иркутской области

Верхний предел государственного внутреннего долга Иркутской области планируется в размере:

на 1 января 2025 года 67 999 475,2 тыс. рублей, в том числе верхний предел долга по государственным гарантиям Иркутской области – 0 тыс. рублей;

на 1 января 2026 года 73 951 821,7 тыс. рублей, в том числе верхний предел долга по государственным гарантиям Иркутской области – 0 тыс. рублей;

на 1 января 2027 года 77 152 131,8 тыс. рублей, в том числе верхний предел долга по государственным гарантиям Иркутской области – 0 тыс. рублей;

Структура верхнего предела государственного долга Иркутской области по состоянию на 1 января 2025 года, на 1 января 2026 года и на 1 января 2027 года представлена в таблице:

Наименование видов государственных заимствований	Верхний предел государственного долга на 1 января 2025 года		Верхний предел государственного долга на 1 января 2026 года		Верхний предел государственного долга на 1 января 2027 года	
	Сумма, тыс. рублей	% к общему объему	Сумма, тыс. рублей	% к общему объему	Сумма, тыс. рублей	% к общему объему
Кредиты кредитных организаций	40 036 086,0	59	49 442 900,6	67	56 485 601,1	73
Бюджетные кредиты, полученные из других бюджетов бюджетной системы РФ	27 963 389,2	41	24 508 921,1	33	20 666 530,7	27
<b>Итого</b>	<b>67 999 475,2</b>	<b>100</b>	<b>73 951 821,7</b>	<b>100</b>	<b>77 152 131,8</b>	<b>100</b>

Министр финансов Иркутской области



Н.В. Бояринова



**Перечень публичных нормативных обязательств, подлежащих исполнению за счет средств областного бюджета, по главным распорядителям средств областного бюджета на 2024 год и на плановый период 2025 и 2026 годов**

(тыс. рублей)

Наименование кода	КВСР	КЦСР	2024 год	2025 год	2026 год
Министерство социального развития, опеки и попечительства Иркутской области	806		8 277 095,5	6 744 165,0	5 810 332,1
Государственная программа Иркутской области «Социальная поддержка населения»	806	5300000000	8 276 944,3	6 744 009,0	5 810 332,1
Региональный проект «Финансовая поддержка семей при рождении детей»	806	531P100000	1 900 898,3	959 392,4	419 514,3
Предоставление ежемесячной выплаты социального пособия	806	531P123331	230 760,8	230 760,8	230 760,8
Предоставление ежемесячной денежной выплаты семьям в случае рождения, усыновления (удочерения) третьего или последующих детей	806	531P123360	584,7	584,7	584,7
Предоставление единовременной выплаты при рождении ребенка семьям, среднедушевой доход которых ниже двукратной величины прожиточного минимума, установленной в целом по Иркутской области в расчете на душу населения	806	531P123470	90 420,0	90 420,0	90 420,0
Предоставление единовременной выплаты родителям при одновременном рождении двух и более детей	806	531P123480	14 000,0	14 000,0	14 000,0
Единовременная выплата в Иркутской области семьям при рождении первого ребенка	806	531P123920	83 748,8	83 748,8	83 748,8
Осуществление ежемесячной денежной выплаты, назначаемой в случае рождения третьего ребенка или последующих детей до достижения ребенком возраста трех лет	806	531P150840	1 481 384,0	539 878,1	0,0
Комплекс процессных мероприятий «Предоставление мер социальной поддержки отдельным категориям граждан»	806	5350200000	3 886 810,8	3 892 768,5	3 498 969,7
Выплата ежемесячной доплаты к пенсии по государственному пенсионному обеспечению военнослужащим, проходившим военную службу по призыву, ставшим инвалидами вследствие военной травмы	806	5350223070	3 524,0	3 524,0	3 524,0
Выплата дополнительного ежемесячного материального обеспечения отдельным категориям граждан в Иркутской области	806	5350223080	5 281,4	5 281,4	5 281,4
Предоставление ежемесячной денежной выплаты отдельным категориям граждан, удостоенным знаком отличия «За заслуги перед Иркутской областью», знаком отличия «Почетный наставник Иркутской области», почетного звания «Почетный гражданин Иркутской области», Почетного знака Юрия Абрамовича Ножилова «ПРИЗНАНИЕ»	806	5350223090	45 852,1	45 852,1	45 852,1
Предоставление мер социальной поддержки по оплате жилых помещений, отопления и освещения для отдельных категорий работников образования в Иркутской области	806	5350223140	437 846,1	437 846,1	437 846,1

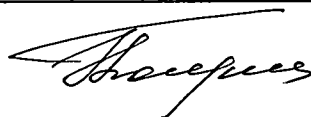
Наименование кода	КВСП	КЦСП	2024 год	2025 год	2026 год
Предоставление мер социальной поддержки медицинским и фармацевтическим работникам, проживающим в сельской местности, рабочих поселках (поселках городского типа) и работающим в муниципальных организациях здравоохранения, а также муниципальных образовательных организациях	806	5350223150	18 561,2	18 561,2	18 561,2
Предоставление мер социальной поддержки по оплате жилого помещения и коммунальных услуг отдельным категориям работников государственных учреждений Иркутской области	806	5350223160	92 937,4	92 937,4	92 937,4
Предоставление ежемесячной денежной выплаты ветеранам труда, труженикам тыла в Иркутской области	806	5350223171	759 103,9	759 103,9	759 103,9
Предоставление ежемесячной денежной выплаты реабилитированным лицам в Иркутской области	806	5350223172	25 451,7	25 451,7	25 451,7
Предоставление ежемесячной денежной выплаты отдельным категориям неработающих граждан в Иркутской области	806	5350223180	543 955,5	543 955,5	543 955,5
Выплата социального пособия на погребение и возмещение расходов по погребению в случаях, если умерший не подлежал обязательному социальному страхованию на случай временной нетрудоспособности и в связи с материнством на день смерти и не являлся пенсионером, а также в случае рождения мертвого ребенка по истечении 154 дней беременности	806	5350223220	41 248,9	41 248,9	41 248,9
Предоставление ежемесячной денежной выплаты гражданам Российской Федерации, родившимся в период с 23 июня 1923 года по 2 сентября 1945 года и проживающим в Иркутской области, которым присвоен статус детей Великой Отечественной войны	806	5350223240	72 241,3	72 241,3	72 241,3
Предоставление социальной выплаты отдельным категориям неработающих граждан, работавших в сфере физической культуры и проживающих в Иркутской области	806	5350223280	3 342,3	3 342,3	3 342,3
Предоставление ежегодной денежной выплаты ко Дню Победы (9 мая) гражданам Российской Федерации, родившимся в период с 23 июня 1923 года по 2 сентября 1945 года и проживающим в Иркутской области, которым присвоен статус детей Великой Отечественной войны	806	5350223580	494 448,1	494 448,1	494 448,1
Предоставление ежемесячной социальной выплаты гражданам, проживающим на территории Иркутской области и нуждающимся в процедурах гемодиализа	806	5350223620	186 635,5	186 635,5	186 635,5
Предоставление единовременной денежной выплаты к юбилейным датам (90,95,100 лет и более со дня рождения) гражданам, проживающим в Иркутской области	806	5350223640	37 494,6	37 494,6	37 494,6

Наименование кода	КВСП	КЦСП	2024 год	2025 год	2026 год
Предоставление дополнительного ежемесячного материального обеспечения лицам, проработавшим в тылу в период с 22 июня 1941 года по 9 мая 1945 года не менее шести месяцев, исключая период работы на временно оккупированных территориях СССР, либо награжденным орденами или медалями СССР за самоотверженный труд в период Великой Отечественной войны	806	5350223650	49 419,9	49 419,9	49 419,9
Ежемесячная денежная выплата для граждан, осуществляющих уход за гражданином, нуждающимся в социальной помощи	806	5350223660	5 385,4	5 385,4	5 385,4
Предоставление ежемесячной денежной выплаты ветеранам труда Иркутской области	806	5350223670	228 320,2	228 320,2	228 320,2
Ежемесячная доплата к пенсии работникам противопожарной службы Иркутской области	806	5350223790	9 026,0	9 026,0	9 026,0
Ежемесячная доплата к пенсии спасателям аварийно-спасательных служб Иркутской области	806	5350223800	288,8	288,8	288,8
Предоставление дополнительных мер социальной поддержки участникам специальной военной операции и членам их семей	806	5350223927	612 000,0	672 000,0	272 000,0
Государственная поддержка по предоставлению ежегодной денежной выплаты ко Дню Победы (9 мая) гражданам, проживающим на территории Иркутской области, награжденным знаком «Жителю блокадного Ленинграда», знаком «Житель осажденного Севастополя», знаком «Житель осажденного Сталинграда», бывшим несовершеннолетним узникам концлагерей, гетто и других мест принудительного содержания, созданных фашистами и их союзниками в период Второй мировой войны	806	5350223936	1 006,7	1 006,7	1 006,7
Предоставление ежемесячной денежной выплаты отдельным категориям военнослужащих	806	5350223937	651,3	651,3	651,3
Предоставление единовременной денежной выплаты участникам специальной военной операции	806	5350223940	40 000,0	0,0	0,0
Предоставление единовременной денежной выплаты гражданам, проходящим военную службу по призыву в воинских частях Министерства обороны Российской Федерации, расположенных на территории Иркутской области, и заключившим контракт о прохождении военной службы в указанных частях	806	5350223944	20 000,0	0,0	0,0
Предоставление единовременной денежной выплаты семейным парам, проживающим на территории Иркутской области, награжденным общественной наградой – медалью «За любовь и верность»	806	5350223961	3 750,0	3 750,0	3 750,0

Наименование кода	КВСП	КЦСП	2024 год	2025 год	2026 год
Осуществление переданного полномочия Российской Федерации по осуществлению ежегодной денежной выплаты лицам, награжденным нагрудным знаком «Почетный донор России»	806	5350252200	148 950,1	154 904,6	161 102,5
Выплата государственного единовременного пособия и ежемесячной денежной компенсации гражданам при возникновении поствакцинальных осложнений в соответствии с Федеральным законом от 17 сентября 1998 года № 157-ФЗ «Об иммунопрофилактике инфекционных болезней»	806	5350252400	88,4	91,6	94,9
Комплекс процессных мероприятий «Предоставление мер социальной поддержки семьям с детьми»	806	5350300000	2 489 235,2	1 891 848,1	1 891 848,1
Государственная поддержка граждан по предоставлению 1 раз в год пособия на приобретение для детей комплекта одежды и спортивной формы для посещения школьных занятий	806	5350323332	75 136,5	75 136,5	75 136,5
Выплата денежных средств на содержание ребенка, находящегося под опекой или попечительством в Иркутской области	806	5350323390	1 726 384,3	1 726 384,3	1 726 384,3
Государственная поддержка по предоставлению ежемесячной денежной выплаты лицам из числа детей-сирот и детей, оставшихся без попечения родителей, а также лицам, потерявшим в период обучения обоих родителей или единственного родителя, обучающихся по образовательным программам основного общего, среднего общего образования за счет средств местных бюджетов	806	5350323410	19 529,9	19 529,9	19 529,9
Выплата пособия на ребенка в Иркутской области	806	5350323440	597 387,1	0,0	0,0
Ежемесячная выплата пособия на усыновленного (удочеренного) ребенка	806	5350323460	39 710,4	39 710,4	39 710,4
Предоставление единовременной выплаты детям-сиротам и детям, оставшимся без попечения родителей, а также лицам из числа детей-сирот и детей, оставшихся без попечения родителей, которым вручена медаль «За особые успехи в учении» I или II степени	806	5350323490	400,0	400,0	400,0
Предоставление единовременной выплаты многодетным матерям, награжденным Почетным знаком «Материнская слава»	806	5350323500	3 300,0	3 300,0	3 300,0
Ежемесячная денежная выплата семьям, воспитывающим детей-инвалидов с определенными заболеваниями	806	5350323750	22 752,0	22 752,0	22 752,0
Предоставление единовременной выплаты многодетным отцам, награжденным Почетным знаком «Отцовская доблесть»	806	5350323934	1 500,0	1 500,0	1 500,0
Предоставление дополнительной меры социальной поддержки семей в связи с рождением ребенка в Иркутской области	806	5350323935	3 135,0	3 135,0	3 135,0

Наименование кода	КВСП	КЦСП	2024 год	2025 год	2026 год
Государственная программа Иркутской области «Труд и занятость»	806	5700000000	151,2	156,0	0,0
Комплекс процессных мероприятий «Оказание содействия добровольному переселению в Иркутскую область соотечественников, проживающих за рубежом»	806	5750300000	151,2	156,0	0,0
Реализация мероприятий, предусмотренных региональной программой переселения, включенной в Государственную программу по оказанию содействия добровольному переселению в Российскую Федерацию соотечественников, проживающих за рубежом	806	57503R0860	151,2	156,0	0,0
Министерство образования Иркутской области	807		3 615,7	3 615,7	3 615,7
Государственная программа Иркутской области «Развитие образования»	807	5100000000	3 615,7	3 615,7	3 615,7
Комплекс процессных мероприятий «Предоставление дошкольного, общего и дополнительного образования в Иркутской области»	807	5150100000	3 615,7	3 615,7	3 615,7
Компенсация родителям (законным представителям) детей-инвалидов, осваивающих основные общеобразовательные программы на дому, в Иркутской области	807	5150121140	3 615,7	3 615,7	3 615,7
ИТОГО:			8 280 711,2	6 747 780,7	5 813 947,8

Министр финансов Иркутской области



Н.В. Бояринова

**Оценка ожидаемого исполнения областного бюджета в 2023 году**

(тыс. рублей)

Показатель	КБК	Закон Иркутской области от 12.12.2022 № 112-ОЗ (ред. от 05.07.2023) "Об областном бюджете на 2023 год и на плановый период 2024 и 2025 годов"	Ожидаемая оценка	Темп роста/снижения, %
<b>НАЛОГОВЫЕ И НЕНАЛОГОВЫЕ ДОХОДЫ</b>	1 00 00000 00 0000 000	205 639 259,5	211 141 925,5	102,7
<b>НАЛОГИ НА ПРИБЫЛЬ, ДОХОДЫ</b>	1 01 00000 00 0000 000	150 352 728,7	155 855 394,7	103,7
Налог на прибыль организаций	1 01 01000 00 0000 110	91 421 154,7	92 492 343,4	101,2
Налог на доходы физических лиц	1 01 02000 01 0000 110	58 931 574,0	63 363 051,3	107,5
<b>НАЛОГИ НА ТОВАРЫ (РАБОТЫ, УСЛУГИ), РЕАЛИЗУЕМЫЕ НА ТЕРРИТОРИИ РОССИЙСКОЙ ФЕДЕРАЦИИ</b>	1 03 00000 00 0000 000	17 191 799,0	17 191 799,0	100,0
Акцизы по подакцизным товарам (продукции), производимым на территории Российской Федерации	1 03 02000 01 0000 110	17 191 799,0	17 191 799,0	100,0
<b>НАЛОГИ НА СОВОКУПНЫЙ ДОХОД</b>	1 05 00000 00 0000 000	7 710 161,0	7 710 161,0	100,0
Налог, взимаемый в связи с применением упрощенной системы налогообложения	1 05 01000 00 0000 110	7 474 629,0	7 474 629,0	100,0
Налог на профессиональный доход	1 05 06000 01 0000 110	235 532,0	235 532,0	100,0
<b>НАЛОГИ НА ИМУЩЕСТВО</b>	1 06 00000 00 0000 000	21 365 191,0	21 365 191,0	100,0
Налог на имущество организаций	1 06 02000 02 0000 110	18 412 675,0	18 412 675,0	100,0
Транспортный налог	1 06 04000 02 0000 110	2 952 516,0	2 952 516,0	100,0
<b>НАЛОГИ, СБОРЫ И РЕГУЛЯРНЫЕ ПЛАТЕЖИ ЗА ПОЛЬЗОВАНИЕ ПРИРОДНЫМИ РЕСУРСАМИ</b>	1 07 00000 00 0000 000	4 410 972,0	4 410 972,0	100,0
Налог на добычу полезных ископаемых	1 07 01000 01 0000 110	4 377 919,0	4 377 919,0	100,0
Сборы за пользование объектами животного мира и за пользование объектами водных биологических ресурсов	1 07 04000 01 0000 110	33 053,0	33 053,0	100,0
<b>ГОСУДАРСТВЕННАЯ ПОШЛИНА</b>	1 08 00000 00 0000 000	345 296,5	345 296,5	100,0
Государственная пошлина за государственную регистрацию актов гражданского состояния и другие юридически значимые действия, совершаемые органами записи актов гражданского состояния и иными уполномоченными органами (за исключением консульских учреждений Российской Федерации)	1 08 05000 01 0000 110	12,8	12,8	100,0
Государственная пошлина за совершение действий, связанных с приобретением гражданства Российской Федерации или выходом из гражданства Российской Федерации, а также с въездом в Российскую Федерацию или выездом из Российской Федерации	1 08 06000 01 0000 110	7 921,0	7 921,0	100,0
Государственная пошлина за государственную регистрацию, а также за совершение прочих юридически значимых действий	1 08 07000 01 0000 110	337 362,7	337 362,7	100,0
<b>ЗАДОЛЖЕННОСТЬ И ПЕРЕРАСЧЕТЫ ПО ОТМЕНЕННЫМ НАЛОГАМ, СБОРАМ И ИНЫМ ОБЯЗАТЕЛЬНЫМ ПЛАТЕЖАМ</b>	1 09 00000 00 0000 000	0,0	0,0	
<b>ДОХОДЫ ОТ ИСПОЛЬЗОВАНИЯ ИМУЩЕСТВА, НАХОДЯЩЕГОСЯ В ГОСУДАРСТВЕННОЙ И МУНИЦИПАЛЬНОЙ СОБСТВЕННОСТИ</b>	1 11 00000 00 0000 000	849 803,3	849 803,3	100,0
Доходы в виде прибыли, приходящейся на доли в уставных (складочных) капиталах хозяйственных товариществ и обществ, или дивидендов по акциям, принадлежащим Российской Федерации, субъектам Российской Федерации или муниципальным образованиям	1 11 01000 00 0000 120	44 036,0	44 036,0	100,0
Доходы от размещения средств бюджетов	1 11 02000 00 0000 120	707 467,8	707 467,8	100,0
Проценты, полученные от предоставления бюджетных кредитов внутри страны	1 11 03000 00 0000 120	3 204,3	3 204,3	100,0
Доходы, получаемые в виде арендной либо иной платы за передачу в возмездное пользование государственного и муниципального имущества (за исключением имущества бюджетных и автономных учреждений, а также имущества государственных и муниципальных унитарных предприятий, в том числе казенных)	1 11 05000 00 0000 120	93 504,4	93 504,4	100,0
Плата по соглашениям об установлении сервитута в отношении земельных участков, находящихся в государственной или муниципальной собственности	1 11 05300 00 0000 120	350,0	350,0	100,0
Плата за публичный сервитут, предусмотренная решением уполномоченного органа об установлении публичного сервитута в отношении земельных участков, находящихся в государственной или муниципальной собственности	1 11 05400 00 0000 120	169,3	169,3	100,0
Платежи от государственных и муниципальных унитарных предприятий	1 11 07000 00 0000 120	978,5	978,5	100,0
Прочие доходы от использования имущества и прав, находящихся в государственной и муниципальной собственности (за исключением имущества бюджетных и автономных учреждений, а также имущества государственных и муниципальных унитарных предприятий, в том числе казенных)	1 11 09000 00 0000 120	93,0	93,0	100,0
<b>ПЛАТЕЖИ ПРИ ПОЛЬЗОВАНИИ ПРИРОДНЫМИ РЕСУРСАМИ</b>	1 12 00000 00 0000 000	1 479 601,7	1 479 601,7	100,0
Платежи при пользовании недрами	1 12 02000 00 0000 120	216 198,0	216 198,0	100,0
Плата за использование лесов	1 12 04000 00 0000 120	1 263 403,7	1 263 403,7	100,0
<b>ДОХОДЫ ОТ ОКАЗАНИЯ ПЛАТНЫХ УСЛУГ И КОМПЕНСАЦИИ ЗАТРАТ ГОСУДАРСТВА</b>	1 13 00000 00 0000 000	294 009,6	294 009,6	100,0
Доходы от оказания платных услуг (работ)	1 13 01000 00 0000 130	21 617,5	21 617,5	100,0
Доходы от компенсации затрат государства	1 13 02000 00 0000 130	272 392,1	272 392,1	100,0
<b>ДОХОДЫ ОТ ПРОДАЖИ МАТЕРИАЛЬНЫХ И НЕМАТЕРИАЛЬНЫХ АКТИВОВ</b>	1 14 00000 00 0000 000	5 694,5	5 694,5	100,0

Показатель	КБК	Закон Иркутской области от 12.12.2022 № 112-ОЗ (ред. от 05.07.2023) "Об областном бюджете на 2023 год и на плановый период 2024 и 2025 годов"	Ожидаемая оценка	Темп роста/снижения, %
Доходы от реализации имущества, находящегося в государственной и муниципальной собственности (за исключением движимого имущества бюджетных и автономных учреждений, а также имущества государственных и муниципальных унитарных предприятий, в том числе казенных)	1 14 02000 00 0000 000	5 402,7	5 402,7	100,0
Доходы от продажи земельных участков, находящихся в государственной и муниципальной собственности	1 14 06000 00 0000 430	291,8	291,8	100,0
<b>АДМИНИСТРАТИВНЫЕ ПЛАТЕЖИ И СБОРЫ</b>	1 15 00000 00 0000 000	3 554,5	3 554,5	100,0
Платежи, взимаемые государственными и муниципальными органами (организациями) за выполнение определенных функций	1 15 02000 00 0000 140	3 482,0	3 482,0	100,0
Сборы, вносимые заказчиками документации, подлежащей государственной экологической экспертизе, рассчитанные в соответствии со сметой расходов на проведение государственной экологической экспертизы	1 15 07000 01 0000 140	72,5	72,5	100,0
<b>ШТРАФЫ, САНКЦИИ, ВОЗМЕЩЕНИЕ УЩЕРБА</b>	1 16 00000 00 0000 000	1 630 278,7	1 630 278,7	100,0
Административные штрафы, установленные Кодексом Российской Федерации об административных правонарушениях	1 16 01000 01 0000 140	803 272,7	803 272,7	100,0
Административные штрафы, установленные законами субъектов Российской Федерации об административных правонарушениях	1 16 02000 02 0000 140	2 595,8	2 595,8	100,0
Штрафы, неустойки, пени, уплаченные в соответствии с законом или договором в случае неисполнения или ненадлежащего исполнения обязательств перед государственным (муниципальным) органом, органом управления государственным внебюджетным фондом, казенным учреждением, Центральным банком Российской Федерации, иной организацией, действующей от имени Российской Федерации	1 16 07000 00 0000 140	87 629,9	87 629,9	100,0
Платежи в целях возмещения причиненного ущерба (убытков)	1 16 10000 00 0000 140	14 597,3	14 597,3	100,0
Платежи, уплачиваемые в целях возмещения вреда	1 16 11000 01 0000 140	16 000,0	16 000,0	100,0
Доходы от сумм пеней, предусмотренных законодательством Российской Федерации о налогах и сборах, подлежащие зачислению в бюджеты субъектов Российской Федерации по нормативу, установленному Бюджетным кодексом Российской Федерации, распределяемые Федеральным казначейством между бюджетами субъектов Российской Федерации в соответствии с федеральным законом о федеральном бюджете	1 16 18000 02 0000 140	706 183,0	706 183,0	100,0
<b>ПРОЧИЕ НЕНАЛОГОВЫЕ ДОХОДЫ</b>	1 17 00000 00 0000 000	169,0	169,0	100,0
Прочие неналоговые доходы	1 17 05000 00 0000 180	169,0	169,0	100,0
<b>БЕЗВОЗМЕЗДНЫЕ ПОСТУПЛЕНИЯ</b>	2 00 00000 00 0000 000	53 085 238,0	51 023 314,7	96,1
<b>БЕЗВОЗМЕЗДНЫЕ ПОСТУПЛЕНИЯ ОТ ДРУГИХ БЮДЖЕТОВ БЮДЖЕТНОЙ СИСТЕМЫ РОССИЙСКОЙ ФЕДЕРАЦИИ</b>	2 02 00000 00 0000 000	47 917 919,6	45 408 430,5	94,8
Дотации бюджетам бюджетной системы Российской Федерации	2 02 10000 00 0000 150	963 598,8	1 173 050,1	121,7
Субсидии бюджетам бюджетной системы Российской Федерации (межбюджетные субсидии)	2 02 20000 00 0000 150	34 355 317,0	31 580 920,0	91,9
Субвенции бюджетам бюджетной системы Российской Федерации	2 02 30000 00 0000 150	5 779 810,0	5 807 885,5	100,5
Иные межбюджетные трансферты	2 02 40000 00 0000 150	6 819 193,8	6 846 574,9	100,4
<b>БЕЗВОЗМЕЗДНЫЕ ПОСТУПЛЕНИЯ ОТ ГОСУДАРСТВЕННЫХ (МУНИЦИПАЛЬНЫХ) ОРГАНИЗАЦИЙ</b>	2 03 00000 00 0000 000	4 769 675,8	5 181 372,7	108,6
<b>БЕЗВОЗМЕЗДНЫЕ ПОСТУПЛЕНИЯ ОТ НЕГОСУДАРСТВЕННЫХ ОРГАНИЗАЦИЙ</b>	2 04 00000 00 0000 000	19 830,9	54 089,4	272,8
<b>ПРОЧИЕ БЕЗВОЗМЕЗДНЫЕ ПОСТУПЛЕНИЯ</b>	2 07 00000 00 0000 000	7 407,4	9 017,8	121,7
<b>ДОХОДЫ БЮДЖЕТОВ БЮДЖЕТНОЙ СИСТЕМЫ РОССИЙСКОЙ ФЕДЕРАЦИИ ОТ ВОЗВРАТА ОСТАТКОВ СУБСИДИЙ, СУБВЕНЦИЙ И ИНЫХ МЕЖБЮДЖЕТНЫХ ТРАНСФЕРТОВ, ИМЕЮЩИХ ЦЕЛЕВОЕ НАЗНАЧЕНИЕ, ПРОШЛЫХ ЛЕТ</b>	2 18 00000 00 0000 000	541 526,9	541 526,9	100,0
<b>ВОЗВРАТ ОСТАТКОВ СУБСИДИЙ, СУБВЕНЦИЙ И ИНЫХ МЕЖБЮДЖЕТНЫХ ТРАНСФЕРТОВ, ИМЕЮЩИХ ЦЕЛЕВОЕ НАЗНАЧЕНИЕ, ПРОШЛЫХ ЛЕТ</b>	2 19 00000 00 0000 000	-171 122,6	-171 122,6	100,0
<b>Доходы бюджета - ИТОГО</b>		<b>258 724 497,5</b>	<b>262 165 240,2</b>	<b>101,3</b>
<b>РАСХОДЫ</b>				
<b>ОБЩЕГОСУДАРСТВЕННЫЕ ВОПРОСЫ</b>	<b>0100</b>	<b>9 576 535,7</b>	<b>9 204 096,0</b>	<b>96,1</b>
Функционирование высшего должностного лица субъекта Российской Федерации и муниципального образования	0102	62 790,9	78 981,1	125,8
Функционирование законодательных (представительных) органов государственной власти и представительных органов муниципальных образований	0103	686 161,4	686 161,4	100,0
Функционирование Правительства Российской Федерации, высших исполнительных органов государственной власти субъектов Российской Федерации, местных администраций	0104	660 047,7	715 512,7	108,4
Судебная система	0105	1 113 593,1	1 114 468,3	100,1
Обеспечение деятельности финансовых, налоговых и таможенных органов и органов финансового (финансово-бюджетного) надзора	0106	612 111,7	621 446,6	101,5
Обеспечение проведения выборов и референдумов	0107	733 165,5	733 165,5	100,0
Международные отношения и международное сотрудничество	0108		14 520,0	
Резервные фонды	0111	719 566,2	482 487,6	67,1

Показатель	КБК	Закон Иркутской области от 12.12.2022 № 112-ОЗ (ред. от 05.07.2023) "Об областном бюджете на 2023 год и на плановый период 2024 и 2025 годов"	Ожидаемая оценка	Темп роста/снижения, %
Другие общегосударственные вопросы	0113	4 989 099,2	4 757 352,8	95,4
<b>НАЦИОНАЛЬНАЯ ОБОРОНА</b>	<b>0200</b>	<b>220 023,6</b>	<b>222 105,0</b>	<b>100,9</b>
Мобилизационная и внебюджетная подготовка	0203	110 902,6	110 902,6	100,0
Мобилизационная подготовка экономики	0204	109 121,0	111 202,4	101,9
<b>НАЦИОНАЛЬНАЯ БЕЗОПАСНОСТЬ И ПРАВООХРАНИТЕЛЬНАЯ ДЕЯТЕЛЬНОСТЬ</b>	<b>0300</b>	<b>2 025 549,6</b>	<b>2 146 072,4</b>	<b>106,0</b>
Защита населения и территории от чрезвычайных ситуаций природного и техногенного характера, гражданская оборона	0309	83 424,8	83 424,8	100,0
Обеспечение пожарной безопасности	0310	1 634 941,7	1 645 519,4	100,6
Миграционная политика	0311	2 538,8	2 538,8	100,0
Другие вопросы в области национальной безопасности и правоохранительной деятельности	0314	304 644,3	414 589,4	136,1
<b>НАЦИОНАЛЬНАЯ ЭКОНОМИКА</b>	<b>0400</b>	<b>39 828 083,1</b>	<b>40 797 398,5</b>	<b>102,4</b>
Общэкономические вопросы	0401	1 624 977,1	1 609 478,7	99,0
Воспроизводство минерально-сырьевой базы	0404	12 600,0	8 986,9	
Сельское хозяйство и рыболовство	0405	4 683 633,8	4 742 547,5	101,3
Водное хозяйство	0406	343 019,8	373 033,8	108,7
Лесное хозяйство	0407	3 959 512,1	4 272 193,1	107,9
Транспорт	0408	2 309 990,6	3 260 614,8	141,2
Дорожное хозяйство (дорожные фонды)	0409	23 893 883,7	23 201 183,6	97,1
Связь и информатика	0410	521 658,5	529 523,6	101,5
Прикладные научные исследования в области национальной экономики	0411	12 169,7	25 250,0	207,5
Другие вопросы в области национальной экономики	0412	2 466 637,8	2 774 586,5	112,5
<b>ЖИЛИЩНО-КОММУНАЛЬНОЕ ХОЗЯЙСТВО</b>	<b>0500</b>	<b>22 052 343,6</b>	<b>20 390 489,7</b>	<b>92,5</b>
Жилищное хозяйство	0501	1 290 989,3	1 462 129,0	113,3
Коммунальное хозяйство	0502	18 291 894,9	16 310 598,3	89,2
Благоустройство	0503	1 998 168,3	2 136 633,2	106,9
Другие вопросы в области жилищно-коммунального хозяйства	0505	461 291,1	471 129,2	102,1
<b>ОХРАНА ОКРУЖАЮЩЕЙ СРЕДЫ</b>	<b>0600</b>	<b>2 835 600,6</b>	<b>2 895 364,7</b>	<b>102,1</b>
Сбор, удаление отходов и очистка сточных вод	0602		52 020,4	
Другие вопросы в области охраны окружающей среды	0605	2 835 600,6	2 843 344,3	100,3
<b>ОБРАЗОВАНИЕ</b>	<b>0700</b>	<b>84 164 883,4</b>	<b>86 865 181,5</b>	<b>103,2</b>
Дошкольное образование	0701	22 614 070,2	24 000 167,0	106,1
Общее образование	0702	50 597 613,7	51 897 998,2	102,6
Дополнительное образование детей	0703	597 107,2	598 990,2	100,3
Среднее профессиональное образование	0704	7 080 989,8	7 159 023,8	101,1
Профессиональная подготовка, переподготовка и повышение квалификации	0705	206 856,4	197 517,4	95,5
Молодежная политика	0707	397 536,4	398 000,1	100,1
Другие вопросы в области образования	0709	2 670 709,7	2 613 484,8	97,9
<b>КУЛЬТУРА, КИНЕМАТОГРАФИЯ</b>	<b>0800</b>	<b>5 142 269,4</b>	<b>5 150 473,4</b>	<b>100,2</b>
Культура	0801	4 904 037,7	4 910 818,5	100,1
Кинематография	0802	5 000,0	5 000,0	
Другие вопросы в области культуры, кинематографии	0804	233 231,7	234 654,9	100,6
<b>ЗДРАВООХРАНЕНИЕ</b>	<b>0900</b>	<b>19 416 412,8</b>	<b>19 845 752,6</b>	<b>102,2</b>
Стационарная медицинская помощь	0901	8 348 480,2	8 558 248,9	102,5
Амбулаторная помощь	0902	4 585 964,2	4 593 221,6	100,2
Медицинская помощь в дневных стационарах всех типов	0903	109 329,4	123 329,4	112,8
Скорая медицинская помощь	0904	856 716,0	884 716,0	103,3
Санаторно-оздоровительная помощь	0905	47 791,7	51 791,7	108,4
Заготовка, переработка, хранение и обеспечение безопасности донорской крови и ее компонентов	0906	619 978,2	629 978,2	101,6
Другие вопросы в области здравоохранения	0909	4 848 153,1	5 004 466,8	103,2
<b>СОЦИАЛЬНАЯ ПОЛИТИКА</b>	<b>1000</b>	<b>74 231 039,8</b>	<b>75 420 630,1</b>	<b>101,6</b>
Пенсионное обеспечение	1001	6 120 716,3	6 115 998,5	99,9
Социальное обслуживание населения	1002	9 661 484,2	10 172 934,2	105,3
Социальное обеспечение населения	1003	31 609 625,3	32 123 391,6	101,6
Охрана семьи и детства	1004	22 714 123,6	22 784 168,7	100,3
Другие вопросы в области социальной политики	1006	4 125 090,4	4 224 137,1	102,4
<b>ФИЗИЧЕСКАЯ КУЛЬТУРА И СПОРТ</b>	<b>1100</b>	<b>3 683 241,4</b>	<b>3 684 054,2</b>	<b>100,0</b>
Физическая культура	1101	679 735,3	685 252,4	100,8
Массовый спорт	1102	1 642 330,6	1 640 490,5	99,9
Спорт высших достижений	1103	1 255 374,2	1 250 025,9	99,6
Другие вопросы в области физической культуры и спорта	1105	105 801,3	108 285,4	102,3
<b>СРЕДСТВА МАССОВОЙ ИНФОРМАЦИИ</b>	<b>1200</b>	<b>150 416,9</b>	<b>150 416,9</b>	<b>100,0</b>
Телевидение и радиовещание	1201	23 704,0	13 478,2	
Периодическая печать и издательства	1202	51 249,4	51 249,4	100,0
Другие вопросы в области средств массовой информации	1204	75 463,5	85 689,3	113,6
<b>ОБСЛУЖИВАНИЕ ГОСУДАРСТВЕННОГО И МУНИЦИПАЛЬНОГО ДОЛГА</b>	<b>1300</b>	<b>290 201,6</b>	<b>290 201,6</b>	<b>100,0</b>
Обслуживание государственного внутреннего и муниципального долга	1301	290 201,6	290 201,6	100,0
<b>МЕЖБЮДЖЕТНЫЕ ТРАНСФЕРТЫ ОБЩЕГО ХАРАКТЕРА БЮДЖЕТАМ БЮДЖЕТНОЙ СИСТЕМЫ РОССИЙСКОЙ ФЕДЕРАЦИИ</b>	<b>1400</b>	<b>28 575 416,4</b>	<b>28 437 596,5</b>	<b>99,5</b>
Дотации на выравнивание бюджетной обеспеченности субъектов Российской Федерации и муниципальных образований	1401	3 545 841,9	3 545 841,9	100,0
Иные дотации	1402	4 686 900,0	4 686 900,0	100,0



(тыс. рублей)

Показатель	КБК	Закон Иркутской области от 12.12.2022 № 112-ОЗ (ред. от 05.07.2023) "Об областном бюджете на 2023 год и на плановый период 2024 и 2025 годов"	Ожидаемая оценка	Темп роста/снижения, %
Прочие межбюджетные трансферты общего характера	1403	20 342 674,5	20 204 854,6	99,3
<b>ИТОГО РАСХОДОВ</b>	<b>9600</b>	<b>292 192 017,9</b>	<b>295 499 833,1</b>	<b>101,1</b>
<b>ДЕФИЦИТ (ПРОФИЦИТ)</b>	<b>7900</b>	<b>-33 467 520,4</b>	<b>-33 334 592,9</b>	<b>x</b>
<b>Источники внутреннего финансирования дефицита бюджета</b>	<b>000 01 00 00 00 00 0000 000</b>	<b>33 467 520,4</b>	<b>33 334 592,9</b>	<b>x</b>
<b>Кредиты кредитных организаций в валюте Российской Федерации</b>	<b>000 01 02 00 00 00 0000 000</b>	<b>18 370 191,6</b>	<b>15 839 879,1</b>	<b>86,2</b>
Привлечение кредитов от кредитных организаций в валюте Российской Федерации	000 01 02 00 00 00 0000 700	37 846 863,2	35 316 550,7	93,3
Погашение кредитов, предоставленных кредитными организациями в валюте Российской Федерации	000 01 02 00 00 00 0000 800	-19 476 671,6	-19 476 671,6	100,0
Бюджетные кредиты из других бюджетов бюджетной системы Российской Федерации	000 01 03 00 00 00 0000 000	3 289 735,0	4 687 120,0	142,5
Бюджетные кредиты из других бюджетов бюджетной системы Российской Федерации в валюте Российской Федерации	000 01 03 01 00 00 0000 000	3 289 735,0	4 687 120,0	142,5
Привлечение бюджетных кредитов из других бюджетов бюджетной системы Российской Федерации в валюте Российской Федерации	000 01 03 01 00 00 0000 700	23 470 576,6	10 695 886,0	45,6
Погашение бюджетных кредитов, полученных из других бюджетов бюджетной системы Российской Федерации в валюте Российской Федерации	000 01 03 01 00 00 0000 800	-20 180 841,6	-6 008 766,0	29,8
Изменение остатков средств на счетах по учету средств бюджетов	000 01 05 00 00 00 0000 000	12 069 239,0	13 069 239,0	108,3
Увеличение остатков средств бюджетов	000 01 05 00 00 00 0000 500	-320 130 292,1	-308 266 031,7	96,3
Уменьшение остатков средств бюджетов	000 01 05 00 00 00 0000 600	332 199 531,1	321 335 270,7	96,7
<b>Иные источники внутреннего финансирования дефицитов бюджетов</b>	<b>000 01 06 00 00 00 0000 000</b>	<b>-261 645,2</b>	<b>-261 645,2</b>	<b>100,0</b>
<b>Бюджетные кредиты, предоставленные внутри страны в валюте Российской Федерации</b>	<b>000 01 06 05 00 00 0000 000</b>	<b>-261 645,2</b>	<b>-261 645,2</b>	<b>100,0</b>
Возврат бюджетных кредитов, предоставленных внутри страны в валюте Российской Федерации	000 01 06 05 00 00 0000 600	88 354,8	88 354,8	100,0
Предоставление бюджетных кредитов внутри страны в валюте Российской Федерации	000 01 06 05 00 00 0000 500	-350 000,0	-350 000,0	100,0

Министр финансов Иркутской области



Н.В. Бояринова

**Предварительные итоги социально-экономического развития области за истекший период текущего финансового года и ожидаемые итоги социально-экономического развития области за текущий финансовый год**

Показатели	Единица измерения	9 месяцев 2023	прогноз 2023 года
Сводный индекс потребительских цен (январь-август)	%	106,4	105,2
<b>Валовой региональный продукт (добавленная стоимость) - всего</b>	млн. руб.	х	2 200 063,8
<i>в сопоставимых ценах</i>	% к пред. году	х	100,2
<b>Прибыль прибыльных предприятий Иркутской области (статистический учет) (январь-июль)</b>	млн. руб. в ценах соответствующих лет	273 882,3	406 712,2
<b>Прибыль прибыльных предприятий Иркутской области (с учетом централизованных налогоплательщиков) для целей налогообложения</b>	млн. руб. в ценах соответствующих лет	х	527 716,7
<b>Индекс промышленного производства (январь-август)</b>	% к пред. году	98,0	98,7
Индекс производства РАЗДЕЛ В: Добыча полезных ископаемых	% к пред. году	100,0	97,9
Индекс производства РАЗДЕЛ С Обрабатывающие производства	% к пред. году	94,8	100,4
Индекс производства РАЗДЕЛ D: Обеспечение электрической энергией, газом и паром; кондиционирование воздуха	% к пред. году	95,9	95,4
Индекс производства РАЗДЕЛ E: Водоснабжение; водоотведение, организация сбора и утилизация отходов, деятельность по ликвидации загрязнений	% к пред. году	93,2	101,9
<b>Объем инвестиций (в основной капитал) за счет всех источников финансирования – всего (январь-июнь)</b>	млн.руб.	308 939,5	922 177,6
<i>в сопоставимых ценах</i>	% к пред. году	105,6	104,6
<b>Среднесписочная численность работающих – всего (январь-июль)</b>	тыс. чел.	748,1	753,5
<b>Фонд заработной платы – всего (январь-июль)</b>	млн.руб.	368 312,1	650 519,7
<b>Среднемесячная заработная плата – всего (январь-июль)</b>	руб.	70 330,6	71 944,3
<b>Прожиточный минимум</b>	руб. в месяц	15 238,0	15 238,0

Министр экономического развития и  
промышленности Иркутской области



Н.Г. Гершун



## ПРАВИТЕЛЬСТВО ИРКУТСКОЙ ОБЛАСТИ

# РАСПОРЯЖЕНИЕ

23 октября 2023 года

№ 705-рп

Иркутск

### **О прогнозе социально-экономического развития Иркутской области на 2024 год и плановый период 2025 и 2026 годов**

В целях определения тенденций социально-экономического развития Иркутской области на среднесрочную перспективу, в соответствии со статьей 11 Закона Иркутской области от 23 июля 2008 года № 55-оз «О бюджетном процессе Иркутской области», Положением о порядке разработки и корректировки прогнозов социально-экономического развития Иркутской области на среднесрочный и долгосрочный периоды, утвержденным постановлением Правительства Иркутской области от 26 мая 2015 года № 254-пп, руководствуясь частью 4 статьи 66, статьей 67 Устава Иркутской области:

Одобрить прогноз социально-экономического развития Иркутской области на 2024 год и плановый период 2025 и 2026 годов (прилагается).

Председатель Правительства  
Иркутской области



  
К.Б. Зайцев

ОДОБРЕН  
распоряжением Правительства  
Иркутской области

от 23 октября 2023 года № 705-рп

ПРОГНОЗ СОЦИАЛЬНО-ЭКОНОМИЧЕСКОГО РАЗВИТИЯ ИРКУТСКОЙ ОБЛАСТИ НА 2024 ГОД И ПЛАНОВЫЙ ПЕРИОД 2025 И 2026 ГОДОВ

Показатели	Единица измерения	факт 2022	оценка 2023	2024		2025		2026	
				консервативный	базовый	консервативный	базовый	консервативный	базовый
<b>I. Макроэкономические показатели</b>									
Сводный индекс потребительских цен	%	115,7	105,2	104,5	104,9	104,0	104,0	104,0	104,0
Валовой региональный продукт (добавленная стоимость) - всего	млн.руб.	2 133 605,3	2 200 063,8	2 391 407,8	2 472 911,9	2 483 710,5	2 641 378,0	2 576 251,6	2 772 650,1
в сопоставимых ценах	в % к пред.году	101,0	100,2	101,5	103,8	101,7	103,7	101,0	101,7
Прибыль прибыльных предприятий Иркутской области (статистический учет)	млн. руб. в ценах соответствующих лет	435 228,0	406 712,2	404 870,7	419 502,6	308 756,3	339 370,1	318 968,1	376 724,9
Прибыль прибыльных предприятий Иркутской области (с учетом централизованных налогоплательщиков) для целей налогообложения	млн. руб. в ценах соответствующих лет	573 808,1	527 716,7	529 599,9	547 286,2	533 219,9	568 590,3	554 062,1	617 075,8
<b>II. Промышленное производство</b>									
Объем промышленного производства (РАЗДЕЛ В: Добыча полезных ископаемых+РАЗДЕЛ С: Обрабатывающие производства+РАЗДЕЛ Е: Водоснабжение; водоотведение, организация сбора и утилизация отходов, деятельность по ликвидации загрязнений+РАЗДЕЛ Д: Обеспечение электрической энергией, газом и паром; кондиционирование воздуха)	млн. руб. в ценах соответствующих лет	1 861 553,3	1 743 005,6	1 940 777,0	2 035 728,0	2 008 705,0	2 202 716,9	2 065 868,1	2 296 712,6
Индекс промышленного производства	в % к пред.году	102,5	98,7	101,9	105,5	102,1	105,8	100,9	101,9
Объем отгруженных товаров собственного производства, выполненных работ и услуг собственными силами - РАЗДЕЛ В: Добыча полезных ископаемых	млн. руб. в ценах соответствующих лет	947 108,1	829 468,5	956 600,0	1 009 501,9	957 951,7	1 048 716,2	934 829,2	1 039 947,6
Индекс производства	в % к пред.году	103,2	97,9	102,7	105,0	102,2	103,8	97,9	98,7
Объем отгруженных товаров собственного производства, выполненных работ и услуг собственными силами - 05 Добыча угля	млн. руб. в ценах соответствующих лет	19 533,5	17 890,9	19 396,0	19 746,1	21 612,4	21 886,5	22 342,9	22 451,7
Индекс производства	в % к пред.году	110,5	106,4	102,1	104,8	108,0	108,1	100,0	100,0
Объем отгруженных товаров собственного производства, выполненных работ и услуг собственными силами - 06 Добыча сырой нефти и природного газа	млн. руб. в ценах соответствующих лет	711 294,2	687 178,4	800 496,4	854 098,7	798 452,1	891 535,5	757 251,3	858 498,3
Индекс производства	в % к пред.году	101,5	97,5	103,0	106,0	103,3	105,3	95,8	95,8
Объем отгруженных товаров собственного производства, выполненных работ и услуг собственными силами - 07 Добыча металлических руд	млн. руб. в ценах соответствующих лет	108 853,0	116 844,1	128 138,1	127 094,3	128 636,3	126 019,8	145 232,7	148 934,9
Индекс производства	в % к пред.году	101,2	96,6	101,6	101,6	94,8	94,8	107,7	113,5
Объем отгруженных товаров собственного производства, выполненных работ и услуг собственными силами - 08 Добыча прочих полезных ископаемых	млн. руб. в ценах соответствующих лет	6 287,3	7 555,1	8 569,6	8 562,8	9 250,9	9 274,5	10 002,4	10 062,7
Индекс производства	в % к пред.году	104,2	105,4	104,9	105,5	105,6	105,5	105,7	105,7
Объем отгруженных товаров собственного производства, выполненных работ и услуг собственными силами - РАЗДЕЛ С Обрабатывающие производства	млн. руб. в ценах соответствующих лет	722 161,8	708 166,9	763 887,9	804 939,1	814 506,8	915 006,6	885 399,0	1 007 353,3
Индекс производства	в % к пред.году	100,3	100,4	100,9	107,0	102,0	109,3	104,7	106,2
Объем отгруженных товаров собственного производства, выполненных работ и услуг собственными силами - 10 Производство пищевых продуктов	млн. руб. в ценах соответствующих лет	53 344,5	56 399,6	58 861,4	60 486,1	60 389,2	63 669,7	61 815,8	67 572,1
Индекс производства	в % к пред.году	102,2	103,0	99,1	102,5	99,4	102,3	99,4	103,1

Показатели	Единица измерения	факт 2022	оценка 2023	2024		2025		2026	
				консервативный	базовый	консервативный	базовый	консервативный	базовый
Объем отгруженных товаров собственного производства, выполненных работ и услуг собственными силами - 11 Производство напитков	млн. руб. в ценах соответствующих лет	9 376,5	10 585,4	11 934,1	12 178,3	13 180,9	13 785,9	14 522,4	15 602,9
Индекс производства	в % к пред.году	106,3	110,0	107,0	110,0	107,0	110,0	107,0	110,0
Объем отгруженных товаров собственного производства, выполненных работ и услуг собственными силами - 13 Производство текстильных изделий	млн. руб. в ценах соответствующих лет	397,2	436,9	480,6	478,9	514,4	514,5	553,1	555,0
Индекс производства	в % к пред.году	146,7	104,3	103,4	103,8	103,9	104,2	104,2	104,3
Объем отгруженных товаров собственного производства, выполненных работ и услуг собственными силами - 14 Производство одежды	млн. руб. в ценах соответствующих лет	478,6	530,5	588,7	585,9	632,4	631,3	681,3	681,6
Индекс производства	в % к пред.году	98,7	105,1	104,3	104,6	104,3	104,5	104,4	104,4
Объем отгруженных товаров собственного производства, выполненных работ и услуг собственными силами - 15 Производство кожи и изделий из кожи	млн. руб. в ценах соответствующих лет	186,3	210,8	231,5	230,6	246,1	246,1	262,3	263,2
Индекс производства	в % к пред.году	106,5	107,3	103,2	103,6	103,2	103,5	103,3	103,4
Объем отгруженных товаров собственного производства, выполненных работ и услуг собственными силами - 16 Обработка древесины и производство изделий из дерева и пробки, кроме мебели, производство изделий из соломки и материалов для плетения	млн. руб. в ценах соответствующих лет	62 499,3	51 023,4	54 936,8	57 888,8	57 682,4	62 826,1	61 589,5	68 383,9
Индекс производства	в % к пред.году	82,6	88,6	100,0	106,5	101,2	105,3	102,2	105,1
Объем отгруженных товаров собственного производства, выполненных работ и услуг собственными силами - 17 Производство бумаги и бумажных изделий	млн. руб. в ценах соответствующих лет	100 971,6	97 849,4	102 887,7	107 745,6	106 745,2	114 855,8	112 881,3	123 782,2
Индекс производства	в % к пред.году	102,5	103,5	100,1	105,2	100,1	103,2	102,1	104,5
Объем отгруженных товаров собственного производства, выполненных работ и услуг собственными силами - 19 Производство кокса и нефтепродуктов	млн. руб. в ценах соответствующих лет	32 757,7	36 893,8	39 939,7	40 327,8	42 022,1	42 764,5	43 714,3	44 552,2
Индекс производства	в % к пред.году	95,5	109,7	100,9	100,9	102,9	102,9	101,2	101,2
Объем отгруженных товаров собственного производства, выполненных работ и услуг собственными силами - 20 Производство химических веществ и химических продуктов	млн. руб. в ценах соответствующих лет	79 567,4	77 382,5	82 901,5	82 944,5	93 519,1	123 759,4	113 513,6	156 016,1
Индекс производства	в % к пред.году	96,0	100,5	100,0	100,6	108,5	143,5	116,3	121,3
Темп роста отгрузки - 21 Производство лекарственных средств и материалов, применяемых в медицинских целях	млн. руб. в ценах соответствующих лет	25 498,1	19 742,1	22 097,9	23 116,9	24 207,6	25 110,0	26 394,5	27 270,8
Индекс производства	в % к пред.году	103,3	80,0	104,5	109,9	105,4	104,5	104,5	104,5
Объем отгруженных товаров собственного производства, выполненных работ и услуг собственными силами - 22 Производство резиновых и пластмассовых изделий	млн. руб. в ценах соответствующих лет	6 902,6	6 947,7	7 294,4	7 410,0	7 506,4	7 734,2	7 754,7	8 077,7
Индекс производства	в % к пред.году	98,8	104,0	98,0	100,1	99,0	100,4	99,0	100,5
Объем отгруженных товаров собственного производства, выполненных работ и услуг собственными силами - 23 Производство прочей неметаллической минеральной продукции	млн. руб. в ценах соответствующих лет	39 970,1	34 839,5	39 441,2	45 307,0	36 810,7	46 200,0	45 577,6	57 394,3
Индекс производства	в % к пред.году	116,7	82,2	106,8	122,9	90,0	97,6	118,8	118,9
Объем отгруженных товаров собственного производства, выполненных работ и услуг собственными силами - 24 Производство металлургическое	млн. руб. в ценах соответствующих лет	166 795,8	185 387,9	207 746,2	232 735,3	224 623,0	263 525,0	235 155,3	272 726,9
Индекс производства	в % к пред.году	103,9	102,3	103,6	117,0	102,4	108,4	100,0	100,0
Объем отгруженных товаров собственного производства, выполненных работ и услуг собственными силами - 25 Производство готовых металлических изделий, кроме машин и оборудования	млн. руб. в ценах соответствующих лет	11 671,8	11 363,9	12 029,4	11 986,5	12 338,3	12 391,2	12 558,8	12 687,2
Индекс производства	в % к пред.году	70,0	93,6	99,3	99,3	99,4	99,8	97,7	98,1

Показатели	Единица измерения	факт 2022	оценка 2023	2024		2025		2026	
				консервативный	базовый	консервативный	базовый	консервативный	базовый
Объем отгруженных товаров собственного производства, выполненных работ и услуг собственными силами - 26 Производство компьютеров, электронных и оптических изделий	млн. руб. в ценах соответствующих лет	262,3	536,3	599,8	595,0	657,6	656,1	705,7	704,4
Индекс производства	в % к пред. году	86,8	188,9	104,3	104,6	104,2	104,5	103,2	103,3
Объем отгруженных товаров собственного производства, выполненных работ и услуг собственными силами - 27 Производство электрического оборудования	млн. руб. в ценах соответствующих лет	17 255,9	20 058,7	22 777,5	22 573,1	25 260,7	25 130,4	27 345,3	27 242,8
Индекс производства	в % к пред. году	67,0	107,4	105,9	106,1	105,4	105,5	104,1	104,3
Объем отгруженных товаров собственного производства, выполненных работ и услуг собственными силами - 28 Производство машин и оборудования, не включенных в другие группировки	млн. руб. в ценах соответствующих лет	4 529,4	5 206,3	5 861,7	5 814,7	6 469,9	6 455,0	7 010,5	7 004,3
Индекс производства	в % к пред. году	96,2	106,2	105,0	105,3	104,9	105,2	104,2	104,4
Объем отгруженных товаров собственного производства, выполненных работ и услуг собственными силами - 29 Производство автотранспортных средств, прицепов и полуприцепов	млн. руб. в ценах соответствующих лет	2 873,6	3 303,0	3 725,9	3 717,1	4 179,2	4 185,2	4 567,5	4 576,2
Индекс производства	в % к пред. году	138,9	106,2	105,2	106,1	106,6	106,7	105,1	105,2
Объем отгруженных товаров собственного производства, выполненных работ и услуг собственными силами - 30 Производство прочих транспортных средств и оборудования	млн. руб. в ценах соответствующих лет	74 026,1	85 088,3	84 760,4	84 021,9	92 395,9	95 402,8	103 287,1	106 694,2
Индекс производства	в % к пред. году	119,1	106,2	92,9	93,1	103,6	107,6	107,5	107,6
Объем отгруженных товаров собственного производства, выполненных работ и услуг собственными силами - 31 Производство мебели	млн. руб. в ценах соответствующих лет	3 371,3	3 645,4	3 988,4	3 991,4	4 267,9	4 299,1	4 587,9	4 635,3
Индекс производства	в % к пред. году	95,3	105,0	102,9	103,5	103,3	103,7	103,5	103,8
Объем отгруженных товаров собственного производства, выполненных работ и услуг собственными силами - 32 Производство прочих готовых изделий	млн. руб. в ценах соответствующих лет	681,5	735,5	803,1	803,8	857,8	864,0	920,3	929,8
Индекс производства	в % к пред. году	210,5	104,8	102,7	103,3	103,1	103,5	103,3	103,6
Объем отгруженных товаров собственного производства, выполненных работ и услуг собственными силами - РАЗДЕЛ D: Обеспечение электрической энергией, газом и паром; кондиционирование воздуха	млн. руб. в ценах соответствующих лет	168 198,6	178 754,8	192 018,4	192 959,7	205 728,7	208 353,9	213 188,7	216 765,0
Индекс производства	в % к пред. году	105,6	95,4	102,0	102,5	102,3	103,1	100,9	101,3
Объем отгруженных товаров собственного производства, выполненных работ и услуг собственными силами - РАЗДЕЛ E: Водоснабжение; водоотведение, организация сбора и утилизация отходов, деятельность по ликвидации загрязнений	млн. руб. в ценах соответствующих лет	24 084,8	26 615,4	28 270,6	28 327,3	30 517,8	30 640,2	32 451,2	32 646,6
Индекс производства	в % к пред. году	95,6	101,9	101,8	102,0	101,8	102,0	101,8	102,0
<b>III. Агропромышленный комплекс</b>									
Валовая продукция сельского хозяйства во всех категориях хозяйств - всего	млн.руб.	82 641,2	86 195,8	88 543,8	93 324,8	91 352,4	99 524,8	94 724,0	105 828,3
в сопоставимых ценах	в % к пред. году	103,5	100,8	99,9	101,3	99,5	100,6	100,0	100,3
в т.ч., растениеводства									
в действующих ценах	млн.руб.	33 102,6	33 425,9	34 902,5	36 572,5	35 909,7	39 138,0	37 395,6	41 528,7
в сопоставимых ценах	в % к пред. году	103,6	100,7	99,2	100,9	98,8	100,9	99,9	100,1
животноводства									
в действующих ценах	млн.руб.	49 538,6	52 769,9	53 641,3	56 752,4	55 442,7	60 386,8	57 328,3	64 299,6
в сопоставимых ценах	в % к пред. году	103,4	100,9	99,9	101,3	99,5	100,6	100,0	100,3
<b>IV. Инвестиции и строительство</b>									
Объем инвестиций (в основной капитал) за счет всех источников финансирования - всего	млн.руб.	833 682,0	922 177,6	990 503,6	1 010 866,2	1 079 581,6	1 114 476,0	1 152 956,5	1 205 377,1
в сопоставимых ценах	в % к пред. году	137,9	104,6	102,1	104,1	104,2	105,2	102,1	103,4
Объем работ, выполненных по виду деятельности «строительство»	млн.руб.	303 306,8	317 068,9	328 217,3	340 275,7	351 082,7	365 339,1	373 954,1	390 261,8
в сопоставимых ценах	%	91,9	100,2	98,8	102,5	102,5	102,9	102,7	103,0

Показатели	Единица измерения	факт 2022	оценка 2023	2024		2025		2026	
				консервативный	базовый	консервативный	базовый	консервативный	базовый
Ввод в эксплуатацию жилых домов	тыс. кв. м общей площади	1 251,3	1 200,0	1 200,0	1 259,0	1 259,0	1 280,0	1 280,0	1 300,0
V. Труд и заработная плата									
Численность трудовых ресурсов	тыс. человек	1 444,0	1 442,6	1 436,2	1 443,6	1 436,9	1 444,4	1 437,6	1 445,1
Численность лиц в трудоспособном возрасте, не занятых трудовой деятельностью и учебой	тыс. человек	226,4	224,3	228,9	223,3	223,0	216,7	212,4	210,2
Численность безработных, зарегистрированных в государственных учреждениях службы занятости населения (на конец года)	тыс. человек	9,1	12,7	12,7	11,5	11,5	10,4	10,4	9,2
Уровень зарегистрированной безработицы (на конец года)	%	0,8	1,1	1,1	1,0	1,0	0,9	0,9	0,8
Среднесписочная численность работников организаций	тыс. человек	743,1	753,5	754,2	756,1	754,8	758,8	755,5	761,5
Фонд заработной платы работников организаций	млн.руб.	576 358,6	650 519,7	700 967,3	709 983,8	752 520,6	768 471,1	807 865,5	828 691,8
Выплаты социального характера работникам организаций	млн.руб.	6 302,1	7 113,0	7 664,6	7 763,2	8 228,3	8 402,7	8 833,4	9 061,2
Номинальная начисленная среднемесячная заработная плата работников организаций	руб.	64 634,9	71 944,3	77 454,2	78 245,6	83 076,4	84 394,7	89 106,6	90 689,3
Прожиточный минимум в среднем на душу населения (в среднем за год)	руб. в месяц	14 754,0	15 238,0	16 457,0	16 380,0	17 930,0	17 938,0	19 698,0	19 790,0
Численность населения с денежными доходами ниже прожиточного минимума к общей численности населения	%	14,9	14,5	14,1	13,7	13,2	12,8	12,4	12,0
VI. Численность населения									
Все население (среднегодовая)	тыс. человек	2 353,9	2 337,9	2 322,5	2 325,9	2 304,5	2 315,0	2 286,4	2 304,5
Городское население (среднегодовая)	тыс. человек	1 831,3	1 818,9	1 806,9	1 809,6	1 792,9	1 801,1	1 778,8	1 792,9
Сельское население (среднегодовая)	тыс. человек	522,6	519,0	515,6	516,3	511,6	513,9	507,6	511,6
VII. Потребительский рынок									
Оборот розничной торговли в сопоставимых ценах	млн.руб.	524 275,8	560 903,1	607 783,9	612 464,1	651 676,8	661 158,0	699 410,2	714 413,0
в сопоставимых ценах	в % к пред. году	94,4	101,5	103,1	103,5	102,9	103,5	102,9	103,6
Объем платных услуг населению	млн.руб.	141 053,0	161 450,8	168 561,6	181 890,5	178 622,7	205 275,1	190 402,2	229 523,0
VIII. Внешнеэкономическая деятельность									
Экспорт - всего	млн.долл. США	10 197,9	10 452,8	10 452,8	10 766,4	10 766,4	11 089,4	11 089,4	11 422,1
Импорт - всего	млн.долл. США	2 080,2	2 046,0	2 046,0	2 107,4	2 107,4	2 170,6	2 170,6	2 235,7
ДАЛЬНЕЕ ЗАРУБЕЖЬЕ									
Экспорт - всего	млн.долл. США	9 811,0	10 056,3	10 056,3	10 358,0	10 358,0	10 668,7	10 668,7	10 988,8
Импорт - всего	млн.долл. США	1 932,3	1 999,6	1 999,6	2 059,6	2 059,6	2 121,4	2 121,4	2 185,0
СТРАНЫ СНГ									
Экспорт - всего	млн.долл. США	386,9	396,6	396,6	408,5	408,5	420,7	420,7	433,3
Импорт - всего	млн.долл. США	147,9	46,4	46,4	47,8	47,8	49,2	49,2	50,7
IX. Туризм									
Общий объем туристического потока в Иркутской области (всего), из них	тыс. человек	1 550,0	1 800,0	1 900,0	2 300,0	2 100,0	2 600,0	2 300,0	2 900,0
граждан России	тыс. человек	1 527,4	1 750,0	1 800,0	2 000,0	1 900,0	2 150,0	2 000,0	2 350,0
иностраннх граждан	тыс. человек	22,6	50,0	100,0	300,0	200,0	450,0	300,0	550,0
Объем платных туристических услуг, оказанных населению туроператорами и турагентами Иркутской области	млн. руб.	2 163,7	2 488,3	2 523,7	2 885,9	2 725,6	3 463,1	2 889,2	3 983,4
Объем платных услуг коллективных средств размещения	млн. руб.	2 610,4	2 975,9	2 933,1	3 392,4	3 109,1	3 867,3	3 295,6	4 447,4

## Приложение

к прогнозу социально-экономического развития Иркутской области на 2024 год и плановый период 2025 и 2026 годов

# **ПОЯСНИТЕЛЬНАЯ ЗАПИСКА ПО ОСНОВНЫМ ПАРАМЕТРАМ ПРОГНОЗА СОЦИАЛЬНО-ЭКОНОМИЧЕСКОГО РАЗВИТИЯ ИРКУТСКОЙ ОБЛАСТИ НА 2024 ГОД И ПЛАНОВЫЙ ПЕРИОД 2025 И 2026 ГОДОВ**

## Основания разработки прогноза

Прогноз социально-экономического развития Иркутской области на 2024 год и плановый период 2025 и 2026 годов (далее – Прогноз) разработан с учетом норм Бюджетного кодекса Российской Федерации, Закона Иркутской области от 23 июля 2008 года № 55-оз «О бюджетном процессе Иркутской области», Положения о порядке разработки и корректировки прогнозов социально-экономического развития Иркутской области на среднесрочный и долгосрочный периоды, утвержденного постановлением Правительства Иркутской области от 26 мая 2015 года № 254-пп, и Положения о порядке и сроках составления проекта областного бюджета, проекта бюджета территориального государственного внебюджетного фонда и порядке работы над документами и материалами, представляемыми в Законодательное Собрание Иркутской области одновременно с проектом областного бюджета, утвержденного постановлением Правительства Иркутской области от 3 августа 2012 года № 416-пп.

Прогноз разработан на вариативной основе с учетом рекомендаций и сценарных условий социально-экономического развития Российской Федерации на период 2024 – 2026 годов, данных Территориального органа Федеральной службы государственной статистики по Иркутской области, информации о планах развития хозяйствующих субъектов Иркутской области и экспертных оценок перспектив развития Иркутской области, представленных исполнительными органами государственной власти Иркутской области.

Параметры прогноза определены с учетом внешних и внутренних факторов развития российской экономики, характеризующихся высокой степенью неопределенности, связанной с введенными иностранными государствами санкционными ограничениями, и, как следствие, усилением волатильности валютного курса и цен на мировых рынках, а также повышенным уровнем инфляции в условиях импортных ограничений и перестройки производственно-логистических цепочек.

Базовый вариант Прогноза характеризует состояние экономики в условиях сложившихся тенденций развития региона с учетом изменения внешних факторов, консервативной бюджетной политики и реализации инвестиционных замыслов хозяйствующих субъектов.



Ухудшение внешнеэкономических факторов в условиях усиления санкционных ограничений, волатильности валютного курса и цен на мировых рынках, и, как следствие, снижение физических объемов экспорта продукции, вынужденный перенос сроков реализации экспортно-ориентированных проектов, отражены в консервативном варианте Прогноза.

Для разработки параметров бюджета предлагается использовать базовый вариант Прогноза.

### Предварительные итоги социально-экономического развития Иркутской области за первое полугодие 2023 года и ожидаемые итоги социально-экономического развития Иркутской области за 2023 год

По предварительной оценке, объем валового регионального продукта (далее – ВРП) в 2023 году ожидается на уровне 2 200,1 млрд рублей (100,2% в сопоставимых ценах).

Сводный индекс промышленного производства по итогам января – июня 2023 года по сравнению с аналогичным периодом прошлого года составил 95,8%, в том числе по добыче полезных ископаемых – 97,7%, обрабатывающему производству – 92,9%, производству электроэнергии – 94,7%. Снижение обусловлено сокращением добычи нефти на основных разрабатываемых месторождениях, объемов деревообрабатывающего производства, производства химических, лекарственных средств, прочей неметаллической минеральной продукции, а также выработки электроэнергии на гидроэлектростанциях. По итогам 2023 года индекс производства ожидается на уровне 98,7%.

Реализация инвестиционных проектов компаний позволит обеспечить приток инвестиций в основной капитал по итогам 2023 года в размере 922,2 млрд рублей. За 6 месяцев текущего года значение данного показателя составило 308,9 млрд рублей (105,6% к уровню января – июня 2022 года).

Прибыль прибыльных предприятий за этот же период составила 228,64 млрд рублей, что на 14% меньше, чем за шесть месяцев прошлого года. С учетом прогнозов компаний к концу 2023 года прибыль прибыльных предприятий оценивается в размере 527,7 млрд рублей (92% к уровню 2022 года), что обусловлено снижением добычи нефти, а также высокой волатильностью цен на мировом рынке.

Объем валовой продукции сельского хозяйства в январе – июне 2023 года сложился на уровне 20,6 млрд рублей (индекс производства 102,3%) благодаря поддержке сельхозтоваропроизводителей в рамках реализации государственной программы Иркутской области «Развитие сельского хозяйства и регулирование рынков сельскохозяйственной продукции, сырья и продовольствия» на 2019 – 2025 годы. По итогам 2023 года, по предварительной оценке, объем валовой продукции сельского хозяйства ожидается на уровне 86,2 млрд рублей (100,8% в сопоставимых ценах). В растениеводстве темп роста составит 100,7%, в животноводстве – 100,9%.

По итогам 2023 года объем работ по виду деятельности «Строительство» оценивается на уровне 317,1 млрд рублей (100,2% в сопоставимых ценах к уровню прошлого года). Ввод жилья в Иркутской области составит 1 200 тыс. кв. м.

Инфляционные процессы в регионе по итогам шести месяцев 2023 года замедлились до уровня 107,0%, что выше среднероссийского показателя за аналогичный период на 1,4 процентных пункта. По итогам 2023 года данный показатель оценивается на уровне 105,2%.

С начала 2023 года потребительский спрос в целом остается сдержанным. В условиях высокой неопределенности у населения области сохраняется сберегательная модель потребления. В регионе наблюдается снижение розничного товарооборота. По оперативным данным Территориального органа Федеральной службы государственной статистики по Иркутской области в январе – июне 2023 года оборот розничной торговли в сопоставимых ценах составил 95,6%. По итогам 2023 года данный показатель ожидается на уровне 560,9 млрд рублей (101,5% к 2022 году в сопоставимых ценах).

Во внешнеторговой деятельности в 2023 году ожидается рост в денежном выражении экспорта товаров и услуг, что связано с ростом цен на мировом рынке. При этом в условиях действия санкций в 2023 году ожидается снижение объемов импорта. Внешнеторговый оборот составит 12,5 млрд долл. США, в том числе объем экспорта – 10,5 млрд долл. США, объем импорта – 2,0 млрд долл. США.

Ожидается, что в 2023 году общий объем туристического потока в Иркутской области увеличится на 16% относительно уровня 2022 года и составит 1,8 млн человек, объем платных туристических услуг, оказанных населению туроператорами и турагентствами, сложится на уровне 2 488,3 млн рублей.

Размер среднемесячной заработной платы в регионе по итогам полугодия составил 70,2 тыс. рублей (рост на 14,4%), по году значение прогнозируется на уровне 71,9 тыс. рублей. Рост обусловлен увеличением заработной платы как в реальном секторе экономики, так и в социальной сфере региона. В промышленном секторе Иркутской области за 1 полугодие 2023 года средний темп роста оплаты труда составил 110,9% по сравнению с аналогичным периодом 2022 года, в строительной отрасли – 110,7%. Рост заработной платы в отраслях, где основную долю занимают учреждения социальной сферы – образование, здравоохранение, культура и спорт, за шесть месяцев 2023 года отмечен в пределах 14,5-17,0%, что главным образом, обусловлено проводимой работой по увеличению заработной платы в рамках исполнения «майских» указов Президента Российской Федерации от 2012 года и обеспечением дифференциации заработной платы работников государственных и муниципальных учреждений региона, проводимой в рамках указа Губернатора Иркутской области от 8 ноября 2018 года № 231-уг «О дифференциации заработной платы работников государственных и муниципальных учреждений в Иркутской области».

Фонд заработной платы работников предприятий и организаций Иркутской области за шесть месяцев текущего года вырос на 15,5% и составил 315,1 млрд рублей, по итогам 2023 года оценивается в размере 650,5 млрд рублей.

#### Прогноз социально-экономического развития Иркутской области на 2024 год и на плановый период до 2026 года

В среднесрочной перспективе на 2024 – 2026 годы прогнозируется позитивная динамика социально-экономического развития Иркутской области (сравнение прогнозных значений основных макроэкономических показателей социально-экономического развития Иркутской области на 2022 – 2025 годы приведено в приложении 1 к настоящей пояснительной записке). Основные параметры государственных программ Иркутской области приведены в приложении 2 к настоящей пояснительной записке.

#### I – IV макроэкономические показатели

Сводный индекс потребительских цен на 2024 – 2026 годы спрогнозирован с учетом рекомендованного Минэкономразвития России уровня инфляции в целом по Российской Федерации и в 2024 году составит 104,9%, в 2025 – 2026 годах – 104%. Сдерживанию роста цен будет способствовать развитие конкурентной среды в сфере производства и реализации товаров, а также дальнейшее укрепление реального курса рубля.

По итогам 2024 года ВРП оценивается в 2 472,9 млрд рублей (рост в сопоставимых ценах – 103,8%), в 2026 году рост объемов ВРП оценивается в 101,7%. Основными факторами роста валовой добавленной стоимости в прогнозном периоде будут развитие промышленного производства и реализация инвестиционных проектов в газохимической, целлюлозно-бумажной и металлургической отраслях.

Индекс промышленного производства по базовому варианту прогноза к 2024 году составит 105,5%, к 2026 году – 101,9%. Рост промышленного производства будет обеспечен запуском Иркутского завода полимеров (ООО «Иркутская нефтяная компания»), полным запуском I очереди Тайшетского алюминиевого завода (ОК РУСАЛ), выходом на проектную мощность целлюлозно-картонного комбината в городе Усть-Илимске (АО «Группа «Илим»), разработкой Ковыктинского газоконденсатного месторождения в Иркутской области (ПАО «Газпром»).

Реализация инвестиционных проектов позволит обеспечить в 2024 году приток инвестиций в экономику региона в размере 1 010,9 млрд рублей, к 2026 году – 1 205,4 млрд рублей.

Рост прибыли предприятий до 547,3 млрд рублей в 2024 году будет обеспечен увеличением добычи углеводородных ресурсов, а также их стоимости на мировом рынке. В 2025-2029 годах ООО «Иркутская нефтяная компания» запланирован возврат налогового вычета по налогу на добычу

полезных ископаемых, предоставленного Правительством Российской Федерации, что в 2025 году станет основным фактором снижения статистической прибыли, однако, с учетом положений Налогового кодекса Российской Федерации не отразится на динамике налогооблагаемой базы по налогу на прибыль организаций. Рост прибыли в 2026 году до 617,1 млрд рублей будет обеспечен реализацией инвестиционных проектов в обрабатывающем и добывающем секторах.

В 2024 году ожидается произвести продукции сельского хозяйства во всех категориях хозяйств на общую сумму 93,3 млрд рублей (в сопоставимых ценах 101,3%), в 2026 году на уровне 105,8 млрд рублей или 100,3% в сопоставимых ценах. Рост показателя по-прежнему будет обеспечен государственной поддержкой сельхозтоваропроизводителей, которая охватывает весь спектр направлений развития агропромышленного комплекса, продовольственного обеспечения и развития сельских территорий.

Объем работ, выполненных по виду деятельности «Строительство», в 2024 году ожидается на уровне 340,3 млрд рублей (102,5% к уровню 2022 года), в 2025 году – 365,3 млрд рублей, к 2026 году – 390,3 млрд рублей. В среднесрочной перспективе увеличение объема строительных работ в основном будет обеспечено за счет выполнения строительно-монтажных работ при реализации инвестиционных проектов, связанных с разработкой нефтегазовых, золоторудных месторождений, реконструкцией Байкало-Амурской и Транссибирской железнодорожных магистралей, автомобильных дорог федерального значения и иных инвестиционных проектов, а также исполнения Указа Президента Российской Федерации от 7 мая 2018 года № 204 «О национальных целях и стратегических задачах развития Российской Федерации на период до 2024 года».

## V. Труд и заработная плата

Формирование трудовых ресурсов Иркутской области происходит под влиянием демографических факторов, в частности трансформации возрастной структуры населения и миграционных процессов в регионе (прогноз баланса трудовых ресурсов Иркутской области на период до 2026 года приведен в приложении 3 к настоящей пояснительной записке).

Среднесписочная численность работников в 2024 году составит 756,1 тыс. человек, в 2025 году – 758,8 тыс. человек, в 2026 году – 761,5 тыс. человек.

Среднемесячная заработная плата работников Иркутской области по итогам 2024 года сложится на уровне 78,2 тыс. рублей, что выше уровня 2023 года на 8,8%, в 2026 году – 90,7 тыс. рублей. Рост оплаты труда связан как с развитием экономики Иркутской области, так и с повышением уровня заработных плат работников социальной сферы региона в рамках исполнения «майских» указов Президента Российской Федерации от 2012 года и индексации заработной платы в бюджетной сфере.

## VI. Численность населения

При формировании прогноза численности населения учтены прогнозы государственного учреждения – отделения Фонда пенсионного и социального страхования Российской Федерации по Иркутской области и Территориального органа Федеральной службы государственной статистики по Иркутской области.

В среднесрочном периоде прогнозируется снижение численности населения, проживающего на территории региона с 2 325,9 тыс. человек в 2024 году до 2 304,5 тыс. человек в 2026 году, что связано с естественной убылью и миграционным оттоком населения.

Убыль населения обусловлена общим сокращением численности женщин фертильного возраста (15 – 49 лет) не только в регионе, но и в России в целом вследствие низкого уровня рождаемости в России в 1990 годах, а также повышением среднего возраста матерей до 30 лет, особенно при рождении первого ребенка.

Среди основных причин миграционного оттока населения следует выделить смену места жительства в связи с переездом населения в крупные мегаполисы по причине смены работы и поступления в высшие учебные заведения страны.

## VII. Потребительский рынок

Основными факторами, определяющими формирование оборота розничной торговли, являются платежеспособный спрос населения и развитие инструментов потребительского кредитования.

По мере ожидаемого в 2024 – 2026 годах восстановления экономики, постепенного выхода инфляции в условиях завершения перестройки производственно-логистических цепочек на целевой уровень – 4,0% уже в 2025 году и ее сохранению на этом уровне в 2026 году, а также восстановления приемлемых для населения условий потребительского кредитования, ежегодная динамика потребления укрепитя в зоне положительных значений.

Среднегодовой рост оборота розничной торговли в 2024 году оценивается в сопоставимых ценах на уровне 103,5%, в 2026 году – 103,6%.

## VIII. Внешняя торговля

Прогнозная динамика темпов роста основных показателей развития внешнеэкономической деятельности на плановый период до 2026 года носит постепенно нарастающий характер ввиду сохранения в ближайшее время в экспорте региона сырьевой направленности, что делает экономику Иркутской области уязвимой от внешнеторговой конъюнктуры. Внешнеторговый оборот Иркутской области в 2024 году по прогнозным данным составит 12,9 млрд долларов США, в 2026 году – 13,6 млрд долларов США.

В 2024 году объем экспорта прогнозируется на уровне 10,8 млрд долларов США, в 2026 году – 11,4 млрд долларов США, объем импорта в 2023 году – 2,1 млрд долларов США, в 2025 году – 2,2 млрд долларов США.

## IX. Туризм

Общий объем туристического потока в Иркутской области в 2024 году прогнозируется на уровне 2,3 млн человек, в 2026 году – 2,9 млн человек.

В среднесрочной перспективе количество российских граждан, прибывающих в Иркутскую область с туристскими целями, будет увеличиваться более высокими темпами за счет формирования комплексных туристических продуктов с максимальным использованием туристско-рекреационного потенциала региона, развития всесезонного туризма на территории Иркутской области, а также с учетом строительства новых и модернизации имеющихся коллективных средств размещения.

Объем платных туристских услуг, оказанных населению туроператорами и турагентами Иркутской области в 2024 году, ожидается на уровне 2 885,9 млн рублей, с учетом прогнозируемых индексов потребительских цен на соответствующие услуги и ростом общего объема туристского потока в регион в 2026 году значение данного показателя прогнозируется на уровне 3 983,4 млн рублей.

Приложение 1  
к пояснительной записке по основным параметрам прогноза  
социально-экономического развития Иркутской области на  
2024 год и плановый период 2025 и 2026 годов

Сравнение прогнозных значений основных макроэкономических показателей социально-экономического развития Иркутской области на 2022 – 2025 годы

Показатели	Единица измерения	Варианты прогноза	2022 год	Отклонение % , п/п	2023 год	Отклонение % , п/п	2024 год	Отклонение % , п/п	2025 год	Отклонение % , п/п	Причины корректировки
<b>I. Макроэкономические показатели</b>											
Сводный индекс потребительских цен	в % к пред.году	2022 (баз.)*	116,5	-0,8	106,1	-0,9	104,0	0,9	104,0	0,0	Индекс потребительских цен прогнозируется в соответствии со сценарными условиями, утвержденными Министерством экономического развития Российской Федерации.
		2023 (баз)**	115,7		105,2		104,9		104,0		
Валовый региональный продукт (в сопоставимых ценах)	в % к пред.году	2022 (баз.)*	102,2	-1,2	110,2	-10,0	114,7	-10,9	105,0	-1,3	Корректировка показателя на среднесрочную перспективу связана с уточнением показателей финансово-хозяйственной деятельности компаний.
		2023 (баз)**	101,0		100,2		103,8		103,7		
Прибыль прибыльных предприятий Иркутской области (статистический учет с учетом централизованных налогоплательщиков)	в % к пред.году	2022 (баз.)*	547 317,7	4,8	561 453,0	-6,0	561 549,8	-2,5	613 941,9	-7,4	Учитывая макроэкономическую ситуацию за 1 полугодие 2023 года (цена на нефть, курс доллара), прогнозы предприятий, прежде всего нефтедобывающих, пессимистичной прогнозов 2022 года. Корректировка показателя на среднесрочную перспективу связана с уточнением показателей финансово-хозяйственной деятельности компаний.
		2023 (баз)**	573 808,1		527 716,7		547 286,2		568 590,3		
<b>II. Промышленное производство</b>											
Индекс промышленного производства	в % к пред.году	2022 (баз.)*	104,4	-1,9	115,7	-17,0	121,1	-15,6	107,3	-1,5	Корректировка показателя связана с уточнением показателей финансово-хозяйственной деятельности компаний.
		2023 (баз)**	102,5		98,7		105,5		105,8		
<b>III. Агропромышленный комплекс</b>											
Валовая продукция сельского хозяйства во всех категориях хозяйств - всего	млн. руб. в ценах соответствующих лет	2022 (баз.)*	81 048,3	2,0	84 978,1	1,4	89 801,9	3,9	94 791,0	5,0	Корректировка показателей связана с превышением фактического над ожидаемым ростом производства продукции растениеводства.
		2023 (баз)**	82 641,2		86 195,8		93 324,8		99 524,8		
<b>IV. Инвестиции и строительство</b>											
Объем инвестиций (в основной капитал) за счет всех источников финансирования - всего	млн. руб. в ценах соответствующих лет	2022 (баз.)*	550 430,3	51,5	609 041,1	51,4	667 651,8	51,4	753 723,7	47,9	Корректировка показателя связана с уточнением показателей финансово-хозяйственной деятельности компаний.
		2023 (баз)**	833 682,0		922 177,6		1 010 866,2		1 114 476,0		
Объем работ, выполненных по виду деятельности «строительство»	млн.руб.	2022 (баз.)*	357 673,7	-15,2	380 291,5	-16,6	406 481,1	-16,3	432 032,9	-15,4	Корректировка показателя связана с изменением фактических значений за предыдущие периоды в связи с обновлением коэффициента досчета объемов работ, не наблюдаемых прямыми статистическими методами.
		2023 (баз)**	303 306,8		317 068,9		340 275,7		365 339,1		
<b>V. Труд и заработная плата</b>											
Среднесписочная численность работающих - всего	тыс.чел.	2022 (баз.)*	727,5	2,1	727,9	3,5	728,6	3,8	729,7	4,0	Корректировка показателя связана с превышением ожидаемого увеличения численности работников в отрасли строительства, в сфере деятельности гостиниц и предприятий общественного питания, в отрасли добычи полезных ископаемых.
		2023 (баз)**	743,1		753,5		756,1		758,8		
Фонд заработной платы - всего	млн.руб.	2022 (баз.)*	548 007,7	5,2	584 402,0	11,3	627 034,7	13,2	669 345,7	14,8	Корректировка показателей обусловлена превышением фактического над ожидаемым ростом средней заработной платы в целом по Иркутской области и ростом среднесписочной численности работников организаций в Иркутской области (прогноз сформирован с учетом возможных последствий экономических ограничений, связанных с введением санкций в отношении Российской Федерации).
		2023 (баз)**	576 358,6		650 519,7		709 983,8		768 471,1		
Среднемесячная заработная плата - всего	руб.	2022 (баз.)*	62 772,5	3,0	66 907,9	7,5	71 717,2	9,1	76 441,9	10,4	
		2023 (баз)**	64 634,9		71 944,3		78 245,6		84 394,7		
Прожиточный минимум	руб.в месяц	2022 (баз.)*	14 754,0	0,0	15 945,0	-4,4	17 281,0	-7,2	19 191,0	-10,8	Корректировка показателя связана с изменением потребительских цен в регионе.
		2023 (баз)**	14 754,0		15 238,0		16 045,0		17 112,0		
<b>VI. Численность населения</b>											
Все население (среднегодовая)	тыс.человек	2022 (баз.)*	2 353,0	0,0	2 344,2	-0,3	2 334,7	-0,4	2 324,8	-0,4	Корректировка показателя связана с продолжившимся миграционным оттоком населения.
		2023 (баз)**	2 353,9		2 337,9		2 325,9		2 315,0		

\*- значение показателей по базовому варианту прогноза социально-экономического развития Иркутской области на 2023 год и плановый период 2024 и 2025 годов (распоряжение Правительства Иркутской области от 25 октября 2022 года № 590-рп)

\*\* - значение показателей по базовому варианту проекта прогноза социально-экономического развития Иркутской области на 2024 год и плановый период 2025 и 2026 годов

Приложение 2  
к пояснительной записке по основным параметрам  
прогноза социально-экономического развития  
Иркутской области на 2024 год и плановый период  
2025 и 2026 годов

**ОСНОВНЫЕ ПАРАМЕТРЫ ГОСУДАРСТВЕННЫХ ПРОГРАММ ИРКУТСКОЙ ОБЛАСТИ\***

тыс. руб.

Наименование государственной программы Иркутской области	2024 год	2025 год	2026 год
«Развитие образования»	84 609 516,7	75 805 302,3	71 204 020,0
«Развитие здравоохранения»	42 488 769,4	42 207 908,1	35 794 237,4
«Социальная поддержка населения»	46 869 951,1	45 935 449,5	40 289 449,7
«Развитие физической культуры и спорта»	2 764 493,1	2 149 858,0	2 631 630,0
«Развитие культуры»	5 026 897,5	4 128 342,8	3 809 237,8
«Молодежная политика»	461 910,9	307 569,2	307 569,2
«Труд и занятость»	1 009 772,1	1 009 099,3	1 009 099,3
«Комплексное развитие сельских территорий»	1 746 373,6	1 095 225,4	1 984 271,2
«Развитие жилищно-коммунального хозяйства и повышение энергоэффективности Иркутской области»	17 189 124,6	11 863 117,2	9 463 573,4
«Развитие транспортного комплекса Иркутской области»	2 650 691,5	2 650 691,5	2 650 691,5
«Развитие дорожного хозяйства»	23 085 979,8	24 467 242,2	18 166 194,7
«Доступное жилье»	5 737 023,0	4 403 038,7	3 842 142,6
«Охрана окружающей среды»	2 781 001,5	1 503 815,9	1 438 499,5
«Защита населения и территорий от чрезвычайных ситуаций природного и техногенного характера, обеспечение пожарной безопасности»	2 675 790,2	2 443 285,2	2 443 285,2
«Развитие сельского хозяйства и регулирование рынков сельскохозяйственной продукции, сырья и продовольствия»	5 252 361,9	4 774 757,0	3 856 899,4
«Реализация государственной национальной политики в Иркутской области»	48 280,7	54 563,4	48 179,1
«Управление государственными финансами Иркутской области»	20 413 902,0	20 571 341,2	20 241 283,8
«Экономическое развитие и инновационная экономика»	6 968 209,4	5 011 103,7	5 016 103,7
«Формирование современной городской среды»	1 306 065,6	110 813,1	110 813,1
«Развитие и управление имущественным комплексом и земельными ресурсами Иркутской области»	1 783 889,7	1 541 803,3	1 541 803,3
«Развитие юстиции и правовой среды»	1 523 646,80	1 531 184,00	1 314 573,40
«Развитие лесного хозяйства»	2 057 504,5	2 053 176,3	2 053 176,3
«Обеспечение комплексного пространственного и территориального развития Иркутской области»	169 046,9	169 046,9	169 046,9
«Туризм и индустрия гостеприимства»	1 569 726,3	261 296,2	161 446,2
«Цифровое развитие, связь и телекоммуникации»	1 888 457,6	1 884 129,4	1 884 129,4
Всего:	282 078 386,4	257 933 159,8	231 431 356,1

\* В соответствии с ресурсным обеспечением реализации государственных программ Иркутской области в рамках формирования проекта закона Иркутской области «Об областном бюджете на 2024 год и на плановый период 2025 и 2026 годов»



Приложение 3

к пояснительной записке по основным параметрам прогноза социально-экономического развития Иркутской области на 2024 год и плановый период 2025 и 2026 годов

Прогноз баланса трудовых ресурсов Иркутской области на период до 2026 года

№ п/п	Наименование показателя	факт	оценка	Прогнозный период					
		2022 год	2023 год	2024 год		2025 год		2026 год	
				консерв.	базовый	консерв.	базовый	консерв.	базовый
I.	Численность трудовых ресурсов	1444,0	1442,6	1436,2	1443,6	1436,9	1444,4	1437,6	1445,1
	в том числе:								
1	трудоспособное население в трудоспособном возрасте	1282,7	1283,4	1277,0	1283,9	1277,5	1284,5	1278,1	1285,0
2	иностранцы трудовые мигранты	74,0	72,0	72,0	72,0	72,0	72,0	72,0	72,0
3	работающие граждане, находящиеся за пределами трудоспособного возраста	87,3	87,3	87,2	87,7	87,4	87,9	87,6	88,1
	в том числе:								
3.1.	пенсионеры старше трудоспособного возраста	86,8	86,8	86,8	87,3	87,0	87,5	87,1	87,6
3.2.	подростки моложе трудоспособного возраста	0,5	0,5	0,5	0,5	0,4	0,5	0,5	0,5
II.	Распределение трудовых ресурсов:	0,0	0,0	0,0	0,0	0,0	0,0	0,0	0,0
4	Численность занятых в экономике	1098,4	1098,4	1090,8	1099,7	1097,3	1107,0	1104,5	1114,3
5	Численность населения, не занятого в экономике	345,7	344,2	345,4	344,0	339,7	337,4	333,1	330,8
	в том числе:								
5.1.	численность учащихся в трудоспособном возрасте, обучающихся с отрывом от работы	119,3	119,9	116,5	120,7	116,7	120,7	120,7	120,7
5.2.	численность безработных, зарегистрированных в органах службы занятости (на конец года)	9,1	12,7	12,7	11,5	11,5	10,4	10,4	9,2
5.3.	численность прочих категорий населения в трудоспособном возрасте, не занятого в экономике	217,3	211,6	216,3	211,8	211,5	206,4	202,1	200,9
III.	Распределение занятых в экономике по разделам ОКВЭД:	0,0	0,0	0,0	0,0	0,0	0,0	0,0	0,0
6.	сельское, лесное хозяйство, охота, рыболовство и рыбоводство	70,0	69,9	69,6	69,9	69,9	70,1	70,1	70,2
7.	добыча полезных ископаемых	42,2	42,4	42,2	42,6	42,2	45,1	44,8	47,7
8.	обрабатывающие производства	125,7	125,8	125,2	126,0	126,0	126,8	126,8	127,5
9.	обеспечение электрической энергией, газом и паром; кондиционирование воздуха	28,4	28,3	28,2	28,4	28,4	28,4	28,4	28,5
10.	водоснабжение; водоотведение, организация сбора и утилизации отходов, деятельность по ликвидации загрязнений	8,8	8,8	8,8	8,8	8,8	8,8	8,8	8,9
11.	строительство	104,8	104,8	104,3	104,9	104,9	105,0	105,1	105,2
12.	торговля оптовая и розничная; ремонт автотранспортных средств и мотоциклов	181,4	181,4	176,9	181,6	179,6	183,8	181,7	185,9
13.	транспортировка и хранение	95,6	95,6	95,6	95,7	95,7	95,9	95,9	96,1
14.	деятельность гостиниц и предприятий общественного питания	28,3	28,3	28,1	28,3	28,4	28,7	28,8	29,2
15.	деятельность в области информации и связи	16,1	16,0	16,0	16,0	16,1	16,4	16,5	16,8
16.	деятельность финансовая и страховая	11,8	11,8	11,7	11,8	12,0	11,7	11,9	11,6
17.	деятельность по операциям с недвижимым имуществом	22,9	22,9	22,9	22,9	22,9	23,0	23,0	23,0
18.	деятельность профессиональная, научная и техническая	35,7	35,6	35,5	35,6	35,5	35,7	35,6	35,7
19.	деятельность административная и сопутствующие дополнительные услуги	34,0	34,0	33,8	34,0	33,9	34,1	34,0	34,3
20.	государственное управление и обеспечение военной безопасности; социальное обеспечение	67,9	67,9	67,7	67,9	67,9	68,0	68,0	68,0
21.	образование	107,5	107,5	107,2	107,6	107,5	107,7	107,6	107,7
22.	деятельность в области здравоохранения и социальных услуг	77,5	77,5	77,3	77,6	77,5	77,6	77,6	77,7
23.	деятельность в области культуры, спорта, организации досуга и развлечений	14,9	14,9	14,9	14,9	14,9	15,0	15,0	15,1
24.	прочие виды экономической деятельности	22,8	22,8	22,8	22,8	22,8	22,8	22,9	22,9
25.	прочая деятельность (деятельность домашних хозяйств как работодателей; недифференцированная деятельность частных домашних хозяйств по производству товаров и оказанию услуг для собственного потребления)	2,2	2,2	2,1	2,3	2,3	2,3	2,3	2,3

# МЕТОДИКА РАСПРЕДЕЛЕНИЯ ДОТАЦИЙ НА ВЫРАВНИВАНИЕ БЮДЖЕТНОЙ ОБЕСПЕЧЕННОСТИ МУНИЦИПАЛЬНЫХ РАЙОНОВ (МУНИЦИПАЛЬНЫХ ОКРУГОВ, ГОРОДСКИХ ОКРУГОВ) НА 2024 ГОД И ПЛАНОВЫЙ ПЕРИОД 2025 И 2026 ГОДОВ<sup>1</sup>

1. Настоящая Методика определяет порядок распределения дотаций на выравнивание бюджетной обеспеченности муниципальных районов (муниципальных округов, городских округов).

2. В настоящей Методике используются термины, применяемые в следующем значении:

индекс доходного потенциала - показатель, характеризующий относительную количественную возможность экономики муниципального района (муниципального округа, городского округа) по сравнению со средним по Иркутской области уровнем генерировать налоговые и неналоговые доходы местного бюджета;

индекс расходов бюджета - относительный показатель, отражающий, во сколько раз больше (меньше) средств бюджета муниципального района (муниципального округа, городского округа) в расчете на одного жителя по сравнению со средним по всем муниципальным районам (муниципальным округам, городским округам) Иркутской области уровнем необходимо затратить для осуществления полномочий по решению вопросов местного значения муниципального района (муниципального округа, городского округа) с учетом специфики социально-демографического состава населения и иных объективных факторов, влияющих на стоимость предоставления муниципальных услуг в расчете на одного жителя;

уровень расчетной бюджетной обеспеченности (далее - уровень бюджетной обеспеченности) - относительный показатель, отражающий, во сколько раз налоговые и неналоговые доходы, которые могут быть получены бюджетом муниципального района (муниципального округа, городского округа) исходя из доходной базы (доходного потенциала) в расчете на одного жителя, больше (меньше) соответствующего показателя в среднем по всем муниципальным районам (муниципальным округам, городским округам) Иркутской области с учетом различий в структуре населения, социально-экономических, климатических, географических и иных объективных факторов и условий, влияющих на стоимость предоставления муниципальных услуг в расчете на одного жителя.

3. Объем дотаций на выравнивание бюджетной обеспеченности муниципальных районов (муниципальных округов, городских округов) ( $D^{ОБЩ}$ ) определяется исходя из необходимости достижения критерия выравнивания расчетной бюджетной обеспеченности муниципальных районов (муниципальных округов, городских округов) и рассчитывается по следующей формуле:

---

<sup>1</sup> Закон Иркутской области от 22 октября 2013 года № 74-оз «О межбюджетных трансфертах и нормативах отчислений доходов в местные бюджеты»

$$D^{\text{ОБЩ}} = \sum D_i, \quad (1)$$

где  $D_i$  - размер дотации на выравнивание бюджетной обеспеченности муниципальных районов (муниципальных округов, городских округов)  $i$ -му муниципальному району (муниципальному округу, городскому округу).

4. Размер дотации на выравнивание бюджетной обеспеченности муниципальных районов (муниципальных округов, городских округов)  $i$ -му муниципальному району (муниципальному округу, городскому округу) ( $D_i$ ) определяется по следующей формуле:

$$D_i = D1_i + D2_i, \quad (2)$$

где  $D1_i$  - размер первой части дотации на выравнивание бюджетной обеспеченности муниципальных районов (муниципальных округов, городских округов)  $i$ -му муниципальному району (муниципальному округу, городскому округу);

$D2_i$  - размер второй части дотации на выравнивание бюджетной обеспеченности муниципальных районов (муниципальных округов, городских округов)  $i$ -му муниципальному району (муниципальному округу, городскому округу).

5. Размер первой части дотации на выравнивание бюджетной обеспеченности муниципальных районов (муниципальных округов, городских округов)  $i$ -му муниципальному району (муниципальному округу, городскому округу) ( $D1_i$ ) определяется по следующей формуле:

$$D1_i = \text{МАКС}(C_i; D_i^{\text{ПЛ}}), \quad (3)$$

где  $C_i$  - объем средств, необходимый для доведения уровня бюджетной обеспеченности  $i$ -го муниципального района (муниципального округа, городского округа) до уровня, установленного в качестве критерия выравнивания расчетной бюджетной обеспеченности муниципальных районов (муниципальных округов, городских округов);

$D_i^{\text{ПЛ}}$  - размер дотации на выравнивание бюджетной обеспеченности муниципальных районов (муниципальных округов, городских округов)  $i$ -му муниципальному району (муниципальному округу, городскому округу), а также объем налоговых доходов, рассчитанный по дополнительным нормативам отчислений бюджету  $i$ -го муниципального района (муниципального округа, городского округа) из областного бюджета, утвержденный на соответствующий год планового периода в соответствии с законом Иркутской области об областном бюджете. В случаях, установленных пунктом 7 статьи 138 Бюджетного кодекса Российской Федерации,  $D_i^{\text{ПЛ}}$  принимается равным 0.

6. Объем средств, необходимый для доведения уровня бюджетной обеспеченности  $i$ -го муниципального района (муниципального округа, городского округа) до уровня, установленного в качестве критерия выравнивания расчетной бюджетной обеспеченности муниципальных районов (муниципальных округов, городских округов) ( $C_i$ ), определяется по следующей формуле (при условии, что  $C_i > 0$ ):

$$C_i = \frac{ПД}{Н} \times (БО^{кр} - БО_i) \times ИБР_i \times Н_i, \quad (4)$$

где ПД - расчетная сумма налоговых и неналоговых доходов по муниципальным районам (муниципальным округам, городским округам) Иркутской области, за исключением налоговых доходов по дополнительным нормативам отчислений в местные бюджеты от налога на доходы физических лиц. Рассчитывается в порядке, установленном финансовым органом Иркутской области. Данный показатель используется только для сопоставления бюджетной обеспеченности муниципальных образований Иркутской области и не является прогнозной оценкой доходной базы местных бюджетов;

Н - численность постоянного населения Иркутской области по данным статистического бюллетеня Иркутскстата «Численность населения»;

$БО^{кр}$  - критерий выравнивания расчетной бюджетной обеспеченности муниципальных районов (муниципальных округов, городских округов), определенный в соответствии с приложением 5 к настоящему Закону;

$БО_i$  - уровень бюджетной обеспеченности  $i$ -го муниципального района (муниципального округа, городского округа), определенный в соответствии с пунктом 10 настоящей Методики;

$ИБР_i$  - индекс расходов бюджета  $i$ -го муниципального района (муниципального округа, городского округа), определенный в соответствии с пунктом 14 настоящей Методики;

$Н_i$  - численность постоянного населения  $i$ -го муниципального района (муниципального округа, городского округа) по данным статистического бюллетеня Иркутскстата «Численность населения».

7. Размер второй части дотации на выравнивание бюджетной обеспеченности муниципальных районов (муниципальных округов, городских округов)  $i$ -му муниципальному району (муниципальному округу, городскому округу) ( $D2_i$ ) рассчитывается, если  $\sum D1_i < D$ , и определяется по следующей формуле (при условии, что  $D2_i > 0$ ):

$$D2_i = \frac{ПД}{Н} \times (БО^{max} - БО_i^{+1}) \times ИБР_i \times Н_i, \quad (5)$$

где  $D$  - распределяемый объем дотаций на выравнивание бюджетной обеспеченности муниципальных районов (муниципальных округов, городских округов) на соответствующий финансовый год;

$BO^{\max}$  - максимальный уровень бюджетной обеспеченности муниципальных районов (муниципальных округов, городских округов);

$BO_i^{+1}$  - уровень бюджетной обеспеченности  $i$ -го муниципального района (муниципального округа, городского округа) с учетом первой части дотации на выравнивание бюджетной обеспеченности муниципальных районов (муниципальных округов, городских округов).

8. Максимальный уровень бюджетной обеспеченности муниципальных районов (муниципальных округов, городских округов) ( $BO^{\max}$ ) определяется по следующей формуле:

$$BO^{\max} = \frac{\frac{D - \sum D1_i}{\Pi D} + \sum_{k=1}^m (BO_k^{+1} \times ИБР_k \times H_k)}{\sum_{k=1}^m (ИБР_k \times H_k)}, \quad (6)$$

где  $k$  - порядковый номер муниципального района (муниципального округа, городского округа) по росту уровня бюджетной обеспеченности с учетом первой части дотации на выравнивание бюджетной обеспеченности муниципальных районов (муниципальных округов, городских округов);

$m$  - порядковый номер муниципального района (муниципального округа, городского округа) по росту уровня бюджетной обеспеченности с учетом первой части дотации на выравнивание бюджетной обеспеченности муниципальных районов (муниципальных округов, городских округов), для которого выполняется следующее условие:

$$BO_k^{+1} < BO^{\max} < BO_{k+1}^{+1}, \quad (7)$$

где  $BO_k^{+1}$  - уровень бюджетной обеспеченности  $k$ -го муниципального района (муниципального округа, городского округа) с учетом первой части дотации на выравнивание бюджетной обеспеченности муниципальных районов (муниципальных округов, городских округов);

$BO_{k+1}^{+1}$  - уровень бюджетной обеспеченности  $k+1$ -го муниципального района (муниципального округа, городского округа) с учетом первой части дотации на выравнивание бюджетной обеспеченности муниципальных районов (муниципальных округов, городских округов);

$ИБР_k$  - индекс расходов бюджета  $k$ -го муниципального района (муниципального округа, городского округа);

$N_k$  - численность постоянного населения  $k$ -го муниципального района (муниципального округа, городского округа) по данным статистического бюллетеня Иркутскстата «Численность населения».

9. Уровень бюджетной обеспеченности  $i$ -го муниципального района (муниципального округа, городского округа) с учетом первой части дотации на выравнивание бюджетной обеспеченности муниципальных районов (муниципальных округов, городских округов) ( $BO_i^{+1}$ ) определяется по следующей формуле:

$$BO_i^{+1} = BO_i + \frac{Д1_i}{\frac{ПД}{N} \times ИБР_i \times N_i}. \quad (8)$$

10. Уровень бюджетной обеспеченности  $i$ -го муниципального района (муниципального округа, городского округа) ( $BO_i$ ) определяется по следующей формуле:

$$BO_i = \frac{ИНП_i}{ИБР_i}, \quad (9)$$

где  $ИНП_i$  - индекс доходного потенциала  $i$ -го муниципального района (муниципального округа, городского округа).

11. Индекс доходного потенциала  $i$ -го муниципального района (муниципального округа, городского округа) ( $ИНП_i$ ) определяется по следующей формуле:

$$ИНП_i = \frac{НП_i}{N_i} \times \frac{\sum N_i}{\sum НП_i}, \quad (10)$$

где  $НП_i$  - доходный потенциал  $i$ -го муниципального района (муниципального округа, городского округа), определенный в соответствии с пунктом 12 настоящей Методики.

12. Доходный потенциал  $i$ -го муниципального района (муниципального округа, городского округа) ( $НП_i$ ) определяется по следующей формуле:

$$НП_i = НП_i^{НДФЛ} + НП_i^{ЕСХН} + НП_i^{НИФЛ} + НП_i^{ЗН} + НП_i^{ПСН} + НП_i^{УСН} + НП_i^{ПНВОС}, \quad (11)$$

где  $НП_i^{НДФЛ}$  - доходный потенциал  $i$ -го муниципального района (муниципального округа, городского округа) по налогу на доходы физических лиц;

$НП_i^{ЕСХН}$  - доходный потенциал  $i$ -го муниципального района (муниципального округа, городского округа) по единому сельскохозяйственному налогу;

$НП_i^{НИФЛ}$  - доходный потенциал  $i$ -го муниципального района (муниципального округа, городского округа) по налогу на имущество физических лиц;

$НП_i^{ЗН}$  - доходный потенциал  $i$ -го муниципального района (муниципального округа, городского округа) по земельному налогу;

$НП_i^{ПСН}$  - доходный потенциал  $i$ -го муниципального района (муниципального округа, городского округа) по налогу, взимаемому в связи с применением патентной системы налогообложения;

$НП_i^{УСН}$  - доходный потенциал  $i$ -го муниципального района (муниципального округа, городского округа) по налогу, взимаемому в связи с применением упрощенной системы налогообложения;

$НП_i^{ПНВОС}$  - доходный потенциал  $i$ -го муниципального района (муниципального округа, городского округа) по плате за негативное воздействие на окружающую среду.

13. Доходный потенциал  $i$ -го муниципального района (муниципального округа, городского округа) Иркутской области по видам доходов ( $НП_i^j$ ) определяется по следующей формуле:

1) по налогу на имущество физических лиц:

$$НП_i^{НИФЛ} = ПП^{НИФЛ} \times \left[ \left( 0,45 \times \frac{E_{пред.отч.,i}^{НИФЛ}}{\sum E_{пред.отч.,i}^{НИФЛ}} \right) + \left( 0,55 \times \frac{E_{отч.,i}^{НИФЛ}}{\sum E_{отч.,i}^{НИФЛ}} \right) \right], \quad (12)$$

2) по налогу на доходы физических лиц, плате за негативное воздействие на окружающую среду:

$$НП_i^j = ПП^j \times \left[ \left( 0,3 \times \frac{K_{пред.отч.,i}^j}{\sum K_{пред.отч.,i}^j} \right) + \left( 0,35 \times \frac{K_{отч.,i}^j}{\sum K_{отч.,i}^j} \right) + \left( 0,35 \times \frac{K_{тек.,i}^j}{\sum K_{тек.,i}^j} \right) \right], \quad (13)$$

3) по прочим (за исключением налога на имущество физических лиц, налога на доходы физических лиц, платы за негативное воздействие на окружающую среду) доходам, определенным пунктом 12 настоящей Методики:

$$\text{НП}_i^j = \text{ПП}^j \times \left[ \left( 0,3 \times \frac{E_{\text{пред.отч.,i}}^j}{\sum E_{\text{пред.отч.,i}}^j} \right) + \left( 0,35 \times \frac{E_{\text{отч.,i}}^j}{\sum E_{\text{отч.,i}}^j} \right) + \left( 0,35 \times \frac{E_{\text{тек.,i}}^j}{\sum E_{\text{тек.,i}}^j} \right) \right], \quad (14)$$

где  $E_{\text{пред.отч.,i}}^j$  ( $E_{\text{отч.,i}}^j$ ,  $E_{\text{тек.,i}}^j$ ) - начисления по соответствующему виду дохода в контингенте  $i$ -го муниципального района (муниципального округа, городского округа) за предшествующий отчетному финансовый год (отчетный финансовый год, 1-е полугодие текущего финансового года);

$K_{\text{пред.отч.,i}}^j$  ( $K_{\text{отч.,i}}^j$ ,  $K_{\text{тек.,i}}^j$ ) - поступления по соответствующему виду дохода в консолидированный бюджет Иркутской области с территории  $i$ -го муниципального района (муниципального округа, городского округа) за предшествующий отчетному финансовый год (отчетный финансовый год, 1-е полугодие текущего финансового года);

$\text{ПП}^j$  - прогнозируемый объем поступлений по  $j$ -му виду дохода, мобилизуемого с территории Иркутской области в консолидированный бюджет Иркутской области, на очередной финансовый год и плановый период в доле, зачисляемой в бюджеты муниципальных районов (муниципальных округов, городских округов) по нормативам, установленным бюджетным законодательством Российской Федерации для зачисления в бюджеты муниципальных районов (муниципальных округов, городских округов), на очередной финансовый год и плановый период, за исключением дополнительных нормативов отчислений в местные бюджеты от налога на доходы физических лиц, а также дифференцированных нормативов отчислений в бюджеты муниципальных районов (муниципальных округов, городских округов) от налога, взимаемого в связи с применением упрощенной системы налогообложения. Рассчитывается в порядке, установленном финансовым органом Иркутской области. Данный показатель используется только для сопоставления бюджетной обеспеченности муниципальных образований и не является прогнозной оценкой доходной базы местных бюджетов.

14. Индекс расходов бюджета  $i$ -го муниципального района (муниципального округа, городского округа) ( $\text{ИБР}_i$ ) определяется по следующей формуле:

$$\text{ИБР}_i = \frac{(0,5 \times K_i^{\text{СТОИМ}} + 0,5 \times K_i^{\text{М}} \times (0,4 \times K_i^{\text{СТР}} + 0,4 \times K_i^{\text{У}} + 0,2 \times K_i^{\text{ПЛ}})) \times \sum N_i}{\sum ((0,5 \times K_i^{\text{СТОИМ}} + 0,5 \times K_i^{\text{М}} \times (0,4 \times K_i^{\text{СТР}} + 0,4 \times K_i^{\text{У}} + 0,2 \times K_i^{\text{ПЛ}})) \times N_i)}, \quad (15)$$

где  $K_i^{\text{СТОИМ}}$  - коэффициент стоимости предоставления муниципальных услуг  $i$ -го муниципального района (муниципального округа, городского округа);



$K_i^M$  - коэффициент масштаба  $i$ -го муниципального района (муниципального округа, городского округа);

$K_i^{СТР}$  - коэффициент структуры потребителей муниципальных услуг  $i$ -го муниципального района (муниципального округа, городского округа);

$K_i^y$  - коэффициент урбанизации  $i$ -го муниципального района (муниципального округа, городского округа);

$K_i^{ПЛ}$  - коэффициент плотности населения  $i$ -го городского округа.

Рассчитанные оценки индекса расходов бюджетов муниципальных районов (муниципальных округов, городских округов) не являются планируемыми или рекомендуемыми показателями, определяющими расходы бюджетов муниципальных районов (муниципальных округов, городских округов), и используются только для расчета бюджетной обеспеченности муниципальных районов (муниципальных округов, городских округов) в целях распределения межбюджетных трансфертов.

15. Коэффициент стоимости предоставления муниципальных услуг  $i$ -го муниципального района (муниципального округа, городского округа) ( $K_i^{СТОИМ}$ ) определяется по следующей формуле:

$$K_i^{СТОИМ} = \frac{PK_i}{PK} \times \frac{K_i^{ОТД}}{K^{ОТД}} \times \frac{ПМ_i}{ПМ}, \quad (16)$$

где  $PK_i$  - районный коэффициент и процентная надбавка к заработной плате за стаж работы в районах Крайнего Севера и приравненных к ним местностях, в иных местностях Иркутской области работников бюджетной сферы  $i$ -го муниципального района (муниципального округа, городского округа);

$PK$  - средневзвешенные районные коэффициенты и процентные надбавки к заработной плате за стаж работы в районах Крайнего Севера и приравненных к ним местностях, в иных местностях Иркутской области работников бюджетной сферы муниципальных районов (муниципальных округов, городских округов);

$K_i^{ОТД}$  - коэффициент отдаленности  $i$ -го муниципального района (муниципального округа, городского округа);

$K^{ОТД}$  - средневзвешенный коэффициент отдаленности;

$ПМ_i$  - величина прожиточного минимума в расчете на душу населения, установленная нормативным правовым актом Иркутской области и используемая применительно к  $i$ -му муниципальному району (муниципальному округу, городскому округу);

$ПМ$  - величина прожиточного минимума в расчете на душу населения в целом по Иркутской области, установленная нормативным правовым актом Иркутской области.

16. Средневзвешенные районные коэффициенты и процентные надбавки к заработной плате за стаж работы в районах Крайнего Севера и приравненных к ним местностях, в иных местностях Иркутской области работников бюджетной сферы муниципальных районов (муниципальных округов, городских округов) (РК) определяются по следующей формуле:

$$PK = \frac{\sum (PK_i \times H_i)}{\sum H_i}. \quad (17)$$

17. Коэффициент отдаленности  $i$ -го муниципального района (муниципального округа, городского округа) ( $K_i^{OTD}$ ) устанавливается:

для муниципального района (муниципального округа, городского округа), расположенного на территории, отнесенной к районам Крайнего Севера и приравненным к ним местностям, имеющей выход на железнодорожную магистраль, - 1,1;

для муниципального района (муниципального округа, городского округа), расположенного на территории, отнесенной к районам Крайнего Севера и приравненным к ним местностям, не имеющей выхода на железнодорожную магистраль, - 1,6;

в остальных случаях - 1.

18. Средневзвешенный коэффициент отдаленности ( $K^{OTD}$ ) определяется по следующей формуле:

$$K^{OTD} = \frac{\sum K_i^{OTD} \times H_i}{\sum H_i}. \quad (18)$$

19. Коэффициент масштаба  $i$ -го муниципального района (муниципального округа, городского округа) ( $K_i^M$ ) определяется по следующей формуле:

$$K_i^M = 0,5 \times \frac{\sum H_i}{N} + 0,5, \quad (19)$$

где  $N$  - количество муниципальных районов (муниципальных округов, городских округов) Иркутской области.

20. Коэффициент структуры потребителей муниципальных услуг  $i$ -го муниципального района (муниципального округа, городского округа) ( $K_i^{CTP}$ ) определяется по следующей формуле:

$$K_i^{\text{СТР}} = \frac{\frac{N_i^{\text{ДОШ}} + N_i^{\text{ШК}} + N_i^{\text{ДОП}}}{N_i}}{\frac{\sum (N_i^{\text{ДОШ}} + N_i^{\text{ШК}} + N_i^{\text{ДОП}})}{\sum N_i}}, \quad (20)$$

где  $N_i^{\text{ДОШ}}$  - численность детей, посещающих муниципальные дошкольные образовательные организации  $i$ -го муниципального района (муниципального округа, городского округа), по данным отчета по сети, штатам и контингентам получателей бюджетных средств, состоящих на бюджете субъекта Российской Федерации и бюджетах муниципальных образований, за отчетный финансовый год;

$N_i^{\text{ШК}}$  - численность обучающихся в муниципальных общеобразовательных организациях  $i$ -го муниципального района (муниципального округа, городского округа) по данным отчета по сети, штатам и контингентам получателей бюджетных средств, состоящих на бюджете субъекта Российской Федерации и бюджетах муниципальных образований, за отчетный финансовый год;

$N_i^{\text{ДОП}}$  - численность обучающихся в муниципальных организациях дополнительного образования  $i$ -го муниципального района (муниципального округа, городского округа) по данным отчета по сети, штатам и контингентам получателей бюджетных средств, состоящих на бюджете субъекта Российской Федерации и бюджетах муниципальных образований, за отчетный финансовый год.

21. Коэффициент урбанизации  $i$ -го муниципального района (муниципального округа, городского округа) ( $K_i^y$ ) определяется по следующей формуле:

$$K_i^y = \frac{1 + \frac{НГ_i}{N_i}}{1 + \frac{\sum НГ_i}{\sum N_i}}, \quad (21)$$

где  $НГ_i$  - численность постоянного городского населения  $i$ -го муниципального района (муниципального округа, городского округа) по данным статистического бюллетеня Иркутскстата «Численность населения».

22. Коэффициент плотности населения  $i$ -го городского округа ( $K_i^{\text{ПЛ}}$ ) определяется по следующей формуле:

$$K_i^{\text{ПЛ}} = 1 + \frac{\frac{H_i}{S_i}}{\sum \left( \frac{H_i}{S_i} \right)}, \quad (22)$$

где  $S_i$  - площадь территории  $i$ -го городского округа.

23. Размер дотации на выравнивание бюджетной обеспеченности муниципальных районов (муниципальных округов, городских округов) вновь образованному  $i$ -му муниципальному району (муниципальному округу, городскому округу), преобразованному путем объединения муниципальных образований, определяется на основании суммы значений показателей, используемых при расчете дотации на выравнивание бюджетной обеспеченности муниципальных районов (муниципальных округов, городских округов), каждого муниципального образования, преобразованного путем объединения в  $i$ -й муниципальный район (муниципальный округ, городской округ), до формирования значений показателей вновь образованного  $i$ -го муниципального района (муниципального округа, городского округа).

Министр финансов  
Иркутской области



Н.В. Бояринова

А.В. Позднякова, 25-62-51

РАСЧЕТ РАСПРЕДЕЛЕНИЯ

дотаций на выравнивание бюджетной обеспеченности муниципальных районов (городских округов) на 2024 год  
в соответствии с Законом Иркутской области от 22.10.2013 № 74-ОЗ «О межбюджетных трансфертах и нормативах отчислений доходов в местные бюджеты»

тыс. рублей

№	Наименования муниципальных районов (городских округов)	Численность постоянного населения	Индекс налогового потенциала	Индекс расходов бюджета	Уровень бюджетной обеспеченности	Размер первой части дотации	Уровень бюджетной обеспеченности с учетом первой части дотации	Размер второй части дотации	Уровень бюджетной обеспеченности с учетом дотации	Размер дотации	Размер дотации с учетом принятых решений о замене дотации дополнительными нормативами отчислений в местные бюджеты от налога на доходы физических лиц
1	г.о. Ангарск	230 058	0,818	0,797	1,025	0,0	1,025	0,0	1,025	0,0	0,0
2	г.о. Братск	221 244	1,000	1,100	0,909	0,0	0,909	0,0	0,909	0,0	0,0
3	г.о. Зима	30 181	0,550	1,267	0,434	128 895,1	0,628	45 320,5	0,696	174 215,6	174 215,6
4	г.о. Иркутск	611 215	1,557	0,773	2,016	0,0	2,016	0,0	2,016	0,0	0,0
5	г.о. Саянск	35 593	0,800	1,172	0,683	0,0	0,683	9 480,1	0,696	9 480,1	9 480,1
6	г.о. Свирск	15 333	0,380	1,777	0,214	169 254,2	0,571	59 316,1	0,696	228 570,4	228 570,4
7	г.о. Тулун	37 847	0,619	1,166	0,531	102 997,9	0,665	23 606,5	0,696	126 604,4	126 604,4
8	г.о. Усолье-Сибирское	73 507	0,539	0,978	0,551	139 689,9	0,663	41 456,0	0,696	181 145,9	181 145,9
9	г.о. Усть-Илимск	78 445	0,899	1,300	0,692	46 225,7	0,718	0,0	0,718	46 225,7	46 225,7
10	г.о. Черемхово	53 415	0,494	1,036	0,477	163 901,3	0,647	46 964,7	0,696	210 866,0	210 866,0
11	Балаганский м.р.	8 643	0,315	1,666	0,189	101 628,5	0,594	25 549,1	0,696	127 177,6	127 177,6
12	Бодайбинский м.р.	13 124	5,098	2,783	1,832	0,0	1,832	0,0	1,832	0,0	0,0
13	Братский м.р.	47 876	0,580	1,144	0,507	106 464,4	0,618	74 337,1	0,696	180 801,5	180 801,5
14	Жигаловский м.р.	8 975	5,445	2,145	2,538	0,0	2,538	0,0	2,538	0,0	0,0
15	Заларинский м.р.	26 414	0,366	1,099	0,333	141 213,3	0,612	42 422,3	0,696	183 635,6	183 635,6
16	Зиминский м.р.	12 168	0,398	1,191	0,334	68 677,2	0,606	22 681,1	0,696	91 358,3	91 358,3
17	Иркутский м.р.	165 480	0,454	0,665	0,682	26 445,0	0,696	47,1	0,696	26 492,1	0,0
18	Каз.-Ленский м.р.	15 129	2,327	2,015	1,155	14 239,3	1,182	0,0	1,182	14 239,3	0,0
19	Катангский м.р.	3 025	8,286	5,328	1,555	0,0	1,555	0,0	1,555	0,0	0,0
20	Качугский м.р.	15 159	0,383	1,469	0,260	144 215,7	0,632	24 651,8	0,696	168 867,5	168 867,5
21	Киренский м.р.	15 876	1,926	2,300	0,838	39 076,3	0,899	0,0	0,899	39 076,3	0,0
22	Куйтунский м.р.	27 222	0,313	1,026	0,305	143 998,8	0,601	46 124,6	0,696	190 123,4	190 123,4
23	Мамско-Чуйский м.р.	3 224	0,953	6,058	0,157	149 642,2	0,598	33 515,0	0,696	183 157,2	183 157,2
24	Нижнеилимский м.р.	42 534	1,104	1,357	0,814	0,0	0,814	0,0	0,814	0,0	0,0
25	Нижнеудинский м.р.	52 307	0,614	0,928	0,662	28 861,9	0,696	0,0	0,696	28 861,9	28 861,9
26	Ольхонский м.р.	10 459	0,327	1,539	0,213	114 469,9	0,621	20 920,9	0,696	135 390,8	135 390,8
27	Слюдянский м.р.	38 631	0,543	0,965	0,563	85 444,7	0,694	1 141,9	0,696	86 586,6	86 586,6
28	Тайшетский м.р.	70 728	0,625	0,806	0,775	0,0	0,775	0,0	0,775	0,0	0,0
29	Тулунский м.р.	19 460	0,460	1,005	0,458	72 971,8	0,672	8 204,7	0,696	81 176,5	81 176,5
30	Усольский м.р.	48 406	0,612	0,860	0,711	0,0	0,711	0,0	0,711	0,0	0,0
31	Усть-Илимский м.р.	13 031	1,314	1,875	0,701	0,0	0,701	0,0	0,701	0,0	0,0
32	Усть-Кутский м.р.	42 502	2,653	1,471	1,803	0,0	1,803	0,0	1,803	0,0	0,0
33	Усть-Удинский м.р.	13 343	0,360	1,341	0,269	98 214,1	0,584	35 008,7	0,696	133 222,8	133 222,8
34	Черемховский м.р.	28 339	0,313	1,014	0,308	149 511,6	0,607	44 447,2	0,696	193 958,8	193 958,8
35	Чунский м.р.	27 029	0,495	1,096	0,451	82 709,6	0,611	43 677,9	0,696	126 387,5	126 387,5
36	Шелеховский м.р.	64 199	0,714	0,843	0,848	0,0	0,848	0,0	0,848	0,0	0,0
37	Аларский м.р.	22 197	0,452	1,018	0,444	81 287,2	0,651	17 882,5	0,696	99 169,7	99 169,7
38	Баяндаевский м.р.	11 607	0,241	1,493	0,161	128 391,5	0,587	32 929,0	0,696	161 320,5	161 320,5
39	Боханский м.р.	25 072	0,235	0,982	0,239	158 588,6	0,609	37 200,5	0,696	195 789,1	195 789,1
40	Нижнеингальский м.р.	15 036	0,372	1,380	0,269	116 894,8	0,593	37 273,5	0,696	154 168,3	154 168,3
41	Осинский м.р.	20 829	0,242	1,181	0,205	166 567,8	0,594	43 847,9	0,696	210 415,7	210 415,7
42	Эхирит-Булагатский м.р.	29 498	0,329	0,966	0,340	132 022,8	0,607	44 421,9	0,696	176 444,7	176 444,7
	<b>ИТОГО</b>	<b>2 344 360</b>	<b>x</b>	<b>x</b>	<b>x</b>	<b>3 102 501,1</b>	<b>x</b>	<b>862 428,7</b>	<b>x</b>	<b>3 964 929,8</b>	<b>3 885 122,1</b>

Министр финансов Иркутской области



Н.В. Бояринова

**РАСЧЕТ РАСПРЕДЕЛЕНИЯ**

дотаций на выравнивание бюджетной обеспеченности муниципальных районов (городских округов) на 2025 год  
в соответствии с Законом Иркутской области от 22.10.2013 № 74-ОЗ «О межбюджетных трансфертах и нормативах отчислений доходов в местные бюджеты»

тыс. рублей

№	Наименования муниципальных районов (городских округов)	Численность постоянного населения	Индекс налогового потенциала	Индекс расходов бюджета	Уровень бюджетной обеспеченности	Размер первой части дотации	Уровень бюджетной обеспеченности с учетом первой части дотации	Размер второй части дотации	Уровень бюджетной обеспеченности с учетом дотации	Размер дотации	Размер дотации с учетом принятых решений о замене дотации дополнительными нормативами отчислений в местные бюджеты от налога на доходы физических лиц
1	г.о. Ангарск	230 058	0,816	0,797	1,023	0,0	1,023	0,0	1,023	0,0	0,0
2	г.о. Братск	221 244	0,992	1,100	0,903	0,0	0,903	0,0	0,903	0,0	0,0
3	г.о. Зима	30 181	0,551	1,267	0,435	131 641,9	0,618	0,0	0,618	131 641,9	131 641,9
4	г.о. Иркутск	611 215	1,558	0,773	2,016	0,0	2,016	0,0	2,016	0,0	0,0
5	г.о. Саянск	35 593	0,800	1,172	0,682	0,0	0,682	0,0	0,682	0,0	0,0
6	г.о. Свирск	15 333	0,378	1,777	0,213	183 551,9	0,571	18 897,8	0,608	202 449,8	202 449,8
7	г.о. Тулун	37 847	0,617	1,166	0,530	62 002,6	0,604	2 851,3	0,608	64 853,9	64 853,9
8	г.о. Усолье-Сибирское	73 507	0,538	0,978	0,550	109 507,7	0,631	0,0	0,631	109 507,7	109 507,7
9	г.о. Усть-Илимск	78 445	0,900	1,300	0,692	0,0	0,692	0,0	0,692	0,0	0,0
10	г.о. Черемхово	53 415	0,495	1,036	0,478	156 538,9	0,628	0,0	0,628	156 538,9	156 538,9
11	Балаганский м.р.	8 643	0,316	1,666	0,190	109 733,5	0,595	3 515,5	0,608	113 249,0	113 249,0
12	Бодайбинский м.р.	13 124	5,128	2,783	1,843	0,0	1,843	0,0	1,843	0,0	0,0
13	Братский м.р.	47 876	0,583	1,144	0,509	110 146,8	0,616	0,0	0,616	110 146,8	110 146,8
14	Жигаловский м.р.	8 975	5,487	2,145	2,558	0,0	2,558	0,0	2,558	0,0	0,0
15	Заларинский м.р.	26 414	0,368	1,099	0,334	156 082,3	0,620	0,0	0,620	156 082,3	156 082,3
16	Зиминский м.р.	12 168	0,399	1,191	0,335	71 624,9	0,598	2 589,9	0,608	74 214,8	74 214,8
17	Иркутский м.р.	165 480	0,453	0,665	0,682	0,0	0,682	0,0	0,682	0,0	0,0
18	Каз.-Ленский м.р.	15 129	2,343	2,015	1,163	0,0	1,163	0,0	1,163	0,0	0,0
19	Катангский м.р.	3 025	8,299	5,328	1,558	0,0	1,558	0,0	1,558	0,0	0,0
20	Качугский м.р.	15 159	0,384	1,469	0,262	148 048,8	0,615	0,0	0,615	148 048,8	148 048,8
21	Киренский м.р.	15 876	1,934	2,300	0,841	0,0	0,841	0,0	0,841	0,0	0,0
22	Куйтунский м.р.	27 222	0,314	1,026	0,306	156 949,2	0,605	1 476,0	0,608	158 425,2	158 425,2
23	Мамско-Чуйский м.р.	3 224	0,959	6,058	0,158	155 320,9	0,581	9 753,6	0,608	165 074,5	165 074,5
24	Нижнеилимский м.р.	42 534	1,098	1,357	0,809	0,0	0,809	0,0	0,809	0,0	0,0
25	Нижнеудинский м.р.	52 307	0,618	0,928	0,666	80 410,0	0,754	0,0	0,754	80 410,0	80 410,0
26	Ольхонский м.р.	10 459	0,328	1,539	0,213	118 979,2	0,606	460,0	0,608	119 439,2	119 439,2
27	Слюдянский м.р.	38 631	0,544	0,965	0,564	65 749,6	0,657	0,0	0,657	65 749,6	65 749,6
28	Тайшетский м.р.	70 728	0,629	0,806	0,780	0,0	0,780	0,0	0,780	0,0	0,0
29	Тулунский м.р.	19 460	0,463	1,005	0,460	78 405,5	0,674	0,0	0,674	78 405,5	78 405,5
30	Усольский м.р.	48 406	0,614	0,860	0,714	0,0	0,714	0,0	0,714	0,0	0,0
31	Усть-Илимский м.р.	13 031	1,318	1,875	0,703	0,0	0,703	0,0	0,703	0,0	0,0
32	Усть-Кутский м.р.	42 502	2,656	1,471	1,806	0,0	1,806	0,0	1,806	0,0	0,0
33	Усть-Удинский м.р.	13 343	0,362	1,341	0,270	106 030,3	0,585	7 750,1	0,608	113 780,4	113 780,4
34	Черемховский м.р.	28 339	0,315	1,014	0,310	156 509,1	0,600	4 378,7	0,608	160 887,8	160 887,8
35	Чунский м.р.	27 029	0,497	1,096	0,453	98 538,4	0,630	0,0	0,630	98 538,4	98 538,4
36	Шелеховский м.р.	64 199	0,712	0,843	0,845	0,0	0,845	0,0	0,845	0,0	0,0
37	Аларский м.р.	22 197	0,455	1,018	0,447	84 912,6	0,647	0,0	0,647	84 912,6	84 912,6
38	Баяндаевский м.р.	11 607	0,242	1,493	0,162	137 042,9	0,583	8 217,8	0,608	145 260,7	145 260,7
39	Боханский м.р.	25 072	0,236	0,982	0,240	163 923,0	0,594	6 206,0	0,608	170 129,0	170 129,0
40	Нукутский м.р.	15 036	1,380	1,380	0,271	123 894,4	0,588	7 720,1	0,608	131 614,5	131 614,5
41	Осинский м.р.	20 829	0,243	1,181	0,206	173 948,9	0,582	12 142,3	0,608	186 091,2	186 091,2
42	Эхирит-Булагатский м.р.	29 498	0,331	0,966	0,342	146 491,4	0,616	0,0	0,616	146 491,4	146 491,4
<b>ИТОГО</b>		<b>2 344 360</b>	<b>x</b>	<b>x</b>	<b>x</b>	<b>3 085 984,7</b>	<b>x</b>	<b>85 959,2</b>	<b>x</b>	<b>3 171 943,9</b>	<b>3 171 943,9</b>

Министр финансов Иркутской области



Н.В. Бояринова


РАСЧЕТ РАСПРЕДЕЛЕНИЯ

дотаций на выравнивание бюджетной обеспеченности муниципальных районов (городских округов) на 2026 год  
в соответствии с Законом Иркутской области от 22.10.2013 № 74-ОЗ «О межбюджетных трансфертах и нормативах отчислений доходов в местные бюджеты»

тыс. рублей

№	Наименования муниципальных районов (городских округов)	Численность постоянного населения	Индекс налогового потенциала	Индекс расходов бюджета	Уровень бюджетной обеспеченности	Размер первой части дотации	Уровень бюджетной обеспеченности с учетом первой части дотации	Размер второй части дотации	Уровень бюджетной обеспеченности с учетом дотации	Размер дотации	Размер дотации с учетом принятых решений о замене дотации дополнительными нормативами отчислений в местные бюджеты от налога на доходы физических лиц
1	г.о. Ангарск	230 058	0,814	0,797	1,021	0,0	1,021	0,0	1,021	0,0	0,0
2	г.о. Братск	221 244	0,987	1,100	0,898	0,0	0,898	0,0	0,898	0,0	0,0
3	г.о. Зима	30 181	0,551	1,267	0,435	104 287,2	0,571	31 441,0	0,612	135 728,2	135 728,2
4	г.о. Иркутск	611 215	1,557	0,773	2,015	0,0	2,015	0,0	2,015	0,0	0,0
5	г.о. Саянск	35 593	0,800	1,172	0,682	0,0	0,682	0,0	0,682	0,0	0,0
6	г.о. Свирск	15 333	0,376	1,777	0,212	196 824,5	0,571	22 403,8	0,612	219 228,3	219 228,3
7	г.о. Тулун	37 847	0,616	1,166	0,528	37 926,7	0,571	36 285,7	0,612	74 212,4	74 212,4
8	г.о. Усолье-Сибирское	73 507	0,536	0,978	0,548	33 117,3	0,571	59 116,4	0,612	92 233,7	92 233,7
9	г.о. Усть-Илимск	78 445	0,900	1,300	0,692	0,0	0,692	0,0	0,692	0,0	0,0
10	г.о. Черемхово	53 415	0,495	1,036	0,478	103 178,6	0,571	45 508,2	0,612	148 686,8	148 686,8
11	Балаганский м.р.	8 643	0,317	1,666	0,190	110 178,8	0,571	11 846,2	0,612	122 025,0	122 025,0
12	Бодайбинский м.р.	13 124	5,158	2,783	1,853	0,0	1,853	0,0	1,853	0,0	0,0
13	Братский м.р.	47 876	0,586	1,144	0,512	65 077,9	0,571	45 063,1	0,612	110 141,0	110 141,0
14	Жигаловский м.р.	8 975	5,528	2,145	2,577	0,0	2,577	0,0	2,577	0,0	0,0
15	Заларинский м.р.	26 414	0,369	1,099	0,335	137 493,2	0,571	23 886,0	0,612	161 379,2	161 379,2
16	Зиминский м.р.	12 168	0,401	1,191	0,337	68 169,3	0,571	11 916,1	0,612	80 085,4	80 085,4
17	Иркутский м.р.	165 480	0,452	0,665	0,679	0,0	0,679	0,0	0,679	0,0	0,0
18	Каз.-Ленский м.р.	15 129	2,357	2,015	1,170	0,0	1,170	0,0	1,170	0,0	0,0
19	Катангский м.р.	3 025	8,328	5,328	1,563	0,0	1,563	0,0	1,563	0,0	0,0
20	Качугский м.р.	15 159	0,386	1,469	0,262	138 099,6	0,571	18 314,8	0,612	156 414,4	156 414,4
21	Киренский м.р.	15 876	1,943	2,300	0,845	0,0	0,845	0,0	0,845	0,0	0,0
22	Куйтунский м.р.	27 222	0,315	1,026	0,307	148 090,0	0,571	22 964,4	0,612	171 054,5	171 054,5
23	Мамско-Чуйский м.р.	3 224	0,965	6,058	0,159	161 635,0	0,571	16 063,3	0,612	177 698,3	177 698,3
24	Нижнеилимский м.р.	42 534	1,096	1,357	0,808	0,0	0,808	0,0	0,808	0,0	0,0
25	Нижнеудинский м.р.	52 307	0,621	0,928	0,669	0,0	0,669	0,0	0,669	0,0	0,0
26	Ольхонский м.р.	10 459	0,328	1,539	0,213	115 742,3	0,571	13 234,6	0,612	128 976,9	128 976,9
27	Слюдянский м.р.	38 631	0,545	0,965	0,565	4 677,7	0,571	30 670,5	0,612	35 348,1	35 348,1
28	Тайшетский м.р.	70 728	0,632	0,806	0,784	0,0	0,784	0,0	0,784	0,0	0,0
29	Тулунский м.р.	19 460	0,465	1,005	0,463	42 459,8	0,571	16 083,5	0,612	58 543,3	58 543,3
30	Усольский м.р.	48 406	0,617	0,860	0,717	0,0	0,717	0,0	0,717	0,0	0,0
31	Усть-Илимский м.р.	13 031	1,322	1,875	0,705	0,0	0,705	0,0	0,705	0,0	0,0
32	Усть-Кутский м.р.	42 502	2,663	1,471	1,810	0,0	1,810	0,0	1,810	0,0	0,0
33	Усть-Удинский м.р.	13 343	0,363	1,341	0,271	108 046,1	0,571	14 721,8	0,612	122 767,9	122 767,9
34	Черемховский м.р.	28 339	0,316	1,014	0,312	149 782,1	0,571	23 639,2	0,612	173 421,3	173 421,3
35	Чунский м.р.	27 029	0,498	1,096	0,454	69 542,6	0,571	24 372,0	0,612	93 914,6	93 914,6
36	Шелеховский м.р.	64 199	0,712	0,843	0,845	0,0	0,845	0,0	0,845	0,0	0,0
37	Аларский м.р.	22 197	0,458	1,018	0,449	55 288,6	0,571	18 590,9	0,612	73 879,5	73 879,5
38	Баяндаевский м.р.	11 607	0,243	1,493	0,163	142 214,8	0,571	14 253,6	0,612	156 468,4	156 468,4
39	Боханский м.р.	25 072	0,237	0,982	0,241	163 197,9	0,571	20 252,0	0,612	183 449,9	183 449,9
40	Нукутский м.р.	15 036	0,375	1,380	0,271	125 032,2	0,571	17 071,6	0,612	142 103,8	142 103,8
41	Осинский м.р.	20 829	0,244	1,181	0,206	180 406,9	0,571	20 240,1	0,612	200 647,0	200 647,0
42	Эхирит-Булагатский м.р.	29 498	0,332	0,966	0,344	130 093,4	0,571	23 442,7	0,612	153 536,0	153 536,0
<b>ИТОГО</b>		<b>2 344 360</b>	<b>x</b>	<b>x</b>	<b>x</b>	<b>2 590 562,5</b>	<b>x</b>	<b>581 381,4</b>	<b>x</b>	<b>3 171 943,9</b>	<b>3 171 943,9</b>

Министр финансов Иркутской области



Н.В. Бояринова