

## МЕТОДИКА

### распределения субсидий на осуществление мероприятий по капитальному ремонту образовательных организаций\*

Размер субсидий ( $Q$ ) в целях софинансирования расходного обязательства муниципальному образованию Иркутской области на осуществление мероприятий по капитальному ремонту образовательных организаций для предоставления муниципальному образованию Иркутской области рассчитывается по следующей формуле:

1) в случае если софинансирование реализации мероприятия  $i$ -го муниципального образования Иркутской области осуществляется за счет средств федерального бюджета, размер субсидий для  $i$ -го муниципального образования Иркутской области ( $Q_i$ ) определяется по следующей формуле:

$$Q_i = F + Q_1 + Q_2,$$

где:

$F$  - размер субсидий за счет средств федерального бюджета, руб.;

$Q_1$  - размер субсидий за счет средств областного бюджета, за исключением объема средств областного бюджета, необходимого для обеспечения софинансирования субсидий или иных межбюджетных трансфертов из федерального бюджета, руб.;

$Q_2$  - объем средств областного бюджета, необходимый для обеспечения софинансирования субсидий или иных межбюджетных трансфертов из федерального бюджета, руб.

Размер субсидий за счет средств областного бюджета, за исключением объема средств областного бюджета, необходимого для обеспечения софинансирования субсидий или иных межбюджетных трансфертов из федерального бюджета ( $Q_1$ ), определяется по следующей формуле:

$$Q_1 = \left( P - F - \frac{F \times (1 - m / 100\%)}{m / 100\%} \times \left( 1 + \frac{1 - k / 100\%}{k / 100\%} \right) \right) \times k / 100\%,$$

где:

$P$  - стоимость реализации мероприятия, приведенная в текущие цены, в соответствии с расчетом начальной (максимальной) цены муниципального контракта на реализацию мероприятия с учетом планового периода его реализации, произведенного в соответствии с приказом Министерства строительства и жилищно-коммунального хозяйства Российской Федерации от 23 декабря 2019 года № 841/пр «Об утверждении Порядка определения начальной (максимальной) цены контракта,

цены контракта, заключаемого с единственным поставщиком (подрядчиком, исполнителем), начальной цены единицы товара, работы, услуги при осуществлении закупок в сфере градостроительной деятельности (за исключением территориального планирования) и Методики составления сметы контракта, предметом которого являются строительство, реконструкция объектов капитального строительства» (далее - расчет НМЦК);

$k$  - предельный уровень софинансирования Иркутской области (в процентах) объема расходного обязательства соответствующего муниципального образования Иркутской области, утвержденный правовым актом Правительства Иркутской области;

$m$  - предельный уровень софинансирования (в процентах) расходного обязательства Иркутской области из федерального бюджета, утвержденный Правительством Российской Федерации.

Объем средств областного бюджета, необходимый для обеспечения софинансирования субсидий или иных межбюджетных трансфертов из федерального бюджета ( $Q$ ), определяется по следующей формуле:

$$Q = \frac{F \times (1 - m / 100\%)}{m / 100\%}$$

2) в случае отсутствия софинансирования реализации мероприятия  $i$ -го муниципального образования Иркутской области за счет средств федерального бюджета, размер субсидий для  $i$ -го муниципального образования Иркутской области ( $Q_i$ ) определяется по следующей формуле:

$$Q_i = P \times k$$

В году предоставления субсидий субсидии предоставляются в размере разницы между годовым объемом финансирования реализации мероприятия и годовым размером финансирования реализации мероприятия за счет средств местного бюджета ( $S_r$ ) в пределах размера субсидий для  $i$ -го муниципального образования Иркутской области ( $Q_i$ ).

При этом годовой размер финансирования реализации мероприятия за счет средств местного бюджета ( $S_r$ ) определяется по следующей формуле:

$$S_r = Q_{i0} \times (100\% - k)$$

где:

$Q_{i0}$  - годовой объем финансирования реализации мероприятия за счет средств областного бюджета, руб.

Расчет размера субсидий для муниципальных образований, получивших субсидии в предыдущие годы и имеющих не завершенные ранее мероприятия ( $Q_{\text{нм}}$ ), осуществляется по следующей формуле:

$$Q_{\text{нм}} = P_{\text{нм}} - V_{\text{нм}} - S_{\text{нм}}$$

где:

$P_{\text{нм}}$  - стоимость реализации не завершенного ранее мероприятия в соответствии с заключенными муниципальными контрактами (договорами);

$V_{\text{нм}}$  - суммарный размер финансирования реализации не завершенного ранее мероприятия в предыдущие годы за счет всех источников финансирования.

Размер субсидий для  $i$ -го муниципального образования Иркутской области в финансовом году не может превышать объем средств на реализацию в финансовом году мероприятия с учетом предельного уровня софинансирования Иркутской области.

В случае если размер субсидий муниципальному образованию Иркутской области, которому присвоен первый порядковый номер в соответствующем Рейтинге, меньше объема средств, предусмотренных на эти цели в областном бюджете, субсидии в объеме оставшихся средств предоставляются муниципальному образованию Иркутской области, занявшему последующее место в Рейтинге.

Для муниципальных образований Иркутской области, софинансирование реализации мероприятий которых осуществляется за счет субсидий или иных межбюджетных трансфертов из федерального бюджета, размеры финансирования реализации мероприятий за счет средств местных бюджетов, предусмотренные настоящим Положением, определяются от стоимости реализации мероприятий без учета объема субсидий или иных межбюджетных трансфертов из федерального бюджета, распределенного соответствующим муниципальным образованиям Иркутской области.

Для муниципальных образований Иркутской области, софинансирование реализации мероприятий которых в отчетном финансовом году осуществлялось за счет субсидий или иных межбюджетных трансфертов из федерального бюджета, не использованных в отчетном финансовом году в полном объеме, в случае получения отказа в предоставлении субсидий или иных межбюджетных трансфертов из резервного фонда Правительства Российской Федерации на реализацию указанных мероприятий в текущем финансовом году, размеры финансирования реализации мероприятий за счет средств местных бюджетов, предусмотренные настоящим Положением, определяются от стоимости реализации мероприятий без учета объема средств областного бюджета, направленных на реализацию указанных мероприятий в целях замещения средств федерального бюджета.

Для муниципальных образований Иркутской области, софинансирование реализации мероприятий которых осуществляется за счет субсидий или иных межбюджетных трансфертов из федерального бюджета, доля финансирования за счет средств местных бюджетов от размера субсидий, предоставляемых за счет средств областного бюджета, необходимых для обеспечения софинансирования за счет

средств федерального бюджета, подлежит перерасчету исходя из уровня софинансирования (в процентах) расходного обязательства Иркутской области из федерального бюджета, определенного соглашением о предоставлении субсидий или иных межбюджетных трансфертов.

Министр строительства Иркутской области



А.С. Галкин

\* Утверждена постановлением Правительства Иркутской области от 11.05.2016 № 264-пп «Об утверждении Положения о предоставлении субсидий из областного бюджета местным бюджетам в целях софинансирования расходных обязательств муниципальных образований Иркутской области на осуществление мероприятий по капитальному ремонту образовательных организаций»

**РАСЧЕТ РАСПРЕДЕЛЕНИЯ СУБСИДИЙ НА ОСУЩЕСТВЛЕНИЕ МЕРОПРИЯТИЙ  
ПО КАПИТАЛЬНОМУ РЕМОНТУ ОБРАЗОВАТЕЛЬНЫХ ОРГАНИЗАЦИЙ НА 2024 ГОД**

(тыс. рублей)

№	Наименование муниципального образования	Наименование объекта	Стоимость реализации мероприятия, приведенная в текущие цены, в соответствии с расчетом НМЦК* (Р)	Предельный уровень софинансирования Иркутской области (в процентах) объема расходного обязательства соответствующего муниципального образования Иркутской области, утвержденный правовым актом Правительства	Размер субсидий для i-го муниципального образования Иркутской области (Qi)
1	2	3	4	5	6
<b>Городские округа:</b>					
1	Городской округ муниципальное образование город Иркутск	"Капитальный ремонт МБДОУ г. Иркутска детский сад № 10, по адресу: г. Иркутск, ул. Новаторов, 38"	85 147,7	65%	55 346,0
2	Городской округ муниципальное образование город Саянск Иркутской области	Капитальный ремонт муниципального дошкольного образовательного учреждения "Центр развития ребенка - детский сад №21 "Брусничка", расположенного по адресу: Иркутская область, г. Саянск, микрорайон Олимпийский, дом 21	111 237,1	87%	96 776,3
3	Муниципальное образование город Усть-Илимск	Капитальный ремонт здания детского сада № 22 "Искорка" в г. Усть-Илимск, ул. Булгакова, 3 (замена окон, ремонт кровли, крылец, систем отопления и вентиляции)	26 706,3	89%	23 768,6
4	Муниципальное образование "город Черемхово"	Капитальный ремонт МДОУ "Детский сад №26 г. Черемхово" расположенный по адресу: г. Черемхово, ул. Маяковского, 174	22 058,5	93%	20 514,4
5		"Капитальный ремонт муниципального общеобразовательного учреждения "Школа № 1 в г. Черемхово", по адресу: Иркутская область, г. Черемхово, ул. Орджоникидзе, 15"	158 740,8	93%	147 628,9
<b>Муниципальные районы:</b>					
1	Муниципальное образование Балаганский муниципальный район Иркутской области	Капитальный ремонт зданий МКДОУ Кумарейский детский сад, по адресу: Иркутская область, Балаганский район, с. Кумарейка, ул. Мира, 54, 56	21 397,3	95%	20 327,4
2		МКОУ Метляевская НШДС, с. Метляева, ул. Садовая, 2	24 090,8	95%	22 886,3
3	Баяндаевский муниципальный район Иркутской области	Капитальный ремонт здания детского сада по адресу: Иркутская область, Баяндаевский район, д. Люры, ул. Колхозная, 21Б	11 038,0	95%	10 486,1

4	Иркутское районное муниципальное образование Иркутской области	Капитальный ремонт здания МДОУ ИРМО "Ширяевский детский сад комбинированного вида" расположенного по адресу: Иркутская область, Иркутский район, д. Ширяева, ул. Школьная, 2	61 192,7	91%	55 685,4
5	Муниципальное образование "Качугский район"	Капитальный ремонт здания МКДОУ Детский сад д. Полосково, расположенного по адресу: Иркутская область, Качугский район, д. Полоскова, ул. Тракторная, 36 б	8 689,5	95%	8 255,0
6	Куйтунский муниципальный район Иркутской области	Капитальный ремонт здания детского сада "Тополь", расположенного по адресу: Иркутская область, р.п. Куйтун, ул. Нахимова, 6	24 586,1	94%	23 110,9
7		Капитальный ремонт элементов здания МКОУ "Уянская СОШ", расположенной по адресу: Иркутская область, Куйтунский район, с. Уян, ул. Зеленая, д. 7	34 424,0	94%	32 358,6
8	Муниципальное образование "Нукутский район"	"Капитальный ремонт ДОУ по адресу: Иркутская область, Нукутский район, с. Новоленино, ул. Советская, 16"	19 434,4	94%	18 268,3
9	Осинский муниципальный район Иркутской области	Капитальный ремонт МБДОУ "Бурят-Янгутский детский сад", расположенного по адресу: Иркутская область, Осинский район, с. Енисей, ул. Кирова, 4	44 338,3	95%	42 121,4
10	Муниципальное образование "Усть-Илимский район"	Капитальный ремонт здания МДОУ детский сад общеобразовательного вида "Мальш", расположенного по адресу: Иркутская область, Усть-Илимский район, р.п. Железнодорожный, ул. Мира, 3	42 214,4	90%	37 993,0
11	Шелеховский муниципальный район Иркутской области	Капитальный ремонт МКДОУ Шелеховского района "Детский сад комбинированного вида № 19 "Мальшок" по адресу: Иркутская область, г. Шелехов, 4 микрорайон, дом 19	54 647,8	88%	48 090,1
12	Эхирит-Булагатский муниципальный район Иркутской области	Капитальный ремонт здания МДОУ детский сад № 28 "Туяна", по адресу: Иркутская обл., Эхирит-Булагатский район, п. Усть-Ордынский, ул. Ленина, 23 "а"	23 818,8	93%	22 151,5
<b>ИТОГО:</b>			<b>773 762,5</b>		<b>685 768,2</b>

\* утвержденный органом местного самоуправления муниципального образования Иркутской области расчет начальной (максимальной) цены муниципального контракта на реализацию мероприятия с учетом планового периода его реализации, произведенного в соответствии с приказом Министерства строительства и жилищно-коммунального хозяйства Российской Федерации от 23 декабря 2019 года № 841/пр "Об утверждении Порядка определения начальной (максимальной) цены контракта, цены контракта, заключаемого с единственным поставщиком (подрядчиком, исполнителем), начальной цены единицы товара, работы, услуги при осуществлении закупок в сфере градостроительной деятельности (за исключением территориального планирования) и Методики составления сметы контракта, предметом которого являются строительство, реконструкция объектов капитального строительства" (далее - расчет НМЦК).

В случае финансирования мероприятия на протяжении нескольких лет, указана часть стоимости мероприятия, планируемая к финансированию в текущем финансовом году.

**РАСЧЕТ РАСПРЕДЕЛЕНИЯ СУБСИДИЙ НА ОСУЩЕСТВЛЕНИЕ МЕРОПРИЯТИЙ  
ПО КАПИТАЛЬНОМУ РЕМОНТУ ОБРАЗОВАТЕЛЬНЫХ ОРГАНИЗАЦИЙ НА 2025 ГОД**

(тыс. рублей)

№	Наименование муниципального образования	Наименование объекта	Стоимость реализации мероприятия, приведенная в текущие цены, в соответствии с расчетом НМЦК* (Р)	Предельный уровень софинансирования Иркутской области (в процентах) объема расходного обязательства соответствующего муниципального образования Иркутской области, утвержденный правовым актом Правительства	Размер субсидий для i-го муниципального образования Иркутской области (Qi)
1	2	3	4	5	6
<b>Городские округа:</b>					
1	Городской округ муниципального образования город Саянск Иркутской области	Капитальный ремонт муниципального дошкольного образовательного учреждения "Центр развития ребенка - детский сад №21 "Брусничка", расположенного по адресу: Иркутская область, г. Саянск, микрорайон Олимпийский, дом 21	99 742,9	87%	86 776,3
<b>ИТОГО:</b>			<b>99 742,9</b>		<b>86 776,3</b>

\* утвержденный органом местного самоуправления муниципального образования Иркутской области расчет начальной (максимальной) цены муниципального контракта на реализацию мероприятия с учетом планового периода его реализации, произведенного в соответствии с приказом Министерства строительства и жилищно-коммунального хозяйства Российской Федерации от 23 декабря 2019 года № 841/пр "Об утверждении Порядка определения начальной (максимальной) цены контракта, цены контракта, заключаемого с единственным поставщиком (подрядчиком, исполнителем), начальной цены единицы товара, работы, услуги при осуществлении закупок в сфере градостроительной деятельности (за исключением территориального планирования) и Методики составления сметы контракта, предметом которого являются строительство, реконструкция объектов капитального строительства" (далее - расчет НМЦК).

В случае финансирования мероприятия на протяжении нескольких лет, указана часть стоимости мероприятия, планируемая к финансированию в текущем финансовом году.

Министр строительства Иркутской области



А.С. Галкин

## МЕТОДИКА РАСПРЕДЕЛЕНИЯ

**субсидий местным бюджетам на софинансирование капитальных вложений в объекты муниципальной собственности, которые осуществляются из местных бюджетов, в целях реализации мероприятий по строительству, реконструкции образовательных организаций \***

Размер субсидий ( $Q$ ) в целях софинансирования расходного обязательства муниципального образования Иркутской области на софинансирование капитальных вложений в объекты муниципальной собственности, которые осуществляются из местных бюджетов, в целях реализации мероприятий по строительству, реконструкции образовательных организаций для предоставления муниципальному образованию Иркутской области рассчитывается по следующей формуле:

1) в случае если софинансирование реализации мероприятия  $i$ -го муниципального образования Иркутской области осуществляется за счет средств федерального бюджета, размер субсидий для  $i$ -го муниципального образования Иркутской области ( $Q$ ) определяется по следующей формуле:

$$Q = F + Q_1 + Q_2,$$

где:

$F$  - размер субсидий за счет средств федерального бюджета, руб.;

$Q_1$  - размер субсидий за счет средств областного бюджета, за исключением объема средств областного бюджета, необходимого для обеспечения софинансирования субсидий или иных межбюджетных трансфертов из федерального бюджета, руб.;

$Q_2$  - объем средств областного бюджета, необходимый для обеспечения софинансирования субсидий или иных межбюджетных трансфертов из федерального бюджета, руб.

Размер субсидий за счет средств областного бюджета, за исключением объема средств областного бюджета, необходимого для обеспечения софинансирования субсидий или иных межбюджетных трансфертов из федерального бюджета ( $Q_1$ ), определяется по следующей формуле:

$$Q_1 = \left( P - F - \frac{F \times (1 - m / 100\%)}{m / 100\%} \times \left( 1 + \frac{1 - k / 100\%}{k / 100\%} \right) \right) \times k / 100\%,$$



где:

$P$  - стоимость реализации мероприятия, приведенная в текущие цены, в соответствии с расчетом начальной (максимальной) цены муниципального контракта на реализацию мероприятия с учетом планового периода его реализации, произведенного в соответствии с приказом Министерства строительства и жилищно-коммунального хозяйства Российской Федерации от 23 декабря 2019 года № 841/пр «Об утверждении Порядка определения начальной (максимальной) цены контракта, цены контракта, заключаемого с единственным поставщиком (подрядчиком, исполнителем), начальной цены единицы товара, работы, услуги при осуществлении закупок в сфере градостроительной деятельности (за исключением территориального планирования) и Методики составления сметы контракта, предметом которого являются строительство, реконструкция объектов капитального строительства» (далее - расчет НМЦК);

$k$  - предельный уровень софинансирования Иркутской области (в процентах) объема расходного обязательства соответствующего муниципального образования Иркутской области, утвержденный правовым актом Правительства Иркутской области;

$m$  - предельный уровень софинансирования (в процентах) расходного обязательства Иркутской области из федерального бюджета, утвержденный Правительством Российской Федерации.

Объем средств областного бюджета, необходимый для обеспечения софинансирования субсидий или иных межбюджетных трансфертов из федерального бюджета ( $Q$ ), определяется по следующей формуле:

$$Q = \frac{F \times (1 - m / 100\%)}{m / 100\%}$$

2) в случае отсутствия софинансирования реализации мероприятия  $i$ -го муниципального образования Иркутской области за счет средств федерального бюджета, размер субсидий для  $i$ -го муниципального образования Иркутской области ( $Q_i$ ) определяется по следующей формуле:

$$Q = P \times k$$

В году предоставления субсидий субсидии предоставляются в размере разницы между годовым объемом финансирования реализации мероприятия и годовым размером финансирования реализации мероприятия за счет средств местного бюджета ( $S_T$ ) в пределах размера субсидий для  $i$ -го муниципального образования Иркутской области ( $Q_i$ ).

При этом годовой размер финансирования реализации мероприятия за счет средств местного бюджета ( $S_r$ ) определяется по следующей формуле:

$$S_r = Q_{го} \times (100\% - k)$$

где:

$Q_{го}$  - годовой объем финансирования реализации мероприятия за счет средств областного бюджета, руб.

Расчет размера субсидий для муниципальных образований, получивших субсидии в предыдущие годы и имеющих не завершенные ранее мероприятия ( $Q_{нм}$ ), осуществляется по следующей формуле:

$$Q_{нм} = P_{нм} - V_{нм} - S_{нм}$$

где:

$P_{нм}$  - стоимость реализации не завершенного ранее мероприятия в соответствии с заключенными муниципальными контрактами (договорами);

$V_{нм}$  - суммарный размер финансирования реализации не завершенного ранее мероприятия в предыдущие годы за счет всех источников финансирования.

Размер субсидий для  $i$ -го муниципального образования Иркутской области в финансовом году не может превышать объем средств на реализацию в финансовом году мероприятия с учетом предельного уровня софинансирования Иркутской области.

В случае если размер субсидий муниципальному образованию Иркутской области, которому присвоен первый порядковый номер в соответствующем Рейтинге, меньше объема средств, предусмотренных на эти цели в областном бюджете, субсидии в объеме оставшихся средств предоставляются муниципальному образованию Иркутской области, занявшему последующее место в Рейтинге.


Для муниципальных образований Иркутской области, софинансирование реализации мероприятий которых осуществляется за счет субсидий или иных межбюджетных трансфертов из федерального бюджета, размеры финансирования реализации мероприятий за счет средств местных бюджетов, предусмотренные настоящим Положением, определяются от стоимости реализации мероприятий без учета объема субсидий или иных межбюджетных трансфертов из федерального бюджета, распределенного соответствующим муниципальным образованиям Иркутской области.

Для муниципальных образований Иркутской области, софинансирование реализации мероприятий которых в отчетном финансовом году осуществлялось за счет субсидий или иных межбюджетных трансфертов из федерального бюджета, не использованных в отчетном финансовом году в полном объеме, в случае получения

отказа в предоставлении субсидий или иных межбюджетных трансфертов из резервного фонда Правительства Российской Федерации на реализацию указанных мероприятий в текущем финансовом году, размеры финансирования реализации мероприятий за счет средств местных бюджетов, предусмотренные настоящим Положением, определяются от стоимости реализации мероприятий без учета объема средств областного бюджета, направленных на реализацию указанных мероприятий в целях замещения средств федерального бюджета.

Для муниципальных образований Иркутской области, софинансирование реализации мероприятий которых осуществляется за счет субсидий или иных межбюджетных трансфертов из федерального бюджета, доля финансирования за счет средств местных бюджетов от размера субсидий, предоставляемых за счет средств областного бюджета, необходимых для обеспечения софинансирования за счет средств федерального бюджета, подлежит перерасчету исходя из уровня софинансирования (в процентах) расходного обязательства Иркутской области из федерального бюджета, определенного соглашением о предоставлении субсидий или иных межбюджетных трансфертов.

Министр строительства Иркутской области



А.С. Галкин

\* Утверждена постановлением Правительства Иркутской области от 11.05.2016 № 265-пп «Об утверждении Положения о предоставлении субсидий из областного бюджета местным бюджетам на софинансирование капитальных вложений в объекты муниципальной собственности, которые осуществляется из местных бюджетов, в целях реализации мероприятий по строительству, реконструкции образовательных организаций»

**РАСЧЕТ РАСПРЕДЕЛЕНИЯ СУБСИДИЙ НА СОФИНАНСИРОВАНИЕ  
КАПИТАЛЬНЫХ ВЛОЖЕНИЙ В ОБЪЕКТЫ МУНИЦИПАЛЬНОЙ СОБСТВЕННОСТИ,  
КОТОРЫЕ ОСУЩЕСТВЛЯЮТСЯ ИЗ МЕСТНЫХ БЮДЖЕТОВ, В ЦЕЛЯХ  
РЕАЛИЗАЦИИ МЕРОПРИЯТИЙ ПО СТРОИТЕЛЬСТВУ, РЕКОНСТРУКЦИИ  
ОБРАЗОВАТЕЛЬНЫХ ОРГАНИЗАЦИЙ  
НА 2024 ГОД**


**Софинансирование капитальных вложений в объекты муниципальной собственности, которые осуществляются из местных бюджетов, в целях реализации мероприятий по строительству, реконструкции образовательных организаций**

(тыс. рублей)

№	Наименование муниципального образования	Наименование объекта	Стоимость реализации мероприятия, приведенная в текущие цены, в соответствии с расчетом НМЦК* (Р)	Предельный уровень софинансирования Иркутской области (в процентах) объема расходного обязательства соответствующего муниципального образования Иркутской области, утвержденный правовым актом Правительства	Размер субсидии для i-го муниципального образования Иркутской области (Qi)
1	2	3	4	5	6
<b>Городские округа:</b>					
1	Муниципальное образование «город Черемхово»	Строительство детского сада на 110 мест по адресу: г. Черемхово, ул. 1-ая Лермонтова, 1	190 293,5	93%	176 973,0
<b>Муниципальные районы:</b>					
1	Зиминский муниципальный район Иркутской области	Строительство «Детский сад на 90 мест в пос. Центральный Хазан Зиминского района»	117 161,1	94%	110 131,4
2	Иркутское районное муниципальное образование Иркутской области	Строительство детского сада в р.п. Маркова (мкр. Березовый)	400 481,3	91%	364 438,0
3	Слюдянский муниципальный район Иркутской области	Школа на 725 мест в микрорайоне Рудоуправление г. Слюдянка	230 056,0	91%	209 351,0
<b>ИТОГО:</b>			<b>937 991,9</b>		<b>860 893,4</b>

\* Утвержденный органом местного самоуправления муниципального образования Иркутской области расчет начальной (максимальной) цены муниципального контракта на реализацию мероприятия с учетом планового периода его реализации, произведенного в соответствии с приказом Министерства строительства и жилищно-коммунального хозяйства Российской Федерации от 23 декабря 2019 года № 841/пр "Об утверждении Порядка определения начальной (максимальной) цены контракта, цены контракта, заключаемого с единственным поставщиком (подрядчиком, исполнителем), начальной цены единицы товара, работы, услуги при осуществлении закупок в сфере градостроительной деятельности (за исключением территориального планирования) и Методики составления сметы контракта, предметом которого являются строительство, реконструкция объектов капитального строительства" (далее - расчет НМЦК). В случае финансирования мероприятия на протяжении нескольких лет, указана часть стоимости мероприятия, планируемая к финансированию в текущем финансовом году.

Министр строительства Иркутской области



А.С. Галкин

**РАСЧЕТ РАСПРЕДЕЛЕНИЯ СУБСИДИЙ НА СОФИНАНСИРОВАНИЕ  
КАПИТАЛЬНЫХ ВЛОЖЕНИЙ В ОБЪЕКТЫ МУНИЦИПАЛЬНОЙ СОБСТВЕННОСТИ,  
КОТОРЫЕ ОСУЩЕСТВЛЯЮТСЯ ИЗ МЕСТНЫХ БЮДЖЕТОВ, В ЦЕЛЯХ  
РЕАЛИЗАЦИИ МЕРОПРИЯТИЙ ПО СТРОИТЕЛЬСТВУ, РЕКОНСТРУКЦИИ  
ОБРАЗОВАТЕЛЬНЫХ ОРГАНИЗАЦИЙ  
НА 2025 ГОД**


Софинансирование капитальных вложений в объекты муниципальной собственности, которые осуществляются из местных бюджетов, в целях реализации мероприятий по строительству, реконструкции образовательных организаций

(тыс. рублей)

№	Наименование муниципального образования	Наименование объекта	Стоимость реализации мероприятия, приведенная в текущие цены, в соответствии с расчетом НМЦК* (Р)	Предельный уровень софинансирования Иркутской области (в процентах) объема расходного обязательства соответствующего муниципального образования Иркутской области, утвержденный правовым актом Правительства	Размер субсидии для i-го муниципального образования Иркутской области (Qi)
1	2	3	4	5	6
<b>Муниципальные районы:</b>					
1	Зиминский муниципальный район Иркутской области	Строительство «Детский сад на 90 мест в пос. Центральный Хазан Зиминского района»	117 161,1	94%	110 131,4
2	Иркутское районное муниципальное образование Иркутской области	Строительство детского сада в р.п. Маркова (мкр. Березовый)	383 499,4	89%	341 314,5
3		Общеобразовательная школа на 550 мест в д. Новолисиха Иркутского района Иркутской области	77 996,3	89%	69 416,7
4	Казачинско-Ленский муниципальный район Иркутской области	Школа на 198 мест по адресу: Иркутская область, Казачинско-Ленский район, деревня Ключи, улица Юности, 34	69 336,0	90%	62 402,4
5	Шелеховский муниципальный район Иркутской области	Школа в с. Баклаши Шелеховского района	49 384,9	86%	42 471,0
<b>ИТОГО:</b>			<b>697 377,7</b>		<b>625 736,0</b>

\* Утвержденный органом местного самоуправления муниципального образования Иркутской области расчет начальной (максимальной) цены муниципального контракта на реализацию мероприятия с учетом планового периода его реализации, произведенного в соответствии с приказом Министерства строительства и жилищно-коммунального хозяйства Российской Федерации от 23 декабря 2019 года № 841/пр "Об утверждении Порядка определения начальной (максимальной) цены контракта, цены контракта, заключаемого с единственным поставщиком (подрядчиком, исполнителем), начальной цены единицы товара, работы, услуги при осуществлении закупок в сфере градостроительной деятельности (за исключением территориального планирования) и Методики составления сметы контракта, предметом которого являются строительство, реконструкция объектов капитального строительства" (далее - расчет НМЦК).  
В случае финансирования мероприятия на протяжении нескольких лет, указана часть стоимости мероприятия, планируемая к финансированию в текущем финансовом году.

Министр строительства Иркутской области



А.С. Галкин

**РАСЧЕТ РАСПРЕДЕЛЕНИЯ СУБСИДИЙ НА СОФИНАНСИРОВАНИЕ  
КАПИТАЛЬНЫХ ВЛОЖЕНИЙ В ОБЪЕКТЫ МУНИЦИПАЛЬНОЙ СОБСТВЕННОСТИ,  
КОТОРЫЕ ОСУЩЕСТВЛЯЮТСЯ ИЗ МЕСТНЫХ БЮДЖЕТОВ, В ЦЕЛЯХ  
РЕАЛИЗАЦИИ МЕРОПРИЯТИЙ ПО СТРОИТЕЛЬСТВУ, РЕКОНСТРУКЦИИ  
ОБРАЗОВАТЕЛЬНЫХ ОРГАНИЗАЦИЙ  
НА 2026 ГОД**

**Софинансирование капитальных вложений в объекты муниципальной собственности, которые осуществляются из местных бюджетов, в целях реализации мероприятий по строительству, реконструкции образовательных организаций**

(тыс. рублей)

№	Наименование муниципального образования	Наименование объекта	Стоимость реализации мероприятия, приведенная в текущие цены, в соответствии с расчетом НМЦК* (Р)	Предельный уровень софинансирования Иркутской области (в процентах) объема расходного обязательства соответствующего муниципального образования Иркутской области, утвержденный правовым актом Правительства Иркутской области (к)	Размер субсидии для i-го муниципального образования Иркутской области (Qi)
1	2	3	4	5	6
<b>Муниципальные районы:</b>					
1	Иркутское районное муниципальное образование Иркутской области	"Общеобразовательная школа на 550 мест в д. Новописиха Иркутского района Иркутской области"	112 359,6	89%	100 000,0
3	Шелеховский муниципальный район Иркутской области	Школа в с. Баклаши Шелеховского района	116 279,1	86%	100 000,0
<b>ИТОГО:</b>			<b>228 638,7</b>		<b>200 000,0</b>

\* Утвержденный органом местного самоуправления муниципального образования Иркутской области расчет начальной (максимальной) цены муниципального контракта на реализацию мероприятия с учетом планового периода его реализации, произведенного в соответствии с приказом Министерства строительства и жилищно-коммунального хозяйства Российской Федерации от 23 декабря 2019 года № 841/пр "Об утверждении Порядка определения начальной (максимальной) цены контракта, цены контракта, заключаемого с единственным поставщиком (подрядчиком, исполнителем), начальной цены единицы товара, работы, услуги при осуществлении закупок в сфере градостроительной деятельности (за исключением территориального планирования) и Методики составления сметы контракта, предметом которого являются строительство, реконструкция объектов капитального строительства" (далее - расчет НМЦК).

В случае финансирования мероприятия на протяжении нескольких лет, указана часть стоимости мероприятия, планируемая к финансированию в текущем финансовом году.

Министр строительства Иркутской области



А.С. Галкин

**РАСЧЕТ СУБСИДИЙ НА СОФИНАНСИРОВАНИЕ КАПИТАЛЬНЫХ ВЛОЖЕНИЙ В ОБЪЕКТЫ МУНИЦИПАЛЬНОЙ СОБСТВЕННОСТИ, КОТОРЫЕ ОСУЩЕСТВЛЯЮТСЯ ИЗ МЕСТНЫХ БЮДЖЕТОВ, В ЦЕЛЯХ РЕАЛИЗАЦИИ МЕРОПРИЯТИЙ ПО СТРОИТЕЛЬСТВУ, РЕКОНСТРУКЦИИ ОБРАЗОВАТЕЛЬНЫХ ОРГАНИЗАЦИЙ НА 2024 ГОД**


(тыс. рублей)

№	Наименование муниципального образования	Наименование объекта	Стоимость реализации мероприятия, приведенная в текущие цены, в соответствии с расчетом НМЦК* (Р)	Предельный уровень софинансирования Иркутской области (в процентах) объема расходного обязательства соответствующего муниципального образования Иркутской области, утвержденный Правительством Иркутской области (к)	Размер субсидий за счет средств федерального бюджета (F)	Размер субсидий за счет средств областного бюджета, за исключением объема средств областного бюджета, необходимого для обеспечения финансирования межбюджетных трансфертов из федерального бюджета (Q1)	Предельный уровень софинансирования (в процентах) расходного обязательства Иркутской области из федерального бюджета, утвержденный Правительством Российской Федерации (m)	Объем средств областного бюджета, необходимый для обеспечения финансирования межбюджетных трансфертов из федерального бюджета (Q2)	Размер субсидии для i-го муниципального образования Иркутской области (Qi)
1	2	3	4	5	6	7	8	9	10
<b>Создание новых мест в общеобразовательных организациях</b>									
<b>Городские округа:</b>									
1	Городской округ муниципальное образование город Иркутск	Школа г. Иркутск, ул. Ярославского	986 877,4	65%	628 664,2	23 283,8	75%	209 554,8	861 502,8
<b>ИТОГО</b>			<b>986 877,4</b>		<b>628 664,2</b>	<b>23 283,8</b>		<b>209 554,8</b>	<b>861 502,8</b>
<b>Субсидии местным бюджетам на создание новых мест в общеобразовательных организациях в связи с ростом числа обучающихся, вызванным демографическим фактором</b>									
<b>Городские округа:</b>									
1	Городской округ муниципальное образование город Иркутск	Общеобразовательная школа мкр. Союз г. Иркутск	753 512,0	65%	703 411,4	3 256,5	96%	29 308,9	735 976,8
2	Городской округ муниципальное образование города Братска Иркутской области	Общеобразовательная школа в 26 микрорайоне города Братска	777 836,2	86%	738 102,0	3 417,1	96%	30 754,3	772 273,4
<b>Муниципальные районы:</b>									
3	Иркутское районное муниципальное образование Иркутской области	Общеобразовательная школа п. Марково Иркутского района	1 616 715,8	91%	767 067,1	741 219,1	96%	31 961,2	1 540 247,4
<b>ИТОГО</b>			<b>3 148 064,0</b>		<b>2 208 580,5</b>	<b>747 892,7</b>		<b>92 024,4</b>	<b>3 048 497,6</b>

\* утвержденный органом местного самоуправления муниципального образования Иркутской области расчет начальной (максимальной) цены муниципального контракта на реализацию мероприятия с учетом планового периода его реализации, произведенного в соответствии с приказом Министерства строительства и жилищно-коммунального хозяйства Российской Федерации от 23 декабря 2019 года N 841/пр "Об утверждении Порядка определения начальной (максимальной) цены контракта, цены контракта, заключаемого с единственным поставщиком (подрядчиком, исполнителем), начальной цены единицы товара, работы, услуги при осуществлении закупок в сфере градостроительной деятельности (за исключением территориального планирования) и Методики составления сметы контракта, предметом которого являются строительство, реконструкция объектов капитального строительства" (далее - расчет НМЦК).

В случае финансирования мероприятия на протяжении нескольких лет, указана часть стоимости мероприятия, планируемая к финансированию в текущем финансовом году.

Министр строительства Иркутской области



A.S. Галкин

**МЕТОДИКА  
РАСПРЕДЕЛЕНИЯ СУБСИДИЙ ИЗ ОБЛАСТНОГО БЮДЖЕТА  
МЕСТНЫМ БЮДЖЕТАМ СУБСИДИЙ В ЦЕЛЯХ СОФИНАНСИРОВАНИЯ  
РАСХОДНЫХ ОБЯЗАТЕЛЬСТВ МУНИЦИПАЛЬНЫХ ОБРАЗОВАНИЙ  
ИРКУТСКОЙ ОБЛАСТИ НА ПРИОБРЕТЕНИЕ ШКОЛЬНЫХ АВТОБУСОВ  
ДЛЯ ОБЕСПЕЧЕНИЯ БЕЗОПАСНОСТИ ШКОЛЬНЫХ ПЕРЕВОЗОК И  
ЕЖЕДНЕВНОГО ПОДВОЗА ОБУЧАЮЩИХСЯ К МЕСТУ ОБУЧЕНИЯ И  
ОБРАТНО\***

В целях софинансирования расходных обязательств муниципальных образований Иркутской области предоставляются субсидии из областного бюджета местным бюджетам на приобретение школьных автобусов для обеспечения безопасности школьных перевозок и ежедневного подвоза обучающихся к месту обучения и обратно (далее соответственно – субсидия, муниципальные образования).

Расчет размера субсидии, предоставляемой j-му муниципальному образованию ( $C_j$ ), осуществляется по следующей формуле:

$$C_j = Q_j * \sum_{m=1}^n (P_{Cm} * K_m),$$

где:

$P_{Cm}$  - средняя стоимость школьного автобуса по маркам (моделям) в ценах IV квартала года, предшествующего году предоставления субсидии (далее - средняя стоимость школьного автобуса);

$m$  - марка (модель) школьного автобуса;

$K_m$  - количество планируемых к приобретению школьных автобусов;

$Q_j$  - предельный уровень софинансирования Иркутской области (в процентах) объема расходного обязательства j-го муниципального образования на год предоставления субсидии, утвержденный правовым актом Правительства Иркутской области.

Определение средней стоимости школьного автобуса ( $P_{Cm}$ ) осуществляется по следующей формуле:

$$P_{Cm} = \frac{1}{n} \cdot \sum_{i=1}^n u_i,$$

где:

$n$  - количество значений (источников ценовой информации), используемых в расчете (для расчета используются min-3, max-5 коммерческих предложений);

$i$  - источник ценовой информации (коммерческие предложения на поставку школьных автобусов по сформированной потребности);

---

\* в соответствии с постановлением Правительства Иркутской области от 13 мая 2016 года № 271-пп



$u_i$  - цена единицы школьного автобуса, представленная в источнике с номером  $i$ .

Министр образования  
Иркутской области




М.А. Парфенов

Расчет распределения субсидий из областного бюджета местным бюджетам в целях софинансирования расходных обязательств муниципальных образований Иркутской области на приобретение школьных автобусов для обеспечения безопасности школьных перевозок и ежедневного подвоза обучающихся к месту обучения и обратно на 2024 год и на плановый период 2025 и 2026 годов

№ п/п	Наименование муниципального образования	Количество автобусов в 2024 году	Количество автобусов в 2025 году	Количество автобусов в 2026 году	Объем средств для приобретения автобусов в 2024 году, тыс. рублей	Объем средств для приобретения автобусов в 2025 году, тыс. рублей	Объем средств для приобретения автобусов в 2026 году, тыс. рублей	Предельный уровень софинансирования согласно расп. Прав-ва ИО № 488-рп от 25 июля 2023 года, %			Объем субсидии на 2024 год, тыс. руб.	Объем субсидии на 2025 год, тыс. руб.	Объем субсидии на 2026 год, тыс. руб.
								2024 год	2025 год	2026 год			
1	Боханский муниципальный район Иркутской области	1	0	1	3 950,0	0,0	3 950,0	95	95	95	3 752,5	0,0	3 752,5
2	Ольхонский муниципальный район Иркутской области	1	0	0	4 350,0	0,0	0,0	95	95	95	4 132,5	0,0	0,0
3	Иркутское районное муниципальное образование Иркутской области	8	9	8	31 600,0	35 550,0	31 600,0	91	89	89	28 756,0	31 639,5	28 124,0
4	Баяндаевский муниципальный район Иркутской области	1	1	1	3 950,0	3 950,0	3 950,0	95	95	95	3 752,5	3 752,5	3 752,5
5	Усольский муниципальный район Иркутской области	3	2	1	11 850,0	7 900,0	3 950,0	87	88	88	10 309,5	6 952,0	3 476,0
6	Ангарский городской округ Иркутской области	1	0	0	3 950,0	0,0	0,0	83	84	84	3 278,5	0,0	0,0
7	Казачинско-Ленский муниципальный район Иркутской области	1	0	0	3 950,0	0,0	0,0	90	90	90	3 555,0	0,0	0,0
8	Шелеховский муниципальный район Иркутской области	0	2	2	0,0	8 700,0	8 700,0	88	86	86	0,0	7 482,0	7 482,0
9	Черемховское районное муниципальное образование	0	1	2	0,0	3 600,0	7 900,0	94	94	94	0,0	3 384,0	7 426,0
10	Усть-Кутский муниципальный район Иркутской области	0	1	0	0,0	3 950,0	0,0	84	83	83	0,0	3 278,5	0,0
11	Слюдянский муниципальный район Иркутской области	0	0	1	0,0	0,0	3 950,0	91	92	92	0,0	0,0	3 634,0
12	Муниципальное образование «Нижнеудинский район»	1	0	1	4 350,0	0,0	0,0	88	90	90	3 828,0	0,0	0,0
13	Муниципальное образование «Качугский район»	0	1	0	0,0	3 950,0	0,0	95	95	95	0,0	3 752,5	0,0
14	Эхирит-Булагатский муниципальный район Иркутской области	0	0	1	0,0	0,0	3 950,0	93	94	94	0,0	0,0	3 713,0
	<b>ИТОГО</b>	<b>17</b>	<b>17</b>	<b>18</b>	<b>67 950,0</b>	<b>67 600,0</b>	<b>67 950,0</b>	<b>-</b>	<b>-</b>	<b>-</b>	<b>61 364,5</b>	<b>60 241,0</b>	<b>61 360,0</b>

Министр образования Иркутской области



М.А. Парфенов

**МЕТОДИКА**  
**распределения субсидий из областного бюджета местным**  
**бюджетам на реализацию мероприятий по соблюдению требований к**  
**антитеррористической защищенности объектов (территорий)**  
**муниципальных образовательных организаций в Иркутской области<sup>1</sup>**

В целях софинансирования расходных обязательств муниципальных образований Иркутской области по оснащению объектов (территорий) образовательных организаций инженерно-техническими средствами и системами охраны для обеспечения антитеррористической защищенности предоставляются субсидии из областного бюджета местным бюджетам (далее соответственно - субсидии, муниципальные образования, образовательные организации).

Размер средств, необходимых  $i$ -му муниципальному образованию для реализации мероприятия ( $S_{moi}$ ), определяется по следующей формуле:

$$S_{moi} = k \times \sum_1^K PC_j \times n_j,$$

где:

$PC_j$  - средняя стоимость единицы  $j$ -го инженерно-технического средства и системы охраны с учетом установки и монтажа, утвержденная правовым актом министерства образования Иркутской области;

$n_j$  - количество приобретаемых единиц  $j$ -х инженерно-технических средств и систем охраны. Для одной образовательной организации значение каждого  $j$ -го инженерно-технического средства и системы охраны принимается за единицу;

$k$  - количество образовательных организаций, соответствующих критерию отбора, в  $i$ -м муниципальном образовании.

Размер субсидий  $i$ -му муниципальному образованию ( $C_i$ ) определяется по следующей формуле:

$$C_i = S_{moi} \times Q_{moi} \times K,$$

где:

$Q_{moi}$  - предельный уровень софинансирования Иркутской области (в процентах) объема расходного обязательства  $i$ -го муниципального образования на год предоставления субсидий, утвержденный правовым актом Правительства Иркутской области;

$K$  - коэффициент корректировки средств областного бюджета.

Коэффициент корректировки средств областного бюджета ( $K$ ) определяется по следующей формуле:

---

<sup>1</sup> В соответствии с постановлением Правительства Иркутской области от 16 ноября 2021 года № 856-пп

$$K = \frac{V}{\sum S_{\text{moi}} \times Q_{\text{moi}}},$$

где:

V - общий размер средств, предусмотренных в областном бюджете на предоставление субсидий.

Максимальное значение коэффициента корректировки средств областного бюджета равняется единице.

Министр образования  
Иркутской области




М.А. Парфенов

**Расчет распределения субсидий местным бюджетам на реализацию мероприятий по соблюдению требований к антитеррористической защищенности объектов (территорий) муниципальных образовательных организаций в Иркутской области на 2024 год**

№ п/п	Наименование муниципального образования	Стоимость реализации мероприятия в 2024 году, тыс. рублей	Предельный уровень софинансирования на 2024 год согласно расп. Прав-ва ИО от 25.07.2023 № 488-рп, %	Объем субсидии в 2024 году, тыс. рублей
1	Ангарский городской округ Иркутской области	109 430,4	83%	90 827,1
2	Городской округ муниципальное образование города Братска Иркутской области	57 439,2	86%	49 397,6
3	Городской округ муниципальное образование город Иркутск	15 603,2	65%	10 142,0
4	Городской округ муниципального образования город Саянск Иркутской области	4 584,0	87%	3 988,0
5	Муниципальное образование - «город Тулун»	2 188,8	92%	2 013,6
6	Городской округ муниципальное образование город Усолье-Сибирское Иркутской области	7 196,8	89%	6 405,1
7	Муниципальное образование город Усть-Илимск	8 517,6	89%	7 580,6
8	Муниципальное образование «город Черемхово»	4 740,0	93%	4 408,1
9	Муниципальное образование "Братский район" Иркутской области	1 476,8	91%	1 343,8
10	Баяндаевский муниципальный район Иркутской области	948,0	95%	900,6
11	Иркутское районное муниципальное образование Иркутской области	2 844,0	91%	2 588,0
12	Муниципальное образование «Жигаловский район», Иркутской области	2 294,4	94%	2 156,7
13	Городской округ "город Свирск" Иркутской области	2 922,4	95%	2 776,2
14	Куйтунский муниципальный район Иркутской области	218,4	94%	205,2
15	Зиминское городское муниципальное образование	2 600,0	92%	2 392,0
16	Муниципальное образование «Нижнеудинский район»	2 891,2	88%	2 544,2
17	Эхирит-Булагатский муниципальный район Иркутской области	187,2	93%	174,0
18	Муниципальное образование «Тайшетский муниципальный район Иркутской области»	3 516,8	86%	3 024,3
19	Усольский муниципальный район Иркутской области	948,0	87%	824,7
20	Усть-Кутский муниципальный район Иркутской области	2 080,0	84%	1 747,2
21	Шелеховский муниципальный район Иркутской области	14 187,2	88%	12 484,7
<b>ИТОГО:</b>		<b>246 814,4</b>		<b>207 923,7</b>

Министр образования Иркутской области

М.А. Парфенов



**МЕТОДИКА  
РАСПРЕДЕЛЕНИЯ СУБСИДИЙ ИЗ ОБЛАСТНОГО БЮДЖЕТА  
МЕСТНЫМ БЮДЖЕТАМ В ЦЕЛЯХ СОФИНАНСИРОВАНИЯ  
РАСХОДНЫХ ОБЯЗАТЕЛЬСТВ МУНИЦИПАЛЬНЫХ ОБРАЗОВАНИЙ  
ИРКУТСКОЙ ОБЛАСТИ НА ОБЕСПЕЧЕНИЕ БЕСПЛАТНЫМ  
ПИТЬЕВЫМ МОЛОКОМ ОБУЧАЮЩИХСЯ 1 – 4 КЛАССОВ  
МУНИЦИПАЛЬНЫХ ОБЩЕОБРАЗОВАТЕЛЬНЫХ ОРГАНИЗАЦИЙ В  
ИРКУТСКОЙ ОБЛАСТИ\***

В целях софинансирования расходных обязательств муниципальных образований Иркутской области на обеспечение бесплатным питьевым молоком обучающихся 1 – 4 классов муниципальных общеобразовательных организаций в Иркутской области предоставляются субсидии из областного бюджета местным бюджетам (далее соответственно – субсидии, муниципальные образования, мероприятия).

Расчет размера субсидий  $i$ -му муниципальному образованию ( $C_i$ ) осуществляется по следующей формуле:

$$C_i = S_{\text{moi}} \times Q_{\text{moi}} \times K,$$

где:

$S_{\text{moi}}$  – размер средств, необходимых  $i$ -му муниципальному образованию для реализации мероприятия;

$Q_{\text{moi}}$  – предельный уровень софинансирования Иркутской области (в процентах) объема расходного обязательства  $i$ -го муниципального образования на год предоставления субсидии, утвержденный правовым актом Правительства Иркутской области;

$K$  – коэффициент корректировки средств областного бюджета, расчет которого осуществляется по следующей формуле:

$$K = \frac{V}{\sum S_{\text{moi}} \times Q_{\text{moi}}},$$

где:

$V$  – общий размер средств областного бюджета, предусмотренных на предоставление субсидий в году предоставления субсидий.

Максимальное значение коэффициента корректировки средств областного бюджета ( $K$ ) равняется единице.

Расчет размера средств, необходимых  $i$ -му муниципальному образованию для реализации мероприятия ( $S_{\text{moi}}$ ), осуществляется по следующей формуле:

$$S_{\text{moi}} = (Q_{1\text{кл}i} \times t_{\text{д}1\text{кл}} + Q_{2-4\text{кл}i} \times t_{\text{д}2-4\text{кл}i}) \times P_{\text{п}} \times V_{\text{м}},$$

где:

\* в соответствии с постановлением Правительства Иркутской области от 21 октября 2019 года № 864-пп

$Q_{1\text{кл}i}$  – численность обучающихся в 1 классах в  $i$ -м муниципальном образовании, подтвержденная данными, содержащимися в годовых формах федерального статистического наблюдения;

$t_{\text{д}1\text{кл}}$  – количество учебных дней в году для обучающихся в 1 классах, равное 165 дням;

$Q_{2-4\text{кл}i}$  – численность обучающихся во 2 - 4 классах при шестидневной учебной неделе в  $i$ -м муниципальном образовании, подтвержденная данными, содержащимися в формах федерального статистического наблюдения;

$t_{\text{д}2-4\text{кл}i}$  – количество учебных дней в году при шестидневной учебной неделе, равное 204 дням;

$P_{\text{п}}$  – цена молока, определяемая исходя из:

средней потребительской цены на молоко в муниципальном образовании города Братска, сложившейся за июнь месяц года, предшествующего году предоставления субсидий, по данным Территориального органа Федеральной службы государственной статистики по Иркутской области, размещенным на сайте Территориального органа Федеральной службы государственной статистики по Иркутской области в информационно-телекоммуникационной сети «Интернет» (далее - данные статистической информации), - для расчета стоимости бесплатного молока в общеобразовательных организациях, расположенных в районах Крайнего Севера и приравненных к ним местностях;

средней потребительской цены на молоко в городе Иркутске по данным статистической информации - для расчета стоимости бесплатного молока в общеобразовательных организациях, расположенных в южных районах Иркутской области;

$V_{\text{м}}$  – норма бесплатного молока на одного обучающегося в день, равная 200 мл.

Министр образования  
Иркутской области

  
М.А. Парфенов

Расчет распределения субсидий из областного бюджета местным бюджетам в целях софинансирования расходных обязательств муниципальных образований Иркутской области на обеспечение бесплатным питьевым молоком обучающихся 1 - 4 классов муниципальных общеобразовательных организаций в Иркутской области на 2024-2026 годы

№ п/п	ТЕРРИТОРИЯ	Количество обучающихся по данным отчета фед. стат. наблюдения ОО-1 на 2022-2023 уч.год, чел.		Норма бесплатного молока на одного обучающегося в день, л.	Кол-во детодней (165,204), ед.	Цена 1 литра молока по данным Иркутскстата на 1 июля 2023 года, руб.	Предельный уровень софинансирования согласно расп. Прав-ва ИО 488-рп от 25 июля 2023 года, %			Размер субсидии 2024 год, тыс. рублей	Размер субсидии 2025 год, тыс. рублей	Размер субсидии 2026 год, тыс. рублей
		1 класс	2-4 классы, всего				2024 год	2025 год	2026 год			
1	Ангарский городской округ Иркутской области	3 255	9 513	0,200	2 477 727	75,10	83	84	84	18 520,50	17 949,10	18 723,00
2	Городской округ муниципальное образование города Братска Иркутской области	2 776	8 813	0,200	2 255 892	80,21	86	86	86	18 660,60	17 869,70	18 640,00
3	Зиминское городское муниципальное образование	498	1 434	0,200	374 706	75,10	92	93	93	3 104,60	3 005,30	3 134,80
4	Городской округ муниципальное образование город Иркутск	10 073	28 401	0,200	7 455 849	75,10	65	65	65	43 644,70	41 794,80	43 596,60
5	Городской округ муниципального образования город Саянск Иркутской области	556	1 646	0,200	427 524	75,10	87	87	87	3 349,60	3 207,60	3 345,90
6	Городской округ «город Свирск» Иркутской области	203	728	0,200	182 007	75,10	95	95	95	1 557,10	1 491,10	1 555,40
7	Муниципальное образование - «город Тулун»	529	1 802	0,200	454 893	75,10	92	92	92	3 768,90	3 609,20	3 764,80
8	Городской округ муниципальное образование город Усолье-Сибирское Иркутской области	1 067	3 289	0,200	847 011	75,10	89	91	91	6 788,90	6 647,20	6 933,80
9	Муниципальное образование город Усть-Илимск	1 072	3 077	0,200	804 588	80,21	89	90	90	6 887,70	6 669,90	6 957,40
10	Муниципальное образование «город Черемхово»	727	2 560	0,200	642 195	75,10	93	93	93	5 378,60	5 150,70	5 372,70
11	Аларский муниципальный район Иркутской области	267	958	0,200	239 487	75,10	93	93	93	2 005,80	1 920,80	2 003,60
12	Муниципальное образование Балаганский муниципальный район Иркутской области	98	401	0,200	97 974	75,10	95	95	95	838,20	802,70	837,30
13	Баяндаевский муниципальный район Иркутской области	174	539	0,200	138 666	75,10	95	95	95	1 186,40	1 136,10	1 185,10
14	Муниципальное образование г. Бодайбо и района	223	695	0,200	178 575	80,21	75	75	75	1 288,20	1 233,60	1 286,80
15	Боханский муниципальный район Иркутской области	399	1 209	0,200	312 471	75,10	95	95	95	2 673,30	2 560,00	2 670,40
16	Муниципальное образование «Братский район» Иркутской области	519	1 551	0,200	402 039	80,21	91	91	91	3 519,00	3 369,80	3 515,10
17	Муниципальное образование «Жигаловский район» Иркутской области	145	431	0,200	111 849	75,10	94	88	88	946,90	848,90	885,50
18	Муниципальное образование «Заларинский район»	454	1 367	0,200	353 778	75,10	94	94	94	2 994,90	2 867,90	2 991,60
19	Зиминский муниципальный район Иркутской области	177	566	0,200	144 669	75,10	94	94	94	1 224,70	1 172,70	1 223,30
20	Иркутское районное муниципальное образование Иркутской области	2 800	7 529	0,200	1 997 916	75,10	91	89	89	16 373,40	15 334,80	15 995,90
21	Казачинско-Ленский муниципальный район Иркутской области	254	727	0,200	190 218	80,21	90	90	90	1 646,70	1 576,90	1 644,90
22	Муниципальное образование «Катангский район»	42	105	0,200	28 350	80,21	79	79	79	215,40	206,30	215,20
23	Муниципальное образование «Качутский район»	267	776	0,200	202 359	75,10	95	95	95	1 731,20	1 657,90	1 729,30
24	Киренский муниципальный район Иркутской области	236	674	0,200	176 436	80,21	92	91	91	1 561,30	1 478,90	1 542,70
25	Куйтунский муниципальный район Иркутской области	393	1 368	0,200	343 917	75,10	94	94	94	2 911,40	2 788,00	2 908,20
26	Муниципальное образование Мамско-Чуйского района Иркутской области	47	117	0,200	31 623	80,21	95	95	95	288,90	276,70	288,60
27	Муниципальное образование «Нижнеилимский район»	551	1 714	0,200	440 571	80,21	88	87	87	3 729,10	3 530,50	3 682,70
28	Муниципальное образование «Нижнеудинский район»	834	2 462	0,200	639 858	75,10	88	90	90	5 070,90	4 966,40	5 180,50
29	Муниципальное образование «Нукутский район»	239	835	0,200	209 775	75,10	94	95	95	1 775,90	1 718,70	1 792,80
30	Ольхонский муниципальный район Иркутской области	126	354	0,200	93 006	75,10	95	95	95	795,80	762,00	794,90
31	Осинский муниципальный район Иркутской области	386	1 194	0,200	307 266	75,10	95	95	95	2 628,80	2 517,30	2 625,90
32	Слюдянский муниципальный район Иркутской области	508	1 562	0,200	402 468	75,10	91	92	92	3 298,30	3 193,30	3 330,90
33	Муниципальное образование «Тайшетский муниципальный район Иркутской области»	971	3 027	0,200	777 723	75,10	86	88	88	6 023,40	5 902,30	6 156,70
34	Муниципальное образование «Тулунский район»	331	1 033	0,200	265 347	75,10	93	93	93	2 222,40	2 128,20	2 219,90
35	Усольский муниципальный район Иркутской области	579	1 899	0,200	482 931	75,10	87	88	88	3 783,70	3 665,10	3 823,10
36	Муниципальное образование «Усть-Илимский район»	140	485	0,200	122 040	80,21	90	89	89	1 056,50	1 000,40	1 043,50
37	Усть-Кутский муниципальный район Иркутской области	602	1 876	0,200	482 034	80,21	84	83	83	3 894,70	3 685,20	3 844,00
38	Районное муниципальное образование «Усть-Удинский район» Иркутской области	162	646	0,200	158 514	75,10	95	94	94	1 356,20	1 285,00	1 340,40
39	Черемховское районное муниципальное образование	424	1 407	0,200	356 988	75,10	94	94	94	3 022,10	2 894,00	3 018,80
40	Чунское районное муниципальное образование	398	1 168	0,200	303 942	75,10	90	92	92	2 463,50	2 411,50	2 515,50
41	Шелеховский муниципальный район Иркутской области	1 084	3 346	0,200	861 444	75,10	88	86	86	6 827,00	6 389,10	6 664,50
42	Эхирит-Булагатский муниципальный район Иркутской области	526	1 583	0,200	409 722	75,10	93	94	94	3 431,50	3 321,50	3 464,70
	<b>ВСЕГО:</b>	<b>35 112</b>	<b>104 867</b>	<b>-</b>	<b>-</b>	<b>-</b>	<b>-</b>	<b>-</b>	<b>-</b>	<b>204 446,7</b>	<b>195 997,1</b>	<b>204 446,7</b>



**МЕТОДИКА  
РАСПРЕДЕЛЕНИЯ СУБСИДИЙ ИЗ ОБЛАСТНОГО БЮДЖЕТА  
МЕСТНЫМ БЮДЖЕТАМ В ЦЕЛЯХ СОФИНАНСИРОВАНИЯ  
РАСХОДНЫХ ОБЯЗАТЕЛЬСТВ МУНИЦИПАЛЬНЫХ ОБРАЗОВАНИЙ  
ИРКУТСКОЙ ОБЛАСТИ ПО ОБЕСПЕЧЕНИЮ БЕСПЛАТНЫМ  
ДВУХРАЗОВЫМ ПИТАНИЕМ ОБУЧАЮЩИХСЯ С ОГРАНИЧЕННЫМИ  
ВОЗМОЖНОСТЯМИ ЗДОРОВЬЯ В МУНИЦИПАЛЬНЫХ  
ОБЩЕОБРАЗОВАТЕЛЬНЫХ ОРГАНИЗАЦИЯХ В ИРКУТСКОЙ  
ОБЛАСТИ\***

В целях софинансирования расходных обязательств муниципальных образований Иркутской области по обеспечению бесплатным двухразовым питанием обучающихся с ограниченными возможностями здоровья в муниципальных общеобразовательных организациях в Иркутской области предоставляются субсидии из областного бюджета местным бюджетам (далее соответственно – субсидии, муниципальные образования, мероприятия) из расчета не менее 60 процентов суточной потребности в пищевых веществах и энергии учащихся различных возрастных групп.

Расчет размера субсидий  $i$ -му муниципальному образованию ( $C_i$ ) осуществляется по следующей формуле:

$$C_i = S_{\text{мо}i} \times Q_{\text{мо}i} \times K,$$

где:

$S_{\text{мо}i}$  – размер средств, необходимых  $i$ -му муниципальному образованию для реализации мероприятия;

$Q_{\text{мо}i}$  - предельный уровень софинансирования Иркутской области (в процентах) объема расходного обязательства  $i$ -го муниципального образования на год предоставления субсидии, утвержденный правовым актом Правительства Иркутской области;

$K$  - коэффициент корректировки средств областного бюджета.

1. Расчет размера средств, необходимых  $i$ -му муниципальному образованию для реализации мероприятия ( $S_{\text{мо}i}$ ), осуществляется по следующей формуле:

$$S_{\text{мо}i} = (D_{\text{д}i1-4\text{кл}} \times \Pi_{\text{рп}1-4\text{кл}} + D_{\text{д}i5-11\text{кл}} \times \Pi_{\text{д}5-11\text{кл}} + D_{\text{до}} \times \Pi_{\text{дпобщ}}) \times K_{\text{д}},$$

где:

$D_{\text{д}i1-4\text{кл}}$  - численность обучающихся в муниципальных общеобразовательных организациях в Иркутской области с ограниченными возможностями здоровья в 1-4 классах, не получающих иных мер социальной поддержки по обеспечению бесплатного питания;

\* в соответствии с постановлением Правительства Иркутской области от 5 августа 2019 года № 606-пп

$\Pi_{рп1-4кл}$  – расчетная стоимость бесплатного разового питания обучающихся с ограниченными возможностями здоровья, осваивающих образовательные программы начального общего образования в муниципальных образовательных организациях в Иркутской области, (далее – расчетная стоимость бесплатного разового питания обучающихся с ограниченными возможностями здоровья) в день на одного ребенка для возвратной группы 7-11 лет;

$\Pi_{дi5-11кл}$  - численность обучающихся с ограниченными возможностями здоровья в 5-11 классах, не получающих иных мер социальной поддержки по обеспечению бесплатного питания;

$\Pi_{д5-11кл}$  - стоимость бесплатного двухразового питания для учащихся в день на одного ребенка для возвратной группы 12 лет и старше, установленная постановлением Правительства Иркутской области от 04 октября 2021 года № 712-пп «Об установлении расчетной стоимости бесплатного питания отдельных категорий обучающихся общеобразовательных организаций в Иркутской области и признании утратившими силу отдельных постановлений Правительства Иркутской области».

$\Pi_{до}$  - численность обучающихся с ограниченными возможностями здоровья, обучающихся на дому, не получающих иных мер социальной поддержки по обеспечению бесплатного питания;

$\Pi_{дпобщ}$  – стоимость бесплатного двухразового питания для учащихся в день на одного ребенка в зависимости от возрастной группы, установленная постановлением Правительства Иркутской области от 04 октября 2021 года № 712-пп «Об установлении расчетной стоимости бесплатного питания отдельных категорий обучающихся общеобразовательных организаций в Иркутской области и признании утратившими силу отдельных постановлений Правительства Иркутской области»;

$\Pi_{д}$  – среднее количество дней при пятидневной рабочей неделе, принимается за 170.

2. Расчетная стоимость обеспечения питанием одного обучающегося с ограниченными возможностями здоровья в 1 - 4 классах ( $\Pi_{рп1-4кл}$ ) определяется по следующей формуле:

$$\Pi_{рп1-4кл} = \Pi_{д1-4кл} - \Pi_{гп},$$

где:

$\Pi_{д1-4кл}$  - расчетная стоимость бесплатного двухразового питания одного обучающегося с ограниченными возможностями здоровья для возрастной группы 7 - 11 лет, установленная постановлением N 712-пп;

$\Pi_{гп}$  - стоимость бесплатного обеда на одного учащегося для возрастной группы 7 - 11 лет, установленная постановлением Правительства Иркутской области от 04 октября 2021 года № 712-пп «Об установлении расчетной стоимости бесплатного питания отдельных категорий обучающихся общеобразовательных организаций в Иркутской области и признании

утратившими силу отдельных постановлений Правительства Иркутской области»;

2. Расчет коэффициента корректировки средств областного бюджета (К) осуществляется по следующей формуле:


$$K = \frac{V}{\sum S_{\text{моi}} * Q_{\text{моi}}},$$

где:

V – общий размер средств областного бюджета, предусмотренных на предоставление субсидии в году предоставления субсидии.

Максимальное значение коэффициента равняется единице.

Министр образования Иркутской области



М.А. Парфенов

Расчет распределения субсидий из областного бюджета местным бюджетам в целях софинансирования расходных обязательств муниципальных образований Иркутской области по обеспечению бесплатным двухразовым питанием обучающихся с ограниченными возможностями здоровья в муниципальных общеобразовательных организациях в Иркутской области на 2024 год и на плановый период 2025-2026 годов

№ п/п	ТЕРРИТОРИЯ	Стоимость двухразового питания, руб.		Стоимость разового питания с учетом горячего питания обуча-ся начальной школы, руб.	Кол-во обучающихся с ОВЗ, посещающих общеобразовательную организацию, по данным ОО-1, чел.		Кол-во обучающихся с ОВЗ на дому по данным ОО-1, чел.		Число учебных дней	Предельный уровень софинансирования согласно расп. Прав-ва ИО № 488-рп от 25 июля 2023 года, %			Объем субсидии на 2024 год, тыс.рублей	Объем субсидии на 2025 год, тыс.рублей	Объем субсидии на 2026 год, тыс.рублей
		7-11 лет	12 лет и старше	7-11 лет	7-11 лет	12 лет и старше	7-11 лет	12 лет и старше		2024 год	2025 год	2026 год			
1	Ангарский городской округ Иркутской области	159,0	180,0	67,0	349	484	25	36	170	83	84	84	13 713,7	11 694,0	13 999,4
2	Городской округ муниципальное образование города Братска Иркутской области	169,0	192,0	71,0	190	190	9	14	170	86	86	86	6 364,6	5 362,7	6 419,9
3	Зиминское городское муниципальное образование	159,0	180,0	67,0	151	450	14	23	170	92	93	93	12 250,6	10 434,3	12 491,3
4	Городской округ муниципальное образование город Иркутск	159,0	180,0	67,0	772	1299	28	30	170	65	65	65	26 227,7	22 098,8	26 455,4
5	Городской округ муниципального образования город Саянск Иркутской области	159,0	180,0	67,0	138	290	46	68	170	87	87	87	9 626,0	8 110,6	9 709,6
6	Городской округ «город Свирск» Иркутской области	159,0	180,0	67,0	36	143	17	22	170	95	95	95	4 517,8	3 806,6	4 557,1
7	Муниципальное образование «город Тулун»	159,0	180,0	67,0	91	76	26	19	170	92	92	92	3 434,7	2 894,0	3 464,5
8	Городской округ муниципальное образование город Усолье-Сибирское Иркутской области	159,0	180,0	67,0	134	403	20	28	170	89	91	91	10 909,6	9 398,7	11 251,6
9	Муниципальное образование город Усть-Илимск	169,0	192,0	71,0	248	502	8	4	170	89	90	90	14 115,9	12 027,3	14 398,4
10	Муниципальное образование «город Черемхово»	159,0	180,0	67,0	260	478	8	26	170	93	93	93	13 899,2	11 711,1	14 019,8
11	Аларский муниципальный район Иркутской области	159,0	180,0	67,0	105	220	7	11	170	93	93	93	6 317,2	5 322,7	6 372,1
12	Муниципальное образование Балаганский муниципальный район Иркутской области	159,0	180,0	67,0	40	126	3	10	170	95	95	95	3 586,4	3 021,8	3 617,5
13	Баяндаевский муниципальный район Иркутской области	159,0	180,0	67,0	76	121	7	8	170	95	95	95	3 818,4	3 217,3	3 851,5
14	Муниципальное образование г. Бодайбо и района	169,0	192,0	71,0	32	84	6	4	170	75	75	75	2 067,6	1 742,1	2 085,5
15	Боханский муниципальный район Иркутской области	159,0	180,0	67,0	198	277	10	22	170	95	95	95	8 911,9	7 509,0	8 989,3
16	Муниципальное образование «Братский район» Иркутской области	169,0	192,0	71,0	80	155	9	16	170	91	91	91	4 976,2	4 192,9	5 019,4
17	Муниципальное образование «Жигаловский район» Иркутской области	159,0	180,0	67,0	117	140	7	18	170	94	88	88	4 801,1	3 787,1	4 533,7
18	Муниципальное образование «Заларинский район»	159,0	180,0	67,0	170	354	28	47	170	94	94	94	11 302,1	9 522,9	11 400,2
19	Зиминский муниципальный район Иркутской области	159,0	180,0	67,0	126	252	12	13	170	94	94	94	7 453,7	6 280,3	7 518,4
20	Иркутское районное муниципальное образование Иркутской области	159,0	180,0	67,0	420	562	58	52	170	91	89	89	18 382,2	15 148,0	18 134,3
21	Казачинско-Ленский муниципальный район Иркутской области	169,0	192,0	71,0	18	38	5	9	170	90	90	90	1 370,4	1 154,7	1 382,3
22	Муниципальное образование «Катангский район»	169,0	192,0	71,0	12	28	0	0	170	79	79	79	672,1	566,3	677,9
23	Муниципальное образование «Качутский район»	159,0	180,0	67,0	187	311	7	12	170	95	95	95	9 315,0	7 848,6	9 395,8
24	Киренский муниципальный район Иркутской области	169,0	192,0	71,0	51	42	10	20	170	92	91	91	2 163,4	1 803,0	2 158,5
25	Куйтунский муниципальный район Иркутской области	159,0	180,0	67,0	167	410	19	20	170	94	94	94	11 762,9	9 911,1	11 865,0
26	Муниципальное образование Мамско-Чуйского района Иркутской области	169,0	192,0	71,0	11	37	0	0	170	95	95	95	1 023,2	862,1	1 032,1
27	Муниципальное образование «Нижнеилимский район»	169,0	192,0	71,0	133	195	20	38	170	88	87	87	6 918,9	5 763,5	6 899,7
28	Муниципальное образование «Нижнеудинский район»	159,0	180,0	67,0	71	268	28	40	170	88	90	90	7 771,2	6 696,6	8 016,8
29	Муниципальное образование «Нижнекутский район»	159,0	180,0	67,0	47	182	8	18	170	94	95	95	5 190,1	4 419,6	5 290,9
30	Ольхонский муниципальный район Иркутской области	159,0	180,0	67,0	22	27	6	4	170	95	95	95	1 039,1	875,6	1 048,2
31	Осинский муниципальный район Иркутской области	159,0	180,0	67,0	93	200	7	8	170	95	95	95	5 811,5	4 896,6	5 862,0
32	Слюдянский муниципальный район Иркутской области	159,0	180,0	67,0	151	237	13	26	170	91	92	92	7 399,0	6 302,8	7 545,3
33	Муниципальное образование «Тайшетский муниципальный район Иркутской области»	159,0	180,0	67,0	121	264	65	87	170	86	88	88	9 588,4	8 266,9	9 896,6
34	Муниципальное образование «Тулунский район»	159,0	180,0	67,0	94	267	16	33	170	93	93	93	7 983,1	6 726,4	8 052,4
35	Усольский муниципальный район Иркутской области	159,0	180,0	67,0	194	395	21	45	170	87	88	88	11 353,6	9 676,2	11 583,7
36	Муниципальное образование «Усть-Илимский район»	169,0	192,0	71,0	41	88	3	4	170	90	89	89	2 591,7	2 159,5	2 585,2
37	Усть-Кутский муниципальный район Иркутской области	169,0	192,0	71,0	69	423	21	31	170	84	83	83	10 971,2	9 134,0	10 934,6
38	Районное муниципальное образование «Усть-Удинский район» Иркутской области	159,0	180,0	67,0	27	95	2	15	170	95	94	94	2 845,4	2 372,2	2 839,9
39	Черемховское районное муниципальное образование	159,0	180,0	67,0	246	410	37	52	170	94	94	94	13 549,6	11 416,5	13 667,2
40	Чунское районное муниципальное образование	159,0	180,0	67,0	125	176	27	47	170	90	92	92	6 492,1	5 591,6	6 694,0
41	Шелеховский муниципальный район Иркутской области	159,0	180,0	67,0	136	358	33	72	170	88	86	86	11 029,9	9 082,4	10 872,9
42	Эхирит-Булагатский муниципальный район Иркутской области	159,0	180,0	67,0	86	209	19	20	170	93	94	94	6 352,2	5 409,7	6 476,2
<b>И Т О Г О:</b>		-	-	-	<b>5 835</b>	<b>11 266</b>	<b>715</b>	<b>1 072</b>	-	-	-	-	<b>329 870,6</b>	<b>278 218,1</b>	<b>333 066,1</b>

Министр образования Иркутской области

М.А. Парфенов

**МЕТОДИКА  
РАСПРЕДЕЛЕНИЯ СУБСИДИЙ ИЗ ОБЛАСТНОГО БЮДЖЕТА  
МЕСТНЫМ БЮДЖЕТАМ В ЦЕЛЯХ СОФИНАНСИРОВАНИЯ  
РАСХОДНЫХ ОБЯЗАТЕЛЬСТВ МУНИЦИПАЛЬНЫХ ОБРАЗОВАНИЙ  
ИРКУТСКОЙ ОБЛАСТИ НА ПРИОБРЕТЕНИЕ СРЕДСТВ ОБУЧЕНИЯ И  
ВОСПИТАНИЯ, НЕОБХОДИМЫХ ДЛЯ ОСНАЩЕНИЯ  
МУНИЦИПАЛЬНЫХ ДОШКОЛЬНЫХ ОБРАЗОВАТЕЛЬНЫХ  
ОРГАНИЗАЦИЙ В ИРКУТСКОЙ ОБЛАСТИ ПРИ СОЗДАНИИ В НИХ  
ДОПОЛНИТЕЛЬНЫХ МЕСТ ДЛЯ ДЕТЕЙ В ВОЗРАСТЕ ДО СЕМИ ЛЕТ\***

В целях софинансирования расходных обязательств муниципальных образований Иркутской области предоставляются субсидии из областного бюджета местным бюджетам в целях софинансирования расходных обязательств муниципальных образований Иркутской области на приобретение средств обучения и воспитания, необходимых для оснащения муниципальных дошкольных образовательных организаций в Иркутской области при создании в них дополнительных мест для детей в возрасте до семи лет (далее соответственно - субсидии, муниципальные образования, средства обучения и воспитания, дошкольные организации).

Расчет размера субсидий  $i$ -му муниципальному образованию ( $C_i$ ) осуществляется по следующей формуле:

$$C_i = S_{m0i} \times Q_{m0i} \times K,$$

где:

$S_{m0i}$  - размер средств, необходимых  $i$ -му муниципальному образованию для реализации мероприятий;

$Q_{m0i}$  - предельный уровень софинансирования Иркутской области (в процентах) объема расходного обязательства  $i$ -го муниципального образования на год предоставления субсидий, утвержденный правовым актом Правительства Иркутской области;

$K$  - коэффициент корректировки средств областного бюджета.

1). Расчет размера средств, необходимых  $i$ -му муниципальному образованию для реализации мероприятий ( $S_{m0i}$ ), осуществляется по следующей формуле:

$$S_{m0i} = D_{d1} \times \varphi,$$

где:

$D_{d1}$  - количество дополнительных мест для детей в возрасте до семи лет в дошкольных организациях (ед.);

$\varphi$  - норматив стоимости.

---

\* в соответствии с постановлением Правительства Иркутской области от 13 августа 2019 года № 651-пп.

2). Расчет коэффициента корректировки средств областного бюджета (К) осуществляется по следующей формуле:


$$K = \frac{V}{\sum S_{\text{moi}} * Q_{\text{moi}}},$$

где:

V – общий размер средств областного бюджета, предусмотренных на предоставление субсидии в году предоставления субсидии.

Максимальное значение коэффициента равняется единице.

Министр образования Иркутской области



М.А. Парфенов

Расчет распределения субсидии из областного бюджета местным бюджетам в целях софинансирования расходных обязательств муниципальных образований Иркутской области на оснащение средствами обучения и воспитания при создании дополнительных мест для детей в возрасте до семи лет в образовательных организациях, осуществляющих образовательную деятельность по образовательным программам дошкольного образования, на 2024 год

№ п/п	Наименование муниципрального образования	Наименование объекта	Количество вводимых мест, всего в 2024 году	Стоимость одного места в соответствии с распоряжением министерства образования Иркутской области № 55-916-мр от 03.07.2023 г., рублей	Предельный уровень софинасирования на 2024 год согласно расп. Прав-ва ИО № 488-рп от 25 июля 2023 года, %	Объем субсидии на 2024 год, тыс. рублей
1	Городской округ муниципальное образование город Иркутск	Детский сад на 150 мест по адресу: Иркутская область, город Иркутск, мкр.Нижняя Лисиха	150	49 321,0	65	4 808,8
2	Иркутское районное муниципальное образование Иркутской области	Детский сад на 240 мест в р.п. Маркова Марковского муниципального образования Иркутского района	240	49 321,0	91	10 771,8
3	Муниципальное образование «Качугский район»	МКДОУ детский сад "Полосково", д. Полосково, ул. Тракторная, д.36б	15	49.321,0	95	702,9
	Итого		405	-	-	16 283,5

Министр образования Иркутской области

М.А. Парфенов

## МЕТОДИКА

**распределения субсидий из областного бюджета местным бюджетам в целях софинансирования расходных обязательств муниципальных образований Иркутской области на приобретение средств обучения и воспитания (мебели для занятий в учебных классах), необходимых для оснащения муниципальных общеобразовательных организаций в Иркутской области<sup>1</sup>**

В целях софинансирования расходных обязательств муниципальных образований Иркутской области предоставляются субсидии из областного бюджета местным бюджетам на приобретение средств обучения и воспитания (мебели для занятий в учебных классах), необходимых для оснащения муниципальных общеобразовательных организаций в Иркутской области (далее – субсидии, муниципальные образования, мероприятие).

Расчет размера субсидий  $i$ -му муниципальному образованию ( $C_i$ ) осуществляется по следующей формуле:

$$C_i = S_{\text{moi}} \times Q_{\text{moi}} \times K,$$

где:

$S_{\text{moi}}$  - размер средств, необходимый  $i$ -му муниципальному образованию для реализации мероприятия;

$Q_{\text{moi}}$  - предельный уровень софинансирования Иркутской области (в процентах) объема расходного обязательства  $i$ -го муниципального образования на год предоставления субсидии, утвержденный правовым актом Правительства Иркутской области;

$K$  - коэффициент корректировки средств областного бюджета ( $K$ ).

1. Расчет размера средств, необходимых  $i$ -му муниципальному образованию для реализации мероприятия ( $S_{\text{moi}}$ ), осуществляется по следующей формуле:

$$S_{\text{moi}} = D_{\text{di}} \times \text{Ц}_i,$$

где:

$D_{\text{di}}$  - численность обучающихся в общеобразовательных организациях  $i$ -го муниципального образования, в которых осуществлялся (осуществляется) капитальный ремонт;

$\text{Ц}_i$  - средняя стоимость комплекта мебели для занятий в расчете на одного обучающегося.

Расчет средней стоимости комплекта мебели для занятий в расчете на одного обучающегося ( $\text{Ц}_i$ ) осуществляется по следующей формуле:

---

<sup>1</sup> в соответствии с постановлением Правительства Иркутской области от 22 мая 2019 года № 422-пп



$$Ц_i = \frac{1}{n} \times \sum_{j=1}^n Ц_j,$$

где:

$n$  - количество значений (источников ценовой информации), используемых в расчете (для расчета используются от трех до пяти коммерческих предложений);

$j$  - источник ценовой информации (коммерческое предложение на поставку мебели для занятий по сформированной потребности);

$Ц_j$  - стоимость мебели для занятий, представленная в источнике с ценовой информацией  $j$ .

2. Расчет коэффициента корректировки средств областного бюджета ( $K$ ) осуществляется по следующей формуле:


$$K = \frac{V}{\sum S_{\text{moi}} * Q_{\text{moi}}},$$

где:

$V$  - общий размер средств областного бюджета, предусмотренных на предоставление субсидии в году предоставления субсидии.

Максимальное значение коэффициента равняется единице.

Министр образования  
Иркутской области



М.А. Парфенов

Расчет распределения субсидии из областного бюджета местным бюджетам в целях финансирования расходных обязательств муниципальных образований Иркутской области на приобретение средств обучения и воспитания (мебели для занятий в учебных классах), необходимых для оснащения муниципальных общеобразовательных организаций в Иркутской области на 2024 год и на плановый период 2025-2026 гг.

№ п/п	Наименование муниципального образования	Наименование образовательной организации	Численность обучающихся, чел.	Норматив в соответствии с распоряжением министерства образования Иркутской области	Предельный уровень софинансирования в соответствии с распоряжением Прав-ва ИО от 25.07.2023г № 488-рп, %			Объем субсидии, тыс. рублей		
					2024 год	2025 год	2026 год	2024 год	2025 год	2026 год
1	Усольский муниципальный район Иркутской области	МБОУ "Белая СОШ" Усольский р-н	550	6 217,32	87	88	88	2 975,0	0,0	0,0
2	Куйтунский муниципальный район Иркутской области	МКОУ «Уянская СОШ» Куйтунский район,	210	6 217,32	94	94	94	1 227,3	0,0	0,0
3	Муниципальное образование «город Черемхово»	МОУ «Школа № 1 в г. Черемхово»	729	6 217,32	93	93	93	4 215,2	0,0	0,0
4	Муниципальное образование Балаганский муниципальный район Иркутской области	МКОУ Метляевская НШДС	10	6 217,32	95	95	95	59,1	0,0	0,0
5	Городской округ муниципальное образование город Усолье-Сибирское Иркутской области	МБОУ «СОШ № 10» город Усолье-Сибирское,	636	6 217,32	89	91	91	3 519,3	0,0	0,0
6	Ангарский городской округ Иркутской области	СОШ № 10 АГО	758	6 217,32	83	84	84	3 911,6	0,0	0,0
		СОШ № 37 АГО	644	6 217,32	83	84	84	3 323,3	0,0	0,0
		Итого по МО	-	-	-	-	-	7 234,9	0,0	0,0
7	Ольхонский муниципальный район Иркутской области	МБОУ "Хужирская СОШ" Ольхонского р-на	234	6 217,32	95	95	95	0,0	0,0	1 368,5
8	Осинский муниципальный район Иркутской области	МБОУ Бурят-Янгутская СОШ" Осинский р-н	200	6 217,32	95	95	95	0,0	1 177,1	0,0
9	Боханский муниципальный район Иркутской области	МБОУ "Буретская СОШ" Боханский р-н	163	6 217,32	95	95	95	0,0	959,4	0,0
		МБОУ Александровская СОШ, Боханский р-н	126	6 217,32	95	95	95	0,0	741,6	0,0
		Итого по МО	-	-	-	-	-	0,0	1 701,0	0,0
10	Муниципальное образование «Катангский район»	МБОУ СОШ с. Ербогачен	290	6 217,32	79	79	79	0,0	0,0	1 410,5
11	Иркутское районное муниципальное образование Иркутской области	МОУ ИРМО "Марковская СОШ № 2	1239	6 217,32	91	89	89	0,0	0,0	6 788,9
		МОУ ИРМО "Большереченская СОШ"	408	6 217,32	91	89	89	0,0	2 249,7	0,0
		МОУ ИРМО "Никольская СОШ"	257	6 217,32	91	89	89	0,0	1 417,1	0,0
		Итого по МО	-	-	-	-	-	0,0	3 666,8	6 788,9
12	Районное муниципальное образование «Усть-Удинский район» Иркутской области	МКОУ "Мальшевская СОШ" Усть-Удинского р-на	96	6 217,32	95	94	94	0,0	0,0	555,6
13	Черемховское районное муниципальное образование	МКОУ СОШ с. Рысево Черемховский район,	142	6 217,32	94	94	94	0,0	0,0	821,8
14	Казачинско-Ленский муниципальный район Иркутской области	МОУ "Ульканская СОШ № 2" Казачинско-Ленский р-н	151	6 217,32	90	90	90	0,0	0,0	836,7
15	Муниципальное образование «Нижнеилимский район»	МОУ Железнодорожная СОШ № 4 Нижнеилимского р-на	683	6 217,32	88	87	87	0,0	3 681,3	0,0
16	Зиминское городское муниципальное образование	МБОУ СОШ № 9 г. Зима	500	6 217,32	92	93	93	0,0	2 880,8	0,0
		МБОУ СОШ № 8 г. Зима	500	6 217,32	92	93	93	0,0	0,0	2 862,8
		Итого по МО	-	-	-	-	-	0,0	2 880,8	2 862,8
17	Муниципальное образование «Нукутский район»	МБОУ "Нукутская СОШ"	143	6 217,32	94	95	95	0,0	841,6	0,0
18	Городской округ муниципальное образование города Братска Иркутской области	МБОУ СОШ № 1 г. Братска	523	6 217,32	86	86	86	0,0	2 786,5	0,0
		МБОУ СОШ № 36 г. Братска	506	6 217,32	86	86	86	0,0	2 696,0	0,0
		МБОУ СОШ № 45 г. Братска	449	6 217,32	86	86	86	0,0	0,0	2 377,3
		МБОУ СОШ № 13 г. Братска	455	6 217,32	86	86	86	0,0	0,0	2 409,0
		Итого по МО	-	-	-	-	-	0,0	5 482,5	4 786,3
ИТОГО			-	-	-	-	-	19 230,8	19 431,1	19 431,1

Министр образования Иркутской области

М.А. Парфенов

## МЕТОДИКА

### распределения субсидий по организации бесплатного горячего питания обучающихся, получающих начальное общее образование в муниципальных образовательных организациях в Иркутской области\*

В целях софинансирования расходных обязательств муниципальных образований Иркутской области на обеспечение бесплатного горячего питания обучающихся, получающих начальное общее образование в муниципальных образовательных организациях в Иркутской области (далее соответственно – субсидии, муниципальные образования, мероприятия).

Расчет размера субсидий  $i$ -му муниципальному образованию ( $C_i$ ) осуществляется по следующей формуле:

$$C_i = S_{\text{moi}} \times Q_{\text{moi}} \times K,$$

$S_{\text{moi}}$  - размер средств, необходимых  $i$ -му муниципальному образованию для реализации мероприятия;

$Q_{\text{moi}}$  - уровень софинансирования, выраженный в процентах от объема расходного обязательства  $i$ -го муниципального образования на год предоставления субсидий, для:

муниципальных образований, в бюджетах которых доля дотаций из других бюджетов и (или) налоговых доходов по дополнительным нормативам отчислений от налога на доходы физических лиц в размере, не превышающем расчетного объема дотации на выравнивание бюджетной обеспеченности (части расчетного объема дотации), замененной дополнительными нормативами отчислений от налога на доходы физических лиц, в течение двух из трех последних отчетных финансовых лет не превышала пять процентов доходов местного бюджета, за исключением субвенций и иных межбюджетных трансфертов, предоставляемых на осуществление части полномочий по решению вопросов местного значения в соответствии с соглашениями, заключенными муниципальным районом и поселениями, устанавливается на уровне 88 процентов;

муниципальных образований, в бюджетах которых доля дотаций из других бюджетов и (или) налоговых доходов по дополнительным нормативам отчислений от налога на доходы физических лиц в размере, не превышающем расчетного объема дотации на выравнивание бюджетной обеспеченности (части расчетного объема дотации), замененной дополнительными нормативами отчислений от налога на доходы физических лиц, в течение двух из трех последних отчетных финансовых лет превышала пять процентов доходов местного бюджета, за исключением субвенций и иных межбюджетных трансфертов, предоставляемых на осуществление части полномочий по решению вопросов местного значения в соответствии с соглашениями, заключенными муниципальным районом и поселениями,

\* В соответствии с постановлением Правительства Иркутской области от 1 сентября 2020 года № 725-пп

устанавливается на уровне 93 процентов;

муниципальных образований, в бюджетах которых доля дотаций из других бюджетов и (или) налоговых доходов по дополнительным нормативам отчислений от налога на доходы физических лиц в размере, не превышающем расчетного объема дотации на выравнивание бюджетной обеспеченности (части расчетного объема дотации), замененной дополнительными нормативами отчислений от налога на доходы физических лиц, в течение двух из трех последних отчетных финансовых лет превышала 20 процентов доходов местного бюджета, за исключением субвенций и иных межбюджетных трансфертов, предоставляемых на осуществление части полномочий по решению вопросов местного значения в соответствии с соглашениями, заключенными муниципальным районом и поселениями, устанавливается на уровне 99 процентов;

К – коэффициент корректировки средств областного бюджета, расчет которого осуществляется по следующей формуле:

$$K = \frac{V}{\sum S_{moi} \times Q_{moi}}$$

где:

V - общий размер средств областного бюджета, предусмотренных на предоставление субсидий в году предоставления субсидий.

Максимальное значение коэффициента корректировки средств областного бюджета (K) равняется единице.

Расчет размера средств, необходимых i-му муниципальному образованию для реализации мероприятия ( $S_{moi}$ ), осуществляется по следующей формуле:

$$S_{moi} = (Q_{1kli} \times K_{1kl} + Q_{2-4kli5} \times K_{2-4kl5} + Q_{2-4kli6} \times K_{2-4kl6}) \times Цд,$$

где:

$Q_{1kli}$  - численность обучающихся в 1-х классах в i-м муниципальном образовании;

$K_{1kl}$  - количество учебных дней в году для обучающихся в 1-х классах равное - 165 дням;

$Q_{2-4kli5}$  - численность обучающихся во 2 - 4-х классах при пятидневной учебной неделе в i-м муниципальном образовании;

$K_{2-4kl5}$  - количество учебных дней в году при пятидневной учебной неделе равное - 170 дням;

$Q_{2-4kli6}$  - численность обучающихся во 2 - 4-х классах при шестидневной учебной неделе в i-м муниципальном образовании;

$K_{2-4kl6}$  - количество учебных дней в году при шестидневной учебной неделе равное - 204 дням;

Цд - расчетная стоимость питания на одного ребенка в день для

возрастной группы 7 - 11 лет, установленная постановлением Правительства Иркутской области от 4 октября 2021 года № 712-пп «Об установлении расчетной стоимости бесплатного питания отдельных категорий обучающихся общеобразовательных организаций в Иркутской области и признании утратившими силу отдельных постановлений Правительства Иркутской области»

Министр образования  
Иркутской области



М.А. Парфенов

**Расчет распределения субсидий из областного бюджета местным бюджетам на организацию бесплатного горячего питания обучающихся, получающих начальное общее образование в муниципальных образовательных организациях в Иркутской области на 2024-2026 годы**

№	ТЕРРИТОРИЯ	Количество обучающихся по данным отчета фед. стат. наблюдения ОО-1 на 2022-2023 уч.год, чел.				Кол-во детодней (165,170,204), ед.	Стоимость горячего питания, установл. пост. Прав-ва ИО, руб.	% соф-я из областного бюджета на 2024-2026 годы	Объем субсидии из областного бюджета на 2024 год, тыс. руб.	Объем субсидии из областного бюджета на 2025 год, тыс. руб.	Объем субсидии из областного бюджета на 2026 год, тыс. руб.
		1 класс	2-4 классы, всего	в т.ч. по 5-дн. учеб. неделе	в т.ч. по 6-дн. учеб. неделе						
1	Ангарский городской округ Иркутской области	3 253	9 498	8 717	781	2 177 951	92,00	88%	163 073,0	159 478,3	158 085,8
2	Городской округ муниципальное образование города Братска Иркутской области	2 776	8 807	8 471	336	1 966 646	98,00	88%	156 855,0	153 397,4	152 058,0
3	Зиминское городское муниципальное образование	498	1 403	1 403	0	320 680	92,00	99%	27 012,2	26 416,7	26 186,1
4	Городской округ муниципальное образование город Иркутск	10 073	28 401	5 549	22 852	7 267 183	92,00	88%	544 126,8	532 132,4	527 486,0
5	Городской округ муниципального образования город Саянск Иркутской области	554	1 627	1 627	0	368 000	92,00	93%	29 119,4	28 477,5	28 228,9
6	Городской округ «город Свирск» Иркутской области	203	713	713	0	154 705	92,00	99%	13 031,5	12 744,2	12 632,9
7	Муниципальное образование - «город Тулун»	528	1 784	1 784	0	390 400	92,00	93%	30 891,8	30 210,9	29 947,1
8	Городской округ муниципальное образование город Усолье-Сибирское Иркутской области	1 067	3 231	3 231	0	725 325	92,00	93%	57 394,1	56 128,9	55 638,8
9	Муниципальное образование город Усть-Илимск	1 072	3 077	3 077	0	699 970	98,00	93%	59 000,0	57 699,5	57 195,7
10	Муниципальное образование «город Черемхово»	727	2 526	2 526	0	549 375	92,00	99%	46 276,0	45 255,9	44 860,7
11	Аларский муниципальный район Иркутской области	261	910	910	0	197 765	92,00	93%	15 648,9	15 304,0	15 170,3
12	Муниципальное образование Балаганский муниципальный район Иркутской области	96	386	386	0	81 460	92,00	99%	6 861,7	6 710,5	6 651,9
13	Баяндаевский муниципальный район Иркутской области	174	497	388	109	116 899	92,00	99%	9 846,9	9 629,8	9 545,7
14	Муниципальное образование г. Бодайбо и района	223	681	681	0	152 565	98,00	88%	12 168,2	11 900,0	11 796,1
15	Боханский муниципальный район Иркутской области	388	1 133	1 133	0	256 630	92,00	99%	21 617,0	21 140,5	20 955,9
16	Муниципальное образование «Братский район» Иркутской области	515	1 520	1 520	0	343 375	98,00	93%	28 942,8	28 304,8	28 057,7
17	Муниципальное образование «Жигаловский район» Иркутской области	140	397	326	71	93 001	92,00	93%	7 359,1	7 196,9	7 134,0
18	Муниципальное образование «Заларинский район»	454	1 286	1 286	0	293 530	92,00	93%	23 226,7	22 714,7	22 516,4
19	Зиминский муниципальный район Иркутской области	175	520	520	0	117 275	92,00	99%	9 878,5	9 660,8	9 576,4
20	Иркутское районное муниципальное образование Иркутской области	2 792	7 390	7 390	0	1 716 980	92,00	93%	135 862,5	132 867,6	131 707,5
21	Казачинско-Ленский муниципальный район Иркутской области	254	723	723	0	164 820	98,00	93%	13 892,6	13 586,3	13 467,7
22	Муниципальное образование «Катангский район»	42	102	96	6	24 468	98,00	88%	1 951,6	1 908,6	1 891,9
23	Муниципальное образование «Качугский район»	255	695	383	312	170 822	92,00	99%	14 388,9	14 071,7	13 948,9
24	Киренский муниципальный район Иркутской области	235	651	651	0	149 445	98,00	93%	12 596,6	12 318,9	12 211,4
25	Куйтунский муниципальный район Иркутской области	387	1 262	1 200	62	280 496	92,00	93%	22 195,4	21 706,1	21 516,6

26	Муниципальное образование Мамско-Чуйского района Иркутской области	47	117	109	8	27 917	98,00	99%	2 504,9	2 449,7	2 428,3
27	Муниципальное образование «Нижнеилимский район»	543	1 648	1 648	0	369 755	98,00	93%	31 166,4	30 479,4	30 213,3
28	Муниципальное образование «Нижнеудинский район»	834	2 462	2 441	21	556 864	92,00	93%	44 064,0	43 092,6	42 716,4
29	Муниципальное образование «Нукутский район»	238	827	827	0	179 860	92,00	99%	15 150,3	14 816,3	14 686,9
30	Ольхонский муниципальный район Иркутской области	126	351	351	0	80 460	92,00	99%	6 777,5	6 628,1	6 570,2
31	Осинский муниципальный район Иркутской области	379	1 150	1 069	81	260 786	92,00	99%	21 967,0	21 482,8	21 295,2
32	Слюдянский муниципальный район Иркутской области	498	1 507	1 507	0	338 360	92,00	93%	26 774,0	26 183,8	25 955,2
33	Муниципальное образование «Тайшетский муниципальный район Иркутской области»	971	2 973	2 973	0	665 625	92,00	93%	52 670,1	51 509,1	51 059,3
34	Муниципальное образование «Тулунский район»	331	968	863	105	222 743	92,00	93%	17 625,4	17 236,9	17 086,4
35	Усольский муниципальный район Иркутской области	579	1 787	1 787	0	399 325	92,00	93%	31 598,0	30 901,5	30 631,7
36	Муниципальное образование «Усть-Илимский район»	139	481	481	0	104 705	98,00	93%	8 825,5	8 631,0	8 555,6
37	Усть-Кутский муниципальный район Иркутской области	594	1 809	1 809	0	405 540	98,00	88%	32 344,9	31 631,9	31 355,7
38	Районное муниципальное образование «Усть-Удинский район» Иркутской области	162	631	631	0	134 000	92,00	99%	11 287,3	11 038,5	10 942,1
39	Черемховское районное муниципальное образование	424	1 318	1 318	0	294 020	92,00	99%	24 766,4	24 220,5	24 009,0
40	Чунское районное муниципальное образование	398	1 156	1 156	0	262 190	92,00	93%	20 746,8	20 289,5	20 112,3
41	Шелеховский муниципальный район Иркутской области	1 084	3 274	3 274	0	735 440	92,00	93%	58 194,5	56 911,7	56 414,8
42	Эхирит-Булагатский муниципальный район Иркутской области	519	1 522	1 320	202	351 240	92,00	99%	29 586,3	28 934,2	28 681,5
<b>В С Е Г О:</b>		<b>35 008</b>	<b>103 201</b>	<b>78 257</b>	<b>24 944</b>				<b>1 899 266,5</b>	<b>1 857 400,4</b>	<b>1 841 182,3</b>

Министр образования Иркутской области

М.А. Парфенов

**МЕТОДИКА  
РАСПРЕДЕЛЕНИЯ СУБСИДИЙ ИЗ ОБЛАСТНОГО БЮДЖЕТА  
МЕСТНЫМ БЮДЖЕТАМ В ЦЕЛЯХ СОФИНАНСИРОВАНИЯ  
РАСХОДНЫХ ОБЯЗАТЕЛЬСТВ МУНИЦИПАЛЬНЫХ ОБРАЗОВАНИЙ  
ИРКУТСКОЙ ОБЛАСТИ НА РЕАЛИЗАЦИЮ МЕРОПРИЯТИЙ ПО  
БЛАГОУСТРОЙСТВУ ТЕРРИТОРИЙ МУНИЦИПАЛЬНЫХ  
ОБЩЕОБРАЗОВАТЕЛЬНЫХ ОРГАНИЗАЦИЙ В ИРКУТСКОЙ  
ОБЛАСТИ, УЧАСТВОВАВШИХ В РЕАЛИЗАЦИИ МЕРОПРИЯТИЙ ПО  
МОДЕРНИЗАЦИИ ШКОЛЬНЫХ СИСТЕМ ОБРАЗОВАНИЯ В РАМКАХ  
ГОСУДАРСТВЕННОЙ ПРОГРАММЫ РОССИЙСКОЙ ФЕДЕРАЦИИ  
«РАЗВИТИЕ ОБРАЗОВАНИЯ»<sup>1</sup>**

В целях софинансирования расходных обязательств муниципальных образований Иркутской области на реализацию мероприятий по благоустройству территорий муниципальных общеобразовательных организаций в Иркутской области, участвовавших в реализации мероприятий по модернизации школьных систем образования в рамках государственной программы Российской Федерации «Развитие образования» предоставляются субсидии из областного бюджета местным бюджетам (далее – субсидии, муниципальные образования, мероприятия).

Расчет размера субсидий  $i$ -му муниципальному образованию ( $C_i$ ) определяется по следующей формуле:

$$C_i = S_{moi} \times Q_{moi} \times K,$$

где:

$S_{moi}$  - стоимость реализации мероприятий в соответствии со сводным сметным расчетом стоимости реализации мероприятий;

$Q_{moi}$  - предельный уровень софинансирования Иркутской области (в процентах) объема расходного обязательства  $i$ -го муниципального образования на год предоставления субсидий, утвержденный правовым актом Правительства Иркутской области;

$K$  - коэффициент корректировки средств областного бюджета

Коэффициент корректировки средств областного бюджета ( $K$ ) определяется по следующей формуле:

$$K = \frac{V}{\sum S_{moi} \times Q_{moi}},$$

где:

$V$  - общий размер средств, предусмотренных в областном бюджете на предоставление субсидий в году предоставления субсидий.

Максимальное значение коэффициента корректировки средств областного бюджета равняется единице.

Министр образования  
Иркутской области

  
М.А. Парфенов

<sup>1</sup> в соответствии с постановлением Правительства Иркутской области от 18 апреля 2023 года № 331-пп



Расчет распределения субсидии на реализацию мероприятий по благоустройству территорий муниципальных общеобразовательных организаций в Иркутской области, участвующих в реализации мероприятий по модернизации школьных систем образования в рамках государственной программы Российской Федерации «Развитие образования», на 2024 год

№ п/п	Наименование муниципального образования	Наименование объекта	Стоимость реализации мероприятия, тыс. рублей	Предельный уровень софинансирования согласно распоряжения Правительства Иркутской области от 25 июля 2023 года № 488-рп, %	Объем субсидии на 2024 год, тыс. рублей
			объекты 2023 г.	2024 год	
1	Городской округ «город Свирск» Иркутской области	МОУ СОШ №3	113 421,20	95	107 750,10
2	Аларский муниципальный район Иркутской области	МБОУ Бахтайская СОШ	10 601,00	93	9 858,90
3	Муниципальное образование «Заларинский район»	МБОУ Заларинская ООШ	12 320,10	94	11 580,80
4	Иркутское районное муниципальное образование Иркутской области	МОУ ИРМО "Мамоновская СОШ"	36 982,60	91	33 654,10
		МОУ ИРМО "ХОМУТОВСКАЯ СОШ №2"	29 615,50	91	26 950,10
		МОУ ИРМО "Гороховская СОШ"	27 924,40	91	25 411,20
		МОУ ИРМО "УРИКОВСКАЯ СОШ"	11 491,35	91	10 457,10
		Итого по МО	106 013,85	-	96 472,50
5	Муниципальное образование «Нижнеудинский район»	МКОУ «СОШ № 12 г. Нижнеудинск»	28 074,50	88	24 705,50
6	Муниципальное образование «Нижнеилимский район»	МОУ Хребтовская СОШ	14 179,40	88	12 477,80
7	Осинский муниципальный район Иркутской области	МБОУ "Майская СОШ"	5 713,40	95	5 427,70
8	Муниципальное образование «Тайшетский муниципальный район Иркутской области»	МКОУ Шиткинская СОШ	7 878,90	86	6 775,80
9	Районное муниципальное образование «Усть-Удинский район» Иркутской области	МКОУ Малышевская СОШ	25 628,00	95	24 346,60
10	Усть-Кутский муниципальный район Иркутской области	МКОУ СОШ №6 им. Шерстянникова А.Н.	25 406,80	84	21 341,70
11	Черемховское районное муниципальное образование	МКОУ СОШ села Зерновое	19 500,50	94	18 330,40
12	Чунское районное муниципальное образование	МОБУ СОШ №7 п. Веселый (основное здание)	47 311,30	90	42 580,10
		МБОУ СОШ №29 р.п. Чунский (здание начальной школы)	16 123,70	90	14 511,30
		Итого по МО	63 435,00	-	57 091,40
13	Эхирит-Булагатский муниципальный район Иркутской области	МОУ Корсукская СОШ	11 400,00	93	10 602,00
		ВСЕГО	443 572,65	-	406 761,20

Министр образования Иркутской области

М.А. Парфенов

## МЕТОДИКА

### РАСПРЕДЕЛЕНИЯ СУБСИДИЙ ИЗ ОБЛАСТНОГО БЮДЖЕТА МЕСТНЫМ БЮДЖЕТАМ В ЦЕЛЯХ СОФИНАНСИРОВАНИЯ РАСХОДНЫХ ОБЯЗАТЕЛЬСТВ МУНИЦИПАЛЬНЫХ ОБРАЗОВАНИЙ ИРКУТСКОЙ ОБЛАСТИ НА ОБНОВЛЕНИЕ МАТЕРИАЛЬНО-ТЕХНИЧЕСКОЙ БАЗЫ ДЛЯ ОРГАНИЗАЦИИ УЧЕБНО-ИССЛЕДОВАТЕЛЬСКОЙ, НАУЧНО-ПРАКТИЧЕСКОЙ, ТВОРЧЕСКОЙ ДЕЯТЕЛЬНОСТИ, ЗАНЯТИЙ ФИЗИЧЕСКОЙ КУЛЬТУРОЙ И СПОРТОМ В ОБРАЗОВАТЕЛЬНЫХ ОРГАНИЗАЦИЯХ\*

В целях софинансирования расходных обязательств муниципальных образований Иркутской области на обновление материально-технической базы для организации учебно-исследовательской, научно-практической, творческой деятельности, занятий физической культурой и спортом в образовательных организациях (далее – субсидии, муниципальные образования, мероприятия).

Расчет размера субсидий  $i$ -му муниципальному образованию ( $C_i$ ) осуществляется по следующей формуле:

$$C_i = C_{1i} + C_{2i} + C_{3i} + C_{4i},$$

где:

$C_{1i}$  - размер субсидий  $i$ -му муниципальному образованию на реализацию мероприятий, указанных в подпункте 1 пункта 3 Положения о предоставлении субсидии, утвержденное постановлением Правительства Иркутской области от 8 июля 2016 года № 427-пп (далее – Положение);

$C_{2i}$  - размер субсидий  $i$ -му муниципальному образованию на реализацию мероприятий, указанных в подпункте 2 пункта 3 Положения;

$C_{3i}$  - размер субсидий  $i$ -му муниципальному образованию на реализацию мероприятий, указанных в подпункте 3 пункта 3 Положения;

$C_{4i}$  - размер субсидий  $i$ -му муниципальному образованию на реализацию мероприятий, указанных в подпункте 4 пункта 3 Положения.

Расчет размера субсидий  $i$ -му муниципальному образованию на реализацию мероприятий, указанных в подпункте 1 пункта 3 Положения ( $C_{1i}$ ), осуществляется по следующей формуле:

$$C_{1i} = S_{1moi} \times Q_{moi} \times K,$$

где:

$S_{1moi}$  - стоимость реализации мероприятий, указанных в подпункте 1 пункта 3 Положения;

$Q_{moi}$  - предельный уровень софинансирования Иркутской области;

$K$  - коэффициент корректировки средств федерального и областного бюджетов.

Стоимость реализации мероприятий, указанных в подпункте 1 пункта 3 Положения ( $S_{1moi}$ ), определяется по следующей формуле:

\* в соответствии с постановлением Правительства Иркутской области от 8 июля 2016 года № 427-пп

$$S_{1moi} = P_{1moi} + B_{1moi},$$

где:

$P_{1moi}$  - стоимость реализации мероприятий, указанных в абзацах втором, третьем, пятом подпункта 1 пункта 3 Положения, в соответствии со сводным сметным расчетом стоимости реализации соответствующих мероприятий;

$B_{1moi}$  - стоимость средств обучения и воспитания, приобретаемых при реализации мероприятий, указанных в абзацах четвертом, шестом подпункта 1 пункта 3 Положения.

Стоимость средств обучения и воспитания, приобретаемых при реализации мероприятий, указанных в абзацах четвертом, шестом подпункта 1 пункта 3 Положения ( $B_{1moi}$ ), определяется по следующей формуле:

$$B_{1moi} = D \times Ц,$$

где:

$D$  - численность обучающихся в общеобразовательных организациях  $i$ -го муниципального образования в соответствии с данными отчета N 00-1;

$Ц$  - норматив стоимости средств обучения и воспитания в расчете на одного обучающегося общеобразовательных организаций, определенный правовым актом министерства.

Расчет размера субсидий  $i$ -му муниципальному образованию на реализацию мероприятий, указанных в подпунктах 2, 3, 4 пункта 3 ( $C_{2i}$ ,  $C_{3i}$ ,  $C_{4i}$ ) Положения определяется аналогично размеру субсидий на реализацию мероприятий, указанных в подпункте 1 пункта 3 Положения ( $C_{1i}$ ).

Министр образования  
Иркутской области



М.А. Парфенов

Расчет распределения субсидий местным бюджетам на обновление материально-технической базы для организации учебно-исследовательской, научно-практической, творческой деятельности, занятий физической культурой и спортом в образовательных организациях на 2024 год и на плановый период 2025-2026 годы

№ п/п	Наименование муниципального образования	Численность обучающихся в общеобразов-х организациях в соответствии с данными отчета N 00-1, чел	Норматив стоимости средств обучения и воспитания в расчете на одного обучающегося общеобразовательных организаций, определенный правовым актом министерства, рублей	Стоимость реализации мероприятия (результат №1) в 2024 году, рублей			Стоимость реализации мероприятия на плановый период 2025 год, рублей	Стоимость реализации мероприятия на плановый период 2026 год, рублей	Предельный уровень софинансирования в соответствии с расп. Прав-ва ИО от 25.07.2023г № 488-рп.			2024 год	2025 год	2026 год
				Стоимость реализации мероприятия в соответствии со сводным сметным расчетом, рублей	Стоимость средств обучения и воспитания, приобретаемых при реализации мероприятия, рублей	Общая стоимость реализации мероприятия в 2024 году, рублей			2024 год	2025 год	2026 год			
1	Аларский муниципальный район Иркутской области	328	2 425	35 684 990,0	795 400,0	36 480 390,0	60 000 000,0	0,0	93	93	93	30 119,6	22 273,1	0,0
2	Муниципальное образование «Тулунский район»	141	2 425	8 276 110,0	341 925,0	8 618 035,0	0,0	0,0	93	93	93	7 115,3	0,0	0,0
3	Муниципальное образование «Братский район» Иркутской области	307	2 425	42 930 950,0	744 475,0	43 675 425,0	0,0	0,0	91	91	91	35 284,6	0,0	0,0
4	Боханский муниципальный район Иркутской области	1 134	2 425	17 303 250,0	2 749 950,0	20 053 200,0	99 908 720,0	89 315 650,0	95	95	95	16 912,7	37 885,5	72 905,6
5	Муниципальное образование «Усть-Илимский район»	81	2 425	17 823 930,0	196 425,0	18 020 355,0	16 500 000,0	16 500 000,0	90	89	89	14 398,2	5 861,7	12 617,8
6	Городской округ муниципального образования город Саянск Иркутской области			0,0	0,0	0,0	31 796 100,0	0,0	87	87	87	0,0	11 041,8	0,0
7	Усольский муниципальный район Иркутской области			0,0	0,0	0,0	60 000 000,0	20 000 000,0	87	88	88	0,0	21 075,6	15 122,5
8	Муниципальное образование города Бодайбо и района			0,0	0,0	0,0	8 378 370,0	0,0	75	75	75	0,0	2 508,2	0,0
	<b>ИТОГО:</b>	1 991	-	122 019 230,0	4 828 175,0	126 847 405,0	276 583 190,0	125 815 650,0	-	-	-	103 830,4	100 645,9	100 645,9

Министр образования Иркутской области

М.А. Парфенов

## МЕТОДИКА

**распределения субсидий из областного бюджета местным бюджетам в целях софинансирования расходных обязательств муниципальных образований Иркутской области на реализацию мероприятий по приобретению модульных конструкций сборно-разборных быстровозводимых зданий для размещения пищеблоков, в целях обеспечения бесплатным горячим питанием обучающихся в общеобразовательных организациях Иркутской области, расположенных в сельской местности<sup>1</sup>**

В целях софинансирования расходных обязательств муниципальных образований Иркутской области предоставляются субсидии из областного бюджета местным бюджетам в целях софинансирования расходных обязательств муниципальных образований Иркутской области на реализацию мероприятий по приобретению модульных конструкций сборно-разборных быстровозводимых зданий для размещения пищеблоков, в целях обеспечения бесплатным горячим питанием обучающихся в общеобразовательных организациях Иркутской области, расположенных в сельской местности (далее соответственно – субсидии, муниципальные образования, мероприятие).

Размер субсидий из областного бюджета  $i$ -му муниципальному образованию ( $C_i$ ) рассчитывается по следующей формуле:

$$C_i = S_{\text{moi}} \times Q_{\text{moi}} \times K,$$

где:

$S_{\text{moi}}$  – стоимость реализации мероприятий в  $i$ -м муниципальном образовании, которая определяется исходя из средней арифметической величины цены за единицу модульной конструкции сборно-разборного быстровозводимого здания для размещения пищеблока по представленным  $i$ -м муниципальным образованием коммерческим предложениям;

$Q_{\text{moi}}$  – предельный уровень софинансирования Иркутской области (в процентах) объема расходного обязательства  $i$ -го муниципального образования на год предоставления субсидии, утвержденный правовым актом Правительства Иркутской области;

$K$  – коэффициент корректировки средств областного бюджета.

Расчет коэффициента корректировки средств областного бюджета ( $K$ ) осуществляется по следующей формуле:

---

<sup>1</sup> В соответствии с постановлением Правительства Иркутской области от 3 августа 2022 года № 606-пп.


$$K = \frac{V}{\sum S_{\text{moi}} * Q_{\text{moi}}},$$

где:

V - общий размер средств, предусмотренных в областном бюджете на предоставление субсидий в году предоставления субсидий.

Максимальное значение коэффициента равняется единице.

Министр образования  
Иркутской области



М.А. Парфенов

Расчет распределения субсидии местным бюджетам на реализацию мероприятий по приобретению модульных конструкций сборно-разборных быстровозводимых зданий для размещения пищеблоков в целях обеспечения бесплатным горячим питанием обучающихся, получающих начальное общее образование в муниципальных общеобразовательных организациях в Иркутской области, расположенных в сельской местности, на 2024 год и на плановый период 2025-2026 годов

№ п/п	Наименование муниципального образования	Наименование общеобразовательной организации и ее структурного подразделения в которой необходима модернизация столовой и пищеблока	Предельный уровень софинансирования согласно расп. Прав-ва ИО № 488-рп от 25 июля 2023 года, %			Средняя арифметическая величина цены за единицу модульной конструкции по по представленным коммерческим предложениям на 2024 год, тыс. рублей	Объем субсидии на 2024 год, тыс. рублей	Средняя арифметическая величина цены за единицу модульной конструкции по по представленным коммерческим предложениям на 2025 год, тыс. рублей	Объем субсидии на 2025 год, тыс. рублей	Средняя арифметическая величина цены за единицу модульной конструкции по по представленным коммерческим предложениям на 2026 год, тыс. рублей	Объем субсидии на 2026 год, тыс. рублей
			2024 год	2025 год	2026 год						
1	Районное муниципальное образование «Усть-Удинский район» Иркутской области	МБОУ Молькинская СОШ	95	94	94	18 802,88	17 862,00	0,00	0,00	0,00	0,00
		МБОУ СОШ п. Усть-Уда				0,00	0,00	18 802,88	17 674,80	0,00	0,00
		Итого по МО				-	17 862,00	-	17 674,80	-	0,00
2	Иркутское районное муниципальное образование Иркутской области	МОУ ИРМО "МАКСИМОВСКАЯ СОШ"	91	89	89	75 429,90	68 641,00	0,00	0,00	0,00	0,00
		МОУ ИРМО "Мало-Еланская НШДС"				0,00	0,00	22 809,63	20 300,60	0,00	0,00
		Итого по МО				-	68 641,00	-	20 300,60	-	0,00
3	Аларский муниципальный район Иркутской области	МБОУ Аларская СОШ структурное подразделение Кукунурская НОШ	93	93	93	0,00	0,00	2 327,68	2 164,80	0,00	0,00
4	Муниципальное образование Балаганский муниципальный район Иркутской области	МБОУ Кумарейская СОШ	95	95	95	0,00	0,00	15 000,00	14 250,00	0,00	0,00
5	Куйтунский муниципальный район Иркутской области	МКОУ "Алкинская ООШ"	94	94	94	0,00	0,00	12 892,53	12 119,00	0,00	0,00
6	Ольхонский муниципальный район Иркутской области	МБОУ "Еланцынская СОШ"	95	95	95	0,00	0,00	17 500,00	16 625,00	0,00	0,00
7	Эжирит-Булагатский муниципальный район Иркутской области	МОУ Ново-Николаевская СОШ	93	94	94	0,00	0,00	1 183,83	1 112,90	0,00	0,00
		структурное подразделение МОУ Корсукская СОШ (Шошгойская НОШ)				0,00	0,00	0,00	0,00	5 601,33	5 265,20
		структурное подразделение МОУ Олонская СОШ (Гушитская НШ)				0,00	0,00	0,00	0,00	5 601,33	5 265,20
		структурное подразделение МОУ Тулугуйская СОШ (Камойская НОШ)				0,00	0,00	0,00	0,00	5 601,33	5 265,20
		МОУ Хабаровская ООШ				0,00	0,00	0,00	0,00	5 601,33	5 265,20
		структурное подразделение МОУ Кулункинская НОШ (Кударейская НШ)				0,00	0,00	0,00	0,00	5 601,33	5 265,20
Итого по МО	-	0,00	-	1 112,90	-	26 326,00					
8	Боханский муниципальный район Иркутской области	МБОУ "Каменская СОШ" структурное подразделение Калашниковская НОШ	95	95	95	0,00	0,00	0,00	0,00	5 601,33	5 321,20
		МБОУ "Ново-Идинская СОШ" структурное подразделение Готольская НОШ				0,00	0,00	0,00	0,00	5 601,33	5 321,20
		Итого по МО				-	0,00	-	0,00	-	10 642,40
9	Баяндаевский муниципальный район Иркутской области	МБОУ Лжорская СОШ	95	95	95	0,00	0,00	0,00	0,00	5 601,33	5 321,20
		МБОУ Васильевская СОШ				0,00	0,00	0,00	0,00	7 161,00	6 802,90
		Итого по МО				-	0,00	-	0,00	-	12 124,10
10	Муниципальное образование «Нижнеудинский район»	МКОУ Замзорская СОШ	88	90	90	0,00	0,00	0,00	0,00	5 601,33	5 041,20
		МКОУ Солонцовская СОШ				0,00	0,00	0,00	0,00	5 601,33	5 041,20
		МКОУ Худоеланская СОШ				0,00	0,00	0,00	0,00	7 161,00	6 444,90
		Итого по МО				-	0,00	-	0,00	-	16 527,30
11	Муниципальное образование «Тайшетский муниципальный район Иркутской области»	МКОУ СОШ № 17 р.п. Юрты	86	88	88	0,00	0,00	0,00	0,00	8 817,13	7 759,00
		МКОУ СОШ № 24 р.п. Юрты				0,00	0,00	0,00	0,00	8 817,13	7 759,00
		Итого по МО				-	0,00	-	0,00	-	15 518,00
12	Шелеховский муниципальный район Иркутской области	МКОУ Шелеховского района "НШДС № 10"	88	86	86	0,00	0,00	0,00	0,00	7 161,00	6 158,40
<b>ИТОГО</b>			-	-	-	-	86 503,00	-	84 247,10	-	87 296,20

Министр образования Иркутской области

М.А. Парфенов

**МЕТОДИКА  
РАСПРЕДЕЛЕНИЯ СУБСИДИЙ ИЗ ОБЛАСТНОГО БЮДЖЕТА  
МЕСТНЫМ БЮДЖЕТАМ СУБСИДИЙ В ЦЕЛЯХ СОФИНАНСИРОВАНИЯ  
РАСХОДНЫХ ОБЯЗАТЕЛЬСТВ МУНИЦИПАЛЬНЫХ ОБРАЗОВАНИЙ  
ИРКУТСКОЙ ОБЛАСТИ НА ОБЕСПЕЧЕНИЕ СРЕДНЕСУТОЧНОГО НАБОРА  
ПРОДУКТОВ ПИТАНИЯ ДЕТЕЙ, СТРАДАЮЩИХ ТУБЕРКУЛЕЗНОЙ  
ИНТОКСИКАЦИЕЙ И (ИЛИ) НАХОДЯЩИХСЯ ПОД ДИСПАНСЕРНЫМ  
НАБЛЮДЕНИЕМ У ФТИЗИАТРА, ПОСЕЩАЮЩИХ ГРУППЫ  
ОЗДОРОВИТЕЛЬНОЙ НАПРАВЛЕННОСТИ В МУНИЦИПАЛЬНЫХ  
ДОШКОЛЬНЫХ ОБРАЗОВАТЕЛЬНЫХ ОРГАНИЗАЦИЯХ,  
РАСПОЛОЖЕННЫХ НА ТЕРРИТОРИИ ИРКУТСКОЙ ОБЛАСТИ\***

В целях софинансирования расходных обязательств муниципальных образований Иркутской области предоставляются субсидии из областного бюджета местным бюджетам на обеспечение среднесуточного набора продуктов питания детей, страдающих туберкулезной интоксикацией и (или) находящихся под диспансерным наблюдением у фтизиатра, посещающих группы оздоровительной направленности в муниципальных дошкольных образовательных организациях, расположенных на территории Иркутской области (далее – субсидия, муниципальные образования, мероприятие).

Размер субсидии  $i$ -му муниципальному образованию ( $C_i$ ) рассчитывается по следующей формуле:

$$C_i = S_{moi} \times Q_{moi} \times K,$$

где:

$S_{moi}$  - расчетная потребность софинансирования из областного бюджета реализации мероприятия  $i$ -го муниципального образования;

$Q_{moi}$  - предельный уровень софинансирования Иркутской области (в процентах) объема расходного обязательства  $i$ -го муниципального образования на год предоставления субсидии, утвержденный правовым актом Правительства Иркутской области (далее - предельный уровень софинансирования Иркутской области);

$K$  - коэффициент корректировки средств областного бюджета.

1. Расчетная потребность софинансирования из областного бюджета реализации мероприятия  $i$ -го муниципального образования ( $S_{moi}$ ) рассчитывается по следующей формуле:

$$S_{MO i} = D_{di} * Ц_d * K_d,$$

где:

---

\* в соответствии с постановлением Правительства Иркутской области от 22 июня 2016 года № 390-пп



$D_{di}$  – количество детей в группах оздоровительной направленности для детей, страдающих туберкулезной интоксикацией и (или) находящихся под диспансерным наблюдением у фтизиатра, посещающих группы оздоровительной направленности в образовательных организациях, расположенных в  $i$ -м муниципальном образовании;

$C_{д}$  – стоимость набора продуктов питания в день на одного ребенка, утвержденная правовыми актами органов местного самоуправления муниципальных образований, но не более стоимости, установленной правовым актом министерства (далее – стоимость набора продуктов питания);

$K_{д}$  – количество дней пребывания ребенка в группе оздоровительной направленности в образовательных организациях  $i$ -го муниципального образования, при пятидневной рабочей неделе в соответствии с производственным календарем в году предоставления субсидий.

2. Стоимость набора продуктов ( $C_{д}$ ) рассчитывается по следующей формуле:

$$C_{д} = \sum_{i=1}^n (B_i * C_{Bi}),$$

где:

$i$  – продукт в наборе продуктов в соответствии с информационным письмом Министерства здравоохранения и социального развития Российской Федерации от 10 мая 2007 года № 15-3/839-09;

$B_i$  - количество продукта в граммах, брутто;

$C_{Bi}$  – цена  $i$ -го продукта, определяемая в соответствии со средними потребительскими ценами на товары и платные услуги Иркутской области, сложившимися за апрель месяц года, предшествующего году предоставления субсидии, размещенными на интернет-портале Территориального органа Федеральной службы государственной статистики по Иркутской области.

3. Коэффициент корректировки средств областного бюджета ( $K$ ), расчет которого осуществляется по следующей формуле:


$$K = \frac{V}{\sum S_{moi} \times Q_{moi}},$$

где:

$V$  – общий размер средств областного бюджета, предусмотренных на предоставление субсидий в году предоставления субсидий.

Максимальное значение коэффициента равняется единице.

Министр образования Иркутской области

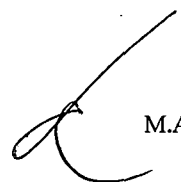


М.А. Парфенов

Расчет распределения субсидии из областного бюджета местным бюджетам в целях софинансирования расходных обязательств муниципальных образований Иркутской области на обеспечение среднесуточного набора продуктов питания детей, страдающих туберкулезной интоксикацией и (или) находящихся под диспансерным наблюдением у фтизиатра, посещающих группы оздоровительной направленности в муниципальных дошкольных образовательных организациях, расположенных на территории Иркутской области, на 2024 год и на плановый период 2025-2026 годов

№ п/п	Наименование муниципальных образований	Количество воспитанников групп оздоровительной направленности для детей с туберкулезной интоксикацией в организациях дошкольного образования ежегодно на 2024-2026 годы, чел	Среднее количество дней пребывания детей в организации дошкольного образования	Стоимость среднесуточного набора продуктов питания, согласно НПА, утвержденных муниципальными образованиями, (руб.)	Предельный уровень софинансирования согласно распоряжению Правительства Иркутской области от 25 июля 2023 года № 488-рп, (%)			Объем субсидии на 2024 год, тыс. руб.	Объем субсидии на 2025-2026 годы, тыс. руб.
					2024 год	2025 год	2026 год		
1	Городской округ «город Свирск» Иркутской области	46	198	200,00	95	95	95	1 385,80	1 371,10
2	Городской округ муниципальное образование город Иркутск	47	198	309,24	65	65	65	1 498,00	1 482,10
3	Городской округ муниципальное образование город Усолье-Сибирское Иркутской области	102	198	295,89	89	91	91	4 259,20	4 308,60
4	Муниципальное образование г. Бодайбо и района	11	198	350,00	75	75	75	457,90	453,00
5	Шелеховский муниципальный район Иркутской области	15	198	260,52	88	86	86	545,30	527,20
6	Муниципальное образование «Тайшетский муниципальный район Иркутской области»	63	198	337,09	86	88	88	2 895,90	2 931,80
7	Ангарский городской округ Иркутской области	124	198	189,26	83	84	84	3 088,60	3 092,60
8	Городской округ муниципального образования город Саянск Иркутской области	60	198	198,77	87	87	87	1 645,20	1 627,70
9	Городской округ муниципальное образование города Братска Иркутской области	35	198	358,60	86	86	86	1 711,50	1 693,30
<b>ИТОГО:</b>		<b>503</b>	<b>198</b>	<b>-</b>	<b>-</b>	<b>-</b>	<b>-</b>	<b>17 487,40</b>	<b>17 487,40</b>

Министр образования Иркутской области

  
М.А. Парфенов

**Методика  
распределения субсидий местным бюджетам из областного  
бюджета в целях софинансирования расходных обязательств  
органов местного самоуправления муниципальных образований  
Иркутской области по вопросам местного значения по  
организации отдыха детей в каникулярное время на оплату  
стоимости набора продуктов питания в лагерях с дневным  
пребыванием детей, организованных органами местного  
самоуправления муниципальных образований Иркутской  
области\***

Размер субсидий местным бюджетам из областного бюджета в целях софинансирования расходных обязательств органов местного самоуправления муниципальных образований Иркутской области по вопросам местного значения по организации отдыха детей в каникулярное время на оплату стоимости набора продуктов питания в лагерях с дневным пребыванием детей, организованных органами местного самоуправления муниципальных образований Иркутской области (далее соответственно - субсидии, оплата набора продуктов, лагерь), для *i*-го муниципального образования Иркутской области ( $C_i^{нпп}$ ) рассчитывается по следующей формуле:

$$C_i^{нпп} = Ч_i \times Д \times К \times Н_i,$$

где:

$Ч_i$  - численность детей, подлежащих оздоровлению в лагерях в *i*-м муниципальном образовании Иркутской области;

$Д$  - средняя стоимость набора продуктов питания на одного ребенка в день в лагерях:

в районах Крайнего Севера и приравненных к ним местностях Иркутской области - 232 рубль на одного ребенка в день;

в иных районах Иркутской области - 204 рубль на одного ребенка в день;

$К$  - количество дней пребывания детей, в течение которых предоставляется питание;

---

\* - методика подготовлена в соответствии с проектом Постановления Правительства Иркутской области «О внесении изменений в методику распределения субсидий местным бюджетам из областного бюджета в целях софинансирования расходных обязательств органов местного самоуправления муниципальных образований Иркутской области по вопросам местного значения по организации отдыха детей в каникулярное время на оплату стоимости набора продуктов питания в лагерях с дневным пребыванием детей, организованных органами местного самоуправления муниципальных образований Иркутской области, являющуюся приложением 1 к Положению о предоставлении субсидий местным бюджетам из областного бюджета в целях софинансирования расходных обязательств органов местного самоуправления муниципальных образований Иркутской области по вопросам местного значения по организации отдыха детей в каникулярное время на оплату стоимости набора продуктов питания в лагерях с дневным пребыванием детей, организованных органами местного самоуправления муниципальных образований Иркутской области», проходящим установленную процедуру согласования.

$N_i$  - предельный уровень софинансирования Иркутской области (в процентах) объема расходного обязательства  $i$ -го муниципального образования Иркутской области на год предоставления субсидий, утвержденный правовым актом Правительства Иркутской области (далее - предельный уровень софинансирования Иркутской области).

Распределение субсидий между муниципальными образованиями Иркутской области в соответствующем финансовом году осуществляется в рублях с округлением до сотен рублей, при этом размер субсидий для  $i$ -го муниципального образования Иркутской области ( $C_i^{\text{нпн}}$ ) в соответствующем финансовом году не может превышать объем средств на оплату набора продуктов в соответствующем финансовом году с учетом предельного уровня софинансирования Иркутской области (в процентах) объема расходного обязательства  $i$ -го муниципального образования Иркутской области на соответствующий финансовый год.

Министр социального развития, опеки  
и попечительства Иркутской области



В.А. Родионов

РАСЧЕТ РАСПРЕДЕЛЕНИЯ

субсидии местным бюджетам для организации отдыха детей в каникулярное время на оплату стоимости набора продуктов питания в лагерях с дневным пребыванием детей, организованных органами местного самоуправления муниципальных образований Иркутской области, на 2024 год и на плановый период 2025 и 2026 годов

№ п/п	Наименование муниципального образования Иркутской области	Количество дней в смене на 2024 год, дни	Общее кол-во детей на 2024 год, чел.	Средняя стоимость набора продуктов питания*	Предельный уровень софинансирования из областного бюджета ** на 2024 год (%)	Размер субсидии из областного бюджета на 2024 год, (тыс.руб.)	Количество дней в смене на 2025 год, дни	Общее кол-во детей на 2025 год, чел.	Средняя стоимость набора продуктов питания*	Предельный уровень софинансирования из областного бюджета ** на 2025 год (%)	Размер субсидии из областного бюджета на 2025 год, (тыс.руб.)	Количество дней в смене на 2026 год, дни	Общее кол-во детей на 2026 год, чел.	Средняя стоимость набора продуктов питания*	Предельный уровень софинансирования из областного бюджета ** на 2026 год (%)	Размер субсидии из областного бюджета на 2026 год, (тыс.руб.)
1	2	3	4	5	6	7=3*4*5*6	8	9	10	11	12=8*9*10*11	13	14	15	16	17=13*14*15*16
1	Городской округ муниципальное образование город Иркутск	15	8 900	204	65%	17 702,1	15	8 544	204	65%	16 994,0	15	8 544	204	65%	16 994,0
2	Ангарский городской округ Иркутской области	15	2 050	204	83%	5 206,5	15	1 968	204	84%	5 058,5	15	1 968	204	84%	5 058,5
3	Городской округ муниципальное образование города Братска Иркутской области	15	1 424	232	86%	4 261,7	15	1 424	232	86%	4 261,7	15	1 424	232	86%	4 261,7
		5	581	232	86%	579,6	5	581	232	86%	579,6	5	581	232	86%	579,6
4	Зиминское городское муниципальное образование	18	617	204	92%	2 084,3	18	592	204	93%	2 021,6	18	592	204	93%	2 021,6
5	Городской округ муниципального образования город Саянск Иркутской области	15	775	204	87%	2 063,2	15	743	204	87%	1 978,0	15	743	204	87%	1 978,0
6	Муниципальное образование город Усть-Илимск	15	1 000	232	89%	3 097,2	15	960	232	90%	3 006,7	15	960	232	90%	3 006,7
7	Городской округ муниципальное образование город Усолье-Сибирское Иркутской области	15	1 015	204	89%	2 764,2	15	975	204	91%	2 714,9	15	975	204	91%	2 714,9
8	Городской округ "город Свирск" Иркутской области	14	400	204	95%	1 085,2	14	307	204	95%	832,9	14	307	204	95%	832,9
9	Муниципальное образование - "город Тулун"	18	1 385	204	92%	4 678,8	18	1 329	204	92%	4 489,6	18	1 329	204	92%	4 489,6
10	Муниципальное образование "город Черемхово"	15	1 380	204	93%	3 927,2	15	1 225	204	93%	3 486,1	15	1 225	204	93%	3 486,1
11	Аларский муниципальный район Иркутской области	21	1 060	204	93%	4 223,1	21	889	204	93%	3 541,8	21	889	204	93%	3 541,8
12	Муниципальное образование Балаганский муниципальный район Иркутской области	15	160	204	95%	465,1	15	160	204	95%	465,1	15	160	204	95%	465,1
13	Баяндаевский муниципальный район Иркутской области	18	900	204	95%	3 139,5	18	864	204	95%	3 013,9	18	864	204	95%	3 013,9
14	Муниципальное образование г. Бодайбо и района	15	613	232	75%	1 599,9	15	613	232	75%	1 599,9	15	613	232	75%	1 599,9
15	Боханский муниципальный район Иркутской области	15	1 800	204	95%	5 232,6	15	1 715	204	95%	4 985,5	15	1 715	204	95%	4 985,5
16	Муниципальное образование "Братский район" Иркутской области	18	665	232	91%	2 527,1	18	705	232	91%	2 679,1	18	705	232	91%	2 679,1

№ п/п	Наименование муниципального образования Иркутской области образование	Количество дней в смене на 2024 год, дни	Общее кол-во детей на 2024 год, чел.	Средняя стоимость набора продуктов питания*	Предельный уровень софинансирования из областного бюджета ** на 2024 год (%)	Размер субсидии из областного бюджета на 2024 год. (тыс.руб.)	Количество дней в смене на 2025 год, дни	Общее кол-во детей на 2025 год, чел.	Средняя стоимость набора продуктов питания*	Предельный уровень софинансирования из областного бюджета ** на 2025 год (%)	Размер субсидии из областного бюджета на 2025 год. (тыс.руб.)	Количество дней в смене на 2026 год, дни	Общее кол-во детей на 2026 год, чел.	Средняя стоимость набора продуктов питания*	Предельный уровень софинансирования из областного бюджета ** на 2026 год (%)	Размер субсидии из областного бюджета на 2026 год. (тыс.руб.)
1	2	3	4	5	6	7=3*4*5*6	8	9	10	11	12=8*9*10*11	13	14	15	16	17=13*14*15*16
17	Муниципальное образование "Жигаловский район" Иркутской области	21	600	204	94%	2 416,1	21	575	204	88%	2 167,7	21	575	204	88%	2 167,7
18	Муниципальное образование "Заларинский район"	15	1 035	204	94%	2 977,0	15	940	204	94%	2 703,8	15	940	204	94%	2 703,8
19	Зиминский муниципальный район Иркутской области	15	350	204	94%	1 006,7	15	335	204	94%	963,5	15	335	204	94%	963,5
20	Иркутское районное муниципальное образование Иркутской области	15	1 700	204	91%	4 733,8	15	1 600	204	89%	4 357,4	15	1 600	204	89%	4 357,4
21	Казачинско-Ленский муниципальный район Иркутской области	18	800	232	90%	3 006,7	18	768	232	90%	2 886,4	18	768	232	90%	2 886,4
22	Муниципальное образование "Катангский район"	15	180	232	79%	494,8	15	180	232	79%	494,8	15	180	232	79%	494,8
23	Муниципальное образование "Качугский район"	18	700	204	95%	2 441,8	18	670	204	95%	2 337,2	18	670	204	95%	2 337,2
24	Киренский муниципальный район Иркутской области	15	1 170	232	92%	3 745,8	15	1 121	232	91%	3 549,9	15	1 121	232	91%	3 549,9
25	Куйтунский муниципальный район Иркутской области	18	1 435	204	94%	4 953,1	18	1 375	204	94%	4 746,0	18	1 375	204	94%	4 746,0
26	Муниципальное образование Мамско-Чуйского района Иркутской области	21	60	232	95%	277,7	21	60	232	95%	277,7	21	60	232	95%	277,7
27	Муниципальное образование "Нижеилимский район"	18	1 200	232	88%	4 409,8	18	1 150	232	87%	4 178,0	18	1 150	232	87%	4 178,0
28	Муниципальное образование "Нижеудинский район"	15	1 500	204	88%	4 039,2	15	1 393	204	90%	3 836,3	15	1 393	204	90%	3 836,3
29	Муниципальное образование "Нукутский район"	18	1 104	204	94%	3 810,6	18	1 060	204	95%	3 697,7	18	1 060	204	95%	3 697,7
30	Ольхонский муниципальный район Иркутской области	18	450	204	95%	1 569,7	18	435	204	95%	1 517,4	18	435	204	95%	1 517,4
31	Осинский муниципальный район Иркутской области	15	2 100	204	95%	6 104,7	15	1 990	204	95%	5 784,9	15	1 990	204	95%	5 784,9
32	Слюдянский муниципальный район Иркутской области	18	1 000	204	91%	3 341,5	18	865	204	92%	2 922,1	18	865	204	92%	2 922,1
33	Муниципальное образование "Тайшетский муниципальный район Иркутской области"	18	2 510	204	86%	7 926,3	18	2 410	204	88%	7 787,5	18	2 410	204	88%	7 787,5
34	Муниципальное образование "Тулунский район"	18	922	204	93%	3 148,5	18	922	204	93%	3 148,5	18	922	204	93%	3 148,5
35	Усольский муниципальный район Иркутской области	15	1 100	204	87%	2 928,4	15	1 050	204	88%	2 827,4	15	1 050	204	88%	2 827,4

№ п/п	Наименование муниципального образования Иркутской области образование	Количество дней в смене на 2024 год, дни	Общее кол-во детей на 2024 год, чел.	Средняя стоимость набора продуктов питания*	Предельный уровень софинансирования из областного бюджета ** на 2024 год (%)	Размер субсидии из областного бюджета на 2024 год, (тыс.руб.)	7=3*4*5*6	Количество дней в смене на 2025 год, дни	Общее кол-во детей на 2025 год, чел.	Средняя стоимость набора продуктов питания*	Предельный уровень софинансирования из областного бюджета ** на 2025 год (%)	Размер субсидии из областного бюджета на 2025 год, (тыс.руб.)	12=8*9*10*11	Количество дней в смене на 2026 год, дни	Общее кол-во детей на 2026 год, чел.	Средняя стоимость набора продуктов питания*	Предельный уровень софинансирования из областного бюджета ** на 2026 год (%)	Размер субсидии из областного бюджета на 2026 год, (тыс.руб.)	17=13*14*15*16
1	2	3	4	5	6		8	9	10	11		12	13	14	15	16		17	
36	Муниципальное образование "Усть-Илимский район"	15	431	232	90%	1 349,8	15	415	232	89%	1 285,3	15	415	232	89%	1 285,3			
37	Усть-Кутский муниципальный район Иркутской области	15	500	232	84%	1 461,6	15	480	232	83%	1 386,4	15	480	232	83%	1 386,4			
38	Районное муниципальное образование "Усть-Удинский район" Иркутской области	18	347	204	95%	1 210,4	18	335	204	94%	1 156,3	18	335	204	94%	1 156,3			
39	Черемховское районное муниципальное образование	15	1 200	204	94%	3 451,6	15	1 140	204	94%	3 279,0	15	1 140	204	94%	3 279,0			
40	Чунское районное муниципальное образование	15	1 350	204	90%	3 717,9	15	1 299	204	92%	3 656,9	15	1 299	204	92%	3 656,9			
41	Шелеховский муниципальный район Иркутской области	14	830	204	88%	2 086,0	14	625	204	86%	1 535,1	14	625	204	86%	1 535,1			
42	Эхирит-Булагатский муниципальный район Иркутской области	15	2 000	204	93%	5 691,6	15	1 915	204	94%	5 508,3	15	1 915	204	94%	5 508,3			
	<b>ИТОГО</b>		<b>51 299</b>			<b>146 938,4</b>		<b>48 702</b>				<b>139 700,4</b>		<b>48 702</b>				<b>139 700,4</b>	

\* Средняя стоимость набора продуктов питания указана в соответствии с проектом Постановления Правительства Иркутской области «О внесении изменений в методику распределения субсидий местным бюджетам из областного бюджета в целях софинансирования расходных обязательств органов местного самоуправления муниципальных образований Иркутской области по вопросам местного значения по организации отдыха детей в каникулярное время на оплату стоимости набора продуктов питания в лагерях с дневным пребыванием детей, организованных органами местного самоуправления муниципальных образований Иркутской области по вопросам местного значения по организации отдыха детей в каникулярное время на оплату стоимости набора продуктов питания в лагерях с дневным пребыванием детей, организованных органами местного самоуправления муниципальных образований Иркутской области», проходящим установленную процедуру согласования.

\*\* Предельный уровень софинансирования из областного бюджета на соответствующий финансовый год указан в соответствии с распоряжением Правительства Иркутской области от 25.07.2023 №488-рп "Об утверждении предельного уровня софинансирования Иркутской области (в процентах) объема расходного обязательства муниципального образования Иркутской области на 2024 год и на плановый период 2025 и 2026 годов"

Министр социального развития, опеки  
и попечительства Иркутской области



В.А. Родионов

**Методика распределения субсидии из областного бюджета местным бюджетам в целях софинансирования расходных обязательств муниципальных образований Иркутской области на приобретение транспорта общего пользования, оборудованного для перевозки инвалидов и других маломобильных групп населения**

Расчет размера субсидии для муниципальных образований на приобретение транспорта общего пользования, оборудованного для инвалидов и других маломобильных групп населения, осуществляется согласно постановления Правительства Иркутской области «Об утверждении положения о предоставлении и расходовании субсидий из областного бюджета местным бюджетам в целях софинансирования расходных обязательств муниципальных образований Иркутской области на приобретение транспорта общего пользования, оборудованного для перевозки инвалидов и других маломобильных групп населения» № 408-пп от 1 июля 2016 года.

Данное Положение устанавливает условия предоставления и расходования субсидий из областного бюджета местным бюджетам в целях софинансирования расходных обязательств муниципальных образований Иркутской области на приобретение транспорта общего пользования, оборудованного для перевозки инвалидов и других маломобильных групп населения, критерии отбора муниципальных образований для предоставления субсидий, распределение субсидий между муниципальными образованиями, а также порядок предоставления субсидий.

Расчет размера субсидии (S) осуществляется по следующей формуле: 
$$S = \frac{C_{\text{ФБ}}}{\text{П} - \text{Д}} \times (\text{П}_i - \text{Д}_i) + \frac{C_{\text{ОБ}}}{\text{П} - \text{Д}} \times (\text{П}_i - \text{Д}_i),$$

где:

$C_{\text{ФБ}}$  - размер финансирования реализации мероприятия за счет средств федерального бюджета;

$\text{П}$  - общая потребность муниципальных образований в предоставлении субсидий;

$\text{Д}$  - общий размер финансирования реализации мероприятия за счет средств местных бюджетов;

$\text{П}_i$  - потребность  $i$ -го муниципального образования в предоставлении субсидий;

$\text{Д}_i$  - размер финансирования реализации мероприятия за счет средств местного бюджета  $i$ -го муниципального образования;

$C_{\text{ОБ}}$  - размер финансирования реализации мероприятия за счет средств областного бюджета.

Заместитель министра транспорта и дорожного хозяйства  
Иркутской области



О.Ю. Золоторева



**РАСЧЕТ РАСПРЕДЕЛЕНИЯ СУБСИДИЙ НА ПРИОБРЕТЕНИЕ ТРАНСПОРТА ОБЩЕГО ПОЛЬЗОВАНИЯ, ОБОРУДОВАННОГО ДЛЯ ПЕРЕВОЗКИ ИНВАЛИДОВ И ДРУГИХ МАЛОМОБИЛЬНЫХ ГРУПП НАСЕЛЕНИЯ, НА 2024 ГОД**

тыс. рублей

№	Наименование муниципального образования	Наименование мероприятия	Размер финансирования реализации мероприятия за счет средств федерального бюджета (С <sub>ФБ</sub> )	Размер финансирования реализации мероприятия за счет средств областного бюджета (С <sub>Об</sub> )	Общая потребность муниципальных образований в предоставлении субсидий (П)	Общий размер финансирования реализации мероприятия за счет средств местных бюджетов (Д)	Потребность i-го муниципального образования в предоставлении субсидий (П <sub>i</sub> )	Размер финансирования реализации мероприятия за счет средств местного бюджета i-го муниципального образования (Д <sub>i</sub> )	Размер субсидии для i-го муниципального образования Иркутской области (S)
1	2	3	4	5	6	7	8	9	10
<b>Муниципальные районы:</b>									
1	Городской округ муниципальное образование город Иркутск	Приобретение транспорта общего пользования, оборудованного для перевозки инвалидов и других маломобильных групп населения	0	960,0	12 306,0	11 346,0	12 306,0	11 346,0	960,0
<b>ИТОГО</b>			<b>0</b>	<b>960,0</b>	<b>12 306,0</b>	<b>11 346,0</b>	<b>12 306,0</b>	<b>11 346,0</b>	<b>960,0</b>

Заместитель министра транспорта и дорожного хозяйства  
Иркутской области



O.Yu. Золоторева

**РАСЧЕТ РАСПРЕДЕЛЕНИЯ СУБСИДИЙ НА ПРИОБРЕТЕНИЕ ТРАНСПОРТА ОБЩЕГО ПОЛЬЗОВАНИЯ, ОБОРУДОВАННОГО ДЛЯ ПЕРЕВОЗКИ ИНВАЛИДОВ И ДРУГИХ МАЛОМОБИЛЬНЫХ ГРУПП НАСЕЛЕНИЯ, НА 2025 ГОД**

тыс. рублей

№	Наименование муниципального образования	Наименование мероприятия	Размер финансирования реализации мероприятия за счет средств федерального бюджета (Сфб)	Размер финансирования реализации мероприятия за счет средств областного бюджета (Соб)	Общая потребность муниципальных образований в предоставлении субсидий (П)	Общий размер финансирования реализации мероприятия за счет средств местных бюджетов (Д)	Потребность i-го муниципального образования в предоставлении субсидий (Пi)	Размер финансирования реализации мероприятия за счет средств местного бюджета i-го муниципального образования (Дi)	Размер субсидии для i-го муниципального образования Иркутской области (S)
1	2	3	4	5	6	7	8	9	10
Муниципальные районы:									
1	Городской округ муниципальное образование город Иркутск	Приобретение транспорта общего пользования, оборудованного для перевозки инвалидов и других маломобильных групп населения	0	960,0	14 596,0	13 636,0	14 596,0	13 636,0	960,0
<b>ИТОГО</b>			<b>0</b>	<b>960,0</b>	<b>14 596,0</b>	<b>13 636,0</b>	<b>14 596,0</b>	<b>13 636,0</b>	<b>960,0</b>

Заместитель министра транспорта и дорожного хозяйства  
Иркутской области



O.Yu. Золоторева

**РАСЧЕТ РАСПРЕДЕЛЕНИЯ СУБСИДИЙ НА ПРИОБРЕТЕНИЕ ТРАНСПОРТА ОБЩЕГО ПОЛЬЗОВАНИЯ, ОБОРУДОВАННОГО ДЛЯ ПЕРЕВОЗКИ ИНВАЛИДОВ И ДРУГИХ МАЛОМОБИЛЬНЫХ ГРУПП НАСЕЛЕНИЯ, НА 2026 ГОД**

тыс. рублей

№	Наименование муниципального образования	Наименование мероприятия	Размер финансирования реализации мероприятия за счет средств федерального бюджета (С <sub>ФБ</sub> )	Размер финансирования реализации мероприятия за счет средств областного бюджета (С <sub>ОБ</sub> )	Общая потребность муниципальных образований в предоставлении субсидий (П)	Общий размер финансирования реализации мероприятия за счет средств местных бюджетов (Д)	Потребность i-го муниципального образования в предоставлении субсидий (П <sub>i</sub> )	Размер финансирования реализации мероприятия за счет средств местного бюджета i-го муниципального образования (Д <sub>i</sub> )	Размер субсидии для i-го муниципального образования Иркутской области (S)
1	2	3	4	5	6	7	8	9	10
Муниципальные районы:									
1	Городской округ муниципальное образование город Иркутск	Приобретение транспорта общего пользования, оборудованного для перевозки инвалидов и других маломобильных групп населения	0	960,0	14 596,0	13 636,0	14 596,0	13 636,0	960,0
<b>ИТОГО</b>			<b>0</b>	<b>960,0</b>	<b>14 596,0</b>	<b>13 636,0</b>	<b>14 596,0</b>	<b>13 636,0</b>	<b>960,0</b>

Заместитель министра транспорта и дорожного хозяйства  
Иркутской области



O.Yu. Золоторева