

## Сведения об исполнении областного бюджета по состоянию на 1 ноября 2023 года

(тыс. рублей)

Показатель	КБК	Закон Иркутской области от 12.12.2022 № 112-ОЗ "Об областном бюджете на 2023 год и на плановый период 2024 и 2025 годов" (ред. от 05.07.2023)	Исполнено на 01.11.2023	Процент исполнения, %
<b>НАЛОГОВЫЕ И НЕНАЛОГОВЫЕ ДОХОДЫ</b>	<b>1 00 00000 00 0000 000</b>	<b>205 639 259,5</b>	<b>188 870 395,0</b>	<b>91,8</b>
<b>НАЛОГИ НА ПРИБЫЛЬ, ДОХОДЫ</b>	<b>1 01 00000 00 0000 000</b>	<b>150 352 728,7</b>	<b>138 341 334,4</b>	<b>92,0</b>
Налог на прибыль организаций	1 01 01000 00 0000 110	91 421 154,7	87 991 942,7	96,2
Налог на доходы физических лиц	1 01 02000 01 0000 110	58 931 574,0	50 349 391,7	85,4
<b>НАЛОГИ НА ТОВАРЫ (РАБОТЫ, УСЛУГИ), РЕАЛИЗУЕМЫЕ НА ТЕРРИТОРИИ РОССИЙСКОЙ ФЕДЕРАЦИИ</b>	<b>1 03 00000 00 0000 000</b>	<b>17 191 799,0</b>	<b>15 546 986,8</b>	<b>90,4</b>
Акцизы по подакцизным товарам (продукции), производимым на территории Российской Федерации	1 03 02000 01 0000 110	17 191 799,0	15 546 986,8	90,4
<b>НАЛОГИ НА СОВОКУПНЫЙ ДОХОД</b>	<b>1 05 00000 00 0000 000</b>	<b>7 710 161,0</b>	<b>7 144 427,7</b>	<b>92,7</b>
Налог, взимаемый в связи с применением упрощенной системы налогообложения	1 05 01000 00 0000 110	7 474 629,0	6 859 443,9	91,8
Единый сельскохозяйственный налог	1 05 03000 01 0000 110	0,0	-7,5	
Налог на профессиональный доход	1 05 06000 01 0000 110	235 532,0	284 991,3	121,0
<b>НАЛОГИ НА ИМУЩЕСТВО</b>	<b>1 06 00000 00 0000 000</b>	<b>21 365 191,0</b>	<b>19 428 502,0</b>	<b>90,9</b>
Налог на имущество организаций	1 06 02000 02 0000 110	18 412 675,0	17 646 637,8	95,8
Транспортный налог	1 06 04000 02 0000 110	2 952 516,0	1 781 864,2	60,4
<b>НАЛОГИ, СБОРЫ И РЕГУЛЯРНЫЕ ПЛАТЕЖИ ЗА ПОЛЬЗОВАНИЕ ПРИРОДНЫМИ РЕСУРСАМИ</b>	<b>1 07 00000 00 0000 000</b>	<b>4 410 972,0</b>	<b>4 176 444,4</b>	<b>94,7</b>
Налог на добычу полезных ископаемых	1 07 01000 01 0000 110	4 377 919,0	4 148 012,6	94,7
Сборы за пользование объектами животного мира и за пользование объектами водных биологических ресурсов	1 07 04000 01 0000 110	33 053,0	28 431,8	86,0
<b>ГОСУДАРСТВЕННАЯ ПОШЛИНА</b>	<b>1 08 00000 00 0000 000</b>	<b>345 296,5</b>	<b>301 670,8</b>	<b>87,4</b>
Государственная пошлина за государственную регистрацию актов гражданского состояния и другие юридически значимые действия, совершаемые органами записи актов гражданского состояния и иными уполномоченными органами (за исключением консульских учреждений Российской Федерации)	1 08 05000 01 0000 110	12,8	112,9	882,0
Государственная пошлина за совершение действий, связанных с приобретением гражданства Российской Федерации или выходом из гражданства Российской Федерации, а также с въездом в Российскую Федерацию или выездом из Российской Федерации	1 08 06000 01 0000 110	7 921,0	20 454,7	258,2
Государственная пошлина за государственную регистрацию, а также за совершение прочих юридически значимых действий	1 08 07000 01 0000 110	337 362,7	281 103,2	83,3
<b>ЗАДОЛЖЕННОСТЬ И ПЕРЕРАСЧЕТЫ ПО ОТМЕНЕННЫМ НАЛОГАМ, СБОРАМ И ИНЫМ ОБЯЗАТЕЛЬНЫМ ПЛАТЕЖАМ</b>	<b>1 09 00000 00 0000 000</b>	<b>0,0</b>	<b>16,9</b>	
<b>ДОХОДЫ ОТ ИСПОЛЬЗОВАНИЯ ИМУЩЕСТВА, НАХОДЯЩЕГОСЯ В ГОСУДАРСТВЕННОЙ И МУНИЦИПАЛЬНОЙ СОБСТВЕННОСТИ</b>	<b>1 11 00000 00 0000 000</b>	<b>849 803,3</b>	<b>706 669,9</b>	<b>83,2</b>
Доходы в виде прибыли, приходящейся на доли в уставных (складочных) капиталах хозяйственных товариществ и обществ, или дивидендов по акциям, принадлежащим Российской Федерации, субъектам Российской Федерации или муниципальным образованиям	1 11 01000 00 0000 120	44 036,0	47 586,2	108,1
Доходы от размещения средств бюджетов	1 11 02000 00 0000 120	707 467,8	573 816,0	81,1
Проценты, полученные от предоставления бюджетных кредитов внутри страны	1 11 03000 00 0000 120	3 204,3	286,6	8,9
Доходы, получаемые в виде арендной либо иной платы за передачу в возмездное пользование государственного и муниципального имущества (за исключением имущества бюджетных и автономных учреждений, а также имущества государственных и муниципальных унитарных предприятий, в том числе казенных)	1 11 05000 00 0000 120	93 504,4	75 116,6	80,3
Плата по соглашениям об установлении сервитута в отношении земельных участков, находящихся в государственной или муниципальной собственности	1 11 05300 00 0000 120	350,0	417,7	119,3
Плата за публичный сервитут, предусмотренная решением уполномоченного органа об установлении публичного сервитута в отношении земельных участков, находящихся в государственной или муниципальной собственности	1 11 05400 00 0000 120	169,3	8 980,2	5 304,3
Платежи от государственных и муниципальных унитарных предприятий	1 11 07000 00 0000 120	978,5	342,4	35,0

Показатель	КБК	Закон Иркутской области от 12.12.2022 № 112-ОЗ "Об областном бюджете на 2023 год и на плановый период 2024 и 2025 годов" (ред. от 05.07.2023)	Исполнено на 01.11.2023	Процент исполнения, %
Прочие доходы от использования имущества и прав, находящихся в государственной и муниципальной собственности (за исключением имущества бюджетных и автономных учреждений, а также имущества государственных и муниципальных унитарных предприятий, в том числе казенных)	1 11 09000 00 0000 120	93,0	124,2	133,5
<b>ПЛАТЕЖИ ПРИ ПОЛЬЗОВАНИИ ПРИРОДНЫМИ РЕСУРСАМИ</b>	1 12 00000 00 0000 000	1 479 601,7	1 322 543,5	89,4
Платежи при пользовании недрами	1 12 02000 00 0000 120	216 198,0	262 538,4	121,4
Плата за использование лесов	1 12 04000 00 0000 120	1 263 403,7	1 060 005,1	83,9
<b>ДОХОДЫ ОТ ОКАЗАНИЯ ПЛАТНЫХ УСЛУГ И КОМПЕНСАЦИИ ЗАТРАТ ГОСУДАРСТВА</b>	1 13 00000 00 0000 000	294 009,6	467 401,5	159,0
Доходы от оказания платных услуг (работ)	1 13 01000 00 0000 130	21 617,5	24 240,4	112,1
Доходы от компенсации затрат государства	1 13 02000 00 0000 130	272 392,1	443 161,1	162,7
<b>ДОХОДЫ ОТ ПРОДАЖИ МАТЕРИАЛЬНЫХ И НЕМАТЕРИАЛЬНЫХ АКТИВОВ</b>	1 14 00000 00 0000 000	5 694,5	70 978,2	1 246,4
Доходы от реализации имущества, находящегося в государственной и муниципальной собственности (за исключением движимого имущества бюджетных и автономных учреждений, а также имущества государственных и муниципальных унитарных предприятий, в том числе казенных)	1 14 02000 00 0000 000	5 402,7	70 602,9	1 306,8
Доходы от продажи земельных участков, находящихся в государственной и муниципальной собственности	1 14 06000 00 0000 430	291,8	375,3	128,6
<b>АДМИНИСТРАТИВНЫЕ ПЛАТЕЖИ И СБОРЫ</b>	1 15 00000 00 0000 000	3 554,5	9 698,1	272,8
Платежи, взимаемые государственными и муниципальными органами (организациями) за выполнение определенных	1 15 02000 00 0000 140	3 482,0	9 602,5	275,8
Сборы, вносимые заказчиками документации, подлежащей государственной экологической экспертизе, рассчитанные в соответствии со сметой расходов на проведение государственной экологической экспертизы	1 15 07000 01 0000 140	72,5	95,6	131,9
<b>ШТРАФЫ, САНКЦИИ, ВОЗМЕЩЕНИЕ УЩЕРБА</b>	1 16 00000 00 0000 000	1 630 278,7	1 352 436,4	83,0
Административные штрафы, установленные Кодексом Российской Федерации об административных правонарушениях	1 16 01000 01 0000 140	803 272,7	834 781,0	103,9
Административные штрафы, установленные Кодексом Российской Федерации об административных правонарушениях, за административные правонарушения в области производства и оборота этилового спирта, алкогольной и спиртосодержащей продукции, а также за административные правонарушения порядка ценообразования в части регулирования цен на этиловый спирт, алкогольную и спиртосодержащую продукцию	1 16 01330 00 0000 140	0,0	11,3	
Административные штрафы, установленные законами субъектов Российской Федерации об административных правонарушениях	1 16 02000 02 0000 140	2 595,8	2 257,5	87,0
Штрафы, неустойки, пени, уплаченные в соответствии с законом или договором в случае неисполнения или ненадлежащего исполнения обязательств перед государственным (муниципальным) органом, органом управления государственным внебюджетным фондом, казенным учреждением, Центральным банком Российской Федерации, иной организацией, действующей от имени Российской Федерации	1 16 07000 00 0000 140	87 629,9	52 371,8	59,8
Платежи в целях возмещения причиненного ущерба (убытков)	1 16 10000 00 0000 140	14 597,3	55 428,5	379,7
Платежи, уплачиваемые в целях возмещения вреда	1 16 11000 01 0000 140	16 000,0	12 360,1	77,3
Доходы от сумм пеней, предусмотренных законодательством Российской Федерации о налогах и сборах, подлежащие зачислению в бюджеты субъектов Российской Федерации по нормативу, установленному Бюджетным кодексом Российской Федерации, распределяемые Федеральным казначейством между бюджетами субъектов Российской Федерации в соответствии с федеральным законом о федеральном бюджете	1 16 18000 02 0000 140	706 183,0	395 226,2	56,0
<b>ПРОЧИЕ НЕНАЛОГОВЫЕ ДОХОДЫ</b>	1 17 00000 00 0000 000	169,0	1 284,4	760,0
Несвязанные поступления	1 17 01000 00 0000 180	0,0	428,7	
Прочие неналоговые доходы	1 17 05000 00 0000 180	169,0	855,7	506,3

Показатель	КБК	Закон Иркутской области от 12.12.2022 № 112-ОЗ "Об областном бюджете на 2023 год и на плановый период 2024 и 2025 годов" (ред. от 05.07.2023)	Исполнено на 01.11.2023	Процент исполнения, %
<b>БЕЗВОЗМЕЗДНЫЕ ПОСТУПЛЕНИЯ</b>	<b>2 00 00000 00 0000 000</b>	<b>53 085 238,0</b>	<b>37 616 660,7</b>	<b>70,9</b>
<b>БЕЗВОЗМЕЗДНЫЕ ПОСТУПЛЕНИЯ ОТ ДРУГИХ БЮДЖЕТОВ БЮДЖЕТНОЙ СИСТЕМЫ РОССИЙСКОЙ ФЕДЕРАЦИИ</b>	<b>2 02 00000 00 0000 000</b>	<b>47 917 919,6</b>	<b>35 130 206,5</b>	<b>73,3</b>
Дотации бюджетам бюджетной системы Российской Федерации	2 02 10000 00 0000 150	963 598,8	1 173 050,1	121,7
Субсидии бюджетам бюджетной системы Российской Федерации (межбюджетные субсидии)	2 02 20000 00 0000 150	34 355 317,0	23 925 686,1	69,6
Субвенции бюджетам бюджетной системы Российской Федерации	2 02 30000 00 0000 150	5 779 810,0	5 277 800,5	91,3
Иные межбюджетные трансферты	2 02 40000 00 0000 150	6 819 193,8	4 753 669,8	69,7
<b>БЕЗВОЗМЕЗДНЫЕ ПОСТУПЛЕНИЯ ОТ ГОСУДАРСТВЕННЫХ (МУНИЦИПАЛЬНЫХ) ОРГАНИЗАЦИЙ</b>	<b>2 03 00000 00 0000 000</b>	<b>4 769 675,8</b>	<b>2 242 438,2</b>	<b>47,0</b>
<b>БЕЗВОЗМЕЗДНЫЕ ПОСТУПЛЕНИЯ ОТ НЕГОСУДАРСТВЕННЫХ ОРГАНИЗАЦИЙ</b>	<b>2 04 00000 00 0000 000</b>	<b>19 830,9</b>	<b>54 462,7</b>	<b>274,6</b>
<b>ПРОЧИЕ БЕЗВОЗМЕЗДНЫЕ ПОСТУПЛЕНИЯ</b>	<b>2 07 00000 00 0000 000</b>	<b>7 407,4</b>	<b>9 844,8</b>	<b>132,9</b>
<b>ДОХОДЫ БЮДЖЕТОВ БЮДЖЕТНОЙ СИСТЕМЫ РОССИЙСКОЙ ФЕДЕРАЦИИ ОТ ВОЗВРАТА ОСТАТКОВ СУБСИДИЙ, СУБВЕНЦИЙ И ИНЫХ МЕЖБЮДЖЕТНЫХ ТРАНСФЕРТОВ, ИМЕЮЩИХ ЦЕЛЕВОЕ НАЗНАЧЕНИЕ, ПРОШЛЫХ ЛЕТ</b>	<b>2 18 00000 00 0000 000</b>	<b>541 526,9</b>	<b>663 082,8</b>	<b>122,4</b>
<b>ВОЗВРАТ ОСТАТКОВ СУБСИДИЙ, СУБВЕНЦИЙ И ИНЫХ МЕЖБЮДЖЕТНЫХ ТРАНСФЕРТОВ, ИМЕЮЩИХ ЦЕЛЕВОЕ НАЗНАЧЕНИЕ, ПРОШЛЫХ ЛЕТ</b>	<b>2 19 00000 00 0000 000</b>	<b>-171 122,6</b>	<b>-483 374,3</b>	<b>282,5</b>
<b>Доходы бюджета - ИТОГО</b>		<b>258 724 497,5</b>	<b>226 487 055,7</b>	<b>87,5</b>
<b>РАСХОДЫ</b>				
<b>ОБЩЕГОСУДАРСТВЕННЫЕ ВОПРОСЫ</b>	<b>0100</b>	<b>9 576 535,7</b>	<b>6 550 841,5</b>	<b>68,4</b>
Функционирование высшего должностного лица субъекта Российской Федерации и муниципального образования	0102	62 790,9	44 815,7	71,4
Функционирование законодательных (представительных) органов государственной власти и представительных органов муниципальных образований	0103	686 161,4	483 805,9	70,5
Функционирование Правительства Российской Федерации, высших исполнительных органов государственной власти субъектов Российской Федерации, местных администраций	0104	660 047,7	623 689,9	94,5
Судебная система	0105	1 113 593,1	898 364,5	80,7
Обеспечение деятельности финансовых, налоговых и таможенных органов и органов финансового (финансово-бюджетного) надзора	0106	612 111,7	464 913,6	76,0
Обеспечение проведения выборов и референдумов	0107	733 165,5	618 339,2	84,3
Международные отношения и международное сотрудничество	0108	-	14 520,0	-
Резервные фонды	0111	719 566,2	0,0	-
Другие общегосударственные вопросы	0113	4 989 099,2	3 402 392,7	68,2
<b>НАЦИОНАЛЬНАЯ ОБОРОНА</b>	<b>0200</b>	<b>220 023,6</b>	<b>163 196,1</b>	<b>74,2</b>
Мобилизационная и вневойсковая подготовка	0203	110 902,6	83 875,7	75,6
Мобилизационная подготовка экономики	0204	109 121,0	79 320,4	72,7
<b>НАЦИОНАЛЬНАЯ БЕЗОПАСНОСТЬ И ПРАВООХРАНИТЕЛЬНАЯ ДЕЯТЕЛЬНОСТЬ</b>	<b>0300</b>	<b>2 025 549,6</b>	<b>1 681 150,3</b>	<b>83,0</b>
Защита населения и территории от чрезвычайных ситуаций природного и техногенного характера, гражданская оборона	0309	83 424,8	82 617,4	99,0
Обеспечение пожарной безопасности	0310	1 634 941,7	1 276 346,7	78,1
Миграционная политика	0311	2 538,8	692,8	27,3
Другие вопросы в области национальной безопасности и правоохранительной деятельности	0314	304 644,3	321 493,4	105,5
<b>НАЦИОНАЛЬНАЯ ЭКОНОМИКА</b>	<b>0400</b>	<b>39 828 083,1</b>	<b>26 821 280,3</b>	<b>67,3</b>
Общэкономические вопросы	0401	1 624 977,1	1 362 895,1	83,9
Воспроизводство минерально-сырьевой базы	0404	12 600,0	6 908,0	-
Сельское хозяйство и рыболовство	0405	4 683 633,8	3 575 418,0	76,3
Водное хозяйство	0406	343 019,8	174 888,8	51,0
Лесное хозяйство	0407	3 959 512,1	4 044 441,3	102,1
Транспорт	0408	2 309 990,6	1 881 795,2	81,5
Дорожное хозяйство (дорожные фонды)	0409	23 893 883,7	13 673 218,8	57,2
Связь и информатика	0410	521 658,5	457 944,9	87,8
Прикладные научные исследования в области национальной экономики	0411	12 169,7	25 250,0	-
Другие вопросы в области национальной экономики	0412	2 466 637,8	1 618 520,2	65,6
<b>ЖИЛИЩНО-КОММУНАЛЬНОЕ ХОЗЯЙСТВО</b>	<b>0500</b>	<b>22 052 343,6</b>	<b>13 225 543,4</b>	<b>60,0</b>
Жилищное хозяйство	0501	1 290 989,3	464 420,5	36,0

Показатель	КБК	Закон Иркутской области от 12.12.2022 № 112-ОЗ "Об областном бюджете на 2023 год и на плановый период 2024 и 2025 годов" (ред. от 05.07.2023)	Исполнено на 01.11.2023	Процент исполнения, %
Коммунальное хозяйство	0502	18 291 894,9	10 977 729,6	60,0
Благоустройство	0503	1 998 168,3	1 414 925,2	70,8
Прикладные научные исследования в области жилищно-коммунального хозяйства	0504	10 000,0	0,0	-
Другие вопросы в области жилищно-коммунального хозяйства	0505	461 291,1	368 468,1	79,9
<b>ОХРАНА ОКРУЖАЮЩЕЙ СРЕДЫ</b>	<b>0600</b>	<b>2 835 600,6</b>	<b>1 416 048,3</b>	<b>49,9</b>
Сбор, удаление отходов и очистка сточных вод	0602	-	52 020,4	-
Другие вопросы в области охраны окружающей среды	0605	2 835 600,6	1 364 027,9	48,1
<b>ОБРАЗОВАНИЕ</b>	<b>0700</b>	<b>84 164 883,4</b>	<b>63 503 827,7</b>	<b>75,5</b>
Дошкольное образование	0701	22 614 070,2	17 176 307,0	76,0
Общее образование	0702	50 597 613,7	37 087 637,2	73,3
Дополнительное образование детей	0703	597 107,2	484 424,5	81,1
Среднее профессиональное образование	0704	7 080 989,8	6 036 039,3	85,2
Профессиональная подготовка, переподготовка и повышение квалификации	0705	206 856,4	167 047,3	80,8
Молодежная политика	0707	397 536,4	316 328,6	79,6
Другие вопросы в области образования	0709	2 670 709,7	2 236 043,8	83,7
<b>КУЛЬТУРА, КИНЕМАТОГРАФИЯ</b>	<b>0800</b>	<b>5 142 269,4</b>	<b>4 027 115,5</b>	<b>78,3</b>
Культура	0801	4 904 037,7	3 837 045,7	78,2
Кинематография	0802	5 000,0	0,0	0,0
Другие вопросы в области культуры, кинематографии	0804	233 231,7	190 069,8	81,5
<b>ЗДРАВООХРАНЕНИЕ</b>	<b>0900</b>	<b>19 416 412,8</b>	<b>14 635 337,6</b>	<b>75,4</b>
Стационарная медицинская помощь	0901	8 348 480,2	5 957 166,3	71,4
Амбулаторная помощь	0902	4 585 964,2	3 347 023,2	73,0
Медицинская помощь в дневных стационарах всех типов	0903	109 329,4	65 639,0	60,0
Скорая медицинская помощь	0904	856 716,0	732 160,3	85,5
Санаторно-оздоровительная помощь	0905	47 791,7	41 221,2	86,3
Заготовка, переработка, хранение и обеспечение безопасности донорской крови и ее компонентов	0906	619 978,2	582 111,7	93,9
Другие вопросы в области здравоохранения	0909	4 848 153,1	3 910 015,9	80,6
<b>СОЦИАЛЬНАЯ ПОЛИТИКА</b>	<b>1000</b>	<b>74 231 039,8</b>	<b>64 169 497,6</b>	<b>86,4</b>
Пенсионное обеспечение	1001	6 120 716,3	4 240 574,0	69,3
Социальное обслуживание населения	1002	9 661 484,2	9 161 115,3	94,8
Социальное обеспечение населения	1003	31 609 625,3	27 746 530,4	87,8
Охрана семьи и детства	1004	22 714 123,6	19 881 173,7	87,5
Другие вопросы в области социальной политики	1006	4 125 090,4	3 140 104,2	76,1
<b>ФИЗИЧЕСКАЯ КУЛЬТУРА И СПОРТ</b>	<b>1100</b>	<b>3 683 241,4</b>	<b>2 537 826,0</b>	<b>68,9</b>
Физическая культура	1101	679 735,3	511 188,8	75,2
Массовый спорт	1102	1 642 330,6	879 277,5	53,5
Спорт высших достижений	1103	1 255 374,2	1 053 177,2	83,9
Другие вопросы в области физической культуры и спорта	1105	105 801,3	94 182,5	89,0
<b>СРЕДСТВА МАССОВОЙ ИНФОРМАЦИИ</b>	<b>1200</b>	<b>150 416,9</b>	<b>112 272,0</b>	<b>74,6</b>
Телевидение и радиовещание	1201	23 704,0	13 478,2	56,9
Периодическая печать и издательства	1202	51 249,4	43 131,6	84,2
Другие вопросы в области средств массовой информации	1204	75 463,5	55 662,2	73,8
<b>ОБСЛУЖИВАНИЕ ГОСУДАРСТВЕННОГО И МУНИЦИПАЛЬНОГО ДОЛГА</b>	<b>1300</b>	<b>290 201,6</b>	<b>624,9</b>	<b>0,2</b>
Обслуживание государственного внутреннего и муниципального долга	1301	290 201,6	624,9	0,2
<b>МЕЖБЮДЖЕТНЫЕ ТРАНСФЕРТЫ ОБЩЕГО ХАРАКТЕРА БЮДЖЕТАМ БЮДЖЕТНОЙ СИСТЕМЫ РОССИЙСКОЙ ФЕДЕРАЦИИ</b>	<b>1400</b>	<b>28 575 416,4</b>	<b>20 352 652,8</b>	<b>71,2</b>
Дотации на выравнивание бюджетной обеспеченности субъектов Российской Федерации и муниципальных образований	1401	3 545 841,9	3 266 213,7	92,1
Иные дотации	1402	4 686 900,0	3 205 564,9	68,4
Прочие межбюджетные трансферты общего характера	1403	20 342 674,5	13 880 874,2	68,2
<b>ИТОГО РАСХОДОВ</b>	<b>9600</b>	<b>292 192 017,9</b>	<b>219 197 214,0</b>	<b>75,0</b>
<b>ДЕФИЦИТ (ПРОФИЦИТ)</b>	<b>7900</b>	<b>-33 467 520,4</b>	<b>7 289 841,7</b>	<b>x</b>
Источники внутреннего финансирования дефицита бюджета	000 01 00 00 00 00 0000 000	33 467 520,4	-7 289 841,7	x
Кредиты кредитных организаций в валюте Российской Федерации	000 01 02 00 00 00 0000 000	18 370 191,6	0,0	-
Получение кредитов от кредитных организаций в валюте Российской Федерации	000 01 02 00 00 00 0000 700	37 846 863,2	0,0	-

Показатель	КБК	Закон Иркутской области от 12.12.2022 № 112-ОЗ "Об областном бюджете на 2023 год и на плановый период 2024 и 2025 годов" (ред. от 05.07.2023)	Исполнено на 01.11.2023	Процент исполнения, %
Получение кредитов от кредитных организаций бюджетами субъектов Российской Федерации в валюте Российской Федерации	810 01 02 00 00 02 0000 710	37 846 863,2	0,0	-
Погашение кредитов, предоставленных кредитными организациями в валюте Российской Федерации	000 01 02 00 00 00 0000 800	-19 476 671,6	0,0	-
Погашение бюджетами субъектов Российской Федерации кредитов от кредитных организаций в валюте Российской Федерации	810 01 02 00 00 02 0000 810	-19 476 671,6	0,0	-
<b>Бюджетные кредиты из других бюджетов бюджетной системы Российской Федерации</b>	<b>000 01 03 00 00 00 0000 000</b>	<b>3 289 735,0</b>	<b>3 752 850,5</b>	<b>114,1</b>
<b>Бюджетные кредиты из других бюджетов бюджетной системы Российской Федерации в валюте Российской Федерации</b>	<b>000 01 03 01 00 00 0000 000</b>	<b>3 289 735,0</b>	<b>3 752 850,5</b>	<b>114,1</b>
Привлечение бюджетных кредитов из других бюджетов бюджетной системы Российской Федерации в валюте Российской Федерации	000 01 03 01 00 00 0000 700	23 470 576,6	9 057 446,5	38,6
Привлечение кредитов из других бюджетов бюджетной системы Российской Федерации бюджетами субъектов Российской Федерации в валюте Российской Федерации	810 01 03 01 00 02 0000 710	23 470 576,6	9 057 446,5	38,6
Привлечение кредитов из других бюджетов бюджетной системы Российской Федерации бюджетами субъектов Российской Федерации в валюте Российской Федерации (бюджетные кредиты, полученные из федерального бюджета на финансовое обеспечение реализации инфраструктурных проектов)	810 01 03 01 00 02 2700 710	3 993 905,0	3 569 854,3	89,4
Привлечение кредитов из других бюджетов бюджетной системы Российской Федерации бюджетами субъектов Российской Федерации в валюте Российской Федерации (бюджетные кредиты в целях опережающего финансового обеспечения расходных обязательств субъектов Российской Федерации, принимаемых в целях реализации мероприятий, обеспечивающих достижение целей, показателей и результатов государственных программ Российской Федерации, федеральных проектов, входящих в состав национальных проектов (программ), комплексного плана модернизации и расширения магистральной инфраструктуры)	810 01 03 01 00 02 5600 710	0,0	149 495,7	-
Привлечение кредитов из других бюджетов бюджетной системы Российской Федерации бюджетами субъектов Российской Федерации в валюте Российской Федерации (специальные казначейские кредиты)	810 01 03 01 00 02 5700 710	0,0	33 500,5	-
Погашение бюджетных кредитов, полученных от других бюджетов бюджетной системы Российской Федерации в валюте Российской Федерации	000 01 03 01 00 00 0000 800	-20 180 841,6	-5 304 596,0	26,3
Погашение бюджетами субъектов Российской Федерации кредитов от других бюджетов бюджетной системы Российской Федерации в валюте Российской Федерации	810 01 03 01 00 02 0000 810	-20 180 841,6	-5 304 596,0	26,3
<b>Изменение остатков средств на счетах по учету средств бюджетов</b>	<b>000 01 05 00 00 00 0000 000</b>	<b>12 069 239,0</b>	<b>-11 012 410,8</b>	<b>-</b>
Увеличение остатков средств бюджетов	000 01 05 00 00 00 0000 500	-320 130 292,1	-256 520 180,8	80,1
Увеличение прочих остатков средств бюджетов	000 01 05 02 00 00 0000 500	-320 130 292,1	-256 520 180,8	80,1
Увеличение прочих остатков денежных средств бюджетов	000 01 05 02 01 00 0000 510	-320 130 292,1	-256 520 180,8	80,1
Увеличение прочих остатков денежных средств бюджетов субъектов Российской Федерации	000 01 05 02 01 02 0000 510	-320 130 292,1	-256 520 180,8	80,1
Уменьшение остатков средств бюджетов	000 01 05 00 00 00 0000 600	332 199 531,1	245 507 770,0	73,9
Уменьшение прочих остатков средств бюджетов	000 01 05 02 00 00 0000 600	332 199 531,1	245 507 770,0	73,9
Уменьшение прочих остатков денежных средств бюджетов	000 01 05 02 01 00 0000 610	332 199 531,1	245 507 770,0	73,9
Уменьшение прочих остатков денежных средств бюджетов субъектов Российской Федерации	000 01 05 02 01 02 0000 610	332 199 531,1	245 507 770,0	73,9
<b>Иные источники внутреннего финансирования дефицитов бюджетов</b>	<b>000 01 06 00 00 00 0000 000</b>	<b>-261 645,2</b>	<b>-30 281,4</b>	<b>11,6</b>
<b>Бюджетные кредиты, предоставленные внутри страны в валюте Российской Федерации</b>	<b>000 01 06 05 00 00 0000 000</b>	<b>-261 645,2</b>	<b>-30 281,4</b>	<b>11,6</b>
Возврат бюджетных кредитов, предоставленных внутри страны в валюте Российской Федерации	000 01 06 05 00 00 0000 600	88 354,8	42 322,3	47,9

Показатель	КБК	Закон Иркутской области от 12.12.2022 № 112-ОЗ "Об областном бюджете на 2023 год и на плановый период 2024 и 2025 годов" (ред. от 05.07.2023)	Исполнено на 01.11.2023	Процент исполнения, %
Возврат бюджетных кредитов, предоставленных другим бюджетам бюджетной системы Российской Федерации в валюте Российской Федерации	000 01 06 05 02 00 0000 600	88 354,8	42 322,3	47,9
Возврат бюджетных кредитов, предоставленных другим бюджетам бюджетной системы Российской Федерации из бюджетов субъектов Российской Федерации в валюте Российской Федерации	810 01 06 05 02 02 0000 640	88 354,8	42 322,3	47,9
Предоставление бюджетных кредитов внутри страны в валюте Российской Федерации	000 01 06 05 00 00 0000 500	-350 000,0	-72 603,7	20,7
Предоставление бюджетных кредитов другим бюджетам бюджетной системы Российской Федерации в валюте Российской Федерации	000 01 06 05 02 00 0000 500	-350 000,0	-72 603,7	20,7
Предоставление бюджетных кредитов другим бюджетам бюджетной системы Российской Федерации из бюджетов субъектов Российской Федерации в валюте Российской Федерации	810 01 06 05 02 02 0000 540	-350 000,0	-72 603,7	20,7

Министр финансов Иркутской области



Н.В. Бояринова

## Ожидаемые итоги социально-экономического развития Иркутской области в 2023 году

Показатели	Единица измерения	факт 2022 год	прогноз 2023 год
<b>Сводный индекс потребительских цен</b>	%	115,7	105,9
<b>Валовой региональный продукт (добавленная стоимость) - всего *</b>	млн.руб.	2 133 605,3	2 199 353,0
<i>в сопоставимых ценах *</i>	в % к пред.году	101,0	100,2
<b>Прибыль прибыльных предприятий Иркутской области (статистический учет)</b>	млн. руб. в ценах соответствующих лет	435 228,0	406 712,2
<b>Прибыль прибыльных предприятий Иркутской области (с учетом централизованных налогоплательщиков) для целей налогообложения</b>	млн. руб. в ценах соответствующих лет	573 808,1	527 716,7
<b>Индекс промышленного производства</b>	в % к пред. году	102,5	98,6
Индекс производства РАЗДЕЛ В: Добыча полезных ископаемых	% к предыдущему году	103,2	98
Индекс производства РАЗДЕЛ С Обрабатывающие производства	% к предыдущему году	100,3	99,9
Индекс производства РАЗДЕЛ D: Обеспечение электрической энергией, газом и паром; кондиционирование воздуха	% к предыдущему году	105,6	95,4
Индекс производства РАЗДЕЛ E: Водоснабжение; водоотведение, организация сбора и утилизация отходов, деятельность по ликвидации загрязнений	% к предыдущему году	95,6	101,9
<b>Объем инвестиций (в основной капитал) за счет всех источников финансирования – всего</b>	млн.руб.	833 682,4	922 177,6
<i>в сопоставимых ценах</i>	в % к пред.году	137,9	104,6
<b>Среднесписочная численность работающих - всего</b>	тыс. чел.	743,1	753,5
<b>Фонд заработной платы - всего</b>	млн.руб.	576 358,6	650 519,7
<b>Среднемесячная заработная плата - всего</b>	руб.	64 634,9	71 944,3
<b>Прожиточный минимум</b>	руб. в месяц	14 754,0	15 238,0

\*предварительная оценка

Заместитель министра экономического развития и промышленности Иркутской области



С.А. Хахина

**Оценка ожидаемого исполнения областного бюджета в 2023 году**

(тыс. рублей)

Показатель	КБК	Закон Иркутской области от 12.12.2022 № 112-ОЗ "Об областном бюджете на 2023 год и на плановый период 2024 и 2025 годов" (ред. от 05.07.2023)	Ожидаемая оценка	Темп роста/снижения, %
<b>НАЛОГОВЫЕ И НЕНАЛОГОВЫЕ ДОХОДЫ</b>	<b>1 00 00000 00 0000 000</b>	<b>205 639 259,5</b>	<b>210 605 466,0</b>	<b>102,4</b>
<b>НАЛОГИ НА ПРИБЫЛЬ, ДОХОДЫ</b>	<b>1 01 00000 00 0000 000</b>	<b>150 352 728,7</b>	<b>154 784 206,0</b>	<b>102,9</b>
Налог на прибыль организаций	1 01 01000 00 0000 110	91 421 154,7	91 421 154,7	100,0
Налог на доходы физических лиц	1 01 02000 01 0000 110	58 931 574,0	63 363 051,3	107,5
<b>НАЛОГИ НА ТОВАРЫ (РАБОТЫ, УСЛУГИ), РЕАЛИЗУЕМЫЕ НА ТЕРРИТОРИИ РОССИЙСКОЙ ФЕДЕРАЦИИ</b>	<b>1 03 00000 00 0000 000</b>	<b>17 191 799,0</b>	<b>17 191 799,0</b>	<b>100,0</b>
Акцизы по подакцизным товарам (продукции), производимым на территории Российской Федерации	1 03 02000 01 0000 110	17 191 799,0	17 191 799,0	100,0
<b>НАЛОГИ НА СОВОКУПНЫЙ ДОХОД</b>	<b>1 05 00000 00 0000 000</b>	<b>7 710 161,0</b>	<b>7 804 283,0</b>	<b>101,2</b>
Налог, взимаемый в связи с применением упрощенной системы налогообложения	1 05 01000 00 0000 110	7 474 629,0	7 474 629,0	100,0
Налог на профессиональный доход	1 05 06000 01 0000 110	235 532,0	329 654,0	140,0
<b>НАЛОГИ НА ИМУЩЕСТВО</b>	<b>1 06 00000 00 0000 000</b>	<b>21 365 191,0</b>	<b>21 365 191,0</b>	<b>100,0</b>
Налог на имущество организаций	1 06 02000 02 0000 110	18 412 675,0	18 412 675,0	100,0
Транспортный налог	1 06 04000 02 0000 110	2 952 516,0	2 952 516,0	100,0
<b>НАЛОГИ, СБОРЫ И РЕГУЛЯРНЫЕ ПЛАТЕЖИ ЗА ПОЛЬЗОВАНИЕ ПРИРОДНЫМИ РЕСУРСАМИ</b>	<b>1 07 00000 00 0000 000</b>	<b>4 410 972,0</b>	<b>4 410 972,0</b>	<b>100,0</b>
Налог на добычу полезных ископаемых	1 07 01000 01 0000 110	4 377 919,0	4 377 919,0	100,0
Сборы за пользование объектами животного мира и за пользование объектами водных биологических ресурсов	1 07 04000 01 0000 110	33 053,0	33 053,0	100,0
<b>ГОСУДАРСТВЕННАЯ ПОШЛИНА</b>	<b>1 08 00000 00 0000 000</b>	<b>345 296,5</b>	<b>387 216,6</b>	<b>112,1</b>
Государственная пошлина за государственную регистрацию актов гражданского состояния и другие юридически значимые действия, совершаемые органами записи актов гражданского состояния и иными уполномоченными органами (за исключением консульских учреждений Российской Федерации)	1 08 05000 01 0000 110	12,8	112,9	882,0
Государственная пошлина за совершение действий, связанных с приобретением гражданства Российской Федерации или выходом из гражданства Российской Федерации, а также с въездом в Российскую Федерацию или выездом из Российской Федерации	1 08 06000 01 0000 110	7 921,0	20 454,8	258,2
Государственная пошлина за государственную регистрацию, а также за совершение прочих юридически значимых действий	1 08 07000 01 0000 110	337 362,7	366 648,9	108,7
<b>ДОХОДЫ ОТ ИСПОЛЬЗОВАНИЯ ИМУЩЕСТВА, НАХОДЯЩЕГОСЯ В ГОСУДАРСТВЕННОЙ И МУНИЦИПАЛЬНОЙ СОБСТВЕННОСТИ</b>	<b>1 11 00000 00 0000 000</b>	<b>849 803,3</b>	<b>873 683,3</b>	<b>102,8</b>
Доходы в виде прибыли, приходящейся на доли в уставных (складочных) капиталах хозяйственных товариществ и обществ, или дивидендов по акциям, принадлежащим Российской Федерации, субъектам Российской Федерации или муниципальным образованиям	1 11 01000 00 0000 120	44 036,0	47 586,2	108,1
Доходы от размещения средств бюджетов	1 11 02000 00 0000 120	707 467,8	707 467,8	100,0
Проценты, полученные от предоставления бюджетных кредитов внутри страны	1 11 03000 00 0000 120	3 204,3	3 005,3	93,8
Доходы, получаемые в виде арендной либо иной платы за передачу в возмездное пользование государственного и муниципального имущества (за исключением имущества бюджетных и автономных учреждений, а также имущества государственных и муниципальных унитарных предприятий, в том числе казенных)	1 11 05000 00 0000 120	93 504,4	100 846,1	107,9
Плата по соглашениям об установлении сервитута в отношении земельных участков, находящихся в государственной или муниципальной собственности	1 11 05300 00 0000 120	350,0	418,7	119,6



Показатель	КБК	Закон Иркутской области от 12.12.2022 № 112-ОЗ "Об областном бюджете на 2023 год и на плановый период 2024 и 2025 годов" (ред. от 05.07.2023)	Ожидаемая оценка	Темп роста/снижения, %
Плата за публичный сервитут, предусмотренная решением уполномоченного органа об установлении публичного сервитута в отношении земельных участков, находящихся в государственной или муниципальной собственности	1 11 05400 00 0000 120	169,3	13 095,1	7 734,8
Платежи от государственных и муниципальных унитарных предприятий	1 11 07000 00 0000 120	978,5	1 126,0	115,1
Прочие доходы от использования имущества и прав, находящихся в государственной и муниципальной собственности (за исключением имущества бюджетных и автономных учреждений, а также имущества государственных и муниципальных унитарных предприятий, в том числе казенных)	1 11 09000 00 0000 120	93,0	138,1	148,5
<b>ПЛАТЕЖИ ПРИ ПОЛЬЗОВАНИИ ПРИРОДНЫМИ РЕСУРСАМИ</b>	1 12 00000 00 0000 000	1 479 601,7	1 489 232,0	100,7
Платежи при пользовании недрами	1 12 02000 00 0000 120	216 198,0	283 079,0	130,9
Плата за использование лесов	1 12 04000 00 0000 120	1 263 403,7	1 206 153,0	95,5
<b>ДОХОДЫ ОТ ОКАЗАНИЯ ПЛАТНЫХ УСЛУГ И КОМПЕНСАЦИИ ЗАТРАТ ГОСУДАРСТВА</b>	1 13 00000 00 0000 000	294 009,6	519 803,3	176,8
Доходы от оказания платных услуг (работ)	1 13 01000 00 0000 130	21 617,5	27 401,7	126,8
Доходы от компенсации затрат государства	1 13 02000 00 0000 130	272 392,1	492 401,6	180,8
<b>ДОХОДЫ ОТ ПРОДАЖИ МАТЕРИАЛЬНЫХ И НЕМАТЕРИАЛЬНЫХ АКТИВОВ</b>	1 14 00000 00 0000 000	5 694,5	72 417,7	1 271,7
Доходы от реализации имущества, находящегося в государственной и муниципальной собственности (за исключением движимого имущества бюджетных и автономных учреждений, а также имущества государственных и муниципальных унитарных предприятий, в том числе казенных)	1 14 02000 00 0000 000	5 402,7	72 042,5	1 333,5
Доходы от продажи земельных участков, находящихся в государственной и муниципальной собственности	1 14 06000 00 0000 430	291,8	375,2	128,6
<b>АДМИНИСТРАТИВНЫЕ ПЛАТЕЖИ И СБОРЫ</b>	1 15 00000 00 0000 000	3 554,5	10 142,5	285,3
Платежи, взимаемые государственными и муниципальными органами (организациями) за выполнение определенных функций	1 15 02000 00 0000 140	3 482,0	10 047,0	288,5
Сборы, вносимые заказчиками документации, подлежащей государственной экологической экспертизе, рассчитанные в соответствии со сметой расходов на проведение государственной экологической экспертизы	1 15 07000 01 0000 140	72,5	95,5	131,7
<b>ШТРАФЫ, САНКЦИИ, ВОЗМЕЩЕНИЕ УЩЕРБА</b>	1 16 00000 00 0000 000	1 630 278,7	1 695 705,5	104,0
Административные штрафы, установленные Кодексом Российской Федерации об административных правонарушениях	1 16 01000 01 0000 140	803 272,7	845 796,1	105,3
Административные штрафы, установленные Кодексом Российской Федерации об административных правонарушениях, за административные правонарушения в области производства и оборота этилового спирта, алкогольной и спиртосодержащей продукции, а также за административные правонарушения порядка ценообразования в части регулирования цен на этиловый спирт, алкогольную и спиртосодержащую продукцию	1 16 01330 00 0000 140	0,0	10,8	
Административные штрафы, установленные законами субъектов Российской Федерации об административных правонарушениях	1 16 02000 02 0000 140	2 595,8	2 728,2	105,1
Штрафы, неустойки, пени, уплаченные в соответствии с законом или договором в случае неисполнения или ненадлежащего исполнения обязательств перед государственным (муниципальным) органом, органом управления государственным внебюджетным фондом, казенным учреждением, Центральным банком Российской Федерации, иной организацией, действующей от имени Российской Федерации	1 16 07000 00 0000 140	87 629,9	69 415,3	79,2


Показатель	КБК	Закон Иркутской области от 12.12.2022 № 112-ОЗ "Об областном бюджете на 2023 год и на плановый период 2024 и 2025 годов" (ред. от 05.07.2023)	Ожидаемая оценка	Темп роста/снижения, %
Платежи в целях возмещения причиненного ущерба (убытков)	1 16 10000 00 0000 140	14 597,3	56 563,8	387,5
Платежи, уплачиваемые в целях возмещения вреда	1 16 11000 01 0000 140	16 000,0	15 008,3	93,8
Доходы от сумм пеней, предусмотренных законодательством Российской Федерации о налогах и сборах, подлежащие зачислению в бюджеты субъектов Российской Федерации по нормативу, установленному Бюджетным кодексом Российской Федерации, распределяемые Федеральным казначейством между бюджетами субъектов Российской Федерации в соответствии с федеральным законом о федеральном бюджете	1 16 18000 02 0000 140	706 183,0	706 183,0	100,0
<b>ПРОЧИЕ НЕНАЛОГОВЫЕ ДОХОДЫ</b>	1 17 00000 00 0000 000	169,0	814,1	481,7
Прочие неналоговые доходы	1 17 05000 00 0000 180	169,0	814,1	481,7
<b>БЕЗВОЗМЕЗДНЫЕ ПОСТУПЛЕНИЯ</b>	2 00 00000 00 0000 000	53 085 238,0	49 597 195,9	93,4
<b>БЕЗВОЗМЕЗДНЫЕ ПОСТУПЛЕНИЯ ОТ ДРУГИХ БЮДЖЕТОВ БЮДЖЕТНОЙ СИСТЕМЫ РОССИЙСКОЙ ФЕДЕРАЦИИ</b>	2 02 00000 00 0000 000	47 917 919,6	45 209 666,1	94,3
Дотации бюджетам бюджетной системы Российской Федерации	2 02 10000 00 0000 150	963 598,8	1 173 050,1	121,7
Субсидии бюджетам бюджетной системы Российской Федерации (межбюджетные субсидии)	2 02 20000 00 0000 150	34 355 317,0	31 373 409,5	91,3
Субвенции бюджетам бюджетной системы Российской Федерации	2 02 30000 00 0000 150	5 779 810,0	5 817 568,1	100,7
Иные межбюджетные трансферты	2 02 40000 00 0000 150	6 819 193,8	6 845 638,4	100,4
<b>БЕЗВОЗМЕЗДНЫЕ ПОСТУПЛЕНИЯ ОТ ГОСУДАРСТВЕННЫХ (МУНИЦИПАЛЬНЫХ) ОРГАНИЗАЦИЙ</b>	2 03 00000 00 0000 000	4 769 675,8	3 952 725,9	82,9
<b>БЕЗВОЗМЕЗДНЫЕ ПОСТУПЛЕНИЯ ОТ НЕГОСУДАРСТВЕННЫХ ОРГАНИЗАЦИЙ</b>	2 04 00000 00 0000 000	19 830,9	54 563,6	275,1
<b>ПРОЧИЕ БЕЗВОЗМЕЗДНЫЕ ПОСТУПЛЕНИЯ</b>	2 07 00000 00 0000 000	7 407,4	9 836,0	132,8
<b>ДОХОДЫ БЮДЖЕТОВ БЮДЖЕТНОЙ СИСТЕМЫ РОССИЙСКОЙ ФЕДЕРАЦИИ ОТ ВОЗВРАТА ОСТАТКОВ СУБСИДИЙ, СУБВЕНЦИЙ И ИНЫХ МЕЖБЮДЖЕТНЫХ ТРАНСФЕРТОВ, ИМЕЮЩИХ ЦЕЛЕВОЕ НАЗНАЧЕНИЕ, ПРОШЛЫХ ЛЕТ</b>	2 18 00000 00 0000 000	541 526,9	541 526,9	100,0
<b>ВОЗВРАТ ОСТАТКОВ СУБСИДИЙ, СУБВЕНЦИЙ И ИНЫХ МЕЖБЮДЖЕТНЫХ ТРАНСФЕРТОВ, ИМЕЮЩИХ ЦЕЛЕВОЕ НАЗНАЧЕНИЕ, ПРОШЛЫХ ЛЕТ</b>	2 19 00000 00 0000 000	-171 122,6	-171 122,6	100,0
<b>Доходы бюджета - ИТОГО</b>		<b>258 724 497,5</b>	<b>260 202 661,9</b>	<b>100,6</b>
<b>РАСХОДЫ</b>				
<b>ОБЩЕГОСУДАРСТВЕННЫЕ ВОПРОСЫ</b>	0100	9 576 535,7	8 903 203,4	93,0
Функционирование высшего должностного лица субъекта Российской Федерации и муниципального образования	0102	62 790,9	67 626,8	107,7
Функционирование законодательных (представительных) органов государственной власти и представительных органов муниципальных образований	0103	686 161,4	686 161,4	100,0
Функционирование Правительства Российской Федерации, высших исполнительных органов государственной власти субъектов Российской Федерации, местных администраций	0104	660 047,7	715 401,7	108,4
Судебная система	0105	1 113 593,1	1 115 027,5	100,1
Обеспечение деятельности финансовых, налоговых и таможенных органов и органов финансового (финансово-бюджетного) надзора	0106	612 111,7	621 596,5	101,5
Обеспечение проведения выборов и референдумов	0107	733 165,5	733 165,5	100,0
Международные отношения и международное сотрудничество	0108		14 520,0	-
Резервные фонды	0111	719 566,2	477 749,6	66,4
Другие общегосударственные вопросы	0113	4 989 099,2	4 471 954,4	89,6
<b>НАЦИОНАЛЬНАЯ ОБОРОНА</b>	0200	220 023,6	222 910,2	101,3
Мобилизационная и внебюджетная подготовка	0203	110 902,6	110 902,6	100,0
Мобилизационная подготовка экономики	0204	109 121,0	112 007,6	102,6

Показатель	КБК	Закон Иркутской области от 12.12.2022 № 112-ОЗ "Об областном бюджете на 2023 год и на плановый период 2024 и 2025 годов" (ред. от 05.07.2023)	Ожидаемая оценка	Темп роста/снижения, %
<b>НАЦИОНАЛЬНАЯ БЕЗОПАСНОСТЬ И ПРАВООХРАНИТЕЛЬНАЯ ДЕЯТЕЛЬНОСТЬ</b>	<b>0300</b>	<b>2 025 549,6</b>	<b>2 146 447,0</b>	<b>106,0</b>
Защита населения и территории от чрезвычайных ситуаций природного и техногенного характера, гражданская оборона	0309	83 424,8	83 424,8	100,0
Обеспечение пожарной безопасности	0310	1 634 941,7	1 645 894,0	100,7
Миграционная политика	0311	2 538,8	2 538,8	100,0
Другие вопросы в области национальной безопасности и правоохранительной деятельности	0314	304 644,3	414 589,4	136,1
<b>НАЦИОНАЛЬНАЯ ЭКОНОМИКА</b>	<b>0400</b>	<b>39 828 083,1</b>	<b>41 210 272,0</b>	<b>103,5</b>
Общэкономические вопросы	0401	1 624 977,1	1 611 108,7	99,1
Воспроизводство минерально-сырьевой базы	0404	12 600,0	8 986,9	-
Сельское хозяйство и рыболовство	0405	4 683 633,8	4 889 401,6	104,4
Водное хозяйство	0406	343 019,8	382 716,4	111,6
Лесное хозяйство	0407	3 959 512,1	4 272 193,1	107,9
Транспорт	0408	2 309 990,6	3 295 898,5	142,7
Дорожное хозяйство (дорожные фонды)	0409	23 893 883,7	23 280 963,2	97,4
Связь и информатика	0410	521 658,5	529 457,1	101,5
Прикладные научные исследования в области национальной экономики	0411	12 169,7	25 250,0	207,5
Другие вопросы в области национальной экономики	0412	2 466 637,8	2 914 296,5	118,1
<b>ЖИЛИЩНО-КОММУНАЛЬНОЕ ХОЗЯЙСТВО</b>	<b>0500</b>	<b>22 052 343,6</b>	<b>20 326 836,3</b>	<b>92,2</b>
Жилищное хозяйство	0501	1 290 989,3	1 323 225,2	102,5
Коммунальное хозяйство	0502	18 291 894,9	16 529 771,2	90,4
Благоустройство	0503	1 998 168,3	1 989 933,9	99,6
Прикладные научные исследования в области жилищно-коммунального хозяйства	0504	10 000,0	10 000,0	-
Другие вопросы в области жилищно-коммунального хозяйства	0505	461 291,1	473 906,0	102,7
<b>ОХРАНА ОКРУЖАЮЩЕЙ СРЕДЫ</b>	<b>0600</b>	<b>2 835 600,6</b>	<b>2 895 364,7</b>	<b>102,1</b>
Сбор, удаление отходов и очистка сточных вод	0602	-	52 020,4	-
Другие вопросы в области охраны окружающей среды	0605	2 835 600,6	2 843 344,3	100,3
<b>ОБРАЗОВАНИЕ</b>	<b>0700</b>	<b>84 164 883,4</b>	<b>87 156 170,6</b>	<b>103,6</b>
Дошкольное образование	0701	22 614 070,2	24 000 167,0	106,1
Общее образование	0702	50 597 613,7	51 920 838,4	102,6
Дополнительное образование детей	0703	597 107,2	675 605,2	113,1
Среднее профессиональное образование	0704	7 080 989,8	7 331 512,4	103,5
Профессиональная подготовка, переподготовка и повышение квалификации	0705	206 856,4	197 359,4	95,4
Молодежная политика	0707	397 536,4	396 126,0	99,6
Другие вопросы в области образования	0709	2 670 709,7	2 634 562,2	98,6
<b>КУЛЬТУРА, КИНЕМАТОГРАФИЯ</b>	<b>0800</b>	<b>5 142 269,4</b>	<b>5 150 746,7</b>	<b>100,2</b>
Культура	0801	4 904 037,7	4 911 632,2	100,2
Кинематография	0802	5 000,0	5 000,0	-
Другие вопросы в области культуры, кинематографии	0804	233 231,7	234 114,5	100,4
<b>ЗДРАВООХРАНЕНИЕ</b>	<b>0900</b>	<b>19 416 412,8</b>	<b>19 556 150,6</b>	<b>100,7</b>
Стационарная медицинская помощь	0901	8 348 480,2	8 388 686,3	100,5
Амбулаторная помощь	0902	4 585 964,2	4 647 650,1	101,3
Медицинская помощь в дневных стационарах всех типов	0903	109 329,4	109 329,4	100,0
Скорая медицинская помощь	0904	856 716,0	856 716,0	100,0
Санаторно-оздоровительная помощь	0905	47 791,7	47 791,7	100,0
Заготовка, переработка, хранение и обеспечение безопасности донорской крови и ее компонентов	0906	619 978,2	619 978,2	100,0
Другие вопросы в области здравоохранения	0909	4 848 153,1	4 885 998,9	100,8
<b>СОЦИАЛЬНАЯ ПОЛИТИКА</b>	<b>1000</b>	<b>74 231 039,8</b>	<b>76 625 061,1</b>	<b>103,2</b>
Пенсионное обеспечение	1001	6 120 716,3	6 111 869,5	99,9
Социальное обслуживание населения	1002	9 661 484,2	10 387 773,5	107,5
Социальное обеспечение населения	1003	31 609 625,3	32 520 205,5	102,9
Охрана семьи и детства	1004	22 714 123,6	23 385 451,7	103,0
Другие вопросы в области социальной политики	1006	4 125 090,4	4 219 760,9	102,3
<b>ФИЗИЧЕСКАЯ КУЛЬТУРА И СПОРТ</b>	<b>1100</b>	<b>3 683 241,4</b>	<b>3 561 806,8</b>	<b>96,7</b>
Физическая культура	1101	679 735,3	685 252,1	100,8
Массовый спорт	1102	1 642 330,6	1 518 243,1	92,4
Спорт высших достижений	1103	1 255 374,2	1 250 026,2	99,6

Показатель	КБК	Закон Иркутской области от 12.12.2022 № 112-ОЗ "Об областном бюджете на 2023 год и на плановый период 2024 и 2025 годов" (ред. от 05.07.2023)	Ожидаемая оценка	Темп роста/снижения, %
Другие вопросы в области физической культуры и спорта	1105	105 801,3	108 285,4	102,3
<b>СРЕДСТВА МАССОВОЙ ИНФОРМАЦИИ</b>	<b>1200</b>	<b>150 416,9</b>	<b>150 416,9</b>	<b>100,0</b>
Телевидение и радиовещание	1201	23 704,0	13 478,2	56,9
Периодическая печать и издательства	1202	51 249,4	51 249,4	100,0
Другие вопросы в области средств массовой информации	1204	75 463,5	85 689,3	113,6
<b>ОБСЛУЖИВАНИЕ ГОСУДАРСТВЕННОГО И МУНИЦИПАЛЬНОГО ДОЛГА</b>	<b>1300</b>	<b>290 201,6</b>	<b>140 201,6</b>	<b>48,3</b>
Обслуживание государственного внутреннего и муниципального долга	1301	290 201,6	140 201,6	48,3
<b>МЕЖБЮДЖЕТНЫЕ ТРАНСФЕРТЫ ОБЩЕГО ХАРАКТЕРА БЮДЖЕТАМ БЮДЖЕТНОЙ СИСТЕМЫ РОССИЙСКОЙ ФЕДЕРАЦИИ</b>	<b>1400</b>	<b>28 575 416,4</b>	<b>28 389 287,5</b>	<b>99,3</b>
Дотации на выравнивание бюджетной обеспеченности субъектов Российской Федерации и муниципальных	1401	3 545 841,9	3 545 841,9	100,0
Иные дотации	1402	4 686 900,0	5 336 900,0	113,9
Прочие межбюджетные трансферты общего характера	1403	20 342 674,5	19 506 545,6	95,9
<b>ИТОГО РАСХОДОВ</b>	<b>9600</b>	<b>292 192 017,9</b>	<b>296 434 875,4</b>	<b>101,5</b>
<b>ДЕФИЦИТ (ПРОФИЦИТ)</b>	<b>7900</b>	<b>-33 467 520,4</b>	<b>-36 232 213,5</b>	<b>x</b>
<b>Источники внутреннего финансирования дефицита бюджета</b>	<b>000 01 00 00 00 00 0000 000</b>	<b>33 467 520,4</b>	<b>36 232 213,5</b>	<b>x</b>
<b>Кредиты кредитных организаций в валюте Российской Федерации</b>	<b>000 01 02 00 00 00 0000 000</b>	<b>18 370 191,6</b>	<b>19 646 169,3</b>	<b>106,9</b>
Получение кредитов от кредитных организаций в валюте Российской Федерации	000 01 02 00 00 00 0000 700	37 846 863,2	28 146 169,3	74,4
Получение кредитов от кредитных организаций бюджетами субъектов Российской Федерации в валюте Российской Федерации	810 01 02 00 00 02 0000 710	37 846 863,2	28 146 169,3	74,4
Погашение кредитов, предоставленных кредитными организациями в валюте Российской Федерации	000 01 02 00 00 00 0000 800	-19 476 671,6	-8 500 000,0	43,6
Погашение бюджетами субъектов Российской Федерации кредитов от кредитных организаций в валюте Российской Федерации	810 01 02 00 00 02 0000 810	-19 476 671,6	-8 500 000,0	43,6
<b>Бюджетные кредиты от других бюджетов бюджетной системы Российской Федерации</b>	<b>000 01 03 00 00 00 0000 000</b>	<b>3 289 735,0</b>	<b>4 687 120,0</b>	<b>142,5</b>
<b>Бюджетные кредиты от других бюджетов бюджетной системы Российской Федерации в валюте Российской Федерации</b>	<b>000 01 03 01 00 00 0000 000</b>	<b>3 289 735,0</b>	<b>4 687 120,0</b>	<b>142,5</b>
Получение бюджетных кредитов от других бюджетов бюджетной системы Российской Федерации в валюте Российской Федерации	000 01 03 01 00 00 0000 700	23 470 576,6	10 695 886,1	45,6
Получение кредитов от других бюджетов бюджетной системы Российской Федерации бюджетами субъектов Российской Федерации в валюте Российской Федерации	810 01 03 01 00 02 0000 710	23 470 576,6	10 695 886,1	45,6
Привлечение кредитов из других бюджетов бюджетной системы Российской Федерации бюджетами субъектов Российской Федерации в валюте Российской Федерации (бюджетные кредиты, полученные из федерального бюджета на финансовое обеспечение реализации инфраструктурных проектов)	810 01 03 01 00 02 2700 710	3 993 905,0	3 993 905,0	100,0
Привлечение кредитов из других бюджетов бюджетной системы Российской Федерации бюджетами субъектов Российской Федерации в валюте Российской Федерации (бюджетные кредиты в целях опережающего финансового обеспечения расходных обязательств субъектов Российской Федерации, принимаемых в целях реализации мероприятий, обеспечивающих достижение целей, показателей и результатов государственных программ Российской Федерации, федеральных проектов, входящих в состав национальных проектов (программ), комплексного плана модернизации и расширения магистральной инфраструктуры)	810 01 03 01 00 02 5600 710	0,0	498 319,0	-
Привлечение кредитов из других бюджетов бюджетной системы Российской Федерации бюджетами субъектов Российской Федерации в валюте Российской Федерации (специальные казначейские кредиты)	810 01 03 01 00 02 5700 710	0,0	899 066,0	-

Показатель	КБК	Закон Иркутской области от 12.12.2022 № 112-ОЗ "Об областном бюджете на 2023 год и на плановый период 2024 и 2025 годов" (ред. от 05.07.2023)	Ожидаемая оценка	Темп роста/снижения, %
Погашение бюджетных кредитов, полученных от других бюджетов бюджетной системы Российской Федерации в валюте Российской Федерации	000 01 03 01 00 00 0000 800	-20 180 841,6	-6 008 766,1	29,8
Погашение бюджетами субъектов Российской Федерации кредитов от других бюджетов бюджетной системы Российской Федерации в валюте Российской Федерации	810 01 03 01 00 02 0000 810	-20 180 841,6	-6 008 766,1	29,8
<b>Изменение остатков средств на счетах по учету средств бюджетов</b>	<b>000 01 05 00 00 00 0000 000</b>	<b>12 069 239,0</b>	<b>12 141.784,3</b>	<b>100,6</b>
Увеличение остатков средств бюджетов	000 01 05 00 00 00 0000 500	-320 130 292,1	-301 334 637,5	94,1
Увеличение прочих остатков средств бюджетов	000 01 05 02 00 00 0000 500	-320 130 292,1	-301 334 637,5	94,1
Увеличение прочих остатков денежных средств бюджетов	000 01 05 02 01 00 0000 510	-320 130 292,1	-301 334 637,5	94,1
Увеличение прочих остатков денежных средств бюджетов субъектов Российской Федерации	000 01 05 02 01 02 0000 510	-320 130 292,1	-301 334 637,5	94,1
Уменьшение остатков средств бюджетов	000 01 05 00 00 00 0000 600	332 199 531,1	313 476 421,8	94,4
Уменьшение прочих остатков средств бюджетов	000 01 05 02 00 00 0000 600	332 199 531,1	313 476 421,8	94,4
Уменьшение прочих остатков денежных средств бюджетов	000 01 05 02 01 00 0000 610	332 199 531,1	313 476 421,8	94,4
Уменьшение прочих остатков денежных средств бюджетов субъектов Российской Федерации	000 01 05 02 01 02 0000 610	332 199 531,1	313 476 421,8	94,4
<b>Иные источники внутреннего финансирования дефицитов бюджетов</b>	<b>000 01 06 00 00 00 0000 000</b>	<b>-261 645,2</b>	<b>-242 860,1</b>	<b>94,8</b>
Акции и иные формы участия в капитале, находящиеся в государственной и муниципальной собственности	000 01 06 01 00 00 0000 000	0,0	5 298,0	-
Средства от продажи акций и иных форм участия в капитале, находящихся в государственной и муниципальной собственности	000 01 06 01 00 00 0000 630	0,0	5 298,0	-
Средства от продажи акций и иных форм участия в капитале, находящихся в собственности субъектов Российской Федерации	813 01 06 01 00 02 0000 630	0,0	5 298,0	-
<b>Бюджетные кредиты, предоставленные внутри страны в валюте Российской Федерации</b>	<b>000 01 06 05 00 00 0000 000</b>	<b>-261 645,2</b>	<b>-248 158,1</b>	<b>94,8</b>
Возврат бюджетных кредитов, предоставленных внутри страны в валюте Российской Федерации	000 01 06 05 00 00 0000 600	88 354,8	101 841,9	115,3
Возврат бюджетных кредитов, предоставленных другим бюджетам бюджетной системы Российской Федерации в валюте Российской Федерации	000 01 06 05 02 00 0000 600	88 354,8	101 841,9	115,3
Возврат бюджетных кредитов, предоставленных другим бюджетам бюджетной системы Российской Федерации из бюджетов субъектов Российской Федерации в валюте Российской Федерации	810 01 06 05 02 02 0000 640	88 354,8	101 841,9	115,3
Предоставление бюджетных кредитов внутри страны в валюте Российской Федерации	000 01 06 05 00 00 0000 500	-350 000,0	-350 000,0	100,0
Предоставление бюджетных кредитов другим бюджетам бюджетной системы Российской Федерации в валюте Российской Федерации	000 01 06 05 02 00 0000 500	-350 000,0	-350 000,0	100,0
Предоставление бюджетных кредитов другим бюджетам бюджетной системы Российской Федерации из бюджетов субъектов Российской Федерации в валюте Российской Федерации	810 01 06 05 02 02 0000 540	-350 000,0	-350 000,0	100,0

Министр финансов Иркутской области



Н.В. Бояринова

ПЕРЕЧЕНЬ ВЕДОМСТВЕННЫХ ЦЕЛЕВЫХ ПРОГРАММ ИРКУТСКОЙ ОБЛАСТИ, ОБЪЕМ БЮДЖЕТНЫХ АССИГНОВАНИЙ НА РЕАЛИЗАЦИЮ КОТОРЫХ ПОДЛЕЖИТ ИЗМЕНЕНИЮ ПРИ УТОЧНЕНИИ ЗАКОНА ИРКУТСКОЙ ОБЛАСТИ «ОБ ОБЛАСТНОМ БЮДЖЕТЕ НА 2023 ГОД И НА ПЛАНОВЫЙ ПЕРИОД 2024 И 2025 ГОДОВ»

№ п/п	Наименование ГРБС/ВЦП	Электронный адрес в информационно-телекоммуникационной сети «Интернет»
<b>МИНИСТЕРСТВО СОЦИАЛЬНОГО РАЗВИТИЯ, ОПЕКИ И ПОПЕЧИТЕЛЬСТВА ИРКУТСКОЙ ОБЛАСТИ</b>		
1	Ведомственная целевая программа «Социальное обслуживание населения Иркутской области» на 2019-2024 годы	<a href="https://regulation.irkobl.ru/projects#npa=16351">https://regulation.irkobl.ru/projects#npa=16351</a>
<b>МИНИСТЕРСТВО ОБРАЗОВАНИЯ ИРКУТСКОЙ ОБЛАСТИ</b>		
2	Ведомственная целевая программа «Модернизация профессионального образования» на 2019-2025 годы	<a href="https://irkobl.ru/sites/minobr/working/document/antidok/p_roektid.php">https://irkobl.ru/sites/minobr/working/document/antidok/p_roektid.php</a>

\* Информация по данным органов государственной власти Иркутской области

Министр финансов Иркутской области



Н.В. Бояринова

Расчет распределения субсидий из областного бюджета местным бюджетам в целях финансирования расходных обязательств муниципальных образований Иркутской области на обеспечение бесплатным питьевым молоком обучающихся 1 - 4 классов муниципальных общеобразовательных организаций в Иркутской области на 2023 год

№	ТЕРРИТОРИЯ	Количество обучающихся по данным отчета фед. стат. наблюдения ОО-1 на 2022-2023 уч.год, чел.		Норма бесплатного молока на одного обучающегося в день, л.	Цена 1 литра молока по данным Иркутскстата на 1 июля 2022 года, руб.	Расчетный объем потребности на нояб-дек, тыс. руб.	Предельный уровень финансирования согласно 347-рп от 30 июня 2022 года, %			Размер субсидии на нояб-дек 2023 год, тыс. руб.	Фактические расходы за 10 месяцев (по справкам МО), тыс. руб.	Ассигнования на 2023 год, утвержденные постановлением 986-ПП от 09.11.2023, тыс. рублей	Потребность на молоко до конца 2023 года по предложению МО ноябрь, тыс. рублей	Объем субсидии на 2023 год с учетом предложен МО в ноябре, тыс. рублей	Объем субсидии из областного бюджета на 2024 год, тыс. руб.	Объем субсидии из областного бюджета на 2025 год, тыс. руб.
		1 класс	2-4 классы, всего				2023 год	2024 год	2025 год							
1	Муниципальное образование "Ангарский городской округ"	3 173	9 514	0,200	66,98	7 647,80	83	83	84	6 347,70	10 209,50	12 989,50	1 550,00	14 539,50	18 091,6	18 290,3
2	Муниципальное образование города Братска	2 762	8 558	0,200	79,65	8 123,40	86	86	86	6 986,10	13 377,50	15 091,40	3 854,50	18 945,90	20 295,6	20 274,3
3	Зиминское городское муниципальное образование	462	1 392	0,200	66,98	1 117,80	92	92	93	1 028,40	1 927,30	2 116,80	252,30	2 369,10	3 032,6	3 062,3
4	Муниципальное образование город Иркутск	9 811	28 752	0,200	66,98	23 228,30	65	65	65	15 098,40	17 794,20	20 940,50	0,00	20 940,50	42 634,0	42 589,1
5	Муниципальное образование "город Саянск"	514	1 649	0,200	66,98	1 306,80	87	87	87	1 136,90	1 014,70	1 567,70	0,00	1 567,70	3 272,0	3 268,6
6	Муниципальное образование "город Свирск"	180	685	0,200	66,98	525,30	95	95	95	499,00	835,20	1 007,70	137,80	1 145,50	1 521,1	1 519,5
7	Муниципальное образование - "город Тулун"	564	1 684	0,200	66,98	1 354,90	92	92	92	1 246,50	2 125,00	2 705,00	622,80	3 327,80	3 681,6	3 677,7
8	Муниципальное образование города Усолье-Сибирское	1 044	3 241	0,200	66,98	2 586,00	89	89	91	2 301,50	5 005,00	5 264,90	2 041,30	7 306,20	6 631,7	6 773,5
9	Муниципальное образование город Усть-Илимск	923	2 984	0,200	79,65	2 807,60	89	89	90	2 498,80	4 651,00	5 412,30	200,30	5 612,60	7 491,2	7 567,3
10	Муниципальное образование "город Черемхово"	710	2 446	0,200	66,98	1 911,00	93	93	93	1 777,20	2 901,00	3 666,60	435,20	4 101,80	5 254,0	5 248,5
11	Муниципальное образование "Аларский район"	309	859	0,200	66,98	702,30	93	93	93	653,10	1 298,00	1 369,20	166,90	1 536,10	1 959,3	1 957,2
12	Муниципальное образование Балаганский район	115	350	0,200	66,98	280,40	95	95	95	266,40	692,80	692,80	266,40	959,20	818,8	817,9
13	Муниципальное образование "Баяндаевский район"	178	528	0,200	66,98	425,40	95	95	95	404,10	670,00	844,60	223,10	1 067,70	1 158,8	1 157,6
14	Муниципальное образование города Бодайбо и района	188	675	0,200	79,65	622,20	75	75	75	466,70	837,70	928,20	0,00	928,20	1 401,1	1 399,6
15	Муниципальное образование "Боханский район"	406	1 134	0,200	66,98	926,10	95	95	95	879,80	1 855,00	2 029,30	700,80	2 730,10	2 611,4	2 608,6
16	Муниципальное образование "Братский район"	470	1 516	0,200	79,65	1 427,00	91	91	91	1 298,60	3 315,90	3 315,90	1 298,60	4 614,50	3 827,3	3 823,3
17	Муниципальное образование "Жигаловский район"	126	415	0,200	66,98	327,10	94	94	88	307,50	602,80	691,00	183,10	874,10	924,9	865,0
18	Муниципальное образование "Заларинский район"	396	1 343	0,200	66,98	1 052,50	94	94	94	989,40	1 821,00	2 135,10	461,10	2 596,20	2 925,5	2 922,4
19	Зиминское районное муниципальное образование	174	540	0,200	66,98	430,90	94	94	94	405,00	693,20	837,50	105,10	942,60	1 196,3	1 195,1
20	Иркутское районное муниципальное образование	2 863	8 263	0,200	66,98	6 698,20	91	91	89	6 095,40	6 525,40	9 596,30	0,00	9 596,30	15 994,3	15 626,3
21	Муниципальное образование Иркутской области "Казачинско-Ленский район"	219	709	0,200	79,65	666,90	90	90	90	600,20	726,00	886,50	0,00	886,50	1 790,9	1 789,0
22	Муниципальное образование "Катангский район"	36	107	0,200	79,65	102,50	79	79	79	81,00	138,70	163,20	18,90	182,10	234,2	234,0
23	Муниципальное образование "Качугский район"	241	761	0,200	66,98	605,00	95	95	95	574,80	1 008,00	1 180,20	140,20	1 320,40	1 691,1	1 689,4

24	Муниципальное образование Киренский район	238	646	0,200	79,65	631,50	92	92	91	581,00	1 124,40	1 297,80	404,50	1 702,30	1 698,0	1 677,8
25	Муниципальное образование Куйтунский район	398	1 223	0,200	66,98	977,90	94	94	94	919,20	1 880,40	1 989,40	246,60	2 236,00	2 843,9	2 840,9
26	Муниципальное образование Мамско-Чуйского района	33	122	0,200	79,65	111,80	95	95	95	106,20	272,20	272,20	106,20	378,40	314,2	313,9
27	Муниципальное образование "Нижнеилимский район"	499	1 582	0,200	79,65	1 494,50	88	88	87	1 315,20	2 348,50	2 975,50	200,00	3 175,50	4 055,9	4 005,6
28	Муниципальное образование "Нижнеудинский район"	728	2 367	0,200	66,98	1 870,60	88	88	90	1 646,10	2 898,20	3 578,40	476,70	4 055,10	4 953,5	5 060,7
29	Муниципальное образование "Нукутский район"	243	765	0,200	66,98	608,60	94	94	95	572,10	961,20	1 182,10	77,20	1 259,30	1 734,7	1 751,3
30	Ольхонское районное муниципальное образование	132	361	0,200	66,98	296,30	95	95	95	281,50	302,70	514,90	0,00	514,90	777,3	776,5
31	Муниципальное образование "Осинский район"	366	1 140	0,200	66,98	909,00	95	95	95	863,60	1 940,00	2 030,40	770,90	2 801,30	2 567,9	2 565,2
32	Муниципальное образование Слюдянский район	411	1 518	0,200	66,98	1 170,50	91	91	92	1 065,20	1 691,60	2 134,50	0,00	2 134,50	3 221,9	3 253,9
33	Муниципальное образование "Тайшетский район"	884	2 946	0,200	66,98	2 316,70	86	86	88	1 992,40	4 150,00	4 565,70	1 563,90	6 129,60	5 884,0	6 014,4
34	Муниципальное образование "Тулунский район"	285	1 000	0,200	66,98	778,50	93	93	93	724,00	1 470,00	1 662,60	525,60	2 188,20	2 170,9	2 168,6
35	Усольское районное муниципальное образование	512	1 804	0,200	66,98	1 403,30	87	87	88	1 220,90	1 957,70	2 628,20	165,00	2 793,20	3 696,1	3 734,7
36	Муниципальное образование "Усть-Илимский район"	130	441	0,200	79,65	410,90	90	90	89	369,80	800,00	882,40	283,80	1 166,20	1 149,0	1 135,0
37	Усть-Кутское муниципальное образование	554	1 729	0,200	79,65	1 638,70	84	84	83	1 376,50	1 562,70	2 256,20	0,00	2 256,20	4 235,8	4 181,0
38	Районное муниципальное образование "Усть-Удинский район"	200	572	0,200	66,98	464,60	95	95	94	441,40	1 159,90	1 159,90	441,40	1 601,30	1 324,7	1 309,4
39	Черемховское районное муниципальное образование	362	1 364	0,200	66,98	1 047,90	94	94	94	985,00	1 240,50	1 979,70	0,00	1 979,70	2 952,0	2 948,9
40	Чунское районное муниципальное образование	365	1 106	0,200	66,98	887,00	90	90	92	798,30	1 117,00	1 654,10	140,20	1 794,30	2 406,5	2 457,3
41	Шелеховский район	1 118	3 387	0,200	66,98	2 716,60	88	88	86	2 390,60	3 458,40	5 029,70	750,00	5 779,70	6 669,0	6 510,5
42	Муниципальное образование "Эхирит-Булдгатский район"	484	1 549	0,200	66,98	1 228,10	93	93	94	1 142,10	1 645,40	2 220,80	0,00	2 220,80	3 352,1	3 384,6
<b>В С Е Г О:</b>		<b>33 806</b>	<b>103 727</b>			<b>85 838,40</b>				<b>70 733,60</b>	<b>112 005,70</b>	<b>135 446,70</b>	<b>18 810,40</b>	<b>154 257,10</b>	<b>204 446,70</b>	<b>204 446,70</b>

Министр образования Иркутской области

  
М.А. Парфенов



**МЕТОДИКА  
РАСПРЕДЕЛЕНИЯ СУБСИДИЙ ИЗ ОБЛАСТНОГО БЮДЖЕТА  
МЕСТНЫМ БЮДЖЕТАМ В ЦЕЛЯХ СОФИНАНСИРОВАНИЯ  
РАСХОДНЫХ ОБЯЗАТЕЛЬСТВ МУНИЦИПАЛЬНЫХ ОБРАЗОВАНИЙ  
ИРКУТСКОЙ ОБЛАСТИ НА ОБЕСПЕЧЕНИЕ БЕСПЛАТНЫМ  
ПИТЬЕВЫМ МОЛОКОМ ОБУЧАЮЩИХСЯ 1 – 4 КЛАССОВ  
МУНИЦИПАЛЬНЫХ ОБЩЕОБРАЗОВАТЕЛЬНЫХ ОРГАНИЗАЦИЙ В  
ИРКУТСКОЙ ОБЛАСТИ\***

В целях софинансирования расходных обязательств муниципальных образований Иркутской области на обеспечение бесплатным питьевым молоком обучающихся 1 – 4 классов муниципальных общеобразовательных организаций в Иркутской области предоставляются субсидии из областного бюджета местным бюджетам (далее соответственно – субсидии, муниципальные образования, мероприятия).

Расчет размера субсидий  $i$ -му муниципальному образованию ( $C_i$ ) осуществляется по следующей формуле:

$$C_i = S_{\text{moi}} \times Q_{\text{moi}} \times K,$$

где:

$S_{\text{moi}}$  – размер средств, необходимых  $i$ -му муниципальному образованию для реализации мероприятия;

$Q_{\text{moi}}$  – предельный уровень софинансирования Иркутской области (в процентах) объема расходного обязательства  $i$ -го муниципального образования на год предоставления субсидии, утвержденный правовым актом Правительства Иркутской области;

$K$  – коэффициент корректировки средств областного бюджета, расчет которого осуществляется по следующей формуле:

$$K = \frac{V}{\sum S_{\text{moi}} \times Q_{\text{moi}}},$$

где:

$V$  – общий размер средств областного бюджета, предусмотренных на предоставление субсидий в году предоставления субсидий.

Максимальное значение коэффициента корректировки средств областного бюджета ( $K$ ) равняется единице.

Расчет размера средств, необходимых  $i$ -му муниципальному образованию для реализации мероприятия ( $S_{\text{moi}}$ ), осуществляется по следующей формуле:

$$S_{\text{moi}} = (Q_{1\text{кл}i} \times t_{\text{д}1\text{кл}} + Q_{2-4\text{кл}i} \times t_{\text{д}2-4\text{кл}i}) \times P_{\text{п}} \times V_{\text{м}},$$

где:

\* в соответствии с постановлением Правительства Иркутской области от 21 октября 2019 года № 864-пп

$Q_{1\text{кл}i}$  – численность обучающихся в 1 классах в  $i$ -м муниципальном образовании, подтвержденная данными, содержащимися в годовых формах федерального статистического наблюдения;

$t_{д1\text{кл}}$  – количество учебных дней в году для обучающихся в 1 классах, равное 165 дням;

$Q_{2-4\text{кл}i}$  – численность обучающихся во 2 - 4 классах при шестидневной учебной неделе в  $i$ -м муниципальном образовании, подтвержденная данными, содержащимися в формах федерального статистического наблюдения;

$t_{д2-4\text{кл}}$  – количество учебных дней в году при шестидневной учебной неделе, равное 204 дням;

$P_{п}$  – цена молока, определяемая исходя из:

средней потребительской цены на молоко в муниципальном образовании города Братска, сложившейся за июнь месяц года, предшествующего году предоставления субсидий, по данным Территориального органа Федеральной службы государственной статистики по Иркутской области, размещенным на сайте Территориального органа Федеральной службы государственной статистики по Иркутской области в информационно-телекоммуникационной сети «Интернет» (далее - данные статистической информации), - для расчета стоимости бесплатного молока в общеобразовательных организациях, расположенных в районах Крайнего Севера и приравненных к ним местностях;

средней потребительской цены на молоко в городе Иркутске по данным статистической информации - для расчета стоимости бесплатного молока в общеобразовательных организациях, расположенных в южных районах Иркутской области;

$V_{м}$  – норма бесплатного молока на одного обучающегося в день, равная 200 мл.

Министр образования  
Иркутской области.



М.А. Парфенов

Расчет распределения субсидии из областного бюджета местным бюджетам в целях финансирования расходных обязательств муниципальных образований Иркутской области по обеспечению бесплатным двухразовым питанием обучающихся с ограниченными возможностями здоровья в муниципальных общеобразовательных организациях в Иркутской области при повторном отборе на 2023 год

№	ТЕРРИТОРИЯ	Стоимость двухразового питания в соответствии с ППИО от 04.10.2021г № 712-пп, руб.	Стоимость разового питания с учетом горячего питания обуч-ся начальной школы, руб.	Кол-во обучающихся с ОВЗ, посещающих общеобразовательную организацию, по данным ОО-1, чел.		Кол-во обучающихся с ОВЗ на дому по данным ОО-1, чел.		Число учебных дней (2-е полугодие)	Предельный уровень софинансирования согласно 488 рп от 25 июля 2023 года, %			Размер субсидии на 2023 год, утвержденный законом, тыс. руб.	Дополнительная потребность в соответствии с заявками муниципальных образований, тыс. руб.	Экономия в соответствии с письмами муниципальных образований, тыс. рублей	Объем субсидии на 2023 год с учетом предложений МО в ноябре, тыс. рублей
		12 лет и старше	7-11 лет	7-11 лет	12 лет и старше	7-11 лет	12 лет и старше		2023 год	2024 год	2025 год				
1	Муниципальное образование "Ангарский городской округ"	180,0	67,0	402	560	34	43	39	83	83	84	12 172,30	803,30	0,00	12 975,60
2	Муниципальное образование города Братска	192,0	71,0	246	225	10	15	39	86	86	86	5 681,50	310,00	0,00	5 991,50
3	Зиминское городское муниципальное образование	180,0	67,0	171	415	13	11	39	92	92	93	10 858,70	0,00	0,00	10 858,70
4	Город Иркутск	180,0	67,0	609	1328	19	42	39	65	65	65	23 275,30	1 408,10	0,00	24 683,40
5	Муниципальное образование "город Саянск"	180,0	67,0	116	348	42	52	39	87	87	87	8 530,30	0,00	250,00	8 280,30
6	Муниципальное образование "город Свирск"	180,0	67,0	57	175	12	16	39	95	95	95	4 001,00	138,60	0,00	4 139,60
7	Муниципальное образование "город Тулун"	180,0	67,0	107	89	17	31	39	92	92	92	3 048,00	0,00	99,90	2 948,10
8	Муниципальное образование города Усолье-Сибирское	180,0	67,0	130	432	26	38	39	89	89	91	9 668,60	1 755,00	0,00	11 423,60
9	Муниципальное образование город Усть-Илимск	192,0	71,0	270	553	4	5	39	89	89	90	12 576,20	2 352,50	0,00	14 928,70
10	Муниципальное образование "город Черемхово"	180,0	67,0	243	538	9	24	39	93	93	93	12 331,70	2 204,30	0,00	14 536,00
11	Муниципальное образование "Аларский район"	180,0	67,0	102	216	11	8	39	93	93	93	5 602,80	902,10	0,00	6 504,90
12	Муниципальное образование Балаганский район	180,0	67,0	43	108	0	17	39	95	95	95	3 178,60	0,00	0,00	3 178,60
13	Муниципальное образование "Баянлаевский район"	180,0	67,0	60	121	11	10	39	95	95	95	3 388,00	0,00	0,00	3 388,00
14	Муниципальное образование города Бодайбо и района	192,0	71,0	32	87	5	6	39	75	75	75	1 840,60	0,00	0,00	1 840,60
15	Муниципальное образование "Боханский район"	180,0	67,0	169	310	12	18	39	95	95	95	7 910,70	0,00	0,00	7 910,70
16	Муниципальное образование "Братский район"	192,0	71,0	86	216	8	14	39	91	91	91	4 432,60	1 280,80	0,00	5 713,40
17	Муниципальное образование "Жигаловский район"	180,0	67,0	116	152	9	13	39	94	94	88	4 262,70	921,50	0,00	5 184,20
18	Муниципальное образование "Заларинский район"	180,0	67,0	142	392	32	44	39	94	94	94	10 020,40	500,00	0,00	10 520,40
19	Зиминское районное муниципальное образование	180,0	67,0	167	260	8	12	39	94	94	94	6 610,80	1 334,80	0,00	7 945,60
20	Иркутское районное муниципальное образование	180,0	67,0	461	589	44	82	39	91	91	89	16 312,50	0,00	0,00	16 312,50
21	Муниципальное образование Иркутской области "Казачинско-Ленский район"	192,0	71,0	22	35	10	9	39	90	90	90	1 220,00	200,00	0,00	1 420,00
22	Муниципальное образование "Катангский район"	192,0	71,0	11	23	1	0	39	79	79	79	598,60	136,80	0,00	735,40
23	Муниципальное образование "Качугский район"	180,0	67,0	185	330	10	11	39	95	95	95	8 266,30	0,00	600,00	7 666,30
24	Муниципальное образование Киренский район	192,0	71,0	40	48	16	13	39	92	92	91	1 929,70	495,90	0,00	2 425,60
25	Муниципальное образование Куйтунский район	180,0	67,0	169	447	14	27	39	94	94	94	10 428,80	1 400,00	0,00	11 828,80
26	Муниципальное образование Мамско-Чуйского района	192,0	71,0	9	25	4	0	39	95	95	95	910,60	0,00	530,00	380,60
27	Муниципальное образование "Нижнеилимский район"	192,0	71,0	109	214	21	30	39	88	88	87	6 165,80	300,00	0,00	6 465,80
28	Муниципальное образование "Нижнеудинский район"	180,0	67,0	88	242	21	31	39	88	88	90	6 883,00	0,00	0,00	6 883,00
29	Муниципальное образование "Нукутский район"	180,0	67,0	55	170	13	17	39	94	94	95	4 598,20	344,20	0,00	4 942,40
30	Ольхонское районное муниципальное образование	180,0	67,0	28	34	2	7	39	95	95	95	921,80	354,70	0,00	1 276,50
31	Муниципальное образование "Осинский район"	180,0	67,0	105	192	3	8	39	95	95	95	5 154,10	400,00	0,00	5 554,10
32	Муниципальное образование Слюдянский район	180,0	67,0	134	260	13	31	39	91	91	92	6 564,90	1 965,00	0,00	8 529,90
33	Муниципальное образование "Тайшетский район"	180,0	67,0	153	258	60	99	39	86	86	88	8 493,30	1 120,80	0,00	9 614,10
34	Муниципальное образование "Тулунский район"	180,0	67,0	64	268	17	30	39	93	93	93	7 075,00	992,90	0,00	8 067,90
35	Усольское районное муниципальное образование	180,0	67,0	217	377	26	44	39	87	87	88	10 068,00	115,70	0,00	10 183,70
36	Муниципальное образование "Усть-Илимский район"	192,0	71,0	27	112	1	2	39	90	90	89	2 308,50	1 200,00	0,00	3 508,50
37	Усть-Кутское муниципальное образование	192,0	71,0	68	389	10	37	39	84	84	83	9 754,70	0,00	2 200,00	7 554,70
38	Районное муниципальное образование "Усть-Удинский район"	180,0	67,0	43	84	4	9	39	95	95	94	2 521,40	0,00	288,90	2 232,50
39	Черемховское районное муниципальное образование	180,0	67,0	236	476	26	68	39	94	94	94	12 017,80	683,60	0,00	12 701,40
40	Чунское районное муниципальное образование	180,0	67,0	168	139	23	33	39	90	90	92	5 757,50	0,00	0,00	5 757,50
41	Шелеховский район	180,0	67,0	150	434	50	58	39	88	88	86	9 774,00	1 699,60	0,00	11 473,60
42	Муниципальное образование "Эхирит-Булагатский район"	180,0	67,0	82	216	12	18	39	93	93	94	5 630,20	450,00	0,00	6 080,20
<b>И Т О Г О:</b>				<b>5 892</b>	<b>11 887</b>	<b>683</b>	<b>1 083</b>	-	-	-	-	<b>292 745,50</b>	<b>25 770,20</b>	<b>3 968,80</b>	<b>314 546,90</b>

**МЕТОДИКА  
РАСПРЕДЕЛЕНИЯ СУБСИДИЙ ИЗ ОБЛАСТНОГО БЮДЖЕТА  
МЕСТНЫМ БЮДЖЕТАМ В ЦЕЛЯХ СОФИНАНСИРОВАНИЯ  
РАСХОДНЫХ ОБЯЗАТЕЛЬСТВ МУНИЦИПАЛЬНЫХ ОБРАЗОВАНИЙ  
ИРКУТСКОЙ ОБЛАСТИ ПО ОБЕСПЕЧЕНИЮ БЕСПЛАТНЫМ  
ДВУХРАЗОВЫМ ПИТАНИЕМ ОБУЧАЮЩИХСЯ С ОГРАНИЧЕННЫМИ  
ВОЗМОЖНОСТЯМИ ЗДОРОВЬЯ В МУНИЦИПАЛЬНЫХ  
ОБЩЕОБРАЗОВАТЕЛЬНЫХ ОРГАНИЗАЦИЯХ В ИРКУТСКОЙ ОБЛАСТИ,  
В ТОМ ЧИСЛЕ ОБУЧЕНИЕ КОТОРЫХ ОРГАНИЗОВАНО НА ДОМУ\***

В целях софинансирования расходных обязательств муниципальных образований Иркутской области по обеспечению бесплатным двухразовым питанием обучающихся с ограниченными возможностями здоровья в муниципальных общеобразовательных организациях в Иркутской области, в том числе обучение которых организовано на дому, предоставляются субсидии из областного бюджета местным бюджетам (далее соответственно – субсидии, муниципальные образования, мероприятия).

Расчет размера субсидий  $i$ -му муниципальному образованию ( $C_i$ ) осуществляется по следующей формуле:

$$C_i = S_{\text{моi}} \times Q_{\text{моi}} \times K,$$

где:

$S_{\text{моi}}$  – размер средств, необходимых  $i$ -му муниципальному образованию для реализации мероприятия;

$Q_{\text{моi}}$  – предельный уровень софинансирования Иркутской области (в процентах) объема расходного обязательства  $i$ -го муниципального образования на год предоставления субсидии, утвержденный правовым актом Правительства Иркутской области;

$K$  – коэффициент корректировки средств областного бюджета.

Расчет размера средств, необходимых  $i$ -му муниципальному образованию для реализации мероприятия ( $S_{\text{моi}}$ ), осуществляется по следующей формуле:

$$S_{\text{моi}} = (D_{\text{дi1-4кл}} \times Ц_{\text{рп1-4кл}} + D_{\text{дi5-11кл}} \times Ц_{\text{д5-11кл}} + D_{\text{до}} \times Ц_{\text{дпобш}}) \times K_{\text{д}}$$

где:

$D_{\text{дi1-4кл}}$  – численность обучающихся с ограниченными возможностями здоровья в 1 - 4 классах, не получающих иных мер социальной поддержки по обеспечению бесплатным питанием помимо меры социальной поддержки, установленной частью 7 статьи 79 Федерального закона от 29 декабря 2012 года № 273-ФЗ «Об образовании в Российской Федерации», частями 1, 2 статьи 5 Закона Иркутской области от 7 июня 2021 года № 38-ОЗ «Об обеспечении бесплатным питанием обучающихся общеобразовательных организаций в Иркутской области» (далее - иные меры социальной поддержки по обеспечению бесплатным питанием), подтвержденная данными, содержащимися в формах федерального статистического наблюдения;

\* в соответствии с постановлением Правительства Иркутской области от 5 августа 2019 года № 606-пп

$\text{Ц}_{\text{рп1-4кл}}$  – стоимость обеспечения питанием одного обучающегося с ограниченными возможностями здоровья в 1 - 4 классах;

$\text{Д}_{\text{д5-11кл}}$  - численность обучающихся с ограниченными возможностями здоровья в 5 - 11 классах, не получающих иных мер социальной поддержки по обеспечению бесплатным питанием, подтвержденная данными, содержащимися в формах федерального статистического наблюдения;

$\text{Ц}_{\text{д5-11кл}}$  - стоимость обеспечения питанием одного обучающегося с ограниченными возможностями здоровья в 5 - 11 классах, равная расчетной стоимости бесплатного двухразового питания на одного ребенка в день для возрастной группы 12 лет и старше, установленной правовым актом Правительства Иркутской области;

$\text{Д}_{\text{до}}$  - численность обучающихся с ограниченными возможностями здоровья, обучение которых организовано на дому, не получающих иных мер социальной поддержки по обеспечению бесплатным питанием;

$\text{Ц}_{\text{дпообщ}}$  - стоимость обеспечения питанием одного обучающегося с ограниченными возможностями здоровья, обучение которого организовано на дому, равная расчетной стоимости бесплатного двухразового питания на одного ребенка в день в зависимости от его возрастной группы, установленной правовым актом Правительства Иркутской области;

$\text{Кд}$  – количество учебных дней при пятидневной рабочей неделе.

Стоимость обеспечения питанием одного обучающегося с ограниченными возможностями здоровья в 1 - 4 классах ( $\text{Ц}_{\text{рп1-4кл}}$ ) определяется по следующей формуле:

$$\text{Ц}_{\text{рп1-4кл}} = \text{Ц}_{\text{д1-4кл}} - \text{Ц}_{\text{гп}}$$

где:

$\text{Ц}_{\text{д1-4кл}}$  - расчетная стоимость бесплатного двухразового питания на одного ребенка в день для возрастной группы 7 - 11 лет, установленная правовым актом Правительства Иркутской области;

$\text{Ц}_{\text{гп}}$  - расчетная стоимость бесплатного горячего питания на одного ребенка в день для возрастной группы 7 - 11 лет, установленная правовым актом Правительства Иркутской области;

Расчет коэффициента корректировки средств областного бюджета ( $\text{К}$ ) осуществляется по следующей формуле:


$$\text{К} = \frac{\text{V}}{\sum \text{S}_{\text{моi}} * \text{Q}_{\text{моi}}},$$

где:

$\text{V}$  – общий размер средств областного бюджета, предусмотренных на предоставление субсидии в году предоставления субсидии.

Максимальное значение коэффициента равняется единице.

Министр образования Иркутской области




М.А. Парфенов

**РАСЧЕТ РАСПРЕДЕЛЕНИЯ СУБСИДИЙ НА ОСУЩЕСТВЛЕНИЕ ДОРОЖНОЙ ДЕЯТЕЛЬНОСТИ В РАМКАХ РЕАЛИЗАЦИИ НАЦИОНАЛЬНОГО ПРОЕКТА «БЕЗОПАСНЫЕ КАЧЕСТВЕННЫЕ ДОРОГИ», НА 2023 И 2024 ГОДЫ**

тыс. рублей

№ п/п	Муниципальное образование	На финансовое обеспечение дорожной деятельности в рамках реализации национального проекта «Безопасные качественные дороги»					На развитие инфраструктуры дорожного хозяйства			
		2023 год		2024 год			2023 год			
		Стоимость реализации мероприятия, приведенная в текущие цены (Р), тыс. рублей	Предельный уровень софинансирования Иркутской области (в процентах) объема расходного обязательства муниципального образования Иркутской области (V), %	Размер субсидии (Q), тыс. рублей	Стоимость реализации мероприятия, приведенная в текущие цены (Р), тыс. рублей	Предельный уровень софинансирования Иркутской области (в процентах) объема расходного обязательства муниципального образования Иркутской области (V), %	Размер субсидии (Q), тыс. рублей	Стоимость реализации мероприятия, приведенная в текущие цены (Р), тыс. рублей	Предельный уровень софинансирования Иркутской области (в процентах) объема расходного обязательства муниципального образования Иркутской области (V), %	Размер субсидии (Q), тыс. рублей
3	4	5=3*4	6	7	8=6*7	9	10	11=9*10		
	<b>Городские округа</b>									
1	Городской округ муниципальное образование город Иркутск	1 817 474,8	65	1 181 358,6	1 692 307,7	65	1 100 000,0	131 224,5	80	104 979,6
2	Ангарский городской округ Иркутской области	552 693,6	83	458 984,7	366 066,1	83	303 834,9			
3	Городской округ муниципальное образование города Братска Иркутской области	392 473,3	86	341 827,0	280 697,7	86	250 000,0			
4	Муниципальное образование «город Усолье-Сибирское»	470 910,0	89	419 109,9	370 536,5	89	329 777,5			
5	Муниципальное образование «город Черемхово»	268 817,2	93	250 000,0	322 580,6	93	300 000,0			
	<b>Городские поселения</b>									
6	Муниципальное образование «город Шелехов»	173 059,2	89	154 058,3	112 359,6	89	100 000,0			
7	Усть-Кутское городское поселение Усть-Кутского муниципального района Иркутской области	227 338,7	86	195 511,3						
	<b>ИТОГО</b>	<b>3 908 106,8</b>		<b>3 000 849,8</b>	<b>3 154 548,2</b>		<b>2 383 612,4</b>	<b>131 224,5</b>		<b>104 979,6</b>

Министр транспорта и дорожного хозяйства Иркутской области



M.A. Лобанов

**МЕТОДИКА РАСПРЕДЕЛЕНИЯ  
СУБСИДИЙ НА ОСУЩЕСТВЛЕНИЕ ДОРОЖНОЙ ДЕЯТЕЛЬНОСТИ В  
РАМКАХ РЕАЛИЗАЦИИ НАЦИОНАЛЬНОГО ПРОЕКТА «БЕЗОПАСНЫЕ  
КАЧЕСТВЕННЫЕ ДОРОГИ»\***

Размер субсидии в целях софинансирования расходных обязательств муниципальных образований Иркутской области, связанных с финансовым обеспечением дорожной деятельности в рамках реализации национального проекта «Безопасные и качественные автомобильные дороги»,  $i$ -му муниципальному образованию Иркутской области ( $Q_i$ ) на очередной финансовый год и плановый период рассчитывается по следующей формуле:

$$Q_i = P_i - g_i,$$

где:

$P_i$  – общая стоимость мероприятий, реализуемых в очередном финансовом году и плановом периоде, приведенная в текущие цены в тысячах рублей, в  $i$ -м муниципальном образовании Иркутской области.

Общая стоимость реализации мероприятий в  $i$ -м муниципальном образовании Иркутской области определяется:

в случае предоставления субсидий на ремонт автомобильных дорог общего пользования местного значения – в соответствии с расчетом начальной (максимальной) цены муниципального контракта на выполнение указанных работ, утвержденным главой муниципального образования Иркутской области; в иных случаях – в соответствии с положительным заключением о достоверности определения сметной стоимости реализации мероприятия;

$g_i$  – общая сумма софинансирования мероприятий, реализуемых в очередном финансовом году и плановом периоде, за счет средств местного бюджета  $i$ -го муниципального образования Иркутской области которая определяется по следующей формуле:

$$g_i = P_i \times (100\% - V),$$

где:

$V$  – предельный уровень софинансирования Иркутской области.

Предельный уровень софинансирования Иркутской области расходного обязательства муниципального образования Иркутской области в целях софинансирования которого предоставляется субсидия за счет средств областного бюджета утверждается правовым актом Правительства Иркутской области.

Предельный уровень софинансирования Иркутской области расходного обязательства муниципального образования Иркутской области, наделенного статусом административного центра Иркутской области, в целях софинансирования которого предоставляется субсидия за счет иных


межбюджетных трансфертов из федерального бюджета, устанавливается в размере 80 процентов.

Предельный уровень софинансирования Иркутской области расходного обязательства муниципального образования Иркутской области, не наделенного статусом административного центра Иркутской области, в целях софинансирования которого предоставляется субсидия за счет иных межбюджетных трансфертов из федерального бюджета ( $V_1$ ), определяется по следующей формуле:

$$V_1 = V + \frac{100\% - V}{2}.$$

Размер субсидии в финансовом году не может превышать объем средств на реализацию в финансовом году соответствующего мероприятия с учетом предельного уровня софинансирования Иркутской области (в процентах) объема расходного обязательства муниципального образования Иркутской области, утверждаемого правовым актом Правительства Иркутской области.

Министр транспорта и дорожного хозяйства Иркутской области



М.А. Лобанов

\* Утверждена постановлением Правительства Иркутской области от 23.12.2019 № 1118-пн «Об утверждении Положения о предоставлении субсидий из областного бюджета местным бюджетам в целях софинансирования расходных обязательств муниципальных образований Иркутской области, связанных с осуществлением дорожной деятельности в рамках реализации национального проекта «Безопасные и качественные автомобильные дороги»




**РАСЧЕТ РАСПРЕДЕЛЕНИЯ СУБСИДИЙ НА ОСУЩЕСТВЛЕНИЕ ДОРОЖНОЙ ДЕЯТЕЛЬНОСТИ В ОТНОШЕНИИ АВТОМОБИЛЬНЫХ ДОРОГ МЕСТНОГО ЗНАЧЕНИЯ, НА 2023 ГОД И НА ПЛАНОВЫЙ ПЕРИОД 2024 И 2025 ГОДОВ**

(тыс. рублей)

№	Наименование муниципального образования	Стоимость реализуемых мероприятий в	Общая сумма софинансирования мероприятий в	Размер субсидии в целях софинансирования расходов: Всего:	в том числе по годам		
					2023 год	2024 год	2025 год
	<b>Городские округа:</b>	<b>167 745,2</b>	<b>17 178,4</b>	<b>150 566,8</b>	<b>124 588,3</b>	<b>25 978,5</b>	<b>0,0</b>
1	Городской округ муниципальное образование город Иркутск	12 987,3	4 545,6	8 441,7	8 441,7	0,0	0,0
2	Городской округ муниципальное образование города Братска Иркутской области	30 893,8	4 325,2	26 568,6	11 045,1	15 523,5	0,0
3	Муниципальное образование «город Усолье-Сибирское»	13 675,4	1 504,4	12 171,0	1 716,0	10 455,0	0,0
4	Ангарский городской округ Иркутской области	7 618,2	1 295,3	6 322,9	6 322,9	0,0	0,0
5	Муниципальное образование «город Тулун»	102 570,5	5 507,9	97 062,6	97 062,6	0,0	0,0
	<b>Муниципальные районы:</b>	<b>572 114,3</b>	<b>62 232,4</b>	<b>509 881,9</b>	<b>199 996,0</b>	<b>156 466,5</b>	<b>153 419,4</b>
6	Муниципальное образование «Братский район» Иркутской области	18 636,7	1 677,4	16 959,3	8 309,3	8 650,0	0,0
7	Шелеховский муниципальный район Иркутской области	181 400,9	28 856,3	152 544,6	48 350,8	30 222,5	73 971,3
8	Иркутское районное муниципальное образование Иркутской области	46 583,4	4 192,9	42 390,5	27 548,7	14 841,8	0,0
9	Усольский муниципальный район Иркутской области	15 957,1	2 169,9	13 787,2	13 787,2	0,0	0,0
10	Стойловский муниципальный район Иркутской области	129 744,9	11 258,8	118 486,1	40 000,0	40 000,0	38 486,1
11	Аларский муниципальный район Иркутской области	130 066,7	9 104,7	120 962,0	40 000,0	40 000,0	40 962,0
12	Эхирит-Булагатский муниципальный район Иркутской области	49 724,7	4 972,5	44 752,2	22 000,0	22 752,2	0,0
	<b>Городские поселения:</b>	<b>815 967,7</b>	<b>60 713,8</b>	<b>755 253,9</b>	<b>710 549,5</b>	<b>44 704,4</b>	<b>0,0</b>
13	Алзайское городское поселение Нижнеудинского муниципального района Иркутской области	126 103,2	2 522,1	123 581,1	123 581,1	0,0	0,0
14	Нижнеудинское городское поселение	109 628,8	4 590,3	105 038,5	105 038,5	0,0	0,0
15	Киренское городское поселение Киренского муниципального района Иркутской области	28 000,0	1 960,0	26 040,0	26 040,0	0,0	0,0
16	Марковское городское поселение Иркутского муниципального района Иркутской области	121 677,9	13 729,1	107 948,8	107 948,8	0,0	0,0
17	Шумское городское поселение Нижнеудинского муниципального района Иркутской области	37 435,1	374,4	37 060,7	37 060,7	0,0	0,0
18	Куйтунское городское поселение Куйтунского муниципального района Иркутской области	42 367,6	2 965,8	39 401,8	39 401,8	0,0	0,0
19	Городское поселение Вихоревское муниципальное образование Братского района Иркутской области	100 000,0	14 000,0	86 000,0	86 000,0	0,0	0,0
20	Городское поселение Чунское муниципальное образование Чунского районного муниципального образования Иркутской области	145 368,9	15 990,6	129 378,3	84 673,9	44 704,4	0,0
21	Белореченское муниципальное образование	10 921,4	1 747,5	9 173,9	9 173,9	0,0	0,0
22	Городское поселение Лесогорское муниципальное образование Чунского районного муниципального образования Иркутской области	94 454,8	2 834,0	91 630,8	91 630,8	0,0	0,0
23	Большереченское муниципальное образование	13 585,5	2 037,9	11 547,6	11 547,6	0,0	0,0
	<b>Сельские поселения:</b>	<b>808 887,7</b>	<b>31 079,9</b>	<b>777 807,8</b>	<b>700 260,6</b>	<b>40 000,0</b>	<b>37 547,2</b>
24	Тарнопопское сельское поселение Балаганского муниципального района Иркутской области	74 944,5	1 498,9	73 445,6	73 445,6	0,0	0,0
25	Балаганское сельское поселение Балаганского муниципального района Иркутской области	62 114,3	2 484,6	59 629,7	59 629,7	0,0	0,0
26	Порогское сельское поселение Нижнеудинского муниципального района Иркутской области	39 804,2	398,1	39 406,1	39 406,1	0,0	0,0
27	Парфеновское сельское поселение Черемховского муниципального района Иркутской области	17 564,2	527,0	17 037,2	17 037,2	0,0	0,0
28	Новонудутское сельское поселение Нудутского муниципального района Иркутской области	20 835,8	3 125,5	17 710,3	17 710,3	0,0	0,0
29	Новогромовское сельское поселение Черемховского муниципального района Иркутской области	10 742,2	215,0	10 527,2	10 527,2	0,0	0,0
30	Ушайское муниципальное образование	125 965,4	8 418,2	117 547,2	40 000,0	40 000,0	37 547,2
31	Муниципальное образование «Усть-Ордынское»	75 495,4	3 024,2	72 471,2	72 471,2	0,0	0,0
32	Ахинское сельское поселение Эхирит-Булагатского муниципального района Иркутской области	65 506,4	655,3	64 851,1	64 851,1	0,0	0,0
33	Большеепанское муниципальное образование	8 273,9	331,0	7 942,9	7 942,9	0,0	0,0
34	Муниципальное образование «Гатанское»	52 609,7	1 052,3	51 557,4	51 557,4	0,0	0,0
35	Зонское сельское поселение Аларского муниципального района Иркутской области	59 632,2	596,4	59 035,8	59 035,8	0,0	0,0
36	Уриковское сельское поселение Иркутского муниципального района Иркутской области	119 630,0	7 237,9	112 392,1	112 392,1	0,0	0,0
37	Сельское поселение «Поселок Приморский» Осинского муниципального района Иркутской области	75 759,6	1 515,6	74 254,0	74 254,0	0,0	0,0
<b>Итого:</b>		<b>2 364 714,9</b>	<b>171 204,5</b>	<b>2 193 510,4</b>	<b>1 735 394,4</b>	<b>267 149,4</b>	<b>190 966,6</b>

Министр транспорта и дорожного хозяйства Иркутской области



М.А. Лобанов

## МЕТОДИКА РАСПРЕДЕЛЕНИЯ субсидий на осуществление дорожной деятельности в отношении автомобильных дорог местного значения\*

Размер субсидии в целях софинансирования расходных обязательств муниципальных образований Иркутской области, связанных с осуществлением дорожной деятельности в отношении автомобильных дорог местного значения,  $i$ -му муниципальному образованию Иркутской области ( $Q_i$ ) на очередной финансовый год и плановый период рассчитывается по следующей формуле:

$$Q_i = P_i - g_i,$$

где:

$P_i$  – общая стоимость мероприятий, реализуемых в очередном финансовом году и плановом периоде, приведенная в текущие цены в тысячах рублей, в  $i$ -м муниципальном образовании Иркутской области.

Общая стоимость реализации мероприятий в  $i$ -м муниципальном образовании Иркутской области определяется:

в случае предоставления субсидий на ремонт автомобильных дорог общего пользования местного значения, ремонт искусственных сооружений на автомобильных дорогах общего пользования местного значения, на проектирование автомобильных дорог местного значения в сельской местности - в соответствии с расчетом начальной (максимальной) цены муниципального контракта на выполнение указанных работ, утвержденным главой муниципального образования Иркутской области;

в случае предоставления субсидий на содержание автомобильных дорог общего пользования местного значения - в соответствии с расчетом начальной (максимальной) цены муниципального контракта на выполнение работ по содержанию паромных переправ, утвержденного главой муниципального образования Иркутской области;

в иных случаях - в соответствии с положительным заключением о достоверности определения сметной стоимости реализации мероприятия;

$g_i$  – общая сумма софинансирования мероприятий, реализуемых в очередном финансовом году и плановом периоде, за счет средств местного бюджета  $i$ -го муниципального образования Иркутской области которая определяется по следующей формуле:

$$g_i = P_i \times (100\% - V),$$


где:

$V$  - предельный уровень софинансирования Иркутской области, утверждаемый правовым актом Правительства Иркутской области и Положением о предоставлении и расходовании субсидий из областного бюджета местным бюджетам в целях софинансирования расходных обязательств муниципальных образований Иркутской области, связанных с осуществлением дорожной деятельности в отношении автомобильных дорог местного значения, утвержденным постановлением

Правительства Иркутской области от 19 февраля 2016 года № 97-пп (далее – Положение).

Отбор муниципальных образований для предоставления субсидий осуществляется в соответствии с требованиями Положения.

Министр транспорта и дорожного хозяйства Иркутской области



М.А. Лобанов

\* Утверждена постановлением Правительства Иркутской области от 19.02.2016 № 97-пп «Об утверждении Положения о предоставлении и расходовании субсидий из областного бюджета местным бюджетам в целях софинансирования расходных обязательств муниципальных образований Иркутской области, связанных с осуществлением дорожной деятельности в отношении автомобильных дорог местного значения»

РАСЧЕТ РАСПРЕДЕЛЕНИЯ

РАСПРЕДЕЛЕНИЕ СУБСИДИЙ НА ПЕРЕСЕЛЕНИЕ ГРАЖДАН ИЗ АВАРИЙНОГО ЖИЛИЩНОГО ФОНДА ИРКУТСКОЙ ОБЛАСТИ, ВКЛЮЧЕННОГО В ПЕРЕЧЕНЬ МНОГОКВАРТИРНЫХ ДОМОВ, ПРИЗНАННЫХ В УСТАНОВЛЕННОМ ПОРЯДКЕ ДО 1 ЯНВАРЯ 2017 ГОДА АВАРИЙНЫМИ И ПОДЛЕЖАЩИМИ СНОСУ ИЛИ РЕКОНСТРУКЦИИ В СВЯЗИ С ФИЗИЧЕСКИМ ИЗНОСОМ В ПРОЦЕССЕ ИХ ЭКСПЛУАТАЦИИ НА ТЕРРИТОРИИ ИРКУТСКОЙ ОБЛАСТИ, РАССЕЛЯЕМЫХ С ФИНАНСОВОЙ ПОДДЕРЖКОЙ ПУБЛИЧНО-ПРАВОВОЙ КОМПАНИИ «ФОНД РАЗВИТИЯ ТЕРРИТОРИЙ», НА 2023 ГОД И НА ПЛАНОВЫЙ ПЕРИОД 2024 И 2025 ГОДОВ

тыс. рублей

№	Наименование муниципального образования	Средняя рыночная стоимость одного квадратного метра общей площади жилого помещения, установленная для Иркутской области правовым актом Министерства строительства и жилищно-коммунального хозяйства РФ на первый квартал года предоставления субсидий, руб. (Скв)	Площадь многоквартирных домов, планируемых к расселению i-го муниципального образования Иркутской области в рамках реализации этапа программы, кв. м (Sмоi)	Общая стоимость реализации мероприятия в i-ом муниципальном образовании Иркутской области, рублей (Смоi)	Объем субсидии за счет средств публично-правовой компании "Фонд развития территорий" (Vfmo)*	Объем субсидии за счет средств публично-правовой компании "Фонд развития территорий" (Vfmo)**	Объем средств местного бюджета, необходимый i-му муниципальному образованию Иркутской области на реализацию мероприятий в целях расселения многоквартирных домов в рамках соответствующего этапа программы (Mmo)	Предельный уровень софинансирования Иркутской области (в процентах) объема расходного обязательства i-го муниципального образования Иркутской области на год предоставления субсидий, утвержденный правовым актом Правительства Иркутской области (V)	Объем субсидии за счет средств областного бюджета, необходимый i-му муниципальному образованию Иркутской области на реализацию мероприятий в рамках соответствующего этапа программы (Vomoi)		
									2023 год	2024 год	2025 год
1	2	3	4	5=3*4	6	6,1	7=(5-6)*(100%-8)	8	9=5-6-7	10	11
<b>Городские округа:</b>											
1	Ангарский городской округ Иркутской области	80 910,0	0,05	3 874,2	62 925,7	2 799,7	658,6	83%	0,0	0,0	0,0
2	Городской округ муниципальное образование город Иркутск	80 910,0	4,6	370 468,2	1 329 717,2	326 942,6	129 663,9	65%	36 084,6	53 725,6	62 254,0
3	Муниципальное образование «город Черемхово»	80 910,0	13,5	1 094 242,2	1 069 307,4	974 664,1	76 597,0	93%	19 860,2	34 633,5	24 687,8
4	Зиминское городское муниципальное образование	80 910,0	4,0	324 016,0	639 397,6	287 255,6	25 921,3	92%	35 082,4	27 152,6	27 152,6
5	Городской округ «город Свирск» Иркутской области	80 910,0	0,0		163 917,5	0,0	0,0	95%	7 651,6	0,0	0,0
6	Муниципальное образование «город Усолье-Сибирское»	80 910,0	7,3	589 835,8	231 958,1	572 763,7	64 881,9	89%	14 878,7	0,0	0,0
<b>Городские поселения:</b>											
7	Муниципальное образование город Шелехов	80 910,0	0,0	0,0	1 806,0		0,0	89%	1 536,0	14 456,9	14 456,9
8	Вихоревское муниципальное образование	80 910,0	0,0	1 536,0	88 295,6	0,0	153,6	90%	4 873,3	0,0	0,0
9	Заларинское муниципальное образование	80 910,0	0,1	4 873,3	67 427,5	0,0	438,6	91%	276,6	0,0	0,0
10	Мамское муниципальное образование	80 910,0	0,0	276,6	2 137,3	0,0	11,1	96%	10 290,5	0,0	0,0
11	Муниципальное образование «Железногорск-Илимское городское поселение»	80 910,0	1,0	83 267,1	112 066,5	72 976,5	9 992,1	88%	5 605,4	8 531,4	0,0
12	Байкальское муниципальное образование	80 910,0	2,0	159 719,1	431 449,7	251 690,8	6 388,8	96%	9 945,7	0,0	9 948,7
13	Слюдянское городское поселение Слюдянского муниципального района Иркутской области	80 910,0	0,1	10 540,5	157 372,1	0,0	1 054,1	90%	0,0	0,0	0,0
14	Тайтурское городское поселение Усольского муниципального района Иркутской области	80 910,0	0,0	0,0	59 937,5	0,0	0,0	95%	0,0	0,0	
<b>Сельские поселения:</b>									0,0	0,0	0,0
15	Карлукское сельское поселение Иркутского муниципального района Иркутской области	80 910,0	0,0	0,0	30 876,1	0,0	0,0	96%	0,0	0,0	0,0
16	Кутуликское сельское поселение Аларского муниципального района Иркутской области	80 910,0	0,0	0,0	148 171,9	0,0	0,0	95%	0,0	0,0	0,0
<b>ИТОГО</b>		<b>x</b>	<b>32,7</b>	<b>2 642 649,0</b>	<b>4 596 763,7</b>	<b>2 489 093,0</b>	<b>315 760,8</b>	<b>x</b>	<b>146 085,0</b>	<b>138 500,0</b>	<b>138 500,0</b>

\*Объем субсидии за счет средств ППК "Фонд развития территорий" (Vfmo) - предусмотренны средства в 2023 году по двум этапам программы, с учетом экономии, перераспределения между МО.

\*\*Объем субсидии за счет средств ППК "Фонд развития территорий" (Vfmo) - предусмотренны средства в 2024 году по двум этапам программы, с учетом экономии, перераспределения между МО.

Министр строительства Иркутской области



А.С. Галкин

## **МЕТОДИКА РАСПРЕДЕЛЕНИЯ**

### **СУБСИДИЙ НА ПЕРЕСЕЛЕНИЕ ГРАЖДАН ИЗ АВАРИЙНОГО ЖИЛИЩНОГО ФОНДА ИРКУТСКОЙ ОБЛАСТИ, ВКЛЮЧЕННОГО В ПЕРЕЧЕНЬ МНОГОКВАРТИРНЫХ ДОМОВ, ПРИЗНАННЫХ В УСТАНОВЛЕННОМ ПОРЯДКЕ ДО 1 ЯНВАРЯ 2017 ГОДА АВАРИЙНЫМИ И ПОДЛЕЖАЩИМИ СНОСУ ИЛИ РЕКОНСТРУКЦИИ В СВЯЗИ С ФИЗИЧЕСКИМ ИЗНОСОМ В ПРОЦЕССЕ ИХ ЭКСПЛУАТАЦИИ НА ТЕРРИТОРИИ ИРКУТСКОЙ ОБЛАСТИ, РАССЕЛЯЕМЫХ С ФИНАНСОВОЙ ПОДДЕРЖКОЙ ПУБЛИЧНО-ПРАВОВОЙ КОМПАНИИ «ФОНД РАЗВИТИЯ ТЕРРИТОРИЙ»\***

1. Расчет размера субсидий из областного бюджета местным бюджетам в целях софинансирования расходных обязательств муниципальных образований Иркутской области по переселению граждан из аварийного жилищного фонда Иркутской области, включенного в перечень многоквартирных домов, признанных в установленном порядке до 1 января 2017 года аварийными и подлежащими сносу или реконструкции в связи с физическим износом в процессе их эксплуатации на территории Иркутской области, расселяемых с финансовой поддержкой публично-правовой компании «Фонд развития территорий», (далее - Фонд), для *i*-го муниципального образования Иркутской области осуществляется в следующем порядке:

1) определяется стоимость реализации *i*-м муниципальным образованием Иркутской области мероприятий по строительству и (или) приобретению жилых помещений, а также предоставлению возмещений гражданам за изымаемые жилые помещения аварийного жилищного фонда для переселения граждан из аварийного жилищного фонда в рамках соответствующего этапа Плана реализации мероприятий по переселению граждан из аварийного жилищного фонда, признанного таковым до 1 января 2017 года, по способам переселения, являющегося приложением 2 к региональной адресной программе Иркутской области "Переселение граждан, проживающих на территории Иркутской области, из аварийного жилищного фонда, признанного таковым до 1 января 2017 года, в 2019 - 2025 годах", утвержденной постановлением Правительства Иркутской области от 1 апреля

2019 года N 270-пп ( $C_{moi}$ ) (далее соответственно - мероприятия, этап программы, программа), по следующей формуле:

$$C_{moi} = S_{moi} \times C_{кв},$$

где:

$S_{moi}$  - площадь многоквартирных домов, планируемых к расселению в  $i$ -м муниципальном образовании Иркутской области в рамках реализации соответствующего этапа программы, кв. м;

$C_{кв}$  - средняя рыночная стоимость одного квадратного метра общей площади жилого помещения, установленная для Иркутской области правовым актом Министерства строительства и жилищно-коммунального хозяйства Российской Федерации на квартал распределения субсидий, руб.;

(в ред. Постановления Правительства Иркутской области от 19.11.2020 N 941-пп)

2) определяется объем средств областного бюджета, необходимый  $i$ -му муниципальному образованию Иркутской области на реализацию мероприятий в рамках соответствующего этапа программы ( $V_{0moi}$ ), по следующей формуле:

Если  $S_{moi}$  в рамках соответствующего этапа программы до 10 тыс. кв. м, то  $V_{0moi} = 20\% V_0$ , но не более суммы, установленной в программе;

Если  $S_{moi}$  в рамках соответствующего этапа программы свыше 10 тыс. кв. м, то  $V_{0moi} = 10\% V_0$ , но не более суммы, установленной в программе,

где:

$V_0$  - объем средств областного бюджета, предусмотренный в сводной бюджетной росписи областного бюджета на предоставление субсидий в соответствующем году предоставления субсидий;

3) определяется объем средств местного бюджета, необходимый  $i$ -му муниципальному образованию Иркутской области на реализацию мероприятий в рамках соответствующего этапа программы ( $M_{moi}$ ), по следующей формуле:

$$M_{moi} = (V_{0moi} \times (100\% - V)) / V,$$

где:

$V$  - предельный уровень софинансирования Иркутской области (в процентах) объема расходного обязательства  $i$ -го муниципального образования Иркутской области на год предоставления субсидий, утвержденный правовым актом Правительства Иркутской области (далее - предельный уровень софинансирования Иркутской области);

4) определяется объем средств Фонда содействия реформированию ЖКХ, необходимый  $i$ -му муниципальному образованию Иркутской области на реализацию мероприятий в рамках соответствующего этапа программы ( $V_{fmoi}$ ), по следующей формуле:

$$V_{fmoi} = C_{moi} - V_{0moi} - M_{moi};$$

Если  $\sum V_{fmoi} < V_f$ ,

где:

$V_f$  - общий объем средств Фонда, выделяемый Иркутской области в рамках реализации соответствующего этапа программы, руб.;

$$V_{fmoi} = C_{moi} \times V_1,$$

где:

$V_1$  - предельный уровень софинансирования (в процентах) расходного обязательства субъекта Российской Федерации из федерального бюджета в целях софинансирования расходных обязательств субъектов Российской Федерации, возникших при реализации национальных проектов (программ) и (или) федеральных проектов, утвержденный правовым актом Правительства Российской Федерации;

5) определяется объем средств местного бюджета, необходимый  $i$ -му муниципальному образованию Иркутской области на реализацию мероприятий в рамках соответствующего этапа программы ( $M_{moi}$ ), по следующей формуле:

$$M_{moi} = C_{moi} - V_{fmoi}.$$

2. Размер субсидий для  $i$ -го муниципального образования Иркутской

области в финансовом году не может превышать объем средств на реализацию в финансовом году мероприятий с учетом предельного уровня софинансирования Иркутской области."

Министр строительства  
Иркутской области



А.С. Галкин

\*Утверждена Постановлением Правительства Иркутской области от 31.10.2018 № 780-пп «Об утверждении государственной программы Иркутской области «Доступное жилье» на 2019 - 2024 годы и признании утратившими силу отдельных постановлений Правительства Иркутской области»: «Методика распределения субсидий из областного бюджета местным бюджетам в целях софинансирования расходных обязательств муниципальных образований Иркутской области по переселению граждан из аварийного жилищного фонда Иркутской области, включенного в перечень многоквартирных домов, признанных в установленном порядке до 1 января 2017 года аварийными и подлежащими сносу или реконструкции в связи с физическим износом в процессе их эксплуатации на территории иркутской области, расселяемых с финансовой поддержкой государственной Корпорации - Фонда содействия реформированию жилищно-коммунального хозяйства, являющийся приложением к подпрограмме «Обеспечение устойчивого сокращения непригодного для проживания жилищного фонда во взаимодействии с государственной Корпорацией - Фондом содействия реформированию жилищно-коммунального хозяйства» на 2019 - 2024 годы государственной программы Иркутской области «Доступное жилье» на 2019 - 2024 годы».




РАСЧЕТ РАСПРЕДЕЛЕНИЯ

СУБСИДИЙ НА РАЗВИТИЕ ТРАНСПОРТНОЙ ИНФРАСТРУКТУРЫ НА СЕЛЬСКИХ ТЕРРИТОРИЯХ, НА 2023 ГОД

тыс.рублей

№	Наименование муниципального образования	Общая стоимость мероприятий, реализуемых в очередном финансовом году и плановом периоде, приведенная в текущие цены в тысячах рублей, в 1-м муниципальном образовании Иркутской области, P <sub>i</sub>	Общая сумма финансирования мероприятий, реализуемых в очередном финансовом году и плановом периоде за счет средств местного бюджета 1-го муниципального образования Иркутской области, B <sub>i</sub>	Предельный уровень софинансирования Иркутской области, равный предельному уровню софинансирования расходного обязательства субъекта Российской Федерации из федерального бюджета по субъектам Российской Федерации на очередной финансовый год и на плановый период, утвержденный Правительством Российской Федерации, (V), %	Общий объем субсидии на развитие транспортной инфраструктуры на сельских территориях 1-му муниципальному образованию Иркутской области за счет средств федерального и областного бюджетов в целях софинансирования расходных обязательств муниципальных образований Иркутской области на очередной финансовый год и плановый период, Q <sub>i</sub>	2023 год	
						Объем субсидии за счет средств федерального бюджета для 1-го муниципального образования Иркутской области на очередной финансовый год и плановый период, F <sub>i</sub>	Объем субсидии за счет средств областного бюджета для 1-го муниципального образования Иркутской области на очередной финансовый год и плановый период, L <sub>i</sub>
<b>Городские поселения:</b>							
1	Тырэтское городское поселение Заларинского муниципального района Иркутской области	90 782,7	151,1	96,0	90 631,6	87 006,3	3 625,3
<b>Сельские поселения:</b>							
2	Хомутовское сельское поселение Иркутского муниципального района Иркутской области	181 231,5	523,0	96,0	180 708,5	168 156,5	12 552,0
<b>ИТОГО:</b>		<b>272 014,2</b>	<b>674,1</b>		<b>271 340,1</b>	<b>255 162,8</b>	<b>16 177,3</b>

Министр транспорта и  
дорожного хозяйства Иркутской области



М.А. Лобанов

## МЕТОДИКА РАСПРЕДЕЛЕНИЯ СУБСИДИЙ НА РАЗВИТИЕ ТРАНСПОРТНОЙ ИНФРАСТРУКТУРЫ НА СЕЛЬСКИХ ТЕРРИТОРИЯХ\*

Общий объем субсидии на развитие транспортной инфраструктуры на сельских территориях  $i$ -му муниципальному образованию Иркутской области за счет средств федерального и областного бюджетов в целях софинансирования расходных обязательств муниципальных образований Иркутской области ( $Q_i$ ) на очередной финансовый год и плановый период рассчитывается по следующей формуле:

$$Q_i = P_i - g_i,$$

где:

$P_i$  – общая стоимость мероприятий, реализуемых в очередном финансовом году и плановом периоде, приведенная в текущие цены в тысячах рублей, в  $i$ -м муниципальном образовании Иркутской области.

Общая стоимость реализации мероприятий в  $i$ -м муниципальном образовании Иркутской области определяется в соответствии с расчетом начальной (максимальной) цены муниципального контракта на выполнение указанных работ, утвержденным главой муниципального образования Иркутской области;

$g_i$  – общая сумма софинансирования мероприятий, реализуемых в очередном финансовом году и плановом периоде за счет средств местного бюджета  $i$ -го муниципального образования Иркутской области, которая определяется по следующей формуле:

$$g_i = (P_i - F_i) * (100\% - V)$$

где:

$V$  – предельный уровень софинансирования Иркутской области, равный предельному уровню софинансирования расходного обязательства субъекта Российской Федерации из федерального бюджета по субъектам Российской Федерации на очередной финансовый год и на плановый период, утвержденный Правительством Российской Федерации, %;

$F_i$  – объем субсидии за счет средств федерального бюджета для  $i$ -го муниципального образования Иркутской области на очередной финансовый год и плановый период, который определяется по следующей формуле:

$$F_i = Q_i - L_i,$$

где

$L_i$  – объем субсидии за счет средств областного бюджета для  $i$ -го муниципального образования Иркутской области на очередной финансовый год и плановый период, который определяется по следующей формуле:

$$L_i = (P_i - F_i) * V$$

Отбор муниципальных образований Иркутской области для предоставления субсидий осуществляется в соответствии с требованиями, установленными приложением № 9 к государственной программе Российской Федерации «Комплексное развитие сельских территорий», утвержденной постановлением Правительства Российской Федерации от 31 мая 2019 года № 696.

Размер субсидий для i-го муниципального образования Иркутской области в финансовом году не может превышать объем средств на реализацию в финансовом году мероприятий с учетом предельного уровня софинансирования Иркутской области.

Министр транспорта и дорожного  
хозяйства Иркутской области



М.А. Лобанов

\*Постановление Правительства Иркутской области от 17.01.2023 № 13-пп «Об утверждении Положения о предоставлении субсидий из областного бюджета местным бюджетам в целях софинансирования расходных обязательств муниципальных образований Иркутской области на развитие транспортной инфраструктуры на сельских территориях»


**РАСЧЕТ РАСПРЕДЕЛЕНИЯ СУБСИДИЙ НА ОСУЩЕСТВЛЕНИЕ ДОРОЖНОЙ ДЕЯТЕЛЬНОСТИ В ОТНОШЕНИИ АВТОМОБИЛЬНЫХ ДОРОГ МЕСТНОГО ЗНАЧЕНИЯ, ВХОДЯЩИХ В ТРАНСПОРТНЫЙ КАРКАС ИРКУТСКОЙ ОБЛАСТИ, НА 2023 ГОД И НА ПЛАНОВЫЙ ПЕРИОД 2024 И 2025 ГОДОВ**

(тыс. рублей)

№	Наименование муниципального образования	Стоимость реализуемых мероприятий в очередном году и плановом периоде, Pi	Общая сумма финансирования мероприятий в очередном году и плановом периоде за счет средств местного бюджета, gi	Размер субсидии в целях финансирования расходов на осуществление дорожной деятельности в отношении автомобильных дорог местного значения на 2022 год и на плановый период 2023 и 2024			
				Всего	в том числе по годам		
					2023 год	2024 год	2025 год
<b>Городские округа:</b>		<b>1 218 712,5</b>	<b>229 394,8</b>	<b>989 317,7</b>	<b>458 867,3</b>	<b>208 025,1</b>	<b>322 425,3</b>
1	Городской округ «город Свирск» Иркутской области	149 358,9	7 467,9	141 891,0	81 891,0	10 000,0	50 000,0
2	Городской округ муниципального образования город Саянск Иркутской области	233 172,7	30 312,5	202 860,2	117 454,2	21 248,7	64 157,3
3	Зиминское городское муниципальное образование	150 493,5	11 503,7	138 989,8	70 817,8	18 340,2	49 831,8
4	Муниципальное образование - «город Тулуз»	177 162,0	14 173,0	162 989,0	46 116,6	58 436,2	58 436,2
5	Муниципальное образование город Усть-Илимск	508 525,5	165 937,8	342 587,7	142 587,7	100 000,0	100 000,0
<b>Городские поселения:</b>		<b>3 788 823,8</b>	<b>356 098,3</b>	<b>3 432 725,5</b>	<b>1 056 954,9</b>	<b>1 229 359,3</b>	<b>1 146 411,3</b>
6	Байкальское муниципальное образование	308 787,8	12 351,5	296 436,3	196 436,3	50 000,0	50 000,0
7	Белореченское муниципальное образование	106 336,2	17 013,8	89 322,4	30 105,8	19 216,6	40 000,0
8	Бирюсинское городское поселение Тайшетского муниципального района Иркутской области	100 458,5	3 013,8	97 444,7	28 885,5	34 279,6	34 279,6
9	Бодайбинское городское поселение Бодайбинского муниципального района Иркутской области	186 265,2	46 566,3	139 698,9	0,0	89 698,9	50 000,0
10	Городское поселение Вихоревское муниципального образования Братского района Иркутской области	247 717,1	23 892,6	223 824,5	63 824,5	80 000,0	80 000,0
11	Городское поселение Чунское муниципального образования Чунского районного муниципального образования Иркутской области	162 459,1	12 459,1	150 000,0	50 000,0	50 000,0	50 000,0
12	Железнодорожное муниципальное образование (входит в состав Усть-Илимского района)	125 218,0	9 499,8	115 718,2	35 718,2	40 000,0	40 000,0
13	Жигаловское муниципальное образование	94 607,5	8 691,5	85 916,0	25 916,0	30 000,0	30 000,0
14	Заларинское муниципальное образование Заларинского района Иркутской области	131 092,7	11 363,6	119 729,1	39 729,1	40 000,0	40 000,0
15	Качутское городское поселение Качутского муниципального района Иркутской области	123 863,3	4 954,6	118 908,7	38 908,7	40 000,0	40 000,0
16	Киренское городское поселение Киренского муниципального района Иркутской области	93 015,2	5 580,9	87 434,3	0,0	56 086,6	31 347,7
17	Куйтунское городское поселение Куйтунского муниципального района Иркутской области	126 315,8	6 315,8	120 000,0	40 000,0	40 000,0	40 000,0
18	Магистральническое городское поселение Казачинско-Ленского муниципального района Иркутской области	148 193,9	28 193,9	120 000,0	38 898,6	41 101,4	40 000,0
19	Мамское муниципальное образование	62 672,3	2 733,1	59 939,2	0,0	38 449,3	21 489,9
20	Марковское городское поселение Иркутского муниципального района Иркутской области	230 545,1	17 583,4	212 961,7	52 961,7	80 000,0	80 000,0
21	Михайловское муниципальное образование	120 627,0	3 210,6	117 416,4	54 482,9	22 933,5	40 000,0
22	Мишелевское городское поселение Усольского муниципального района Иркутской области	122 449,0	2 449,0	120 000,0	40 000,0	40 000,0	40 000,0
23	Муниципальное образование «Железногорск-Илимское городское поселение»	271 705,8	31 705,8	240 000,0	80 000,0	80 000,0	80 000,0
24	Новонигиринское муниципальное образование	132 356,5	12 356,5	120 000,0	40 000,0	40 000,0	40 000,0
25	Нижнеудинское муниципальное образование	170 614,3	17 061,4	153 552,9	43 446,7	55 053,1	55 053,1
26	Слюдянское городское поселение Слюдянского муниципального района Иркутской области	166 056,2	16 056,2	150 000,0	50 000,0	50 000,0	50 000,0
27	Тайтурское городское поселение Усольского муниципального района Иркутской области	125 877,2	5 877,2	120 000,0	1 700,7	78 299,3	40 000,0
28	Тайшетское муниципальное образование «Тайшетское городское поселение»	190 704,4	23 444,0	167 260,4	47 325,2	59 967,6	59 967,6
29	Усть-Кутское городское поселение Усть-Кутского муниципального района Иркутской области	240 885,8	33 724,0	207 161,8	58 615,0	74 273,4	74 273,4
<b>Сельские поселения:</b>		<b>1 594 632,8</b>	<b>64 084,9</b>	<b>1 530 547,9</b>	<b>457 858,5</b>	<b>541 526,0</b>	<b>531 163,4</b>
30	Баклашинское сельское поселение Шелеховского муниципального района Иркутской области	123 711,3	3 711,3	120 000,0	40 000,0	40 000,0	40 000,0
31	Балаганское сельское поселение Балаганского муниципального района Иркутской области	55 960,5	2 238,4	53 722,1	15 200,2	19 260,9	19 261,0
32	Баяндаевское сельское поселение Баяндаевского муниципального района Иркутской области	66 147,4	2 645,9	63 501,5	17 967,3	22 767,1	22 767,1
33	Боханское сельское поселение Боханского муниципального района Иркутской области	94 830,4	3 793,2	91 037,2	31 037,2	30 000,0	30 000,0
34	Уриковское сельское поселение Иркутского муниципального района Иркутской области	125 438,6	5 438,6	120 000,0	40 000,0	40 000,0	40 000,0
35	Еланьинское сельское поселение Ольхонского муниципального района Иркутской области	93 750,0	3 750,0	90 000,0	30 000,0	30 000,0	30 000,0
36	Ербогаченское муниципальное образование	56 147,0	2 577,6	53 569,4	9 454,3	22 055,1	22 060,0
37	Казачинское сельское поселение Казачинско-Ленского муниципального района Иркутской области	83 852,4	3 354,1	80 498,3	22 776,4	28 860,9	28 861,0
38	Кутулукское сельское поселение Аларского муниципального района Иркутской области	81 068,5	4 053,4	77 015,1	5 557,3	43 845,7	27 612,1
39	Мамонское сельское поселение Иркутского муниципального района Иркутской области	119 108,7	3 989,9	115 118,8	35 118,8	40 000,0	40 000,0
40	Молодежное сельское поселение Иркутского муниципального района Иркутской области	126 315,8	6 315,8	120 000,0	40 000,0	40 000,0	40 000,0
41	Муниципальное образование «Усть-Ордынское»	155 713,1	5 713,1	150 000,0	50 000,0	50 000,0	50 000,0
42	Новонкутское сельское поселение Нукутского муниципального района Иркутской области	74 845,3	2 993,8	71 851,5	20 329,9	25 760,8	25 760,8

43	Осинское сельское поселение Осинского муниципального района Иркутской области	125 000,0	5 000,0	120 000,0	40 000,0	40 000,0	40 000,0
44	Усть-Удинское сельское поселение Усть-Удинского муниципального района Иркутской области	85 011,6	3 400,5	81 611,1	24 445,2	27 906,0	29 259,9
45	Хомутовское сельское поселение Иркутского муниципального района Иркутской области	127 732,2	5 109,3	122 622,9	35 971,9	41 069,5	45 581,5
<b>ИТОГО</b>		<b>6 602 169,2</b>	<b>649 578,1</b>	<b>5 952 591,1</b>	<b>1 973 680,7</b>	<b>1 978 910,4</b>	<b>2 000 000,0</b>

Министр транспорта и  
дорожного хозяйства Иркутской области



М.А. Лобанов

**МЕТОДИКА РАСПРЕДЕЛЕНИЯ  
СУБСИДИЙ НА ОСУЩЕСТВЛЕНИЕ ДОРОЖНОЙ ДЕЯТЕЛЬНОСТИ В  
ОТНОШЕНИИ АВТОМОБИЛЬНЫХ ДОРОГ ОБЩЕГО ПОЛЬЗОВАНИЯ  
МЕСТНОГО ЗНАЧЕНИЯ, ВХОДЯЩИХ В ТРАНСПОРТНЫЙ КАРКАС  
ИРКУТСКОЙ ОБЛАСТИ \***

Расчет размера субсидий  $i$ -му муниципальному образованию Иркутской области ( $Q_i$ ) определяется по следующей формуле:

$$Q_i = P_i \times V_i,$$

где:

$P_i$  – стоимость реализации мероприятия, в соответствии с расчетом начальной (максимальной) цены муниципального контракта, руб.;

$V_i$  – предельный уровень софинансирования Иркутской области (в процентах) объема расходного обязательства соответствующего муниципального образования Иркутской области на год предоставления субсидий, утвержденный правовым актом Правительства Иркутской области (далее – предельный уровень софинансирования Иркутской области).

Размер субсидий для муниципального образования Иркутской области ( $Q_i$ ) не должен превышать размер субсидий, определенный в соответствии с порядком расчета норматива предоставления и распределения субсидий из областного бюджета местным бюджетам в целях софинансирования расходных обязательств муниципальных образований Иркутской области на осуществление дорожной деятельности в отношении автомобильных дорог общего пользования местного значения, включенных в транспортный каркас Иркутской области, утверждаемым правовым актом министерства, с единицей измерения в тысячах рублей с одним знаком после запятой без применения округления.

Размер финансирования реализации мероприятия за счет средств местного бюджета  $i$ -ого муниципального образования ( $S_i$ ) определяется по следующей формуле:

$$S_i = P_i - Q_i,$$

$S_i$  определяется с одним знаком после запятой с применением округления в большую сторону.

Министр транспорта и дорожного  
хозяйства Иркутской области



М.А. Лобанов


\* Утверждена постановлением Правительства Иркутской области от 30.12.2022 № 1119-пп «Об утверждении Положения о предоставлении и расходовании субсидий из областного бюджета местным бюджетам в целях софинансирования расходных обязательств муниципальных образований Иркутской области, связанных с осуществлением дорожной деятельности в отношении автомобильных дорог местного значения, входящих в транспортный каркас Иркутской области»

Расчет распределения субвенции на обеспечение государственных гарантий реализации прав на получение общедоступного и бесплатного дошкольного образования в муниципальных дошкольных образовательных и общеобразовательных организациях на 2023 год

тыс. рублей

№	наименование	Утверждено Законом Иркутской области от 12 декабря 2022 года № 112-ОЗ "Об областном бюджете на 2023 год и на плановый период 2024 и 2025 годов"			Уточнение			В проект Закона		
		Общий объем субвенции	в том числе:		Общий объем субвенции	в том числе:		Общий объем субвенции	в том числе:	
			на оплату труда	на учебные расходы		на оплату труда	на учебные расходы		на оплату труда	на учебные расходы
1	2	3	4	5	6	7	8	9	10	11
1	Муниципальное образование "Ангарский городской округ"	1 895 244,4	1 880 964,4	14 280,0	139 277,9	139 277,9	0,0	2 034 522,3	2 020 242,3	14 280,0
2	Муниципальное образование города Братска	2 549 300,7	2 535 954,7	13 346,0	212 014,1	212 014,1	0,0	2 761 314,8	2 747 968,8	13 346,0
3	Зиминское городское муниципальное образование	285 220,6	283 316,6	1 904,0	23 266,4	23 266,4	0,0	308 487,0	306 583,0	1 904,0
4	Город Иркутск	4 124 163,4	4 083 875,4	40 288,0	365 445,1	365 445,1	0,0	4 489 608,5	4 449 320,5	40 288,0
5	Муниципальное образование "город Саянск"	401 873,9	399 944,9	1 929,0	35 967,5	35 967,5	0,0	437 841,4	435 912,4	1 929,0
6	Муниципальное образование "город Свирск"	102 577,2	101 804,2	773,0	7 822,3	7 822,3	0,0	110 399,5	109 626,5	773,0
7	Муниципальное образование - "город Тулун"	352 480,8	350 199,8	2 281,0	27 247,5	27 247,5	0,0	379 728,3	377 447,3	2 281,0
8	Муниципальное образование города Усолье-Сибирское	728 008,9	723 151,9	4 857,0	62 398,1	62 398,1	0,0	790 407,0	785 550,0	4 857,0
9	Муниципальное образование город Усть-Илимск	1 068 107,5	1 064 224,5	3 883,0	83 207,1	83 207,1	0,0	1 151 314,6	1 147 431,6	3 883,0
10	Муниципальное образование "город Черемхово"	442 087,0	439 465,0	2 622,0	31 759,8	31 759,8	0,0	473 846,8	471 224,8	2 622,0
11	Муниципальное образование "Аларский район"	189 408,6	188 481,6	927,0	8 644,2	8 644,2	0,0	198 052,8	197 125,8	927,0
12	Муниципальное образование Балаганский район	88 767,0	88 384,0	383,0	4 636,4	4 636,4	0,0	93 403,4	93 020,4	383,0
13	Муниципальное образование "Баяндаевский район"	102 963,4	102 367,4	596,0	5 915,7	5 915,7	0,0	108 879,1	108 283,1	596,0
14	Муниципальное образование города Бодайбо и района	221 815,4	220 879,4	936,0	14 377,2	14 377,2	0,0	236 192,6	235 256,6	936,0
15	Муниципальное образование "Боханский район"	245 285,1	243 983,1	1 302,0	11 498,6	11 498,6	0,0	256 783,7	255 481,7	1 302,0
16	Муниципальное образование "Братский район"	447 356,4	445 341,4	2 015,0	472 052,9	472 052,9	0,0	472 409,3	470 394,3	2 015,0
17	Муниципальное образование "Жигаловский район"	147 108,9	146 596,9	512,0	8 325,5	8 325,5	0,0	155 434,4	154 922,4	512,0
18	Муниципальное образование "Заларинский район"	249 766,3	248 185,3	1 581,0	15 246,6	15 246,6	0,0	265 012,9	263 431,9	1 581,0
19	Зиминское районное муниципальное образование	69 552,7	69 158,7	394,0	4 928,3	4 928,3	0,0	74 481,0	74 087,0	394,0
20	Иркутское районное муниципальное образование	810 300,4	804 069,4	6 231,0	54 503,6	54 503,6	0,0	864 804,0	858 573,0	6 231,0
21	Муниципальное образование Иркутской области "Казачинско-Ленский район"	197 799,7	196 954,7	845,0	12 346,1	12 346,1	0,0	210 145,8	209 300,8	845,0
22	Муниципальное образование "Катангский район"	68 802,9	68 624,9	178,0	3 800,9	3 800,9	0,0	72 603,8	72 425,8	178,0
23	Муниципальное образование "Качугский район"	190 233,9	189 398,9	835,0	9 533,1	9 533,1	0,0	199 767,0	198 932,0	835,0
24	Муниципальное образование Киренский район	260 082,5	259 013,5	1 069,0	18 341,9	18 341,9	0,0	278 424,4	277 355,4	1 069,0
25	Муниципальное образование Куйтунский район	260 902,2	259 606,2	1 296,0	14 857,3	14 857,3	0,0	275 759,5	274 463,5	1 296,0
26	Муниципальное образование Мамско-Чуйского района	64 807,6	64 680,6	127,0	4 138,8	4 138,8	0,0	68 946,4	68 819,4	127,0
27	Муниципальное образование "Нижнеилимский район"	552 361,5	550 281,5	2 080,0	41 010,2	41 010,2	0,0	593 371,7	591 291,7	2 080,0
28	Муниципальное образование "Нижнеудинский район"	371 511,3	368 918,3	2 593,0	24 259,1	24 259,1	0,0	395 770,4	393 177,4	2 593,0
29	Муниципальное образование "Нукутский район"	158 990,2	158 039,2	951,0	8 378,7	8 378,7	0,0	167 368,9	166 417,9	951,0
30	Ольхонское районное муниципальное образование	78 487,2	78 068,2	419,0	5 509,3	5 509,3	0,0	83 996,5	83 577,5	419,0
31	Муниципальное образование "Осинский район"	210 853,6	209 640,6	1 213,0	13 327,4	13 327,4	0,0	224 181,0	222 968,0	1 213,0
32	Муниципальное образование Слодянский район	284 713,5	283 140,5	1 573,0	19 046,6	19 046,6	0,0	303 760,1	302 187,1	1 573,0
33	Муниципальное образование "Тайшетский район"	446 462,8	443 367,8	3 095,0	25 391,9	25 391,9	0,0	471 854,7	468 759,7	3 095,0
34	Муниципальное образование "Тулунский район"	233 261,3	232 410,3	851,0	10 857,6	10 857,6	0,0	244 118,9	243 267,9	851,0
35	Усольское районное муниципальное образование	398 049,1	395 862,1	2 187,0	30 512,3	30 512,3	0,0	428 561,4	426 374,4	2 187,0
36	Муниципальное образование "Усть-Илимский район"	162 673,6	162 122,6	551,0	10 257,4	10 257,4	0,0	172 931,0	172 380,0	551,0
37	Усть-Кутское муниципальное образование	592 984,6	590 153,6	2 831,0	42 266,9	42 266,9	0,0	635 251,5	632 420,5	2 831,0
38	Районное муниципальное образование "Усть-Удинский район"	158 602,7	157 934,7	668,0	7 429,2	7 429,2	0,0	166 031,9	165 363,9	668,0
39	Черемховское районное муниципальное образование	278 881,7	277 798,7	1 083,0	15 664,6	15 664,6	0,0	294 546,3	293 463,3	1 083,0
40	Чунское районное муниципальное образование	269 065,5	267 779,5	1 286,0	17 368,2	17 368,2	0,0	286 433,7	285 147,7	1 286,0
41	Шелеховский район	519 697,0	515 548,0	4 149,0	43 005,0	43 005,0	0,0	562 702,0	558 553,0	4 149,0
42	Муниципальное образование "Эхирит-Булагатский район"	287 943,1	286 211,1	1 732,0	18 277,6	18 277,6	0,0	306 220,7	304 488,7	1 732,0
	<b>ВСЕГО:</b>	<b>20 568 556,1</b>	<b>20 435 904,1</b>	<b>132 652,0</b>	<b>1 537 114,9</b>	<b>1 537 114,9</b>	<b>0,0</b>	<b>22 105 671,0</b>	<b>21 973 019,0</b>	<b>132 652,0</b>

Министр образования Иркутской области

  
 (подпись) М.А. Парфенов  
 (расшифровка подписи)

Расчет распределения субвенции на обеспечение государственных гарантий реализации прав на получение общедоступного и бесплатного начального общего, основного общего, среднего общего образования в муниципальных общеобразовательных организациях, обеспечение дополнительного образования детей в муниципальных общеобразовательных организациях на 2023 год

тыс. рублей

№	наименование	Утверждено Законом Иркутской области от 12 декабря 2022 года № 112-ОЗ "Об областном бюджете на 2023 год и на плановый период 2024 и 2025 годов"			Уточнение			В проект Закона		
		Общий объем субвенции	в том числе:		Общий объем субвенции	в том числе:		Общий объем субвенции	в том числе:	
			на оплату труда	на учебные расходы		на оплату труда	на учебные расходы		на оплату труда	на учебные расходы
1	2	3	4	5	6	7	8	9	10	11
1	Муниципальное образование "Ангарский городской округ"	2 125 465,7	2 066 009,7	59 456,0	97 784,1	97 784,1	0,0	2 223 249,8	2 163 793,8	59 456,0
2	Муниципальное образование города Братска	2 451 577,9	2 396 425,9	55 152,0	112 239,5	112 239,5	0,0	2 563 817,4	2 508 665,4	55 152,0
3	Зиминское городское муниципальное образование	429 066,0	419 642,0	9 424,0	17 387,0	17 387,0	0,0	446 453,0	437 029,0	9 424,0
4	Город Иркутск	5 633 231,9	5 455 807,9	177 424,0	248 607,5	248 607,5	0,0	5 881 839,4	5 704 415,4	177 424,0
5	Муниципальное образование "город Саянск"	473 235,0	462 505,0	10 730,0	20 581,2	20 581,2	0,0	493 816,2	483 086,2	10 730,0
6	Муниципальное образование "город Свирск"	201 451,9	197 301,9	4 150,0	7 490,4	7 490,4	0,0	208 942,3	204 792,3	4 150,0
7	Муниципальное образование - "город Тулун"	464 821,0	453 503,0	11 318,0	20 895,7	20 895,7	0,0	485 716,7	474 398,7	11 318,0
8	Муниципальное образование города Усолье-Сибирское	781 392,5	760 486,5	20 906,0	37 341,0	37 341,0	0,0	818 733,5	797 827,5	20 906,0
9	Муниципальное образование город Усть-Илимск	987 930,7	968 478,7	19 452,0	45 724,5	45 724,5	0,0	1 033 655,2	1 014 203,2	19 452,0
10	Муниципальное образование "город Черемхово"	609 872,3	594 610,3	15 262,0	24 870,9	24 870,9	0,0	634 743,2	619 481,2	15 262,0
11	Муниципальное образование "Аларский район"	532 979,7	527 145,7	5 834,0	18 611,1	18 611,1	0,0	551 590,8	545 756,8	5 834,0
12	Муниципальное образование Балаганский район	250 858,1	248 322,1	2 536,0	9 502,7	9 502,7	0,0	260 360,8	257 824,8	2 536,0
13	Муниципальное образование "Баяндаевский район"	326 431,9	322 989,9	3 442,0	23 269,4	23 269,4	0,0	349 701,3	346 259,3	3 442,0
14	Муниципальное образование города Бодайбо и района	337 172,2	332 870,2	4 302,0	11 666,4	11 666,4	0,0	348 838,6	344 536,6	4 302,0
15	Муниципальное образование "Боханский район"	630 305,9	622 843,9	7 462,0	23 644,1	23 644,1	0,0	653 950,0	646 488,0	7 462,0
16	Муниципальное образование "Братский район"	1 103 626,5	1 092 850,5	10 776,0	41 135,1	41 135,1	0,0	1 144 761,6	1 133 985,6	10 776,0
17	Муниципальное образование "Жигаловский район"	313 632,3	310 740,3	2 892,0	11 902,8	11 902,8	0,0	325 535,1	322 643,1	2 892,0
18	Муниципальное образование "Заларинский район"	674 263,8	665 713,8	8 550,0	24 585,0	24 585,0	0,0	698 848,8	690 298,8	8 550,0
19	Зиминское районное муниципальное образование	344 428,5	340 764,5	3 664,0	13 312,7	13 312,7	0,0	357 741,2	354 077,2	3 664,0
20	Иркутское районное муниципальное образование	2 000 786,8	1 956 430,8	44 356,0	124 350,5	124 350,5	0,0	2 125 137,3	2 080 781,3	44 356,0
21	Муниципальное образование Иркутской области "Казачинско-Ленский район"	522 700,3	517 676,3	5 024,0	20 068,0	20 068,0	0,0	542 768,3	537 744,3	5 024,0
22	Муниципальное образование "Катангский район"	167 587,5	166 003,5	1 584,0	5 379,8	5 379,8	0,0	172 967,3	171 383,3	1 584,0
23	Муниципальное образование "Качугский район"	546 431,2	541 377,2	5 054,0	20 117,0	20 117,0	0,0	566 548,2	561 494,2	5 054,0
24	Муниципальное образование Киренский район	466 306,7	461 596,7	4 710,0	18 258,3	18 258,3	0,0	484 565,0	479 855,0	4 710,0
25	Муниципальное образование Куйтунский район	664 092,3	655 396,3	8 696,0	24 634,6	24 634,6	0,0	688 726,9	680 030,9	8 696,0
26	Муниципальное образование Мамско-Чуйского района	137 907,2	136 199,2	1 708,0	4 668,5	4 668,5	0,0	142 575,7	140 867,7	1 708,0
27	Муниципальное образование "Нижнеилимский район"	879 839,1	868 357,1	11 482,0	33 172,6	33 172,6	0,0	913 011,7	901 529,7	11 482,0
28	Муниципальное образование "Нижнеудинский район"	1 320 909,8	1 304 283,8	16 626,0	41 405,4	41 405,4	0,0	1 362 315,2	1 345 689,2	16 626,0
29	Муниципальное образование "Нукутский район"	414 233,6	408 909,6	5 324,0	14 591,3	14 591,3	0,0	428 824,9	423 500,9	5 324,0
30	Ольхонское районное муниципальное образование	190 970,8	188 354,8	2 616,0	7 302,3	7 302,3	0,0	198 273,1	195 657,1	2 616,0
31	Муниципальное образование "Осинский район"	584 169,8	576 405,8	7 764,0	22 547,5	22 547,5	0,0	606 717,3	598 953,3	7 764,0
32	Муниципальное образование Слодянский район	585 511,7	575 427,7	10 084,0	22 238,7	22 238,7	0,0	607 750,4	597 666,4	10 084,0
33	Муниципальное образование "Тайшетский район"	1 161 128,7	1 141 322,7	19 806,0	42 411,6	42 411,6	0,0	1 203 540,3	1 183 734,3	19 806,0
34	Муниципальное образование "Тулунский район"	675 376,6	669 122,6	6 254,0	23 469,2	23 469,2	0,0	698 845,8	692 591,8	6 254,0
35	Усольское районное муниципальное образование	668 436,0	656 650,0	11 786,0	24 935,2	24 935,2	0,0	693 371,2	681 585,2	11 786,0
36	Муниципальное образование "Усть-Илимский район"	326 191,4	323 043,4	3 148,0	13 473,9	13 473,9	0,0	339 665,3	336 517,3	3 148,0
37	Усть-Кутское муниципальное образование	962 298,5	948 770,5	13 528,0	38 415,0	38 415,0	0,0	1 000 713,5	987 185,5	13 528,0
38	Районное муниципальное образование "Усть-Удинский район"	394 039,5	389 931,5	4 108,0	12 075,9	12 075,9	0,0	406 115,4	402 007,4	4 108,0
39	Черемховское районное муниципальное образование	662 474,2	653 930,2	8 544,0	23 940,1	23 940,1	0,0	686 414,3	677 870,3	8 544,0
40	Чунское районное муниципальное образование	620 643,9	612 527,9	8 116,0	21 462,0	21 462,0	0,0	642 105,9	633 989,9	8 116,0
41	Шелеховский район	791 991,6	771 699,6	20 292,0	33 773,3	33 773,3	0,0	825 764,9	805 472,9	20 292,0
42	Муниципальное образование "Эхирит-Булагатский район"	883 432,1	872 338,1	11 094,0	31 996,8	31 996,8	0,0	915 428,9	904 334,9	11 094,0
	<b>ВСЕГО:</b>	<b>34 299 203,1</b>	<b>33 634 767,1</b>	<b>664 436,0</b>	<b>1 435 238,6</b>	<b>1 435 238,6</b>	<b>0,0</b>	<b>35 734 441,7</b>	<b>35 070 005,7</b>	<b>664 436,0</b>

Министр образования Иркутской области

(подпись)

М.А. Парфенов

(расшифровка подписи)



РАСЧЁТ РАСПРЕДЕЛЕНИЯ

субвенций на осуществление областных государственных полномочий по расчёту и предоставлению дотаций на выравнивание бюджетной обеспеченности поселений, входящих в состав муниципального района Иркутской области, бюджетам поселений на 2023 год (далее - субвенции) по оценкам по состоянию на 1 октября 2023 года

№ п/п	Наименование муниципального района	Численность постоянного населения (Н)	Часть субвенции, определяемая исходя из численности жителей (С1)	Расчётный объём доходных источников поселений (П)	в том числе			Расчётный объём расходных обязательств поселений (Р)	в том числе		Объём дотаций на выравнивание бюджетной обеспеченности поселений из бюджета МР, перераспределённый между поселениями (Д)	Часть субвенции, определяемая исходя из расчётной обеспеченности бюджетов поселений (С2)	Средний должностной оклад муниципального служащего (О)	Районный коэффициент и процентная надбавка к заработной плате	Количество должностных окладов (Ф)	Начисления на оплату труда (Н)	Норма рабочего времени в год (В)	Количество поселений (К)	Часть субвенции на оплату труда муниципальных служащих (С3)	Субвенция на 2023 год (С)	Предусмотрено законом об областном бюджете*	Увеличение бюджетных ассигнований на 2023 год
					остатки бюджетных средств на начало года	прогноз налоговых, неналоговых доходов	дотации на выравнивание бюджетной обеспеченности и МБТ на сбалансированность из бюджета МР		прогноз объёма расходов	погашение основного долга по кредитам, полученным из ОБ												
1	Балаганский р.	8 218	2 254,0	43 549,9	12 467,5	19 249,0	11 833,4	107 479,7	107 479,7	0,0	0,0	41 427,2	8 580	1,6	58,5	30,2	1 973	7	22,5	63 703,7	58 275,9	5 427,8
2	Бодайбинский р.	17 279	4 739,2	247 252,9	13 630,0	187 345,1	46 277,8	254 568,2	254 568,2	0,0	12 149,2	0,0	8 580	2,2	58,5	30,2	1 973	6	26,5	4 765,7	4 765,7	0,0
3	Братский р.	48 022	13 171,3	200 158,9	8 390,0	144 723,5	47 045,4	671 244,5	671 244,5	0,0	0,0	456 068,8	8 580	1,9	58,5	30,2	1 973	24	91,7	469 331,8	440 836,3	28 495,5
4	Житловский р.	8 128	2 229,3	259 406,3	11 963,0	75 135,8	172 307,5	288 878,0	288 878,0	0,0	0,0	42 735,5	8 580	1,8	58,5	30,2	1 973	10	36,2	45 001,0	45 001,0	0,0
5	Задаринский р.	27 094	7 431,3	107 359,1	12 045,0	73 069,1	22 245,1	392 732,8	392 732,8	0,0	375,3	276 448,3	8 580	1,6	58,5	30,2	1 973	15	48,2	283 927,8	248 684,1	35 243,7
6	Зиминский р.	12 096	3 317,7	57 491,0	3 236,0	43 295,6	10 959,4	209 342,5	209 342,5	0,0	4 034,2	147 387,9	8 580	1,6	58,5	30,2	1 973	10	32,2	150 737,8	150 737,8	0,0
7	Иркутский р.	141 716	38 869,5	717 178,6	54 418,5	592 161,7	70 598,4	1 157 318,1	1 143 443,7	13 874,4	8 564,2	391 123,0	8 580	1,6	58,5	30,2	1 973	21	67,5	430 060,0	370 703,3	59 356,7
8	Каз.-Ленинский р.	16 004	4 389,5	218 355,0	18 742,0	151 248,3	48 364,7	307 607,4	307 605,5	1,9	0,0	84 520,9	8 580	2,2	58,5	30,2	1 973	9	39,8	88 950,2	78 043,2	10 907,0
9	Катангский р.	3 168	868,9	13 014,4	3 517,0	799,3	8 698,1	13 412,0	13 412,0	0,0	0,0	0,0	8 580	2,5	58,5	30,2	1 973	4	20,1	889,0	889,0	0,0
10	Качугский р.	16 705	4 581,8	60 241,4	7 334,0	34 489,6	18 417,8	225 922,8	225 922,8	0,0	0,0	160 450,3	8 580	1,8	58,5	30,2	1 973	14	50,7	165 082,8	148 973,9	16 108,9
11	Киренский р.	16 711	4 583,4	177 613,8	7 105,5	130 843,3	39 665,1	274 630,0	274 627,9	2,1	0,0	92 060,2	8 580	2,2	58,5	30,2	1 973	9	39,8	96 683,4	78 183,5	18 499,9
12	Куйтунский р.	26 482	7 263,4	92 497,8	13 173,0	64 888,6	14 436,2	374 473,2	374 473,2	0,0	8 743,7	264 896,4	8 580	1,6	58,5	30,2	1 973	20	64,3	272 224,1	248 311,1	23 913,0
13	Мамско-Чуйский р.	3 513	963,5	39 853,5	6 860,0	17 106,7	15 886,8	92 306,6	92 306,6	0,0	51,0	51 231,3	8 580	2,2	58,5	30,2	1 973	3	13,3	52 208,1	49 176,5	3 031,6
14	Нижеудинский р.	44 946	12 327,7	352 175,0	23 101,0	299 719,4	29 354,6	672 073,8	669 233,5	2 840,3	17 085,1	289 315,3	8 580	2,1	58,5	30,2	1 973	17	71,8	301 714,8	279 956,2	21 758,6
15	Нижеудинский р.	59 239	16 247,9	291 775,9	20 119,5	205 951,3	65 705,1	678 762,0	678 762,0	0,0	0,0	369 243,8	8 580	1,6	58,5	30,2	1 973	23	74,0	385 565,7	347 819,9	37 745,8
16	Ольонский р.	10 008	2 745,0	41 629,9	4 031,0	24 098,2	13 500,7	146 545,5	146 545,5	0,0	0,0	101 758,8	8 580	1,6	58,5	30,2	1 973	6	19,3	104 523,1	94 558,6	9 964,5
17	Ольонский р.	38 700	10 614,5	227 806,9	12 986,0	202 397,9	12 423,0	475 057,2	472 513,2	2 544,0	16 775,0	218 974,6	8 580	1,6	58,5	30,2	1 973	8	25,7	229 614,8	206 753,7	22 861,1
18	Тайшетский р.	69 817	19 149,2	287 324,4	9 969,0	230 762,3	46 593,1	560 854,7	560 853,2	1,4	8 843,6	244 547,9	8 580	1,6	58,5	30,2	1 973	28	90,1	263 787,2	243 342,0	20 445,2
19	Тулунский р.	23 222	6 369,3	61 014,9	4 930,0	46 579,4	9 505,5	352 531,7	352 531,7	0,0	8 325,3	275 706,5	8 580	1,6	58,5	30,2	1 973	24	77,2	282 153,0	264 278,7	17 874,3
20	Усольский р.	48 276	13 241,0	227 362,7	11 953,0	156 737,4	58 672,3	411 078,5	411 078,1	0,3	0,0	169 787,6	8 580	1,6	58,5	30,2	1 973	12	38,6	183 067,2	172 113,2	10 954,0
21	Усть-Илимский р.	13 677	3 751,3	76 159,5	18 639,0	38 274,2	19 246,3	150 769,1	150 769,1	0,0	0,0	76 755,4	8 580	2,1	58,5	30,2	1 973	8	33,8	80 540,5	80 540,5	0,0
22	Усть-Кутский р.	46 516	12 758,3	96 317,0	3 511,0	9 517,9	83 288,0	96 992,8	96 992,8	0,0	0,0	0,0	8 580	2,2	58,5	30,2	1 973	7	30,9	12 789,2	12 789,2	0,0
23	Усть-Удинский р.	12 999	3 565,3	38 976,5	-1 365,5	25 855,7	14 486,3	232 014,4	232 014,4	0,0	0,0	188 708,9	8 580	1,6	58,5	30,2	1 973	14	45,0	192 319,2	172 279,7	20 039,5
24	Черемховский р.	27 350	7 501,5	98 145,7	11 870,0	55 855,4	30 420,3	273 080,0	273 079,4	0,5	0,0	166 758,0	8 580	1,6	58,5	30,2	1 973	18	57,9	174 317,4	157 427,6	16 889,8
25	Чунский р.	30 425	8 344,9	121 242,0	430,5	96 700,7	24 110,8	372 784,7	372 784,7	0,0	0,0	242 217,7	8 580	1,6	58,5	30,2	1 973	11	35,4	250 598,0	226 809,6	23 788,4
26	Шелеховский р.	67 580	18 535,6	310 541,8	12 134,0	252 024,9	46 382,9	404 005,6	402 495,0	1 510,6	0,5	74 625,6	8 580	1,6	58,5	30,2	1 973	6	19,3	93 180,5	67 925,7	25 254,8
27	Аларский р.	23 170	6 355,0	88 264,2	13 260,0	55 188,1	19 816,1	247 175,1	247 174,0	1,1	0,0	151 940,9	8 580	1,6	58,5	30,2	1 973	17	54,7	158 350,6	151 000,6	7 350,0
28	Баяндаевский р.	10 735	2 944,4	42 785,4	6 013,0	22 582,7	14 189,7	149 128,2	149 128,2	0,0	0,0	102 981,6	8 580	1,6	58,5	30,2	1 973	12	38,6	105 964,6	99 298,3	6 666,3
29	Боханский р.	25 036	6 866,8	62 727,9	2 831,0	38 869,6	21 027,4	267 653,5	267 653,5	0,0	0,0	197 260,5	8 580	1,6	58,5	30,2	1 973	13	41,8	204 169,1	189 492,4	14 676,7
30	Нижнеудинский р.	15 529	4 259,2	60 402,6	1 461,0	42 872,0	16 069,6	173 994,3	173 993,8	0,6	0,0	108 891,8	8 580	1,6	58,5	30,2	1 973	10	32,2	113 183,2	110 710,3	2 472,9
31	Осинский р.	21 648	5 937,6	61 232,5	5 486,0	36 627,6	19 118,9	248 551,0	248 551,0	0,0	0,0	180 649,8	8 580	1,6	58,5	30,2	1 973	12	38,6	186 626,0	175 615,7	11 010,3
32	Эхирит-Булагатский р.	30 412	8 341,3	82 343,7	6 305,5	51 358,2	24 680,0	218 565,0	218 565,0	0,0	73,7	127 291,2	8 580	1,6	58,5	30,2	1 973	13	41,8	135 674,3	123 189,6	10 484,7
		964 421	264 518,6	4 862 201,1	340 546,5	3 426 328,3	1 095 326,3	10 501 532,8	10 480 754,6	20 778,2	85 020,8	5 315 765,7	x	x	x	x	x	411	1 419,5	5 581 703,8	5 100 462,8	481 241,0

\*без учета сокращения объема субвенций в сумме 230,8 тыс. рублей вследствие нарушения обязательств, предусмотренных Соглашением о мерах по социально-экономическому развитию и оздоровлению муниципальных финансов, за 2022 год

Д <sup>общ</sup>	264 518,6	- общий объём дотаций на выравнивание бюджетной обеспеченности поселений, определяемый в соответствии с приложением 1 к Закону 74-ОЗ
В	5 315 765,7	- объём субвенции, распределяемой исходя из расчётной обеспеченности бюджетов поселений финансовыми средствами для исполнения расходных обязательств

Министр финансов Иркутской области



Н.В. Бояринова

**ПОРЯДОК  
ОПРЕДЕЛЕНИЯ ПОКАЗАТЕЛЕЙ, ИСПОЛЬЗУЕМЫХ ДЛЯ РАСЧЕТА  
ЧАСТИ СУБВЕНЦИЙ ДЛЯ ОСУЩЕСТВЛЕНИЯ ГОСУДАРСТВЕННЫХ  
ПОЛНОМОЧИЙ ПО РАСЧЕТУ И ПРЕДОСТАВЛЕНИЮ ДОТАЦИЙ НА  
ВЫРАВНИВАНИЕ БЮДЖЕТНОЙ ОБЕСПЕЧЕННОСТИ ПОСЕЛЕНИЙ,  
ВХОДЯЩИХ В СОСТАВ МУНИЦИПАЛЬНОГО РАЙОНА ИРКУТСКОЙ  
ОБЛАСТИ, БЮДЖЕТАМ ПОСЕЛЕНИЙ ЗА СЧЕТ СРЕДСТВ  
ОБЛАСТНОГО БЮДЖЕТА, ОПРЕДЕЛЯЕМОЙ ИСХОДЯ ИЗ РАСЧЕТНОЙ  
ОБЕСПЕЧЕННОСТИ БЮДЖЕТОВ ПОСЕЛЕНИЙ, ВХОДЯЩИХ В  
СОСТАВ МУНИЦИПАЛЬНОГО РАЙОНА ИРКУТСКОЙ ОБЛАСТИ,  
ФИНАНСОВЫМИ СРЕДСТВАМИ ДЛЯ ИСПОЛНЕНИЯ РАСХОДНЫХ  
ОБЯЗАТЕЛЬСТВ ПОСЕЛЕНИЙ**

1. Определение показателей расчетного объема доходных источников, которые могут быть направлены j-м поселением, входящим в состав i-го муниципального района Иркутской области (далее - муниципальный район), на исполнение расходных обязательств, расчетного объема расходных обязательств j-го поселения, входящего в состав i-го муниципального района, расчетного объема доходных источников, которые могут быть направлены поселениями, входящими в состав i-го муниципального района, на исполнение расходных обязательств, расчетного объема расходных обязательств поселений, входящих в состав i-го муниципального района, для расчета части субвенций для осуществления государственных полномочий по расчету и предоставлению дотаций на выравнивание бюджетной обеспеченности поселений, входящих в состав муниципального района, бюджетам поселений за счет средств областного бюджета (далее - субвенции), определяемой исходя из расчетной обеспеченности бюджетов поселений, входящих в состав муниципального района, финансовыми средствами для исполнения расходных обязательств поселений, осуществляется на основании данных, представленных:

1) органами местного самоуправления муниципальных образований Иркутской области:

в оценке исполнения местного бюджета до конца текущего финансового года с учетом прогноза по доходам, расходам и источникам финансирования дефицита местного бюджета по состоянию на 1 сентября 2022 года по форме, утвержденной приказом министерства финансов Иркутской области от 22 февраля 2022 года №10н-мпр «Об утверждении формы оценки исполнения местного бюджета до конца текущего финансового года с учетом прогноза по доходам, расходам и источникам финансирования дефицита местного бюджета»;

в форме федерального статистического наблюдения о численности постоянного населения на 1 января 2022 года;

2) министерством транспорта и дорожного хозяйства Иркутской области о протяженности автомобильных дорог местного значения с учетом видов покрытий автомобильных дорог по состоянию на 1 августа 2022 года.

2. Расчетный объем доходных источников, которые могут быть направлены  $j$ -м поселением, входящим в состав  $i$ -го муниципального района, на исполнение расходных обязательств на 2023 год и на плановый период 2024 и 2025 годов ( $\Pi_{ji}$ ), определяется по формуле:

$$\Pi_{ji} = \text{ННД}_{ji}, \text{ где} \quad (1)$$

$\text{ННД}_{ji}$  – прогноз налоговых, неналоговых доходов  $j$ -го поселения, входящего в состав  $i$ -го муниципального района, на 2023 год и на плановый период 2024 и 2025 годов, определяемый в соответствии с приложением 1 к настоящему Порядку.

3. Расчетный объем доходных источников, которые могут быть направлены поселениями Иркутской области на исполнение расходных обязательств ( $\Pi_i$ ) определяется по формуле:

$$\Pi_i = \sum \Pi_{ji} \quad (2)$$

4. Расчетный объем расходных обязательств  $j$ -го поселения, входящего в состав  $i$ -го муниципального района, на 2023 и на плановый период 2024 и 2025 годов ( $P_{ji}$ ) определяется по формуле:

$$P_{ji} = \text{ПР}_{ji} + |\text{БК}_{ji}^{\text{пог.}}|, \text{ где} \quad (3)$$

$\text{ПР}_{ji}$  - прогноз объема расходов  $j$ -го поселения, входящего в состав  $i$ -го муниципального района, без целевых средств на 2023 год и на плановый период 2024 и 2025 годов, определяемый в соответствии с приложением 2 к настоящему Порядку.

$\text{БК}_{ji}^{\text{пог.}}$  - объем средств  $j$ -го поселения, входящего в состав  $i$ -го муниципального района, для погашения основного долга по кредитам, полученным из областного бюджета, в соответствующем году.

5. Расчетный объем расходных обязательств поселений Иркутской области ( $P_i$ ) определяется по формуле:

$$P_i = \sum P_{ji} \quad (4)$$

6. В случае увеличения объема субвенции, распределяемой исходя из расчетной обеспеченности бюджетов поселений, входящих в состав муниципального района, финансовыми средствами для исполнения расходных обязательств поселений ( $V$ ) при исполнении областного бюджета в течение финансового года определение показателей расчетного объема доходных источников, которые могут быть направлены  $j$ -м поселением, входящим в

состав  $i$ -го муниципального района, на исполнение расходных обязательств ( $П_{ji}$ ), расчетного объема расходных обязательств  $j$ -го поселения, входящего в состав  $i$ -го муниципального района ( $Р_{ji}$ ), расчетного объема доходных источников, которые могут быть направлены поселениями, входящими в состав  $i$ -го муниципального района, на исполнение расходных обязательств ( $П_i$ ), расчетного объема расходных обязательств поселений, входящих в состав  $i$ -го муниципального района ( $Р_i$ ), для расчета части субвенции, определяемой исходя из расчетной обеспеченности бюджетов поселений, входящих в состав  $i$ -го муниципального района, финансовыми средствами для исполнения расходных обязательств поселений ( $С2_i$ ), на текущий финансовый год, осуществляется с учетом особенностей, указанных в пунктах 7 – 9 настоящего Порядка, и на основании данных, представленных:

1) органами местного самоуправления муниципальных образований Иркутской области:

в оценке исполнения местного бюджета до конца текущего финансового года с учетом прогноза по доходам, расходам и источникам финансирования дефицита местного бюджета по состоянию на 1 октября 2023 года по форме, утвержденной приказом министерства финансов Иркутской области от 13 февраля 2023 года № 8н-мпр «Об утверждении формы оценки исполнения местного бюджета до конца текущего финансового года с учетом прогноза по доходам, расходам и источникам финансирования дефицита местного бюджета на 2023 год»;

в отчете об исполнении консолидированного бюджета субъекта Российской Федерации и бюджета территориального государственного внебюджетного фонда по состоянию на 1 ноября 2023 года по форме 0503317, утвержденной приказом Министерства финансов Российской Федерации от 28 декабря 2010 года № 191н «Об утверждении Инструкции о порядке составления и представления годовой, квартальной и месячной отчетности об исполнении бюджетов бюджетной системы Российской Федерации»;

в информации о долговых обязательствах, отраженных в муниципальных долговых книгах муниципальных образований по состоянию на 1 октября 2023 года, в соответствии с Порядком передачи министерству финансов Иркутской области информации о долговых обязательствах, отраженных в муниципальных долговых книгах муниципальных образований Иркутской области, установленным приказом министерства финансов Иркутской области от 23 мая 2022 года 28н-мпр, и в графиках возврата бюджетных кредитов, а также платы за пользование бюджетными кредитами, являющихся приложением к договорам о предоставлении бюджетных кредитов;

в форме федерального статистического наблюдения о численности постоянного населения на 1 января 2023 года;

2) министерством транспорта и дорожного хозяйства Иркутской области о протяженности автомобильных дорог местного значения с учетом видов покрытий автомобильных дорог по состоянию на 1 августа 2023 года.

7. Расчетный объем доходных источников, которые могут быть направлены  $j$ -м поселением, входящим в состав  $i$ -го муниципального района,

на исполнение расходных обязательств на 2023 год ( $\Pi_{ji}$ ), определяется по формуле:

$$\Pi_{ji} = O_{ji}^T + \text{ННД}_{ji}^T + D_{ji}^T, \quad (5)$$

где:

$O_{ji}^T$  – остатки средств на счете  $j$ -го поселения, входящего в состав  $i$ -го муниципального района, по состоянию на 1 января 2023 года по налоговым, неналоговым доходам (без учета акцизов по подакцизным товарам (продукции), производимым на территории Российской Федерации, инициативных платежей, безвозмездных поступлений от физических и юридических лиц (далее – остатки целевых средств)), дотации на выравнивание бюджетной обеспеченности и межбюджетным трансфертам на обеспечение сбалансированности местного бюджета (далее – остатки):

по городским поселениям, бюджетная обеспеченность которых ниже 1,3, по сельским поселениям, бюджетная обеспеченность которых ниже 1, имеющим заимствования остатков целевых средств, – в пределах половины объема заимствованных остатков целевых средств;

в остальных случаях – уменьшенные на сумму просроченной кредиторской задолженности, сложившейся по состоянию на 1 января 2023 года (в пределах остатков на счете  $j$ -го поселения, входящего в состав  $i$ -го муниципального района).

$\text{ННД}_{ji}^T$  – прогноз налоговых, неналоговых доходов (без учета акцизов по подакцизным товарам (продукции), производимым на территории Российской Федерации, платы за негативное воздействие на окружающую среду, штрафов, санкций, возмещения ущерба в области охраны окружающей среды, инициативных платежей)  $j$ -го поселения, входящего в состав  $i$ -го муниципального района, на текущий финансовый год;

$D_{ji}^T$  – объем дотации на выравнивание бюджетной обеспеченности и межбюджетных трансфертов на обеспечение сбалансированности местного бюджета, предоставляемый из бюджета  $i$ -го муниципального района  $j$ -му поселению, входящему в состав  $i$ -го муниципального района, в текущем финансовом году.

8. Прогноз налоговых, неналоговых доходов (без учета акцизов по подакцизным товарам (продукции), производимым на территории Российской Федерации, платы за негативное воздействие на окружающую среду, штрафов, санкций, возмещения ущерба в области охраны окружающей среды, инициативных платежей)  $j$ -го поселения, входящего в состав  $i$ -го муниципального района, на текущий финансовый год ( $\text{ННД}_{ji}^T$ ) определяется в соответствии с приложением 3 к настоящему Порядку.

9. Расчетный объем расходных обязательств  $j$ -го поселения, входящего в состав  $i$ -го муниципального района, на 2023 год ( $P_{ji}$ ) определяется по формуле:

$$P_{ji} = \text{ПР}_{ji}^T + |\text{БК}_{ji}^{\text{пог.}}|, \quad (6)$$

где:

$PR_{ji}^T$  – прогноз объема расходов без целевых средств  $j$ -го поселения, входящего в состав  $i$ -го муниципального района, на текущий финансовый год, определяемый в соответствии с приложением 4 к настоящему Порядку;

$BK_{ji}^{Tпор.}$  – объем средств  $j$ -го поселения, входящего в состав  $i$ -го муниципального района, для погашения в текущем финансовом году основного долга по бюджетным кредитам, полученным из областного бюджета, с учетом реструктуризации денежных обязательств (задолженности по денежным обязательствам), проводимой в текущем финансовом году.

Министр финансов  
Иркутской области

Н.В. Бояринова

*[Faint, mostly illegible text, likely bleed-through from the reverse side of the page]*

Министр финансов  
Иркутской области

*[Faint, mostly illegible text]*

*[Faint, mostly illegible text, likely bleed-through from the reverse side of the page]*

Министр финансов  
Иркутской области

*[Faint, mostly illegible text]*

*[Faint, mostly illegible text, likely bleed-through from the reverse side of the page]*

*[Faint, mostly illegible text, likely bleed-through from the reverse side of the page]*

**ПОРЯДОК  
РАСЧЕТА СУБВЕНЦИЙ (СПОСОБ РАСЧЕТА НОРМАТИВОВ ДЛЯ  
ОПРЕДЕЛЕНИЯ ОБЩЕГО ОБЪЕМА СУБВЕНЦИЙ),  
ПРЕДОСТАВЛЯЕМЫХ МЕСТНЫМ БЮДЖЕТАМ ИЗ ОБЛАСТНОГО  
БЮДЖЕТА ДЛЯ ОСУЩЕСТВЛЕНИЯ ГОСУДАРСТВЕННЫХ  
ПОЛНОМОЧИЙ ПО РАСЧЕТУ И ПРЕДОСТАВЛЕНИЮ ДОТАЦИЙ  
НА ВЫРАВНИВАНИЕ БЮДЖЕТНОЙ ОБЕСПЕЧЕННОСТИ ПОСЕЛЕНИЙ,  
ВХОДЯЩИХ В СОСТАВ МУНИЦИПАЛЬНОГО РАЙОНА ИРКУТСКОЙ  
ОБЛАСТИ, БЮДЖЕТАМ ПОСЕЛЕНИЙ ЗА СЧЕТ СРЕДСТВ  
ОБЛАСТНОГО БЮДЖЕТА<sup>1</sup>**

1. Размер субвенции, предоставляемой бюджету *i*-го муниципального района из областного бюджета для осуществления государственных полномочий по расчету и предоставлению дотаций на выравнивание бюджетной обеспеченности поселений, входящих в состав муниципального района Иркутской области, бюджетам поселений за счет средств областного бюджета ( $C_i$ ) (далее соответственно - субвенция, государственные полномочия, муниципальный район), рассчитывается исходя из численности жителей в расчете на одного жителя и расчетной обеспеченности бюджетов поселений, входящих в состав муниципального района, финансовыми средствами для исполнения расходных обязательств поселений по следующей формуле:

$$C_i = C1_i + C2_i + C3_i,$$

где  $C1_i$  - часть субвенции, определяемая исходя из численности жителей *i*-го муниципального района в расчете на одного жителя, в соответствии с пунктом 2 настоящего Порядка;

$C2_i$  - часть субвенции, определяемая исходя из расчетной обеспеченности бюджетов поселений, входящих в состав *i*-го муниципального района, финансовыми средствами для исполнения расходных обязательств поселений, в соответствии с пунктом 3 настоящего Порядка;

$C3_i$  - часть субвенции на оплату труда муниципальных служащих *i*-го муниципального района для осуществления государственных полномочий в соответствии с пунктом 4 настоящего Порядка.

2. Часть субвенции, определяемая исходя из численности жителей *i*-го муниципального района в расчете на одного жителя ( $C1_i$ ), рассчитывается по следующей формуле:

---

<sup>1</sup> Закон Иркутской области от 30 ноября 2021 года № 121-оз «О наделении органов местного самоуправления муниципальных районов Иркутской области государственными полномочиями по расчету и предоставлению дотаций на выравнивание бюджетной обеспеченности поселений, входящих в состав муниципального района Иркутской области, бюджетам поселений за счет средств областного бюджета»

$$C1_i = D^{\text{общ}} \times \frac{N_i}{\sum N_i},$$

где  $D^{\text{общ}}$  - общий объем дотаций на выравнивание бюджетной обеспеченности поселений, определяемый в соответствии с порядком распределения дотаций на выравнивание бюджетной обеспеченности поселений, являющимся приложением 1 к Закону Иркутской области от 22 октября 2013 года N 74-ОЗ "О межбюджетных трансфертах и нормативах отчислений доходов в местные бюджеты";

$N_i$  - численность постоянного населения  $i$ -го муниципального района по данным статистического бюллетеня Иркутскстата "Численность населения".

3. Часть субвенции, определяемая исходя из расчетной обеспеченности бюджетов поселений, входящих в состав  $i$ -го муниципального района, финансовыми средствами для исполнения расходных обязательств поселений ( $C2_i$ ), рассчитывается по следующей формуле (при условии, что  $(\Pi_{ji} - P_{ji}) < 0$  и  $(C1_i + \sum \Pi_{ji} - \sum P_{ji} + D_i) < 0$ ):

$$C2_i = \frac{|C1_i + \sum \Pi_{ji} - \sum P_{ji} + D_i|}{|\sum C1_i + \sum \Pi_i - \sum P_i + \sum D_i|} \times V,$$

где  $\Pi_{ji}$  - расчетный объем доходных источников, которые могут быть направлены  $j$ -м поселением, входящим в состав  $i$ -го муниципального района, на исполнение расходных обязательств, определяемый в порядке, установленном нормативным правовым актом Правительства Иркутской области, принятым до внесения в Законодательное Собрание Иркутской области проекта закона Иркутской области об областном бюджете на очередной финансовый год и плановый период;

$P_{ji}$  - расчетный объем расходных обязательств  $j$ -го поселения, входящего в состав  $i$ -го муниципального района, определяемый в порядке, установленном нормативным правовым актом Правительства Иркутской области, принятым до внесения в Законодательное Собрание Иркутской области проекта закона Иркутской области об областном бюджете на очередной финансовый год и плановый период;

$D_i$  - общий объем дотаций на выравнивание бюджетной обеспеченности поселений, входящих в состав  $i$ -го муниципального района, определяемый в соответствии с порядком определения общего объема и распределения между муниципальными образованиями Иркутской области дотаций на выравнивание бюджетной обеспеченности поселений из бюджета муниципального района, являющимся приложением 9 к Закону Иркутской области от 22 октября 2013 года N 74-ОЗ "О межбюджетных трансфертах и нормативах отчислений доходов в местные бюджеты", не распределенный органами местного самоуправления муниципального района между поселениями, входящими в состав муниципального района;



$P_i$  - расчетный объем доходных источников, которые могут быть направлены поселениями, входящими в состав  $i$ -го муниципального района, на исполнение расходных обязательств, определяемый в порядке, установленном нормативным правовым актом Правительства Иркутской области, принятым до внесения в Законодательное Собрание Иркутской области проекта закона Иркутской области об областном бюджете на очередной финансовый год и плановый период;

$R_i$  - расчетный объем расходных обязательств поселений, входящих в состав  $i$ -го муниципального района, определяемый в порядке, установленном нормативным правовым актом Правительства Иркутской области, принятым до внесения в Законодательное Собрание Иркутской области проекта закона Иркутской области об областном бюджете на очередной финансовый год и плановый период.

При определении расчетного объема доходных источников поселений и расчетного объема расходных обязательств поселений могут быть учтены источники финансирования дефицита местного бюджета в соответствии с Бюджетным кодексом Российской Федерации;

$V$  - объем субвенции, распределяемой исходя из расчетной обеспеченности бюджетов поселений, входящих в состав муниципального района, финансовыми средствами для исполнения расходных обязательств поселений.

Объем субвенции, распределяемой исходя из расчетной обеспеченности бюджетов поселений, входящих в состав муниципального района, финансовыми средствами для исполнения расходных обязательств поселений ( $V$ ), может быть увеличен при исполнении областного бюджета в течение финансового года, при этом:

при определении части субвенции, определяемой исходя из расчетной обеспеченности бюджетов поселений, входящих в состав  $i$ -го муниципального района, финансовыми средствами для исполнения расходных обязательств поселений ( $C2_i$ ):

часть субвенции, определяемая исходя из расчетной обеспеченности бюджетов поселений, входящих в состав  $i$ -го муниципального района, финансовыми средствами для исполнения расходных обязательств поселений ( $C2_i$ ), не может быть снижена;

при суммировании показателей по  $i$ -м муниципальным районам исключаются муниципальные районы, по которым часть субвенции, определяемая исходя из расчетной обеспеченности бюджетов поселений, входящих в состав  $i$ -го муниципального района, финансовыми средствами для исполнения расходных обязательств поселений ( $C2_i$ ), не подлежит снижению в соответствии с абзацем двенадцатым настоящего пункта;

объем субвенции, распределяемой исходя из расчетной обеспеченности

бюджетов поселений, входящих в состав муниципального района, финансовыми средствами для исполнения расходных обязательств поселений (V), снижается на часть субвенции, определяемую исходя из расчетной обеспеченности бюджетов поселений, входящих в состав i-го муниципального района, финансовыми средствами для исполнения расходных обязательств поселений ( $C2_i$ ), которая не подлежит снижению в соответствии с абзацем двенадцатым настоящего пункта;

часть субвенции на оплату труда муниципальных служащих i-го муниципального района для осуществления государственных полномочий ( $C3_i$ ) не изменяется.

Расчетные объемы доходных источников поселений и расчетные объемы расходных обязательств поселений не являются планируемыми или рекомендуемыми показателями, определяющими доходы и расходы бюджетов поселений, и используются только для расчета в целях распределения межбюджетных трансфертов.

4. Часть субвенции на оплату труда муниципальных служащих i-го муниципального района для осуществления государственных полномочий ( $C3_i$ ) рассчитывается на очередной финансовый год и плановый период по следующей формуле:

$$C3_i = \frac{O \times \Phi \times N}{B} \times 8 \text{ ч.} \times T \times 12 \text{ мес.} \times K_i,$$

где O - средний должностной оклад муниципального служащего, исполняющего государственные полномочия;

Φ - количество должностных окладов, учитываемых при формировании расходов областного бюджета на соответствующий финансовый год на оплату труда муниципальных служащих, исполняющих государственные полномочия;

N - начисления на оплату труда, устанавливаемые в соответствии с законодательством Российской Федерации;

B - норма рабочего времени в год при 40-часовой рабочей неделе на соответствующий финансовый год;

T - отношение общего объема дотаций на выравнивание бюджетной обеспеченности поселений, определяемого в соответствии с порядком распределения дотаций на выравнивание бюджетной обеспеченности поселений, являющимся приложением 1 к Закону Иркутской области от 22 октября 2013 года N 74-ОЗ "О межбюджетных трансфертах и нормативах отчислений доходов в местные бюджеты", к суммарному объему части субвенции, определяемой исходя из численности жителей i-го муниципального района в расчете на одного жителя, и части субвенции, определяемой исходя из расчетной обеспеченности бюджетов поселений,

входящих в состав *i*-го муниципального района, финансовыми средствами для исполнения расходных обязательств поселений, на соответствующий финансовый год;

$K_i$  - количество поселений, входящих в состав *i*-го муниципального района.

Средний должностной оклад муниципального служащего, исполняющего государственные полномочия (О), определяется суммированием долей должностных окладов согласно следующей схеме:

Наименование должности муниципальной службы	%
Главный специалист	1
Ведущий специалист	1
Специалист I категории	44
Специалист II категории	34
Специалист	20
Итого:	100

Норматив формирования годового фонда оплаты труда на содержание муниципальных служащих, исполняющих государственные полномочия, применяется в соответствии с нормативными правовыми актами, определяющими формирование фонда оплаты труда.

Нормативный годовой фонд оплаты труда формируется с учетом районного коэффициента и процентной надбавки к заработной плате за стаж работы в организациях, расположенных в районах Крайнего Севера и приравненных к ним местностях, в южных районах Иркутской области, установленных федеральными и областными нормативными правовыми актами.

Министр финансов  
Иркутской области



Н.В. Бояринова

Приложение 1

к Порядку определения показателей, используемых для расчета части субвенций для осуществления государственных полномочий по расчету и предоставлению дотаций на выравнивание бюджетной обеспеченности поселений, входящих в состав муниципального района Иркутской области, бюджетам поселений за счет средств областного бюджета, определяемой исходя из расчетной обеспеченности бюджетов поселений, входящих в состав муниципального района Иркутской области, финансовыми средствами для исполнения расходных обязательств поселений

№ п/п	Наименование налоговых и неналоговых доходов	оценка показателя
1	Налог на доходы физических лиц (строка 1111 оценки исполнения местного бюджета до конца текущего финансового года с учетом прогноза по доходам, расходам и источникам финансирования дефицита местного бюджета по состоянию на 1 сентября 2022 года (далее – оценка) <*>	для поселений, не имеющих роста поступлений по кассовому исполнению по состоянию на отчетную дату текущего финансового года к аналогичному периоду отчетного финансового года, – на уровне исполнения за отчетный финансовый год с учетом темпа роста исполнения по состоянию на отчетную дату текущего финансового года к аналогичному периоду отчетного финансового года не менее оценки доходов; в иных случаях на уровне исполнения за отчетный финансовый год с учетом среднего по поселениям Иркутской области темпа роста исполнения на отчетную дату текущего финансового года к аналогичному периоду отчетного финансового года не менее оценки доходов
2	ЕСХН (строка 1113 оценки)	на уровне оценки доходов не менее исполнения за отчетный финансовый год
3	доходы от оказания платных услуг или компенсации затрат государства, за исключением возврата целевых межбюджетных трансфертов (строка 1124 оценки, за исключением строки 1124.2 оценки)	
4	налог на имущество физических лиц (строка 1116 оценки)	
5	земельный налог (строка 1117 оценки)	на уровне оценки доходов не менее исполнения за отчетный финансовый год и исполнения по состоянию на отчетную дату текущего финансового года
6	государственная пошлина (строка 1118 оценки)	на уровне оценки доходов
7	прочие налоговые доходы без акцизов на нефтепродукты (строка 1119 оценки, за исключением строки 1119.1 оценки)	
8	доходы от продажи материальных и нематериальных активов (строка 1125 оценки)	
9	доходы, получаемые в виде арендной платы за земельные участки, и плата по соглашениям об установлении сервитута (строка 1121 оценки)	на уровне оценки доходов не менее исполнения за отчетный финансовый год в пределах ожидаемой оценки исполнения
10	доходы от сдачи в аренду имущества, находящегося в оперативном управлении ОМСУ (строка 1122 оценки)	на уровне оценки доходов не менее исполнения по состоянию на отчетную дату текущего года
11	штрафы, санкции, возмещение ущерба (строка 1126 оценки)	на уровне исполнения по состоянию на отчетную дату текущего года в пределах исполнения за отчетный финансовый год
12	прочие неналоговые доходы (строка 1127 оценки)	на уровне исполнения по состоянию на отчетную дату текущего года не менее исполнения за отчетный финансовый год в пределах оценки доходов

<\*> форма оценки утверждена приказом министерства финансов Иркутской области от 22 февраля 2022 года № 10н-мпр «Об утверждении формы оценки исполнения местного бюджета до конца текущего финансового года с учетом прогноза по доходам, расходам и источникам финансирования дефицита местного бюджета»

Приложение 2

к Порядку определения показателей, используемых для расчета части субвенций для осуществления государственных полномочий по расчету и предоставлению дотаций на выравнивание бюджетной обеспеченности поселений, входящих в состав муниципального района Иркутской области, бюджетам поселений за счет средств областного бюджета, определяемой исходя из расчетной обеспеченности бюджетов поселений, входящих в состав муниципального района Иркутской области, финансовыми средствами для исполнения расходных обязательств поселений

№ п/п	Наименование группы полномочий	Показатель приведения	РК+СН	Бюджетная обеспеченность
1	ЭЛЕКТРО-, ТЕПЛО-, ГАЗО- И ВОДОСНАБЖЕНИЕ НАСЕЛЕНИЯ, ВОДООТВЕДЕНИЕ, СНАБЖЕНИЕ НАСЕЛЕНИЯ ТОПЛИВОМ (строка 2201.2 оценки исполнения местного бюджета до конца текущего финансового года с учетом прогноза по доходам, расходам и источникам финансирования дефицита местного бюджета по состоянию на 1 сентября 2022 года (далее – оценка) <*>, за исключением строки 2201.21 оценки)	для городских поселений – на уровне исполнения за отчетный финансовый год, объема средств, запланированных в бюджетах поселений на текущий финансовый год, в пределах оценки стоимости полномочий		
		для сельских поселений – не учтено	для сельских поселений – не учтено	для сельских поселений – учтено
2	ДОРОЖНАЯ ДЕЯТЕЛЬНОСТЬ (строка 2202.2 оценки за исключением строки 2202.22 оценки)	для городских поселений – на уровне исполнения по состоянию на отчетную дату текущего финансового года в пределах оценки стоимости полномочий		
		для сельских поселений – не учтено	для сельских поселений – не учтено	для сельских поселений – учтено
3	ОБЕСПЕЧЕНИЕ МАЛОИМУЩИХ ГРАЖДАН ЖИЛЫМИ ПОМЕЩЕНИЯМИ, ПЕРЕСЕЛЕНИЕ ГРАЖДАН, ОРГАНИЗАЦИЯ СТРОИТЕЛЬСТВА И СОДЕРЖАНИЕ ЖИЛИЩНОГО ФОНДА (строка 2203.2 оценки, за исключением строки 2203.21 оценки)	для городских поселений – на уровне исполнения за отчетный финансовый год, объема средств, запланированных в бюджетах поселений на текущий финансовый год, в пределах оценки стоимости полномочий; для сельских поселений – на уровне объема средств, запланированных в бюджетах поселений на текущий финансовый год, в пределах оценки стоимости полномочий		
4	ПРЕДУПРЕЖДЕНИЕ И ЛИКВИДАЦИЯ ПОСЛЕДСТВИЙ ЧС, ПРОФИЛАКТИКА ТЕРРОРИЗМА, ЗАЩИТА НАСЕЛЕНИЯ (ГРАЖДАНСКАЯ ОБОРОНА), ОБЕСПЕЧЕНИЕ БЕЗОПАСНОСТИ ЛЮДЕЙ НА ВОДНЫХ ОБЪЕКТАХ, ЕДДС (строка 2205.2 оценки, за исключением строки 2205.22 оценки)	на уровне объема средств, запланированных в бюджетах поселений на текущий финансовый год, в пределах оценки стоимости полномочий		
5	ОБЕСПЕЧЕНИЕ ЖИТЕЛЕЙ УСЛУГАМИ ОРГАНИЗАЦИЙ КУЛЬТУРЫ (строка 2215.2 оценки за исключением строк 2215.21, 2215.22 оценки)			
6	арендная плата за пользование имуществом (строка 1.2 таблицы 2 к оценке)			
7	ОБЕСПЕЧЕНИЕ ПЕРВИЧНЫХ МЕР ПОЖАРНОЙ БЕЗОПАСНОСТИ В ГРАНИЦАХ МО (строка 2206.2 оценки)	на уровне исполнения за отчетный финансовый год		
8	ОХРАНА ОКРУЖАЮЩЕЙ СРЕДЫ (строка 2207.2 оценки за исключением строки 2207.21 оценки)	на уровне исполнения за отчетный финансовый год, объема средств, запланированных в бюджетах поселений на текущий финансовый год, в пределах оценки стоимости полномочий		
9	СОЗДАНИЕ УСЛОВИЙ ДЛЯ МАССОВОГО ОТДЫХА ЖИТЕЛЕЙ МО, СОДЕРЖАНИЕ МЕСТ ЗАХОРОНЕНИЯ, ЗАЩИТА ЛЕСОВ, РАЗМЕЩЕНИЕ РЕКЛАМНЫХ КОНСТРУКЦИЙ, ПРИСВОЕНИЕ АДРЕСОВ (строка 2218.2 оценки, за исключением строки 2218.21 оценки)			
10	обслуживание муниципального долга без учета обслуживания долговых обязательств в части процентов, пеней и штрафных санкций по бюджетным кредитам, полученным из региональных и местных бюджетов (строка 3 таблицы 2 к оценке)			
11	хозяйственное обслуживание учреждений, учреждения по управлению в сфере капитального строительства, работники которого не являются мун.служащими (иначе пп. 1, 2), иные учреждения (СМИ указываются в п. 17) (строки 8.2, 8.3, 8.4 таблицы 2 к оценке, за исключением строки 2322.1 оценки)			

№ п/п	Наименование группы полномочий	Показатель приведения	РК+СН	Бюджетная обеспеченность
12	организация профессионального образования и дополнительного профессионального образования выборных должностных лиц местного самоуправления, членов выборных органов местного самоуправления, депутатов представительных органов муниципальных образований, муниципальных служащих и работников муниципальных учреждений, организация подготовки кадров для муниципальной службы в порядке, предусмотренном законодательством РФ об образовании и законодательством РФ о муниципальной службе (строка 19 таблицы 2 к оценке)	на уровне исполнения за отчетный финансовый год, объема средств, запланированных в бюджетах поселений на текущий финансовый год, в пределах оценки стоимости полномочий		
13	установление гарантий и компенсаций расходов для лиц, работающих и проживающих в районах Крайнего Севера и приравненных к ним местностях – статьи 33 и 35 Закона РФ от 19 февраля 1993 года № 4520-1 «О государственных гарантиях и компенсациях для лиц, работающих и проживающих в районах Крайнего Севера и приравненных к ним местностях» (Ведомости Съезда народных депутатов РФ и Верховного Совета РФ, 1993, № 16, ст. 551, Собрание законодательства РФ, 2004, № 35, ст. 3607; 2014, № 30, ст. 4232, статьи 325 и 326 Трудового кодекса РФ (Собрание законодательства РФ, 2002, № 1, ст. 3) (строка 21 таблицы 2 к оценке)			
14	участие в межмуниципальном сотрудничестве (строка 22 таблицы 2 к оценке)			
15	БИБЛИОТЕЧНОЕ ОБСЛУЖИВАНИЕ НАСЕЛЕНИЯ (строка 2214.2 оценки, за исключением строк 2214.21, 2214.22 оценки)	на уровне исполнения за отчетный финансовый год в пределах оценки стоимости полномочий		
16	ФИЗИЧЕСКАЯ КУЛЬТУРА И СПОРТ (строка 2217.2 оценки, за исключением строк 2217.21, 2217.22 оценки)			
17	ОРГАНИЗАЦИЯ ДЕЯТЕЛЬНОСТИ ПО СБОРУ И ТРАНСПОРТИРОВАНИЮ ТВЕРДЫХ КОММУНАЛЬНЫХ ОТХОДОВ (строка 2219.2 оценки, за исключением строки 2219.21)			
18	доплата к пенсии муниципальным служащим (строка 23 таблицы 2 к оценке)			
19	БЛАГОУСТРОЙСТВО ТЕРРИТОРИЙ, в т.ч. в ЧАСТИ РАСХОДОВ НА ОСУЩЕСТВЛЕНИЕ ДОРОЖНОЙ ДЕЯТЕЛЬНОСТИ (РЕМОНТ ДВОРОВЫХ ТЕРРИТОРИЙ МНОГОКВАРТИРНЫХ ДОМОВ) (строка 2220.2 оценки, за исключением строки 2220.21)	численность населения	учтено	учтено
20	УТВЕРЖДЕНИЕ ГЕНЕРАЛЬНЫХ ПЛАНОВ, ПРАВИЛ ЗЕМЛЕПОЛЬЗОВАНИЯ И ЗАСТРОЙКИ, ПОСТАНОВКА НА КАДАСТРОВЫЙ УЧЕТ (строка 2221.2 оценки, за исключением строки 2221.22)	на уровне исполнения за отчетный финансовый год в пределах объема средств, запланированных в бюджетах поселений на текущий финансовый год		
21	иные расходы (№ 599-пп от 27.11.2014 г.) (строка 1.5 оценки таблицы 2 к оценке)			
22	учреждение печатного средства массовой информации для опубликования муниципальных правовых актов, обсуждения проектов муниципальных правовых актов по вопросам местного значения, доведения до сведения жителей муниципального образования официальной информации о социально-экономическом и культурном развитии муниципального образования, о развитии его общественной инфраструктуры и иной официальной информации (строка 17 таблицы 2 к оценке)			
23	ПЕРЕДАЧА ЧАСТИ ПОЛНОМОЧИЙ БЮДЖЕТУ ДРУГОГО УРОВНЯ ПО СОГЛАШЕНИЯМ (в части финансового обеспечения деятельности ОМСУ района (поселения)) (строка 2410 оценки)	на уровне объема средств, запланированных в бюджетах поселений на текущий финансовый год		
24	ПЕРЕДАЧА ЧАСТИ ПОЛНОМОЧИЙ БЮДЖЕТУ ДРУГОГО УРОВНЯ ПО СОГЛАШЕНИЯМ (в части иных полномочий, осуществляемых за счет собственных средств) (строка 2420.3 оценки)	на уровне исполнения за отчетный финансовый год, не менее объема средств, запланированных в бюджетах поселений на текущий финансовый год, в пределах ожидаемой оценки исполнения		
25	заработная плата с начислениями на нее, социальные пособия и компенсации персоналу в денежной форме (КОСГУ 211, 213, 266), в т.ч. выборных должностных лиц, муниципальных служащих (строка 7311.1 оценки)	на уровне исполнения за отчетный финансовый год с учетом индексации на очередной финансовый год в пределах расчетного объема средств исходя из исполнения по состоянию на отчетную дату текущего финансового года с учетом индексации на очередной финансовый год		
26	заработная плата с начислениями на нее, социальные пособия и компенсации персоналу в денежной форме (КОСГУ 211, 213, 266), основной персонал учреждений культуры (строка 7312 оценки)	на уровне исполнения за отчетный финансовый год с учетом индексации на текущий и очередной финансовый годы в пределах расчетного объема средств исходя из исполнения по состоянию на отчетную дату текущего финансового года с учетом индексации расходов на текущий и очередной финансовые годы		
27	заработная плата с начислениями на нее, социальные пособия и компенсации персоналу в денежной форме (КОСГУ 211, 213, 266), основной персонал учреждений физической культуры и спорта (строка 7313 оценки)			

№ п/п	Наименование группы полномочий	Показатель приведения	PK+CH	Бюджетная обеспеченность
28	заработная плата с начислениями на нее, социальные пособия и компенсации персоналу в денежной форме (КОСГУ 211, 213, 266), ОМСУ за исключением выборных должностных лиц, муниципальных служащих (строка 7311 оценки, за исключением строки 7311.1 оценки)	на уровне ожидаемой оценки исполнения с учетом индексации на очередной финансовый год не менее исполнения за отчетный финансовый год с учетом индексации на очередной финансовый год в пределах исполнения за отчетный финансовый год с учетом индексации на текущий и очередной финансовый годы		
29	Иные полномочия ОМСУ (строка 2322.1 оценки), БИБЛИОТЕЧНОЕ ОБСЛУЖИВАНИЕ НАСЕЛЕНИЯ, ОБЕСПЕЧЕНИЕ ЖИТЕЛЕЙ УСЛУГАМИ ОРГАНИЗАЦИЙ КУЛЬТУРЫ (строки 2214.21, 2215.21 оценки, за исключением строки 7312 оценки), ФИЗИЧЕСКАЯ КУЛЬТУРА И СПОРТ (строка 2217.21 оценки, за исключением строки 7313 оценки)	на уровне ожидаемой оценки исполнения с учетом индексации на очередной финансовый год не менее исполнения за отчетный финансовый год с учетом индексации на очередной финансовый год в пределах исполнения за отчетный финансовый год с учетом индексации на текущий и очередной финансовый годы		
30	коммунальные услуги, приобретение топлива (без горюче-смазочных материалов) (строка 1.1 таблицы 2 к оценке)	на уровне исполнения за отчетный финансовый год с учетом индексации на текущий финансовый год не менее объема средств, запланированных в бюджетах поселений на текущий финансовый год, в пределах ожидаемой оценки исполнения		
31	организационное и материально-техническое обеспечение подготовки и проведения муниципальных выборов, местного референдума, голосования по отзыву депутата, члена выборного органа местного самоуправления, выборного должностного лица местного самоуправления, голосования по вопросам изменения границ муниципального образования, преобразования муниципального образования (строка 13 таблицы 2 к оценке), (учтено при расчете на 2023 год)	на уровне оценки стоимости полномочий		
32	утверждение и реализация муниципальных программ в области энергосбережения и повышения энергетической эффективности, организация проведения энергетического обследования многоквартирных домов, помещения в которых составляют муниципальный жилищный фонд в границах муниципального образования, организация и проведение иных мероприятий, предусмотренных законодательством об энергосбережении и о повышении энергетической эффективности (строка 20 таблицы 2 к оценке)	на уровне ожидаемой оценки исполнения		
33	софинансирование (строка 7330 оценки), (учтено при расчете на 2023 год)	не учтено	не учтено	учтено

<\*> форма оценки утверждена приказом министерства финансов Иркутской области от 22 февраля 2022 года № 10н-мпр «Об утверждении формы оценки исполнения местного бюджета до конца текущего финансового года с учетом прогноза по доходам, расходам и источникам финансирования дефицита местного бюджета».

Приложение 3

к Порядку определения показателей, используемых для расчета части субвенций для осуществления государственных полномочий по расчету и предоставлению дотаций на выравнивание бюджетной обеспеченности поселений, входящих в состав муниципального района Иркутской области, бюджетам поселений за счет средств областного бюджета, определяемой исходя из расчетной обеспеченности бюджетов поселений, входящих в состав муниципального района Иркутской области, финансовыми средствами для исполнения расходных обязательств поселений

№ п/п	Наименование доходных источников	оценка показателя
1	Налог на доходы физических лиц (строка 1111 оценки исполнения местного бюджета до конца текущего финансового года с учетом прогноза по доходам, расходам и источникам финансирования дефицита местного бюджета по состоянию на 1 октября 2023 года (далее - оценка), код дохода 00010102000010000110 отчета об исполнении консолидированного бюджета субъекта Российской Федерации и бюджета территориального государственного внебюджетного фонда по состоянию на 1 ноября 2023 года (далее - отчет)) <*>	для поселений, не имеющих превышение темпа роста поступлений к среднему по кассовому исполнению по состоянию на отчетную дату текущего финансового года к аналогичному периоду отчетного финансового года, при этом, если кассовое исполнение по состоянию на отчетную дату текущего финансового года к аналогичному периоду отчетного финансового года выше 100% ,- на уровне ожидаемой оценки доходов на текущий финансовый год не менее исполнения по состоянию на отчетную дату текущего финансового года, оценки доходов, при кассовом исполнении по состоянию на отчетную дату текущего финансового года к аналогичному периоду отчетного финансового года, ниже 100% - на уровне исполнения по состоянию на отчетную дату текущего финансового года не менее оценки доходов; в иных случаях - на уровне исполнения за отчетный финансовый год с учетом темпа роста исполнения по состоянию на отчетную дату текущего финансового года к аналогичному периоду отчетного финансового года в пределах среднего темпа роста исполнения по состоянию на отчетную дату текущего финансового года к аналогичному периоду отчетного финансового года не менее плана на текущий финансовый год, ожидаемой оценки доходов на текущий финансовый год, исполнения по состоянию на отчетную дату текущего финансового года
2	ЕСХН (строка 1113 оценки, код дохода 00010503000010000110 отчета)	для поселений, не имеющих роста поступлений по кассовому исполнению по состоянию на отчетную дату текущего финансового года к аналогичному периоду отчетного финансового года, - на уровне исполнения по состоянию на отчетную дату текущего финансового года не менее оценки доходов; в иных случаях - на уровне исполнения за отчетный финансовый год не менее плана на текущий финансовый год, ожидаемой оценки доходов на текущий финансовый год
3	налог на имущество физических лиц (строка 1116 оценки, код дохода 00010601000000000110 отчета)	на уровне исполнения по состоянию на отчетную дату текущего финансового года не менее ожидаемой оценки доходов на текущий финансовый год
4	земельный налог с организаций (строка 1117.1 оценки, код дохода 00010606030000000110 отчета)	для поселений, чье исполнение по состоянию на отчетную дату текущего финансового года отрицательное - принимается равным нулю; в иных случаях - на уровне исполнения за отчетный финансовый год, исполнения по состоянию на отчетную дату текущего финансового года не менее оценки доходов в пределах ожидаемой оценки доходов на текущий финансовый год



№ п/п	Наименование доходных источников	оценка показателя
5	земельный налог с физических лиц (строка 1117.2 оценки, код дохода 00010606040000000110 отчета)	для поселений, не имеющих роста поступлений по кассовому исполнению по состоянию на отчетную дату текущего финансового года к аналогичному периоду отчетного финансового года, - на уровне ожидаемой оценки доходов на текущий финансовый год не менее исполнения по состоянию на отчетную дату текущего финансового года; в иных случаях - на уровне плана на текущий финансовый год не менее ожидаемой оценки доходов на текущий финансовый год
6	государственная пошлина (строка 1118 оценки, код дохода 00010800000000000000 отчета)	на уровне плана на текущий финансовый год не менее ожидаемой оценки доходов на текущий финансовый год
7	прочие налоговые доходы без акцизов на нефтепродукты (строка 1119 оценки за исключением строки 1119.1 оценки, код дохода 00010900000000000000 отчета)	
8	доходы, получаемые в виде арендной платы за земельные участки и плата по соглашениям об установлении сервитута (строка 1121 оценки, коды доходов 00011105010000000120, 00011105020000000120, 00011105300000000120, 00011105400000000120 отчета)	для поселений, не имеющих роста поступлений по кассовому исполнению по состоянию на отчетную дату текущего финансового года к аналогичному периоду отчетного финансового года, - на уровне ожидаемой оценки доходов на текущий финансовый год не менее исполнения по состоянию на отчетную дату текущего финансового года; в иных случаях - на уровне плана на текущий финансовый год не менее исполнения по состоянию на отчетную дату текущего финансового года
9	доходы от сдачи в аренду имущества, находящегося в оперативном управлении ОМСУ (строка 1122 оценки, код дохода 00011105030000000120 отчета)	для поселений, не имеющих роста поступлений по кассовому исполнению по состоянию на отчетную дату текущего финансового года к аналогичному периоду отчетного финансового года, - на уровне плана на текущий финансовый год не менее исполнения по состоянию на отчетную дату текущего финансового года; в иных случаях - на уровне плана на текущий финансовый год, ожидаемой оценки доходов на текущий финансовый год не менее исполнения по состоянию на отчетную дату текущего финансового года
10	доходы от оказания платных услуг или компенсации затрат государства (строка 1124 оценки за исключением строки 1124.2 оценки, код дохода 00011300000000000000 отчета)	
11	доходы от продажи материальных и нематериальных активов (строка 1125, код дохода 00011400000000000000 отчета)	на уровне плана на текущий финансовый год не менее исполнения по состоянию на отчетную дату текущего финансового года
12	штрафы, санкции, возмещение ущерба (строка 1126 оценки за исключением строки 1126.1 оценки, код дохода 00011600000000000000 отчета)	на уровне ожидаемой оценки доходов на текущий финансовый год не менее исполнения по состоянию на отчетную дату текущего финансового года
13	прочие неналоговые доходы (строка 1127 оценки за исключением строки 1127.1 оценки, коды доходов 00011101000000000120, 00011105070000000120, 00011107000000000120, 00011109000000000120, 00011500000000000000, 00011700000000000000 отчета за исключением кода дохода 00011715000000000150 отчета)	для поселений, не имеющих роста поступлений по кассовому исполнению по состоянию на отчетную дату текущего финансового года к аналогичному периоду отчетного финансового года, - на уровне ожидаемой оценки доходов на текущий финансовый год не менее исполнения по состоянию на отчетную дату текущего финансового года; в иных случаях - на уровне плана на текущий финансовый год не менее ожидаемой оценки доходов на текущий финансовый год

<\*> форма оценки утверждена приказом министерства финансов Иркутской области от 13 февраля 2023 года № 8н-мпр «Об утверждении формы оценки исполнения местного бюджета до конца текущего финансового года с учетом прогноза по доходам, расходам и источникам финансирования дефицита местного бюджета на 2023 год»

Приложение 4

к Порядку определения показателей, используемых для расчета части субвенций для осуществления государственных полномочий по расчету и предоставлению дотаций на выравнивание бюджетной обеспеченности поселений, входящих в состав муниципального района Иркутской области, бюджетам поселений за счет средств областного бюджета, определяемой исходя из расчетной обеспеченности бюджетов поселений, входящих в состав муниципального района Иркутской области, финансовыми средствами для исполнения расходных обязательств поселений

№ п/п	Наименование группы полномочий	Показатель приведения	РК+СН	Бюджетная обеспеченность
1	ЭЛЕКТРО-, ТЕПЛО-, ГАЗО- И ВОДОСНАБЖЕНИЕ НАСЕЛЕНИЯ, ВОДООТВЕДЕНИЕ, СНАБЖЕНИЕ НАСЕЛЕНИЯ ТОПЛИВОМ (строка 2201.2 оценки исполнения местного бюджета до конца текущего финансового года с учетом прогноза по доходам, расходам и источникам финансирования дефицита местного бюджета по состоянию на 1 октября 2023 года (далее - оценка <*>, за исключением строки 2201.21 оценки)	численность населения	учтено	учтено
2	ДОРОЖНАЯ ДЕЯТЕЛЬНОСТЬ (строка 2202.2 оценки за исключением строки 2202.22 оценки)	на уровне исполнения за отчетный финансовый год с учетом среднего темпа роста расходов ожидаемой оценки на текущий финансовый год к исполнению за отчетный финансовый год не менее исполнения по состоянию на отчетную дату текущего финансового года в пределах плана на текущий финансовый год, ожидаемой оценки расходов на текущий финансовый год		
3	ОБЕСПЕЧЕНИЕ МАЛОИМУЩИХ ГРАЖДАН ЖИЛЫМИ ПОМЕЩЕНИЯМИ, ПЕРЕСЕЛЕНИЕ ГРАЖДАН, ОРГАНИЗАЦИЯ СТРОИТЕЛЬСТВА И СОДЕРЖАНИЕ ЖИЛИЩНОГО ФОНДА (строка 2203.2 оценки за исключением строки 2203.21 оценки)	на уровне исполнения за отчетный финансовый год с учетом среднего темпа роста расходов плана на текущий финансовый год к исполнению за отчетный финансовый год не менее плана на текущий финансовый год, исполнения по состоянию на отчетную дату текущего финансового года в пределах ожидаемой оценки расходов на текущий финансовый год		
4	ОРГАНИЗАЦИЯ ТРАНСПОРТНОГО ОБСЛУЖИВАНИЯ НАСЕЛЕНИЯ (строка 2204.2 оценки за исключением строки 2204.21 оценки)	на уровне исполнения за отчетный финансовый год с учетом среднего темпа роста расходов ожидаемой оценки на текущий финансовый год к исполнению за отчетный финансовый год не менее плана на текущий финансовый год в пределах ожидаемой оценки расходов на текущий финансовый год		
5	ПРЕДУПРЕЖДЕНИЕ И ЛИКВИДАЦИЯ ПОСЛЕДСТВИЙ ЧС, ПРОФИЛАКТИКА ТЕРРОРИЗМА, ЗАЩИТА НАСЕЛЕНИЯ (ГРАЖДАНСКАЯ ОБОРОНА), ОБЕСПЕЧЕНИЕ БЕЗОПАСНОСТИ ЛЮДЕЙ НА ВОДНЫХ ОБЪЕКТАХ, ЕДДС (строка 2205.2 оценки за исключением строки 2205.22 оценки)	для городских поселений - не учтено	для городских поселений - не учтено	для городских поселений - учтено
		для сельских поселений - на уровне исполнения за отчетный финансовый год не менее плана на текущий финансовый год в пределах ожидаемой оценки расходов на текущий финансовый год		
6	ОБЕСПЕЧЕНИЕ ПЕРВИЧНЫХ МЕР ПОЖАРНОЙ БЕЗОПАСНОСТИ В ГРАНИЦАХ МО (строка 2206.2 оценки за исключением строки 2206.21 оценки)	на уровне плана на текущий финансовый год в пределах ожидаемой оценки расходов на текущий финансовый год		
7	ОХРАНА ОКРУЖАЮЩЕЙ СРЕДЫ (строка 2207.2 оценки за исключением строки 2207.21 оценки)			
8	БИБЛИОТЕЧНОЕ ОБСЛУЖИВАНИЕ НАСЕЛЕНИЯ (строка 2214.2 оценки за исключением строк 2214.21 и 2214.22 оценки)			
9	СОЗДАНИЕ УСЛОВИЙ ДЛЯ МАССОВОГО ОТДЫХА ЖИТЕЛЕЙ МО, СОДЕРЖАНИЕ МЕСТ ЗАХОРОНЕНИЯ, ЗАЩИТА ЛЕСОВ, РАЗМЕЩЕНИЕ РЕКЛАМНЫХ КОНСТРУКЦИЙ, ПРИСВОЕНИЕ АДРЕСОВ (строка 2218.2 оценки за исключением строк 2218.21)			

№ п/п	Наименование группы полномочий	Показатель приведения	РК+СН	Бюджетная обеспеченность
10	организация профессионального образования и дополнительного профессионального образования выборных должностных лиц местного самоуправления, членов выборных органов местного самоуправления, депутатов представительных органов муниципальных образований, муниципальных служащих и работников муниципальных учреждений, организация подготовки кадров для муниципальной службы в порядке, предусмотренном законодательством РФ об образовании и законодательством РФ о муниципальной службе (строка 13 таблицы 2 к оценке)	на уровне плана на текущий финансовый год в пределах ожидаемой оценки расходов на текущий финансовый год		
11	установление гарантий и компенсаций расходов для лиц, работающих и проживающих в районах Крайнего Севера и приравненных к ним местностях – статьи 33 и 35 Закона РФ от 19 февраля 1993 года № 4520-1 «О государственных гарантиях и компенсациях для лиц, работающих и проживающих в районах Крайнего Севера и приравненных к ним местностях» (Ведомости Съезда народных депутатов РФ и Верховного Совета РФ, 1993, № 16, ст. 551, Собрание законодательства РФ, 2004, № 35, ст. 3607; 2014, № 30, ст. 4232, статьи 325 и 326 Трудового кодекса РФ (Собрание законодательства РФ, 2002, № 1, ст. 3) (строка 15 таблицы 2 к оценке)			
12	участие в межмуниципальном сотрудничестве (строка 16 таблицы 2 к оценке)			
13	ОБЕСПЕЧЕНИЕ ЖИТЕЛЕЙ УСЛУГАМИ ОРГАНИЗАЦИЙ КУЛЬТУРЫ (строка 2215.2 оценки за исключением строк 2215.21, 2215.22 оценки)			
14	ФИЗИЧЕСКАЯ КУЛЬТУРА И СПОРТ (строка 2217.2 оценки за исключением строк 2217.21, 2217.22 оценки)			
15	ОРГАНИЗАЦИЯ ДЕЯТЕЛЬНОСТИ ПО СБОРУ И ТРАНСПОРТИРОВАНИЮ ТВЕРДЫХ КОММУНАЛЬНЫХ ОТХОДОВ (строка 2219.2 оценки за исключением строки 2219.21)			
16	БЛАГОУСТРОЙСТВО ТЕРРИТОРИЙ, В Т.Ч. В ЧАСТИ РАСХОДОВ НА ОСУЩЕСТВЛЕНИЕ ДОРОЖНОЙ ДЕЯТЕЛЬНОСТИ (РЕМОНТ ДВОРОВЫХ ТЕРРИТОРИЙ МНОГОКВАРТИРНЫХ ДОМОВ) (строка 2220.2 оценки за исключением строки 2220.21)			
17	иные расходы (№ 599-пп от 27.11.2014 г.) (строка 1.5 оценки таблицы 2 к оценке)			
18	создание муниципальных учреждений, осуществление финансового обеспечения деятельности муниципальных казенных учреждений и финансового обеспечения выполнения муниципального задания бюджетными и автономными муниципальными учреждениями, а также осуществление закупок товаров, работ, услуг для обеспечения муниципальных нужд (в части общетраслевых учреждений) (строка 8 таблицы 2 к оценке за исключением строки 2322.1 оценки), учреждение печатного средства массовой информации для опубликования муниципальных правовых актов, обсуждения проектов муниципальных правовых актов по вопросам местного значения, доведения до сведения жителей муниципального образования официальной информации о социально-экономическом и культурном развитии муниципального образования, о развитии его общественной инфраструктуры и иной официальной информации (строка 12 таблицы 2 к оценке)	не учтено	не учтено	учтено
19	доплата к пенсии муниципальным служащим (строка 17 таблицы 2 к оценке)			
20	ПЕРЕДАЧА ЧАСТИ ПОЛНОМОЧИЙ БЮДЖЕТУ ДРУГОГО УРОВНЯ ПО СОГЛАШЕНИЯМ (в части финансового обеспечения деятельности ОМСУ района (поселения)) (строка 2410 оценки)			
21	УТВЕРЖДЕНИЕ ГЕНЕРАЛЬНЫХ ПЛАНОВ, ПРАВИЛ ЗЕМЛЕПОЛЬЗОВАНИЯ И ЗАСТРОЙКИ, ПОСТАНОВКА НА КАДАСТРОВЫЙ УЧЕТ (строка 2221.2 оценки за исключением строки 2221.21)	на уровне исполнения за отчетный финансовый год с учетом среднего темпа роста расходов плана на текущий финансовый год к исполнению за отчетный финансовый год не менее исполнения по состоянию на отчетную дату текущего финансового года в пределах плана на текущий финансовый год, ожидаемой оценки расходов на текущий финансовый год		

№ п/п	Наименование группы полномочий	Показатель приведения	РК+СН	Бюджетная обеспеченность
22	софинансирование (строка 7330 оценки)	на уровне плана на текущий финансовый год в пределах ожидаемой оценки расходов на текущий финансовый год, объема расходов по предельному уровню софинансирования на 2023 год		
23	коммунальные услуги, приобретение топлива (без горюче-смазочных материалов) (строка 1.1 таблицы 2 к оценке)	для поселений, не имеющих превышение темпа роста расходов по кассовому исполнению по состоянию на отчетную дату текущего финансового года к аналогичному периоду отчетного финансового года к среднему темпу роста расходов ожидаемой оценки расходов на текущий финансовый год к исполнению за отчетный финансовый год - на уровне исполнения за отчетный финансовый год с учетом среднего темпа роста расходов ожидаемой оценки расходов на текущий финансовый год к исполнению за отчетный финансовый год в пределах темпа роста расходов по кассовому исполнению по состоянию на отчетную дату текущего финансового года к аналогичному периоду отчетного финансового года не менее исполнения за отчетный финансовый год в пределах плана на текущий финансовый год, ожидаемой оценки расходов на текущий финансовый год; в иных случаях - на уровне исполнения за отчетный финансовый год с учетом среднего темпа роста расходов ожидаемой оценки расходов на текущий финансовый год к исполнению за отчетный финансовый год в пределах темпа роста расходов по кассовому исполнению по состоянию на отчетную дату текущего финансового года к аналогичному периоду отчетного финансового года не менее плана на текущий финансовый год в пределах ожидаемой оценки расходов на текущий финансовый год		
24	арендная плата за пользование имуществом (строка 1.2 таблицы 2 к оценке)	на уровне исполнения за отчетный финансовый год с учетом среднего темпа роста расходов плана на текущий финансовый год к исполнению за отчетный финансовый год не менее кассового исполнения по состоянию на отчетную дату текущего финансового года в пределах ожидаемой оценки расходов на текущий финансовый год		
25	обслуживание муниципального долга без учета обслуживания долговых обязательств в части процентов, пеней и штрафных санкций по бюджетным кредитам, полученным из региональных и местных бюджетов (строка 3 таблицы 2 к оценке)	при наличии задолженности по бюджетным кредитам, привлеченным из областного и (или) районного бюджетов на текущий финансовый год на уровне ожидаемой оценки расходов на текущий финансовый год не менее плана на текущий финансовый год		
26	организационное и материально-техническое обеспечение подготовки и проведения муниципальных выборов, местного референдума, голосования по отзыву депутата, члена выборного органа местного самоуправления, выборного должностного лица местного самоуправления, голосования по вопросам изменения границ муниципального образования, преобразования муниципального образования (строка 10 таблицы 2 к оценке)	на уровне ожидаемой оценки расходов на текущий финансовый год		
27	утверждение и реализация муниципальных программ в области энергосбережения и повышения энергетической эффективности, организация проведения энергетического обследования многоквартирных домов, помещения в которых составляют муниципальный жилищный фонд в границах муниципального образования, организация и проведение иных мероприятий, предусмотренных законодательством об энергосбережении и о повышении энергетической эффективности (строка 14 таблицы 2 к оценке)	на уровне исполнения за отчетный финансовый год с учетом среднего темпа роста расходов по кассовому исполнению по состоянию на отчетную дату текущего финансового года к аналогичному периоду отчетного финансового года не менее кассового исполнения по состоянию на отчетную дату текущего финансового года в пределах ожидаемой оценки расходов на текущий финансовый год		
28	ПЕРЕДАЧА ЧАСТИ ПОЛНОМОЧИЙ БЮДЖЕТУ ДРУГОГО УРОВНЯ ПО СОГЛАШЕНИЯМ (в части иных полномочий, осуществляемых за счет собственных средств) (строка 2420.2 оценки)	на уровне исполнения за отчетный финансовый год с учетом среднего темпа роста расходов плана на текущий финансовый год к исполнению за отчетный финансовый год не менее исполнения по состоянию на отчетную дату текущего финансового года в пределах плана на текущий финансовый год, ожидаемой оценки расходов на текущий финансовый год		

№ п/п	Наименование группы полномочий	Показатель приведения	РК+СН	Бюджетная обеспеченность
29	заработная плата с начислениями на нее, социальные пособия и компенсации персоналу в денежной форме (КОСГУ 211, 213, 266), в т.ч. выборных должностных лиц, муниципальных служащих (строка 7311.1 оценки)	для поселений, у которых ожидаемая оценка расходов на текущий финансовый год меньше плана на текущий финансовый год, - на уровне плана на текущий финансовый год; в иных случаях - для поселений, у которых темп роста расходов по кассовому исполнению по состоянию на отчетную дату текущего финансового года к аналогичному периоду отчетного финансового года выше среднего темпа роста расходов по кассовому исполнению по состоянию на отчетную дату текущего финансового года к аналогичному периоду отчетного финансового года, - на уровне исполнения за отчетный финансовый год с учетом среднего темпа роста расходов по кассовому исполнению по состоянию на отчетную дату текущего финансового года к аналогичному периоду отчетного финансового года в пределах темпа роста расходов по кассовому исполнению по состоянию на отчетную дату текущего финансового года к аналогичному периоду отчетного финансового года, ожидаемой оценки расходов на текущий финансовый год, в иных случаях - на уровне плана на текущий финансовый год не менее прогноза от исполнения текущего финансового года в пределах ожидаемой оценки расходов на текущий финансовый год		
30	заработная плата с начислениями на нее, социальные пособия и компенсации персоналу в денежной форме (КОСГУ 211, 213, 266), ОМСУ за исключением выборных должностных лиц, муниципальных служащих (строка 7311 оценки за исключением строки 7311.1 оценки)	для поселений, у которых ожидаемая оценка расходов на текущий финансовый год меньше плана на текущий финансовый год, - на уровне плана на текущий финансовый год; в иных случаях - для поселений, у которых темп роста расходов по кассовому исполнению по состоянию на отчетную дату текущего финансового года к аналогичному периоду отчетного финансового года ниже темпа роста заработной платы в отчетном финансовом году с учетом индексации заработной платы в текущем финансовом году, - на уровне прогноза от исполнения отчетного финансового года не менее прогноза от исполнения текущего финансового года в пределах ожидаемой оценки расходов на текущий финансовый год, для поселений, у которых темп роста расходов по кассовому исполнению по состоянию на отчетную дату текущего финансового года к аналогичному периоду отчетного финансового года выше темпа роста заработной платы в отчетном финансовом году с учетом индексации заработной платы в текущем финансовом году, - на уровне плана на текущий финансовый год не менее прогноза от исполнения текущего финансового года в пределах ожидаемой оценки расходов на текущий финансовый год		
31	заработная плата с начислениями на нее, социальные пособия и компенсации персоналу в денежной форме (КОСГУ 211, 213, 266), основной персонал учреждений культуры (строка 7312 оценки)	для поселений, у которых ожидаемая оценка расходов на текущий финансовый год меньше плана на текущий финансовый год, - на уровне плана на текущий финансовый год; в иных случаях - для поселений, у которых темп роста расходов по кассовому исполнению по состоянию на отчетную дату текущего финансового года к аналогичному периоду отчетного финансового года выше среднего темпа роста расходов по кассовому исполнению по состоянию на отчетную дату текущего финансового года к аналогичному периоду отчетного финансового года, - на уровне ожидаемой оценки расходов на текущий финансовый год в пределах прогноза от исполнения текущего финансового года, для поселений, у которых темп роста расходов по кассовому исполнению по состоянию на отчетную дату текущего финансового года к аналогичному периоду отчетного финансового года ниже среднего темпа роста расходов по кассовому исполнению по состоянию на отчетную дату текущего финансового года к аналогичному периоду отчетного финансового года, - на уровне ожидаемой оценки расходов на текущий финансовый год в пределах прогнозов от исполнения текущего финансового года не менее плана на текущий финансовый год		

№ п/п	Наименование группы полномочий	Показатель приведения	РК+СН	Бюджетная обеспеченность
32	заработная плата с начислениями на нее, социальные пособия и компенсации персоналу в денежной форме (КОСГУ 211, 213, 266), основной персонал учреждений физической культуры и спорта (строка 7313 оценки)	для поселений, у которых ожидаемая оценка расходов на текущий финансовый год меньше плана на текущий финансовый год, - на уровне плана на текущий финансовый год;		
33	Иные полномочия ОМСУ (строка 2322.1 оценки), БИБЛИОТЕЧНОЕ ОБСЛУЖИВАНИЕ НАСЕЛЕНИЯ, ОБЕСПЕЧЕНИЕ ЖИТЕЛЕЙ УСЛУГАМИ ОРГАНИЗАЦИЙ КУЛЬТУРЫ (строки 2214.21, 2215.21 оценки за исключением строки 7312 оценки), ФИЗИЧЕСКАЯ КУЛЬТУРА И СПОРТ (строка 2217.21 оценки за исключением строки 7313 оценки)	в иных случаях - для поселений, у которых темп роста расходов по кассовому исполнению по состоянию на отчетную дату текущего финансового года к аналогичному периоду отчетного финансового года выше среднего темпа роста расходов по кассовому исполнению по состоянию на отчетную дату текущего финансового года к аналогичному периоду отчетного финансового года, - на уровне плана на текущий финансовый год не менее прогноза от исполнения текущего финансового года в пределах ожидаемой оценки расходов на текущий финансовый год, для поселений, у которых темп роста расходов по кассовому исполнению по состоянию на отчетную дату текущего финансового года к аналогичному периоду отчетного финансового года ниже среднего темпа роста расходов по кассовому исполнению по состоянию на отчетную дату текущего финансового года к аналогичному периоду отчетного финансового года, - на уровне плана на текущий финансовый год не менее прогнозов от исполнения текущего финансового года в пределах ожидаемой оценки расходов		

<\*> форма оценки утверждена приказом министерства финансов Иркутской области от 13 февраля 2023 года № 8н-мпр «Об утверждении формы оценки исполнения местного бюджета до конца текущего финансового года с учетом прогноза по доходам, расходам и источникам финансирования дефицита местного бюджета на 2023 год»