

МЕТОДИКА РАСПРЕДЕЛЕНИЯ ДОТАЦИЙ НА ВЫРАВНИВАНИЕ БЮДЖЕТНОЙ ОБЕСПЕЧЕННОСТИ МУНИЦИПАЛЬНЫХ РАЙОНОВ (МУНИЦИПАЛЬНЫХ ОКРУГОВ, ГОРОДСКИХ ОКРУГОВ) НА 2024 ГОД И ПЛАНОВЫЙ ПЕРИОД 2025 И 2026 ГОДОВ¹

1. Настоящая Методика определяет порядок распределения дотаций на выравнивание бюджетной обеспеченности муниципальных районов (муниципальных округов, городских округов).

2. В настоящей Методике используются термины, применяемые в следующем значении:

индекс доходного потенциала - показатель, характеризующий относительную количественную возможность экономики муниципального района (муниципального округа, городского округа) по сравнению со средним по Иркутской области уровнем генерировать налоговые и неналоговые доходы местного бюджета;

индекс расходов бюджета - относительный показатель, отражающий, во сколько раз больше (меньше) средств бюджета муниципального района (муниципального округа, городского округа) в расчете на одного жителя по сравнению со средним по всем муниципальным районам (муниципальным округам, городским округам) Иркутской области уровнем необходимо затратить для осуществления полномочий по решению вопросов местного значения муниципального района (муниципального округа, городского округа) с учетом специфики социально-демографического состава населения и иных объективных факторов, влияющих на стоимость предоставления муниципальных услуг в расчете на одного жителя;

уровень расчетной бюджетной обеспеченности (далее - уровень бюджетной обеспеченности) - относительный показатель, отражающий, во сколько раз налоговые и неналоговые доходы, которые могут быть получены бюджетом муниципального района (муниципального округа, городского округа) исходя из доходной базы (доходного потенциала) в расчете на одного жителя, больше (меньше) соответствующего показателя в среднем по всем муниципальным районам (муниципальным округам, городским округам) Иркутской области с учетом различий в структуре населения, социально-экономических, климатических, географических и иных объективных факторов и условий, влияющих на стоимость предоставления муниципальных услуг в расчете на одного жителя.

3. Объем дотаций на выравнивание бюджетной обеспеченности муниципальных районов (муниципальных округов, городских округов) ($D^{ОБЩ}$) определяется исходя из необходимости достижения критерия выравнивания расчетной бюджетной обеспеченности муниципальных районов (муниципальных округов, городских округов) и рассчитывается по следующей формуле:

¹ Закон Иркутской области от 22 октября 2013 года № 74-оз «О межбюджетных трансфертах и нормативах отчислений доходов в местные бюджеты»

$$D^{\text{ОБЩ}} = \sum D_i, \quad (1)$$

где D_i - размер дотации на выравнивание бюджетной обеспеченности муниципальных районов (муниципальных округов, городских округов) i -му муниципальному району (муниципальному округу, городскому округу).

4. Размер дотации на выравнивание бюджетной обеспеченности муниципальных районов (муниципальных округов, городских округов) i -му муниципальному району (муниципальному округу, городскому округу) (D_i) определяется по следующей формуле:

$$D_i = D_{1i} + D_{2i}, \quad (2)$$

где D_{1i} - размер первой части дотации на выравнивание бюджетной обеспеченности муниципальных районов (муниципальных округов, городских округов) i -му муниципальному району (муниципальному округу, городскому округу);

D_{2i} - размер второй части дотации на выравнивание бюджетной обеспеченности муниципальных районов (муниципальных округов, городских округов) i -му муниципальному району (муниципальному округу, городскому округу).

5. Размер первой части дотации на выравнивание бюджетной обеспеченности муниципальных районов (муниципальных округов, городских округов) i -му муниципальному району (муниципальному округу, городскому округу) (D_{1i}) определяется по следующей формуле:

$$D_{1i} = \text{МАКС}(C_i; D_i^{\text{ПЛ}}), \quad (3)$$

где C_i - объем средств, необходимый для доведения уровня бюджетной обеспеченности i -го муниципального района (муниципального округа, городского округа) до уровня, установленного в качестве критерия выравнивания расчетной бюджетной обеспеченности муниципальных районов (муниципальных округов, городских округов);

$D_i^{\text{ПЛ}}$ - размер дотации на выравнивание бюджетной обеспеченности муниципальных районов (муниципальных округов, городских округов) i -му муниципальному району (муниципальному округу, городскому округу), а также объем налоговых доходов, рассчитанный по дополнительным нормативам отчислений бюджету i -го муниципального района (муниципального округа, городского округа) из областного бюджета, утвержденный на соответствующий год планового периода в соответствии с законом Иркутской области об областном бюджете. В случаях, установленных пунктом 7 статьи 138 Бюджетного кодекса Российской Федерации, $D_i^{\text{ПЛ}}$ принимается равным 0.

6. Объем средств, необходимый для доведения уровня бюджетной обеспеченности i -го муниципального района (муниципального округа, городского округа) до уровня, установленного в качестве критерия выравнивания расчетной бюджетной обеспеченности муниципальных районов (муниципальных округов, городских округов) (C_i), определяется по следующей формуле (при условии, что $C_i > 0$):

$$C_i = \frac{\text{ПД}}{N} \times (\text{БО}^{\text{КР}} - \text{БО}_i) \times \text{ИБР}_i \times N_i, \quad (4)$$

где ПД - расчетная сумма налоговых и неналоговых доходов по муниципальным районам (муниципальным округам, городским округам) Иркутской области, за исключением налоговых доходов по дополнительным нормативам отчислений в местные бюджеты от налога на доходы физических лиц. Рассчитывается в порядке, установленном финансовым органом Иркутской области. Данный показатель используется только для сопоставления бюджетной обеспеченности муниципальных образований Иркутской области и не является прогнозной оценкой доходной базы местных бюджетов;

N - численность постоянного населения Иркутской области по данным статистического бюллетеня Иркутскстата «Численность населения»;

$\text{БО}^{\text{КР}}$ - критерий выравнивания расчетной бюджетной обеспеченности муниципальных районов (муниципальных округов, городских округов), определенный в соответствии с приложением 5 к настоящему Закону;

БО_i - уровень бюджетной обеспеченности i -го муниципального района (муниципального округа, городского округа), определенный в соответствии с пунктом 10 настоящей Методики;

ИБР_i - индекс расходов бюджета i -го муниципального района (муниципального округа, городского округа), определенный в соответствии с пунктом 14 настоящей Методики;

N_i - численность постоянного населения i -го муниципального района (муниципального округа, городского округа) по данным статистического бюллетеня Иркутскстата «Численность населения».

7. Размер второй части дотации на выравнивание бюджетной обеспеченности муниципальных районов (муниципальных округов, городских округов) i -му муниципальному району (муниципальному округу, городскому округу) ($D2_i$) рассчитывается, если $\sum D1_i < D$, и определяется по следующей формуле (при условии, что $D2_i > 0$):

$$D2_i = \frac{\text{ПД}}{N} \times (\text{БО}^{\text{max}} - \text{БО}_i^{+1}) \times \text{ИБР}_i \times N_i, \quad (5)$$

где D - распределяемый объем дотаций на выравнивание бюджетной обеспеченности муниципальных районов (муниципальных округов, городских округов) на соответствующий финансовый год;

BO^{\max} - максимальный уровень бюджетной обеспеченности муниципальных районов (муниципальных округов, городских округов);

BO_i^{+1} - уровень бюджетной обеспеченности i -го муниципального района (муниципального округа, городского округа) с учетом первой части дотации на выравнивание бюджетной обеспеченности муниципальных районов (муниципальных округов, городских округов).

8. Максимальный уровень бюджетной обеспеченности муниципальных районов (муниципальных округов, городских округов) (BO^{\max}) определяется по следующей формуле:

$$BO^{\max} = \frac{\frac{D - \sum_{i=1}^m \frac{D \cdot I_i}{PD}}{N} + \sum_{k=1}^m (BO_k^{+1} \times ИБР_k \times H_k)}{\sum_{k=1}^m (ИБР_k \times H_k)}, \quad (6)$$

где k - порядковый номер муниципального района (муниципального округа, городского округа) по росту уровня бюджетной обеспеченности с учетом первой части дотации на выравнивание бюджетной обеспеченности муниципальных районов (муниципальных округов, городских округов);

m - порядковый номер муниципального района (муниципального округа, городского округа) по росту уровня бюджетной обеспеченности с учетом первой части дотации на выравнивание бюджетной обеспеченности муниципальных районов (муниципальных округов, городских округов), для которого выполняется следующее условие:

$$BO_k^{+1} < BO^{\max} < BO_{k+1}^{+1}, \quad (7)$$

где BO_k^{+1} - уровень бюджетной обеспеченности k -го муниципального района (муниципального округа, городского округа) с учетом первой части дотации на выравнивание бюджетной обеспеченности муниципальных районов (муниципальных округов, городских округов);

BO_{k+1}^{+1} - уровень бюджетной обеспеченности $k+1$ -го муниципального района (муниципального округа, городского округа) с учетом первой части дотации на выравнивание бюджетной обеспеченности муниципальных районов (муниципальных округов, городских округов);

$ИБР_k$ - индекс расходов бюджета k -го муниципального района (муниципального округа, городского округа);

N_k - численность постоянного населения k -го муниципального района (муниципального округа, городского округа) по данным статистического бюллетеня Иркутскстата «Численность населения».

9. Уровень бюджетной обеспеченности i -го муниципального района (муниципального округа, городского округа) с учетом первой части дотации на выравнивание бюджетной обеспеченности муниципальных районов (муниципальных округов, городских округов) (BO_i^{+1}) определяется по следующей формуле:

$$BO_i^{+1} = BO_i + \frac{D1_i}{\frac{ПД}{N} \times ИБР_i \times N_i} \quad (8)$$

10. Уровень бюджетной обеспеченности i -го муниципального района (муниципального округа, городского округа) (BO_i) определяется по следующей формуле:

$$BO_i = \frac{ИНП_i}{ИБР_i}, \quad (9)$$

где $ИНП_i$ - индекс доходного потенциала i -го муниципального района (муниципального округа, городского округа).

11. Индекс доходного потенциала i -го муниципального района (муниципального округа, городского округа) ($ИНП_i$) определяется по следующей формуле:

$$ИНП_i = \frac{НП_i}{N_i} \times \frac{\sum N_i}{\sum НП_i}, \quad (10)$$

где $НП_i$ - доходный потенциал i -го муниципального района (муниципального округа, городского округа), определенный в соответствии с пунктом 12 настоящей Методики.

12. Доходный потенциал i -го муниципального района (муниципального округа, городского округа) ($НП_i$) определяется по следующей формуле:

$$НП_i = НП_i^{НДФЛ} + НП_i^{ЕСХН} + НП_i^{НИФЛ} + НП_i^{ЗН} + НП_i^{ПСН} + НП_i^{УСН} + НП_i^{ПНВОС}, \quad (11)$$

где $НП_i^{НДФЛ}$ - доходный потенциал i -го муниципального района (муниципального округа, городского округа) по налогу на доходы физических лиц;

$НП_i^{ЕСХН}$ - доходный потенциал i -го муниципального района (муниципального округа, городского округа) по единому сельскохозяйственному налогу;

$НП_i^{НИФЛ}$ - доходный потенциал i -го муниципального района (муниципального округа, городского округа) по налогу на имущество физических лиц;

$НП_i^{ЗН}$ - доходный потенциал i -го муниципального района (муниципального округа, городского округа) по земельному налогу;

$НП_i^{ПСН}$ - доходный потенциал i -го муниципального района (муниципального округа, городского округа) по налогу, взимаемому в связи с применением патентной системы налогообложения;

$НП_i^{УСН}$ - доходный потенциал i -го муниципального района (муниципального округа, городского округа) по налогу, взимаемому в связи с применением упрощенной системы налогообложения;

$НП_i^{ПНВОС}$ - доходный потенциал i -го муниципального района (муниципального округа, городского округа) по плате за негативное воздействие на окружающую среду.

13. Доходный потенциал i -го муниципального района (муниципального округа, городского округа) Иркутской области по видам доходов ($НП_i^j$) определяется по следующей формуле:

1) по налогу на имущество физических лиц:

$$НП_i^{НИФЛ} = ПП^{НИФЛ} \times \left[\left(0,45 \times \frac{E_{пред.отч.,i}^{НИФЛ}}{\sum E_{пред.отч.,i}^{НИФЛ}} \right) + \left(0,55 \times \frac{E_{отч.,i}^{НИФЛ}}{\sum E_{отч.,i}^{НИФЛ}} \right) \right], \quad (12)$$

2) по налогу на доходы физических лиц, плате за негативное воздействие на окружающую среду:

$$НП_i^j = ПП^j \times \left[\left(0,3 \times \frac{K_{пред.отч.,i}^j}{\sum K_{пред.отч.,i}^j} \right) + \left(0,35 \times \frac{K_{отч.,i}^j}{\sum K_{отч.,i}^j} \right) + \left(0,35 \times \frac{K_{тек.,i}^j}{\sum K_{тек.,i}^j} \right) \right], \quad (13)$$

3) по прочим (за исключением налога на имущество физических лиц, налога на доходы физических лиц, платы за негативное воздействие на окружающую среду) доходам, определенным пунктом 12 настоящей Методики:

$$\text{НП}_i^j = \text{ПП}^j \times \left[\left(0,3 \times \frac{E_{\text{пред.отч.},i}^j}{\sum E_{\text{пред.отч.},i}^j} \right) + \left(0,35 \times \frac{E_{\text{отч.},i}^j}{\sum E_{\text{отч.},i}^j} \right) + \left(0,35 \times \frac{E_{\text{тек.},i}^j}{\sum E_{\text{тек.},i}^j} \right) \right], \quad (14)$$

где $E_{\text{пред.отч.},i}^j$ ($E_{\text{отч.},i}^j$, $E_{\text{тек.},i}^j$) - начисления по соответствующему виду дохода в контингенте i -го муниципального района (муниципального округа, городского округа) за предшествующий отчетному финансовый год (отчетный финансовый год, 1-е полугодие текущего финансового года);

$K_{\text{пред.отч.},i}^j$ ($K_{\text{отч.},i}^j$, $K_{\text{тек.},i}^j$) - поступления по соответствующему виду дохода в консолидированный бюджет Иркутской области с территории i -го муниципального района (муниципального округа, городского округа) за предшествующий отчетному финансовый год (отчетный финансовый год, 1-е полугодие текущего финансового года);

ПП^j - прогнозируемый объем поступлений по j -му виду дохода, мобилизуемого с территории Иркутской области в консолидированный бюджет Иркутской области, на очередной финансовый год и плановый период в доле, зачисляемой в бюджеты муниципальных районов (муниципальных округов, городских округов) по нормативам, установленным бюджетным законодательством Российской Федерации для зачисления в бюджеты муниципальных районов (муниципальных округов, городских округов), на очередной финансовый год и плановый период, за исключением дополнительных нормативов отчислений в местные бюджеты от налога на доходы физических лиц, а также дифференцированных нормативов отчислений в бюджеты муниципальных районов (муниципальных округов, городских округов) от налога, взимаемого в связи с применением упрощенной системы налогообложения. Рассчитывается в порядке, установленном финансовым органом Иркутской области. Данный показатель используется только для сопоставления бюджетной обеспеченности муниципальных образований и не является прогнозной оценкой доходной базы местных бюджетов.

14. Индекс расходов бюджета i -го муниципального района (муниципального округа, городского округа) (ИБР_i) определяется по следующей формуле:

$$\text{ИБР}_i = \frac{(0,5 \times K_i^{\text{СТОИМ}} + 0,5 \times K_i^{\text{М}} \times (0,4 \times K_i^{\text{СТР}} + 0,4 \times K_i^{\text{У}} + 0,2 \times K_i^{\text{ПЛ}})) \times \sum H_i}{\sum ((0,5 \times K_i^{\text{СТОИМ}} + 0,5 \times K_i^{\text{М}} \times (0,4 \times K_i^{\text{СТР}} + 0,4 \times K_i^{\text{У}} + 0,2 \times K_i^{\text{ПЛ}})) \times H_i)}, \quad (15)$$

где $K_i^{\text{СТОИМ}}$ - коэффициент стоимости предоставления муниципальных услуг i -го муниципального района (муниципального округа, городского округа);

K_i^M - коэффициент масштаба i -го муниципального района (муниципального округа, городского округа);

$K_i^{СТР}$ - коэффициент структуры потребителей муниципальных услуг i -го муниципального района (муниципального округа, городского округа);

K_i^Y - коэффициент урбанизации i -го муниципального района (муниципального округа, городского округа);

$K_i^{ПЛ}$ - коэффициент плотности населения i -го городского округа.

Рассчитанные оценки индекса расходов бюджетов муниципальных районов (муниципальных округов, городских округов) не являются планируемыми или рекомендуемыми показателями, определяющими расходы бюджетов муниципальных районов (муниципальных округов, городских округов), и используются только для расчета бюджетной обеспеченности муниципальных районов (муниципальных округов, городских округов) в целях распределения межбюджетных трансфертов.

15. Коэффициент стоимости предоставления муниципальных услуг i -го муниципального района (муниципального округа, городского округа) ($K_i^{СТОИМ}$) определяется по следующей формуле:

$$K_i^{СТОИМ} = \frac{PK_i}{PK} \times \frac{K_i^{ОТД}}{K^{ОТД}} \times \frac{ПМ_i}{ПМ}, \quad (16)$$

где PK_i - районный коэффициент и процентная надбавка к заработной плате за стаж работы в районах Крайнего Севера и приравненных к ним местностях, в иных местностях Иркутской области работников бюджетной сферы i -го муниципального района (муниципального округа, городского округа);

PK - средневзвешенные районные коэффициенты и процентные надбавки к заработной плате за стаж работы в районах Крайнего Севера и приравненных к ним местностях, в иных местностях Иркутской области работников бюджетной сферы муниципальных районов (муниципальных округов, городских округов);

$K_i^{ОТД}$ - коэффициент отдаленности i -го муниципального района (муниципального округа, городского округа);

$K^{ОТД}$ - средневзвешенный коэффициент отдаленности;

$ПМ_i$ - величина прожиточного минимума в расчете на душу населения, установленная нормативным правовым актом Иркутской области и используемая применительно к i -му муниципальному району (муниципальному округу, городскому округу);

$ПМ$ - величина прожиточного минимума в расчете на душу населения в целом по Иркутской области, установленная нормативным правовым актом Иркутской области.

16. Средневзвешенные районные коэффициенты и процентные надбавки к заработной плате за стаж работы в районах Крайнего Севера и приравненных к ним местностях, в иных местностях Иркутской области работников бюджетной сферы муниципальных районов (муниципальных округов, городских округов) (РК) определяются по следующей формуле:

$$PK = \frac{\sum (PK_i \times H_i)}{\sum H_i}. \quad (17)$$

17. Коэффициент отдаленности i -го муниципального района (муниципального округа, городского округа) (K_i^{OTD}) устанавливается:

для муниципального района (муниципального округа, городского округа), расположенного на территории, отнесенной к районам Крайнего Севера и приравненным к ним местностям, имеющей выход на железнодорожную магистраль, - 1,1;

для муниципального района (муниципального округа, городского округа), расположенного на территории, отнесенной к районам Крайнего Севера и приравненным к ним местностям, не имеющей выхода на железнодорожную магистраль, - 1,6;

в остальных случаях - 1.

18. Средневзвешенный коэффициент отдаленности (K^{OTD}) определяется по следующей формуле:

$$K^{OTD} = \frac{\sum K_i^{OTD} \times H_i}{\sum H_i}. \quad (18)$$

19. Коэффициент масштаба i -го муниципального района (муниципального округа, городского округа) (K_i^M) определяется по следующей формуле:

$$K_i^M = 0,5 \times \frac{\sum H_i}{N} + 0,5, \quad (19)$$

где N - количество муниципальных районов (муниципальных округов, городских округов) Иркутской области.

20. Коэффициент структуры потребителей муниципальных услуг i -го муниципального района (муниципального округа, городского округа) (K_i^{CTP}) определяется по следующей формуле:

$$K_i^{\text{СТР}} = \frac{\frac{N_i^{\text{ДОШ}} + N_i^{\text{ШК}} + N_i^{\text{ДОП}}}{N_i}}{\frac{\sum (N_i^{\text{ДОШ}} + N_i^{\text{ШК}} + N_i^{\text{ДОП}})}{\sum N_i}}, \quad (20)$$

где $N_i^{\text{ДОШ}}$ - численность детей, посещающих муниципальные дошкольные образовательные организации i -го муниципального района (муниципального округа, городского округа), по данным отчета по сети, штатам и контингентам получателей бюджетных средств, состоящих на бюджете субъекта Российской Федерации и бюджетах муниципальных образований, за отчетный финансовый год;

$N_i^{\text{ШК}}$ - численность обучающихся в муниципальных общеобразовательных организациях i -го муниципального района (муниципального округа, городского округа) по данным отчета по сети, штатам и контингентам получателей бюджетных средств, состоящих на бюджете субъекта Российской Федерации и бюджетах муниципальных образований, за отчетный финансовый год;

$N_i^{\text{ДОП}}$ - численность обучающихся в муниципальных организациях дополнительного образования i -го муниципального района (муниципального округа, городского округа) по данным отчета по сети, штатам и контингентам получателей бюджетных средств, состоящих на бюджете субъекта Российской Федерации и бюджетах муниципальных образований, за отчетный финансовый год.

21. Коэффициент урбанизации i -го муниципального района (муниципального округа, городского округа) (K_i^y) определяется по следующей формуле:

$$K_i^y = \frac{1 + \frac{НГ_i}{N_i}}{1 + \frac{\sum НГ_i}{\sum N_i}}, \quad (21)$$

где $НГ_i$ - численность постоянного городского населения i -го муниципального района (муниципального округа, городского округа) по данным статистического бюллетеня Иркутскстата «Численность населения».

22. Коэффициент плотности населения i -го городского округа ($K_i^{\text{ПЛ}}$) определяется по следующей формуле:

$$K_i^{\text{ПЛ}} = 1 + \frac{\frac{H_i}{S_i}}{\sum \left(\frac{H_i}{S_i} \right)}, \quad (22)$$

где S_i - площадь территории i -го городского округа.

23. Размер дотации на выравнивание бюджетной обеспеченности муниципальных районов (муниципальных округов, городских округов) вновь образованному i -му муниципальному району (муниципальному округу, городскому округу), преобразованному путем объединения муниципальных образований, определяется на основании суммы значений показателей, используемых при расчете дотации на выравнивание бюджетной обеспеченности муниципальных районов (муниципальных округов, городских округов), каждого муниципального образования, преобразованного путем объединения в i -й муниципальный район (муниципальный округ, городской округ), до формирования значений показателей вновь образованного i -го муниципального района (муниципального округа, городского округа).

Министр финансов
Иркутской области



Н.В. Бояринова

**РАСЧЕТ РАСПРЕДЕЛЕНИЯ ДОТАЦИЙ НА ВЫРАВНИВАНИЕ БЮДЖЕТНОЙ
ОБЕСПЕЧЕННОСТИ МУНИЦИПАЛЬНЫХ РАЙОНОВ (ГОРОДСКИХ ОКРУГОВ)
НА 2024 ГОД И НА ПЛАНОВЫЙ ПЕРИОД 2025 И 2026 ГОДОВ**

тыс. рублей

| № п/п | Наименования муниципальных районов | 2024 год | | | 2025 год | 2026 год |
|-------------------------|--|---|-------------|-----------------|-------------|-------------|
| | | Утверждено Законом Иркутской области от 20 декабря 2023 г. № 161-ОЗ "Об областном бюджете на 2024 год и на плановый период 2025 и 2026 годов" | Сокращение* | В проект Закона | | |
| 1 | Зиминское городское муниципальное образование | 174 215,6 | 0,0 | 174 215,6 | 131 641,9 | 135 728,2 |
| 2 | Городской округ муниципального образования город Саянск Иркутской области | 9 480,1 | 0,0 | 9 480,1 | 0,0 | 0,0 |
| 3 | Городской округ «город Свирск» Иркутской области | 228 570,4 | 0,0 | 228 570,4 | 202 449,8 | 219 228,3 |
| 4 | Муниципальное образование - «город Тулун» | 126 604,4 | 0,0 | 126 604,4 | 64 853,9 | 74 212,4 |
| 5 | Городской округ муниципальное образование город Усолье-Сибирское Иркутской области | 181 145,9 | 0,0 | 181 145,9 | 109 507,7 | 92 233,7 |
| 6 | Муниципальное образование город Усть-Илимск | 46 225,7 | 0,0 | 46 225,7 | 0,0 | 0,0 |
| 7 | Муниципальное образование «город Черемхово» | 210 866,0 | 0,0 | 210 866,0 | 156 538,9 | 148 686,8 |
| 8 | Аларский муниципальный район Иркутской области | 99 169,7 | 0,0 | 99 169,7 | 84 912,6 | 73 879,5 |
| 9 | Муниципальное образование Балаганский муниципальный район Иркутской области | 127 177,6 | 0,0 | 127 177,6 | 113 249,0 | 122 025,0 |
| 10 | Баяндаевский муниципальный район Иркутской области | 161 320,5 | 0,0 | 161 320,5 | 145 260,7 | 156 468,4 |
| 11 | Боханский муниципальный район Иркутской области | 195 789,1 | 0,0 | 195 789,1 | 170 129,0 | 183 449,9 |
| 12 | Муниципальное образование «Братский район» Иркутской области | 180 801,5 | 0,0 | 180 801,5 | 110 146,8 | 110 141,0 |
| 13 | Муниципальное образование «Заларинский район» | 183 635,6 | 0,0 | 183 635,6 | 156 082,3 | 161 379,2 |
| 14 | Зиминский муниципальный район Иркутской области | 91 358,3 | 0,0 | 91 358,3 | 74 214,8 | 80 085,4 |
| 15 | Муниципальное образование «Качугский район» | 168 867,5 | 0,0 | 168 867,5 | 148 048,8 | 156 414,4 |
| 16 | Куйтунский муниципальный район Иркутской области | 190 123,4 | 0,0 | 190 123,4 | 158 425,2 | 171 054,5 |
| 17 | Муниципальное образование Мамско-Чуйского района Иркутской области | 183 157,2 | 0,0 | 183 157,2 | 165 074,5 | 177 698,3 |
| 18 | Муниципальное образование «Нижнеудинский район» | 28 861,9 | 0,0 | 28 861,9 | 80 410,0 | 0,0 |
| 19 | Муниципальное образование «Нукутский район» | 154 168,3 | 0,0 | 154 168,3 | 131 614,5 | 142 103,8 |
| 20 | Ольхонский муниципальный район Иркутской области | 135 390,8 | 0,0 | 135 390,8 | 119 439,2 | 128 976,9 |
| 21 | Осинский муниципальный район Иркутской области | 210 415,7 | 0,0 | 210 415,7 | 186 091,2 | 200 647,0 |
| 22 | Слюдянский муниципальный район Иркутской области | 86 586,6 | 0,0 | 86 586,6 | 65 749,6 | 35 348,1 |
| 23 | Муниципальное образование «Тулунский район» | 81 176,5 | 0,0 | 81 176,5 | 78 405,5 | 58 543,3 |
| 24 | Районное муниципальное образование «Усть-Удинский район» Иркутской области | 133 222,8 | -21,2 | 133 201,6 | 113 780,4 | 122 767,9 |
| 25 | Черемховское районное муниципальное образование | 193 958,8 | 0,0 | 193 958,8 | 160 887,8 | 173 421,3 |
| 26 | Чунское районное муниципальное образование | 126 387,5 | 0,0 | 126 387,5 | 98 538,4 | 93 914,6 |
| 27 | Эжирит-Булагатский муниципальный район Иркутской области | 176 444,7 | 0,0 | 176 444,7 | 146 491,4 | 153 536,0 |
| Нераспределенный резерв | | | | | 792 985,9 | 792 985,9 |
| ИТОГО | | 3 885 122,1 | -21,2 | 3 885 100,9 | 3 964 929,8 | 3 964 929,8 |

* Сокращение произведено на основании Постановления Правительства Иркутской области от 19.01.2023 №21-пп "О соглашениях, которые предусматривают меры по социально-экономическому развитию и оздоровлению муниципальных финансов муниципальных районов (городских округов) Иркутской области, заключаемых в 2023 году"

Министр финансов Иркутской области



Н.В. Бояринова

МЕТОДИКА РАСПРЕДЕЛЕНИЯ

субсидий местным бюджетам на софинансирование капитальных вложений в объекты муниципальной собственности, которые осуществляются из местных бюджетов, в целях реализации мероприятий по строительству, реконструкции образовательных организаций *

Расчет размера субсидий в целях реализации мероприятий по строительству, реконструкции образовательных организаций для *i*-го муниципального образования Иркутской области (Q_i) осуществляется следующим образом:

1) расчет размера субсидий для *i*-го муниципального образования Иркутской области в случае если софинансирование реализации мероприятия *i*-го муниципального образования Иркутской области осуществляется за счет средств федерального бюджета, размер субсидий для *i*-го муниципального образования Иркутской области (Q_i) определяется по следующей формуле:

$$Q_i = F + Q_1 + Q_2,$$

где:

F - размер субсидий за счет средств федерального бюджета, руб.;

Q_1 - размер субсидий за счет средств областного бюджета, за исключением объема средств областного бюджета, необходимого для выполнения условий софинансирования, установленных для получения субсидий или иных межбюджетных трансфертов из федерального бюджета, руб.;

Q_2 - объем средств областного бюджета, необходимый для выполнения условий софинансирования, установленных для получения субсидий или иных межбюджетных трансфертов из федерального бюджета, руб.

Размер субсидий за счет средств федерального бюджета (F) определяется по следующей формуле:

$$F = d \times m,$$

где:

d - доля стоимости реализации мероприятия за счет средств федерального и областного бюджетов, планируемая к финансированию в рамках соглашения о предоставлении субсидий или иного межбюджетного трансферта из федерального бюджета (далее - федеральное соглашение);

m - предельный уровень софинансирования (в процентах) расходного обязательства Иркутской области из федерального бюджета, утвержденный Правительством Российской Федерации.

Объем средств областного бюджета, необходимый для выполнения условий софинансирования, установленных для получения субсидий или иных межбюджетных трансфертов из федерального бюджета (Q_2), определяется по следующей формуле:

$$Q_2 = d \times (100\% - m).$$

Размер финансирования реализации мероприятия за счет средств местного бюджета, планируемый к финансированию в рамках федерального соглашения ($S_{соф}$), определяется по следующей формуле:

$$S_{соф} = Q_2 \times (100\% - k) / k,$$

где:

k - предельный уровень софинансирования Иркутской области (в процентах) объема расходного обязательства соответствующего муниципального образования Иркутской области, утвержденный правовым актом Правительства Иркутской области (далее - предельный уровень софинансирования Иркутской области).

Размер субсидий за счет средств областного бюджета, за исключением объема средств областного бюджета, необходимого для выполнения условий софинансирования, установленных для получения субсидий или иных межбюджетных трансфертов из федерального бюджета (Q_1), определяется по следующей формуле:

$$Q_1 = \left(P - F - \frac{F \times (1 - m / 100\%)}{m / 100\%} \right) \times \left(1 + \frac{1 - K / 100\%}{k / 100\%} \right) \times k / 100\%$$

где:

P - стоимость реализации мероприятия, приведенная в текущие цены, в соответствии с расчетом начальной (максимальной) цены муниципального контракта на реализацию мероприятия с учетом планового периода его реализации, произведенного в соответствии с приказом Министерства строительства и жилищно-коммунального хозяйства Российской Федерации от 23 декабря 2019 года N 841/пр «Об утверждении Порядка определения начальной (максимальной) цены контракта, цены контракта, заключаемого с единственным поставщиком (подрядчиком, исполнителем), начальной цены единицы товара, работы, услуги при осуществлении закупок в сфере градостроительной деятельности (за исключением территориального

планирования) и Методики составления сметы контракта, предметом которого являются строительство, реконструкция объектов капитального строительства» (далее - расчет НМЦК), руб.;

2) в случае отсутствия софинансирования реализации мероприятия i-го муниципального образования Иркутской области за счет средств федерального бюджета размер субсидий для i-го муниципального образования Иркутской области (Q_i) определяется по следующей формуле:

$$Q_i = P \times k$$

Размер финансирования реализации мероприятия за счет средств местного бюджета (S_r) определяется по следующей формуле:


$$S_r = (Q_i - F) \times (100\% - k) / k.$$

Размер субсидий для i-го муниципального образования Иркутской области в финансовом году не может превышать объем средств на реализацию в финансовом году мероприятия с учетом предельного уровня софинансирования Иркутской области.

В случае если размер субсидий муниципальному образованию, занявшему первое место в Рейтинге, меньше объема средств, предусмотренных на эти цели в областном бюджете, субсидии в объеме оставшихся средств предоставляются муниципальному образованию, занявшему последующее место в Рейтинге.

Для муниципальных образований Иркутской области, софинансирование реализации мероприятий которых осуществляется за счет субсидий или иных межбюджетных трансфертов из федерального бюджета, размеры финансирования реализации мероприятий за счет средств местных бюджетов, предусмотренные настоящим Положением, определяются от стоимости реализации мероприятий без учета объема субсидий или иных межбюджетных трансфертов из федерального бюджета, распределенного соответствующим муниципальным образованиям Иркутской области.

Министр строительства Иркутской области



А.С. Галкин

* Утверждена постановлением Правительства Иркутской области от 11.05.2016 № 265-пп «Об утверждении Положения о предоставлении субсидий из областного бюджета местным бюджетам на софинансирование капитальных вложений в объекты муниципальной собственности, которые осуществляется из местных бюджетов, в целях реализации мероприятий по строительству, реконструкции образовательных организаций»

**РАСЧЕТ РАСПРЕДЕЛЕНИЯ СУБСИДИЙ НА СОФИНАНСИРОВАНИЕ
КАПИТАЛЬНЫХ ВЛОЖЕНИЙ В ОБЪЕКТЫ МУНИЦИПАЛЬНОЙ СОБСТВЕННОСТИ,
КОТОРЫЕ ОСУЩЕСТВЛЯЮТСЯ ИЗ МЕСТНЫХ БЮДЖЕТОВ, В ЦЕЛЯХ
РЕАЛИЗАЦИИ МЕРОПРИЯТИЙ ПО СТРОИТЕЛЬСТВУ, РЕКОНСТРУКЦИИ
ОБРАЗОВАТЕЛЬНЫХ ОРГАНИЗАЦИЙ
НА 2024 ГОД**


Софинансирование капитальных вложений в объекты муниципальной собственности, которые осуществляются из местных бюджетов, в целях реализации мероприятий по строительству, реконструкции образовательных организаций

(тыс. рублей)

| № | Наименование муниципального образования | Наименование объекта | Стоимость реализации мероприятия, приведенная в текущие цены, в соответствии с расчетом НМЦК* (Р) | Предельный уровень софинансирования Иркутской области (в процентах) объема расходного обязательства соответствующего муниципального образования Иркутской области, утвержденный правовым актом Правительства Иркутской области (к) | Размер субсидии для i-го муниципального образования Иркутской области (Qi) |
|------------------------------|--|--|---|--|--|
| 1 | 2 | 3 | 4 | 5 | 6 |
| Городские округа: | | | | | |
| 1 | Городской округ муниципальное образование город Иркутск | Средняя общеобразовательная школа на 1 225 мест г. Иркутск, мкр. Союз | 50 100,6 | 65% | 32 565,4 |
| 2 | Городской округ муниципальное образование города Братска Иркутской области | Средняя общеобразовательная школа на 1 275 мест г. Братск, ж.р. Центральный, ул. Гагарина, д. 89 | 669 058,7 | 86% | 575 390,5 |
| 3 | Муниципальное образование «город Черемхово» | Строительство детского сада на 110 мест по адресу: г. Черемхово, ул. 1-ая Лермонтова, 1 | 190 293,5 | 93% | 176 973,0 |
| Муниципальные районы: | | | | | |
| 1 | Муниципальное образование города Бодайбо и района | Школа среднего (полного) образования на 250 учащихся в пос. Мамакан Бодайбинского района Иркутской области | 41 254,3 | 75% | 30 940,7 |
| 2 | Зиминский муниципальный район Иркутской области | Строительство «Детский сад на 90 мест в пос. Центральный Хазан Зиминского района» | 117 161,1 | 94% | 110 131,4 |
| 3 | Иркутское районное муниципальное образование Иркутской области | Детский сад на 240 мест в р.п. Маркова Марковского МО | 33 907,8 | 91% | 30 856,1 |
| 4 | | Общеобразовательная школа п. Марково Иркутского района | 254 902,4 | 91% | 231 961,2 |
| 5 | Слюдянский муниципальный район Иркутской области | Школа на 725 мест в микрорайоне Рудоуправление г. Слюдянка | 230 056,0 | 91% | 209 351,0 |
| ИТОГО: | | | 1 586 734,4 | | 1 398 169,3 |

* Утвержденный органом местного самоуправления муниципального образования Иркутской области расчет начальной (максимальной) цены муниципального контракта на реализацию мероприятия с учетом планового периода его реализации, произведенного в соответствии с приказом Министерства строительства и жилищно-коммунального хозяйства Российской Федерации от 23 декабря 2019 года № 841/пр "Об утверждении Порядка определения начальной (максимальной) цены контракта, цены контракта, заключаемого с единственным поставщиком (подрядчиком, исполнителем), начальной цены единицы товара, работы, услуги при осуществлении закупок в сфере градостроительной деятельности (за исключением территориального планирования) и Методики составления сметы контракта, предметом которого являются строительство, реконструкция объектов капитального строительства" (далее - расчет НМЦК).
В случае финансирования мероприятия на протяжении нескольких лет, указана часть стоимости мероприятия, планируемая к финансированию в текущем финансовом году.

Министр строительства Иркутской области



А.С. Галкин

**РАСЧЕТ РАСПРЕДЕЛЕНИЯ СУБСИДИЙ НА СОФИНАНСИРОВАНИЕ
КАПИТАЛЬНЫХ ВЛОЖЕНИЙ В ОБЪЕКТЫ МУНИЦИПАЛЬНОЙ СОБСТВЕННОСТИ,
КОТОРЫЕ ОСУЩЕСТВЛЯЮТСЯ ИЗ МЕСТНЫХ БЮДЖЕТОВ, В ЦЕЛЯХ
РЕАЛИЗАЦИИ МЕРОПРИЯТИЙ ПО СТРОИТЕЛЬСТВУ, РЕКОНСТРУКЦИИ
ОБРАЗОВАТЕЛЬНЫХ ОРГАНИЗАЦИЙ
НА 2025 ГОД**

Софинансирование капитальных вложений в объекты муниципальной собственности, которые осуществляются из местных бюджетов, в целях реализации мероприятий по строительству, реконструкции образовательных организаций


(тыс. рублей)

| № | Наименование муниципального образования | Наименование объекта | Стоимость реализации мероприятия, приведенная в текущие цены, в соответствии с расчетом НМЦК* (P) | Предельный уровень софинансирования Иркутской области (в процентах) объема расходного обязательства соответствующего муниципального образования Иркутской области, утвержденный правовым актом Правительства Иркутской области (k) | Размер субсидии для i-го муниципального образования Иркутской области (Qi) |
|---------------|--|---|---|--|--|
| 1 | 2 | 3 | 4 | 5 | 6 |
| | Городские округа: | | | | |
| 1 | Городской округ муниципальное образование город Иркута | Средняя общеобразовательная школа на 1 225 мест г. Иркутск, мкр. Саяны | 371 034,3 | 65% | 241 172,3 |
| 2 | Городской округ муниципальное образование города Братска Иркутской области | Средняя общеобразовательная школа на 1 275 мест г.Братск, ж.р. Центральный, ул. Гагарина, д. 89 | 783 184,0 | 86% | 673 538,2 |
| | Муниципальные районы: | | | | |
| 1 | Зиминский муниципальный район Иркутской области | Строительство «Детский сад на 90 мест в пос. Центральный Хазан Зиминского района» | 117 161,1 | 94% | 110 131,4 |
| 2 | Иркутское районное муниципальное образование Иркутской области | Детский сад на 240 мест в р.п. Маркова Марковского МО | 624 657,4 | 89% | 555 945,1 |
| 3 | | Общеобразовательная школа на 550 мест в д. Новолисиха Иркутского района Иркутской области | 312 539,4 | 89% | 278 160,1 |
| 4 | | Общеобразовательная школа п. Марково Иркутского района | 620 221,5 | 89% | 551 997,1 |
| 5 | Казачинско-Ленский муниципальный район Иркутской области | Школа на 198 мест по адресу: Иркутская область, Казачинско-Ленский район, деревня Ключи, улица Юности, 34 | 69 336,0 | 90% | 62 402,4 |
| 6 | Слюдянский муниципальный район Иркутской области | Школа на 725 мест в микрорайоне Рудоуправление г. Слюдянка | 106 898,6 | 92% | 98 346,7 |
| 7 | Шелеховский муниципальный район Иркутской области | Школа в с. Баклаши Шелеховского района | 49 384,9 | 86% | 42 471,0 |
| ИТОГО: | | | 1 900 198,9 | | 2 614 164,3 |

* Утвержденный органом местного самоуправления муниципального образования Иркутской области расчет начальной (максимальной) цены муниципального контракта на реализацию мероприятия с учетом планового периода его реализации, произведенного в соответствии с приказом Министерства строительства и жилищно-коммунального хозяйства Российской Федерации от 23 декабря 2019 года № 841/пр "Об утверждении Порядка определения начальной (максимальной) цены контракта, цены контракта, заключаемого с единственным поставщиком (подрядчиком, исполнителем), начальной цены единицы товара, работы, услуги при осуществлении закупок в сфере градостроительной деятельности (за исключением территориального планирования) и Методики составления сметы контракта, предметом которого являются строительство, реконструкция объектов капитального строительства" (далее - расчет НМЦК).

В случае финансирования мероприятия на протяжении нескольких лет, указана часть стоимости мероприятия, планируемая к финансированию в текущем финансовом году.

Министр строительства Иркутской области



А.С. Галкин

**РАСЧЕТ РАСПРЕДЕЛЕНИЯ СУБСИДИИ НА СОФИНАНСИРОВАНИЕ
КАПИТАЛЬНЫХ ВЛОЖЕНИЙ В ОБЪЕКТЫ МУНИЦИПАЛЬНОЙ СОБСТВЕННОСТИ,
КОТОРЫЕ ОСУЩЕСТВЛЯЮТСЯ ИЗ МЕСТНЫХ БЮДЖЕТОВ, В ЦЕЛЯХ
РЕАЛИЗАЦИИ МЕРОПРИЯТИЙ ПО СТРОИТЕЛЬСТВУ, РЕКОНСТРУКЦИИ
ОБРАЗОВАТЕЛЬНЫХ ОРГАНИЗАЦИЙ
НА 2026 ГОД**


Софинансирование капитальных вложений в объекты муниципальной собственности, которые осуществляются из местных бюджетов, в целях реализации мероприятий по строительству, реконструкции образовательных организаций

(тыс. рублей)

| № | Наименование муниципального образования | Наименование объекта | Стоимость реализации мероприятия, приведенная в текущие цены, в соответствии с расчетом НМЦК* (Р) | Предельный уровень софинансирования Иркутской области (в процентах) объема расходного обязательства соответствующего муниципального образования Иркутской области, утвержденный правовым актом Правительства Иркутской области (к) | Размер субсидии для i-го муниципального образования Иркутской области (Qi) |
|------------------------------|--|---|---|--|--|
| 1 | 2 | 3 | 4 | 5 | 6 |
| Городские округа: | | | | | |
| 1 | Городской округ муниципальное образование город Иркутск | Общеобразовательная школа по ул. Мелентьева в Свердловском районе г. Иркутска | 1 926 734,6 | 65% | 1 252 377,5 |
| 2 | Городской округ муниципальное образование города Братска Иркутской области | Средняя общеобразовательная школа на 1 275 мест г.Братск, ж.р. Центральный, ул. Гагарина, д. 89 | 2 278 332,9 | 86% | 1 959 366,3 |
| Муниципальные районы: | | | | | |
| 1 | Иркутское районное муниципальное образование Иркутской области | Общеобразовательная школа на 550 мест в д. Новолисиха Иркутского района Иркутской области | 1 442 693,3 | 89% | 1 283 997,0 |
| 2 | | Школа на 960 мест в поселке Оёк, ул. Декабристов в Иркутском районе Иркутской области | 2 298 128,3 | 89% | 2 045 334,2 |
| 3 | Шелеховский муниципальный район Иркутской области | Школа в с. Баклаши Шелеховского района | 116 279,1 | 86% | 100 000,0 |
| ИТОГО: | | | 8 062 168,2 | | 6 641 075,0 |

* Утвержденный органом местного самоуправления муниципального образования Иркутской области расчет начальной (максимальной) цены муниципального контракта на реализацию мероприятия с учетом планового периода его реализации, произведенного в соответствии с приказом Министерства строительства и жилищно-коммунального хозяйства Российской Федерации от 23 декабря 2019 года № 841/пр "Об утверждении Порядка определения начальной (максимальной) цены контракта, цены контракта, заключаемого с единственным поставщиком (подрядчиком, исполнителем), начальной цены единицы товара, работы, услуги при осуществлении закупок в сфере градостроительной деятельности (за исключением территориального планирования) и Методики составления сметы контракта, предметом которого являются строительство, реконструкция объектов капитального строительства" (далее - расчет НМЦК). В случае финансирования мероприятия на протяжении нескольких лет, указана часть стоимости мероприятия, планируемая к финансированию в текущем финансовом году.

Министр строительства Иркутской области



А.С. Галкин


РАСЧЕТ СУБСИДИЙ НА СОФИНАНСИРОВАНИЕ КАПИТАЛЬНЫХ ВЛОЖЕНИЙ В ОБЪЕКТЫ МУНИЦИПАЛЬНОЙ СОБСТВЕННОСТИ, КОТОРЫЕ ОСУЩЕСТВЛЯЮТСЯ ИЗ МЕСТНЫХ БЮДЖЕТОВ, В ЦЕЛЯХ РЕАЛИЗАЦИИ МЕРОПРИЯТИЙ ПО СТРОИТЕЛЬСТВУ, РЕКОНСТРУКЦИИ ОБРАЗОВАТЕЛЬНЫХ ОРГАНИЗАЦИЙ НА 2024 ГОД

(тыс. рублей)

| № | Наименование муниципального образования | Наименование объекта | Стоимость реализации мероприятия, приведенная в текущие цены, в соответствии с расчетом НМЦК* (P) | Доля стоимости реализации мероприятия за счет средств федерального бюджета, планируемая к финансированию в рамках соглашения о предоставлении субсидии или иного межбюджетного трансферта из федерального бюджета (d) | Предельный уровень софинансирования Иркутской области (в процентах) объема расходного обязательства соответствующего муниципального образования Иркутской области, утвержденный правовым актом Правительства Иркутской области (k) | Размер субсидий за счет средств федерального бюджета (F) | Размер субсидий за счет средств областного бюджета, за исключением объема средств областного бюджета, необходимого для выполнения условий софинансирования, установленных для получения субсидий или иных межбюджетных трансфертов из федерального бюджета (Q1) | Предельный уровень софинансирования (в процентах) расходного обязательства Иркутской области из федерального бюджета, утвержденный Правительством Российской Федерации (m) | Объем средств областного бюджета, необходимый для выполнения условий софинансирования, установленных для получения субсидий или иных межбюджетных трансфертов из федерального бюджета (Q2) | Размер финансирования реализации мероприятия за счет средств местного бюджета, планируемый к финансированию в рамках федерального соглашения (Scof) | Размер субсидии для и-го муниципального образования Иркутской области (Q1) |
|---|---|------------------------------------|---|---|--|--|---|--|--|---|--|
| 1 | 2 | 3 | 4 | | 5 | 6 | 7 | 8 | 9 | | 10 |
| Создание новых мест в общеобразовательных организациях | | | | | | | | | | | |
| Городские округа: | | | | | | | | | | | |
| 1 | Городской округ муниципальное образование город Иркутск | Школа г. Иркутск, ул. Ярославского | 986 877,4 | 838 219,0 | 65% | 628 664,2 | 23 283,8 | 75% | 209 554,8 | 112 837,2 | 861 502,8 |
| ИТОГО | | | 986 877,4 | | | 628 664,2 | 23 283,8 | | 209 554,8 | | 861 502,8 |

* утвержденный органом местного самоуправления муниципального образования Иркутской области расчет начальной (максимальной) цены муниципального контракта на реализацию мероприятия с учетом пилотного периода его реализации, произведенного в соответствии с приказом Министерства строительства и жилищно-коммунального хозяйства Российской Федерации от 23 декабря 2019 года N 841/пр "Об утверждении Порядка определения начальной (максимальной) цены контракта, цены контракта, заключаемого с единственным поставщиком (подрядчиком, исполнителем), начальной цены единицы товара, работы, услуги при осуществлении закупок в сфере градостроительной деятельности (за исключением территориального планирования) и Методики составления сметы контракта, предметом которого являются строительство, реконструкция объектов капитального строительства" (далее - расчет НМЦК)

Министр строительства Иркутской области:



A.S. Галцов

**МЕТОДИКА
РАСПРЕДЕЛЕНИЯ СУБСИДИЙ ИЗ ОБЛАСТНОГО БЮДЖЕТА
МЕСТНЫМ БЮДЖЕТАМ В ЦЕЛЯХ СОФИНАНСИРОВАНИЯ
РАСХОДНЫХ ОБЯЗАТЕЛЬСТВ МУНИЦИПАЛЬНЫХ ОБРАЗОВАНИЙ
ИРКУТСКОЙ ОБЛАСТИ НА РЕАЛИЗАЦИЮ МЕРОПРИЯТИЙ ПО
БЛАГОУСТРОЙСТВУ ТЕРРИТОРИЙ МУНИЦИПАЛЬНЫХ
ОБЩЕОБРАЗОВАТЕЛЬНЫХ ОРГАНИЗАЦИЙ В ИРКУТСКОЙ
ОБЛАСТИ, УЧАСТВОВАВШИХ В РЕАЛИЗАЦИИ МЕРОПРИЯТИЙ ПО
МОДЕРНИЗАЦИИ ШКОЛЬНЫХ СИСТЕМ ОБРАЗОВАНИЯ В РАМКАХ
ГОСУДАРСТВЕННОЙ ПРОГРАММЫ РОССИЙСКОЙ ФЕДЕРАЦИИ
«РАЗВИТИЕ ОБРАЗОВАНИЯ»¹**

В целях софинансирования расходных обязательств муниципальных образований Иркутской области на реализацию мероприятий по благоустройству территорий муниципальных общеобразовательных организаций в Иркутской области, участвовавших в реализации мероприятий по модернизации школьных систем образования в рамках государственной программы Российской Федерации «Развитие образования» предоставляются субсидии из областного бюджета местным бюджетам (далее – субсидии, муниципальные образования, мероприятия).

Расчет размера субсидий i -му муниципальному образованию (C_i) определяется по следующей формуле:

$$C_i = S_{moi} \times Q_{moi} \times K,$$

где:

S_{moi} - стоимость реализации мероприятий в соответствии со сводным сметным расчетом стоимости реализации мероприятий;

Q_{moi} - предельный уровень софинансирования Иркутской области (в процентах) объема расходного обязательства i -го муниципального образования на год предоставления субсидий, утвержденный правовым актом Правительства Иркутской области;

K - коэффициент корректировки средств областного бюджета

Коэффициент корректировки средств областного бюджета (K) определяется по следующей формуле:


$$K = \frac{V}{\sum S_{moi} \times Q_{moi}},$$

где:

V - общий размер средств, предусмотренных в областном бюджете на предоставление субсидий в году предоставления субсидий.

Максимальное значение коэффициента корректировки средств областного бюджета равняется единице.

Министр образования
Иркутской области



М.А. Парфенов

¹ в соответствии с постановлением Правительства Иркутской области от 18 апреля 2023 года № 331-пп

Расчет распределения субсидии на реализацию мероприятий по благоустройству территорий муниципальных общеобразовательных организаций в Иркутской области, участвующих в реализации мероприятий по модернизации школьных систем образования в рамках государственной программы Российской Федерации «Развитие образования», на 2024 год

| № п/п | Наименование муниципального образования | Наименование объекта | Стоимость реализации мероприятия, тыс. рублей | Предельный уровень софинансирования согласно распоряжения Правительства Иркутской области от 25 июля 2023 года № 488-рп, % | Объем субсидии на 2024 год, тыс. рублей |
|-------|--|--|---|--|---|
| | | | объекты 2023 г. | 2024 год | |
| 1 | Городской округ «город Свирск» Иркутской области | МОУ СОШ №3 | 113 421,20 | 95 | 107 750,10 |
| 2 | Аларский муниципальный район Иркутской области | МБОУ Бахтайская СОШ | 10 601,00 | 93 | 9 858,90 |
| 3 | Муниципальное образование «Заларинский район» | МБОУ Заларинская ООШ | 12 320,10 | 94 | 11 580,80 |
| 4 | Иркутское районное муниципальное образование Иркутской области | МОУ ИРМО "Мамоновская СОШ" | 36 982,60 | 91 | 33 654,10 |
| | | МОУ ИРМО "ХОМУТОВСКАЯ СОШ №2" | 29 615,50 | 91 | 26 950,10 |
| | | МОУ ИРМО "Гороховская СОШ" | 27 924,40 | 91 | 25 411,20 |
| | | МОУ ИРМО "УРИКОВСКАЯ СОШ" | 11 491,35 | 91 | 10 457,10 |
| | | Итого по МО | 106 013,85 | - | 96 472,50 |
| 5 | Муниципальное образование «Нижнеудинский район» | МКОУ «СОШ № 12 г. Нижнеудинск» | 28 074,50 | 88 | 24 705,50 |
| 6 | Осинский муниципальный район Иркутской области | МБОУ "Майская СОШ" | 5 713,40 | 95 | 5 427,70 |
| 7 | Муниципальное образование «Тайшетский муниципальный район Иркутской области» | МКОУ Шиткинская СОШ | 7 878,90 | 86 | 6 775,80 |
| 8 | Районное муниципальное образование «Усть-Удинский район» Иркутской области | МКОУ Малышевская СОШ | 25 628,00 | 95 | 24 346,60 |
| 9 | Усть-Кутский муниципальный район Иркутской области | МКОУ СОШ №6 им. Шерстянникова А.Н. | 25 406,80 | 84 | 21 341,70 |
| 10 | Черемховское районное муниципальное образование | МКОУ СОШ села Зерновое | 19 500,50 | 94 | 18 330,40 |
| 11 | Чунское районное муниципальное образование | МОБУ СОШ №7 п. Весёлый (основное здание) | 47 311,30 | 90 | 42 580,10 |
| | | МБОУ СОШ №29 р.п. Чунский (здание начальной школы) | 16 123,70 | 90 | 14 511,30 |
| | | Итого по МО | 63 435,00 | - | 57 091,40 |
| 12 | Эхирит-Булагатский муниципальный район Иркутской области | МОУ Корсукская СОШ | 11 400,00 | 93 | 10 602,00 |
| | | ВСЕГО | 429 393,25 | - | 394 283,40 |

Министр образования Иркутской области

М.А. Парфенов

**Методика
распределения субсидий местным бюджетам из областного
бюджета в целях софинансирования расходных обязательств
органов местного самоуправления муниципальных образований
Иркутской области по вопросам местного значения по организации
отдыха детей в каникулярное время на оплату стоимости набора
продуктов питания в лагерях с дневным пребыванием детей,
организованных органами местного самоуправления
муниципальных образований Иркутской области**

Размер субсидий местным бюджетам из областного бюджета в целях софинансирования расходных обязательств органов местного самоуправления муниципальных образований Иркутской области по вопросам местного значения по организации отдыха детей в каникулярное время на оплату стоимости набора продуктов питания в лагерях с дневным пребыванием детей, организованных органами местного самоуправления муниципальных образований Иркутской области (далее соответственно - субсидии, оплата набора продуктов, лагеря), для i -го муниципального образования Иркутской области ($C_i^{\text{нпп}}$) рассчитывается по следующей формуле:

$$C_i^{\text{нпп}} = Ч_i \times Д \times К \times Н_i,$$

где:

$Ч_i$ - численность детей, подлежащих оздоровлению в лагерях в i -м муниципальном образовании Иркутской области;

$Д$ - средняя стоимость набора продуктов питания на одного ребенка в день в лагерях:

в районах Крайнего Севера и приравненных к ним местностях Иркутской области - 232 рубля на одного ребенка в день;

* - методика подготовлена в соответствии с приложением 1 к Положению о предоставлении субсидий местным бюджетам из областного бюджета в целях софинансирования расходных обязательств органов местного самоуправления муниципальных образований Иркутской области по вопросам местного значения по организации отдыха детей в каникулярное время на оплату стоимости набора продуктов питания в лагерях с дневным пребыванием детей, организованных органами местного самоуправления муниципальных образований Иркутской области, утвержденному постановлением Правительства Иркутской области от 15 февраля 2016 года № 78-пп

в иных районах Иркутской области - 204 рубля на одного ребенка в день;

К - количество дней пребывания детей, в течение которых предоставляется питание;

N_i - предельный уровень софинансирования Иркутской области (в процентах) объема расходного обязательства i -го муниципального образования Иркутской области на год предоставления субсидий, утвержденный правовым актом Правительства Иркутской области (далее - предельный уровень софинансирования Иркутской области).

Распределение субсидий между муниципальными образованиями Иркутской области в соответствующем финансовом году осуществляется в рублях с округлением до сотен рублей, при этом размер субсидий для i -го муниципального образования Иркутской области ($C_i^{нпп}$) в соответствующем финансовом году не может превышать объем средств на оплату набора продуктов в соответствующем финансовом году с учетом предельного уровня софинансирования Иркутской области (в процентах) объема расходного обязательства i -го муниципального образования Иркутской области на соответствующий финансовый год.

Министр социального развития, опеки
и попечительства Иркутской области



В.А. Родионов

РАСЧЕТ РАСПРЕДЕЛЕНИЯ

субсидии местным бюджетам для организации отдыха детей в каникулярное время на оплату стоимости набора продуктов питания в лагерях с дневным пребыванием детей, организованных органами местного самоуправления муниципальных образований Иркутской области, на 2024 год и на плановый период 2025 и 2026 годов

| № п/п | Наименование муниципального образования Иркутской области | Количество дней в смене на 2024 год, дни | Общее кол-во детей на 2024 год, чел. | Средняя стоимость набора продуктов питания* | Предельный уровень софинансирования из областного бюджета ** на 2024 год (%) | Размер субсидии из областного бюджета на 2024 год, (тыс.руб.) | Количество дней в смене на 2025 год, дни | Общее кол-во детей на 2025 год, чел. | Средняя стоимость набора продуктов питания* | Предельный уровень софинансирования из областного бюджета ** на 2025 год (%) | Размер субсидии из областного бюджета на 2025 год, (тыс.руб.) | Количество дней в смене на 2026 год, дни | Общее кол-во детей на 2026 год, чел. | Средняя стоимость набора продуктов питания* | Предельный уровень софинансирования из областного бюджета ** на 2026 год (%) | Размер субсидии из областного бюджета на 2026 год, (тыс.руб.) |
|-------|--|--|--------------------------------------|---|--|---|--|--------------------------------------|---|--|---|--|--------------------------------------|---|--|---|
| 1 | 2 | 3 | 4 | 5 | 6 | 7=3*4*5*6 | 8 | 9 | 10 | 11 | 12=8*9*10*11 | 13 | 14 | 15 | 16 | 17=13*14*15*16 |
| 1 | Городской округ муниципальное образование город Иркутск | 15 | 8 900 | 204 | 65% | 17 702,1 | 15 | 8 544 | 204 | 65% | 16 994,0 | 15 | 8 544 | 204 | 65% | 16 994,0 |
| 2 | Ангарский городской округ Иркутской области | 15 | 2 050 | 204 | 83% | 5 206,5 | 15 | 1 968 | 204 | 84% | 5 058,5 | 15 | 1 968 | 204 | 84% | 5 058,5 |
| 3 | Городской округ муниципальное образование города Братска Иркутской области | 15 | 1 424 | 232 | 86% | 4 261,7 | 15 | 1 424 | 232 | 86% | 4 261,7 | 15 | 1 424 | 232 | 86% | 4 261,7 |
| | | 5 | 581 | 232 | 86% | 579,6 | 5 | 581 | 232 | 86% | 579,6 | 5 | 581 | 232 | 86% | 579,6 |
| 4 | Зиминское городское муниципальное образование | 18 | 617 | 204 | 92% | 2 084,3 | 18 | 592 | 204 | 93% | 2 021,6 | 18 | 592 | 204 | 93% | 2 021,6 |
| 5 | Городской округ муниципального образования город Саянск Иркутской области | 15 | 775 | 204 | 87% | 2 063,2 | 15 | 743 | 204 | 87% | 1 978,0 | 15 | 743 | 204 | 87% | 1 978,0 |
| 6 | Муниципальное образование город Усть-Илимск | 15 | 1 000 | 232 | 89% | 3 097,2 | 15 | 960 | 232 | 90% | 3 006,7 | 15 | 960 | 232 | 90% | 3 006,7 |
| 7 | Городской округ муниципальное образование город Усолье-Сибирское Иркутской области | 15 | 1 015 | 204 | 89% | 2 764,2 | 15 | 975 | 204 | 91% | 2 714,9 | 15 | 975 | 204 | 91% | 2 714,9 |
| 8 | Городской округ "город Свирск" Иркутской области | 14 | 400 | 204 | 95% | 1 085,2 | 14 | 307 | 204 | 95% | 832,9 | 14 | 307 | 204 | 95% | 832,9 |
| 9 | Муниципальное образование - "город Тулун" | 18 | 1 385 | 204 | 92% | 4 678,8 | 18 | 1 329 | 204 | 92% | 4 489,6 | 18 | 1 329 | 204 | 92% | 4 489,6 |
| 10 | Муниципальное образование "город Черемхово" | 15 | 1 380 | 204 | 93% | 3 927,2 | 15 | 1 225 | 204 | 93% | 3 486,1 | 15 | 1 225 | 204 | 93% | 3 486,1 |
| 11 | Аларский муниципальный район Иркутской области | 21 | 1 060 | 204 | 93% | 4 223,1 | 21 | 889 | 204 | 93% | 3 541,8 | 21 | 889 | 204 | 93% | 3 541,8 |
| 12 | Муниципальное образование Балаганский муниципальный район Иркутской области | 15 | 160 | 204 | 95% | 465,1 | 15 | 160 | 204 | 95% | 465,1 | 15 | 160 | 204 | 95% | 465,1 |
| 13 | Баяндаевский муниципальный район Иркутской области | 18 | 900 | 204 | 95% | 3 139,5 | 18 | 864 | 204 | 95% | 3 013,9 | 18 | 864 | 204 | 95% | 3 013,9 |
| 14 | Муниципальное образование г. Бодайбо и района | 15 | 613 | 232 | 75% | 1 599,9 | 15 | 613 | 232 | 75% | 1 599,9 | 15 | 613 | 232 | 75% | 1 599,9 |
| 15 | Боханский муниципальный район Иркутской области | 15 | 1 800 | 204 | 95% | 5 232,6 | 15 | 1 715 | 204 | 95% | 4 985,5 | 15 | 1 715 | 204 | 95% | 4 985,5 |
| 16 | Муниципальное образование "Братский район" Иркутской области | 18 | 665 | 232 | 91% | 2 527,1 | 18 | 705 | 232 | 91% | 2 679,1 | 18 | 705 | 232 | 91% | 2 679,1 |

| № п/п | Наименование муниципального образования Иркутской области | Количество дней в смене на 2024 год, дни | Общее кол-во детей на 2024 год, чел. | Средняя стоимость набора продуктов питания* | Предельный уровень софинансирования из областного бюджета ** на 2024 год (%) | Размер субсидии из областного бюджета на 2024 год, (тыс.руб.) | Количество дней в смене на 2025 год, дни | Общее кол-во детей на 2025 год, чел. | Средняя стоимость набора продуктов питания* | Предельный уровень софинансирования из областного бюджета ** на 2025 год (%) | Размер субсидии из областного бюджета на 2025 год, (тыс.руб.) | Количество дней в смене на 2026 год, дни | Общее кол-во детей на 2026 год, чел. | Средняя стоимость набора продуктов питания* | Предельный уровень софинансирования из областного бюджета ** на 2026 год (%) | Размер субсидии из областного бюджета на 2026 год, (тыс.руб.) |
|-------|--|--|--------------------------------------|---|--|---|--|--------------------------------------|---|--|---|--|--------------------------------------|---|--|---|
| 1 | 2 | 3 | 4 | 5 | 6 | 7=3*4*5*6 | 8 | 9 | 10 | 11 | 12=8*9*10*11 | 13 | 14 | 15 | 16 | 17=13*14*15*16 |
| 17 | Муниципальное образование "Жигаловский район" Иркутской области | 21 | 600 | 204 | 94% | 2 416,1 | 21 | 575 | 204 | 88% | 2 167,7 | 21 | 575 | 204 | 88% | 2 167,7 |
| 18 | Муниципальное образование "Заларинский район" | 15 | 1 035 | 204 | 94% | 2 977,0 | 15 | 940 | 204 | 94% | 2 703,8 | 15 | 940 | 204 | 94% | 2 703,8 |
| 19 | Зиминский муниципальный район Иркутской области | 15 | 350 | 204 | 94% | 1 006,7 | 15 | 335 | 204 | 94% | 963,5 | 15 | 335 | 204 | 94% | 963,5 |
| 20 | Иркутское районное муниципальное образование Иркутской области | 15 | 1 700 | 204 | 91% | 4 733,8 | 15 | 1 600 | 204 | 89% | 4 357,4 | 15 | 1 600 | 204 | 89% | 4 357,4 |
| 21 | Казачинско-Ленский муниципальный район Иркутской области | 18 | 800 | 232 | 90% | 3 006,7 | 18 | 768 | 232 | 90% | 2 886,4 | 18 | 768 | 232 | 90% | 2 886,4 |
| 22 | Муниципальное образование "Катангский район" | 15 | 180 | 232 | 79% | 494,8 | 15 | 180 | 232 | 79% | 494,8 | 15 | 180 | 232 | 79% | 494,8 |
| 23 | Муниципальное образование "Качугский район" | 18 | 700 | 204 | 95% | 2 441,8 | 18 | 670 | 204 | 95% | 2 337,2 | 18 | 670 | 204 | 95% | 2 337,2 |
| 24 | Киренский муниципальный район Иркутской области | 15 | 1 170 | 232 | 92% | 3 745,8 | 15 | 1 121 | 232 | 91% | 3 549,9 | 15 | 1 121 | 232 | 91% | 3 549,9 |
| 25 | Куйтунский муниципальный район Иркутской области | 18 | 1 435 | 204 | 94% | 4 953,1 | 18 | 1 375 | 204 | 94% | 4 746,0 | 18 | 1 375 | 204 | 94% | 4 746,0 |
| 26 | Муниципальное образование Мамско-Чуйского района Иркутской области | 21 | 30 | 232 | 95% | 138,8 | 21 | 60 | 232 | 95% | 277,7 | 21 | 60 | 232 | 95% | 277,7 |
| 27 | Муниципальное образование "Нижнеилимский район" | 18 | 1 200 | 232 | 88% | 4 409,8 | 18 | 1 150 | 232 | 87% | 4 178,0 | 18 | 1 150 | 232 | 87% | 4 178,0 |
| 28 | Муниципальное образование "Нижнеудинский район" | 15 | 1 500 | 204 | 88% | 4 039,2 | 15 | 1 393 | 204 | 90% | 3 836,3 | 15 | 1 393 | 204 | 90% | 3 836,3 |
| 29 | Муниципальное образование "Нукутский район" | 18 | 1 104 | 204 | 94% | 3 810,6 | 18 | 1 060 | 204 | 95% | 3 697,7 | 18 | 1 060 | 204 | 95% | 3 697,7 |
| 30 | Ольхонский муниципальный район Иркутской области | 18 | 450 | 204 | 95% | 1 569,7 | 18 | 435 | 204 | 95% | 1 517,4 | 18 | 435 | 204 | 95% | 1 517,4 |
| 31 | Осинский муниципальный район Иркутской области | 15 | 2 100 | 204 | 95% | 6 104,7 | 15 | 1 990 | 204 | 95% | 5 784,9 | 15 | 1 990 | 204 | 95% | 5 784,9 |
| 32 | Слюдянский муниципальный район Иркутской области | 18 | 1 000 | 204 | 91% | 3 341,5 | 18 | 865 | 204 | 92% | 2 922,1 | 18 | 865 | 204 | 92% | 2 922,1 |
| 33 | Муниципальное образование "Тайшетский муниципальный район Иркутской области" | 18 | 2 510 | 204 | 86% | 7 926,3 | 18 | 2 410 | 204 | 88% | 7 787,5 | 18 | 2 410 | 204 | 88% | 7 787,5 |
| 34 | Муниципальное образование "Тулунский район" | 18 | 922 | 204 | 93% | 3 148,5 | 18 | 922 | 204 | 93% | 3 148,5 | 18 | 922 | 204 | 93% | 3 148,5 |
| 35 | Усольский муниципальный район Иркутской области | 15 | 1 100 | 204 | 87% | 2 928,4 | 15 | 1 050 | 204 | 88% | 2 827,4 | 15 | 1 050 | 204 | 88% | 2 827,4 |

| № п/п | Наименование муниципального образования Иркутской области образование | Количество дней в смене на 2024 год, дни | Общее кол-во детей на 2024 год, чел. | Средняя стоимость набора продуктов питания* | Предельный уровень софинансирования из областного бюджета ** на 2024 год (%) | Размер субсидии из областного бюджета на 2024 год, (тыс.руб.) | Количество дней в смене на 2025 год, дни | Общее кол-во детей на 2025 год, чел. | Средняя стоимость набора продуктов питания* | Предельный уровень софинансирования из областного бюджета ** на 2025 год (%) | Размер субсидии из областного бюджета на 2025 год, (тыс.руб.) | Количество дней в смене на 2026 год, дни | Общее кол-во детей на 2026 год, чел. | Средняя стоимость набора продуктов питания* | Предельный уровень софинансирования из областного бюджета ** на 2026 год (%) | Размер субсидии из областного бюджета на 2026 год, (тыс.руб.) |
|-------|--|--|--------------------------------------|---|--|---|--|--------------------------------------|---|--|---|--|--------------------------------------|---|--|---|
| 1 | 2 | 3 | 4 | 5 | 6 | 7=3*4*5*6 | 8 | 9 | 10 | 11 | 12=8*9*10*11 | 13 | 14 | 15 | 16 | 17=13*14*15*16 |
| 36 | Муниципальное образование "Усть-Илимский район" | 15 | 431 | 232 | 90% | 1 349,8 | 15 | 415 | 232 | 89% | 1 285,3 | 15 | 415 | 232 | 89% | 1 285,3 |
| 37 | Усть-Кутский муниципальный район Иркутской области | 15 | 500 | 232 | 84% | 1 461,6 | 15 | 480 | 232 | 83% | 1 386,4 | 15 | 480 | 232 | 83% | 1 386,4 |
| 38 | Районное муниципальное образование "Усть-Удинский район" Иркутской области | 18 | 347 | 204 | 95% | 1 210,4 | 18 | 335 | 204 | 94% | 1 156,3 | 18 | 335 | 204 | 94% | 1 156,3 |
| 39 | Черемховское районное муниципальное образование | 15 | 1 200 | 204 | 94% | 3 451,6 | 15 | 1 140 | 204 | 94% | 3 279,0 | 15 | 1 140 | 204 | 94% | 3 279,0 |
| 40 | Чунское районное муниципальное образование | 15 | 1 350 | 204 | 90% | 3 717,9 | 15 | 1 299 | 204 | 92% | 3 656,9 | 15 | 1 299 | 204 | 92% | 3 656,9 |
| 41 | Шелеховский муниципальный район Иркутской области | 14 | 830 | 204 | 88% | 2 086,0 | 14 | 625 | 204 | 86% | 1 535,1 | 14 | 625 | 204 | 86% | 1 535,1 |
| 42 | Эхирит-Булагатский муниципальный район Иркутской области | 15 | 2 000 | 204 | 93% | 5 691,6 | 15 | 1 915 | 204 | 94% | 5 508,3 | 15 | 1 915 | 204 | 94% | 5 508,3 |
| | ИТОГО | | 51 269 | | | 146 799,5 | | 48 702 | | | 139 700,4 | | 48 702 | | | 139 700,4 |

* Средняя стоимость набора продуктов питания указана в соответствии с Постановлением Правительства Иркутской области от 15 февраля 2016 года Об утверждении Положения о предоставлении субсидий местным бюджетам из областного бюджета в целях софинансирования расходных обязательств органов местного самоуправления муниципальных образований Иркутской области по вопросам местного значения по организации отдыха детей в каникулярное время на оплату стоимости набора продуктов питания в лагерях с дневным пребыванием детей, организованных органами местного самоуправления муниципальных образований Иркутской области».

** Предельный уровень софинансирования из областного бюджета на соответствующий финансовый год указан в соответствии с распоряжением Правительства Иркутской области от 25.07.2023 №488-рп "Об утверждении предельного уровня софинансирования Иркутской области (в процентах) объема расходного обязательства муниципального образования Иркутской области на 2024 год и на плановый период 2025 и 2026 годов"

Министр социального развития, опеки
и попечительства Иркутской области



В.А. Родионов

МЕТОДИКА РАСПРЕДЕЛЕНИЯ

субсидий местным бюджетам на софинансирование капитальных вложений в объекты муниципальной собственности, которые осуществляются из местных бюджетов, в целях реализации мероприятий по выполнению проектных и изыскательских работ, строительству, реконструкции объектов в сфере физической культуры и спорта, в том числе при одновременном выполнении работ по проектированию, строительству и вводу в эксплуатацию объектов физической культуры и спорта*

Расчет размера субсидий из областного бюджета местным бюджетам в целях софинансирования расходных обязательств муниципальных образований Иркутской области на софинансирование капитальных вложений в объекты муниципальной собственности, которые осуществляются из местных бюджетов, в целях реализации мероприятий по выполнению проектных и изыскательских работ, строительству, реконструкции объектов в сфере физической культуры и спорта, в том числе при одновременном выполнении работ по проектированию, строительству и вводу в эксплуатацию объектов для *i*-го муниципального образования (Q_i) осуществляется следующим образом:

1) в случае если софинансирование реализации мероприятия *i*-го муниципального образования осуществляется за счет средств федерального бюджета, размер субсидий для *i*-го муниципального образования (Q_i) определяется по следующей формуле:

$$Q_i = F + Q_1 + Q_2,$$

где:

F - размер субсидий за счет средств федерального бюджета, руб.;

Q_1 - размер субсидий за счет средств областного бюджета, за исключением объема средств областного бюджета, необходимого для выполнения условий софинансирования, установленных для получения субсидий или иных межбюджетных трансфертов из федерального бюджета, руб.;

Q_2 - объем средств областного бюджета, необходимый для выполнения условий софинансирования, установленных для получения субсидий или иных межбюджетных трансфертов из федерального бюджета, руб.

Размер субсидий за счет средств федерального бюджета (F) определяется по следующей формуле:

$$F = d \times m,$$

где:

d - доля стоимости реализации мероприятия за счет средств федерального и областного бюджетов, планируемая к финансированию в рамках соглашения о предоставлении субсидии или иного межбюджетного трансферта из федерального бюджета (далее - федеральное соглашение);

m - предельный уровень софинансирования (в процентах) расходного обязательства Иркутской области из федерального бюджета, утвержденный Правительством Российской Федерации.

Объем средств областного бюджета, необходимый для выполнения условий софинансирования, установленных для получения субсидий или иных межбюджетных трансфертов из федерального бюджета (Q₂), определяется по следующей формуле:

$$Q_2 = d \times (100\% - m).$$

Размер финансирования реализации мероприятия за счет средств местного бюджета, планируемый к финансированию в рамках федерального соглашения (S_{соф}), определяется по следующей формуле:

$$S_{соф} = Q_2 \times (100\% - k) / k,$$

Размер субсидий за счет средств областного бюджета, за исключением объема средств областного бюджета, необходимого для выполнения условий софинансирования, установленных для получения субсидий или иных межбюджетных трансфертов из федерального бюджета (Q₁), определяется по следующей формуле:

$$Q_1 = \left(P - F - \frac{F \times (1 - m / 100\%)}{m / 100\%} \times \left(1 + \frac{1 - k / 100\%}{k / 100\%} \right) \right) \times k / 100\%,$$

где:

P - стоимость реализации мероприятия, приведенная в текущие цены, в соответствии с расчетом начальной (максимальной) цены муниципального контракта на реализацию мероприятия с учетом планового периода его реализации, произведенного в соответствии с приказом Министерства строительства и жилищно-коммунального хозяйства Российской Федерации от 23 декабря 2019 года № 841/пр «Об утверждении Порядка определения начальной (максимальной) цены контракта, цены контракта, заключаемого с единственным поставщиком (подрядчиком, исполнителем), начальной цены единицы товара, работы, услуги при осуществлении закупок в сфере градостроительной деятельности (за исключением территориального планирования) и Методики составления сметы контракта, предметом которого являются строительство, реконструкция объектов капитального строительства» (далее - расчет НМЦК) (в случае реализации мероприятия по строительству, реконструкции) либо стоимость реализации мероприятия в соответствии с расчетом стоимости реализации мероприятия, подписанным главой муниципального образования (в случае реализации мероприятия по выполнению ПИР), либо предполагаемая (предельная) стоимость строительства объекта в соответствии с

заключением технологического и ценового аудита обоснования инвестиций, осуществляемых в инвестиционный проект по созданию объекта (в случае реализации мероприятия по одновременному выполнению работ), руб.;

k - предельный уровень софинансирования Иркутской области (в процентах) объема расходного обязательства соответствующего муниципального образования, утвержденный правовым актом Правительства Иркутской области (далее - предельный уровень софинансирования Иркутской области);

2) в случае отсутствия софинансирования реализации мероприятия i -го муниципального образования за счет средств федерального бюджета размер субсидий для i -го муниципального образования (Q_i) определяется по следующей формуле:

$$Q_i = P \times k,$$

Размер финансирования реализации мероприятия за счет средств местного бюджета (S_r) определяется по следующей формуле:

$$S_r = (Q_i - F) \times (100\% - k) / k,$$

Размер субсидий для i -го муниципального образования в финансовом году не может превышать объем средств на реализацию в финансовом году мероприятия с учетом предельного уровня софинансирования Иркутской области.

В случае если размер субсидий муниципальному образованию, объект которого занял первое место в Рейтинге, меньше объема средств, предусмотренных на эти цели в областном бюджете, субсидии в объеме оставшихся средств предоставляются муниципальному образованию, объект которого занял последующее место в Рейтинге.

Для муниципальных образований, софинансирование реализации мероприятий которых осуществляется за счет субсидий или иных межбюджетных трансфертов из федерального бюджета, размеры финансирования реализации мероприятий за счет средств местных бюджетов, предусмотренные настоящим Положением, определяются от стоимости реализации мероприятий без учета объема субсидий или иных межбюджетных трансфертов из федерального бюджета, распределенного соответствующим муниципальным образованиям.

3) расчет размера субсидий для муниципальных образований, получивших субсидии в предыдущие годы и имеющих не завершенные ранее мероприятия ($Q_{нм}$), осуществляется по следующей формуле:

$$Q_{нм} = P_{нм} - V_{нм} - S_{нм},$$

где:


$P_{нм}$ - стоимость реализации не завершенного ранее мероприятия в соответствии с заключенными муниципальными контрактами (договорами), руб.;

$V_{\text{нм}}$ - суммарный размер финансирования реализации не завершенного ранее мероприятия в предыдущие годы за счет всех источников финансирования, руб.;

$S_{\text{нм}}$ - размер финансирования реализации не завершенного ранее мероприятия за счет средств местного бюджета, определяемый по следующей формуле:

$$S_{\text{нм}} = (P_{\text{нм}} - V_{\text{нм}}) \times (100\% - k).$$

Министр строительства Иркутской области

 А.С. Галкин

* Утверждена постановлением Правительства Иркутской области от 20.05.2016 № 296-пп «Об утверждении положения о предоставлении субсидий из областного бюджета местным бюджетам на софинансирование капитальных вложений в объекты муниципальной собственности, которые осуществляются из местных бюджетов, в целях реализации мероприятий по выполнению проектных и изыскательских работ, строительству, реконструкции объектов в сфере физической культуры и спорта, в том числе при одновременном выполнении работ по проектированию, строительству и вводу в эксплуатацию объектов в сфере физической культуры и спорта»

РАСЧЕТ РАСПРЕДЕЛЕНИЯ СУБСИДИЙ НА СОФИНАНСИРОВАНИЕ КАПИТАЛЬНЫХ ВЛОЖЕНИЙ В ОБЪЕКТЫ МУНИЦИПАЛЬНОЙ СОБСТВЕННОСТИ, КОТОРЫЕ ОСУЩЕСТВЛЯЮТСЯ ИЗ МЕСТНЫХ БЮДЖЕТОВ, В ЦЕЛЯХ РЕАЛИЗАЦИИ МЕРОПРИЯТИЙ ПО ВЫПОЛНЕНИЮ ПРОЕКТНЫХ И ИЗЫСКАТЕЛЬСКИХ РАБОТ, СТРОИТЕЛЬСТВУ, РЕКОНСТРУКЦИИ ОБЪЕКТОВ В СФЕРЕ ФИЗИЧЕСКОЙ КУЛЬТУРЫ И СПОРТА, В ТОМ ЧИСЛЕ ПРИ ОДНОВРЕМЕННОМ ВЫПОЛНЕНИИ РАБОТ ПО ПРОЕКТИРОВАНИЮ, СТРОИТЕЛЬСТВУ И ВВОДУ В ЭКСПЛУАТАЦИЮ ОБЪЕКТОВ В СФЕРЕ ФИЗИЧЕСКОЙ КУЛЬТУРЫ И СПОРТА НА 2024 ГОД

(тыс. рублей)


| № | Наименование муниципального образования | Наименование объекта | Стоимость реализации мероприятия, приведенная в текущие цены, в соответствии с расчетом НМЦК* (Р) | Предельный уровень софинансирования Иркутской области (в процентах) объема расходного обязательства соответствующего муниципального образования Иркутской области, утвержденный правовым актом Правительства Иркутской области (к) | Размер субсидии из областного бюджета (Qi) |
|------------------------------|---|--|---|--|--|
| 1 | 2 | 3 | 4 | 5 | 6 |
| Муниципальные районы: | | | | | |
| 1 | Муниципальное образование Балаганский район Иркутской области | Физкультурно-оздоровительный комплекс с универсальным игровым полем Иркутская область, Балаганский район, р.п. Балаганск, ул. Кольцевая, 2 | 163 039,2 | 95% | 154 887,2 |
| Городские поселения: | | | | | |
| 2 | Алзаймакское городское поселение Нижнеудинского муниципального района Иркутской области | Физкультурно-оздоровительный комплекс с универсальным игровым залом 36х18 по адресу: Иркутская область, г. Алзаймак, ул. Парковая, уч. 1А | 121 036,4 | 98% | 118 615,7 |
| ИТОГО: | | | 284 075,6 | | 273 502,9 |

* утвержденный органом местного самоуправления муниципального образования Иркутской области расчет начальной (максимальной) цены муниципального контракта на реализацию мероприятия с учетом планового периода его реализации, произведенного в соответствии с приказом Министерства строительства и жилищно-коммунального хозяйства Российской Федерации от 23 декабря 2019 года № 841/пр "Об утверждении Порядка определения начальной (максимальной) цены контракта, цены контракта, заключаемого с единственным поставщиком (подрядчиком, исполнителем), начальной цены единицы товара, работы, услуги при осуществлении закупок в сфере градостроительной деятельности (за исключением территориального планирования) и Методики составления сметы контракта, предметом которого являются строительство, реконструкция объектов капитального строительства" (далее - расчет НМЦК).

В случае финансирования мероприятия на протяжении нескольких лет, указана часть стоимости мероприятия, планируемая к финансированию в текущем финансовом году.

Стоимость реализации мероприятия в соответствии с расчетом стоимости реализации мероприятия, подписанным главой муниципального образования (в случае реализации мероприятия по выполнению ПИР), либо предполагаемая (предельная) стоимость строительства объекта в соответствии с заключением технологического и ценового аудита обоснования инвестиций, осуществляемых в инвестиционный проект по созданию объекта (в случае реализации мероприятия по одновременному выполнению работ).

Министр строительства Иркутской области



А.С. Галкин

РАСЧЕТ РАСПРЕДЕЛЕНИЯ СУБСИДИЙ НА СОФИНАНСИРОВАНИЕ КАПИТАЛЬНЫХ ВЛОЖЕНИЙ В ОБЪЕКТЫ МУНИЦИПАЛЬНОЙ СОБСТВЕННОСТИ, КОТОРЫЕ ОСУЩЕСТВЛЯЮТСЯ ИЗ МЕСТНЫХ БЮДЖЕТОВ, В ЦЕЛЯХ РЕАЛИЗАЦИИ МЕРОПРИЯТИЙ ПО ВЫПОЛНЕНИЮ ПРОЕКТНЫХ И ИЗЫСКАТЕЛЬСКИХ РАБОТ, СТРОИТЕЛЬСТВУ, РЕКОНСТРУКЦИИ ОБЪЕКТОВ В СФЕРЕ ФИЗИЧЕСКОЙ КУЛЬТУРЫ И СПОРТА, В ТОМ ЧИСЛЕ ПРИ ОДНОВРЕМЕННОМ ВЫПОЛНЕНИИ РАБОТ ПО ПРОЕКТИРОВАНИЮ, СТРОИТЕЛЬСТВУ И ВВОДУ В ЭКСПЛУАТАЦИЮ ОБЪЕКТОВ В СФЕРЕ ФИЗИЧЕСКОЙ КУЛЬТУРЫ И СПОРТА НА 2025 ГОД

(тыс. рублей)

| № | Наименование муниципального образования | Наименование объекта | Стоимость реализации мероприятия, приведенная в текущие цены, в соответствии с расчетом НМЦК* (Р) | Предельный уровень софинансирования Иркутской области (в процентах) объема расходного обязательства соответствующего муниципального образования Иркутской области, утвержденный правовым актом Правительства Иркутской области (к) | Размер субсидии из областного бюджета (Qi) |
|------------------------------|---|--|---|--|--|
| 1 | 2 | 3 | 4 | 5 | 6 |
| Муниципальные районы: | | | | | |
| 1 | Муниципальное образование Балаганский район Иркутской области | Физкультурно-оздоровительный комплекс с универсальным игровым полем Иркутская область, Балаганский район, р.п. Балаганск, ул. Кольцевая, 2 | 82 146,2 | 95% | 78 038,9 |
| ИТОГО: | | | 82 146,2 | | 78 038,9 |

* утвержденный органом местного самоуправления муниципального образования Иркутской области расчет начальной (максимальной) цены муниципального контракта на реализацию мероприятия с учетом планового периода его реализации, произведенного в соответствии с приказом Министерства строительства и жилищно-коммунального хозяйства Российской Федерации от 23 декабря 2019 года № 841/пр "Об утверждении Порядка определения начальной (максимальной) цены контракта, цены контракта, заключаемого с единственным поставщиком (подрядчиком, исполнителем), начальной цены единицы товара, работы, услуги при осуществлении закупок в сфере градостроительной деятельности (за исключением территориального планирования) и Методики составления сметы контракта, предметом которого являются строительство, реконструкция объектов капитального строительства" (далее - расчет НМЦК).

В случае финансирования мероприятия на протяжении нескольких лет, указана часть стоимости мероприятия, планируемая к финансированию в текущем финансовом году.

Стоимость реализации мероприятия в соответствии с расчетом стоимости реализации мероприятия, подписанным главой муниципального образования (в случае реализации мероприятия по выполнению ПИР), либо предполагаемая (предельная) стоимость строительства объекта в соответствии с заключением технологического и ценового аудита обоснования инвестиций, осуществляемых в инвестиционный проект по созданию объекта (в случае реализации мероприятия по одновременному выполнению работ).

Министр строительства Иркутской области



А.С. Галкин

РАСЧЕТ РАСПРЕДЕЛЕНИЯ СУБСИДИЙ НА СОФИНАНСИРОВАНИЕ КАПИТАЛЬНЫХ ВЛОЖЕНИЙ В ОБЪЕКТЫ МУНИЦИПАЛЬНОЙ СОБСТВЕННОСТИ, КОТОРЫЕ ОСУЩЕСТВЛЯЮТСЯ ИЗ МЕСТНЫХ БЮДЖЕТОВ, В ЦЕЛЯХ РЕАЛИЗАЦИИ МЕРОПРИЯТИЙ ПО ВЫПОЛНЕНИЮ ПРОЕКТНЫХ И ИЗЫСКАТЕЛЬСКИХ РАБОТ, СТРОИТЕЛЬСТВУ, РЕКОНСТРУКЦИИ ОБЪЕКТОВ В СФЕРЕ ФИЗИЧЕСКОЙ КУЛЬТУРЫ И СПОРТА, В ТОМ ЧИСЛЕ ПРИ ОДНОВРЕМЕННОМ ВЫПОЛНЕНИИ РАБОТ ПО ПРОЕКТИРОВАНИЮ, СТРОИТЕЛЬСТВУ И ВВОДУ В ЭКСПЛУАТАЦИЮ ОБЪЕКТОВ В СФЕРЕ ФИЗИЧЕСКОЙ КУЛЬТУРЫ И СПОРТА
НА 2024 ГОД

Создание и модернизация объектов спортивной инфраструктуры муниципальной собственности для занятий физической культурой и спортом

(тыс. рублей)


| № | Наименование муниципального образования | Наименование объекта | Стоимость реализации мероприятия, приведенная в текущие цены, в соответствии с расчетом НМЦК* (P) | Доля стоимости реализации мероприятия за счет средств федерального и областного бюджетов, планируемая к финансированию в рамках соглашения о предоставлении субсидии или иного межбюджетного трансферта из федерального бюджета (d) | Предельный уровень софинансирования Иркутской области (в процентах) объема расходного обязательства соответствующего муниципального образования Иркутской области, утвержденный правовым актом Правительства Иркутской области (k) | Размер субсидий за счет средств федерального бюджета (F) | Размер субсидий за счет средств областного бюджета, за исключением объема средств областного бюджета, необходимого для выполнения условий софинансирования, установленных для получения субсидий или иных межбюджетных трансфертов из федерального бюджета (Q1) | Предельный уровень софинансирования (в процентах) расходного обязательства Иркутской области из федерального бюджета, утвержденный Правительством Российской Федерации (m) | Объем средств областного бюджета, необходимый для выполнения условий софинансирования, установленных для получения субсидий или иных межбюджетных трансфертов из федерального бюджета (Q2) | Размер финансирования мероприятия за счет средств местного бюджета, планируемый к финансированию в рамках федерального соглашения (Scof) | Размер субсидии для i-го муниципального образования Иркутской области (Qi) |
|---|---|---|--|---|--|--|---|--|--|--|--|
| 1 | Зиминское городское муниципальное образование | Физкультурно-оздоровительный комплекс с плавательным бассейном 25x8,5 м по адресу: Иркутская область, г. Зима, ул. Ленина, 62 | 132 302,1 | 27 966,8 | 92% | 26 848,1 | 95 899,0 | 96% | 1 118,7 | 97,3 | 123 865,8 |

*Утвержденный органом местного самоуправления муниципального образования Иркутской области расчет начальной (максимальной) цены муниципального контракта на реализацию мероприятия с учетом планового периода его реализации, произведенного в соответствии с Приказом Министерства строительства и жилищно-коммунального хозяйства Российской Федерации от 23 декабря 2019 года № 841/пр "Об утверждении Порядка определения начальной (максимальной) цены контракта, цены контракта, заключаемого с единственным поставщиком (подрядчиком, исполнителем), начальной цены единицы товара, работы, услуги при осуществлении закупок в сфере градостроительной деятельности (за исключением территориального планирования) и Методики составления сметы контракта, предметом которого являются строительство, реконструкция объектов капитального строительства" (далее - расчет НМЦК).

В случае финансирования мероприятия на протяжении нескольких лет, указана часть стоимости мероприятия, планируемая к финансированию в текущем финансовом году.

Стоимость реализации мероприятия в соответствии с расчетом стоимости реализации мероприятия, подписанным главой муниципального образования (в случае реализации мероприятия по исполнению ПИР), либо предполагаемая (предельная) стоимость строительства объекта в соответствии с заключением технологического и ценового аудита обоснования инвестиций, осуществляемых в инвестиционный проект по созданию объекта (в случае реализации мероприятия по одновременному выполнению работ).

Министр строительства Иркутской области



A.S. Galon

МЕТОДИКА

на софинансирование капитальных вложений в объекты муниципальной собственности, которые осуществляются из местных бюджетов, в целях реализации мероприятий по строительству, реконструкции объектов культуры и архивов*

Расчет размера субсидий для *i*-го муниципального образования Иркутской области на (Q_i) на реализацию мероприятий по строительству, реконструкции объектов культуры и архивов осуществляется следующим образом:

1) в случае если софинансирование реализации мероприятия *i*-го муниципального образования осуществляется за счет средств федерального бюджета, размер субсидий для *i*-го муниципального образования (Q_i) определяется по следующей формуле:

$$Q_i = F + Q_1 + Q_2,$$

где:

F - размер субсидий за счет средств федерального бюджета, руб.;

Q_1 - размер субсидий за счет средств областного бюджета, за исключением объема средств областного бюджета, необходимого для обеспечения софинансирования субсидий или иных межбюджетных трансфертов из федерального бюджета, руб.;

Q_2 - объем средств областного бюджета, необходимый для обеспечения софинансирования субсидий или иных межбюджетных трансфертов из федерального бюджета, руб.

Размер субсидий за счет средств областного бюджета, за исключением объема средств областного бюджета, необходимого для обеспечения софинансирования субсидий или иных межбюджетных трансфертов из федерального бюджета (Q_1), определяется по следующей формуле:

$$Q_1 = \left(P - F - \frac{F \times (1 - m / 100\%)}{m / 100\%} \times \left(1 + \frac{1 - k / 100\%}{k / 100\%} \right) \right) \times k / 100\%,$$

где:

P - стоимость реализации мероприятия, приведенная в текущие цены, в соответствии с расчетом начальной (максимальной) цены муниципального контракта на реализацию мероприятия с учетом планового периода его реализации, произведенного в соответствии с приказом Министерства строительства и жилищно-коммунального хозяйства Российской Федерации от 23 декабря 2019 года № 841/пр «Об утверждении Порядка определения начальной (максимальной) цены контракта,

цены контракта, заключаемого с единственным поставщиком (подрядчиком, исполнителем), начальной цены единицы товара, работы, услуги при осуществлении закупок в сфере градостроительной деятельности (за исключением территориального планирования) и Методики составления сметы контракта, предметом которого являются строительство, реконструкция объектов капитального строительства» (далее - расчет НМЦК);

k - предельный уровень софинансирования Иркутской области (в процентах) объема расходного обязательства соответствующего муниципального образования Иркутской области, утвержденный правовым актом Правительства Иркутской области;

m - предельный уровень софинансирования (в процентах) расходного обязательства Иркутской области из федерального бюджета, утвержденный Правительством Российской Федерации.

Объем средств областного бюджета, необходимый для обеспечения софинансирования субсидий или иных межбюджетных трансфертов из федерального бюджета (Q_2), определяется по следующей формуле:

$$Q_2 = \frac{F \times (1 - m / 100\%)}{m / 100\%};$$

2) в случае отсутствия софинансирования реализации мероприятия i-го муниципального образования за счет средств федерального бюджета размер субсидий для i-го муниципального образования (Q_i) определяется по следующей формуле:

$$Q_i = P \times k.$$

В году предоставления субсидий субсидии предоставляются в размере разницы между годовым объемом финансирования реализации мероприятия и годовым размером финансирования реализации мероприятия за счет средств местного бюджета (S_r) в пределах размера субсидий для i-го муниципального образования (Q_i).

Размер финансирования реализации мероприятия за счет средств местного бюджета (S_r) определяется по следующей формуле:

$$S_r = (Q_i - F) \times (100\% - k) / k,$$

Размер субсидий для i-го муниципального образования в финансовом году не может превышать объем средств на реализацию в финансовом году мероприятия с учетом предельного уровня софинансирования Иркутской области.

В случае если размер субсидий муниципальному образованию, занявшему первое место в Рейтинге, меньше объема средств, предусмотренных на эти цели в

областном бюджете, субсидии в объеме оставшихся средств предоставляются муниципальному образованию, занявшему последующее место в Рейтинге.

Для муниципальных образований, софинансирование реализации мероприятий которых осуществляется за счет субсидий или иных межбюджетных трансфертов из федерального бюджета, размеры финансирования реализации мероприятий за счет средств местных бюджетов, предусмотренные настоящим Положением, определяются от стоимости реализации мероприятий без учета объема субсидий или иных межбюджетных трансфертов из федерального бюджета, распределенного соответствующим муниципальным образованиям.

Расчет размера субсидий для муниципальных образований, получивших субсидии в предыдущие годы и имеющих не завершенные ранее мероприятия (Q_{HM}), осуществляется по следующей формуле:

$$Q_{\text{HM}} = P_{\text{HM}} - V_{\text{HM}} - S_{\text{HM}},$$

где:


P_{HM} - стоимость реализации не завершенного ранее мероприятия в соответствии с заключенными муниципальными контрактами (договорами), руб.;

V_{HM} - суммарный размер финансирования реализации не завершенного ранее мероприятия в предыдущие годы за счет всех источников финансирования, руб.;

S_{HM} - размер финансирования реализации не завершенного ранее мероприятия за счет средств местного бюджета, определяемый по следующей формуле:

$$S_{\text{HM}} = (P_{\text{HM}} - V_{\text{HM}}) \times (100\% - k).$$

Министр строительства Иркутской области



А.С. Галкин

* Утверждена постановлением Правительства Иркутской области от 13.04.2016 № 215-пп «Об утверждении Положения о предоставлении субсидий из областного бюджета местным бюджетам на софинансирование капитальных вложений в объекты муниципальной собственности, которые осуществляются из местных бюджетов, в целях реализации мероприятий по строительству, реконструкции объектов культуры и архивов».

РАСЧЕТ РАСПРЕДЕЛЕНИЯ СУБСИДИЙ НА СОФИНАНСИРОВАНИЕ КАПИТАЛЬНЫХ ВЛОЖЕНИЙ В ОБЪЕКТЫ МУНИЦИПАЛЬНОЙ СОБСТВЕННОСТИ, КОТОРЫЕ ОСУЩЕСТВЛЯЮТСЯ ИЗ МЕСТНЫХ БЮДЖЕТОВ, В ЦЕЛЯХ РЕАЛИЗАЦИИ МЕРОПРИЯТИЙ ПО СТРОИТЕЛЬСТВУ, РЕКОНСТРУКЦИИ ОБЪЕКТОВ КУЛЬТУРЫ И АРХИВОВ (СОЗДАНИЕ И (ИЛИ) МОДЕРНИЗАЦИЯ ИНФРАСТРУКТУРЫ В СФЕРЕ КУЛЬТУРЫ МУНИЦИПАЛЬНОЙ СОБСТВЕННОСТИ) НА 2024 ГОД


(тыс. рублей)

| № | Наименование муниципального образования | Наименование объекта | Стоимость реализации мероприятия, приведенная в текущие цены, в соответствии с расчетом НМЦК* (Р) | Предельный уровень софинансирования Иркутской области (в процентах) объема расходного обязательства соответствующего муниципального образования Иркутской области, утвержденный правовым актом Правительства Иркутской области (к) | Размер субсидий за счет средств федерального бюджета (F) | Размер субсидий за счет средств областного бюджета, за исключением объема средств областного бюджета, необходимого для обеспечения софинансирования межбюджетных трансфертов из федерального бюджета (Q1) | Предельный уровень софинансирования (в процентах) расходного обязательства Иркутской области из федерального бюджета, утвержденный Правительством Российской Федерации (m) | Объем средств областного бюджета, необходимый для обеспечения софинансирования межбюджетных трансфертов из федерального бюджета (Q2) | Размер субсидии для i-го муниципального образования Иркутской области (Qi) |
|-----------------------|---|---|---|--|--|---|--|--|--|
| 1 | 2 | 3 | 4 | 5 | 6 | 7 | 8 | 9 | 10 |
| Муниципальные районы: | | | | | | | | | |
| 1 | Черемховское районное муниципальное образование | Строительство сельского клуба в п. Новостройка Черемховского района | 77 731,8 | 94% | 46 648,7 | 13 668,5 | 75% | 15 549,6 | 75 866,8 |
| ИТОГО | | | 77 731,8 | | 46 648,7 | 13 668,5 | | 15 549,6 | 75 866,8 |

* утвержденный органом местного самоуправления муниципального образования Иркутской области расчет начальной (максимальной) цены муниципального контракта на реализацию мероприятия с учетом планового периода его реализации, произведенного в соответствии с приказом Министерства строительства и жилищно-коммунального хозяйства Российской Федерации от 23 декабря 2019 года N 841/пр "Об утверждении Порядка определения начальной (максимальной) цены контракта, цены контракта, заключаемого с единственным поставщиком (подрядчиком, исполнителем), начальной цены единицы товара, работы, услуги при осуществлении закупок в сфере градостроительной деятельности (за исключением территориального планирования) и Методики составления сметы контракта, предметом которого являются строительство, реконструкция объектов капитального строительства" (далее - расчет НМЦК).

В случае финансирования мероприятия на протяжении нескольких лет, указана часть стоимости мероприятия, планируемая к финансированию в текущем финансовом году.

Министр строительства Иркутской области



А.С. Галкин


РАСЧЕТ РАСПРЕДЕЛЕНИЯ СУБСИДИЙ НА СОФИНАНСИРОВАНИЕ КАПИТАЛЬНЫХ ВЛОЖЕНИЙ В ОБЪЕКТЫ МУНИЦИПАЛЬНОЙ СОБСТВЕННОСТИ, КОТОРЫЕ ОСУЩЕСТВЛЯЮТСЯ ИЗ МЕСТНЫХ БЮДЖЕТОВ, В ЦЕЛЯХ РЕАЛИЗАЦИИ МЕРОПРИЯТИЙ ПО СТРОИТЕЛЬСТВУ, РЕКОНСТРУКЦИИ ОБЪЕКТОВ КУЛЬТУРЫ И АРХИВОВ (РАЗВИТИЕ СЕТИ УЧРЕЖДЕНИЙ КУЛЬТУРНО-ДОСУГОВОГО ТИПА) НА 2024 ГОД

(тыс. рублей)

| № | Наименование муниципального образования | Наименование объекта | Стоимость реализации мероприятия, приведенная в текущие цены, в соответствии с расчетом НМЦК* (P) | Предельный уровень софинансирования Иркутской области (в процентах) объема расходного обязательства соответствующего муниципального образования Иркутской области, утвержденный правовым актом Правительства Иркутской области (K) | Размер субсидий за счет средств федерального бюджета (F) | Размер субсидий за счет средств областного бюджета, за исключением объема средств областного бюджета, необходимого для обеспечения софинансирования межбюджетных трансфертов из федерального бюджета (Q1) | Предельный уровень софинансирования (в процентах) расходного обязательства Иркутской области из федерального бюджета, утвержденный Правительством Российской Федерации (m) | Объем средств областного бюджета, необходимый для обеспечения софинансирования межбюджетных трансфертов из федерального бюджета (Q2) | Размер субсидий для i-го муниципального образования Иркутской области (Qi) |
|--------------------|--|--|---|--|--|---|--|--|--|
| 1 | 2 | 3 | 4 | 5 | 6 | 7 | 8 | 9 | 10 |
| Сельские поселения | | | | | | | | | |
| 1 | Муниципальное образование "Обуса" Осинского района Иркутской области | Дом культуры в с. Обуса Осинского района Иркутской области | 68 438,9 | 99% | 40 894,7 | 13 637,2 | 75% | 13 631,6 | 68 163,5 |
| ИТОГО | | | 68 438,9 | | 40 894,7 | 13 637,2 | | 13 631,6 | 68 163,5 |

* утвержденный органом местного самоуправления муниципального образования Иркутской области расчет начальной (максимальной) цены муниципального контракта на реализацию мероприятия с учетом планового периода его реализации, произведенного в соответствии с приказом Министерства строительства и жилищно-коммунального хозяйства Российской Федерации от 23 декабря 2019 года N 841/пр "Об утверждении Порядка определения начальной (максимальной) цены контракта, цены контракта, заключаемого с единственным поставщиком (подрядчиком, исполнителем), начальной цены единицы товара, работы, услуги при осуществлении закупок в сфере градостроительной деятельности (за исключением территориального планирования) и Методики составления сметы контракта, предметом которого являются строительство, реконструкция объектов капитального строительства" (далее - расчет НМЦК).
В случае финансирования мероприятия на протяжении нескольких лет, указана часть стоимости мероприятия, планируемая к финансированию в текущем финансовом году.

Министр строительства Иркутской области



A.S. Galkin

МЕТОДИКА РАСПРЕДЕЛЕНИЯ
из областного бюджета субсидий на осуществление мероприятий по
капитальному ремонту объектов муниципальной собственности в сфере
культуры*

Расчет размера субсидий для *i*-го муниципального образования Иркутской области (Q_i) на осуществление мероприятий по капитальному ремонту объектов муниципальной собственности в сфере культуры осуществляется следующим образом:

1) в случае если софинансирование реализации мероприятия *i*-го муниципального образования осуществляется за счет средств федерального бюджета, размер субсидий для *i*-го муниципального образования (Q_i) определяется по следующей формуле:

$$Q_i = F + Q_1 + Q_2,$$

где:

F - размер субсидий за счет средств федерального бюджета, руб.;

Q_1 - размер субсидий за счет средств областного бюджета, за исключением объема средств областного бюджета, необходимого для выполнения условий софинансирования, установленных для получения субсидий или иных межбюджетных трансфертов из федерального бюджета, руб.;

Q_2 - объем средств областного бюджета, необходимый для выполнения условий софинансирования, установленных для получения субсидий или иных межбюджетных трансфертов из федерального бюджета, руб.

Размер субсидий за счет средств федерального бюджета (F) определяется по следующей формуле:

$$F = d \times m,$$

где:

d - доля стоимости реализации мероприятия за счет средств федерального и областного бюджетов, планируемая к финансированию в рамках соглашения о предоставлении субсидии или иного межбюджетного трансферта из федерального бюджета (далее - федеральное соглашение);

m - предельный уровень софинансирования (в процентах) расходного обязательства Иркутской области из федерального бюджета, утвержденный Правительством Российской Федерации.

Объем средств областного бюджета, необходимый для выполнения условий софинансирования, установленных для получения субсидий или иных

межбюджетных трансфертов из федерального бюджета (Q2), определяется по следующей формуле:

$$Q2 = d \times (100\% - m).$$

Размер финансирования реализации мероприятия за счет средств местного бюджета, планируемый к финансированию в рамках федерального соглашения (Scoф), определяется по следующей формуле:

$$Scoф = Q2 \times (100\% - k) / k,$$

где:

k - предельный уровень софинансирования Иркутской области (в процентах) объема расходного обязательства соответствующего муниципального образования, утвержденный правовым актом Правительства Иркутской области.

Размер субсидий за счет средств областного бюджета, за исключением объема средств областного бюджета, необходимого для выполнения условий софинансирования, установленных для получения субсидий или иных межбюджетных трансфертов из федерального бюджета (Q1), определяется по следующей формуле:

$$Q_1 = \left(P - F - \frac{F \times (1 - m / 100\%)}{m / 100\%} \times \left(1 + \frac{1 - k / 100\%}{k / 100\%} \right) \right) \times k / 100\%,$$

где:

P - стоимость реализации мероприятия, приведенная в текущие цены, в соответствии с расчетом начальной (максимальной) цены муниципального контракта на реализацию мероприятия с учетом планового периода его реализации, произведенного в соответствии с приказом Министерства строительства и жилищно-коммунального хозяйства Российской Федерации от 23 декабря 2019 года № 841/пр «Об утверждении Порядка определения начальной (максимальной) цены контракта, цены контракта, заключаемого с единственным поставщиком (подрядчиком, исполнителем), начальной цены единицы товара, работы, услуги при осуществлении закупок в сфере градостроительной деятельности (за исключением территориального планирования) и Методики составления сметы контракта, предметом которого являются строительство, реконструкция объектов капитального строительства» (далее - расчет НМЦК).

2) в случае отсутствия софинансирования реализации мероприятия i-го муниципального образования за счет средств федерального бюджета размер субсидий для i-го муниципального образования (Q_i) определяется по следующей формуле:

$$Q_i = P \times k.$$

Размер финансирования реализации мероприятия за счет средств местного бюджета (S_r) определяется по следующей формуле:

$$S_r = (Q_i - F) \times (100\% - k) / k.$$

Размер субсидий для i-го муниципального образования в финансовом году не может превышать объем средств на реализацию в финансовом году мероприятия с учетом предельного уровня софинансирования Иркутской области.

В случае если размер субсидий муниципальному образованию, занявшему первое место в Рейтинге, меньше объема средств, предусмотренных на эти цели в областном бюджете, субсидии в объеме оставшихся средств предоставляются муниципальному образованию, занявшему последующее место в Рейтинге.

Для муниципальных образований, софинансирование реализации мероприятий которых осуществляется за счет субсидий или иных межбюджетных трансфертов из федерального бюджета, размеры финансирования реализации мероприятий за счет средств местных бюджетов, предусмотренные настоящим Положением, определяются от стоимости реализации мероприятий без учета объема субсидий или иных межбюджетных трансфертов из федерального бюджета, распределенного соответствующим муниципальным образованиям.

Расчет размера субсидий для муниципальных образований, получивших субсидии в предыдущие годы и имеющих не завершенные ранее мероприятия ($Q_{нм}$), осуществляется по следующей формуле:

$$Q_{нм} = P_{нм} - V_{нм} - S_{нм},$$

где:

$P_{нм}$ - стоимость реализации не завершеного ранее мероприятия в соответствии с заключенными муниципальными контрактами (договорами), руб.;

$V_{нм}$ - суммарный размер финансирования реализации не завершеного ранее мероприятия в предыдущие годы за счет всех источников финансирования, руб.;

$S_{нм}$ - размер финансирования реализации не завершеного ранее мероприятия за счет средств местного бюджета, определяемый по следующей формуле:

$$S_{HM} = (P_{HM} - V_{HM}) \times (100\% - k).$$

Министр строительства Иркутской области



А.С. Галкин

* Утверждена постановлением Правительства Иркутской области от 13.04.2016 № 217-пп «Об утверждении Положения о предоставлении субсидий из областного бюджета местным бюджетам на осуществление мероприятий по капитальному ремонту объектов муниципальной собственности в сфере культуры».

РАСЧЕТ РАСПРЕДЕЛЕНИЯ СУБСИДИЙ НА ОСУЩЕСТВЛЕНИЕ МЕРОПРИЯТИЙ ПО КАПИТАЛЬНОМУ РЕМОНТУ ОБЪЕКТОВ МУНИЦИПАЛЬНОЙ СОБСТВЕННОСТИ В СФЕРЕ КУЛЬТУРЫ (РАЗВИТИЕ СЕТИ УЧРЕЖДЕНИЙ КУЛЬТУРНО-ДОСУГОВОГО ТИПА) НА 2024 ГОД

(тыс. рублей)

| № | Наименование муниципального образования | Наименование объекта | Стоимость реализации мероприятия, приходящая в текущие цены, в соответствии с расчетом НМЦК* (P) | Доля стоимости реализации мероприятия за счет средств федерального и областного бюджетов, планируемая к финансированию в рамках соглашения о предоставлении субсидии или иного межбюджетного трансферта из федерального бюджета (d) | Предельный уровень софинансирования Иркутской области (в процентах) объема расходов областного соответствующего муниципального образования Иркутской области, утвержденный Правительством Иркутской области (k) | Размер субсидий за счет средств федерального бюджета (F) | Размер субсидий за счет средств областного бюджета, необходимого для выполнения условий софинансирования, установленных для получения субсидий или иных межбюджетных трансфертов из федерального бюджета (Q1) | Предельный уровень софинансирования (в процентах) областного бюджета Иркутской области из федерального бюджета, утвержденный Правительством Российской Федерации (m) | Объем средств областного бюджета, необходимый для выполнения условий софинансирования для получения субсидий или иных межбюджетных трансфертов из федерального бюджета (Q2) | Размер финансирования мероприятия за счет средств местного бюджета, планируемый в рамках федерального соглашения (Scof) | Размер субсидии для i-го муниципального образования Иркутской области (Qi) |
|-----------------------|--|---|--|---|---|--|---|--|---|---|--|
| 1 | 2 | 3 | 4 | 5 | 6 | 7 | 8 | 9 | 10 | 11 | 12 |
| Муниципальные районы: | | | | | | | | | | | |
| 1 | Боканский муниципальный район Иркутской области | Капитальный ремонт здания клуба на 50 мест, расположенного по адресу: Иркутская область, Боканский район, д. Заглик, ул. Тракторная, 18 | 14 440,5 | 14 253,0 | 95% | 10 689,7 | 0,0 | 75% | 3 563,2 | 187,5 | 14 253,0 |
| 2 | Муниципальное образование «Братский район» Иркутской области | Капитальный ремонт сельского дома культуры в деревне Леонова, расположенного по адресу: Иркутская область, Братский район, д. Леонова, ул. Кооперативная, д. 21 | 10 302,7 | 10 054,1 | 91% | 7 540,6 | 0,0 | 75% | 2 513,6 | 248,6 | 10 054,1 |
| Итого | | | 24 743,2 | 24 307,1 | | 18 230,3 | 0,0 | | 6 076,8 | 436,1 | 24 307,1 |

* утвержденный органом местного самоуправления муниципального образования Иркутской области расчет начальной (максимальной) цены муниципального контракта на реализацию мероприятия с учетом планового периода его реализации, произведенного в соответствии с приказом Министерства строительства и жилищно-коммунального хозяйства Российской Федерации от 23 декабря 2019 года N 84/пр "Об утверждении Порядка определения начальной (максимальной) цены контракта, цены контракта, заключаемого с единственным поставщиком (подрядчиком, исполнителем), начальной цены единицы товара, работы, услуги при осуществлении закупок в сфере градостроительной деятельности (за исключением территориального планирования) и Методики составления сметы контракта, предметом которого является строительство, реконструкция объектов капитального строительства" (далее - расчет НМЦК)

В случае финансирования мероприятия на протяжении нескольких лет, указана часть стоимости мероприятия в текущем финансовом году.

Министр строительства Иркутской области



A.S. Galonin

МЕТОДИКА РАСПРЕДЕЛЕНИЯ субсидий на обеспечение комплексного развития сельских территорий*

1. Расчет размера субсидий из областного бюджета местным бюджетам в целях софинансирования расходных обязательств муниципальных образований Иркутской области на обеспечение комплексного развития сельских территорий Иркутской области (далее - субсидии) осуществляется в следующем порядке:

1) определяется размер субсидий, предоставляемых за счет средств федерального бюджета и средств областного бюджета, необходимых для выполнения условий софинансирования, установленных для получения межбюджетных трансфертов из федерального бюджета (Q_{RMO}), по следующей формуле:

$$Q_{RMO} = Q_{R\phi} + Q_{Ro},$$

где:

$Q_{R\phi}$ - размер субсидий за счет средств федерального бюджета, руб.;

Q_{Ro} - размер субсидий за счет средств областного бюджета, необходимых для выполнения условий софинансирования, установленных для получения межбюджетных трансфертов из федерального бюджета, руб.

Размер субсидий, предоставляемых за счет средств федерального бюджета ($Q_{R\phi}$), рассчитывается по следующей формуле:

$$Q_{R\phi} = d \times k_{\phi},$$

где:

d - доля стоимости реализации мероприятия за счет средств федерального и областного бюджетов, планируемая к финансированию в рамках соглашения о предоставлении межбюджетного трансферта из федерального бюджета (далее - федеральное соглашение);

k_{ϕ} - предельный уровень софинансирования (в процентах) расходного обязательства Иркутской области из федерального бюджета, утвержденный Правительством Российской Федерации.

Размер субсидий за счет средств областного бюджета, необходимых для выполнения условий софинансирования, установленных для получения межбюджетных трансфертов из федерального бюджета (Q_{Ro}), рассчитывается по следующей формуле:

$$Q_{Ro} = d \times (100\% - k_{\phi}).$$

Размер финансирования реализации мероприятия за счет средств местного бюджета, планируемый к финансированию в рамках федерального соглашения ($S_{соф}$), рассчитывается по следующей формуле:

$$S_{соф} = Q_{Ro} \times (100\% - V) / V,$$

где:

V - предельный уровень софинансирования Иркутской области (в процентах) объема расходного обязательства соответствующего муниципального образования Иркутской области, утвержденный правовым актом Правительства Иркутской области (далее - предельный уровень софинансирования Иркутской области);

2) определяется размер субсидий за счет средств областного бюджета, сверх размера средств областного бюджета, необходимых для выполнения условий софинансирования, установленных для получения межбюджетных трансфертов из федерального бюджета ($Q_{ОБмо}$), по следующей формуле:

$$Q_{ОБмо} = (P - Q_{Rмо} - S_{соф}) \times V,$$

где:

P - стоимость реализации мероприятия, предусмотренного проектом комплексного развития сельских территорий (агломераций), приведенная в текущие цены, в соответствии с расчетом начальной (максимальной) цены муниципального контракта на реализацию мероприятия с учетом планового периода его реализации, произведенного в соответствии с приказом Министерства строительства и жилищно-коммунального хозяйства Российской Федерации от 23 декабря 2019 года N 841/пр «Об утверждении Порядка определения начальной (максимальной) цены контракта, цены контракта, заключаемого с единственным поставщиком (подрядчиком, исполнителем), начальной цены единицы товара, работы, услуги при осуществлении закупок в сфере градостроительной деятельности (за исключением территориального планирования) и Методики составления сметы контракта, предметом которого являются строительство, реконструкция объектов капитального строительства» (далее - мероприятие), руб.

Размер финансирования мероприятия за счет средств местного бюджета для обеспечения софинансирования субсидий, предоставляемых за счет средств областного бюджета сверх размера средств областного бюджета, необходимых для выполнения условий софинансирования, установленных


для получения межбюджетных трансфертов из федерального бюджета (S), рассчитывается по следующей формуле:

$$S = (P - Q_{Rmo} - S_{соф}) \times (100\% - V);$$

3) общий размер субсидий для i-го муниципального образования Иркутской области (Q_i) определяется по следующей формуле:

$$Q_i = Q_{Rmo} + Q_{ОБмо}.$$

2. Размер субсидий для муниципального образования Иркутской области в финансовом году не может превышать объем средств на реализацию в финансовом году мероприятия с учетом предельного уровня софинансирования Иркутской области.

Министр строительства Иркутской области  А.С. Галкин

* Положение о предоставлении субсидий из областного бюджета местным бюджетам в целях софинансирования расходных обязательств муниципальных образований Иркутской области на обеспечение комплексного развития сельских территорий Иркутской области, утвержденное постановлением Правительства Иркутской области от 17 декабря 2020 года № 1081-пп


**РАСЧЕТ РАСПРЕДЕЛЕНИЯ СУБСИДИЙ НА ОБЕСПЕЧЕНИЕ КОМПЛЕКСНОГО РАЗВИТИЯ СЕЛЬСКИХ ТЕРРИТОРИЙ
НА 2024 ГОД**

(тыс. рублей)

| № | Наименование муниципального образования | Наименование объекта | Стоимость реализации мероприятия, приведенная в текущие цены, в соответствии с расчетом НМЦК* (Р) | Доля стоимости реализации мероприятия за счет средств федерального и областного бюджетов, планируемая к финансированию в рамках соглашения о предоставлении межбюджетного трансферта из федерального бюджета (d) | Предельный уровень софинансирования Иркутской области (в процентах) объема расходного обязательства соответствующего муниципального образования Иркутской области, утвержденный правительством Иркутской области (V) | Размер субсидий за счет средств федерального бюджета (QRф) | Размер субсидий за счет средств областного бюджета, необходимых для выполнения условий софинансирования, установленных для получения межбюджетных трансфертов из федерального бюджета (QRO) | Предельный уровень софинансирования (в процентах) расходного обязательства Иркутской области из федерального бюджета, утвержденный Правительством Российской Федерации (кф) | Размер финансирования реализации мероприятия за счет средств местного бюджета, планируемый к финансированию в рамках соглашения (Scoф) | Размер субсидий, предоставляемых за счет средств федерального бюджета и средств областного бюджета, необходимых для выполнения условий софинансирования, установленных для получения межбюджетных трансфертов из федерального бюджета (QRmo) | Размер субсидий за счет средств областного бюджета, сверх размера средств областного бюджета, необходимых для выполнения условий софинансирования, установленных для получения межбюджетных трансфертов из федерального бюджета (QOBмо) | Общий размер субсидий для i-го муниципального образования Иркутской области (Qi) |
|--------------|---|--|--|--|--|--|---|---|--|--|---|--|
| 1 | Муниципальное образование "Жигаловский район" Иркутской области | Строительство общеобразовательной школы на 520 учащихся в пос. Жигалово Жигаловского района | 545 449,4 | 545 394,7 | 99,75% | 523 578,9 | 21 815,8 | 96% | 54,7 | 545 394,7 | 0,0 | 545 394,7 |
| 2 | Муниципальное образование «Заларинский район» | Реконструкция здания МБОУ Заларинская СОШ № 2 по адресу: Иркутская область, р.п. Залари, ул. Рабочая,2 | 161 459,5 | 34 919,2 | 99,75% | 33 522,4 | 1 396,8 | 96% | 3,5 | 34 919,2 | 126 220,5 | 161 139,7 |
| Итого | | | | | | | | | | | 706 534,4 | |

* Утвержденный органом местного самоуправления муниципального образования Иркутской области расчет начальной (максимальной) цены муниципального контракта на реализацию мероприятия с учетом планового периода его реализации, произведенного в соответствии с приказом Министерства строительства и жилищно-коммунального хозяйства Российской Федерации от 23 декабря 2019 года № 841/пр "Об утверждении Порядка определения начальной (максимальной) цены контракта, цены контракта, заключаемого с единственным поставщиком (подрядчиком, исполнителем), начальной цены единицы товара, работы, услуги при осуществлении закупок в сфере градостроительной деятельности (за исключением территориального планирования) и Методики составления сметы контракта, предметом которого являются строительство, реконструкция объектов капитального строительства" (далее - расчет НМЦК).
В случае финансирования мероприятия на протяжении нескольких лет, указана часть стоимости мероприятия, планируемая к финансированию в текущем финансовом году.

Министр строительства Иркутской области



А.С. Галкин

МЕТОДИКА
РАСПРЕДЕЛЕНИЯ СУБСИДИЙ ИЗ ОБЛАСТНОГО БЮДЖЕТА
МЕСТНЫМ БЮДЖЕТАМ НА РЕАЛИЗАЦИЮ МЕРОПРИЯТИЙ
В ОБЛАСТИ ГАЗИФИКАЦИИ И ГАЗОСНАБЖЕНИЯ
НА ТЕРРИТОРИИ ИРКУТСКОЙ ОБЛАСТИ
НА 2024 – 2025 ГОДЫ¹

Расчет размера субсидий местным бюджетам на реализацию мероприятий в области газификации и газоснабжения на территории Иркутской области, включая подключение домовладений к газораспределительным сетям, осуществляется следующим образом:

1) в случае если необходимый размер субсидий, указанный в заявках муниципальных образований, включенных в рейтинг, не превышает размер средств, предусмотренный в областном бюджете на год предоставления субсидий, субсидии предоставляются в размере, указанном в заявке;

2) в случае если необходимый размер субсидий, указанный в заявках муниципальных образований, включенных в рейтинг, превышает размер средств, предусмотренный в областном бюджете на год предоставления субсидий, расчет размера субсидий для *i*-го муниципального образования (C_i) осуществляется по следующей формуле:

$$C_i = C \times (K_i \times V) / \sum (K_i \times V),$$

где:

C - размер средств, предусмотренный в областном бюджете на год предоставления субсидий;


K_i - стоимость реализации мероприятия *i*-го муниципального образования в соответствии с заявкой;

V - предельный уровень софинансирования Иркутской области (в процентах) объема расходного обязательства соответствующего муниципального образования на год предоставления субсидий, утвержденный правовым актом Правительства Иркутской области (далее – предельный уровень софинансирования Иркутской области).

Размер субсидий для *i*-го муниципального образования (C_i) в финансовом году не может превышать объем средств на реализацию в финансовом году соответствующего мероприятия с учетом предельного уровня софинансирования Иркутской области.

¹ Отбор муниципальных образований для предоставления субсидий осуществляется в соответствии с Положением о предоставлении субсидий из областного бюджета местным бюджетам на реализацию мероприятий в области газификации и газоснабжения на территории Иркутской области, утвержденным постановлением Правительства Иркутской области от 14 июня 2016 года № 360-пп.

Министр жилищной политики и энергетики
Иркутской области



А.Н. Никитин

**Расчет распределения субсидий местным бюджетам
на реализацию мероприятий в области газификации и газоснабжения на территории Иркутской области на 2024 год**

Расчет размера субсидий из областного бюджета местным бюджетам в целях софинансирования расходных обязательств муниципальных образований Иркутской области на реализацию на реализацию мероприятий в области газификации и газоснабжения на территории Иркутской области осуществляется следующим образом:

- (1) в случае если необходимый размер субсидий, указанный в заявках муниципальных образований, включенных в рейтинг, не превышает размер средств, предусмотренный в областном бюджете на год предоставления субсидий, субсидии предоставляются в размере, указанном в заявке;
- (2) в случае если необходимый размер субсидий, указанный в заявках муниципальных образований, включенных в рейтинг, превышает размер средств, предусмотренный в областном бюджете на год предоставления субсидий, расчет размера субсидий для i-го муниципального образования (C_i) осуществляется по следующей формуле:

$$C_i = C \times (K_i \times V) / \sum (K_i \times V),$$


При этом, размер субсидии i-му муниципальному образованию (C_i) не может превышать запрашиваемый размер субсидии, указанный в заявлении.

| № п/п | Муниципальное образование Иркутской области | Размер средств, предусмотренный в областном бюджете на год предоставления субсидии (тыс. рублей) (C) | Стоимость реализации мероприятия в соответствии с заявкой (тыс. рублей) (K_i) | Расчетный размер субсидии муниципальному образованию, C_i (тыс. рублей)* | Утвержденный размер субсидии муниципальному образованию (тыс. рублей) | Бюджетные ассигнования предусмотренные в местном бюджете (тыс. рублей) | Уровень софинансирования Иркутской области (%) | Примечание |
|---|--|--|---|--|---|--|--|------------|
| Мероприятие (результат) Газифицировано домовладений природным сетевым газом, всех категорий граждан, проживающих на территории Иркутской области, за исключением льготных категорий граждан | | | | | | | | |
| 1. | Городской округ муниципальное образование города Братска Иркутской области | 1 043,2 | 1 213,0 | 1 043,2 | 1 043,2 | 169,8 | 86,0 | X |
| ИТОГО: | | 1 043,2 | 1 213,0 | 1 043,2 | 1 043,2 | 169,8 | X | X |

*В соответствии с подпунктом (1) в случае если необходимый размер субсидий, указанный в заявках муниципальных образований, включенных в рейтинг, не превышает размер средств, предусмотренный в областном бюджете на год предоставления субсидий, субсидии предоставляются в размере, указанном в заявке.

Министр жилищной политики и энергетики
Иркутской области

А.Н. Никитин



МЕТОДИКА
РАСПРЕДЕЛЕНИЯ СУБСИДИЙ НА РЕАЛИЗАЦИЮ МЕРОПРИЯТИЙ ПО
ПРОЕКТИРОВАНИЮ, СТРОИТЕЛЬСТВУ, РЕКОНСТРУКЦИИ,
ТЕХНИЧЕСКОМУ ПЕРЕВООРУЖЕНИЮ, КАПИТАЛЬНОМУ РЕМОНТУ
ОБЪЕКТОВ КОММУНАЛЬНОЙ ИНФРАСТРУКТУРЫ, А ТАКЖЕ
ТЕХНОЛОГИЧЕСКОМУ ПРИСОЕДИНЕНИЮ К СЕТЯМ ИНЖЕНЕРНО-
ТЕХНИЧЕСКОГО ОБЕСПЕЧЕНИЯ, ИСТОЧНИКАМИ ФИНАНСОВОГО
ОБЕСПЕЧЕНИЯ РАСХОДОВ НА РЕАЛИЗАЦИЮ КОТОРЫХ ЯВЛЯЮТСЯ
БЮДЖЕТНЫЙ КРЕДИТ ИЗ ФЕДЕРАЛЬНОГО БЮДЖЕТА БЮДЖЕТУ
ИРКУТСКОЙ ОБЛАСТИ НА ФИНАНСОВОЕ ОБЕСПЕЧЕНИЕ РЕАЛИЗАЦИИ
ИНФРАСТРУКТУРНЫХ ПРОЕКТОВ И СРЕДСТВА ОБЛАСТНОГО БЮДЖЕТА
НА 2024 - 2025 ГОДЫ¹

Расчет размера субсидий, предоставляемых за счет средств областного бюджета для *i*-го муниципального образования Иркутской области (X_i) осуществляется по следующей формуле:

$$X_i = S_i - M_i,$$

где:

S_i - стоимость реализации мероприятий *i*-го муниципального образования Иркутской области в соответствии с расчетом стоимости;

M_i - размер финансирования реализации соответствующего мероприятия за счет средств местного бюджета, который определяется по следующей формуле:

$$M_i = S_i \times (100\% - V),$$

где:

V - предельный уровень софинансирования Иркутской области (в процентах) объема расходного обязательства соответствующего муниципального образования Иркутской области на год предоставления субсидий, утвержденный правовым актом Правительства Иркутской области (далее - предельный уровень софинансирования Иркутской области).

Расчет размера субсидий, предоставляемых за счет средств областного бюджета для *i*-го муниципального образования Иркутской области ($X_{обл}$) осуществляется по следующей формуле:

$$X_{обл} = (S_i - X_i) - M_i.$$

Размер субсидий для *i*-го муниципального образования Иркутской области за счет средств бюджетного кредита (X_i), размер субсидий для *i*-го муниципального образования Иркутской области за счет средств областного бюджета ($X_{обл}$) в финансовом году не может превышать объем средств на реализацию в финансовом году мероприятий с учетом предельного уровня софинансирования Иркутской области.

Министр жилищной политики и
энергетики Иркутской области


А.Н. Никитин

¹ Постановление Правительства Иркутской области от 19.11.2021 № 870-пп «Об утверждении Положения о предоставлении субсидий из областного бюджета местным бюджетам в целях софинансирования расходных обязательств муниципальных образований Иркутской области, возникающих при реализации мероприятий по проектированию, строительству, реконструкции, техническому перевооружению, капитальному ремонту объектов коммунальной инфраструктуры, а также технологическому присоединению к сетям инженерно-технического обеспечения, источниками финансового обеспечения расходов на реализацию которых являются бюджетный кредит из федерального бюджета бюджету Иркутской области на финансовое обеспечение реализации инфраструктурных проектов и средства областного бюджета»

РАСЧЕТ РАСПРЕДЕЛЕНИЯ СУБСИДИЙ НА РЕАЛИЗАЦИЮ МЕРОПРИЯТИЙ ПО ПРОЕКТИРОВАНИЮ, СТРОИТЕЛЬСТВУ, РЕКОНСТРУКЦИИ, ТЕХНИЧЕСКОМУ ПЕРЕВООРУЖЕНИЮ, КАПИТАЛЬНОМУ РЕМОНТУ ОБЪЕКТОВ КОММУНАЛЬНОЙ ИНФРАСТРУКТУРЫ, А ТАКЖЕ ТЕХНОЛОГИЧЕСКОМУ ПРИСОЕДИНЕНИЮ К СЕТЯМ ИНЖЕНЕРНО-ТЕХНИЧЕСКОГО ОБЕСПЕЧЕНИЯ, ИСТОЧНИКАМИ ФИНАНСОВОГО ОБЕСПЕЧЕНИЯ РАСХОДОВ НА РЕАЛИЗАЦИЮ КОТОРЫХ ЯВЛЯЮТСЯ БЮДЖЕТНЫЙ КРЕДИТ ИЗ ФЕДЕРАЛЬНОГО БЮДЖЕТА БЮДЖЕТУ ИРКУТСКОЙ ОБЛАСТИ НА ФИНАНСОВОЕ ОБЕСПЕЧЕНИЕ РЕАЛИЗАЦИИ ИНФРАСТРУКТУРНЫХ ПРОЕКТОВ И СРЕДСТВА ОБЛАСТНОГО БЮДЖЕТА НА 2024 - 2025 ГОДЫ

| № п/п | Наименование муниципального образования Иркутской области | Наименование мероприятия | Обоснованная потребность на 2024 год, тыс. руб. | Обоснованная потребность на 2025 год, тыс. руб. | Уровень финансирования из местного бюджета i-ого муниципального образования, %, (100 % - V) | Размер финансирования мероприятия в 2024 году за счет средств местных бюджетов (тыс. рублей), (гр.3)*гр5/100 | Размер финансирования мероприятия за счет средств местных бюджетов в 2025 году (тыс. рублей), (гр.4*гр.5)/100 | Объем субсидий за счет средств областного бюджета (тыс. рублей) | |
|---------------|--|--|---|---|---|--|---|---|--------------------------------|
| | | | | | | | | 2024 год гр.3-* (100-гр.5)/100 | 2025 год гр.3-* (100-гр.5)/100 |
| 1 | 2 | 3 | 4 | 5 | 7 | 8 | 9 | 11 | 12 |
| 2 | Городской округ муниципальное образование город Иркутск | Подключение тепловых сетей в районе ул Баррикад г Иркутска (Тепловая сеть от ТК-7Е по ул Баррикад, Тепловая сеть от тепловой магистрали по ул Баррикад до ТК-23д-25 со строительством НПС "Ядринцева", НПС "Лисиха-2", Строительство ЦТП для переключения нагрузки потребителей предместий Рабочее, Радищева, Техническое перевооружение бойлерной установки БУ N 1) | 1 622 856,64079 | 684 459,39394 | 1 | 16 228,56641 | 6 844,59394 | 1 606 628,07438 | 677 614,80000 |
| | | "Реконструкция самотечного канализационного трубопровода от территории ИВВАИУ до коллектора по улице Баррикад (на пересечении с улицей Детская)" (строительно-монтажные работы) | 499 212,11111 | 0,00000 | 1 | 4 992,12111 | 0,00000 | 494 219,99000 | |
| | | "Реконструкция напорных трубопроводов от КНС-20а по улицам Баррикад - Рабочего Штаба до КОС правого берега" (строительно-монтажные работы) | 1 552 688,44444 | 2 286 822,22222 | 1 | 15 526,88444 | 22 868,22222 | 1 537 161,56000 | 2 263 954,00000 |
| 3 | Усть-Кутское городское поселение Усть-Кутского муниципального района Иркутской области | «Котельная на биотопливе в районе п.РЭБ г.Усть-Кут» | 740 499,49495 | 0,00000 | 1 | 7 404,99495 | 0,00000 | 733 094,50000 | |
| | | «Комплексные очистные сооружения в г. Усть-Кут» | 752 878,82402 | 0,00000 | 1 | 7 528,78824 | 0,00000 | 745 350,03578 | |
| Итого: | | | 5 168 135,51531 | 2 971 281,61616 | 0,00000 | 51 681,35515 | 29 712,81616 | 5 116 454,16016 | 2 941 568,80000 |

Министр жилищной политики и энергетики Иркутской области



А.Н. Никитин

МЕТОДИКА
РАСПРЕДЕЛЕНИЯ СУБСИДИЙ НА КОМПЕНСАЦИЮ РАСХОДОВ ПО
ПЕРЕВОЗКЕ ПАССАЖИРОВ, ГРУЗОВ, НЕОБХОДИМЫХ ДЛЯ
ЖИЗНЕОБЕСПЕЧЕНИЯ НАСЕЛЕНИЯ, АВИАЦИОННЫМ
ТРАНСПОРТОМ¹

Размер субсидии на компенсацию расходов по перевозке пассажиров, грузов, необходимых для жизнеобеспечения населения, авиационным транспортом (Q) рассчитывается по следующей формуле

$$Q = R_{\text{эксп}} - S,$$

где:

$R_{\text{эксп}}$ – планируемые расходы на перевозку пассажиров, грузов авиационным транспортом, руб.;

S – размер финансирования реализации мероприятий по компенсации расходов по перевозке пассажиров, грузов авиационным транспортом за счет средств местного бюджета (руб.), который определяется по следующей формуле:

$$S = R_{\text{эксп}} \times (100\% - Y),$$

где:

Y – предельный уровень софинансирования Иркутской области (в процентах) объема расходного обязательства соответствующего муниципального образования Иркутской области на год предоставления субсидий, утвержденный правовым актом Правительства Иркутской области.

Расходы на перевозку пассажиров, грузов авиационным транспортом ($R_{\text{эксп}}$) рассчитываются по следующей формуле:

$$R_{\text{эксп}} = R_{\text{год}} \times R_{\text{час}},$$

где:

$R_{\text{год}}$ – планируемая общая продолжительность рейсов по перевозке пассажиров, грузов авиационным транспортом, час.;

$R_{\text{час}}$ – стоимость одного летного часа (руб./час.).

Заместитель министра транспорта
и дорожного хозяйства Иркутской
области



О.Ю. Золоторева

¹ в соответствии с Положением о предоставлении и расходовании субсидий из областного бюджета местным бюджетам на компенсацию расходов по перевозке пассажиров грузов, необходимых для жизнеобеспечения населения, авиационным и автомобильным транспортом, утвержденным постановлением Правительства Иркутской области от 4 мая 2016 года № 261-пп

Расчет распределения субсидий на компенсацию расходов по перевозке пассажиров, грузов, необходимых для жизнеобеспечения населения, авиационным транспортом на 2024 год

| Формула | Значения |
|--|--|
| <p align="center">$Q = R_{\text{эксп}} - S$</p> <p>где: $R_{\text{эксп}}$ - расходы на перевозку пассажиров, грузов авиационным транспортом (руб.); S - размер финансирования реализации мероприятий по компенсации расходов по перевозке пассажиров, грузов авиационным транспортом за счет средств местного бюджета (руб.), который определяется по следующей формуле:</p> <p align="center">$S = R_{\text{эксп}} \times (100\% - Y)$</p> <p>где: Y - предельный уровень софинансирования Иркутской области (в процентах) объема расходного обязательства соответствующего муниципального образования Иркутской области на год предоставления субсидий, утвержденный правовым актом Правительства Иркутской области (далее - предельный уровень софинансирования Иркутской области). Расходы на перевозку пассажиров, грузов авиационным транспортом ($R_{\text{эксп}}$) рассчитываются по следующей формуле:</p> <p align="center">$R_{\text{эксп}} = R_{\text{год}} \times R_{\text{час}}$</p> <p>где: $R_{\text{год}}$ - общая продолжительность рейсов по перевозке пассажиров, грузов авиационным транспортом (час.); $R_{\text{час}}$ - фактически сложившаяся стоимость одного летного часа (руб./час). Размер субсидий на перевозки авиационным транспортом (Q) в финансовом году не может превышать объем средств на реализацию в финансовом году мероприятий по компенсации расходов по перевозке пассажиров, грузов авиационным транспортом с учетом предельного уровня софинансирования Иркутской области.</p> | <p>$Q = R_{\text{эксп}} - S$ $Q = 63\,931,7$ тыс. рублей – $7\,671,80$ тыс. рублей = $56\,259,9$ тыс. рублей</p> <p>$S = R_{\text{эксп}} \times (100\% - Y)$ $S = 63\,931,7$ тыс. рублей * $(100\% - 88\%) = 63\,931,7$ тыс. рублей * $12\% = 7\,671,8$ тыс. рублей</p> <p>$R_{\text{эксп}} = R_{\text{год}} \times R_{\text{час}}$ $R_{\text{эксп}} = 244,8624$ час * $261,09230$ тыс. рублей/час = $63\,931,7$ тыс. рублей</p> |

Заместитель министра транспорта и дорожного хозяйства
Иркутской области



О.Ю. Золоторева

**МЕТОДИКА РАСПРЕДЕЛЕНИЯ
СУБСИДИЙ НА ФИНАНСОВОЕ ОБЕСПЕЧЕНИЕ ДОРОЖНОЙ
ДЕЯТЕЛЬНОСТИ В РАМКАХ РЕАЛИЗАЦИИ НАЦИОНАЛЬНОГО
ПРОЕКТА «БЕЗОПАСНЫЕ КАЧЕСТВЕННЫЕ ДОРОГИ»***

Размер субсидии в целях софинансирования расходных обязательств муниципальных образований Иркутской области, связанных с финансовым обеспечением дорожной деятельности в рамках реализации национального проекта «Безопасные качественные дороги», i -му муниципальному образованию Иркутской области (Q_i) на очередной финансовый год и плановый период рассчитывается по следующей формуле:

$$Q_i = P_i - g_i,$$

где:

P_i – общая стоимость мероприятий, реализуемых в очередном финансовом году и плановом периоде, приведенная в текущие цены в тысячах рублей, в i -м муниципальном образовании Иркутской области.

Общая стоимость реализации мероприятий в i -м муниципальном образовании Иркутской области определяется:

в случае предоставления субсидий на ремонт автомобильных дорог общего пользования местного значения - в соответствии с расчетом начальной (максимальной) цены муниципального контракта на выполнение указанных работ, утвержденным главой муниципального образования Иркутской области;

в иных случаях - в соответствии с положительным заключением о достоверности определения сметной стоимости реализации мероприятия;

g_i – общая сумма софинансирования мероприятий, реализуемых в очередном финансовом году и плановом периоде, за счет средств местного бюджета i -го муниципального образования Иркутской области которая определяется по следующей формуле:

$$g_i = P_i \times (100\% - V),$$

где:


V - предельный уровень софинансирования Иркутской области.

Предельный уровень софинансирования Иркутской области расходного обязательства муниципального образования Иркутской области в целях софинансирования которого предоставляется субсидия за счет средств областного бюджета утверждается правовым актом Правительства Иркутской области.

В случае если в местном бюджете бюджетные ассигнования на исполнение расходного обязательства муниципального образования Иркутской области предусмотрены в объеме, превышающем размер расходного обязательства муниципального образования Иркутской области, в целях

софинансирования которого предоставляется субсидия, уровень софинансирования рассчитывается исходя из общего объема бюджетных ассигнований, предусмотренных в местном бюджете.

Заместитель министра транспорта и
дорожного хозяйства Иркутской области




В.Ю. Цишковский

* Утверждена постановлением Правительства Иркутской области от 23.12.2019 № 1118-пп «Об утверждении Положения о предоставлении субсидий из областного бюджета местным бюджетам в целях софинансирования расходных обязательств муниципальных образований Иркутской области, связанных с осуществлением дорожной деятельности в рамках реализации национального проекта «Безопасные качественные дороги»

**РАСЧЕТ РАСПРЕДЕЛЕНИЯ СУБСИДИЙ НА ФИНАНСОВОЕ ОБЕСПЕЧЕНИЕ ДОРОЖНОЙ ДЕЯТЕЛЬНОСТИ В РАМКАХ РЕАЛИЗАЦИИ НАЦИОНАЛЬНОГО ПРОЕКТА
«БЕЗОПАСНЫЕ КАЧЕСТВЕННЫЕ ДОРОГИ» НА 2024 ГОД И НА ПЛАНОВЫЙ ПЕРИОД 2025 И 2026 ГОДОВ**

| № п/п | Муниципальное образование | 2024 год | | | 2025 год | | | 2026 год | | | тыс. рублей | | | |
|-------|--|---|---|----------------------------------|---|---|----------------------------------|---|---|----------------------------------|-------------|--|--|--|
| | | Стоимость реализации мероприятия, приведенная в текущие цены (Р), тыс. рублей | Предельный уровень софинансирования Иркутской области (в процентах) объема расходного обязательства муниципального образования Иркутской области (V), % | Размер субсидии (Q), тыс. рублей | Стоимость реализации мероприятия, приведенная в текущие цены (Р), тыс. рублей | Предельный уровень софинансирования Иркутской области (в процентах) объема расходного обязательства муниципального образования Иркутской области (V), % | Размер субсидии (Q), тыс. рублей | Стоимость реализации мероприятия, приведенная в текущие цены (Р), тыс. рублей | Предельный уровень софинансирования Иркутской области (в процентах) объема расходного обязательства муниципального образования Иркутской области (V), % | Размер субсидии (Q), тыс. рублей | | | | |
| 1. | 2 | 3 | 4 | 5=3*4 | 6 | 7 | 8=6*7 | 9 | 10 | 11=9*10 | | | | |
| | Городские округа | | | | | | | | | | | | | |
| 1 | Городской округ муниципальное образование город Иркутск | 2 307 692,3 | 65 | 1 500 000,0 | 1 923 076,9 | 65 | 1 250 000,0 | 2 000 000,0 | 65 | 1 300 000,0 | | | | |
| 2 | Ангарский городской округ Иркутской области | 459 680,6 | 83 | 381 534,9 | 476 190,5 | 84 | 400 000,0 | 476 190,5 | 84 | 400 000,0 | | | | |
| 3 | Городской округ муниципальное образование города Братска Иркутской области | 290 697,7 | 86 | 250 000,0 | 465 116,3 | 86 | 400 000,0 | 465 116,3 | 86 | 400 000,0 | | | | |
| 4 | Городской округ муниципальное образование город Усолье-Сибирское Иркутской области | 537 498,0 | 89 | 478 373,2 | 280 898,9 | 89 | 250 000,0 | 280 898,9 | 89 | 250 000,0 | | | | |
| 5 | Муниципальное образование «город Черемхово» | 322 580,6 | 93 | 300 000,0 | 215 053,8 | 93 | 200 000,0 | 161 290,3 | 93 | 150 000,0 | | | | |
| | Городские поселения | | | | | | | | | | | | | |
| 6 | Муниципальное образование «город Шелехов» | 163 095,7 | 89 | 145 155,2 | 111 111,1 | 90 | 100 000,0 | 111 111,1 | 90 | 100 000,0 | | | | |
| | ИТОГО | 4 081 244,9 | | 3 055 063,3 | 3 471 447,4 | | 2 600 000,0 | 3 494 607,1 | | 2 600 000,0 | | | | |

Заместитель министра транспорта и
дорожного хозяйства Иркутской области



В.Ю. Цишковский

МЕТОДИКА РАСПРЕДЕЛЕНИЯ

СУБСИДИЙ НА ОСУЩЕСТВЛЕНИЕ ДОРОЖНОЙ ДЕЯТЕЛЬНОСТИ В ОТНОШЕНИИ АВТОМОБИЛЬНЫХ ДОРОГ ОБЩЕГО ПОЛЬЗОВАНИЯ МЕСТНОГО ЗНАЧЕНИЯ, ВХОДЯЩИХ В ТРАНСПОРТНЫЙ КАРКАС ИРКУТСКОЙ ОБЛАСТИ*

Размер субсидии в целях софинансирования расходных обязательств муниципальных образований Иркутской области, связанных с осуществлением дорожной деятельности в отношении автомобильных дорог местного значения, входящих в транспортный каркас Иркутской области, i -му муниципальному образованию Иркутской области (Q_i) на очередной финансовый год и плановый период рассчитывается по следующей формуле:

$$Q_i = P_i \times V_i,$$

где:

P_i – общая стоимость мероприятий, реализуемых в очередном финансовом году и плановом периоде, приведенная в текущие цены в тысячах рублей, в i -м муниципальном образовании Иркутской области.

Общая стоимость реализации мероприятия, приведенная в текущие цены (P_i), определяется в соответствии с расчетом начальной (максимальной) цены муниципального контракта, утвержденным главой муниципального образования Иркутской области.


V_i – предельный уровень софинансирования Иркутской области (в процентах) объема расходного обязательства соответствующего муниципального образования Иркутской области на год предоставления субсидий, утвержденный правовым актом Правительства Иркутской области.

Размер субсидий для муниципального образования Иркутской области (Q_i) не должен превышать размер субсидий, определенный в соответствии с порядком расчета норматива предоставления и распределения субсидий из областного бюджета местным бюджетам в целях софинансирования расходных обязательств муниципальных образований Иркутской области на осуществление дорожной деятельности в отношении автомобильных дорог общего пользования местного значения, входящих в транспортный каркас Иркутской области, утверждаемым правовым актом министерства, с единицей измерения в тысячах рублей с одним знаком после запятой без применения округления.

Размер финансирования реализации мероприятия за счет средств местного бюджета i -ого муниципального образования (S_i) определяется по следующей формуле:

$$S_i = P_i - Q_i.$$

Заместитель министра транспорта и
дорожного хозяйства Иркутской области



В.Ю. Цишковский

* Утверждена постановлением Правительства Иркутской области от 30.12.2022 № 1119-пп «Об утверждении Положения о предоставлении и расходовании субсидий из областного бюджета местным бюджетам в целях софинансирования расходных обязательств муниципальных образований Иркутской области, связанных с осуществлением дорожной деятельности в отношении автомобильных дорог местного значения, входящих в транспортный каркас Иркутской области»

**РАСЧЕТ РАСПРЕДЕЛЕНИЯ СУБСИДИЙ НА ОСУЩЕСТВЛЕНИЕ ДОРОЖНОЙ ДЕЯТЕЛЬНОСТИ В ОТНОШЕНИИ
АВТОМОБИЛЬНЫХ ДОРОГ ОБЩЕГО ПОЛЬЗОВАНИЯ МЕСТНОГО ЗНАЧЕНИЯ, ВХОДЯЩИХ В ТРАНСПОРТНЫЙ КАРКАС
ИРКУТСКОЙ ОБЛАСТИ, НА 2024 ГОД И НА ПЛАНОВЫЙ ПЕРИОД 2025 И 2026 ГОДОВ**

(тыс. рублей)

| № | Наименование муниципального образования | Стоимость реализуемых мероприятий в очередном году и плановом периоде, Pi | Общая сумма софинансирования мероприятий в очередном году и плановом периоде за счет средств местного бюджета, gi | Размер субсидии в целях софинансирования расходных обязательств муниципальных образований Иркутской области, связанных с осуществлением дорожной деятельности в отношении автомобильных дорог местного значения на 2024 год и на плановый период 2025 и 2026 годов, Qi | | | |
|----|---|---|---|--|----------------------|--------------------|--------------------|
| | | | | Всего | в том числе по годам | | |
| | | | | | 2024 год | 2025 год | 2026 год |
| | Городские округа: | 1 119 298,9 | 106 744,7 | 1 012 554,2 | 381 823,7 | 322 425,3 | 308 305,2 |
| 1 | Городской округ «город Свирск» Иркутской области | 156 962,6 | 7 848,4 | 149 114,2 | 50 000,0 | 50 000,0 | 49 114,2 |
| 2 | Городской округ муниципального образования город Саянск Иркутской области | 302 666,8 | 39 346,8 | 263 320,0 | 139 800,8 | 64 157,3 | 59 361,9 |
| 3 | Зиминское городское муниципальное образование | 139 667,5 | 10 141,8 | 129 525,7 | 33 586,7 | 49 831,8 | 46 107,2 |
| 4 | Муниципальное образование - «город Тулун» | 185 805,2 | 14 864,4 | 170 940,8 | 58 436,2 | 58 436,2 | 54 068,4 |
| 5 | Муниципальное образование город Усть-Илимск | 334 196,9 | 34 543,4 | 299 653,5 | 100 000,0 | 100 000,0 | 99 653,5 |
| | Муниципальные районы: | 245 103,0 | 12 255,2 | 232 847,8 | 60 000,0 | 110 047,8 | 62 800,0 |
| 6 | Ольхонский муниципальный район Иркутской области | 245 103,0 | 12 255,2 | 232 847,8 | 60 000,0 | 110 047,8 | 62 800,0 |
| | Городские поселения: | 4 186 633,3 | 408 617,2 | 3 778 016,1 | 1 445 601,7 | 1 194 829,4 | 1 137 585,0 |
| 7 | Байкальское муниципальное образование | 348 106,0 | 13 924,5 | 334 181,5 | 215 763,4 | 68 418,1 | 50 000,0 |
| 8 | Белореченское городское поселение Усольского муниципального района Иркутской области | 118 115,3 | 18 898,7 | 99 216,6 | 19 216,6 | 40 000,0 | 40 000,0 |
| 9 | Бирюсинское городское поселение Тайшетского муниципального района Иркутской области | 102 683,7 | 2 407,1 | 100 276,6 | 34 279,6 | 34 279,6 | 31 717,4 |
| 10 | Бодайбинское городское поселение Бодайбинского муниципального района Иркутской области | 245 930,7 | 57 543,8 | 188 386,9 | 89 698,9 | 50 000,0 | 48 688,0 |
| 11 | Городское поселение Вихоревское муниципальное образование Братского района Иркутской области | 259 031,3 | 24 201,7 | 234 829,6 | 80 000,0 | 80 000,0 | 74 829,6 |
| 12 | Городское поселение Чунское муниципальное образование Чунского районного муниципального образования Иркутской области | 165 540,1 | 15 540,1 | 150 000,0 | 50 000,0 | 50 000,0 | 50 000,0 |
| 13 | Железнодорожное городское поселение Усть-Илимского муниципального района Иркутской области | 129 499,9 | 9 499,9 | 120 000,0 | 40 000,0 | 40 000,0 | 40 000,0 |
| 14 | Жигаловское муниципальное образование | 101 223,6 | 11 223,6 | 90 000,0 | 30 000,0 | 30 000,0 | 30 000,0 |
| 15 | Заларинское муниципальное образование Заларинского района Иркутской области | 130 912,6 | 10 912,6 | 120 000,0 | 40 000,0 | 40 000,0 | 40 000,0 |
| 16 | Качутское городское поселение Качутского муниципального района Иркутской области | 125 387,5 | 5 387,5 | 120 000,0 | 40 000,0 | 40 000,0 | 40 000,0 |
| 17 | Киренское городское поселение Киренского муниципального района Иркутской области | 123 871,2 | 7 432,3 | 116 438,9 | 56 086,6 | 31 347,7 | 29 004,6 |
| 18 | Куйтунское городское поселение Куйтунского муниципального района Иркутской области | 126 339,9 | 6 339,9 | 120 000,0 | 40 000,0 | 40 000,0 | 40 000,0 |
| 19 | Листвянское муниципальное образование | 99 162,3 | 20 845,9 | 78 316,4 | 30 000,0 | 30 000,0 | 18 316,4 |
| 20 | Магистральное городское поселение Казачинско-Ленского муниципального района Иркутской области | 151 389,5 | 30 288,1 | 121 101,4 | 41 101,4 | 40 000,0 | 40 000,0 |
| 21 | Мамское муниципальное образование | 83 601,8 | 3 778,9 | 79 822,9 | 38 449,3 | 21 489,9 | 19 883,7 |
| 22 | Марковское городское поселение Иркутского муниципального района Иркутской области | 281 259,3 | 20 780,3 | 260 479,0 | 100 479,0 | 80 000,0 | 80 000,0 |
| 23 | Михайловское муниципальное образование | 105 275,6 | 2 342,1 | 102 933,5 | 22 933,5 | 40 000,0 | 40 000,0 |
| 24 | Мишеревское городское поселение Усольского муниципального района Иркутской области | 122 449,0 | 2 449,0 | 120 000,0 | 40 000,0 | 40 000,0 | 40 000,0 |
| 25 | Муниципальное образование «Железногорск-Илимское городское поселение» | 270 684,4 | 30 684,4 | 240 000,0 | 80 000,0 | 80 000,0 | 80 000,0 |
| 26 | Новоитирминское городское поселение Нижнеилимского муниципального района Иркутской области | 132 845,0 | 12 845,0 | 120 000,0 | 40 000,0 | 40 000,0 | 40 000,0 |
| 27 | Нижнеудинское муниципальное образование | 178 938,2 | 17 893,8 | 161 044,4 | 55 053,1 | 55 053,1 | 50 938,2 |
| 28 | Слюдянка городское поселение Слюдянского муниципального района Иркутской области | 169 358,7 | 19 358,7 | 150 000,0 | 50 000,0 | 50 000,0 | 50 000,0 |
| 29 | Тайтурское городское поселение Усольского муниципального района Иркутской области | 163 739,0 | 5 439,7 | 158 299,3 | 78 299,3 | 40 000,0 | 40 000,0 |
| 30 | Тайшетское муниципальное образование «Тайшетское городское поселение» | 198 650,9 | 23 230,4 | 175 420,5 | 59 967,6 | 59 967,6 | 55 485,3 |
| 31 | Усть-Кутское городское поселение Усть-Кутского муниципального района Иркутской области | 252 637,9 | 35 369,3 | 217 268,6 | 74 273,4 | 74 273,4 | 68 721,8 |
| | Сельские поселения: | 1 644 483,0 | 79 567,5 | 1 564 915,5 | 552 113,4 | 509 103,4 | 503 698,7 |
| 32 | Баклашинское сельское поселение Шелеховского муниципального района Иркутской области | 123 711,4 | 3 711,4 | 120 000,0 | 40 000,0 | 40 000,0 | 40 000,0 |
| 33 | Балаганское сельское поселение Балаганского муниципального района Иркутской области | 58 691,2 | 2 348,0 | 56 343,2 | 19 260,9 | 19 261,0 | 17 821,3 |
| 34 | Баяндаевское сельское поселение Баяндаевского муниципального района Иркутской области | 69 374,5 | 2 775,0 | 66 599,5 | 22 767,1 | 22 767,1 | 21 065,3 |
| 35 | Боханское сельское поселение Боханского муниципального района Иркутской области | 93 750,0 | 3 750,0 | 90 000,0 | 30 000,0 | 30 000,0 | 30 000,0 |
| 36 | Голоустненское сельское поселение Иркутского муниципального района Иркутской области | 44 967,2 | 4 013,1 | 40 954,1 | 31 476,6 | 0,0 | 9 477,5 |
| 37 | Уриковское сельское поселение Иркутского муниципального района Иркутской области | 125 877,2 | 5 877,2 | 120 000,0 | 40 000,0 | 40 000,0 | 40 000,0 |
| 38 | Еланцанское сельское поселение Ольхонского муниципального района Иркутской области | 99 919,7 | 9 919,7 | 90 000,0 | 30 000,0 | 30 000,0 | 30 000,0 |
| 39 | Казачинское сельское поселение Казачинско-Ленского муниципального района Иркутской области | 87 943,4 | 3 517,8 | 84 425,6 | 28 860,9 | 28 861,0 | 26 703,7 |
| 40 | Кутулукское сельское поселение Аларского муниципального района Иркутской области | 102 112,4 | 5 106,4 | 97 006,0 | 43 845,7 | 27 612,1 | 25 548,2 |

| № | Наименование муниципального образования | Стоимость реализуемых мероприятий в очередном году и плановом периоде, Pi | Общая сумма софинансирования мероприятий в очередном году и плановом периоде за счет средств местного бюджета, gi | Размер субсидии в целях софинансирования расходных обязательств муниципальных образований Иркутской области, связанных с осуществлением дорожной деятельности в отношении автомобильных дорог местного значения на 2024 год и на плановый период 2025 и 2026 годов, Qi | | | |
|--------------|---|---|---|--|----------------------|--------------------|--------------------|
| | | | | Всего | в том числе по годам | | |
| | | | | | 2024 год | 2025 год | 2026 год |
| 41 | Мамонское сельское поселение Иркутского муниципального района Иркутской области | 124 570,5 | 4 570,5 | 120 000,0 | 40 000,0 | 40 000,0 | 40 000,0 |
| 42 | Молодежное сельское поселение Иркутского муниципального района Иркутской области | 126 315,9 | 6 315,9 | 120 000,0 | 40 000,0 | 40 000,0 | 40 000,0 |
| 43 | Муниципальное образование «Усть-Ордынское» | 155 176,1 | 5 176,1 | 150 000,0 | 50 000,0 | 50 000,0 | 50 000,0 |
| 44 | Новонкутское сельское поселение Нукутского муниципального района Иркутской области | 78 496,8 | 3 139,9 | 75 356,9 | 25 760,8 | 25 760,8 | 23 835,3 |
| 45 | Осинское сельское поселение Осинского муниципального района Иркутской области | 130 420,3 | 10 420,3 | 120 000,0 | 40 000,0 | 40 000,0 | 40 000,0 |
| 46 | Усть-Удинское сельское поселение Усть-Удинского муниципального района Иркутской области | 89 159,1 | 3 566,4 | 85 592,7 | 29 259,9 | 29 259,9 | 27 072,9 |
| 47 | Хомутовское сельское поселение Иркутского муниципального района Иркутской области | 133 997,5 | 5 360,0 | 128 637,5 | 40 881,5 | 45 581,5 | 42 174,5 |
| ИТОГО | | 7 195 518,2 | 607 184,6 | 6 588 333,6 | 2 439 538,8 | 2 136 405,9 | 2 012 388,9 |

Заместитель министра транспорта и
дорожного хозяйства Иркутской области

В.Ю. Цишковский

МЕТОДИКА РАСПРЕДЕЛЕНИЯ НА ОСУЩЕСТВЛЕНИЕ ДОРОЖНОЙ ДЕЯТЕЛЬНОСТИ В ОТНОШЕНИИ АВТОМОБИЛЬНЫХ ДОРОГ МЕСТНОГО ЗНАЧЕНИЯ*

Размер субсидии в целях софинансирования расходных обязательств муниципальных образований Иркутской области, связанных с осуществлением дорожной деятельности в отношении автомобильных дорог местного значения, i-му муниципальному образованию Иркутской области (Q_i) на очередной финансовый год и плановый период рассчитывается по следующей формуле:

$$Q_i = P_i - S_i,$$

где:

P_i – общая стоимость мероприятий, реализуемых в очередном финансовом году и плановом периоде, приведенная в текущие цены в тысячах рублей, в i-м муниципальном образовании Иркутской области.

Общая стоимость реализации мероприятия в i-м муниципальном образовании Иркутской области определяется в соответствии с расчетом стоимости мероприятия в ценах года реализации мероприятия, утвержденным главой муниципального образования Иркутской области.

S_i – общая сумма софинансирования мероприятий, реализуемых в очередном финансовом году и плановом периоде, за счет средств местного бюджета i-го муниципального образования Иркутской области которая определяется по следующей формуле:

$$S_i = P_i \times (100\% - V),$$

где:

V – предельный уровень софинансирования Иркутской области, утверждаемый правовым актом Правительства Иркутской области и Положением о предоставлении и расходовании субсидий из областного бюджета местным бюджетам в целях софинансирования расходных обязательств муниципальных образований Иркутской области, связанных с осуществлением дорожной деятельности в отношении автомобильных дорог местного значения, утвержденным постановлением Правительства Иркутской области от 19 февраля 2016 года № 97-пп (далее – Положение).

Отбор муниципальных образований для предоставления субсидий осуществляется в соответствии с требованиями Положения.

Министр транспорта и дорожного хозяйства Иркутской области



М.А. Лобанов


* Утверждена постановлением Правительства Иркутской области от 19.02.2016 № 97-пп «Об утверждении Положения о предоставлении и расходовании субсидий из областного бюджета местным бюджетам в целях софинансирования расходных обязательств муниципальных образований Иркутской области, связанных с осуществлением дорожной деятельности в отношении автомобильных дорог местного значения»

РАСЧЕТ РАСПРЕДЕЛЕНИЯ СУБСИДИЙ НА ОСУЩЕСТВЛЕНИЕ ДОРОЖНОЙ ДЕЯТЕЛЬНОСТИ В ОТНОШЕНИИ АВТОМОБИЛЬНЫХ ДОРОГ МЕСТНОГО ЗНАЧЕНИЯ, НА 2024 ГОД И НА ПЛАНОВЫЙ ПЕРИОД 2025 И 2026 ГОДОВ

(тыс. рублей)

| № | Наименование муниципального образования | Стоимость реализуемых мероприятий в очередном году и плановом периоде, Pi | Общая сумма финансирования мероприятий в очередном году и плановом периоде за счет средств местного бюджета, Si | Размер субсидии в целях финансирования расходных обязательств муниципальных образований Иркутской области, связанных с осуществлением дорожной деятельности в отношении автомобильных дорог местного значения на 2024 год и на плановый период 2025 и 2026 годов, Qi | | | |
|----|---|---|---|--|----------------------|------------------|------------------|
| | | | | Всего | в том числе по годам | | |
| | | | | | 2024 год | 2025 год | 2026 год |
| | Городские округа: | 25 569,0 | 3 354,3 | 22 214,7 | 22 214,7 | 0,0 | 0,0 |
| 1 | городской округ муниципальное образование города Братска Иркутской области | 18 050,7 | 2 527,2 | 15 523,5 | 15 523,5 | 0,0 | 0,0 |
| 2 | Городской округ муниципальное образование город Усолье-Сибирское Иркутской области | 7 518,3 | 827,1 | 6 691,2 | 6 691,2 | 0,0 | 0,0 |
| | Муниципальные районы: | 642 515,4 | 71 942,4 | 570 573,0 | 348 234,1 | 222 338,9 | 0,0 |
| 3 | Муниципальное образование «Братский район» Иркутской области | 81 071,3 | 7 296,6 | 73 774,7 | 37 758,1 | 36 016,6 | 0,0 |
| 4 | Шелеховский муниципальный район Иркутской области | 170 111,5 | 28 752,0 | 141 359,5 | 67 388,2 | 73 971,3 | 0,0 |
| 5 | Иркутское районное муниципальное образование Иркутской области | 111 753,5 | 10 058,1 | 101 695,4 | 101 695,4 | 0,0 | 0,0 |
| 6 | Усольский муниципальный район Иркутской области | 15 520,1 | 2 173,3 | 13 346,8 | 13 346,8 | 0,0 | 0,0 |
| 7 | Слюдянский муниципальный район Иркутской области | 91 605,8 | 7 826,3 | 83 779,5 | 45 293,4 | 38 486,1 | 0,0 |
| 8 | Аларский муниципальный район Иркутской области | 87 056,0 | 6 094,0 | 80 962,0 | 40 000,0 | 40 962,0 | 0,0 |
| 9 | Эжирит-Булагатский муниципальный район Иркутской области | 25 280,2 | 2 528,0 | 22 752,2 | 22 752,2 | 0,0 | 0,0 |
| 10 | Муниципальное образование «Нижнеилемский район» | 60 117,0 | 7 214,1 | 52 902,9 | 20 000,0 | 32 902,9 | 0,0 |
| | Городские поселения: | 707 066,5 | 39 345,0 | 667 721,5 | 487 273,8 | 95 521,4 | 84 926,3 |
| 11 | Алзайское городское поселение Нижнеудинского муниципального района Иркутской области | 166 755,3 | 4 251,0 | 162 504,3 | 73 099,4 | 50 000,0 | 39 404,9 |
| 12 | Городское поселение Викторовское муниципальное образование Братского района Иркутской области | 34 760,8 | 5 712,1 | 29 048,7 | 29 048,7 | 0,0 | 0,0 |
| 13 | Киренское городское поселение Киренского муниципального района Иркутской области | 145 281,2 | 8 717,0 | 136 564,2 | 45 521,4 | 45 521,4 | 45 521,4 |
| 14 | Городское поселение Чунское муниципальное образование Чунского районного муниципального образования Иркутской области | 133 194,5 | 14 651,4 | 118 543,1 | 118 543,1 | 0,0 | 0,0 |
| 15 | Октябрьское муниципальное образование | 199 525,2 | 5 985,8 | 193 539,4 | 193 539,4 | 0,0 | 0,0 |
| 16 | Байкальское муниципальное образование | 27 549,4 | 27,6 | 27 521,8 | 27 521,8 | 0,0 | 0,0 |
| | Сельские поселения: | 1 197 502,6 | 57 323,9 | 1 140 178,7 | 875 610,7 | 181 147,2 | 83 420,8 |
| 17 | Балаганское сельское поселение Балаганского муниципального района Иркутской области | 18 476,4 | 739,2 | 17 737,2 | 17 737,2 | 0,0 | 0,0 |
| 18 | Баклашинское сельское поселение Шелеховского муниципального района Иркутской области | 77 692,8 | 3 107,8 | 74 585,0 | 74 585,0 | 0,0 | 0,0 |
| 19 | Ушаковское муниципальное образование | 132 546,1 | 12 766,5 | 119 779,6 | 75 351,6 | 44 428,0 | 0,0 |
| 20 | Худоеланское сельское поселение Нижнеудинского муниципального района Иркутской области | 179 066,7 | 3 571,6 | 175 495,1 | 70 000,0 | 60 000,0 | 45 495,1 |
| 21 | Манзурское сельское поселение Качутского муниципального района Иркутской области | 157 655,4 | 4 729,7 | 152 925,7 | 65 000,0 | 50 000,0 | 37 925,7 |
| 22 | Тарнополюское сельское поселение Балаганского муниципального района Иркутской области | 44 663,2 | 893,8 | 43 769,4 | 43 769,4 | 0,0 | 0,0 |
| 23 | Кямилейское сельское поселение Зиминского муниципального района Иркутской области | 45 745,0 | 1 372,4 | 44 372,6 | 44 372,6 | 0,0 | 0,0 |
| 24 | Батаминское сельское поселение Зиминского муниципального района Иркутской области | 33 156,8 | 1 326,3 | 31 830,5 | 31 830,5 | 0,0 | 0,0 |
| 25 | Уриковское сельское поселение Иркутского муниципального района Иркутской области | 70 438,4 | 4 226,3 | 66 212,1 | 66 212,1 | 0,0 | 0,0 |
| 26 | Большелугское сельское поселение Шелеховского муниципального района Иркутской области | 94 954,2 | 5 697,4 | 89 256,8 | 89 256,8 | 0,0 | 0,0 |
| 27 | Усть-Рубахинское сельское поселение Нижнеудинского муниципального района Иркутской области | 43 000,6 | 2 580,1 | 40 420,5 | 40 420,5 | 0,0 | 0,0 |
| 28 | Максимовское сельское поселение Иркутского муниципального района Иркутской области | 243 647,3 | 14 619,0 | 229 028,3 | 202 309,1 | 26 719,2 | 0,0 |
| 29 | Шебертинское сельское поселение Нижнеудинского муниципального района Иркутской области | 43 087,1 | 1 292,7 | 41 794,4 | 41 794,4 | 0,0 | 0,0 |
| 30 | Сельское поселение «Поселок Приморский» Осинского муниципального района Иркутской области | 13 372,7 | 401,2 | 12 971,5 | 12 971,5 | 0,0 | 0,0 |
| | ИТОГО: | 2 572 653,5 | 171 965,6 | 2 400 687,9 | 1 733 333,3 | 499 007,5 | 168 347,1 |

Министр транспорта и дорожного хозяйства Иркутской области



М.А. Лобанов

МЕТОДИКА РАСПРЕДЕЛЕНИЯ СУБСИДИЙ НА СТИМУЛИРОВАНИЕ ПРОГРАММ РАЗВИТИЯ ЖИЛИЩНОГО СТРОИТЕЛЬСТВА СУБЪЕКТОВ РОССИЙСКОЙ ФЕДЕРАЦИИ, НА 2024 ГОД*

1. Расчет размера субсидий, предоставляемых за счет средств федерального бюджета и средств областного бюджета, необходимых для обеспечения софинансирования за счет средств федерального бюджета, для *i*-го муниципального образования Иркутской области (X_i) осуществляется по следующей формуле:

$$X_i = S_i - M_i,$$

где:

S_i - стоимость реализации соответствующего мероприятия в соответствии с расчетом стоимости строительства объекта в ценах года предоставления субсидий, подписанным главой муниципального образования Иркутской области;

M_i - размер финансирования реализации соответствующего мероприятия за счет средств местного бюджета, который определяется по следующей формуле:

$$M_i = S_i \times (100\% - V),$$

где:

V - предельный уровень софинансирования Иркутской области (в процентах) объема расходного обязательства соответствующего муниципального образования Иркутской области на год предоставления субсидий, утвержденный правовым актом Правительства Иркутской области.

Размер субсидий, предоставляемых за счет средств федерального бюджета и средств областного бюджета, необходимых для обеспечения софинансирования за счет средств федерального бюджета, для *i*-го муниципального образования Иркутской области (X_i) в финансовом году не может превышать объем средств на реализацию в финансовом году соответствующего мероприятия с учетом предельного уровня софинансирования Иркутской области. Размер субсидий для *i*-го муниципального образования Иркутской области (V_i) в финансовом году не может превышать объем средств на реализацию в финансовом году соответствующего мероприятия с учетом предельного уровня софинансирования Иркутской области.

2. В случае увеличения средств областного бюджета на предоставление субсидий сверх размера средств областного бюджета, необходимого для обеспечения софинансирования за счет средств федерального бюджета, министерство предоставляет субсидии муниципальным образованиям

Иркутской области, в отношении которых принято решение о предоставлении субсидий, но имеющим дополнительную потребность в средствах областного бюджета в связи с увеличением цены муниципального контракта (договора), заключенного в целях реализации соответствующего мероприятия, в случаях, предусмотренных действующим законодательством ($X_{дi}$), при условии предоставления органом местного самоуправления муниципального образования Иркутской области выписки из сводной бюджетной росписи местного бюджета, содержащей сведения о наличии в местном бюджете бюджетных ассигнований на реализацию соответствующего мероприятия в году предоставления субсидий в объеме, соответствующем размеру финансирования реализации мероприятия за счет средств местного бюджета ($M_{дi}$).

Расчет размера субсидий для i -го муниципального образования Иркутской области ($X_{дi}$) осуществляется по следующей формуле:

$$X_{дi} = (S_{мки} - S_i) - M_{дi},$$


где:

$S_{мки}$ - стоимость реализации соответствующего мероприятия в соответствии с муниципальными контрактами (договорами), заключенными в целях реализации соответствующего мероприятия;

$M_{дi}$ - размер финансирования реализации соответствующего мероприятия за счет средств местного бюджета, который определяется по следующей формуле:

$$M_{дi} = (S_{мки} - S_i) \times (100\% - V).$$

Заместитель министра транспорта и
дорожного хозяйства Иркутской
области



В.Ю. Цишковский

**- утверждена постановлением Правительства Иркутской области от 05.03.2018 № 178-пп «Об утверждении Положения о предоставлении субсидий из областного бюджета местным бюджетам в целях софинансирования расходных обязательств муниципальных образований Иркутской области на реализацию проектов по развитию территорий, расположенных в границах населенных пунктов, предусматривающих строительство жилья»*


РАСЧЕТ РАСПРЕДЕЛЕНИЯ

СУБСИДИЙ НА СТИМУЛИРОВАНИЕ ПРОГРАММ РАЗВИТИЯ ЖИЛИЩНОГО СТРОИТЕЛЬСТВА СУБЪЕКТОВ РОССИЙСКОЙ ФЕДЕРАЦИИ НА 2024 ГОД

тыс. рублей

| № | Наименование муниципального образования | Размер субсидии, предоставляемой за счет средств федерального бюджета и средств областного бюджета, необходимых для обеспечения софинансирования за счет средств федерального бюджета, для i-го муниципального образования Иркутской области (Xi) | Размер субсидии, предоставляемой за счет средств федерального бюджета на реализацию соответствующего мероприятия в соответствии с информацией, представленной Министром России (Fi) | Размер субсидий, предоставляемой за счет средств областного бюджета, необходимых для обеспечения софинансирования за счет средств федерального бюджета, определяется по следующей формуле (Oi) | Стоимость реализации соответствующего мероприятия в соответствии с расчетом стоимости строительства (реконструкции) объекта в ценах года предоставления субсидий, подписанным главой муниципального образования Иркутской области (Si) | Размер финансирования реализации соответствующего мероприятия за счет средств местного бюджета, который определяется по следующей формуле (Mi) | Предельный уровень софинансирования Иркутской области (в процентах) объема расходного обязательства соответствующего муниципального образования Иркутской области на год предоставления субсидий, утвержденный правовым актом Правительства Иркутской области (V) |
|---------------|---|---|---|--|--|--|---|
| 1 | | 2= (3+4) | 3 | 4=(5-3-6) | 5 | 6=(5-3)*(100%-7) | 7 |
| 2024 год | | | | | | | |
| 1 | Ушаковское муниципальное образование | 452 865,1 | 269 319,2 | 183 545,9 | 466 680,4 | 13 815,3 | 93% |
| 2 | Дзержинское сельское поселение Иркутского муниципального района Иркутской области | 56 257,0 | 0,0 | 56 257,00 | 59 218,0 | 2 960,9 | 95% |
| ИТОГО: | | 509 122,1 | 269 319,2 | 239 802,9 | 525 898,4 | 16 776,2 | - |

Заместитель министра транспорта и дорожного хозяйства Иркутской области



В.Ю. Цишковский

МЕТОДИКА РАСПРЕДЕЛЕНИЯ

СУБСИДИЙ НА ПЕРЕСЕЛЕНИЕ ГРАЖДАН ИЗ АВАРИЙНОГО ЖИЛИЩНОГО ФОНДА ИРКУТСКОЙ ОБЛАСТИ, ВКЛЮЧЕННОГО В ПЕРЕЧЕНЬ МНОГОКВАРТИРНЫХ ДОМОВ, ПРИЗНАННЫХ В УСТАНОВЛЕННОМ ПОРЯДКЕ ДО 1 ЯНВАРЯ 2017 ГОДА АВАРИЙНЫМИ И ПОДЛЕЖАЩИМИ СНОСУ ИЛИ РЕКОНСТРУКЦИИ В СВЯЗИ С ФИЗИЧЕСКИМ ИЗНОСОМ В ПРОЦЕССЕ ИХ ЭКСПЛУАТАЦИИ НА ТЕРРИТОРИИ ИРКУТСКОЙ ОБЛАСТИ, РАССЕЛЯЕМЫХ С ФИНАНСОВОЙ ПОДДЕРЖКОЙ ПУБЛИЧНО-ПРАВОВОЙ КОМПАНИИ «ФОНД РАЗВИТИЯ ТЕРРИТОРИЙ»*

1. Расчет размера субсидий из областного бюджета местным бюджетам в целях софинансирования расходных обязательств муниципальных образований Иркутской области по переселению граждан из аварийного жилищного фонда Иркутской области, включенного в перечень многоквартирных домов, признанных в установленном порядке до 1 января 2017 года аварийными и подлежащими сносу или реконструкции в связи с физическим износом в процессе их эксплуатации на территории Иркутской области, расселяемых с финансовой поддержкой публично-правовой компании «Фонд развития территорий», (далее - Фонд), для *i*-го муниципального образования Иркутской области осуществляется в следующем порядке:

1) определяется стоимость реализации *i*-м муниципальным образованием Иркутской области мероприятий по строительству и (или) приобретению жилых помещений, а также предоставлению возмещений гражданам за изымаемые жилые помещения аварийного жилищного фонда для переселения граждан из аварийного жилищного фонда в рамках соответствующего этапа Плана реализации мероприятий по переселению граждан из аварийного жилищного фонда, признанного таковым до 1 января 2017 года, по способам переселения, являющегося приложением 2 к региональной адресной программе Иркутской области "Переселение граждан, проживающих на территории Иркутской области, из аварийного жилищного фонда, признанного таковым до 1 января 2017 года, в 2019 - 2025 годах", утвержденной постановлением Правительства Иркутской области от 1 апреля

2019 года N 270-пп (C_{moi}) (далее соответственно - мероприятия, этап программы, программа), по следующей формуле:

$$C_{moi} = S_{moi} \times C_{кв},$$

где:

S_{moi} - площадь многоквартирных домов, планируемых к расселению в i -м муниципальном образовании Иркутской области в рамках реализации соответствующего этапа программы, кв. м;

$C_{кв}$ - средняя рыночная стоимость одного квадратного метра общей площади жилого помещения, установленная для Иркутской области правовым актом Министерства строительства и жилищно-коммунального хозяйства Российской Федерации на квартал распределения субсидий, руб.;

(в ред. Постановления Правительства Иркутской области от 19.11.2020 N 941-пп)

2) определяется объем средств областного бюджета, необходимый i -му муниципальному образованию Иркутской области на реализацию мероприятий в рамках соответствующего этапа программы ($V_{o_{moi}}$), по следующей формуле:

Если S_{moi} в рамках соответствующего этапа программы до 10 тыс. кв. м, то $V_{o_{moi}} = 20\% V_o$, но не более суммы, установленной в программе;

Если S_{moi} в рамках соответствующего этапа программы свыше 10 тыс. кв. м, то $V_{o_{moi}} = 10\% V_o$, но не более суммы, установленной в программе,

где:

V_o - объем средств областного бюджета, предусмотренный в сводной бюджетной росписи областного бюджета на предоставление субсидий в соответствующем году предоставления субсидий;

3) определяется объем средств местного бюджета, необходимый i -му муниципальному образованию Иркутской области на реализацию мероприятий в рамках соответствующего этапа программы (M_{moi}), по следующей формуле:

$$M_{moi} = (V_{o_{moi}} \times (100\% - V)) / V,$$

где:

V - предельный уровень софинансирования Иркутской области (в процентах) объема расходного обязательства i -го муниципального образования Иркутской области на год предоставления субсидий, утвержденный правовым актом Правительства Иркутской области (далее - предельный уровень софинансирования Иркутской области);

4) определяется объем средств Фонда содействия реформированию ЖКХ, необходимый i -му муниципальному образованию Иркутской области на реализацию мероприятий в рамках соответствующего этапа программы (V_{fmoi}), по следующей формуле:

$$V_{fmoi} = C_{moi} - V_{omoi} - M_{moi};$$

Если $\sum V_{fmoi} < V_f$,

где:

V_f - общий объем средств Фонда, выделяемый Иркутской области в рамках реализации соответствующего этапа программы, руб.;

$$V_{fmoi} = C_{moi} \times V_1,$$

где:

V_1 - предельный уровень софинансирования (в процентах) расходного обязательства субъекта Российской Федерации из федерального бюджета в целях софинансирования расходных обязательств субъектов Российской Федерации, возникших при реализации национальных проектов (программ) и (или) федеральных проектов, утвержденный правовым актом Правительства Российской Федерации;

5) определяется объем средств местного бюджета, необходимый i -му муниципальному образованию Иркутской области на реализацию мероприятий в рамках соответствующего этапа программы (M_{moi}), по следующей формуле:

$$M_{moi} = C_{moi} - V_{fmoi}.$$

2. Размер субсидий для i -го муниципального образования Иркутской

области в финансовом году не может превышать объем средств на реализацию в финансовом году мероприятий с учетом предельного уровня софинансирования Иркутской области.".

Министр строительства
Иркутской области



А.С. Галкин

*Утверждена Постановлением Правительства Иркутской области от 13 ноября 2023 г. № 1008-пп «Об утверждении государственной программы Иркутской области «Доступное жилье» и признании утратившими силу отдельных постановлений Правительства Иркутской области»

РАСЧЕТ РАСПРЕДЕЛЕНИЯ

РАСПРЕДЕЛЕНИЕ СУБСИДИЙ НА ПЕРЕСЕЛЕНИЕ ГРАЖДАН ИЗ АВАРИЙНОГО ЖИЛИЩНОГО ФОНДА ИРКУТСКОЙ ОБЛАСТИ, ВКЛЮЧЕННОГО В ПЕРЕЧЕНЬ МНОГОКВАРТИРНЫХ ДОМОВ, ПРИЗНАННЫХ В УСТАНОВЛЕННОМ ПОРЯДКЕ ДО 1 ЯНВАРЯ 2017 ГОДА АВАРИЙНЫМИ И ПОДЛЕЖАЩИМИ СНОСУ ИЛИ РЕКОНСТРУКЦИИ В СВЯЗИ С ФИЗИЧЕСКИМ ИЗНОСОМ В ПРОЦЕССЕ ИХ ЭКСПЛУАТАЦИИ НА ТЕРРИТОРИИ ИРКУТСКОЙ ОБЛАСТИ, РАССЕЛЯЕМЫХ С ФИНАНСОВОЙ ПОДДЕРЖКОЙ ПУБЛИЧНО-ПРАВОВОЙ КОМПАНИИ "ФОНД РАЗВИТИЯ ТЕРРИТОРИЙ", НА 2024 ГОД И НА ПЛАНОВЫЙ ПЕРИОД 2025 И 2026 ГОДОВ

| № | Наименование муниципального образования | Средняя рыночная стоимость одного квадратного метра общей площади жилого помещения, установленная для Иркутской области правовым актом Министерства строительства и жилищно-коммунального хозяйства РФ на первый квартал года предоставления субсидий, руб. (Скв) | Площадь многоквартирных домов, планируемых к расселению i-го муниципального образования Иркутской области в рамках реализации этапа программы, тыс. кв. м (Sпоi) | Общая стоимость реализации мероприятия в i-ом муниципальном образовании Иркутской области, рублей (Споi) | Объем субсидии за счет средств публично-правовой компании "Фонд развития территорий" (V _{фпоi})* | Объем средств местного бюджета, необходимый i-му муниципальному образованию Иркутской области на реализацию мероприятий в целях расселения многоквартирных домов в рамках соответствующего этапа программы (Mпоi) | Предельный уровень софинансирования Иркутской области (в процентах) объема расходного обязательства i-го муниципального образования Иркутской области на год предоставления субсидий, утвержденный правовым актом Правительства Иркутской области (V) | тыс. рублей | | |
|-----------------------------|--|---|--|--|--|---|---|---|------------|------------|
| | | | | | | | | Объем субсидии за счет средств областного бюджета, необходимый i-му муниципальному образованию Иркутской области на реализацию мероприятий в рамках соответствующего этапа программы (V _{омоi}) | | |
| | | | | | | | | 2024 год | 2025 год | 2026 год |
| 1 | 2 | 3 | 4 | 5=3*4 | 6 | 7=(5-6)*(100%-8) | 8 | 9=5-6-7 | 10 | 11 |
| Городские округа: | | | | | | | | | | |
| 1 | Ангарский городской округ Иркутской области | 80 910,0 | 0,05 | 3 874,2 | 2 799,7 | 1 074,5 | 83% | 0,0 | 0,0 | 0,0 |
| 2 | Городской округ муниципальное образование город Иркутск | 80 910,0 | 4,8 | 388 109,2 | 326 942,5 | 7 441,1 | 65% | 53 725,6 | 0,0 | 0,0 |
| 3 | Муниципальное образование «город Черемхово» | 80 910,0 | 12,5 | 1 012 370,8 | 975 944,5 | 1 792,8 | 93% | 34 633,5 | 0,0 | 0,0 |
| 4 | Зиминское городское муниципальное образование | 80 910,0 | 3,1 | 253 637,4 | 224 806,8 | 1 678,0 | 92% | 27 152,6 | 0,0 | 0,0 |
| 5 | Городской округ муниципальное образование город Усолье-Сибирское Иркутской области | 80 910,0 | 9,0 | 726 525,3 | 724 331,9 | 2 193,4 | 89% | 0,0 | 0,0 | 0,0 |
| Городские поселения: | | | | | | | | | | |
| 6 | Городское поселение Вихоревское муниципальное образование Братского района Иркутской области | 80 910,0 | 0,9 | 73 911,8 | 59 454,9 | 0,0 | 90% | 14 456,9 | 0,0 | 0,0 |
| 7 | Муниципальное образование «Железногорск-Илимское городское поселение» | 80 910,0 | 1,6 | 128 857,1 | 128 509,1 | 348,0 | 88% | 0,0 | 0,0 | 0,0 |
| 8 | Заларинское муниципальное образование Заларинского района Иркутской области | 80 910,0 | 0,1 | 4 419,4 | 4 419,4 | | | 0,0 | 0,0 | 0,0 |
| 9 | Байкальское муниципальное образование | 80 910,0 | 8,3 | 672 556,3 | 663 430,1 | 594,8 | 96% | 8 531,4 | 0,0 | 0,0 |
| 10 | Слюдянское городское поселение Слюдянского муниципального района Иркутской области | 80 910,0 | 0,01 | 775,0 | 775,0 | 0,0 | 90% | 0,0 | 0,0 | 0,0 |
| 11 | Нижнеудинское муниципальное образование | 80 910,0 | 4,7 | 382 243,9 | 0,0 | 381,9 | 90% | 381 862,0 | 0,0 | 0,0 |
| Сельские поселения: | | | | | | | | | | |
| 12 | Кутуликское сельское поселение Аларского муниципального района Иркутской области | 80 910,0 | 0,9 | 70 968,4 | 70 968,4 | | | 0,0 | 0,0 | 0,0 |
| 13 | ИТОГО | x | 45,96 | 3 718 248,7 | 3 182 382,3 | 15 504,4 | 8,8 | 520 362,0 | 0,0 | 0,0 |

*Объем субсидии за счет средств ППК "Фонд развития территорий" (V_{фпоi}) - предусмотрены средства в 2024 году по двум этапам программы, с учетом экономии, перераспределения между МО.

Министр строительства Иркутской области



А.С. Галкин

Методика
распределения субсидий на защиту от негативного воздействия вод населения и объектов экономики и на повышение эксплуатационной надежности гидротехнических сооружений путем их приведения к безопасному техническому состоянию*

Расчет размера субсидии субсидий на повышение эксплуатационной надежности гидротехнических сооружений (S_i) осуществляется следующим образом:

I. В случае если софинансирование реализации соответствующего мероприятия i -го муниципального образования Иркутской области осуществляется за счет средств федерального бюджета, размер субсидии для i -го муниципального образования Иркутской области (N_i) определяется по следующей формуле:

$$N_i = (S_{\phi} \times 100 / k_{\phi}) - S_{\phi}$$

где:

S_{ϕ} – объем субсидии из федерального бюджета (предусмотренный либо предполагаемый) на реализацию мероприятия;

k_{ϕ} – предельный уровень софинансирования расходного обязательства Иркутской области из федерального бюджета.

II. В случае отсутствия софинансирования реализации соответствующего мероприятия i -го муниципального образования Иркутской области за счет средств федерального бюджета размер субсидии для i -го муниципального образования Иркутской области (N_i) определяется по следующей формуле:

$$N_i = P_i - S_{\text{мб}}$$

где:

P_i – заявленная стоимость мероприятия на очередной финансовый год, приведенная в текущие цены;

$S_{\text{мб}}$ – объем финансирования мероприятия за счет средств местного бюджета в соответствии с предельным уровнем софинансирования для i -го муниципального района Иркутской области, утвержденного распоряжением Правительства Иркутской области от 17 июня 2021 года № 336-рп и постановлением Правительства Иркутской области от 17 июля 2019 года № 561-пп.

$$S_{\text{мб}} = P_i \times (100\% - V),$$

где:

V – предельный уровень софинансирования Иркутской области (в процентах) объема расходного обязательства соответствующего

муниципального образования Иркутской области на год предоставления субсидий, утвержденный распоряжением Правительства Иркутской области от 17 июня 2021 года № 336-рп и постановлением Правительства Иркутской области от 17 июля 2019 года № 561-пп.

Расчет размера субсидии на повышение эксплуатационной надежности гидротехнических сооружений, в том числе бесхозных, путем их приведения к безопасному техническому состоянию (в части постановки на учет бесхозных гидротехнических сооружений) для *i*-го муниципального образования Иркутской области (C_i) осуществляется по следующей формуле:

$$C_i = S/k - S_{\text{мб}},$$

где:

S – общий размер средств, предусмотренных на реализацию мероприятия по постановке на учет бесхозных гидротехнических сооружений;

k - количество бесхозных гидротехнических сооружений, требующих постановки на учет;

$S_{\text{мб}}$ – размер финансирования соответствующего мероприятия за счет местного бюджета *i*-муниципального образования.

Министр природных ресурсов и
экологии Иркутской области



С.М. Трофимова


*В соответствии с постановлением Правительства Иркутской области от 31 марта 2016 года № 180-пп «Об утверждении положения о предоставлении субсидии из областного бюджета местным бюджетам на защиту от негативного воздействия вод населения и объектов экономики и субсидии на повышение эксплуатационной надежности гидротехнических сооружений путем их приведения к безопасному техническому состоянию»

Расчет размера субсидий местным бюджетам на защиту от негативного воздействия вод населения и объектов экономики

(тыс. рублей)

| № | Наименование муниципального образования Иркутской области, i | 2024 год | | | | | 2025 год | | | | | 2026 год | | | | |
|----------------------|---|---|---|--|--|--|---|---|--|--|--|---|---|--|--|--|
| | | Стоимость реализации мероприятий i-го муниципального образования в соответствии с локальным ресурсным сметным расчетом стоимости реализации мероприятий, Pi | Предельный уровень софинансирования Иркутской области (в процентах) объема расходного обязательства соответствующего муниципального образования на год предоставления субсидий, V | Предельный уровень софинансирования для i-го муниципального района Иркутской области, 100%-V | Объем финансирования мероприятия за счет средств местного бюджета, Смб | Размер субсидии за счет средств областного бюджета, Si | Стоимость реализации мероприятий i-го муниципального образования в соответствии с локальным ресурсным сметным расчетом стоимости реализации мероприятий, Pi | Предельный уровень софинансирования Иркутской области (в процентах) объема расходного обязательства соответствующего муниципального образования на год предоставления субсидий, V | Предельный уровень софинансирования для i-го муниципального района Иркутской области, 100%-V | Объем финансирования мероприятия за счет средств местного бюджета, Смб | Размер субсидии за счет средств областного бюджета, Si | Стоимость реализации мероприятий i-го муниципального образования в соответствии с локальным ресурсным сметным расчетом стоимости реализации мероприятий, Pi | Предельный уровень софинансирования Иркутской области (в процентах) объема расходного обязательства соответствующего муниципального образования на год предоставления субсидий, V | Предельный уровень софинансирования для i-го муниципального района Иркутской области, 100%-V | Объем финансирования мероприятия за счет средств местного бюджета, Смб | Размер субсидии за счет средств областного бюджета, Si |
| 1 | 2 | 3 | 4 | 5 | 6=3*5 | 7=3-6 | 8 | 9 | 10 | 11=8*10 | 12=8-11 | 13 | 14 | 15 | 16=13*15 | 17=13-16 |
| Городские округа: | | | | | | | | | | | | | | | | |
| | Городской округ муниципальное образование город Иркутск | 0,0 | 0,0 | 0,0 | 0,0 | 0,0 | 1 941 781,5 | 65% | 35% | 37 800,0 | 70 200,0 | 1 833 781,5 | 65% | 35% | 63 315,0 | 117 585,0 |
| 2 | Ангарский городской округ Иркутской области | 0,0 | 0,0 | 0% | 0,0 | 0,0 | 406 237,1 | 84% | 16% | 8 640,0 | 45 360,0 | 352 237,1 | 84% | 16% | 8 909,4 | 46 774,6 |
| Городские поселения: | | | | | | | | | | | | | | | | |
| 3 | Байкальское муниципальное образование | 22 142,5 | 96% | 4% | 885,7 | 21 256,8 | 1 120 000,0 | 96% | 4% | 5 400,0 | 129 600,0 | 985 000,0 | 96% | 4% | 6 696,0 | 160 704,0 |
| | Сельские поселения | | | | | | | | | | | | | | | |
| 4 | Бакланнинское сельское поселение Шелеховского муниципального района Иркутской области | 49 212,3 | 89% | 11% | 2 106,1 | 22 500,0 | 24 606,2 | 90% | 10% | 2 106,2 | 22 500,0 | 0,0 | 0,0 | 0% | 0,0 | 0,0 |
| 5 | Раздольинское сельское поселение Усольского муниципального района Иркутской области | 0,0 | 0% | 0% | 0,0 | 0,0 | 220 271,1 | 98% | 2% | 3 240,0 | 23 760,0 | 193 271,1 | 98% | 2% | 3 896,8 | 28 576,4 |
| | Итого | 71 354,8 | | | 2 991,8 | 43 756,8 | 3 712 895,8 | | | 57 186,2 | 291 420,0 | 3 364 289,7 | | | 82 817,2 | 353 640,0 |

Министр природных ресурсов и экологии Иркутской области



С.М.Трофимова

Методика распределения субсидий в целях софинансирования расходных обязательств муниципальных образований Иркутской области на проведение комплексных кадастровых работ на 2024 год и на плановый период 2025 и 2026 годов*

Размер субсидий i -му муниципальному образованию (S_{1i}) определяется по следующей формуле:

$$S_{1i} = PP_{1i} \times V_i,$$

где:

PP_{1i} – средняя стоимость реализации мероприятия, установленная министерством для муниципальных образований (средняя стоимость комплексных кадастровых работ в отношении одного объекта недвижимости на территории Иркутской области, сложившаяся по результатам проведения комплексных кадастровых работ на территории Иркутской области, утверждена Распоряжением министерства от 29 февраля 2024 года № 51-264-мр/з в размере 1296,77 руб.);

V_i – предельный уровень софинансирования Иркутской области (в процентах) объема расходного обязательства i -го муниципального образования на год предоставления субсидий, утвержденный распоряжением Правительства Иркутской области от 25 июля 2023 года № 488-рп «Об утверждении предельного уровня софинансирования Иркутской области (в процентах) объема расходного обязательства муниципального образования Иркутской области на 2024 год и на плановый период 2025 и 2026 годов».

Размер субсидий для i -го муниципального образования (S_{1i}) в финансовом году не может превышать объем средств на реализацию в финансовом году мероприятия с учетом предельного уровня софинансирования Иркутской области.

Министр имущественных отношений
Иркутской области



М.А. Быргазова

*В соответствии с постановлением Правительства Иркутской области от 28 марта 2023 года № 263-пп «Об утверждении Положения о предоставлении субсидий из областного бюджета местным бюджетам в целях софинансирования расходных обязательств муниципальных образований Иркутской области на проведение комплексных кадастровых работ»

РАСЧЕТ

размера субсидий в целях софинансирования расходных обязательств муниципальных образований Иркутской области на проведение комплексных кадастровых работ на 2024 год и на плановый период 2025 и 2026 годов

Размер субсидий i-му муниципальному образованию (S11i) определяется по следующей формуле:

$$S11i = PП11i \times Vi,$$

где:

PП11i – средняя стоимость реализации мероприятия, установленная Министерством для муниципальных образований (средняя стоимость комплексных кадастровых работ в отношении одного объекта недвижимости на территории Иркутской области, сложившаяся по результатам проведения комплексных кадастровых работ на территории Иркутской области, утверждена Распоряжением министерства от 29 февраля 2024 года № 51-264-мр/з в размере 1296,77 руб., количество объектов недвижимости в границах квартала, в котором

планируется проведение комплексных кадастровых работ в 2024 году составляет 14017 ед., в 2025 году -3366 ед, в 2026 году- 38825 ед);


Vi – предельный уровень софинансирования Иркутской области (в процентах) объема расходного обязательства i-го муниципального образования на год предоставления субсидий, утвержденный распоряжением Правительства Иркутской области от 25 июля 2023 года № 488-рп «Об утверждении предельного уровня софинансирования Иркутской области (в процентах) объема расходного обязательства муниципального образования Иркутской области на 2024 год и на плановый период 2025 и 2026 годов».

Размер субсидий для i-го муниципального образования (S11i) в финансовом году не может превышать объем средств на реализацию в финансовом году мероприятия с учетом предельного уровня софинансирования Иркутской области.

тыс. рублей

| № | Наименование муниципального образования Иркутской области, i | 2024 год | | | 2025 год | | | 2026 год | | |
|---|--|--|---|---|--|---|---|--|---|---|
| | | Средняя стоимость реализации мероприятия, установленная Министерством для муниципальных образований, PП11i | Предельный уровень софинансирования Иркутской области (в процентах) объема расходного обязательства i-го муниципального образования на год предоставления субсидий, утвержденный правовым актом Правительства Иркутской области, Vi | Размер субсидий i-му муниципальному образованию, S11i | Средняя стоимость реализации мероприятия, установленная Министерством для муниципальных образований, PП11i | Предельный уровень софинансирования Иркутской области (в процентах) объема расходного обязательства i-го муниципального образования на год предоставления субсидий, утвержденный правовым актом Правительства Иркутской области, Vi | Размер субсидий i-му муниципальному образованию, S11i | Средняя стоимость реализации мероприятия, установленная Министерством для муниципальных образований, PП11i | Предельный уровень софинансирования Иркутской области (в процентах) объема расходного обязательства i-го муниципального образования на год предоставления субсидий, утвержденный правовым актом Правительства Иркутской области, Vi | Размер субсидий i-му муниципальному образованию, S11i |
| 1 | 2 | 3 | 4 | 5=3*4/100 | 6 | 7 | 8=6*7/100 | 9 | 10 | 11=9*10/100 |
| | Муниципальный район: | | | | | | | | | |
| 1 | Иркутское районное муниципальное образование Иркутской области | 18177,2 | 85,06 | 15461,9 | 4365,6 | 89,0 | 3885,4 | 50347,0 | 89,0 | 44808,8 |
| | ИТОГО: | 18 177,2 | | 15 461,9 | 4 365,6 | | 3 885,4 | 50 347,0 | | 44 808,8 |

Министр имущественных отношений Иркутской области



М.А. Быргазова

МЕТОДИКА РАСПРЕДЕЛЕНИЯ

субвенции, предоставляемой бюджетам муниципальных районов и городских округов Иркутской области из бюджета Иркутской области на обеспечение государственных гарантий реализации прав на получение общедоступного и бесплатного дошкольного образования в муниципальных дошкольных образовательных и общеобразовательных организациях на 2024 год и на плановый период 2025 и 2026 годов

1. Настоящая Методика определяет правила распределения субвенции, предоставляемой бюджетам муниципальных районов и городских округов Иркутской области из бюджета Иркутской области на обеспечение государственных гарантий реализации прав на получение общедоступного и бесплатного дошкольного образования в муниципальных дошкольных образовательных и общеобразовательных организациях (далее соответственно – субвенция, муниципальные образования области, муниципальные образовательные организации).

2. Объем субвенции бюджету i -го муниципального образования области определяется исходя из соответствующих нормативов обеспечения государственных гарантий реализации прав на получение общедоступного и бесплатного дошкольного образования в муниципальных дошкольных образовательных и общеобразовательных организациях, включающих расходы на оплату труда и учебные расходы (за исключением расходов на содержание зданий и оплату коммунальных услуг), утверждаемых в соответствии с законодательством (далее - нормативы), и численности воспитанников в муниципальных образовательных организациях, реализующих программы дошкольного образования i -го муниципального образования области на очередной финансовый год и на плановый период.

3. Общий объем субвенции бюджету i -го муниципального образования области на очередной финансовый год и на плановый период (S_{di}) определяется по формуле:

$$S_{di} = S_{do_i} + S_{dur_i} + S_{dprof_i}$$

где:

S_{do_i} - объем субвенции на оплату труда с начислениями на нее бюджету i -го муниципального образования области на очередной финансовый год и на плановый период;

S_{dur_i} - объем субвенции на учебные расходы бюджету i -го муниципального образования области на очередной финансовый год и на плановый период.

S_{dprof_i} – объем субвенции на дополнительное профессиональное образование педагогических работников организации i -го муниципального образования области на очередной финансовый год и на плановый период.

образования области на очередной финансовый год и на плановый период.

4. Объем субвенции на оплату труда с начислениями на нее бюджету i -го муниципального образования области на очередной финансовый год и на плановый период (Sdo_i) определяется по следующей формуле:

$$Sdo_i = \sum_k ((Nd_{ik} - Nurdi) \times Чd_{ik}) \times Kdo,$$

где:

Nd_{ik} – норматив обеспечения государственных гарантий реализации прав на получение общедоступного и бесплатного дошкольного образования в муниципальных дошкольных образовательных и общеобразовательных организациях в Иркутской области по k -му виду образовательной программы i -го муниципального образования в расчете на одного воспитанника на очередной финансовый год и на плановый период;

$Nurdi$ - базовый норматив расходов на приобретение учебников и учебных пособий, средств обучения, игр, игрушек i -го муниципального образования в расчете на одного воспитанника в год;

$Чd_{ik}$ - численность воспитанников в муниципальных образовательных организациях, реализующих k -ый вид программы дошкольного образования i -го муниципального образования области на очередной финансовый год и на плановый период;

Kdo - коэффициент корректировки средств областного бюджета.

5. Расчет коэффициента корректировки средств областного бюджета (Kdo) осуществляется по следующей формуле:

$$Kdo = \frac{V}{\sum Sdo_i},$$

где:

V - объем средств областного бюджета, предусмотренных на предоставление субвенции i -му муниципальному образованию области в году предоставления субвенции;

Sdo_i - объем субвенции бюджету i -го муниципального образования области на очередной финансовый год.

Максимальное значение коэффициента равняется единице.

6. Объем субвенции на учебные расходы бюджету i -го муниципального образования области на очередной финансовый год и на плановый период ($Sdur_i$) определяется по следующей формуле:

$$Sdur_i = \sum_k (Nurdi \times Чd_{ik}) \times Kdur,$$

где:

$Nurdi$ - базовый норматив расходов на приобретение учебников и учебных пособий, средств обучения, игр, игрушек i -го муниципального образования в расчете на одного воспитанника в год;

$Чd_{ik}$ - численность воспитанников в муниципальных образовательных организациях, реализующих k -ый вид программы дошкольного образования i -го муниципального образования области на очередной финансовый год и на плановый период;

$Kdur$ - коэффициент корректировки средств областного бюджета.

7. Расчет коэффициента корректировки средств областного бюджета ($Kdur$) осуществляется по следующей формуле:

$$Kdur = \frac{V}{\sum Sdur_i},$$

где:

V - объем средств областного бюджета, предусмотренных на предоставление субвенции i -му муниципальному образованию области в году предоставления субвенции;

$Sdur_i$ - объем субвенции бюджету i -го муниципального образования области на очередной финансовый год.

Максимальное значение коэффициента равняется единице.

8. Объем субвенции на дополнительное профессиональное образование педагогических работников организации i -го муниципального образования области на очередной финансовый год и на плановый период ($Sdprof_i$) определяется по следующей формуле:

$$Sdprof_i = \sum_k^k (Ndprof_i \times Чd_{ik}) \times Kdprof,$$

где:

$Ndprof_i$ - норматив на дополнительное профессиональное образование педагогических работников организации i -го муниципального образования в расчете на одного воспитанника в год, включающий расходы на приобретение услуг дополнительного профессионального образования по профилю педагогической деятельности, наем жилого помещения для проживания педагогических работников на время получения дополнительного профессионального образования, проезд педагогических работников к месту получения дополнительного профессионального образования и обратно, дополнительные расходы, связанные с проживанием педагогических работников вне места постоянного жительства (суточные) на время получения дополнительного профессионального образования, и иные расходы, осуществляемые педагогическими работниками с разрешения или с

ведома работодателя.

$Kdprof$ - коэффициент корректировки средств областного бюджета.

9. Расчет коэффициента корректировки средств областного бюджета ($Kdur$) осуществляется по следующей формуле:

$$Kdprof = \frac{V}{\sum Sdprof_i},$$


где:

V - объем средств областного бюджета, предусмотренных на предоставление субвенции i -му муниципальному образованию области в году предоставления субвенции;

$Sdprof_i$ - объем субвенции бюджету i -го муниципального образования области на очередной финансовый год.

Максимальное значение коэффициента равняется единице.

Министр образования Иркутской области



М.А. Парфенов

МЕТОДИКА РАСПРЕДЕЛЕНИЯ

субвенции, предоставляемой бюджетам муниципальных районов и городских округов Иркутской области из бюджета Иркутской области на обеспечение государственных гарантий реализации прав на получение общедоступного и бесплатного начального общего, основного общего, среднего общего образования в муниципальных общеобразовательных организациях, обеспечение дополнительного образования детей в муниципальных общеобразовательных организациях на 2024 год и на плановый период 2025 и 2026 годов

1. Настоящая Методика определяет правила распределения субвенции, предоставляемой бюджетам муниципальных районов и городских округов Иркутской области из бюджета Иркутской области на обеспечение государственных гарантий реализации прав на получение общедоступного и бесплатного начального общего, основного общего, среднего общего образования в муниципальных общеобразовательных организациях, обеспечение дополнительного образования детей в муниципальных общеобразовательных организациях (далее соответственно - субвенция, муниципальные образования области, муниципальные общеобразовательные организации).

2. Объем субвенции бюджету i -го муниципального образования области определяется исходя из соответствующих нормативов обеспечения государственных гарантий реализации прав на получение общедоступного и бесплатного начального общего, основного общего, среднего общего образования в муниципальных общеобразовательных организациях, обеспечение дополнительного образования детей в муниципальных общеобразовательных организациях, включающих расходы на оплату труда и учебные расходы (за исключением расходов на содержание зданий и оплату коммунальных услуг), утверждаемых в соответствии с законодательством (далее - нормативы), и прогнозируемой среднегодовой численности обучающихся в муниципальных образовательных организациях, реализующих программы начального общего, основного общего, среднего общего образования, i -го муниципального образования области на очередной финансовый год и на плановый период.

3. Общий объем субвенции бюджету i -го муниципального образования области на очередной финансовый год и на плановый период (S_i) определяется по формуле:

$$S_i = S_{oi} + Sur_i + Soprof_i$$

где:

S_{oi} - объем субвенции на оплату труда с начислениями на нее бюджету i -го муниципального образования области на очередной финансовый год и на плановый период;

Sur_i - объем субвенции на учебные расходы бюджету i -го муниципального образования области на очередной финансовый год и на плановый период;

$Soprof_i$ - объем субвенции на дополнительное профессиональное образование педагогических работников организации i -го муниципального образования области на очередной финансовый год и на плановый период.

4. Объем субвенции на оплату труда с начислениями на нее бюджету i -го муниципального образования области на очередной финансовый год и на плановый период (So_i) определяется по следующей формуле:

$$So_i = \sum_k^k ((No_{ik} - Nuri) \times Чo_{ik}) \times Ko,$$

где:

No_{ik} - норматив обеспечения государственных гарантий реализации прав на получение общедоступного и бесплатного начального общего, основного общего, среднего общего образования в муниципальных общеобразовательных организациях в Иркутской области, обеспечения дополнительного образования детей в муниципальных общеобразовательных организациях в Иркутской области по k -му виду образовательной программы i -го муниципального образования в расчете на одного обучающегося на очередной финансовый год и на плановый период;

$Nuri$ - базовый норматив на учебные расходы i -го муниципального образования в расчете на одного учащегося в год;

$Чo_{ik}$ - численность обучающихся в муниципальных образовательных организациях, реализующих k -ый вид программы начального общего, основного общего, среднего общего образования i -го муниципального образования области на очередной финансовый год и на плановый период;

Ko - коэффициент корректировки средств областного бюджета.

5. Расчет коэффициента корректировки средств областного бюджета (Ko) осуществляется по следующей формуле:

$$Ko = \frac{V}{\sum So_i},$$

где:

V - объем средств областного бюджета, предусмотренных на предоставление субвенции i -му муниципальному образованию области в году предоставления субвенции;

So_i - объем субвенции на оплату труда бюджету с начислениями на нее i -го муниципального образования области на очередной финансовый год.

Максимальное значение коэффициента равняется единице.

6. Объем субвенции на учебные расходы бюджету i -го муниципального образования области на очередной финансовый год и на плановый период (Sur_i) определяется по следующей формуле:

$$Sur_i = \sum^k (Nuri \times Чo_{ik}) \times Kur,$$

где:

$Nuri$ - базовый норматив на учебные расходы i -го муниципального образования в расчете на одного учащегося в год;

$Чo_{ik}$ - численность обучающихся в муниципальных образовательных организациях, реализующих k -ый вид программы начального общего, основного общего, среднего общего образования i -го муниципального образования области на очередной финансовый год и на плановый период;

Kur - коэффициент корректировки средств областного бюджета.

7. Расчет коэффициента корректировки средств областного бюджета (Kur) осуществляется по следующей формуле:

$$Kur = \frac{V}{\sum Sur_i},$$

где:

V - объем средств областного бюджета, предусмотренных на предоставление субвенции i -му муниципальному образованию области в году предоставления субвенции;

Sur_i - объем субвенции на учебные расходы бюджету i -го муниципального образования области на очередной финансовый год.

Максимальное значение коэффициента равняется единице.

8. Объем субвенции на дополнительное профессиональное образование педагогических работников организации i -го муниципального образования области на очередной финансовый год и на плановый период ($Sdprof_i$) определяется по следующей формуле:

$$Sdprof_i = \sum^k (Noprofi \times Чo_{ik}) \times Koprof,$$

где:

$Noprofi$ - норматив на дополнительное профессиональное образование педагогических работников организации i -го муниципального образования в расчете на одного воспитанника в год, включающий расходы на приобретение услуг дополнительного профессионального образования по профилю педагогической деятельности, наем жилого помещения для проживания педагогических работников на время получения дополнительного профессионального образования, проезд педагогических

работников к месту получения дополнительного профессионального образования и обратно, дополнительные расходы, связанные с проживанием педагогических работников вне места постоянного жительства (суточные) на время получения дополнительного профессионального образования, и иные расходы, осуществляемые педагогическими работниками с разрешения или с ведома работодателя.

Koprof - коэффициент корректировки средств областного бюджета.

9. Расчет коэффициента корректировки средств областного бюджета (*Kdur*) осуществляется по следующей формуле:

$$Koprof = \frac{V}{\sum Soprof_i},$$


где:

V – объем средств областного бюджета, предусмотренных на предоставление субвенции *i*-му муниципальному образованию области в году предоставления субвенции;

Soprof_i - объем субвенции бюджету *i*-го муниципального образования области на очередной финансовый год.

Максимальное значение коэффициента равняется единице.

Министр образования Иркутской
области



М.А. Парфенов

Расчет распределения субвенции на обеспечение государственных гарантий реализации прав на получение общедоступного и бесплатного начального общего, основного общего, среднего общего образования в муниципальных общеобразовательных организациях, обеспечение дополнительного образования детей в муниципальных общеобразовательных организациях на 2024 год

тыс. рублей

| № | наименование | Утверждено Законом Иркутской области от 20 декабря 2023 г. № 161-ОЗ "Об областном бюджете на 2024 год и на плановый период 2025 и 2026 годов" | | | | Уточнение | | | | В проект Закона | | | |
|---------------|--|---|---------------------|--------------------|--|-----------------------|-----------------|--------------------|--|-----------------------|---------------------|--------------------|--|
| | | Общий объем субвенции | в том числе: | | | Общий объем субвенции | в том числе: | | | Общий объем субвенции | в том числе: | | |
| | | | на оплату труда | на учебные расходы | на дополнительное профессиональное образование педагогических работников | | на оплату труда | на учебные расходы | на дополнительное профессиональное образование педагогических работников | | на оплату труда | на учебные расходы | на дополнительное профессиональное образование педагогических работников |
| 1 | 2 | 3 | 4 | 5 | 6 | 7 | 8 | 9 | 10 | 11 | 12 | 13 | 14 |
| 1 | Муниципальное образование "Ангарский городской округ" | 2 202 097,0 | 2 142 641,0 | 59 456,0 | 0,0 | 45 877,2 | 0,0 | 30 778,0 | 15 099,2 | 2 247 974,2 | 2 142 641,0 | 90 234,0 | 15 099,2 |
| 2 | Муниципальное образование города Братска | 2 534 637,1 | 2 479 485,1 | 55 152,0 | 0,0 | 45 081,1 | 0,0 | 27 960,0 | 17 121,1 | 2 579 718,2 | 2 479 485,1 | 83 112,0 | 17 121,1 |
| 3 | Зиминское городское муниципальное образование | 441 637,7 | 432 213,7 | 9 424,0 | 0,0 | 6 669,1 | 0,0 | 4 268,0 | 2 401,1 | 448 306,8 | 432 213,7 | 13 692,0 | 2 401,1 |
| 4 | Город Иркутск | 5 852 335,8 | 5 674 911,8 | 177 424,0 | 0,0 | 130 388,8 | 0,0 | 93 530,0 | 36 858,8 | 5 982 724,6 | 5 674 911,8 | 270 954,0 | 36 858,8 |
| 5 | Муниципальное образование "город Саянск" | 489 369,8 | 478 639,8 | 10 730,0 | 0,0 | 8 810,0 | 0,0 | 5 401,0 | 3 409,0 | 498 179,8 | 478 639,8 | 16 131,0 | 3 409,0 |
| 6 | Муниципальное образование "город Свирск" | 207 319,2 | 203 169,2 | 4 150,0 | 0,0 | 3 315,0 | 0,0 | 2 015,0 | 1 300,0 | 210 634,2 | 203 169,2 | 6 165,0 | 1 300,0 |
| 7 | Муниципальное образование - "город Тулун" | 496 801,4 | 485 483,4 | 11 318,0 | 0,0 | 8 661,0 | 0,0 | 5 611,0 | 3 050,0 | 505 462,4 | 485 483,4 | 16 929,0 | 3 050,0 |
| 8 | Муниципальное образование города Усолье-Сибирское | 808 087,0 | 787 181,0 | 20 906,0 | 0,0 | 16 148,9 | 0,0 | 10 597,0 | 5 551,9 | 824 235,9 | 787 181,0 | 31 503,0 | 5 551,9 |
| 9 | Муниципальное образование город Усть-Илимск | 1 021 663,6 | 1 002 211,6 | 19 452,0 | 0,0 | 16 181,4 | 0,0 | 9 297,0 | 6 884,4 | 1 037 845,0 | 1 002 211,6 | 28 749,0 | 6 884,4 |
| 10 | Муниципальное образование "город Черемхово" | 652 397,4 | 637 135,4 | 15 262,0 | 0,0 | 11 334,3 | 0,0 | 7 529,0 | 3 805,3 | 663 731,7 | 637 135,4 | 22 791,0 | 3 805,3 |
| 11 | Муниципальное образование "Аларский район" | 550 388,5 | 544 554,5 | 5 834,0 | 0,0 | 5 502,7 | 0,0 | 2 764,0 | 2 738,7 | 555 891,2 | 544 554,5 | 8 598,0 | 2 738,7 |
| 12 | Муниципальное образование Балаганский район | 259 591,1 | 257 055,1 | 2 536,0 | 0,0 | 2 592,8 | 0,0 | 1 256,0 | 1 336,8 | 262 183,9 | 257 055,1 | 3 792,0 | 1 336,8 |
| 13 | Муниципальное образование "Баяндаевский район" | 346 949,5 | 343 507,5 | 3 442,0 | 0,0 | 3 626,2 | 0,0 | 1 643,0 | 1 983,2 | 350 575,7 | 343 507,5 | 5 085,0 | 1 983,2 |
| 14 | Муниципальное образование города Бодайбо и района | 346 716,2 | 342 414,2 | 4 302,0 | 0,0 | 3 768,0 | 0,0 | 1 926,0 | 1 842,0 | 350 484,2 | 342 414,2 | 6 228,0 | 1 842,0 |
| 15 | Муниципальное образование "Боханский район" | 652 579,3 | 645 117,3 | 7 462,0 | 0,0 | 7 285,1 | 0,0 | 3 692,0 | 3 593,1 | 659 864,4 | 645 117,3 | 11 154,0 | 3 593,1 |
| 16 | Муниципальное образование "Братский район" | 1 143 174,5 | 1 132 398,5 | 10 776,0 | 0,0 | 11 526,1 | 0,0 | 5 031,0 | 6 495,1 | 1 154 700,6 | 1 132 398,5 | 15 807,0 | 6 495,1 |
| 17 | Муниципальное образование "Жигаловский район" | 323 282,6 | 320 390,6 | 2 892,0 | 0,0 | 3 323,7 | 0,0 | 1 350,0 | 1 973,7 | 326 606,3 | 320 390,6 | 4 242,0 | 1 973,7 |
| 18 | Муниципальное образование "Заларинский район" | 696 484,7 | 687 934,7 | 8 550,0 | 0,0 | 7 846,8 | 0,0 | 4 164,0 | 3 682,8 | 704 331,5 | 687 934,7 | 12 714,0 | 3 682,8 |
| 19 | Зиминское районное муниципальное образование | 354 651,1 | 350 987,1 | 3 664,0 | 0,0 | 3 643,3 | 0,0 | 1 721,0 | 1 922,3 | 358 294,4 | 350 987,1 | 5 385,0 | 1 922,3 |
| 20 | Иркутское районное муниципальное образование | 2 128 434,0 | 2 084 078,0 | 44 356,0 | 0,0 | 41 085,0 | 0,0 | 27 659,0 | 13 426,0 | 2 169 519,0 | 2 084 078,0 | 72 015,0 | 13 426,0 |
| 21 | Муниципальное образование Иркутской области "Казачинско-Ленский район" | 538 820,3 | 533 796,3 | 5 024,0 | 0,0 | 5 081,7 | 0,0 | 2 365,0 | 2 716,7 | 543 902,0 | 533 796,3 | 7 389,0 | 2 716,7 |
| 22 | Муниципальное образование "Катангский район" | 172 693,1 | 171 109,1 | 1 584,0 | 0,0 | 1 506,4 | 0,0 | 648,0 | 858,4 | 174 199,5 | 171 109,1 | 2 232,0 | 858,4 |
| 23 | Муниципальное образование "Качугский район" | 565 349,5 | 560 295,5 | 5 054,0 | 0,0 | 5 555,0 | 0,0 | 2 455,0 | 3 100,0 | 570 904,5 | 560 295,5 | 7 509,0 | 3 100,0 |
| 24 | Муниципальное образование Киренский район | 480 879,4 | 476 169,4 | 4 710,0 | 0,0 | 4 862,5 | 0,0 | 2 178,0 | 2 684,5 | 485 741,9 | 476 169,4 | 6 888,0 | 2 684,5 |
| 25 | Муниципальное образование Куйтунский район | 683 814,1 | 675 118,1 | 8 696,0 | 0,0 | 7 931,5 | 0,0 | 4 162,0 | 3 769,5 | 691 745,6 | 675 118,1 | 12 858,0 | 3 769,5 |
| 26 | Муниципальное образование Манско-Чуйского района | 142 066,5 | 140 358,5 | 1 708,0 | 0,0 | 1 397,2 | 0,0 | 824,0 | 573,2 | 143 463,7 | 140 358,5 | 2 532,0 | 573,2 |
| 27 | Муниципальное образование "Нижнеилимский район" | 912 131,5 | 900 649,5 | 11 482,0 | 0,0 | 10 169,5 | 0,0 | 4 973,0 | 5 196,5 | 922 301,0 | 900 649,5 | 16 455,0 | 5 196,5 |
| 28 | Муниципальное образование "Нижнеудинский район" | 1 363 964,1 | 1 347 338,1 | 16 626,0 | 0,0 | 14 442,1 | 0,0 | 7 884,0 | 6 558,1 | 1 378 406,2 | 1 347 338,1 | 24 510,0 | 6 558,1 |
| 29 | Муниципальное образование "Нвуктский район" | 427 900,9 | 422 576,9 | 5 324,0 | 0,0 | 4 868,0 | 0,0 | 2 485,0 | 2 383,0 | 432 768,9 | 422 576,9 | 7 809,0 | 2 383,0 |
| 30 | Ольхонское районное муниципальное образование | 196 753,5 | 194 137,5 | 2 616,0 | 0,0 | 2 383,1 | 0,0 | 1 278,0 | 1 105,1 | 199 136,6 | 194 137,5 | 3 894,0 | 1 105,1 |
| 31 | Муниципальное образование "Осинский район" | 601 685,1 | 593 921,1 | 7 764,0 | 0,0 | 7 257,3 | 0,0 | 3 771,0 | 3 486,3 | 608 942,4 | 593 921,1 | 11 535,0 | 3 486,3 |
| 32 | Муниципальное образование Слюдянский район | 607 177,4 | 597 093,4 | 10 084,0 | 0,0 | 7 856,2 | 0,0 | 4 571,0 | 3 285,2 | 615 033,6 | 597 093,4 | 14 655,0 | 3 285,2 |
| 33 | Муниципальное образование "Тайшетский район" | 1 213 244,8 | 1 193 438,8 | 19 806,0 | 0,0 | 15 915,4 | 0,0 | 9 402,0 | 6 513,4 | 1 229 160,2 | 1 193 438,8 | 29 208,0 | 6 513,4 |
| 34 | Муниципальное образование "Тулунский район" | 697 321,4 | 691 067,4 | 6 254,0 | 0,0 | 6 108,6 | 0,0 | 2 827,0 | 3 281,6 | 703 430,0 | 691 067,4 | 9 081,0 | 3 281,6 |
| 35 | Усольское районное муниципальное образование | 700 994,5 | 689 208,5 | 11 786,0 | 0,0 | 9 235,3 | 0,0 | 5 392,0 | 3 843,3 | 710 229,8 | 689 208,5 | 17 178,0 | 3 843,3 |
| 36 | Муниципальное образование "Усть-Илимский район" | 339 960,4 | 336 812,4 | 3 148,0 | 0,0 | 3 514,0 | 0,0 | 1 445,0 | 2 069,0 | 343 474,4 | 336 812,4 | 4 593,0 | 2 069,0 |
| 37 | Усть-Кутское муниципальное образование | 1 006 204,4 | 992 676,4 | 13 528,0 | 0,0 | 11 324,0 | 0,0 | 5 774,0 | 5 550,0 | 1 017 528,4 | 992 676,4 | 19 302,0 | 5 550,0 |
| 38 | Районное муниципальное образование "Усть-Удинский район" | 406 429,1 | 402 321,1 | 4 108,0 | 0,0 | 3 642,1 | 0,0 | 1 907,0 | 1 735,1 | 410 071,2 | 402 321,1 | 6 015,0 | 1 735,1 |
| 39 | Черемховское районное муниципальное образование | 683 871,0 | 675 327,0 | 8 544,0 | 0,0 | 7 964,8 | 0,0 | 4 158,0 | 3 806,8 | 691 835,8 | 675 327,0 | 12 702,0 | 3 806,8 |
| 40 | Чунское районное муниципальное образование | 642 604,0 | 634 488,0 | 8 116,0 | 0,0 | 7 089,2 | 0,0 | 3 692,0 | 3 397,2 | 649 693,2 | 634 488,0 | 11 808,0 | 3 397,2 |
| 41 | Шелеховский район | 825 266,3 | 804 974,3 | 20 292,0 | 0,0 | 16 203,5 | 0,0 | 10 836,0 | 5 367,5 | 841 469,8 | 804 974,3 | 31 128,0 | 5 367,5 |
| 42 | Муниципальное образование "Эхирит-Булагатский район" | 910 572,5 | 899 478,5 | 11 094,0 | 0,0 | 10 070,5 | 0,0 | 5 214,0 | 4 856,5 | 920 643,0 | 899 478,5 | 16 308,0 | 4 856,5 |
| ВСЕГО: | | 35 628 301,3 | 34 963 865,3 | 664 436,0 | 0,0 | 547 044,4 | 0,0 | 336 433,0 | 210 611,4 | 36 175 345,7 | 34 963 865,3 | 1 000 869,0 | 210 611,4 |

Министр образования Иркутской области

М.А. Парфенов
(подпись) (расшифровка подписи)

ПОРЯДОК
РАСЧЕТА СУБВЕНЦИЙ (СПОСОБ РАСЧЕТА НОРМАТИВОВ ДЛЯ
ОПРЕДЕЛЕНИЯ ОБЩЕГО ОБЪЕМА СУБВЕНЦИЙ),
ПРЕДОСТАВЛЯЕМЫХ МЕСТНЫМ БЮДЖЕТАМ ИЗ ОБЛАСТНОГО
БЮДЖЕТА ДЛЯ ОСУЩЕСТВЛЕНИЯ ГОСУДАРСТВЕННЫХ
ПОЛНОМОЧИЙ ПО РАСЧЕТУ И ПРЕДОСТАВЛЕНИЮ ДОТАЦИЙ
НА ВЫРАВНИВАНИЕ БЮДЖЕТНОЙ ОБЕСПЕЧЕННОСТИ ПОСЕЛЕНИЙ,
ВХОДЯЩИХ В СОСТАВ МУНИЦИПАЛЬНОГО РАЙОНА ИРКУТСКОЙ
ОБЛАСТИ, БЮДЖЕТАМ ПОСЕЛЕНИЙ ЗА СЧЕТ СРЕДСТВ
ОБЛАСТНОГО БЮДЖЕТА¹

1. Размер субвенции, предоставляемой бюджету *i*-го муниципального района из областного бюджета для осуществления государственных полномочий по расчету и предоставлению дотаций на выравнивание бюджетной обеспеченности поселений, входящих в состав муниципального района Иркутской области, бюджетам поселений за счет средств областного бюджета (C_i) (далее соответственно - субвенция, государственные полномочия, муниципальный район), рассчитывается исходя из численности жителей в расчете на одного жителя и расчетной обеспеченности бюджетов поселений, входящих в состав муниципального района, финансовыми средствами для исполнения расходных обязательств поселений по следующей формуле:

$$C_i = C1_i + C2_i + C3_i,$$

где $C1_i$ - часть субвенции, определяемая исходя из численности жителей *i*-го муниципального района в расчете на одного жителя, в соответствии с пунктом 2 настоящего Порядка;

$C2_i$ - часть субвенции, определяемая исходя из расчетной обеспеченности бюджетов поселений, входящих в состав *i*-го муниципального района, финансовыми средствами для исполнения расходных обязательств поселений, в соответствии с пунктом 3 настоящего Порядка;

$C3_i$ - часть субвенции на оплату труда муниципальных служащих *i*-го муниципального района для осуществления государственных полномочий в соответствии с пунктом 4 настоящего Порядка.

2. Часть субвенции, определяемая исходя из численности жителей *i*-го муниципального района в расчете на одного жителя ($C1_i$), рассчитывается по следующей формуле:

¹ Закон Иркутской области от 30 ноября 2021 года № 121-ОЗ «О наделении органов местного самоуправления муниципальных районов Иркутской области государственными полномочиями по расчету и предоставлению дотаций на выравнивание бюджетной обеспеченности поселений, входящих в состав муниципального района Иркутской области, бюджетам поселений за счет средств областного бюджета»

$$C1_i = D^{\text{общ}} \times \frac{N_i}{\sum N_i},$$

где $D^{\text{общ}}$ - общий объем дотаций на выравнивание бюджетной обеспеченности поселений, определяемый в соответствии с порядком распределения дотаций на выравнивание бюджетной обеспеченности поселений, являющимся приложением 1 к Закону Иркутской области от 22 октября 2013 года N 74-ОЗ «О межбюджетных трансфертах и нормативах отчислений доходов в местные бюджеты»;

N_i - численность постоянного населения i -го муниципального района по данным статистического бюллетеня Иркутскстата «Численность населения».

3. Часть субвенции, определяемая исходя из расчетной обеспеченности бюджетов поселений, входящих в состав i -го муниципального района, финансовыми средствами для исполнения расходных обязательств поселений ($C2_i$), рассчитывается по следующей формуле (при условии, что $(\Pi_{ji} - P_{ji}) < 0$ и $(C1_i + \sum \Pi_{ji} - \sum P_{ji} + D_i) < 0$):

$$C2_i = \frac{|C1_i + \sum \Pi_{ji} - \sum P_{ji} + D_i|}{|\sum C1_i + \sum \Pi_i - \sum P_i + \sum D_i|} \times V,$$

где Π_{ji} - расчетный объем доходных источников, которые могут быть направлены j -м поселением, входящим в состав i -го муниципального района, на исполнение расходных обязательств, определяемый в порядке, установленном нормативным правовым актом Правительства Иркутской области, принятым до внесения в Законодательное Собрание Иркутской области проекта закона Иркутской области об областном бюджете на очередной финансовый год и плановый период;

P_{ji} - расчетный объем расходных обязательств j -го поселения, входящего в состав i -го муниципального района, определяемый в порядке, установленном нормативным правовым актом Правительства Иркутской области, принятым до внесения в Законодательное Собрание Иркутской области проекта закона Иркутской области об областном бюджете на очередной финансовый год и плановый период;

D_i - общий объем дотаций на выравнивание бюджетной обеспеченности поселений, входящих в состав i -го муниципального района, определяемый в соответствии с порядком определения общего объема и распределения между муниципальными образованиями Иркутской области дотаций на выравнивание бюджетной обеспеченности поселений из бюджета муниципального района, являющимся приложением 9 к Закону Иркутской области от 22 октября 2013 года N 74-ОЗ «О межбюджетных трансфертах и нормативах отчислений доходов в местные бюджеты», не распределенный органами местного самоуправления муниципального района между поселениями, входящими в состав муниципального района;

Π_i - расчетный объем доходных источников, которые могут быть направлены поселениями, входящими в состав i -го муниципального района,

на исполнение расходных обязательств, определяемый в порядке, установленном нормативным правовым актом Правительства Иркутской области, принятым до внесения в Законодательное Собрание Иркутской области проекта закона Иркутской области об областном бюджете на очередной финансовый год и плановый период;

R_i - расчетный объем расходных обязательств поселений, входящих в состав i -го муниципального района, определяемый в порядке, установленном нормативным правовым актом Правительства Иркутской области, принятым до внесения в Законодательное Собрание Иркутской области проекта закона Иркутской области об областном бюджете на очередной финансовый год и плановый период.

При определении расчетного объема доходных источников поселений и расчетного объема расходных обязательств поселений могут быть учтены источники финансирования дефицита местного бюджета в соответствии с Бюджетным кодексом Российской Федерации;

V - объем субвенции, распределяемой исходя из расчетной обеспеченности бюджетов поселений, входящих в состав муниципального района, финансовыми средствами для исполнения расходных обязательств поселений.

Объем субвенции, распределяемой исходя из расчетной обеспеченности бюджетов поселений, входящих в состав муниципального района, финансовыми средствами для исполнения расходных обязательств поселений (V), может быть увеличен при исполнении областного бюджета в течение финансового года, при этом:

при определении части субвенции, определяемой исходя из расчетной обеспеченности бюджетов поселений, входящих в состав i -го муниципального района, финансовыми средствами для исполнения расходных обязательств поселений ($C2_i$):

часть субвенции, определяемая исходя из расчетной обеспеченности бюджетов поселений, входящих в состав i -го муниципального района, финансовыми средствами для исполнения расходных обязательств поселений ($C2_i$), не может быть снижена;

при суммировании показателей по i -м муниципальным районам исключаются муниципальные районы, по которым часть субвенции, определяемая исходя из расчетной обеспеченности бюджетов поселений, входящих в состав i -го муниципального района, финансовыми средствами для исполнения расходных обязательств поселений ($C2_i$), не подлежит снижению в соответствии с абзацем двенадцатым настоящего пункта;

объем субвенции, распределяемой исходя из расчетной обеспеченности бюджетов поселений, входящих в состав муниципального района, финансовыми средствами для исполнения расходных обязательств поселений (V), снижается на часть субвенции, определяемую исходя из расчетной обеспеченности бюджетов поселений, входящих в состав i -го муниципального района, финансовыми средствами для исполнения расходных обязательств поселений ($C2_i$), которая не подлежит снижению в соответствии с абзацем двенадцатым настоящего пункта;

часть субвенции на оплату труда муниципальных служащих i -го муниципального района для осуществления государственных полномочий ($C3_i$) не изменяется.

Расчетные объемы доходных источников поселений и расчетные объемы расходных обязательств поселений не являются планируемыми или рекомендуемыми показателями, определяющими доходы и расходы бюджетов поселений, и используются только для расчета в целях распределения межбюджетных трансфертов.

4. Часть субвенции на оплату труда муниципальных служащих i -го муниципального района для осуществления государственных полномочий ($C3_i$) рассчитывается на очередной финансовый год и плановый период по следующей формуле:

$$C3_i = \frac{O \times \Phi \times H}{B} \times 8 \text{ ч.} \times T \times 12 \text{ мес.} \times K_i,$$

где O - средний должностной оклад муниципального служащего, исполняющего государственные полномочия;

Φ - количество должностных окладов, учитываемых при формировании расходов областного бюджета на соответствующий финансовый год на оплату труда муниципальных служащих, исполняющих государственные полномочия;

H - начисления на оплату труда, устанавливаемые в соответствии с законодательством Российской Федерации;

B - норма рабочего времени в год при 40-часовой рабочей неделе на соответствующий финансовый год;

T - отношение общего объема дотаций на выравнивание бюджетной обеспеченности поселений, определяемого в соответствии с порядком распределения дотаций на выравнивание бюджетной обеспеченности поселений, являющимся приложением 1 к Закону Иркутской области от 22 октября 2013 года N 74-ОЗ «О межбюджетных трансфертах и нормативах отчислений доходов в местные бюджеты», к суммарному объему части субвенции, определяемой исходя из численности жителей i -го муниципального района в расчете на одного жителя, и части субвенции, определяемой исходя из расчетной обеспеченности бюджетов поселений, входящих в состав i -го муниципального района, финансовыми средствами для исполнения расходных обязательств поселений, на соответствующий финансовый год;

K_i - количество поселений, входящих в состав i -го муниципального района.


Средний должностной оклад муниципального служащего, исполняющего государственные полномочия (O), определяется суммированием долей должностных окладов согласно следующей схеме:

| Наименование должности муниципальной службы | % |
|---|-----|
| Главный специалист | 1 |
| Ведущий специалист | 1 |
| Специалист I категории | 44 |
| Специалист II категории | 34 |
| Специалист | 20 |
| Итого: | 100 |

Норматив формирования годового фонда оплаты труда на содержание муниципальных служащих, исполняющих государственные полномочия, применяется в соответствии с нормативными правовыми актами, определяющими формирование фонда оплаты труда.

Нормативный годовой фонд оплаты труда формируется с учетом районного коэффициента и процентной надбавки к заработной плате за стаж работы в организациях, расположенных в районах Крайнего Севера и приравненных к ним местностях, в южных районах Иркутской области, установленных федеральными и областными нормативными правовыми актами.

Министр финансов
Иркутской области



Н.В. Бояринова

**ПОРЯДОК
ОПРЕДЕЛЕНИЯ ПОКАЗАТЕЛЕЙ, ИСПОЛЬЗУЕМЫХ ДЛЯ РАСЧЕТА
ЧАСТИ СУБВЕНЦИЙ ДЛЯ ОСУЩЕСТВЛЕНИЯ ГОСУДАРСТВЕННЫХ
ПОЛНОМОЧИЙ ПО РАСЧЕТУ И ПРЕДОСТАВЛЕНИЮ ДОТАЦИЙ НА
ВЫРАВНИВАНИЕ БЮДЖЕТНОЙ ОБЕСПЕЧЕННОСТИ ПОСЕЛЕНИЙ,
ВХОДЯЩИХ В СОСТАВ МУНИЦИПАЛЬНОГО РАЙОНА ИРКУТСКОЙ
ОБЛАСТИ, БЮДЖЕТАМ ПОСЕЛЕНИЙ ЗА СЧЕТ СРЕДСТВ
ОБЛАСТНОГО БЮДЖЕТА, ОПРЕДЕЛЯЕМОЙ ИСХОДЯ ИЗ РАСЧЕТНОЙ
ОБЕСПЕЧЕННОСТИ БЮДЖЕТОВ ПОСЕЛЕНИЙ, ВХОДЯЩИХ В
СОСТАВ МУНИЦИПАЛЬНОГО РАЙОНА ИРКУТСКОЙ ОБЛАСТИ,
ФИНАНСОВЫМИ СРЕДСТВАМИ ДЛЯ ИСПОЛНЕНИЯ РАСХОДНЫХ
ОБЯЗАТЕЛЬСТВ ПОСЕЛЕНИЙ¹**

1. Определение показателей расчетного объема доходных источников, которые могут быть направлены j-м поселением, входящим в состав i-го муниципального района Иркутской области (далее – муниципальный район), на исполнение расходных обязательств, расчетного объема расходных обязательств j-го поселения, входящего в состав i-го муниципального района, расчетного объема доходных источников, которые могут быть направлены поселениями, входящими в состав i-го муниципального района, на исполнение расходных обязательств, расчетного объема расходных обязательств поселений, входящих в состав i-го муниципального района, для расчета части субвенций для осуществления государственных полномочий по расчету и предоставлению дотаций на выравнивание бюджетной обеспеченности поселений, входящих в состав муниципального района, бюджетам поселений за счет средств областного бюджета (далее – субвенции), определяемой исходя из расчетной обеспеченности бюджетов поселений, входящих в состав муниципального района, финансовыми средствами для исполнения расходных обязательств поселений, осуществляется на основании данных, представленных:

1) органами местного самоуправления муниципальных образований Иркутской области:

в оценке исполнения местного бюджета до конца текущего финансового года с учетом прогноза по доходам, расходам и источникам финансирования дефицита местного бюджета по состоянию на 1 сентября 2023 года по форме, утвержденной приказом министерства финансов Иркутской области от 13 февраля 2023 года № 8н-мпр;

¹ Постановление Правительства Иркутской области от 28 ноября 2023 года № 1074-пп «О внесении изменения в Порядок определения показателей, используемых для расчета части субвенций для осуществления государственных полномочий по расчету и предоставлению дотаций на выравнивание бюджетной обеспеченности поселений, входящих в состав муниципального района Иркутской области, бюджетам поселений за счет средств областного бюджета, определяемой исходя из расчетной обеспеченности бюджетов поселений, входящих в состав муниципального района Иркутской области, финансовыми средствами для исполнения расходных обязательств поселений»

в информации о долговых обязательствах, отраженных в муниципальных долговых книгах муниципальных образований Иркутской области по состоянию на 1 сентября 2023 года, в соответствии с Порядком передачи министерству финансов Иркутской области информации о долговых обязательствах, отраженных в муниципальных долговых книгах муниципальных образований Иркутской области, установленным приказом министерства финансов Иркутской области от 23 мая 2022 года № 28н-мпр, и в графиках возврата бюджетных кредитов, а также платы за пользование бюджетными кредитами, являющихся приложением к договорам о предоставлении бюджетных кредитов;

в форме федерального статистического наблюдения о численности постоянного населения на 1 января 2023 года;

2) министерством транспорта и дорожного хозяйства Иркутской области о протяженности автомобильных дорог местного значения с учетом видов покрытий автомобильных дорог по состоянию на 1 августа 2023 года.

2. Расчетный объем доходных источников, которые могут быть направлены j -м поселением, входящим в состав i -го муниципального района, на исполнение расходных обязательств на 2024 год и на плановый период 2025 и 2026 годов (Π_{ji}), определяется по формуле:

$$\Pi_{ji} = \text{ННД}_{ji},$$

где:

ННД_{ji} – прогноз налоговых, неналоговых доходов j -го поселения, входящего в состав i -го муниципального района, на 2024 год и на плановый период 2025 и 2026 годов, определяемый в соответствии с приложением 1 к настоящему Порядку.

3. Расчетный объем доходных источников, которые могут быть направлены поселениями, входящими в состав i -го муниципального района, на исполнение расходных обязательств (Π_i) определяется по формуле:

$$\Pi_i = \sum \Pi_{ji}.$$

4. Расчетный объем расходных обязательств j -го поселения, входящего в состав i -го муниципального района, на 2024 год и на плановый период 2025 и 2026 годов (P_{ji}) определяется по формуле:

$$P_{ji} = \text{ПР}_{ji} + |\text{БК}_{ji}^{\text{пог.}}|,$$

где:

ПР_{ji} – прогноз объема расходов j -го поселения, входящего в состав i -го муниципального района, без целевых средств на 2024 год и на плановый период 2025 и 2026 годов, определяемый в соответствии с приложением 2 к настоящему Порядку;

$BK_{ji}^{пог.}$ – объем средств j-го поселения, входящего в состав i-го муниципального района, для погашения основного долга по кредитам, полученным из областного бюджета, в соответствующем году.

5. Расчетный объем расходных обязательств поселений, входящих в состав i-го муниципального района (P_i), определяется по формуле:

$$P_i = \sum P_{ji}.$$

Министр финансов
Иркутской области



Н.В. Бояринова

Приложение 1

к Порядку определения показателей, используемых для расчета части субвенций для осуществления государственных полномочий по расчету и предоставлению дотаций на выравнивание бюджетной обеспеченности поселений, входящих в состав муниципального района Иркутской области, бюджетам поселений за счет средств областного бюджета, определяемой исходя из расчетной обеспеченности бюджетов поселений, входящих в состав муниципального района Иркутской области, финансовыми средствами для исполнения расходных обязательств поселений

| № п/п | Наименование доходных источников | Оценка показателя | | | | | | |
|----------|--|--|----------|----------|----------|--------|--------|--------|
| 1 | Налог на доходы физических лиц (строка 1111 оценки исполнения местного бюджета до конца текущего финансового года с учетом прогноза по доходам, расходам и источникам финансирования дефицита местного бюджета по состоянию на 1 сентября 2023 года (далее – оценка) <*> | <p>для поселений, не имеющих превышение темпа роста поступлений к среднему по кассовому исполнению по состоянию на отчетную дату текущего финансового года к аналогичному периоду отчетного финансового года, – на уровне исполнения за отчетный финансовый год, плана на текущий финансовый год, ожидаемой оценки доходов на текущий финансовый год не менее ожидаемой оценки доходов на очередной финансовый год;</p> <p>в иных случаях – на уровне исполнения за отчетный финансовый год с учетом темпа роста исполнения по состоянию на отчетную дату текущего финансового года к аналогичному периоду отчетного финансового года в пределах среднего темпа роста исполнения по состоянию на отчетную дату текущего финансового года к аналогичному периоду отчетного финансового года и темпа роста фонда заработной платы работников организаций к текущему финансовому году согласно Прогнозу социально-экономического развития Иркутской области на 2024 год и плановый период до 2025 и 2026 годов на соответствующий финансовый год не менее оценки доходов, ожидаемой оценки доходов на очередной финансовый год</p> <table border="1" data-bbox="1111 991 2134 1054"> <thead> <tr> <th>2024 год</th> <th>2025 год</th> <th>2026 год</th> </tr> </thead> <tbody> <tr> <td>109,1%</td> <td>118,1%</td> <td>127,4%</td> </tr> </tbody> </table> | 2024 год | 2025 год | 2026 год | 109,1% | 118,1% | 127,4% |
| 2024 год | 2025 год | 2026 год | | | | | | |
| 109,1% | 118,1% | 127,4% | | | | | | |
| 2 | ЕСХН (строка 1113 оценки) | на уровне ожидаемой оценки доходов на текущий финансовый год не менее оценки доходов | | | | | | |
| 3 | налог на имущество физических лиц (строка 1116 оценки) | <p>для поселений, не имеющих роста поступлений по кассовому исполнению по состоянию на отчетную дату текущего финансового года к аналогичному периоду отчетного финансового года, – на уровне ожидаемой оценки доходов на текущий финансовый год не менее оценки доходов;</p> <p>в иных случаях – на уровне плана на текущий финансовый год, ожидаемой оценки доходов на очередной финансовый год не менее исполнения по состоянию на отчетную дату текущего финансового года</p> | | | | | | |
| 4 | земельный налог с организаций (строка 1117.1 оценки) | <p>для поселений, не имеющих роста поступлений по кассовому исполнению по состоянию на отчетную дату текущего финансового года к аналогичному периоду отчетного финансового года, – на уровне плана на текущий финансовый год, ожидаемой оценки доходов на очередной финансовый год не менее исполнения по состоянию на отчетную дату текущего финансового года;</p> <p>в иных случаях – на уровне исполнения за отчетный финансовый год, плана на текущий финансовый год не менее ожидаемой оценки доходов на очередной финансовый год</p> | | | | | | |

| № п/п | Наименование доходных источников | Оценка показателя | | |
|-------|---|--|-----------|-----------|
| 5 | земельный налог с физических лиц (строка 1117.2 оценки) | для поселений, не имеющих роста поступлений по кассовому исполнению по состоянию на отчетную дату текущего финансового года к аналогичному периоду отчетного финансового года, – на уровне ожидаемой оценки доходов на очередной финансовый год не менее исполнения по состоянию на отчетную дату текущего финансового года; в иных случаях – на уровне плана на текущий финансовый год не менее ожидаемой оценки доходов на очередной финансовый год | | |
| 6 | государственная пошлина (строка 1118 оценки) | на уровне ожидаемой оценки доходов на очередной финансовый год не менее исполнения по состоянию на отчетную дату текущего финансового года | | |
| 7 | доходы от сдачи в аренду имущества, находящегося в оперативном управлении ОМСУ (строка 1122 оценки) | | | |
| 8 | прочие налоговые доходы без акцизов на нефтепродукты (строка 1119 оценки за исключением строки 1119.1 оценки) | на уровне ожидаемой оценки доходов на очередной финансовый год | | |
| 9 | доходы, получаемые в виде арендной платы за земельные участки и плата по соглашениям об установлении сервитута (строка 1121 оценки) | для поселений, не имеющих роста поступлений по кассовому исполнению по состоянию на отчетную дату текущего финансового года к аналогичному периоду отчетного финансового года, – на уровне ожидаемой оценки доходов на текущий финансовый год, ожидаемой оценки доходов на очередной финансовый год не менее исполнения по состоянию на отчетную дату текущего финансового года; в иных случаях – на уровне исполнения за отчетный финансовый год, ожидаемой оценки доходов на очередной финансовый год не менее исполнения по состоянию на отчетную дату текущего финансового года | | |
| 10 | доходы от оказания платных услуг или компенсации затрат государства (строка 1124 оценки за исключением строки 1124.2 оценки) | для поселений, не имеющих роста поступлений по кассовому исполнению по состоянию на отчетную дату текущего финансового года к аналогичному периоду отчетного финансового года, – на уровне исполнения по состоянию на отчетную дату текущего финансового года не менее оценки доходов; в иных случаях – на уровне исполнения за отчетный финансовый год не менее ожидаемой оценки доходов на очередной финансовый год | | |
| 11 | доходы от продажи материальных и нематериальных активов (строка 1125) | 2024 год | 2025 год | 2026 год |
| | | на уровне ожидаемой оценки доходов на очередной финансовый год | не учтены | не учтены |
| 12 | штрафы, санкции, возмещение ущерба (строка 1126 оценки за исключением строки 1126.1 оценки) | на уровне исполнения за отчетный финансовый год в пределах исполнения по состоянию на отчетную дату текущего финансового года не менее ожидаемой оценки доходов на очередной финансовый год | | |
| 13 | прочие неналоговые доходы (строка 1127 оценки за исключением строки 1127.1 оценки) | для поселений, не имеющих роста поступлений по кассовому исполнению по состоянию на отчетную дату текущего финансового года к аналогичному периоду отчетного финансового года, – на уровне ожидаемой оценки доходов на очередной финансовый год; в иных случаях – на уровне исполнения за отчетный финансовый год не менее ожидаемой оценки доходов на очередной финансовый год | | |

<*> форма оценки утверждена приказом министерства финансов Иркутской области от 13 февраля 2023 года № 8н-мпр «Об утверждении формы оценки исполнения местного бюджета до конца текущего финансового года с учетом прогноза по доходам, расходам и источникам финансирования дефицита местного бюджета на 2023 год».

Приложение 2

к Порядку определения показателей, используемых для расчета части субвенций для осуществления государственных полномочий по расчету и предоставлению дотаций на выравнивание бюджетной обеспеченности поселений, входящих в состав муниципального района Иркутской области, бюджетам поселений за счет средств областного бюджета, определяемой исходя из расчетной обеспеченности бюджетов поселений, входящих в состав муниципального района Иркутской области, финансовыми средствами для исполнения расходных обязательств поселений

| № п/п | Наименование группы полномочий | Показатель приведения | РК+СН | Бюджетная обеспеченность | | | |
|-------|---|---|----------------------------------|----------------------------------|--|----------------------|-------------------|
| 1 | ЭЛЕКТРО-, ТЕПЛО-, ГАЗО- И ВОДОСНАБЖЕНИЕ НАСЕЛЕНИЯ, ВОДООТВЕДЕНИЕ, СНАБЖЕНИЕ НАСЕЛЕНИЯ ТОПЛИВОМ (строка 2201.2 оценки исполнения местного бюджета до конца текущего финансового года с учетом прогноза по доходам, расходам и источникам финансирования дефицита местного бюджета по состоянию на 1 сентября 2023 года (далее – оценка) <*>, за исключением строки 2201.21 оценки) | численность населения | учтено | учтено | | | |
| 2 | ДОРОЖНАЯ ДЕЯТЕЛЬНОСТЬ (строка 2202.2 оценки за исключением строки 2202.22 оценки) | для городских поселений – не учтено | для городских поселений – учтено | для городских поселений – учтено | | | |
| | | для сельских поселений – на уровне плана на текущий финансовый год в пределах ожидаемой оценки расходов на очередной финансовый год | | | | | |
| 3 | ОБЕСПЕЧЕНИЕ МАЛОИМУЩИХ ГРАЖДАН ЖИЛЫМИ ПОМЕЩЕНИЯМИ, ПЕРЕСЕЛЕНИЕ ГРАЖДАН, ОРГАНИЗАЦИЯ СТРОИТЕЛЬСТВА И СОДЕРЖАНИЕ ЖИЛИЩНОГО ФОНДА (строка 2203.2 оценки за исключением строки 2203.21 оценки) | не учтено | не учтено | учтено | | | |
| 4 | ОБЕСПЕЧЕНИЕ ПЕРВИЧНЫХ МЕР ПОЖАРНОЙ БЕЗОПАСНОСТИ В ГРАНИЦАХ МО (строка 2206.2 оценки за исключением строки 2206.21 оценки) | | | | | | |
| 5 | ОБЕСПЕЧЕНИЕ ЖИТЕЛЕЙ УСЛУГАМИ ОРГАНИЗАЦИЙ КУЛЬТУРЫ (строка 2215.2 оценки за исключением строк 2215.21, 2215.22 оценки) | | | | | | |
| 6 | ФИЗИЧЕСКАЯ КУЛЬТУРА И СПОРТ (строка 2217.2 оценки за исключением строк 2217.21, 2217.22 оценки) | | | | | | |
| 7 | УТВЕРЖДЕНИЕ ГЕНЕРАЛЬНЫХ ПЛАНОВ, ПРАВИЛ ЗЕМЛЕПОЛЬЗОВАНИЯ И ЗАСТРОЙКИ, ПОСТАНОВКА НА КАДАСТРОВЫЙ УЧЕТ (строка 2221.2 оценки за исключением строки 2221.21) | | | | | | |
| 8 | иные расходы (№ 599-пп от 27.11.2014 г.) (строка 1.5 Приложения № 2 к оценке) | | | | | | |
| 9 | ОРГАНИЗАЦИЯ ДЕЯТЕЛЬНОСТИ ПО СБОРУ И ТРАНСПОРТИРОВАНИЮ ТВЕРДЫХ КОММУНАЛЬНЫХ ОТХОДОВ (строка 2219.2 оценки за исключением строки 2219.21) | | | | | | |
| 10 | ПЕРЕДАЧА ЧАСТИ ПОЛНОМОЧИЙ БЮДЖЕТУ ДРУГОГО УРОВНЯ ПО СОГЛАШЕНИЯМ (в части финансового обеспечения деятельности ОМСУ района (поселения)) (строка 2410 оценки) | | | | | | |
| 11 | софинансирование (строка 7330 оценки) | | | | 2024 год – не учтено | 2024 год – не учтено | 2024 год – учтено |
| | | | | | 2025 год – на уровне прогноза от среднего значения в пределах объема расходов по предельному уровню софинансирования на 2025 год | | |
| | | 2026 год – не учтено | | | | | |

| № п/п | Наименование группы полномочий | Показатель приведения | РК+СН | Бюджетная обеспеченность |
|-------|---|--|-------------------------------------|----------------------------------|
| 12 | ОРГАНИЗАЦИЯ ТРАНСПОРТНОГО ОБСЛУЖИВАНИЯ НАСЕЛЕНИЯ (строка 2204.2 оценки за исключением строки 2204.21 оценки) | на уровне плана на текущий финансовый год в пределах ожидаемой оценки расходов на очередной финансовый год | | |
| 13 | утверждение и реализация муниципальных программ в области энергосбережения и повышения энергетической эффективности, организация проведения энергетического обследования многоквартирных домов, помещения в которых составляют муниципальный жилищный фонд в границах муниципального образования, организация и проведение иных мероприятий, предусмотренных законодательством об энергосбережении и о повышении энергетической эффективности (строка 14 Приложения № 2 к оценке) | | | |
| 14 | доплата к пенсии муниципальным служащим (строка 17 Приложения № 2 к оценке) | | | |
| 15 | ПРЕДУПРЕЖДЕНИЕ И ЛИКВИДАЦИЯ ПОСЛЕДСТВИЙ ЧС, ПРОФИЛАКТИКА ТЕРРОРИЗМА, ЗАЩИТА НАСЕЛЕНИЯ (ГРАЖДАНСКАЯ ОБОРОНА), ОБЕСПЕЧЕНИЕ БЕЗОПАСНОСТИ ЛЮДЕЙ НА ВОДНЫХ ОБЪЕКТАХ, ЕДДС (строка 2205.2 оценки за исключением строки 2205.22 оценки) | для городских поселений – не учтено | для городских поселений – не учтено | для городских поселений – учтено |
| | | для сельских поселений, у которых исполнение по состоянию на отчетную дату текущего финансового года отсутствует, – на уровне исполнения за отчетный финансовый год, плана на текущий финансовый год в пределах ожидаемой оценки расходов на очередной финансовый год; в иных случаях – на уровне исполнения за отчетный финансовый год не менее плана на текущий финансовый год в пределах ожидаемой оценки расходов на очередной финансовый год | | |
| 16 | ОХРАНА ОКРУЖАЮЩЕЙ СРЕДЫ (строка 2207.2 оценки за исключением строки 2207.21 оценки) | на уровне исполнения за отчетный финансовый год, плана на текущий финансовый год в пределах ожидаемой оценки расходов на очередной финансовый год | | |
| 17 | СОЗДАНИЕ УСЛОВИЙ ДЛЯ МАССОВОГО ОТДЫХА ЖИТЕЛЕЙ МО, СОДЕРЖАНИЕ МЕСТ ЗАХОРОНЕНИЯ, ЗАЩИТА ЛЕСОВ, РАЗМЕЩЕНИЕ РЕКЛАМНЫХ КОНСТРУКЦИЙ, ПРИСВОЕНИЕ АДРЕСОВ (строка 2218.2 оценки за исключением строк 2218.21) | | | |
| 18 | арендная плата за пользование имуществом (строка 1.2 Приложения № 2 к оценке) | | | |
| 19 | организация профессионального образования и дополнительного профессионального образования выборных должностных лиц местного самоуправления, членов выборных органов местного самоуправления, депутатов представительных органов муниципальных образований, муниципальных служащих и работников муниципальных учреждений, организация подготовки кадров для муниципальной службы в порядке, предусмотренном законодательством РФ об образовании и законодательством РФ о муниципальной службе (строка 13 Приложения № 2 к оценке) | | | |
| 20 | установление гарантий и компенсаций расходов для лиц, работающих и проживающих в районах Крайнего Севера и приравненных к ним местностях – статьи 33 и 35 Закона РФ от 19 февраля 1993 года № 4520-1 «О государственных гарантиях и компенсациях для лиц, работающих и проживающих в районах Крайнего Севера и приравненных к ним местностях» (Ведомости Съезда народных депутатов РФ и Верховного Совета РФ, 1993, № 16, ст. 551, Собрание законодательства РФ, 2004, № 35, ст. 3607; 2014, № 30, ст. 4232, статьи 325 и 326 Трудового кодекса РФ (Собрание законодательства РФ, 2002, № 1, ст. 3) (строка 15 Приложения № 2 к оценке) | | | |
| 21 | участие в межмуниципальном сотрудничестве (строка 16 Приложение № 2 к оценке) | | | |

| № п/п | Наименование группы полномочий | Показатель приведения | РК+СН | Бюджетная обеспеченность |
|-------|--|---|-------------------------------------|----------------------------------|
| 22 | БИБЛИОТЕЧНОЕ ОБСЛУЖИВАНИЕ НАСЕЛЕНИЯ (строка 2214.2 оценки за исключением строк 2214.21 и 2214.22 оценки) | для поселений, у которых темп роста кассового исполнения расходов по состоянию на отчетную дату текущего финансового года к аналогичному периоду отчетного финансового года не превышает средний темп роста по кассовому исполнению расходов по состоянию на отчетную дату текущего финансового года к аналогичному периоду отчетного финансового года, – на уровне плана на текущий финансовый год в пределах ожидаемой оценки расходов на очередной финансовый год; в иных случаях – на уровне исполнения за отчетный финансовый год с учетом среднего темпа роста по кассовому исполнению расходов по состоянию на отчетную дату текущего финансового года к аналогичному периоду отчетного финансового года и сводного индекса потребительских цен на очередной финансовый год в пределах темпа роста кассового исполнения расходов по состоянию на отчетную дату текущего финансового года к аналогичному периоду отчетного финансового года, а также в пределах плана на текущий финансовый год, ожидаемой оценки расходов на очередной финансовый год | | |
| 23 | БЛАГОУСТРОЙСТВО ТЕРРИТОРИИ, в т.ч. в части расходов на осуществление дорожной деятельности. (РЕМОНТ ДВОРОВЫХ ТЕРРИТОРИЙ МНОГОКВАРТИРНЫХ ДОМОВ) (строка 2220.2 оценки за исключением строки 2220.21) | для городских поселений – не учтено | для городских поселений – не учтено | для городских поселений – учтено |
| | | для сельских поселений – на уровне исполнения за отчетный финансовый год, плана на текущий финансовый год в пределах ожидаемой оценки расходов на очередной финансовый год | | |
| 24 | коммунальные услуги, приобретение топлива (без горюче-смазочных материалов) (строка 1.1 Приложения № 2 к оценке) | для поселений, не имеющих превышение темпа роста расходов к среднему по кассовому исполнению по состоянию на отчетную дату текущего финансового года к аналогичному периоду отчетного финансового года, – на уровне исполнения за отчетный финансовый год в пределах ожидаемой оценки расходов на очередной финансовый год; в иных случаях – на уровне исполнения за отчетный финансовый год с учетом среднего темпа роста по кассовому исполнению расходов по состоянию на отчетную дату текущего финансового года к аналогичному периоду отчетного финансового года и сводного индекса потребительских цен на очередной финансовый год | | |
| 25 | обслуживание муниципального долга без учета обслуживания долговых обязательств в части процентов, пеней и штрафных санкций по бюджетным кредитам, полученным из региональных и местных бюджетов (строка 3 Приложения № 2 к оценке) | 2024 год – при наличии у поселений задолженности по бюджетным кредитам, привлеченным из областного и (или) районного бюджетов на очередной финансовый год, на уровне ожидаемой оценки расходов на очередной финансовый год; 2025 год – не учтено; 2026 год – не учтено | | |
| 26 | создание муниципальных учреждений, осуществление финансового обеспечения деятельности муниципальных казенных учреждений и финансового обеспечения выполнения муниципального задания бюджетными и автономными муниципальными учреждениями, а также осуществление закупок товаров, работ, услуг для обеспечения муниципальных нужд (в части общетраслевых учреждений) (строка 8 Приложения № 2 к оценке за исключением строки 2322.1 оценки), учреждение печатного средства массовой информации для опубликования муниципальных правовых актов, обсуждения проектов муниципальных правовых актов по вопросам местного значения, доведения до сведения жителей муниципального образования официальной информации о социально-экономическом и культурном развитии муниципального образования, о развитии его общественной инфраструктуры и иной официальной информации (строка 12 Приложения № 2 к оценке) | на уровне исполнения за отчетный финансовый год не менее плана на текущий финансовый год в пределах ожидаемой оценки расходов на очередной финансовый год | | |

| № п/п | Наименование группы полномочий | Показатель приведения | РК+СН | Бюджетная обеспеченность |
|-------|--|--|----------------------|--------------------------|
| 27 | организационное и материально-техническое обеспечение подготовки и проведения муниципальных выборов, местного референдума, голосования по отзыву депутата, члена выборного органа местного самоуправления, выборного должностного лица местного самоуправления, голосования по вопросам изменения границ муниципального образования, преобразования муниципального образования (строка 10 Приложения № 2 к оценке) | 2024 год – на уровне ожидаемой оценки расходов на очередной финансовый год | 2025 год – не учтены | 2026 год – не учтены |
| 28 | ПЕРЕДАЧА ЧАСТИ ПОЛНОМОЧИЙ БЮДЖЕТУ ДРУГОГО УРОВНЯ ПО СОГЛАШЕНИЯМ (в части иных полномочий, осуществляемых за счет собственных средств) (строка 2420.2 оценки) | на уровне исполнения за отчетный финансовый год не менее исполнения по состоянию на отчетную дату текущего финансового года в пределах плана на текущий финансовый год, ожидаемой оценки расходов на текущий финансовый год | | |
| 29 | заработная плата с начислениями на нее, социальные пособия и компенсации персоналу в денежной форме (КОСГУ 211, 213, 266), в т.ч. выборных должностных лиц, муниципальных служащих (строка 7311.1 оценки) | для поселений, не имеющих превышение темпа роста расходов к среднему по кассовому исполнению по состоянию на отчетную дату текущего финансового года к аналогичному периоду отчетного финансового года, – на уровне плана на текущий финансовый год, прогноза от исполнения за отчетный финансовый год в пределах прогноза с учетом исполнения на отчетную дату текущего финансового года; в иных случаях – на уровне прогноза от исполнения за отчетный финансовый год не менее прогноза с учетом исполнения на отчетную дату текущего финансового года в пределах плана на текущий финансовый год | | |
| 30 | заработная плата с начислениями на нее, социальные пособия и компенсации персоналу в денежной форме (КОСГУ 211, 213, 266), ОМСУ за исключением выборных должностных лиц, муниципальных служащих (строка 7311 оценки за исключением строки 7311.1 оценки) | на уровне плана на текущий финансовый год, прогноза от исполнения за отчетный финансовый года не менее прогноза с учетом исполнения на отчетную дату текущего финансового года | | |
| 31 | заработная плата с начислениями на нее, социальные пособия и компенсации персоналу в денежной форме (КОСГУ 211, 213, 266), основной персонал учреждений культуры (строка 7312 оценки), основной персонал учреждений физической культуры и спорта (строка 7313 оценки) | на уровне прогноза от исполнения за отчетный финансовый год в пределах прогноза с учетом исполнения на отчетную дату текущего финансового года не менее плана на текущий финансовый год | | |
| 32 | Иные полномочия ОМСУ (строка 2322.1 оценки), БИБЛИОТЕЧНОЕ ОБСЛУЖИВАНИЕ НАСЕЛЕНИЯ, ОБЕСПЕЧЕНИЕ ЖИТЕЛЕЙ УСЛУГАМИ ОРГАНИЗАЦИЙ КУЛЬТУРЫ (строки 2214.21, 2215.21 оценки за исключением строки 7312 оценки), ФИЗИЧЕСКАЯ КУЛЬТУРА И СПОРТ (строка 2217.21 оценки за исключением строки 7313 оценки) | | | |

<*> форма оценки утверждена приказом министерства финансов Иркутской области от 13 февраля 2023 года № 8н-мпр «Об утверждении формы оценки исполнения местного бюджета до конца текущего финансового года с учетом прогноза по доходам, расходам и источникам финансирования дефицита местного бюджета на 2023 год».

РАСЧЕТ РАСПРЕДЕЛЕНИЯ СУБВЕНЦИЙ НА ОСУЩЕСТВЛЕНИЕ ОБЛАСТНЫХ ГОСУДАРСТВЕННЫХ ПОЛНОМОЧИЙ ПО РАСЧЕТУ И ПРЕДОСТАВЛЕНИЮ ДОТАЦИЙ НА ВЫРАВНИВАНИЕ БЮДЖЕТНОЙ ОБЕСПЕЧЕННОСТИ ПОСЕЛЕНИЙ, ВХОДЯЩИХ В СОСТАВ МУНИЦИПАЛЬНОГО РАЙОНА ИРКУТСКОЙ ОБЛАСТИ, БЮДЖЕТАМ ПОСЕЛЕНИЙ ЗА СЧЕТ СРЕДСТВ ОБЛАСТНОГО БЮДЖЕТА НА 2024 ГОД И НА ПЛАНОВЫЙ ПЕРИОД 2025 И 2026 ГОДОВ

тыс. рублей

| № п/п | Наименования муниципальных районов | 2024 год | | | 2025 год | 2026 год |
|-------------------------|--|---|-------------|-----------------|-------------|-------------|
| | | Утверждено Законом Иркутской области от 20 декабря 2023 г. № 161-ОЗ "Об областном бюджете на 2024 год и на плановый период 2025 и 2026 годов" | Сокращение* | В проект Закона | | |
| 1 | Аларский муниципальный район Иркутской области | 151 388,8 | 0,0 | 151 388,8 | 120 205,1 | 122 507,1 |
| 2 | Муниципальное образование Балаганский муниципальный район Иркутской области | 57 320,5 | 0,0 | 57 320,5 | 46 098,9 | 46 287,6 |
| 3 | Баяндаевский муниципальный район Иркутской области | 97 862,1 | -50,9 | 97 811,2 | 78 116,8 | 78 149,6 |
| 4 | Муниципальное образование г. Бодайбо и района | 4 953,7 | 0,0 | 4 953,7 | 4 143,6 | 4 255,3 |
| 5 | Боханский муниципальный район Иркутской области | 193 526,7 | 0,0 | 193 526,7 | 153 646,8 | 155 311,9 |
| 6 | Муниципальное образование «Братский район» Иркутской области | 439 632,1 | 0,0 | 439 632,1 | 348 747,5 | 354 563,9 |
| 7 | Муниципальное образование «Жигаловский район» Иркутской области | 38 841,5 | 0,0 | 38 841,5 | 38 651,3 | 26 757,9 |
| 8 | Муниципальное образование «Заларинский район» | 248 825,3 | -56,5 | 248 768,8 | 199 117,8 | 200 147,9 |
| 9 | Зиминский муниципальный район Иркутской области | 148 097,3 | 0,0 | 148 097,3 | 116 493,7 | 118 036,4 |
| 10 | Иркутское районное муниципальное образование Иркутской области | 372 345,1 | -8,9 | 372 336,2 | 327 896,6 | 328 640,3 |
| 11 | Казачинско-Ленский муниципальный район Иркутской области | 79 399,7 | 0,0 | 79 399,7 | 63 709,0 | 64 268,1 |
| 12 | Муниципальное образование «Катангский район» | 1 158,2 | 0,0 | 1 158,2 | 968,8 | 994,9 |
| 13 | Муниципальное образование «Качугский район» | 149 401,3 | 0,0 | 149 401,3 | 117 228,9 | 117 548,6 |
| 14 | Киренский муниципальный район Иркутской области | 78 342,4 | -7,8 | 78 334,6 | 66 725,5 | 65 991,0 |
| 15 | Куйтунский муниципальный район Иркутской области | 246 557,3 | -10,1 | 246 547,2 | 197 042,4 | 198 084,2 |
| 16 | Муниципальное образование Мамско-Чуйского района Иркутской области | 49 301,0 | -5,5 | 49 295,5 | 40 219,3 | 39 626,6 |
| 17 | Муниципальное образование «Нижнеилимский район» | 278 432,7 | -97,9 | 278 334,8 | 217 933,2 | 219 097,1 |
| 18 | Муниципальное образование «Нижнеудинский район» | 346 151,9 | -502,5 | 345 649,4 | 274 965,6 | 279 303,5 |
| 19 | Муниципальное образование «Нужутский район» | 113 103,7 | 0,0 | 113 103,7 | 90 201,5 | 91 011,4 |
| 20 | Ольхонский муниципальный район Иркутской области | 93 424,4 | 0,0 | 93 424,4 | 79 659,1 | 80 352,4 |
| 21 | Осинский муниципальный район Иркутской области | 173 614,0 | -15,3 | 173 598,7 | 137 108,3 | 138 459,0 |
| 22 | Слюдянский муниципальный район Иркутской области | 207 003,9 | -38,4 | 206 965,5 | 156 613,0 | 152 403,4 |
| 23 | Муниципальное образование «Тайшетский муниципальный район Иркутской области» | 243 593,4 | -20,6 | 243 572,8 | 187 112,5 | 184 045,0 |
| 24 | Муниципальное образование «Тулунский район» | 264 327,0 | 0,0 | 264 327,0 | 206 811,3 | 210 696,2 |
| 25 | Усольский муниципальный район Иркутской области | 172 064,1 | 0,0 | 172 064,1 | 139 551,1 | 137 647,6 |
| 26 | Муниципальное образование «Усть-Илимский район» | 88 904,3 | 0,0 | 88 904,3 | 68 888,0 | 68 698,8 |
| 27 | Усть-Кутский муниципальный район Иркутской области | 15 978,1 | -821,2 | 15 156,9 | 13 365,3 | 13 725,7 |
| 28 | Районное муниципальное образование «Усть-Удинский район» Иркутской области | 170 555,0 | -85,6 | 170 469,4 | 134 719,3 | 136 361,9 |
| 29 | Черемховское районное муниципальное образование | 155 643,8 | 0,0 | 155 643,8 | 123 571,5 | 123 953,1 |
| 30 | Чунское районное муниципальное образование | 227 198,8 | 0,0 | 227 198,8 | 177 582,0 | 178 572,9 |
| 31 | Шелеховский муниципальный район Иркутской области | 67 988,5 | 0,0 | 67 988,5 | 51 963,7 | 42 641,7 |
| 32 | Эхирит-Булагатский муниципальный район Иркутской области | 125 386,7 | 0,0 | 125 386,7 | 101 204,8 | 102 108,9 |
| Нераспределенный резерв | | | | | 1 020 065,5 | 1 020 062,5 |
| ИТОГО | | 5 100 323,3 | -1 721,2 | 5 098 602,1 | 5 100 327,7 | 5 100 312,4 |

* Сокращение произведено на основании Постановления Правительства Иркутской области от 19.01.2023 N 20-пп "О соглашениях, которые предусматривают меры по социально-экономическому развитию и оздоровлению муниципальных финансов поселений Иркутской области, заключаемых в 2023 году"

Министр финансов Иркутской области



Н.В. Бояринова

Ожидаемые итоги социально-экономического развития Иркутской области в 2024 году

| Показатели | Единица измерения | факт 2023 год | прогноз 2024 год |
|--|--|------------------|---------------------|
| Сводный индекс потребительских цен | % | 106,8 | 106,6 |
| Валовой региональный продукт (добавленная стоимость) - всего | млн.руб. | 2 468 224,2* | 2 763 040,0 |
| <i>в сопоставимых ценах</i> | в % к пред.году | 100,3* | 103,7 |
| Прибыль прибыльных предприятий Иркутской области | млн. руб. в ценах соответствующих лет | 467 338,6 | 419 502,6 |
| Индекс промышленного производства | в % к пред. году | 97,0 | 105,5 |
| Индекс производства РАЗДЕЛ В: Добыча полезных ископаемых | % к предыдущему году | 96,8 | 105,0 |
| Индекс производства РАЗДЕЛ С Обрабатывающие производства | % к предыдущему году | 95,9 | 107,0 |
| Индекс производства РАЗДЕЛ D: Обеспечение электрической энергией, газом и паром; кондиционирование воздуха | % к предыдущему году | 100,8 | 102,5 |
| Индекс производства РАЗДЕЛ E: Водоснабжение; водоотведение, организация сбора и утилизация отходов, деятельность по ликвидации загрязнений | % к предыдущему году | 97,7 | 102,0 |
| Объем инвестиций (в основной капитал) за счет всех источников финансирования – всего | млн.руб. | 910 223,6 | 1 010 866,2 |
| <i>в сопоставимых ценах</i> | в % к пред.году | 97,6 | 104,1 |
| Среднесписочная численность работающих - всего | тыс. чел. | 746,9 | 756,1 |
| Фонд заработной платы - всего | млн.руб. | 645 094,2 | 709 983,8 |
| Среднемесячная заработная плата - всего | руб. | 73 022,9 | 78 245,6 |
| Прожиточный минимум | руб. в месяц | 15 238 | 16 380 |

*предварительная оценка

Министр экономического развития и
промышленности Иркутской области



Н.Г. Гершун

Сведения об исполнении областного бюджета по состоянию на 1 мая 2024 года

(тыс. рублей)

| Показатель | КБК | Закон Иркутской области от 20.12.2023 № 161-ОЗ "Об областном бюджете на 2024 год и на плановый период 2025 и 2026 годов" | Исполнено на 01.05.2024 | Процент исполнения, % |
|---|------------------------|--|-------------------------|-----------------------|
| НАЛОГОВЫЕ И НЕНАЛОГОВЫЕ ДОХОДЫ | 1 00 00000 00 0000 000 | 228 382 557,2 | 56 660 512,4 | 24,8 |
| НАЛОГИ НА ПРИБЫЛЬ, ДОХОДЫ | 1 01 00000 00 0000 000 | 168 743 761,6 | 42 489 728,1 | 25,2 |
| Налог на прибыль организаций | 1 01 01000 00 0000 110 | 99 611 381,6 | 22 025 334,3 | 22,1 |
| Налог на доходы физических лиц | 1 01 02000 01 0000 110 | 69 132 380,0 | 20 464 393,8 | 29,6 |
| НАЛОГИ НА ТОВАРЫ (РАБОТЫ, УСЛУГИ), РЕАЛИЗУЕМЫЕ НА ТЕРРИТОРИИ РОССИЙСКОЙ ФЕДЕРАЦИИ | 1 03 00000 00 0000 000 | 20 001 928,8 | 4 787 168,8 | 23,9 |
| Акцизы по подакцизным товарам (продукции), производимым на территории Российской Федерации | 1 03 02000 01 0000 110 | 20 001 928,8 | 4 787 168,8 | 23,9 |
| НАЛОГИ НА СОВОКУПНЫЙ ДОХОД | 1 05 00000 00 0000 000 | 8 007 979,2 | 1 690 932,5 | 21,1 |
| Налог, взимаемый в связи с применением упрощенной системы налогообложения | 1 05 01000 00 0000 110 | 7 650 304,2 | 1 524 324,2 | 19,9 |
| Налог на профессиональный доход | 1 05 06000 01 0000 110 | 357 675,0 | 166 608,3 | 46,6 |
| НАЛОГИ НА ИМУЩЕСТВО | 1 06 00000 00 0000 000 | 22 186 720,0 | 4 979 017,5 | 22,4 |
| Налог на имущество организаций | 1 06 02000 02 0000 110 | 19 216 683,0 | 4 486 723,4 | 23,3 |
| Транспортный налог | 1 06 04000 02 0000 110 | 2 970 037,0 | 492 294,1 | 16,6 |
| НАЛОГИ, СБОРЫ И РЕГУЛЯРНЫЕ ПЛАТЕЖИ ЗА ПОЛЬЗОВАНИЕ ПРИРОДНЫМИ РЕСУРСАМИ | 1 07 00000 00 0000 000 | 4 690 320,0 | 831 588,5 | 17,7 |
| Налог на добычу полезных ископаемых | 1 07 01000 01 0000 110 | 4 658 762,0 | 827 969,8 | 17,8 |
| Сборы за пользование объектами животного мира и за пользование объектами водных биологических ресурсов | 1 07 04000 01 0000 110 | 31 558,0 | 3 618,7 | 11,5 |
| ГОСУДАРСТВЕННАЯ ПОШЛИНА | 1 08 00000 00 0000 000 | 293 801,1 | 101 159,3 | 34,4 |
| Государственная пошлина за государственную регистрацию актов гражданского состояния и другие юридически значимые действия, совершаемые органами записи актов гражданского состояния и иными уполномоченными органами (за исключением консульских учреждений Российской Федерации) | 1 08 05000 01 0000 110 | 57,6 | 109,9 | 190,8 |
| Государственная пошлина за совершение действий, связанных с приобретением гражданства Российской Федерации или выходом из гражданства Российской Федерации, а также с въездом в Российскую Федерацию или выездом из Российской Федерации | 1 08 06000 01 0000 110 | 4 840,4 | 9 008,5 | 186,1 |
| Государственная пошлина за государственную регистрацию, а также за совершение прочих юридически значимых действий | 1 08 07000 01 0000 110 | 288 903,1 | 92 040,9 | 31,9 |
| ЗАДОЛЖЕННОСТЬ И ПЕРЕРАСЧЕТЫ ПО ОТМЕНЕННЫМ НАЛОГАМ, СБОРАМ И ИНЫМ ОБЯЗАТЕЛЬНЫМ ПЛАТЕЖАМ | 1 09 00000 00 0000 000 | 0,0 | 0,9 | |
| ДОХОДЫ ОТ ИСПОЛЬЗОВАНИЯ ИМУЩЕСТВА, НАХОДЯЩЕГОСЯ В ГОСУДАРСТВЕННОЙ И МУНИЦИПАЛЬНОЙ СОБСТВЕННОСТИ | 1 11 00000 00 0000 000 | 857 580,7 | 102 685,7 | 12,0 |
| Доходы в виде прибыли, приходящейся на доли в уставных (складочных) капиталах хозяйственных товариществ и обществ, или дивидендов по акциям, принадлежащим Российской Федерации, субъектам Российской Федерации или муниципальным образованиям | 1 11 01000 00 0000 120 | 44 177,5 | 0,0 | 0,0 |
| Доходы от размещения средств бюджетов | 1 11 02000 00 0000 120 | 707 467,8 | 62 028,4 | 8,8 |
| Проценты, полученные от предоставления бюджетных кредитов внутри страны | 1 11 03000 00 0000 120 | 3 325,5 | 54,5 | 1,6 |
| Доходы, получаемые в виде арендной либо иной платы за передачу в возмездное пользование государственного и муниципального имущества (за исключением имущества бюджетных и автономных учреждений, а также имущества государственных и муниципальных унитарных предприятий, в том числе казенных) | 1 11 05000 00 0000 120 | 101 096,9 | 32 448,9 | 32,1 |
| Плата по соглашениям об установлении сервитута в отношении земельных участков, находящихся в государственной или муниципальной собственности | 1 11 05300 00 0000 120 | 350,1 | 131,0 | 37,4 |
| Плата за публичный сервитут, предусмотренная решением уполномоченного органа об установлении публичного сервитута в отношении земельных участков, находящихся в государственной или муниципальной собственности | 1 11 05400 00 0000 120 | 99,9 | 7 770,1 | 7 777,9 |
| Платежи от государственных и муниципальных унитарных предприятий | 1 11 07000 00 0000 120 | 805,0 | 227,6 | 28,3 |

| Показатель | КБК | Закон Иркутской области от 20.12.2023 № 161-ОЗ "Об областном бюджете на 2024 год и на плановый период 2025 и 2026 годов" | Исполнено на 01.05.2024 | Процент исполнения, % |
|--|------------------------|--|-------------------------|-----------------------|
| Прочие доходы от использования имущества и прав, находящихся в государственной и муниципальной собственности (за исключением имущества бюджетных и автономных учреждений, а также имущества государственных и муниципальных унитарных предприятий, в том числе казенных) | 1 11 09000 00 0000 120 | 258,0 | 25,2 | 9,8 |
| ПЛАТЕЖИ ПРИ ПОЛЬЗОВАНИИ ПРИРОДНЫМИ РЕСУРСАМИ | 1 12 00000 00 0000 000 | 1 558 685,2 | 540 810,1 | 34,7 |
| Платежи при пользовании недрами | 1 12 02000 00 0000 120 | 190 639,8 | 62 185,8 | 32,6 |
| Плата за использование лесов | 1 12 04000 00 0000 120 | 1 368 045,4 | 478 624,3 | 35,0 |
| ДОХОДЫ ОТ ОКАЗАНИЯ ПЛАТНЫХ УСЛУГ И КОМПЕНСАЦИИ ЗАТРАТ ГОСУДАРСТВА | 1 13 00000 00 0000 000 | 237 343,9 | 314 266,5 | 132,4 |
| Доходы от оказания платных услуг (работ) | 1 13 01000 00 0000 130 | 20 455,6 | 9 910,8 | 48,5 |
| Доходы от компенсации затрат государства | 1 13 02000 00 0000 130 | 216 888,3 | 304 355,7 | 140,3 |
| ДОХОДЫ ОТ ПРОДАЖИ МАТЕРИАЛЬНЫХ И НЕМАТЕРИАЛЬНЫХ АКТИВОВ | 1 14 00000 00 0000 000 | 6 460,7 | 4 361,5 | 67,5 |
| Доходы от реализации имущества, находящегося в государственной и муниципальной собственности (за исключением движимого имущества бюджетных и автономных учреждений, а также имущества государственных и муниципальных унитарных предприятий, в том числе казенных) | 1 14 02000 00 0000 000 | 6 460,7 | 4 117,6 | 63,7 |
| Доходы от продажи земельных участков, находящихся в государственной и муниципальной собственности | 1 14 06000 00 0000 430 | 0,0 | 243,9 | |
| АДМИНИСТРАТИВНЫЕ ПЛАТЕЖИ И СБОРЫ | 1 15 00000 00 0000 000 | 4 095,6 | 1 449,9 | 35,4 |
| Платежи, взимаемые государственными и муниципальными органами (организациями) за выполнение определенных функций | 1 15 02000 00 0000 140 | 4 000,0 | 1 449,9 | 36,2 |
| Сборы, вносимые заказчиками документации, подлежащей государственной экологической экспертизе, рассчитанные в соответствии со сметой расходов на проведение государственной экологической экспертизы | 1 15 07000 01 0000 140 | 95,6 | 0,0 | 0,0 |
| ШТРАФЫ, САНКЦИИ, ВОЗМЕЩЕНИЕ УЩЕРБА | 1 16 00000 00 0000 000 | 1 793 773,9 | 801 811,5 | 44,7 |
| Административные штрафы, установленные Кодексом Российской Федерации об административных правонарушениях | 1 16 01000 01 0000 140 | 941 587,6 | 407 481,8 | 43,3 |
| Административные штрафы, установленные Кодексом Российской Федерации об административных правонарушениях, за административные правонарушения в области производства и оборота этилового спирта, алкогольной и спиртосодержащей продукции, а также за административные правонарушения порядка ценообразования в части регулирования цен на этиловый спирт, алкогольную и спиртосодержащую продукцию | 1 16 01330 00 0000 140 | 1,2 | -5,2 | -433,3 |
| Административные штрафы, установленные законами субъектов Российской Федерации об административных правонарушениях | 1 16 02000 02 0000 140 | 2 409,5 | 1 049,8 | 43,6 |
| Штрафы, неустойки, пени, уплаченные в соответствии с законом или договором в случае неисполнения или ненадлежащего исполнения обязательств перед государственным (муниципальным) органом, органом управления государственным внебюджетным фондом, казенным учреждением, Центральным банком Российской Федерации, иной организацией, действующей от имени Российской Федерации | 1 16 07000 00 0000 140 | 85 610,7 | 12 655,0 | 14,8 |
| Платежи в целях возмещения причиненного ущерба (убытков) | 1 16 10000 00 0000 140 | 13 463,8 | 26 034,7 | 193,4 |
| Платежи, уплачиваемые в целях возмещения вреда | 1 16 11000 01 0000 140 | 14 283,3 | 4 041,7 | 28,3 |
| Доходы от сумм пеней, предусмотренных законодательством Российской Федерации о налогах и сборах, подлежащие зачислению в бюджеты субъектов Российской Федерации по нормативу, установленному Бюджетным кодексом Российской Федерации, распределяемые Федеральным казначейством между бюджетами субъектов Российской Федерации в соответствии с федеральным законом о федеральном бюджете | 1 16 18000 02 0000 140 | 736 417,8 | 350 553,7 | 47,6 |
| ПРОЧИЕ НЕНАЛОГОВЫЕ ДОХОДЫ | 1 17 00000 00 0000 000 | 106,5 | 15 531,6 | 14 583,7 |

| Показатель | КБК | Закон Иркутской области от 20.12.2023 № 161-ОЗ "Об областном бюджете на 2024 год и на плановый период 2025 и 2026 годов" | Исполнено на 01.05.2024 | Процент исполнения, % |
|--|-------------------------------|--|-------------------------|-----------------------|
| Невыясненные поступления | 1 17 01000 00 0000 180 | 0,0 | 15 570,4 | |
| Прочие неналоговые доходы | 1 17 05000 00 0000 180 | 106,5 | -38,8 | -36,4 |
| БЕЗВОЗМЕЗДНЫЕ ПОСТУПЛЕНИЯ | 2 00 00000 00 0000 000 | 42 175 473,9 | 11 868 525,8 | 28,1 |
| БЕЗВОЗМЕЗДНЫЕ ПОСТУПЛЕНИЯ ОТ ДРУГИХ БЮДЖЕТОВ БЮДЖЕТНОЙ СИСТЕМЫ РОССИЙСКОЙ ФЕДЕРАЦИИ | 2 02 00000 00 0000 000 | 38 310 864,9 | 11 482 414,7 | 30,0 |
| Дотации бюджетам бюджетной системы Российской Федерации | 2 02 10000 00 0000 150 | 0,0 | 131 399,7 | |
| Субсидии бюджетам бюджетной системы Российской Федерации (межбюджетные субсидии) | 2 02 20000 00 0000 150 | 29 402 110,9 | 7 438 545,6 | 25,3 |
| Субвенции бюджетам бюджетной системы Российской Федерации | 2 02 30000 00 0000 150 | 6 291 415,9 | 2 971 378,6 | 47,2 |
| Иные межбюджетные трансферты | 2 02 40000 00 0000 150 | 2 617 338,1 | 941 090,8 | 36,0 |
| БЕЗВОЗМЕЗДНЫЕ ПОСТУПЛЕНИЯ ОТ ГОСУДАРСТВЕННЫХ (МУНИЦИПАЛЬНЫХ) ОРГАНИЗАЦИЙ | 2 03 00000 00 0000 000 | 3 864 609,0 | 400 908,4 | 10,4 |
| БЕЗВОЗМЕЗДНЫЕ ПОСТУПЛЕНИЯ ОТ НЕГОСУДАРСТВЕННЫХ ОРГАНИЗАЦИЙ | 2 04 00000 00 0000 000 | 0,0 | 1 688,5 | |
| ПРОЧИЕ БЕЗВОЗМЕЗДНЫЕ ПОСТУПЛЕНИЯ | 2 07 00000 00 0000 000 | 0,0 | 801,6 | |
| ДОХОДЫ БЮДЖЕТОВ БЮДЖЕТНОЙ СИСТЕМЫ РОССИЙСКОЙ ФЕДЕРАЦИИ ОТ ВОЗВРАТА ОСТАТКОВ СУБСИДИЙ, СУБВЕНЦИЙ И ИНЫХ МЕЖБЮДЖЕТНЫХ ТРАНСФЕРТОВ, ИМЕЮЩИХ ЦЕЛЕВОЕ НАЗНАЧЕНИЕ, ПРОШЛЫХ ЛЕТ | 2 18 00000 00 0000 000 | 0,0 | 140 360,7 | |
| ВОЗВРАТ ОСТАТКОВ СУБСИДИЙ, СУБВЕНЦИЙ И ИНЫХ МЕЖБЮДЖЕТНЫХ ТРАНСФЕРТОВ, ИМЕЮЩИХ ЦЕЛЕВОЕ НАЗНАЧЕНИЕ, ПРОШЛЫХ ЛЕТ | 2 19 00000 00 0000 000 | 0,0 | -157 648,1 | |
| Доходы бюджета - ИТОГО | | 270 558 031,1 | 68 529 038,2 | 25,3 |
| РАСХОДЫ | | | | |
| ОБЩЕГОСУДАРСТВЕННЫЕ ВОПРОСЫ | 0100 | 10 722 592,8 | 2 614 892,7 | 24,4 |
| Функционирование высшего должностного лица субъекта Российской Федерации и муниципального образования | 0102 | 62 527,0 | 15 222,1 | 24,3 |
| Функционирование законодательных (представительных) органов государственной власти и представительных органов муниципальных образований | 0103 | 793 759,3 | 162 489,3 | 20,5 |
| Функционирование Правительства Российской Федерации, высших исполнительных органов государственной власти субъектов Российской Федерации, местных администраций | 0104 | 793 557,5 | 231 230,1 | 29,1 |
| Судебная система | 0105 | 1 243 575,7 | 371 326,7 | 29,9 |
| Обеспечение деятельности финансовых, налоговых и таможенных органов и органов финансового (финансово-бюджетного) надзора | 0106 | 760 809,8 | 220 907,0 | 29,0 |
| Обеспечение проведения выборов и референдумов | 0107 | 603 602,8 | 275 633,9 | 45,7 |
| Резервные фонды | 0111 | 1 000 000,0 | 0,0 | - |
| Другие общегосударственные вопросы | 0113 | 5 464 760,7 | 1 338 083,6 | 24,5 |
| НАЦИОНАЛЬНАЯ ОБОРОНА | 0200 | 244 061,5 | 65 609,2 | 26,9 |
| Мобилизационная и аневойсковая подготовка | 0203 | 133 314,6 | 35 686,4 | 26,8 |
| Мобилизационная подготовка экономики | 0204 | 110 746,9 | 29 922,8 | 27,0 |
| НАЦИОНАЛЬНАЯ БЕЗОПАСНОСТЬ И ПРАВООХРАНИТЕЛЬНАЯ ДЕЯТЕЛЬНОСТЬ | 0300 | 2 556 470,6 | 672 806,4 | 26,3 |
| Защита населения и территории от чрезвычайных ситуаций природного и техногенного характера, гражданская оборона | 0309 | 161 532,4 | 624,0 | 0,4 |
| Обеспечение пожарной безопасности | 0310 | 2 038 691,5 | 583 321,5 | 28,6 |
| Миграционная политика | 0311 | 2 198,8 | 484,4 | 22,0 |
| Другие вопросы в области национальной безопасности и правоохранительной деятельности | 0314 | 354 047,9 | 88 376,5 | 25,0 |
| НАЦИОНАЛЬНАЯ ЭКОНОМИКА | 0400 | 46 071 318,5 | 8 715 196,9 | 18,9 |
| Общэкономические вопросы | 0401 | 1 978 914,4 | 492 016,1 | 24,9 |
| Топливо-энергетический комплекс | 0402 | 2 821 883,6 | 745 855,4 | 26,4 |
| Воспроизводство минерально-сырьевой базы | 0404 | 18 160,4 | 877,2 | 4,8 |
| Сельское хозяйство и рыболовство | 0405 | 4 996 384,1 | 1 111 337,4 | 22,2 |
| Водное хозяйство | 0406 | 312 118,4 | 4 204,3 | 1,3 |
| Лесное хозяйство | 0407 | 4 718 884,2 | 1 827 115,3 | 38,7 |
| Транспорт | 0408 | 2 115 807,3 | 592 259,1 | 28,0 |
| Дорожное хозяйство (дорожные фонды) | 0409 | 24 658 826,8 | 2 701 115,5 | 11,0 |
| Связь и информатика | 0410 | 415 219,7 | 104 742,5 | 25,2 |
| Прикладные научные исследования в области национальной экономики | 0411 | 33 891,0 | 6 606,4 | 19,5 |
| Другие вопросы в области национальной экономики | 0412 | 4 001 228,6 | 1 129 067,7 | 28,2 |
| ЖИЛИЩНО-КОММУНАЛЬНОЕ ХОЗЯЙСТВО | 0500 | 18 475 345,0 | 2 349 900,7 | 12,7 |
| Жилищное хозяйство | 0501 | 1 268 457,5 | 287 914,8 | 22,7 |

| Показатель | КБК | Закон Иркутской области от 20.12.2023 № 161-ОЗ "Об областном бюджете на 2024 год и на плановый период 2025 и 2026 годов" | Исполнено на 01.05.2024 | Процент исполнения, % |
|--|-----------------------------|--|-------------------------|-----------------------|
| Коммунальное хозяйство | 0502 | 14 937 592,8 | 1 676 434,3 | 11,2 |
| Благоустройство | 0503 | 1 723 116,1 | 225 538,4 | 13,1 |
| Прикладные научные исследования в области жилищно-коммунального хозяйства | 0504 | 10 000,0 | 0,0 | - |
| Другие вопросы в области жилищно-коммунального хозяйства | 0505 | 536 178,6 | 160 013,2 | 29,8 |
| ОХРАНА ОКРУЖАЮЩЕЙ СРЕДЫ | 0600 | 1 801 980,3 | 86 603,2 | 4,8 |
| Другие вопросы в области охраны окружающей среды | 0605 | 1 801 980,3 | 86 603,2 | 4,8 |
| ОБРАЗОВАНИЕ | 0700 | 87 522 655,2 | 25 933 814,9 | 29,6 |
| Дошкольное образование | 0701 | 22 621 515,9 | 7 066 823,6 | 31,2 |
| Общее образование | 0702 | 51 823 749,0 | 14 447 501,0 | 27,9 |
| Дополнительное образование детей | 0703 | 844 613,7 | 288 135,5 | 34,1 |
| Среднее профессиональное образование | 0704 | 7 700 573,8 | 2 707 533,9 | 35,2 |
| Профессиональная подготовка, переподготовка и повышение квалификации | 0705 | 182 458,2 | 64 413,8 | 35,3 |
| Молодежная политика | 0707 | 472 543,4 | 157 222,3 | 33,3 |
| Другие вопросы в области образования | 0709 | 3 877 201,2 | 1 202 184,8 | 31,0 |
| КУЛЬТУРА, КИНЕМАТОГРАФИЯ | 0800 | 5 238 626,2 | 1 351 732,5 | 25,8 |
| Культура | 0801 | 4 828 326,4 | 1 134 767,6 | 23,5 |
| Кинематография | 0802 | 5 000,0 | 0,0 | 0,0 |
| Другие вопросы в области культуры, кинематографии | 0804 | 405 299,8 | 216 964,9 | 53,5 |
| ЗДРАВООХРАНЕНИЕ | 0900 | 20 789 030,1 | 6 470 695,6 | 31,1 |
| Стационарная медицинская помощь | 0901 | 8 847 432,5 | 2 357 354,7 | 26,6 |
| Амбулаторная помощь | 0902 | 5 715 647,1 | 2 003 772,2 | 35,1 |
| Медицинская помощь в дневных стационарах всех типов | 0903 | 94 960,0 | 25 869,3 | 27,2 |
| Скорая медицинская помощь | 0904 | 861 283,6 | 301 544,1 | 35,0 |
| Санаторно-оздоровительная помощь | 0905 | 50 021,0 | 15 799,9 | 31,6 |
| Заготовка, переработка, хранение и обеспечение безопасности донорской крови и ее компонентов | 0906 | 632 425,8 | 251 492,4 | 39,8 |
| Другие вопросы в области здравоохранения | 0909 | 4 587 260,1 | 1 514 863,0 | 33,0 |
| СОЦИАЛЬНАЯ ПОЛИТИКА | 1000 | 75 279 331,2 | 28 151 295,0 | 37,4 |
| Пенсионное обеспечение | 1001 | 6 702 563,5 | 1 745 030,2 | 26,0 |
| Социальное обслуживание населения | 1002 | 10 948 145,0 | 3 691 653,9 | 33,7 |
| Социальное обеспечение населения | 1003 | 33 549 729,2 | 14 112 543,1 | 42,1 |
| Охрана семьи и детства | 1004 | 19 510 321,5 | 7 442 743,9 | 38,1 |
| Другие вопросы в области социальной политики | 1006 | 4 568 572,0 | 1 159 323,9 | 25,4 |
| ФИЗИЧЕСКАЯ КУЛЬТУРА И СПОРТ | 1100 | 3 034 322,2 | 804 088,2 | 26,5 |
| Физическая культура | 1101 | 596 844,8 | 157 244,5 | 26,3 |
| Массовый спорт | 1102 | 994 830,1 | 127 260,8 | 12,8 |
| Спорт высших достижений | 1103 | 1 324 620,0 | 484 363,2 | 36,6 |
| Другие вопросы в области физической культуры и спорта | 1105 | 118 027,3 | 35 219,7 | 29,8 |
| СРЕДСТВА МАССОВОЙ ИНФОРМАЦИИ | 1200 | 205 453,4 | 68 246,0 | 33,2 |
| Телевидение и радиовещание | 1201 | 34 945,2 | 20 399,2 | 58,4 |
| Периодическая печать и издательства | 1202 | 62 589,7 | 30 187,8 | 48,2 |
| Другие вопросы в области средств массовой информации | 1204 | 107 918,5 | 17 659,0 | 16,4 |
| ОБСЛУЖИВАНИЕ ГОСУДАРСТВЕННОГО И МУНИЦИПАЛЬНОГО ДОЛГА | 1300 | 1 043 326,7 | 197,9 | 0,0 |
| Обслуживание государственного внутреннего и муниципального долга | 1301 | 1 043 326,7 | 197,9 | 0,0 |
| МЕЖБЮДЖЕТНЫЕ ТРАНСФЕРТЫ ОБЩЕГО ХАРАКТЕРА БЮДЖЕТАМ БЮДЖЕТНОЙ СИСТЕМЫ РОССИЙСКОЙ ФЕДЕРАЦИИ | 1400 | 25 961 797,1 | 6 966 461,5 | 26,8 |
| Дотации на выравнивание бюджетной обеспеченности субъектов Российской Федерации и муниципальных образований | 1401 | 3 885 122,1 | 1 326 472,5 | 34,1 |
| Иные дотации | 1402 | 8 006 311,8 | 2 720 382,2 | 34,0 |
| Прочие межбюджетные трансферты общего характера | 1403 | 14 070 363,2 | 2 919 606,8 | 20,8 |
| ИТОГО РАСХОДОВ | 9600 | 298 946 310,8 | 84 251 540,7 | 28,2 |
| ДЕФИЦИТ (ПРОФИЦИТ) | 7900 | -28 388 279,7 | -15 722 502,5 | x |
| Источники внутреннего финансирования дефицита бюджета | 000 01 00 00 00 00 0000 000 | 28 388 279,7 | 15 722 502,5 | x |
| Кредиты кредитных организаций в валюте Российской Федерации | 000 01 02 00 00 00 0000 000 | 24 196 206,9 | 0,0 | 0,0 |
| Получение кредитов от кредитных организаций в валюте Российской Федерации | 000 01 02 00 00 00 0000 700 | 80 036 086,0 | 0,0 | 0,0 |
| Получение кредитов от кредитных организаций бюджетами субъектов Российской Федерации в валюте Российской Федерации | 810 01 02 00 00 02 0000 710 | 80 036 086,0 | 0,0 | 0,0 |

| Показатель | КБК | Закон Иркутской области от 20.12.2023 № 161-ОЗ "Об областном бюджете на 2024 год и на плановый период 2025 и 2026 годов" | Исполнено на 01.05.2024 | Процент исполнения, % |
|---|------------------------------------|--|-------------------------|-----------------------|
| Погашение кредитов, предоставленных кредитными организациями в валюте Российской Федерации | 000 01 02 00 00 00 0000 800 | -55 839 879,1 | 0,0 | 0,0 |
| Погашение бюджетами субъектов Российской Федерации кредитов от кредитных организаций в валюте Российской Федерации | 810 01 02 00 00 02 0000 810 | -55 839 879,1 | 0,0 | 0,0 |
| Бюджетные кредиты из других бюджетов бюджетной системы Российской Федерации | 000 01 03 00 00 00 0000 000 | 4 063 705,5 | 7 860 464,6 | 193,4 |
| Бюджетные кредиты из других бюджетов бюджетной системы Российской Федерации в валюте Российской Федерации | 000 01 03 01 00 00 0000 000 | 4 063 705,5 | 7 860 464,6 | 193,4 |
| Привлечение бюджетных кредитов из других бюджетов бюджетной системы Российской Федерации в валюте Российской Федерации | 000 01 03 01 00 00 0000 700 | 45 430 913,0 | 8 359 785,7 | 18,4 |
| Привлечение кредитов из других бюджетов бюджетной системы Российской Федерации бюджетами субъектов Российской Федерации в валюте Российской Федерации | 810 01 03 01 00 02 0000 710 | 45 430 913,0 | 8 359 785,7 | 18,4 |
| Привлечение кредитов из других бюджетов бюджетной системы Российской Федерации бюджетами субъектов Российской Федерации (бюджетные кредиты, полученные из федерального бюджета на финансовое обеспечение реализации инфраструктурных проектов) | 810 01 03 01 00 02 2700 710 | 5 430 913,0 | 2 359 785,7 | 43,5 |
| Погашение бюджетных кредитов, полученных от других бюджетов бюджетной системы Российской Федерации в валюте Российской Федерации | 000 01 03 01 00 00 0000 800 | -41 367 207,5 | -499 321,1 | 1,2 |
| Погашение бюджетами субъектов Российской Федерации кредитов от других бюджетов бюджетной системы Российской Федерации в валюте Российской Федерации | 810 01 03 01 00 02 0000 810 | -41 367 207,5 | -499 321,1 | 1,2 |
| Погашение бюджетами субъектов Российской Федерации кредитов из других бюджетов бюджетной системы Российской Федерации в валюте Российской Федерации (бюджетные кредиты, полученные из федерального бюджета на финансовое обеспечение реализации инфраструктурных проектов) | 810 01 03 01 00 02 2700 810 | -164 718,5 | 0,0 | 0,0 |
| Погашение бюджетами субъектов Российской Федерации кредитов из других бюджетов бюджетной системы Российской Федерации в валюте Российской Федерации (бюджетные кредиты в целях опережающего финансового обеспечения расходных обязательств субъектов Российской Федерации, принимаемых в целях реализации мероприятий, обеспечивающих достижение целей, показателей и результатов государственных программ Российской Федерации, федеральных проектов, входящих в состав национальных проектов (программ), комплексного плана модернизации и расширения магистральной инфраструктуры) | 810 01 03 01 00 02 5600 810 | -498 319,0 | -498 319,0 | 100,0 |
| Погашение бюджетами субъектов Российской Федерации кредитов из других бюджетов бюджетной системы Российской Федерации в валюте Российской Федерации (специальные казначейские кредиты) | 810 01 03 01 00 02 5700 810 | 0,0 | -1 002,1 | - |
| Изменение остатков средств на счетах по учету средств бюджетов | 000 01 05 00 00 00 0000 000 | 119 200,0 | 1 605 877,0 | 1 347,2 |
| Увеличение остатков средств бюджетов | 000 01 05 00 00 00 0000 500 | -396 284 197,4 | -123 092 514,3 | 31,1 |
| Увеличение прочих остатков средств бюджетов | 000 01 05 02 00 00 0000 500 | -396 284 197,4 | -123 092 514,3 | 31,1 |
| Увеличение прочих остатков денежных средств бюджетов | 000 01 05 02 01 00 0000 510 | -396 284 197,4 | -123 092 514,3 | 31,1 |
| Увеличение прочих остатков денежных средств бюджетов субъектов Российской Федерации | 000 01 05 02 01 02 0000 510 | -396 284 197,4 | -123 092 514,3 | 31,1 |
| Уменьшение остатков средств бюджетов | 000 01 05 00 00 00 0000 600 | 396 403 397,4 | 124 698 391,3 | 31,5 |
| Уменьшение прочих остатков средств бюджетов | 000 01 05 02 00 00 0000 600 | 396 403 397,4 | 124 698 391,3 | 31,5 |
| Уменьшение прочих остатков денежных средств бюджетов | 000 01 05 02 01 00 0000 610 | 396 403 397,4 | 124 698 391,3 | 31,5 |
| Уменьшение прочих остатков денежных средств бюджетов субъектов Российской Федерации | 000 01 05 02 01 02 0000 610 | 396 403 397,4 | 124 698 391,3 | 31,5 |
| Иные источники внутреннего финансирования дефицитов бюджетов | 000 01 06 00 00 00 0000 000 | 9 167,3 | 6 256 160,9 | - |
| Акции и иные формы участия в капитале, находящиеся в государственной и муниципальной собственности | 000 01 06 01 00 00 0000 000 | 0,0 | 3 127,0 | - |
| Средства от продажи акций и иных форм участия в капитале, находящихся в государственной и муниципальной собственности | 000 01 06 01 00 00 0000 630 | 0,0 | 3 127,0 | - |

| Показатель | КБК | Закон Иркутской области от 20.12.2023 № 161-ОЗ "Об областном бюджете на 2024 год и на плановый период 2025 и 2026 годов" | Исполнено на 01.05.2024 | Процент исполнения, % |
|---|------------------------------------|--|-------------------------|-----------------------|
| Средства от продажи акций и иных форм участия в капитале, находящихся в собственности субъектов Российской Федерации | 813 01 06 01 00 02 0000 630 | 0,0 | 3 127,0 | - |
| Бюджетные кредиты, предоставленные внутри страны в валюте Российской Федерации | 000 01 06 05 00 00 0000 000 | 9 167,3 | 43 033,9 | - |
| Возврат бюджетных кредитов, предоставленных внутри страны в валюте Российской Федерации | 000 01 06 05 00 00 0000 600 | 259 167,3 | 43 033,9 | 16,6 |
| Возврат бюджетных кредитов, предоставленных другим бюджетам бюджетной системы Российской Федерации в валюте Российской Федерации | 000 01 06 05 02 00 0000 600 | 259 167,3 | 43 033,9 | 16,6 |
| Возврат бюджетных кредитов, предоставленных другим бюджетам бюджетной системы Российской Федерации из бюджетов субъектов Российской Федерации в валюте Российской Федерации | 810 01 06 05 02 02 0000 640 | 259 167,3 | 43 033,9 | 16,6 |
| Предоставление бюджетных кредитов внутри страны в валюте Российской Федерации | 000 01 06 05 00 00 0000 500 | -250 000,0 | 0,0 | 0,0 |
| Предоставление бюджетных кредитов другим бюджетам бюджетной системы Российской Федерации в валюте Российской Федерации | 000 01 06 05 02 00 0000 500 | -250 000,0 | 0,0 | 0,0 |
| Предоставление бюджетных кредитов другим бюджетам бюджетной системы Российской Федерации из бюджетов субъектов Российской Федерации в валюте Российской Федерации | 810 01 06 05 02 02 0000 540 | -250 000,0 | 0,0 | 0,0 |
| Операции по управлению остатками средств на единых счетах бюджетов | 000 01 06 10 00 00 0000 000 | 0,0 | 6 210 000,0 | - |
| Увеличение финансовых активов в государственной (муниципальной) собственности за счет средств организаций, лицевые счета которым открыты в территориальных органах Федерального казначейства или в финансовых органах в соответствии с законодательством Российской Федерации | 000 01 06 10 02 00 0000 500 | 0,0 | 6 210 000,0 | - |
| Увеличение финансовых активов в собственности субъектов Российской Федерации за счет средств на казначейских счетах для осуществления и отражения операций с денежными средствами, поступающими во временное распоряжение получателей средств бюджета субъекта Российской Федерации, казначейских счетах для осуществления и отражения операций с денежными средствами бюджетных и автономных учреждений, единых счетах бюджетов государственных внебюджетных фондов, казначейских счетах для осуществления и отражения операций с денежными средствами юридических лиц, не являющихся участниками бюджетного процесса, бюджетными и автономными учреждениями | 000 01 06 10 02 02 0000 550 | 0,0 | 6 210 000,0 | - |
| Увеличение финансовых активов в собственности субъектов Российской Федерации за счет средств во временном распоряжении | 000 01 06 10 02 02 0001 550 | 0,0 | 6 210 000,0 | - |

Министр финансов Иркутской области



Н.В. Бояринова

Оценка ожидаемого исполнения областного бюджета в 2024 году

(тыс. рублей)

| Показатель | КБК | Закон Иркутской области от 20.12.2023 № 161-ОЗ "Об областном бюджете на 2024 год и на плановый период 2025 и 2026 годов" | Ожидаемая оценка | Темп роста/снижения, % |
|---|-------------------------------|--|----------------------|------------------------|
| НАЛОГОВЫЕ И НЕНАЛОГОВЫЕ ДОХОДЫ | 1 00 00000 00 0000 000 | 228 382 557,2 | 236 351 856,8 | 103,5 |
| НАЛОГИ НА ПРИБЫЛЬ, ДОХОДЫ | 1 01 00000 00 0000 000 | 168 743 761,6 | 176 239 537,6 | 104,4 |
| Налог на прибыль организаций | 1 01 01000 00 0000 110 | 99 611 381,6 | 100 249 706,0 | 100,6 |
| Налог на доходы физических лиц | 1 01 02000 01 0000 110 | 69 132 380,0 | 75 989 831,6 | 109,9 |
| НАЛОГИ НА ТОВАРЫ (РАБОТЫ, УСЛУГИ), РЕАЛИЗУЕМЫЕ НА ТЕРРИТОРИИ РОССИЙСКОЙ ФЕДЕРАЦИИ | 1 03 00000 00 0000 000 | 20 001 928,8 | 20 015 954,0 | 100,1 |
| Акцизы по подакцизным товарам (продукции), производимым на территории Российской Федерации | 1 03 02000 01 0000 110 | 20 001 928,8 | 20 015 954,0 | 100,1 |
| НАЛОГИ НА СОВОКУПНЫЙ ДОХОД | 1 05 00000 00 0000 000 | 8 007 979,2 | 8 098 929,0 | 101,1 |
| Налог, взимаемый в связи с применением упрощенной системы налогообложения | 1 05 01000 00 0000 110 | 7 650 304,2 | 7 650 304,0 | 100,0 |
| Налог на профессиональный доход | 1 05 06000 01 0000 110 | 357 675,0 | 448 625,0 | 125,4 |
| НАЛОГИ НА ИМУЩЕСТВО | 1 06 00000 00 0000 000 | 22 186 720,0 | 22 186 720,0 | 100,0 |
| Налог на имущество организаций | 1 06 02000 02 0000 110 | 19 216 683,0 | 19 216 683,0 | 100,0 |
| Транспортный налог | 1 06 04000 02 0000 110 | 2 970 037,0 | 2 970 037,0 | 100,0 |
| НАЛОГИ, СБОРЫ И РЕГУЛЯРНЫЕ ПЛАТЕЖИ ЗА ПОЛЬЗОВАНИЕ ПРИРОДНЫМИ РЕСУРСАМИ | 1 07 00000 00 0000 000 | 4 690 320,0 | 4 690 320,0 | 100,0 |
| Налог на добычу полезных ископаемых | 1 07 01000 01 0000 110 | 4 658 762,0 | 4 658 762,0 | 100,0 |
| Сборы за пользование объектами животного мира и за пользование объектами водных биологических ресурсов | 1 07 04000 01 0000 110 | 31 558,0 | 31 558,0 | 100,0 |
| ГОСУДАРСТВЕННАЯ ПОШЛИНА | 1 08 00000 00 0000 000 | 293 801,1 | 297 192,5 | 101,2 |
| Государственная пошлина за государственную регистрацию актов гражданского состояния и другие юридически значимые действия, совершаемые органами записи актов гражданского состояния и иными уполномоченными органами (за исключением консульских учреждений Российской Федерации) | 1 08 05000 01 0000 110 | 57,6 | 119,6 | 207,6 |
| Государственная пошлина за совершение действий, связанных с приобретением гражданства Российской Федерации или выходом из гражданства Российской Федерации, а также с въездом в Российскую Федерацию или выездом из Российской Федерации | 1 08 06000 01 0000 110 | 4 840,4 | 9 008,6 | 186,1 |
| Государственная пошлина за государственную регистрацию, а также за совершение прочих юридически значимых действий | 1 08 07000 01 0000 110 | 288 903,1 | 288 064,3 | 99,7 |
| ДОХОДЫ ОТ ИСПОЛЬЗОВАНИЯ ИМУЩЕСТВА, НАХОДЯЩЕГОСЯ В ГОСУДАРСТВЕННОЙ И МУНИЦИПАЛЬНОЙ СОБСТВЕННОСТИ | 1 11 00000 00 0000 000 | 857 580,7 | 873 981,1 | 101,9 |
| Доходы в виде прибыли, приходящей на доли в уставных (складочных) капиталах хозяйственных товариществ и обществ, или дивидендов по акциям, принадлежащим Российской Федерации, субъектам Российской Федерации или муниципальным образованиям | 1 11 01000 00 0000 120 | 44 177,5 | 54 188,9 | 122,7 |
| Доходы от размещения средств бюджетов | 1 11 02000 00 0000 120 | 707 467,8 | 707 467,8 | 100,0 |
| Проценты, полученные от предоставления бюджетных кредитов внутри страны | 1 11 03000 00 0000 120 | 3 325,5 | 3 061,8 | 92,1 |
| Доходы, получаемые в виде арендной либо иной платы за передачу в возмездное пользование государственного и муниципального имущества (за исключением имущества бюджетных и автономных учреждений, а также имущества государственных и муниципальных унитарных предприятий, в том числе казенных) | 1 11 05000 00 0000 120 | 101 096,9 | 99 795,1 | 98,7 |
| Плата по соглашениям об установлении сервитута в отношении земельных участков, находящихся в государственной или муниципальной собственности | 1 11 05300 00 0000 120 | 350,1 | 350,1 | 100,0 |
| Плата за публичный сервитут, предусмотренная решением уполномоченного органа об установлении публичного сервитута в отношении земельных участков, находящихся в государственной или муниципальной собственности | 1 11 05400 00 0000 120 | 99,9 | 8 054,4 | 8 062,5 |

| Показатель | КБК | Закон Иркутской области от 20.12.2023 № 161-ОЗ "Об областном бюджете на 2024 год и на плановый период 2025 и 2026 годов" | Ожидаемая оценка | Темп роста/снижения, % |
|--|------------------------|--|------------------|------------------------|
| Платежи от государственных и муниципальных унитарных предприятий | 1 11 07000 00 0000 120 | 805,0 | 805,0 | 100,0 |
| Прочие доходы от использования имущества и прав, находящихся в государственной и муниципальной собственности (за исключением имущества бюджетных и автономных учреждений, а также имущества государственных и муниципальных унитарных предприятий, в том числе казенных) | 1 11 09000 00 0000 120 | 258,0 | 258,0 | 100,0 |
| ПЛАТЕЖИ ПРИ ПОЛЬЗОВАНИИ ПРИРОДНЫМИ РЕСУРСАМИ | 1 12 00000 00 0000 000 | 1 558 685,2 | 1 560 123,3 | 100,1 |
| Платежи при пользовании недрами | 1 12 02000 00 0000 120 | 190 639,8 | 190 799,8 | 100,1 |
| Плата за использование лесов | 1 12 04000 00 0000 120 | 1 368 045,4 | 1 369 323,5 | 100,1 |
| ДОХОДЫ ОТ ОКАЗАНИЯ ПЛАТНЫХ УСЛУГ И КОМПЕНСАЦИИ ЗАТРАТ ГОСУДАРСТВА | 1 13 00000 00 0000 000 | 237 343,9 | 535 133,1 | 225,5 |
| Доходы от оказания платных услуг (работ) | 1 13 01000 00 0000 130 | 20 455,6 | 25 884,3 | 126,5 |
| Доходы от компенсации затрат государства | 1 13 02000 00 0000 130 | 216 888,3 | 509 248,8 | 234,8 |
| ДОХОДЫ ОТ ПРОДАЖИ МАТЕРИАЛЬНЫХ И НЕМАТЕРИАЛЬНЫХ АКТИВОВ | 1 14 00000 00 0000 000 | 6 460,7 | 9 100,1 | 140,9 |
| Доходы от реализации имущества, находящегося в государственной и муниципальной собственности (за исключением движимого имущества бюджетных и автономных учреждений, а также имущества государственных и муниципальных унитарных предприятий, в том числе казенных) | 1 14 02000 00 0000 000 | 6 460,7 | 8 856,2 | 137,1 |
| Доходы от продажи земельных участков, находящихся в государственной и муниципальной собственности | 1 14 06000 00 0000 430 | 0,0 | 243,9 | - |
| АДМИНИСТРАТИВНЫЕ ПЛАТЕЖИ И СБОРЫ | 1 15 00000 00 0000 000 | 4 095,6 | 4 095,6 | 100,0 |
| Платежи, взимаемые государственными и муниципальными органами (организациями) за выполнение определенных функций | 1 15 02000 00 0000 140 | 4 000,0 | 4 000,0 | 100,0 |
| Сборы, вносимые заказчиками документации, подлежащей государственной экологической экспертизе, рассчитанные в соответствии со сметой расходов на проведение государственной экологической экспертизы | 1 15 07000 01 0000 140 | 95,6 | 95,6 | 100,0 |
| ШТРАФЫ, САНКЦИИ, ВОЗМЕЩЕНИЕ УЩЕРБА | 1 16 00000 00 0000 000 | 1 793 773,9 | 1 840 669,5 | 102,6 |
| Административные штрафы, установленные Кодексом Российской Федерации об административных правонарушениях | 1 16 01000 01 0000 140 | 941 587,6 | 990 429,8 | 105,2 |
| Административные штрафы, установленные Кодексом Российской Федерации об административных правонарушениях, за административные правонарушения в области производства и оборота этилового спирта, алкогольной и спиртосодержащей продукции, а также за административные правонарушения порядка ценообразования в части регулирования цен на этиловый спирт, алкогольную и спиртосодержащую продукцию | 1 16 01330 00 0000 140 | 1,2 | 0,0 | 0,0 |
| Административные штрафы, установленные законами субъектов Российской Федерации об административных правонарушениях | 1 16 02000 02 0000 140 | 2 409,5 | 3 069,3 | 127,4 |
| Штрафы, неустойки, пени, уплаченные в соответствии с законом или договором в случае неисполнения или ненадлежащего исполнения обязательств перед государственным (муниципальным) органом, органом управления государственным внебюджетным фондом, казенным учреждением, Центральным банком Российской Федерации, иной организацией, действующей от имени Российской Федерации | 1 16 07000 00 0000 140 | 85 610,7 | 60 341,9 | 70,5 |
| Платежи в целях возмещения причиненного ущерба (убытков) | 1 16 10000 00 0000 140 | 13 463,8 | 34 428,5 | 255,7 |
| Платежи, уплачиваемые в целях возмещения вреда | 1 16 11000 01 0000 140 | 14 283,3 | 15 982,0 | 111,9 |

| Показатель | КБК | Закон Иркутской области от 20.12.2023 № 161-ОЗ "Об областном бюджете на 2024 год и на плановый период 2025 и 2026 годов" | Ожидаемая оценка | Темп роста/снижения, % |
|--|-------------------------|--|----------------------|------------------------|
| Доходы от сумм пеней, предусмотренных законодательством Российской Федерации о налогах и сборах, подлежащие зачислению в бюджеты субъектов Российской Федерации по нормативу, установленному Бюджетным кодексом Российской Федерации, распределяемые Федеральным казначейством между бюджетами субъектов Российской Федерации в соответствии с федеральным законом о федеральном бюджете | 1 16 180000 02 0000 140 | 736 417,8 | 736 418,0 | 100,0 |
| ПРОЧИЕ НЕНАЛОГОВЫЕ ДОХОДЫ | 1 17 00000 00 0000 000 | 106,5 | 101,0 | 94,8 |
| Прочие неналоговые доходы | 1 17 05000 00 0000 180 | 106,5 | 101,0 | 94,8 |
| БЕЗВОЗМЕЗДНЫЕ ПОСТУПЛЕНИЯ | 2 00 00000 00 0000 000 | 42 175 473,9 | 41 537 326,8 | 98,5 |
| БЕЗВОЗМЕЗДНЫЕ ПОСТУПЛЕНИЯ ОТ ДРУГИХ БЮДЖЕТОВ БЮДЖЕТНОЙ СИСТЕМЫ РОССИЙСКОЙ ФЕДЕРАЦИИ | 2 02 00000 00 0000 000 | 38 310 864,9 | 36 976 803,0 | 96,5 |
| Дотации бюджетам бюджетной системы Российской Федерации | 2 02 10000 00 0000 150 | 0,0 | 481 799,4 | - |
| Субсидии бюджетам бюджетной системы Российской Федерации (межбюджетные субсидии) | 2 02 20000 00 0000 150 | 29 402 110,9 | 27 551 516,5 | 93,7 |
| Субвенции бюджетам бюджетной системы Российской Федерации | 2 02 30000 00 0000 150 | 6 291 415,9 | 6 302 533,9 | 100,2 |
| Иные межбюджетные трансферты | 2 02 40000 00 0000 150 | 2 617 338,1 | 2 640 953,2 | 100,9 |
| БЕЗВОЗМЕЗДНЫЕ ПОСТУПЛЕНИЯ ОТ ГОСУДАРСТВЕННЫХ (МУНИЦИПАЛЬНЫХ) ОРГАНИЗАЦИЙ | 2 03 00000 00 0000 000 | 3 864 609,0 | 4 575 653,6 | 118,4 |
| БЕЗВОЗМЕЗДНЫЕ ПОСТУПЛЕНИЯ ОТ НЕГОСУДАРСТВЕННЫХ ОРГАНИЗАЦИЙ | 2 04 00000 00 0000 000 | 0,0 | 1 746,1 | - |
| ПРОЧИЕ БЕЗВОЗМЕЗДНЫЕ ПОСТУПЛЕНИЯ | 2 07 00000 00 0000 000 | 0,0 | 801,6 | - |
| ДОХОДЫ БЮДЖЕТОВ БЮДЖЕТНОЙ СИСТЕМЫ РОССИЙСКОЙ ФЕДЕРАЦИИ ОТ ВОЗВРАТА ОСТАТКОВ СУБСИДИЙ, СУБВЕНЦИЙ И ИНЫХ МЕЖБЮДЖЕТНЫХ ТРАНСФЕРТОВ, ИМЕЮЩИХ ЦЕЛЕВОЕ НАЗНАЧЕНИЕ, ПРОШЛЫХ ЛЕТ | 2 18 00000 00 0000 000 | 0,0 | 139 970,6 | - |
| ВОЗВРАТ ОСТАТКОВ СУБСИДИЙ, СУБВЕНЦИЙ И ИНЫХ МЕЖБЮДЖЕТНЫХ ТРАНСФЕРТОВ, ИМЕЮЩИХ ЦЕЛЕВОЕ НАЗНАЧЕНИЕ, ПРОШЛЫХ ЛЕТ | 2 19 00000 00 0000 000 | 0,0 | -157 648,1 | - |
| Доходы бюджета - ИТОГО | | 270 558 031,1 | 277 889 183,6 | 102,7 |
| РАСХОДЫ | | | | |
| ОБЩЕГОСУДАРСТВЕННЫЕ ВОПРОСЫ | 0100 | 10 722 592,8 | 9 850 582,9 | 91,9 |
| Функционирование высшего должностного лица субъекта Российской Федерации и муниципального образования | 0102 | 62 527,0 | 66 407,0 | 106,2 |
| Функционирование законодательных (представительных) органов государственной власти и представительных органов муниципальных образований | 0103 | 793 759,3 | 793 759,3 | 100,0 |
| Функционирование Правительства Российской Федерации, высших исполнительных органов государственной власти субъектов Российской Федерации, местных администраций | 0104 | 793 557,5 | 797 859,5 | 100,5 |
| Судебная система | 0105 | 1 243 575,7 | 1 280 412,7 | 103,0 |
| Обеспечение деятельности финансовых, налоговых и таможенных органов и органов финансового (финансово-бюджетного) надзора | 0106 | 760 809,8 | 779 000,0 | 102,4 |
| Обеспечение проведения выборов и референдумов | 0107 | 603 602,8 | 531 895,5 | 88,1 |
| Резервные фонды | 0111 | 1 000 000,0 | 597 379,5 | 59,7 |
| Другие общегосударственные вопросы | 0113 | 5 464 760,7 | 5 003 869,4 | 91,6 |
| НАЦИОНАЛЬНАЯ ОБОРОНА | 0200 | 244 061,5 | 244 863,1 | 100,3 |
| Мобилизационная и вневойсковая подготовка | 0203 | 133 314,6 | 133 314,6 | 100,0 |
| Мобилизационная подготовка экономики | 0204 | 110 746,9 | 111 548,5 | 100,7 |
| НАЦИОНАЛЬНАЯ БЕЗОПАСНОСТЬ И ПРАВООХРАНИТЕЛЬНАЯ ДЕЯТЕЛЬНОСТЬ | 0300 | 2 556 470,6 | 2 573 984,8 | 100,7 |
| Защита населения и территории от чрезвычайных ситуаций природного и техногенного характера, гражданская оборона | 0309 | 161 532,4 | 161 532,4 | 100,0 |
| Обеспечение пожарной безопасности | 0310 | 2 038 691,5 | 2 056 205,7 | 100,9 |
| Миграционная политика | 0311 | 2 198,8 | 2 198,8 | 100,0 |

| Показатель | КБК | Закон Иркутской области от 20.12.2023 № 161-ОЗ "Об областном бюджете на 2024 год и на плановый период 2025 и 2026 годов" | Ожидаемая оценка | Темп роста/снижения, % |
|--|-------------|--|---------------------|------------------------|
| Другие вопросы в области национальной безопасности и правоохранительной деятельности | 0314 | 354 047,9 | 354 047,9 | 100,0 |
| НАЦИОНАЛЬНАЯ ЭКОНОМИКА | 0400 | 46 071 318,5 | 51 158 643,3 | 111,0 |
| Общэкономические вопросы | 0401 | 1 978 914,4 | 1 955 818,2 | 98,8 |
| Топливо-энергетический комплекс | 0402 | 2 821 883,6 | 3 381 622,1 | 119,8 |
| Воспроизводство минерально-сырьевой базы | 0404 | 18 160,4 | 18 160,5 | 100,0 |
| Сельское хозяйство и рыболовство | 0405 | 4 996 384,1 | 5 378 965,2 | 107,7 |
| Водное хозяйство | 0406 | 312 118,4 | 192 519,2 | 61,7 |
| Лесное хозяйство | 0407 | 4 718 884,2 | 5 043 075,2 | 106,9 |
| Транспорт | 0408 | 2 115 807,3 | 2 125 234,5 | 100,4 |
| Дорожное хозяйство (дорожные фонды) | 0409 | 24 658 826,8 | 28 493 254,7 | 115,5 |
| Связь и информатика | 0410 | 415 219,7 | 415 219,7 | 100,0 |
| Прикладные научные исследования в области национальной экономики | 0411 | 33 891,0 | 23 356,4 | 68,9 |
| Другие вопросы в области национальной экономики | 0412 | 4 001 228,6 | 4 131 417,6 | 103,3 |
| ЖИЛИЩНО-КОММУНАЛЬНОЕ ХОЗЯЙСТВО | 0500 | 18 475 345,0 | 19 082 743,5 | 103,3 |
| Жилищное хозяйство | 0501 | 1 268 457,5 | 901 586,2 | 71,1 |
| Коммунальное хозяйство | 0502 | 14 937 592,8 | 15 849 948,2 | 106,1 |
| Благоустройство | 0503 | 1 723 116,1 | 1 783 030,9 | 103,5 |
| Прикладные научные исследования в области жилищно-коммунального хозяйства | 0504 | 10 000,0 | 8 956,8 | 89,6 |
| Другие вопросы в области жилищно-коммунального хозяйства | 0505 | 536 178,6 | 539 221,4 | 100,6 |
| ОХРАНА ОКРУЖАЮЩЕЙ СРЕДЫ | 0600 | 1 801 980,3 | 1 862 687,4 | 103,4 |
| Другие вопросы в области охраны окружающей среды | 0605 | 1 801 980,3 | 1 862 687,4 | 103,4 |
| ОБРАЗОВАНИЕ | 0700 | 87 522 655,2 | 87 286 356,7 | 99,7 |
| Дошкольное образование | 0701 | 22 621 515,9 | 23 908 360,0 | 105,7 |
| Общее образование | 0702 | 51 823 749,0 | 49 636 796,1 | 95,8 |
| Дополнительное образование детей | 0703 | 844 613,7 | 937 424,4 | 111,0 |
| Среднее профессиональное образование | 0704 | 7 700 573,8 | 7 702 399,8 | 100,0 |
| Профессиональная подготовка, переподготовка и повышение квалификации | 0705 | 182 458,2 | 188 518,8 | 103,3 |
| Молодежная политика | 0707 | 472 543,4 | 649 069,3 | 137,4 |
| Другие вопросы в области образования | 0709 | 3 877 201,2 | 4 263 788,3 | 110,0 |
| КУЛЬТУРА, КИНЕМАТОГРАФИЯ | 0800 | 5 238 626,2 | 5 411 275,7 | 103,3 |
| Культура | 0801 | 4 828 326,4 | 5 004 058,9 | 103,6 |
| Кинематография | 0802 | 5 000,0 | 5 000,0 | 100,0 |
| Другие вопросы в области культуры, кинематографии | 0804 | 405 299,8 | 402 216,8 | 99,2 |
| ЗДРАВООХРАНЕНИЕ | 0900 | 20 789 030,1 | 21 079 028,0 | 101,4 |
| Стационарная медицинская помощь | 0901 | 8 847 432,5 | 8 852 030,7 | 100,1 |
| Амбулаторная помощь | 0902 | 5 715 647,1 | 5 864 276,2 | 102,6 |
| Медицинская помощь в дневных стационарах всех типов | 0903 | 94 960,0 | 94 960,0 | 100,0 |
| Скорая медицинская помощь | 0904 | 861 283,6 | 1 017 183,6 | 118,1 |
| Санаторно-оздоровительная помощь | 0905 | 50 021,0 | 50 021,0 | 100,0 |
| Заготовка, переработка, хранение и обеспечение безопасности донорской крови и ее компонентов | 0906 | 632 425,8 | 638 925,8 | 101,0 |
| Другие вопросы в области здравоохранения | 0909 | 4 587 260,1 | 4 561 630,7 | 99,4 |
| СОЦИАЛЬНАЯ ПОЛИТИКА | 1000 | 75 279 331,2 | 79 314 510,0 | 105,4 |
| Пенсионное обеспечение | 1001 | 6 702 563,5 | 6 702 563,5 | 100,0 |
| Социальное обслуживание населения | 1002 | 10 948 145,0 | 10 948 753,3 | 100,0 |
| Социальное обеспечение населения | 1003 | 33 549 729,2 | 36 892 958,5 | 110,0 |
| Охрана семьи и детства | 1004 | 19 510 321,5 | 20 142 054,0 | 103,2 |
| Другие вопросы в области социальной политики | 1006 | 4 568 572,0 | 4 628 180,7 | 101,3 |
| ФИЗИЧЕСКАЯ КУЛЬТУРА И СПОРТ | 1100 | 3 034 322,2 | 3 274 891,7 | 107,9 |
| Физическая культура | 1101 | 596 844,8 | 599 486,6 | 100,4 |
| Массовый спорт | 1102 | 994 830,1 | 1 232 851,8 | 123,9 |
| Спорт высших достижений | 1103 | 1 324 620,0 | 1 324 526,0 | 100,0 |
| Другие вопросы в области физической культуры и спорта | 1105 | 118 027,3 | 118 027,3 | 100,0 |
| СРЕДСТВА МАССОВОЙ ИНФОРМАЦИИ | 1200 | 205 453,4 | 205 453,4 | 100,0 |
| Телевидение и радиовещание | 1201 | 34 945,2 | 34 945,2 | 100,0 |
| Периодическая печать и издательства | 1202 | 62 589,7 | 62 589,7 | 100,0 |
| Другие вопросы в области средств массовой информации | 1204 | 107 918,5 | 107 918,5 | 100,0 |
| ОБСЛУЖИВАНИЕ ГОСУДАРСТВЕННОГО И МУНИЦИПАЛЬНОГО ДОЛГА | 1300 | 1 043 326,7 | 1 608 386,3 | 154,2 |

| Показатель | КБК | Закон Иркутской области от 20.12.2023 № 161-ОЗ "Об областном бюджете на 2024 год и на плановый период 2025 и 2026 годов" | Ожидаемая оценка | Темп роста/снижения, % |
|--|------------------------------------|--|----------------------|------------------------|
| Обслуживание государственного внутреннего и муниципального долга | 1301 | 1 043 326,7 | 1 608 386,3 | 154,2 |
| МЕЖБЮДЖЕТНЫЕ ТРАНСФЕРТЫ ОБЩЕГО ХАРАКТЕРА БЮДЖЕТАМ БЮДЖЕТНОЙ СИСТЕМЫ РОССИЙСКОЙ ФЕДЕРАЦИИ | 1400 | 25 961 797,1 | 27 276 742,6 | 105,1 |
| Дотации на выравнивание бюджетной обеспеченности субъектов Российской Федерации и муниципальных образований | 1401 | 3 885 122,1 | 3 885 100,9 | 100,0 |
| Иные дотации | 1402 | 8 006 311,8 | 8 006 311,8 | 100,0 |
| Прочие межбюджетные трансферты общего характера | 1403 | 14 070 363,2 | 15 385 329,9 | 109,3 |
| ИТОГО РАСХОДОВ | 9600 | 298 946 310,8 | 310 230 149,4 | 103,8 |
| ДЕФИЦИТ (ПРОФИЦИТ) | 7900 | -28 388 279,7 | -32 340 965,8 | x |
| Источники внутреннего финансирования дефицита бюджета | 000 01 00 00 00 00 0000 000 | 28 388 279,7 | 32 340 965,8 | x |
| Кредиты кредитных организаций в валюте Российской Федерации | 000 01 02 00 00 00 0000 000 | 24 196 206,9 | 24 993 042,8 | 103,3 |
| Получение кредитов от кредитных организаций в валюте Российской Федерации | 000 01 02 00 00 00 0000 700 | 80 036 086,0 | 80 832 921,9 | 101,0 |
| Получение кредитов от кредитных организаций бюджетами субъектов Российской Федерации в валюте Российской Федерации | 810 01 02 00 00 02 0000 710 | 80 036 086,0 | 80 832 921,9 | 101,0 |
| Погашение кредитов, предоставленных кредитными организациями в валюте Российской Федерации | 000 01 02 00 00 00 0000 800 | -55 839 879,1 | -55 839 879,1 | 100,0 |
| Погашение бюджетами субъектов Российской Федерации кредитов от кредитных организаций в валюте Российской Федерации | 810 01 02 00 00 02 0000 810 | -55 839 879,1 | -55 839 879,1 | 100,0 |
| Бюджетные кредиты от других бюджетов бюджетной системы Российской Федерации | 000 01 03 00 00 00 0000 000 | 4 063 705,5 | 3 315 761,4 | 81,6 |
| Бюджетные кредиты от других бюджетов бюджетной системы Российской Федерации в валюте Российской Федерации | 000 01 03 01 00 00 0000 000 | 4 063 705,5 | 3 315 761,4 | 81,6 |
| Получение бюджетных кредитов от других бюджетов бюджетной системы Российской Федерации в валюте Российской Федерации | 000 01 03 01 00 00 0000 700 | 45 430 913,0 | 44 683 971,0 | 98,4 |
| Получение кредитов от других бюджетов бюджетной системы Российской Федерации бюджетами субъектов Российской Федерации в валюте Российской Федерации | 810 01 03 01 00 02 0000 710 | 45 430 913,0 | 44 683 971,0 | 98,4 |
| Привлечение кредитов из других бюджетов бюджетной системы Российской Федерации бюджетами субъектов Российской Федерации в валюте Российской Федерации (бюджетные кредиты, полученные из федерального бюджета на финансовое обеспечение реализации инфраструктурных проектов) | 810 01 03 01 00 02 2700 710 | 5 430 913,0 | 4 683 971,0 | 86,2 |
| Привлечение кредитов из других бюджетов бюджетной системы Российской Федерации бюджетами субъектов Российской Федерации в валюте Российской Федерации (бюджетные кредиты на пополнение остатка средств на едином счете бюджета) | 810 01 03 01 00 02 5200 710 | 40 000 000,0 | 40 000 000,0 | 100,0 |
| Погашение бюджетных кредитов, полученных от других бюджетов бюджетной системы Российской Федерации в валюте Российской Федерации | 000 01 03 01 00 00 0000 800 | -41 367 207,5 | -41 368 209,6 | 100,0 |
| Погашение бюджетами субъектов Российской Федерации кредитов от других бюджетов бюджетной системы Российской Федерации в валюте Российской Федерации | 810 01 03 01 00 02 0000 810 | -41 367 207,5 | -41 368 209,6 | 100,0 |
| Погашение бюджетами субъектов Российской Федерации кредитов из других бюджетов бюджетной системы Российской Федерации в валюте Российской Федерации (бюджетные кредиты, предоставленные бюджетам субъектов Российской Федерации для погашения бюджетных кредитов на пополнение остатков средств на счетах бюджетов субъектов Российской Федерации) | 810 01 03 01 00 02 2500 810 | -400 000,0 | -400 000,0 | 100,0 |
| Погашение бюджетами субъектов Российской Федерации кредитов из других бюджетов бюджетной системы Российской Федерации в валюте Российской Федерации (бюджетные кредиты, полученные из федерального бюджета на финансовое обеспечение реализации инфраструктурных проектов) | 810 01 03 01 00 02 2700 810 | -164 718,5 | -164 718,5 | 100,0 |

| Показатель | КБК | Закон Иркутской области от 20.12.2023 № 161-ОЗ "Об областном бюджете на 2024 год и на плановый период 2025 и 2026 годов" | Ожидаемая оценка | Темп роста/снижения, % |
|---|------------------------------------|--|--------------------|------------------------|
| Погашение бюджетами субъектов Российской Федерации кредитов из других бюджетов бюджетной системы Российской Федерации в валюте Российской Федерации (бюджетные кредиты, предоставленные для частичного покрытия дефицитов бюджетов субъектов Российской Федерации, возврат которых осуществляется субъектом Российской Федерации) | 810 01 03 01 00 02 5002 810 | -304 170,0 | -304 170,0 | 100,0 |
| Погашение бюджетами субъектов Российской Федерации кредитов из других бюджетов бюджетной системы Российской Федерации в валюте Российской Федерации (бюджетные кредиты на пополнение остатка средств на едином счете бюджета) | 810 01 03 01 00 02 5200 810 | -40 000 000,0 | -40 000 000,0 | 100,0 |
| Погашение бюджетами субъектов Российской Федерации кредитов из других бюджетов бюджетной системы Российской Федерации в валюте Российской Федерации (бюджетные кредиты в целях опережающего финансового обеспечения расходных обязательств субъектов Российской Федерации, принимаемых в целях реализации мероприятий, обеспечивающих достижение целей, показателей и результатов государственных программ Российской Федерации, федеральных проектов, входящих в состав национальных проектов (программ), комплексного плана модернизации и расширения магистральной инфраструктуры) | 810 01 03 01 00 02 5600 810 | -498 319,0 | -498 319,0 | 100,0 |
| Погашение бюджетами субъектов Российской Федерации кредитов из других бюджетов бюджетной системы Российской Федерации в валюте Российской Федерации (специальные казначейские кредиты) | 810 01 03 01 00 02 5700 810 | 0,0 | -1 002,1 | |
| Изменение остатков средств на счетах по учету средств бюджетов | 000 01 05 00 00 00 0000 000 | 119 200,0 | 4 019 867,3 | 3 372,4 |
| Увеличение остатков средств бюджетов | 000 01 05 00 00 00 0000 500 | -396 284 197,4 | -403 535 121,0 | 101,8 |
| Увеличение прочих остатков средств бюджетов | 000 01 05 02 00 00 0000 500 | -396 284 197,4 | -403 535 121,0 | 101,8 |
| Увеличение прочих остатков денежных средств бюджетов | 000 01 05 02 01 00 0000 510 | -396 284 197,4 | -403 535 121,0 | 101,8 |
| Увеличение прочих остатков денежных средств бюджетов субъектов Российской Федерации | 000 01 05 02 01 02 0000 510 | -396 284 197,4 | -403 535 121,0 | 101,8 |
| Уменьшение остатков средств бюджетов | 000 01 05 00 00 00 0000 600 | 396 403 397,4 | 407 554 988,3 | 102,8 |
| Уменьшение прочих остатков средств бюджетов | 000 01 05 02 00 00 0000 600 | 396 403 397,4 | 407 554 988,3 | 102,8 |
| Уменьшение прочих остатков денежных средств бюджетов | 000 01 05 02 01 00 0000 610 | 396 403 397,4 | 407 554 988,3 | 102,8 |
| Уменьшение прочих остатков денежных средств бюджетов субъектов Российской Федерации | 000 01 05 02 01 02 0000 610 | 396 403 397,4 | 407 554 988,3 | 102,8 |
| Иные источники внутреннего финансирования дефицитов бюджетов | 000 01 06 00 00 00 0000 000 | 9 167,3 | 12 294,3 | 134,1 |
| Акции и иные формы участия в капитале, находящиеся в государственной и муниципальной собственности | 000 01 06 01 00 00 0000 000 | 0,0 | 3 127,0 | - |
| Средства от продажи акций и иных форм участия в капитале, находящиеся в государственной и муниципальной собственности | 000 01 06 01 00 00 0000 630 | 0,0 | 3 127,0 | - |
| Средства от продажи акций и иных форм участия в капитале, находящиеся в собственности субъектов Российской Федерации | 813 01 06 01 00 02 0000 630 | 0,0 | 3 127,0 | - |
| Бюджетные кредиты, предоставленные внутри страны в валюте Российской Федерации | 000 01 06 05 00 00 0000 000 | 9 167,3 | 9 167,3 | 100,0 |
| Возврат бюджетных кредитов, предоставленных внутри страны в валюте Российской Федерации | 000 01 06 05 00 00 0000 600 | 259 167,3 | 259 167,3 | 100,0 |
| Возврат бюджетных кредитов, предоставленных другим бюджетам бюджетной системы Российской Федерации в валюте Российской Федерации | 000 01 06 05 02 00 0000 600 | 259 167,3 | 259 167,3 | 100,0 |
| Возврат бюджетных кредитов, предоставленных другим бюджетам бюджетной системы Российской Федерации из бюджетов субъектов Российской Федерации в валюте Российской Федерации | 810 01 06 05 02 02 0000 640 | 259 167,3 | 259 167,3 | 100,0 |
| Предоставление бюджетных кредитов внутри страны в валюте Российской Федерации | 000 01 06 05 00 00 0000 500 | -250 000,0 | -250 000,0 | 100,0 |

| Показатель | КБК | Закон Иркутской области от 20.12.2023 № 161-ОЗ "Об областном бюджете на 2024 год и на плановый период 2025 и 2026 годов" | Ожидаемая оценка | Темп роста/снижения, % |
|---|-----------------------------|--|------------------|------------------------|
| Предоставление бюджетных кредитов другим бюджетам бюджетной системы Российской Федерации в валюте Российской Федерации | 000 01 06 05 02 00 0000 500 | -250 000,0 | -250 000,0 | 100,0 |
| Предоставление бюджетных кредитов другим бюджетам бюджетной системы Российской Федерации из бюджетов субъектов Российской Федерации в валюте Российской Федерации | 810 01 06 05 02 02 0000 540 | -250 000,0 | -250 000,0 | 100,0 |

Министр финансов Иркутской области



Н.В. Бояринова