

**МЕТОДИКА РАСПРЕДЕЛЕНИЯ
СУБСИДИЙ НА ФИНАНСОВОЕ ОБЕСПЕЧЕНИЕ ДОРОЖНОЙ
ДЕЯТЕЛЬНОСТИ В РАМКАХ РЕАЛИЗАЦИИ НАЦИОНАЛЬНОГО
ПРОЕКТА «БЕЗОПАСНЫЕ КАЧЕСТВЕННЫЕ ДОРОГИ»***

Размер субсидии в целях софинансирования расходных обязательств муниципальных образований Иркутской области, связанных с финансовым обеспечением дорожной деятельности в рамках реализации национального проекта «Безопасные качественные дороги», i -му муниципальному образованию Иркутской области (Q_i) на очередной финансовый год и плановый период рассчитывается по следующей формуле:

$$Q_i = P_i - g_i,$$

где:

P_i – общая стоимость мероприятий, реализуемых в очередном финансовом году и плановом периоде, приведенная в текущие цены в тысячах рублей, в i -м муниципальном образовании Иркутской области.

Общая стоимость реализации мероприятий в i -м муниципальном образовании Иркутской области определяется:

в случае предоставления субсидий на ремонт автомобильных дорог общего пользования местного значения - в соответствии с расчетом начальной (максимальной) цены муниципального контракта на выполнение указанных работ, утвержденным главой муниципального образования Иркутской области;

в иных случаях - в соответствии с положительным заключением о достоверности определения сметной стоимости реализации мероприятия;

g_i – общая сумма софинансирования мероприятий, реализуемых в очередном финансовом году и плановом периоде, за счет средств местного бюджета i -го муниципального образования Иркутской области которая определяется по следующей формуле:

$$g_i = P_i \times (100\% - V),$$

где:


V - предельный уровень софинансирования Иркутской области.

Предельный уровень софинансирования Иркутской области расходного обязательства муниципального образования Иркутской области в целях софинансирования которого предоставляется субсидия за счет средств областного бюджета утверждается правовым актом Правительства Иркутской области.

В случае если в местном бюджете бюджетные ассигнования на исполнение расходного обязательства муниципального образования Иркутской области предусмотрены в объеме, превышающем размер расходного обязательства муниципального образования Иркутской области, в целях

софинансирования которого предоставляется субсидия, уровень софинансирования рассчитывается исходя из общего объема бюджетных ассигнований, предусмотренных в местном бюджете.

Заместитель министра транспорта и
дорожного хозяйства Иркутской области



В.Ю. Цишковский


* Утверждена постановлением Правительства Иркутской области от 23.12.2019 № 1118-пп «Об утверждении Положения о предоставлении субсидий из областного бюджета местным бюджетам в целях софинансирования расходных обязательств муниципальных образований Иркутской области, связанных с осуществлением дорожной деятельности в рамках реализации национального проекта «Безопасные качественные дороги»

**РАСЧЕТ РАСПРЕДЕЛЕНИЯ СУБСИДИЙ НА ФИНАНСОВОЕ ОБЕСПЕЧЕНИЕ ДОРОЖНОЙ ДЕЯТЕЛЬНОСТИ В РАМКАХ РЕАЛИЗАЦИИ НАЦИОНАЛЬНОГО ПРОЕКТА
«БЕЗОПАСНЫЕ КАЧЕСТВЕННЫЕ ДОРОГИ» НА 2024 ГОД И НА ПЛАНОВЫЙ ПЕРИОД 2025 И 2026 ГОДОВ**

тыс. рублей

№ п/п	Муниципальное образование	2024 год			2025 год			2026 год		
		Стоимость реализации мероприятия, приведенная в текущие цены (P), тыс. рублей	Предельный уровень софинансирования Иркутской области (в процентах) объема расходного обязательства муниципального образования Иркутской области (V), %	Размер субсидии (Q), тыс. рублей	Стоимость реализации мероприятия, приведенная в текущие цены (P), тыс. рублей	Предельный уровень софинансирования Иркутской области (в процентах) объема расходного обязательства муниципального образования Иркутской области (V), %	Размер субсидии (Q), тыс. рублей	Стоимость реализации мероприятия, приведенная в текущие цены (P), тыс. рублей	Предельный уровень софинансирования Иркутской области (в процентах) объема расходного обязательства муниципального образования Иркутской области (V), %	Размер субсидии (Q), тыс. рублей
1	2	3	4	5=3*4	6	7	8=6*7	9	10	11=9*10
	Городские округа									
1	Городской округ муниципальное образование город Иркутск	2 538 461,5	65	1 650 000,0	1 923 076,9	65	1 250 000,0	2 000 000,0	65	1 300 000,0
2	Ангарский городской округ Иркутской области	459 680,6	83	381 534,9	476 190,5	84	400 000,0	476 190,5	84	400 000,0
3	Городской округ муниципальное образование города Братска Иркутской области	290 697,7	86	250 000,0	465 116,3	86	400 000,0	465 116,3	86	400 000,0
4	Городской округ муниципальное образование город Усолье-Сибирское Иркутской области	537 498,0	89	478 373,2	280 898,9	89	250 000,0	280 898,9	89	250 000,0
5	Муниципальное образование «город Черемхово»	322 580,6	93	300 000,0	215 053,8	93	200 000,0	161 290,3	93	150 000,0
	Городские поселения									
6	Муниципальное образование «город Шелехов»	163 095,7	89	145 155,2	111 111,1	90	100 000,0	111 111,1	90	100 000,0
	ИТОГО	4 312 014,2		3 205 063,3	3 471 447,4		2 600 000,0	3 494 607,1		2 600 000,0

Заместитель министра транспорта и
дорожного хозяйства Иркутской области



В.Ю. Цишковский

**МЕТОДИКА РАСПРЕДЕЛЕНИЯ
СУБСИДИЙ НА ОСУЩЕСТВЛЕНИЕ ДОРОЖНОЙ ДЕЯТЕЛЬНОСТИ В
ОТНОШЕНИИ АВТОМОБИЛЬНЫХ ДОРОГ ОБЩЕГО ПОЛЬЗОВАНИЯ
МЕСТНОГО ЗНАЧЕНИЯ, ВХОДЯЩИХ В ТРАНСПОРТНЫЙ КАРКАС
ИРКУТСКОЙ ОБЛАСТИ***

Размер субсидии в целях софинансирования расходных обязательств муниципальных образований Иркутской области, связанных с осуществлением дорожной деятельности в отношении автомобильных дорог местного значения, входящих в транспортный каркас Иркутской области, i -му муниципальному образованию Иркутской области (Q_i) на очередной финансовый год и плановый период рассчитывается по следующей формуле:

$$Q_i = P_i \times V_i,$$

где:

P_i – общая стоимость мероприятий, реализуемых в очередном финансовом году и плановом периоде, приведенная в текущие цены в тысячах рублей, в i -м муниципальном образовании Иркутской области.

Общая стоимость реализации мероприятия, приведенная в текущие цены (P_i), определяется в соответствии с расчетом начальной (максимальной) цены муниципального контракта, утвержденным главой муниципального образования Иркутской области.


V_i – предельный уровень софинансирования Иркутской области (в процентах) объема расходного обязательства соответствующего муниципального образования Иркутской области на год предоставления субсидий, утвержденный правовым актом Правительства Иркутской области.

Размер субсидий для муниципального образования Иркутской области (Q_i) не должен превышать размер субсидий, определенный в соответствии с порядком расчета норматива предоставления и распределения субсидий из областного бюджета местным бюджетам в целях софинансирования расходных обязательств муниципальных образований Иркутской области на осуществление дорожной деятельности в отношении автомобильных дорог общего пользования местного значения, входящих в транспортный каркас Иркутской области, утверждаемым правовым актом министерства, с единицей измерения в тысячах рублей с одним знаком после запятой без применения округления.

Размер финансирования реализации мероприятия за счет средств местного бюджета i -ого муниципального образования (S_i) определяется по следующей формуле:

$$S_i = P_i - Q_i.$$

Заместитель министра транспорта и
дорожного хозяйства Иркутской области



В.Ю. Цишковский

* Утверждена постановлением Правительства Иркутской области от 30.12.2022 № 1119-пп «Об утверждении Положения о предоставлении и расходовании субсидий из областного бюджета местным бюджетам в целях софинансирования расходных обязательств муниципальных образований Иркутской области, связанных с осуществлением дорожной деятельности в отношении автомобильных дорог местного значения, входящих в транспортный каркас Иркутской области»

**РАСЧЕТ РАСПРЕДЕЛЕНИЯ СУБСИДИЙ НА ОСУЩЕСТВЛЕНИЕ ДОРОЖНОЙ ДЕЯТЕЛЬНОСТИ В ОТНОШЕНИИ
АВТОМОБИЛЬНЫХ ДОРОГ ОБЩЕГО ПОЛЬЗОВАНИЯ МЕСТНОГО ЗНАЧЕНИЯ, ВХОДЯЩИХ В ТРАНСПОРТНЫЙ КАРКАС
ИРКУТСКОЙ ОБЛАСТИ, НА 2024 ГОД И НА ПЛАНОВЫЙ ПЕРИОД 2025 И 2026 ГОДОВ**


(тыс. рублей)

№	Наименование муниципального образования	Стоимость реализуемых мероприятий в очередном году и плановом периоде, Pi	Общая сумма финансирования мероприятий в очередном году и плановом периоде за счет средств местного бюджета, gi	Размер субсидии в целях финансирования расходов обязательств муниципальных образований Иркутской области, связанных с осуществлением дорожной деятельности в отношении автомобильных дорог местного значения на 2024 год и на плановый период 2025 и 2026 годов, Qi			
				Всего	в том числе по годам		
					2024 год	2025 год	2026 год
	Городские округа:	1 351 757,4	132 315,2	1 219 442,2	588 711,7	322 425,3	308 305,2
1	Городской округ «город Свирск» Иркутской области	156 962,6	7 848,4	149 114,2	50 000,0	50 000,0	49 114,2
2	Городской округ муниципального образования город Саянск Иркутской области	302 666,8	39 346,8	263 320,0	139 800,8	64 157,3	59 361,9
3	Зиминское городское муниципальное образование	139 667,5	10 141,8	129 525,7	33 586,7	49 831,8	46 107,2
4	Муниципальное образование - «город Тулун»	185 805,2	14 864,4	170 940,8	58 436,2	58 436,2	54 068,4
5	Муниципальное образование город Усть-Илимск	566 655,3	60 113,8	506 541,5	306 888,0	100 000,0	99 653,5
	Муниципальные районы:	245 103,0	12 255,2	232 847,8	60 000,0	110 047,8	62 800,0
6	Ольхонский муниципальный район Иркутской области	245 103,0	12 255,2	232 847,8	60 000,0	110 047,8	62 800,0
	Городские поселения:	4 333 899,6	424 241,5	3 909 658,1	1 577 243,7	1 194 829,4	1 137 585,0
7	Байкальское муниципальное образование	348 106,0	13 924,5	334 181,5	215 763,4	68 418,1	50 000,0
8	Белореченское городское поселение Усольского муниципального района Иркутской области	118 115,3	18 898,7	99 216,6	19 216,6	40 000,0	40 000,0
9	Бирюсинское городское поселение Тайшетского муниципального района Иркутской области	102 683,7	2 407,1	100 276,6	34 279,6	34 279,6	31 717,4
10	Бодайбинское городское поселение Бодайбинского муниципального района Иркутской области	245 930,7	57 543,8	188 386,9	89 698,9	50 000,0	48 688,0
11	Городское поселение Вихоревское муниципальное образование Братского района Иркутской области	259 031,3	24 201,7	234 829,6	80 000,0	80 000,0	74 829,6
12	Городское поселение Чунское муниципальное образование Чунского районного муниципального образования Иркутской области	165 540,1	15 540,1	150 000,0	50 000,0	50 000,0	50 000,0
13	Железнодорожное городское поселение Усть-Илимского муниципального района Иркутской области	129 499,9	9 499,9	120 000,0	40 000,0	40 000,0	40 000,0
14	Жигаловское муниципальное образование	101 223,6	11 223,6	90 000,0	30 000,0	30 000,0	30 000,0
15	Заларинское муниципальное образование Заларинского района Иркутской области	130 912,6	10 912,6	120 000,0	40 000,0	40 000,0	40 000,0
16	Качугское городское поселение Качугского муниципального района Иркутской области	125 387,5	5 387,5	120 000,0	40 000,0	40 000,0	40 000,0
17	Киренское городское поселение Киренского муниципального района Иркутской области	123 871,2	7 432,3	116 438,9	56 086,6	31 347,7	29 004,6
18	Куйтунское городское поселение Куйтунского муниципального района Иркутской области	126 339,9	6 339,9	120 000,0	40 000,0	40 000,0	40 000,0
19	Листвянское муниципальное образование	102 962,3	21 623,9	81 338,4	33 022,0	30 000,0	18 316,4
20	Магистральнинское городское поселение Казачинско-Ленского муниципального района Иркутской области	151 389,5	30 288,1	121 101,4	41 101,4	40 000,0	40 000,0
21	Мамское муниципальное образование	83 601,8	3 778,9	79 822,9	38 449,3	21 489,9	19 883,7
22	Марковское городское поселение Иркутского муниципального района Иркутской области	357 346,3	26 867,3	330 479,0	170 479,0	80 000,0	80 000,0
23	Михайловское муниципальное образование	105 275,6	2 342,1	102 933,5	22 933,5	40 000,0	40 000,0
24	Мишелевское городское поселение Усольского муниципального района Иркутской области	122 449,0	2 449,0	120 000,0	40 000,0	40 000,0	40 000,0
25	Муниципальное образование «Железногорск-Илимское городское поселение»	270 684,4	30 684,4	240 000,0	80 000,0	80 000,0	80 000,0
26	Новоигирминское городское поселение Нижнеилимского муниципального района Иркутской области	132 845,0	12 845,0	120 000,0	40 000,0	40 000,0	40 000,0
27	Нижнеудинское муниципальное образование	178 938,2	17 893,8	161 044,4	55 053,1	55 053,1	50 938,2
28	Слюдянское городское поселение Слюдянского муниципального района Иркутской области	169 358,7	19 358,7	150 000,0	50 000,0	50 000,0	50 000,0
29	Тайтурское городское поселение Усольского муниципального района Иркутской области	163 739,0	5 439,7	158 299,3	78 299,3	40 000,0	40 000,0
30	Тайшетское муниципальное образование «Тайшетское городское поселение»	266 030,2	31 989,7	234 040,5	118 587,6	59 967,6	55 485,3
31	Усть-Кутское городское поселение Усть-Кутского муниципального района Иркутской области	252 637,9	35 369,3	217 268,6	74 273,4	74 273,4	68 721,8
	Сельские поселения:	1 826 552,6	97 842,1	1 728 710,5	715 908,4	509 103,4	503 698,7
32	Баклашинское сельское поселение Шелеховского муниципального района Иркутской области	123 711,4	3 711,4	120 000,0	40 000,0	40 000,0	40 000,0
33	Балаганское сельское поселение Балаганского муниципального района Иркутской области	58 691,2	2 348,0	56 343,2	19 260,9	19 261,0	17 821,3
34	Баяндаевское сельское поселение Баяндаевского муниципального района Иркутской области	69 374,5	2 775,0	66 599,5	22 767,1	22 767,1	21 065,3
35	Боханское сельское поселение Боханского муниципального района Иркутской области	93 750,0	3 750,0	90 000,0	30 000,0	30 000,0	30 000,0
36	Голоустненское сельское поселение Иркутского муниципального района Иркутской области	48 240,1	4 229,1	44 011,0	34 533,5	0,0	9 477,5
37	Уриковское сельское поселение Иркутского муниципального района Иркутской области	125 877,2	5 877,2	120 000,0	40 000,0	40 000,0	40 000,0
38	Еланьинское сельское поселение Ольхонского муниципального района Иркутской области	99 919,7	9 919,7	90 000,0	30 000,0	30 000,0	30 000,0
39	Казачинское сельское поселение Казачинско-Ленского муниципального района Иркутской области	87 943,4	3 517,8	84 425,6	28 860,9	28 861,0	26 703,7
40	Кутуликское сельское поселение Аларского муниципального района Иркутской области	106 912,3	5 346,5	101 565,8	48 405,5	27 612,1	25 548,2

№	Наименование муниципального образования	Стоимость реализуемых мероприятий в очередном году и плановом периоде, Pi	Общая сумма софинансирования мероприятий в очередном году и плановом периоде за счет средств местного бюджета, gi	Размер субсидии в целях софинансирования расходных обязательств муниципальных образований Иркутской области, связанных с осуществлением дорожной деятельности в отношении автомобильных дорог местного значения на 2024 год и на плановый период 2025 и 2026 годов, Qi			
				Всего	в том числе по годам		
					2024 год	2025 год	2026 год
41	Мамонское сельское поселение Иркутского муниципального района Иркутской области	124 570,5	4 570,5	120 000,0	40 000,0	40 000,0	40 000,0
42	Молодежное сельское поселение Иркутского муниципального района Иркутской области	126 315,9	6 315,9	120 000,0	40 000,0	40 000,0	40 000,0
43	Муниципальное образование «Усть-Ордынское»	155 176,1	5 176,1	150 000,0	50 000,0	50 000,0	50 000,0
44	Новонкутское сельское поселение Нукутского муниципального района Иркутской области	252 493,7	20 958,5	231 535,2	181 939,1	25 760,8	23 835,3
45	Осинское сельское поселение Осинского муниципального района Иркутской области	130 420,3	10 420,3	120 000,0	40 000,0	40 000,0	40 000,0
46	Усть-Удинское сельское поселение Усть-Удинского муниципального района Иркутской области	89 159,1	3 566,4	85 592,7	29 259,9	29 259,9	27 072,9
47	Хомутовское сельское поселение Иркутского муниципального района Иркутской области	133 997,5	5 360,0	128 637,5	40 881,5	45 581,5	42 174,5
ИТОГО		7 757 312,6	666 654,0	7 090 656,6	2 941 863,8	2 136 405,9	2 012 388,9

Заместитель министра транспорта и
дорожного хозяйства Иркутской области

В.Ю. Цишковский



МЕТОДИКА РАСПРЕДЕЛЕНИЯ НА ОСУЩЕСТВЛЕНИЕ ДОРОЖНОЙ ДЕЯТЕЛЬНОСТИ В ОТНОШЕНИИ АВТОМОБИЛЬНЫХ ДОРОГ МЕСТНОГО ЗНАЧЕНИЯ*

Размер субсидии в целях софинансирования расходных обязательств муниципальных образований Иркутской области, связанных с осуществлением дорожной деятельности в отношении автомобильных дорог местного значения, i -му муниципальному образованию Иркутской области (Q_i) на очередной финансовый год и плановый период рассчитывается по следующей формуле:

$$Q_i = P_i - S_i,$$

где:

P_i – общая стоимость мероприятий, реализуемых в очередном финансовом году и плановом периоде, приведенная в текущие цены в тысячах рублей, в i -м муниципальном образовании Иркутской области.

Общая стоимость реализации мероприятия в i -м муниципальном образовании Иркутской области определяется в соответствии с расчетом стоимости мероприятия в ценах года реализации мероприятия, утвержденным главой муниципального образования Иркутской области.

S_i – общая сумма софинансирования мероприятий, реализуемых в очередном финансовом году и плановом периоде, за счет средств местного бюджета i -го муниципального образования Иркутской области которая определяется по следующей формуле:

$$S_i = P_i \times (100\% - V),$$

где:

V - предельный уровень софинансирования Иркутской области, утверждаемый правовым актом Правительства Иркутской области и Положением о предоставлении и расходовании субсидий из областного бюджета местным бюджетам в целях софинансирования расходных обязательств муниципальных образований Иркутской области, связанных с осуществлением дорожной деятельности в отношении автомобильных дорог местного значения, утвержденным постановлением Правительства Иркутской области от 19 февраля 2016 года № 97-пп (далее – Положение).

Отбор муниципальных образований для предоставления субсидий осуществляется в соответствии с требованиями Положения.

Заместитель министра транспорта и
дорожного хозяйства Иркутской области



В.Ю. Цишковский


* Утверждена постановлением Правительства Иркутской области от 19.02.2016 № 97-пп «Об утверждении Положения о предоставлении и расходовании субсидий из областного бюджета местным бюджетам в целях софинансирования расходных обязательств муниципальных образований Иркутской области, связанных с осуществлением дорожной деятельности в отношении автомобильных дорог местного значения»

РАСЧЕТ РАСПРЕДЕЛЕНИЯ СУБСИДИЙ НА ОСУЩЕСТВЛЕНИЕ ДОРОЖНОЙ ДЕЯТЕЛЬНОСТИ В ОТНОШЕНИИ АВТОМОБИЛЬНЫХ ДОРОГ МЕСТНОГО ЗНАЧЕНИЯ, НА 2024 ГОД И НА ПЛАНОВЫЙ ПЕРИОД 2025 И 2026 ГОДОВ

(тыс. рублей)

№	Наименование муниципального образования	Стоимость реализуемых мероприятий в очередном году и плановом периоде, Pi	Общая сумма финансирования мероприятий в очередном году и плановом периоде за счет средств местного бюджета, Si	Размер субсидии в целях финансирования расходов на осуществление дорожной деятельности муниципальных образований Иркутской области, связанных с осуществлением дорожной деятельности в отношении автомобильных дорог местного значения на 2024 год и на плановый период 2025 и 2026 годов, Qi			
				Всего	в том числе по годам		
					2024 год	2025 год	2026 год
	Городские округа:	25 174,1	3 310,8	21 863,3	21 863,3	0,0	0,0
1	городской округ муниципальное образование города Братска Иркутской области	18 050,7	2 527,2	15 523,5	15 523,5	0,0	0,0
2	Городской округ муниципальное образование город Усолье-Сибирское Иркутской области	7 123,5	783,7	6 339,8	6 339,8	0,0	0,0
	Муниципальные районы:	642 515,4	71 942,4	570 573,0	348 234,1	222 338,9	0,0
3	Муниципальное образование «Братский район» Иркутской области	81 071,3	7 296,6	73 774,7	37 758,1	36 016,6	0,0
4	Шелеховский муниципальный район Иркутской области	170 111,5	28 752,0	141 359,5	67 388,2	73 971,3	0,0
5	Иркутское районное муниципальное образование Иркутской области	111 753,5	10 058,1	101 695,4	101 695,4	0,0	0,0
6	Усольский муниципальный район Иркутской области	15 520,1	2 173,3	13 346,8	13 346,8	0,0	0,0
7	Слюдянский муниципальный район Иркутской области	91 605,8	7 826,3	83 779,5	45 293,4	38 486,1	0,0
8	Аларский муниципальный район Иркутской области	87 056,0	6 094,0	80 962,0	40 000,0	40 962,0	0,0
9	Эжирит-Булагатский муниципальный район Иркутской	25 280,2	2 528,0	22 752,2	22 752,2	0,0	0,0
10	Муниципальное образование «Нижнеилимский район»	60 117,0	7 214,1	52 902,9	20 000,0	32 902,9	0,0
	Городские поселения:	706 772,5	39 345,0	667 427,5	486 979,8	95 521,4	84 926,3
11	Алзайское городское поселение Нижнеудинского муниципального района Иркутской области	166 461,3	4 251,0	162 210,3	72 805,4	50 000,0	39 404,9
12	Городское поселение Вихоревское муниципальное образование Братского района Иркутской области	34 760,8	5 712,1	29 048,7	29 048,7	0,0	0,0
13	Киренское городское поселение Киренского муниципального района Иркутской области	145 281,2	8 717,0	136 564,2	45 521,4	45 521,4	45 521,4
14	Городское поселение Чунское муниципальное образование Чунского районного муниципального образования Иркутской области	133 194,5	14 651,4	118 543,1	118 543,1	0,0	0,0
15	Октябрьское муниципальное образование	199 525,2	5 985,8	193 539,4	193 539,4	0,0	0,0
16	Байкальское муниципальное образование	27 549,4	27,6	27 521,8	27 521,8	0,0	0,0
	Сельские поселения:	1 211 383,2	58 322,1	1 153 061,1	888 493,1	181 147,2	83 420,8
17	Балаганское сельское поселение Балаганского муниципального района Иркутской области	18 476,4	739,2	17 737,2	17 737,2	0,0	0,0
18	Баклашинское сельское поселение Шелеховского муниципального района Иркутской области	77 692,8	3 107,8	74 585,0	74 585,0	0,0	0,0
19	Ушаковское муниципальное образование	132 546,1	12 766,5	119 779,6	75 351,6	44 428,0	0,0
20	Худобланское сельское поселение Нижнеудинского муниципального района Иркутской области	179 066,7	3 571,6	175 495,1	70 000,0	60 000,0	45 495,1
21	Манзурское сельское поселение Качугского муниципального района Иркутской области	157 655,4	4 729,7	152 925,7	65 000,0	50 000,0	37 925,7
22	Тарнопольское сельское поселение Балаганского муниципального района Иркутской области	44 663,2	893,8	43 769,4	43 769,4	0,0	0,0
23	Кимильтейское сельское поселение Зиминского муниципального района Иркутской области	45 745,0	1 372,4	44 372,6	44 372,6	0,0	0,0
24	Батаминское сельское поселение Зиминского муниципального района Иркутской области	33 156,8	1 326,3	31 830,5	31 830,5	0,0	0,0
25	Уриковское сельское поселение Иркутского муниципального района Иркутской области	67 663,4	4 059,9	63 603,5	63 603,5	0,0	0,0
26	Большелутское сельское поселение Шелеховского муниципального района Иркутской области	93 089,1	5 585,5	87 503,6	87 503,6	0,0	0,0
27	Усть-Рубахинское сельское поселение Нижнеудинского муниципального района Иркутской области	46 245,4	2 774,8	43 470,6	43 470,6	0,0	0,0
28	Максимовское сельское поселение Иркутского муниципального района Иркутской области	243 647,3	14 619,0	229 028,3	202 309,1	26 719,2	0,0
29	Шебертинское сельское поселение Нижнеудинского муниципального района Иркутской области	42 773,0	1 283,2	41 489,8	41 489,8	0,0	0,0
30	Сельское поселение «Поселок Приморский» Осинского муниципального района Иркутской области	13 372,7	401,2	12 971,5	12 971,5	0,0	0,0
31	Усть-Кудинское муниципальное образование	15 590,0	1 091,3	14 498,7	14 498,7	0,0	0,0
	ИТОГО	2 585 845,2	172 928,3	2 412 916,9	1 745 570,3	499 007,5	168 347,1

Заместитель министра транспорта и дорожного хозяйства Иркутской области



В.Ю. Цишковский

МЕТОДИКА РАСПРЕДЕЛЕНИЯ

субвенции, предоставляемой бюджетам муниципальных районов и городских округов Иркутской области из бюджета Иркутской области на обеспечение государственных гарантий реализации прав на получение общедоступного и бесплатного начального общего, основного общего, среднего общего образования в муниципальных общеобразовательных организациях, обеспечение дополнительного образования детей в муниципальных общеобразовательных организациях на 2024 год и на плановый период 2025 и 2026 годов

1. Настоящая Методика определяет правила распределения субвенции, предоставляемой бюджетам муниципальных районов и городских округов Иркутской области из бюджета Иркутской области на обеспечение государственных гарантий реализации прав на получение общедоступного и бесплатного начального общего, основного общего, среднего общего образования в муниципальных общеобразовательных организациях, обеспечение дополнительного образования детей в муниципальных общеобразовательных организациях (далее соответственно - субвенция, муниципальные образования области, муниципальные общеобразовательные организации).

2. Объем субвенции бюджету i -го муниципального образования области определяется исходя из соответствующих нормативов обеспечения государственных гарантий реализации прав на получение общедоступного и бесплатного начального общего, основного общего, среднего общего образования в муниципальных общеобразовательных организациях, обеспечение дополнительного образования детей в муниципальных общеобразовательных организациях, включающих расходы на оплату труда и учебные расходы (за исключением расходов на содержание зданий и оплату коммунальных услуг), утверждаемых в соответствии с законодательством (далее - нормативы), и прогнозируемой среднегодовой численности обучающихся в муниципальных образовательных организациях, реализующих программы начального общего, основного общего, среднего общего образования, i -го муниципального образования области на очередной финансовый год и на плановый период.

3. Общий объем субвенции бюджету i -го муниципального образования области на очередной финансовый год и на плановый период (S_i) определяется по формуле:

$$S_i = S_{o_i} + Sur_i + S_{oprof_i}$$

где:

S_{o_i} - объем субвенции на оплату труда с начислениями на нее бюджету i -го муниципального образования области на очередной финансовый год и на плановый период;

Sur_i - объем субвенции на учебные расходы бюджету i -го муниципального образования области на очередной финансовый год и на плановый период;

$Soprof_i$ - объем субвенции на дополнительное профессиональное образование педагогических работников организации i -го муниципального образования области на очередной финансовый год и на плановый период.

4. Объем субвенции на оплату труда с начислениями на нее бюджету i -го муниципального образования области на очередной финансовый год и на плановый период (So_i) определяется по следующей формуле:

$$So_i = \sum_k^k ((No_{ik} - Nuri) \times Чo_{ik}) \times Ko,$$

где:

No_{ik} - норматив обеспечения государственных гарантий реализации прав на получение общедоступного и бесплатного начального общего, основного общего, среднего общего образования в муниципальных общеобразовательных организациях в Иркутской области, обеспечения дополнительного образования детей в муниципальных общеобразовательных организациях в Иркутской области по k -му виду образовательной программы i -го муниципального образования в расчете на одного обучающегося на очередной финансовый год и на плановый период;

$Nuri$ - базовый норматив на учебные расходы i -го муниципального образования в расчете на одного учащегося в год;

$Чo_{ik}$ - численность обучающихся в муниципальных образовательных организациях, реализующих k -ый вид программы начального общего, основного общего, среднего общего образования i -го муниципального образования области на очередной финансовый год и на плановый период;

Ko - коэффициент корректировки средств областного бюджета.

5. Расчет коэффициента корректировки средств областного бюджета (Ko) осуществляется по следующей формуле:

$$Ko = \frac{V}{\sum So_i},$$

где:

V - объем средств областного бюджета, предусмотренных на предоставление субвенции i -му муниципальному образованию области в году предоставления субвенции;

So_i - объем субвенции на оплату труда бюджету с начислениями на нее i -го муниципального образования области на очередной финансовый год.

Максимальное значение коэффициента равняется единице.

6. Объем субвенции на учебные расходы бюджету i -го муниципального образования области на очередной финансовый год и на плановый период (Sur_i) определяется по следующей формуле:

$$Sur_i = \sum^k (Nuri \times Чo_{ik}) \times Kur,$$

где:

$Nuri$ - базовый норматив на учебные расходы i -го муниципального образования в расчете на одного учащегося в год;

$Чo_{ik}$ - численность обучающихся в муниципальных образовательных организациях, реализующих k -ый вид программы начального общего, основного общего, среднего общего образования i -го муниципального образования области на очередной финансовый год и на плановый период;

Kur - коэффициент корректировки средств областного бюджета.

7. Расчет коэффициента корректировки средств областного бюджета (Kur) осуществляется по следующей формуле:

$$Kur = \frac{V}{\sum Sur_i},$$

где:

V - объем средств областного бюджета, предусмотренных на предоставление субвенции i -му муниципальному образованию области в году предоставления субвенции;

Sur_i - объем субвенции на учебные расходы бюджету i -го муниципального образования области на очередной финансовый год.

Максимальное значение коэффициента равняется единице.

8. Объем субвенции на дополнительное профессиональное образование педагогических работников организации i -го муниципального образования области на очередной финансовый год и на плановый период ($Sdprof_i$) определяется по следующей формуле:

$$Sdprof_i = \sum^k (Noprofi \times Чo_{ik}) \times Koprof,$$

где:

$Noprofi$ - норматив на дополнительное профессиональное образование педагогических работников организации i -го муниципального образования в расчете на одного воспитанника в год, включающий расходы на приобретение услуг дополнительного профессионального образования по профилю педагогической деятельности, наем жилого помещения для проживания педагогических работников на время получения дополнительного профессионального образования, проезд педагогических

работников к месту получения дополнительного профессионального образования и обратно, дополнительные расходы, связанные с проживанием педагогических работников вне места постоянного жительства (суточные) на время получения дополнительного профессионального образования, и иные расходы, осуществляемые педагогическими работниками с разрешения или с ведома работодателя.

$Koprof$ - коэффициент корректировки средств областного бюджета.

9. Расчет коэффициента корректировки средств областного бюджета ($Kdur$) осуществляется по следующей формуле:

$$Koprof = \frac{V}{\sum Soprof_i},$$


где:

V - объем средств областного бюджета, предусмотренных на предоставление субвенции i -му муниципальному образованию области в году предоставления субвенции;

$Soprof_i$ - объем субвенции бюджету i -го муниципального образования области на очередной финансовый год.

Максимальное значение коэффициента равняется единице.

Министр образования Иркутской
области



М.А. Парфенов

Расчет распределения субвенции на обеспечение государственных гарантий реализации прав на получение общедоступного и бесплатного начального общего, основного общего, среднего общего образования в муниципальных общеобразовательных организациях, обеспечение дополнительного образования детей в муниципальных общеобразовательных организациях на 2024 год

№	наименование	161-03 "Об областном бюджете на 2024 год и на плановый период 2025 и 2026 годов"													
		в том числе:							в том числе:						
		на дополнительное профессиональное образование работников		на учебные расходы		Общий объем субвенции			на дополнительное профессиональное образование работников		на учебные расходы		Общий объем субвенции		
в том числе:	на оплату труда	на оплату труда	на оплату труда	на оплату труда	на оплату труда	на оплату труда	на оплату труда	на оплату труда	на оплату труда	на оплату труда	на оплату труда	на оплату труда	на оплату труда	на оплату труда	
															на дополнительное профессиональное образование работников
1	Муниципальное образование "Ангарский городской округ"	2 247 974,2	2 147 641,0	90 234,0	15 099,2	450 618,4	2 598 299,6	2 598 299,6	90 234,0	15 099,2	450 618,4	2 598 299,6	2 598 299,6	90 234,0	15 099,2
2	Муниципальное образование города Братска	2 579 718,2	2 479 485,1	83 112,0	17 121,1	551 017,0	3 130 735,2	3 030 502,1	83 112,0	17 121,1	551 017,0	3 130 735,2	3 030 502,1	83 112,0	17 121,1
3	Зиминское городское муниципальное образование	448 306,8	432 213,7	13 692,0	2 401,1	33 817,1	482 123,9	466 030,8	13 692,0	2 401,1	33 817,1	482 123,9	466 030,8	13 692,0	2 401,1
4	Город Иркутск	5 982 724,6	5 674 911,8	270 954,0	36 858,8	1 038 691,7	6 721 413,5	6 721 413,5	270 954,0	36 858,8	1 038 691,7	6 721 413,5	6 721 413,5	270 954,0	36 858,8
5	Муниципальное образование "Город Саянск"	498 179,8	478 639,8	16 131,0	3 409,0	74 958,2	573 138,0	553 598,0	16 131,0	3 409,0	74 958,2	573 138,0	553 598,0	16 131,0	3 409,0
6	Муниципальное образование "Город Саярск"	210 634,2	203 169,2	6 165,0	1 300,0	38 516,4	249 150,6	241 685,6	6 165,0	1 300,0	38 516,4	249 150,6	241 685,6	6 165,0	1 300,0
7	Муниципальное образование - "Город Тулун"	505 462,4	485 483,4	16 929,0	3 050,0	42 749,4	548 211,8	528 232,8	16 929,0	3 050,0	42 749,4	548 211,8	528 232,8	16 929,0	3 050,0
8	Муниципальное образование города Усолье-Синбирское	824 235,9	787 181,0	31 503,0	5 519,9	89 369,9	913 605,8	876 550,9	31 503,0	5 519,9	89 369,9	913 605,8	876 550,9	31 503,0	5 519,9
9	Муниципальное образование города Усть-Кинский	1 037 845,0	1 002 211,6	28 749,0	6 884,4	159 305,4	1 197 150,4	1 161 517,0	28 749,0	6 884,4	159 305,4	1 197 150,4	1 161 517,0	28 749,0	6 884,4
10	Муниципальное образование "Город Терехово"	663 731,7	637 135,4	22 791,0	3 805,3	49 652,5	713 384,2	686 787,9	22 791,0	3 805,3	49 652,5	713 384,2	686 787,9	22 791,0	3 805,3
11	Муниципальное образование "Аларский район"	555 891,2	544 554,5	8 598,0	2 738,7	37 389,6	593 280,8	581 944,1	8 598,0	2 738,7	37 389,6	593 280,8	581 944,1	8 598,0	2 738,7
12	Муниципальное образование Баянзасайский район	262 183,9	257 055,1	3 792,0	1 336,8	21 984,6	284 168,5	279 039,7	3 792,0	1 336,8	21 984,6	284 168,5	279 039,7	3 792,0	1 336,8
13	Муниципальное образование города Бодайбо и района	350 484,2	342 414,2	6 228,0	1 842,0	55 571,3	406 055,5	397 985,5	6 228,0	1 842,0	55 571,3	406 055,5	397 985,5	6 228,0	1 842,0
14	Муниципальное образование "Баянзасайский район"	350 575,7	343 507,5	5 085,0	1 983,2	67 908,7	418 484,4	411 416,2	5 085,0	1 983,2	67 908,7	418 484,4	411 416,2	5 085,0	1 983,2
15	Муниципальное образование "Боканский район"	659 864,4	645 117,3	11 154,0	3 593,1	152 399,9	812 264,3	797 517,2	11 154,0	3 593,1	152 399,9	812 264,3	797 517,2	11 154,0	3 593,1
16	Муниципальное образование "Жигаловский район"	1 154 700,6	1 132 398,5	15 807,0	6 495,1	157 087,6	1 311 788,2	1 289 486,1	15 807,0	6 495,1	157 087,6	1 311 788,2	1 289 486,1	15 807,0	6 495,1
17	Муниципальное образование "Жигаловский район"	326 606,3	320 390,6	4 242,0	1 973,7	46 552,5	373 158,8	366 943,1	4 242,0	1 973,7	46 552,5	373 158,8	366 943,1	4 242,0	1 973,7
18	Муниципальное образование "Заянский район"	704 331,5	687 934,7	12 714,0	3 682,8	93 496,0	797 827,5	781 430,7	12 714,0	3 682,8	93 496,0	797 827,5	781 430,7	12 714,0	3 682,8
19	Зиминское районное муниципальное образование	358 294,4	350 987,1	5 385,0	1 922,3	27 261,4	385 555,8	378 248,5	5 385,0	1 922,3	27 261,4	385 555,8	378 248,5	5 385,0	1 922,3
20	Иркутское районное муниципальное образование	2 169 519,0	2 084 078,0	72 015,0	13 426,0	577 615,7	2 747 134,7	2 661 693,7	72 015,0	13 426,0	577 615,7	2 747 134,7	2 661 693,7	72 015,0	13 426,0
21	Муниципальное образование Иркутской области "Казачинско-Ленский район"	543 902,0	533 796,3	7 389,0	2 716,7	24 551,4	568 453,4	558 347,7	7 389,0	2 716,7	24 551,4	568 453,4	558 347,7	7 389,0	2 716,7
22	Муниципальное образование "Катанский район"	174 199,5	171 109,1	2 232,0	838,4	18 171,2	192 370,7	189 280,3	2 232,0	838,4	18 171,2	192 370,7	189 280,3	2 232,0	838,4
23	Муниципальное образование "Качугский район"	570 304,5	560 295,5	7 509,0	3 100,0	40 316,4	611 220,9	600 611,9	7 509,0	3 100,0	40 316,4	611 220,9	600 611,9	7 509,0	3 100,0
24	Муниципальное образование Киренский район	485 741,9	476 169,4	6 888,0	2 684,5	50 342,3	536 084,2	526 511,7	6 888,0	2 684,5	50 342,3	536 084,2	526 511,7	6 888,0	2 684,5
25	Муниципальное образование Камуско-Чуйского района	691 745,6	675 118,1	12 858,0	3 769,5	127 067,2	818 812,8	802 853,3	12 858,0	3 769,5	127 067,2	818 812,8	802 853,3	12 858,0	3 769,5
26	Муниципальное образование Камуско-Чуйского района	143 463,7	140 338,5	2 532,0	573,2	-9 143,8	134 319,9	131 214,7	2 532,0	573,2	-9 143,8	134 319,9	131 214,7	2 532,0	573,2
27	Муниципальное образование "Нижнеингильский район"	922 301,0	900 649,5	16 455,0	5 196,5	151 715,5	1 074 016,5	1 052 365,0	16 455,0	5 196,5	151 715,5	1 074 016,5	1 052 365,0	16 455,0	5 196,5
28	Муниципальное образование "Нижнеулуйнский район"	1 378 408,2	1 347 338,1	24 510,0	6 558,1	240 120,5	1 618 526,7	1 587 458,6	24 510,0	6 558,1	240 120,5	1 618 526,7	1 587 458,6	24 510,0	6 558,1
29	Муниципальное образование "Нуктунский район"	432 768,9	422 576,9	7 809,0	2 383,0	57 000,1	489 769,0	479 577,0	7 809,0	2 383,0	57 000,1	489 769,0	479 577,0	7 809,0	2 383,0
30	Ольхонское районное муниципальное образование	199 136,6	194 137,5	3 894,0	1 105,1	39 973,4	239 110,0	234 110,9	3 894,0	1 105,1	39 973,4	239 110,0	234 110,9	3 894,0	1 105,1
31	Муниципальное образование "Осинский район"	608 942,4	593 292,1	11 535,0	3 486,3	68 613,8	677 556,2	662 534,9	11 535,0	3 486,3	68 613,8	677 556,2	662 534,9	11 535,0	3 486,3
32	Муниципальное образование Слюдянский район	615 033,6	597 093,4	14 655,0	3 285,2	89 848,9	704 882,5	686 942,3	14 655,0	3 285,2	89 848,9	704 882,5	686 942,3	14 655,0	3 285,2
33	Муниципальное образование "Тайшетский район"	1 229 160,2	1 193 438,8	29 208,0	6 513,4	243 083,6	1 472 243,8	1 436 522,4	29 208,0	6 513,4	243 083,6	1 472 243,8	1 436 522,4	29 208,0	6 513,4
34	Муниципальное образование "Тулунский район"	703 430,0	691 067,4	9 081,0	3 281,6	30 874,3	734 304,3	721 941,7	9 081,0	3 281,6	30 874,3	734 304,3	721 941,7	9 081,0	3 281,6
35	Усть-Солонское районное муниципальное образование	710 229,8	689 208,5	17 178,0	3 843,3	117 810,1	828 039,9	807 018,6	17 178,0	3 843,3	117 810,1	828 039,9	807 018,6	17 178,0	3 843,3
36	Муниципальное образование "Усть-Илимский район"	343 474,4	336 812,4	4 593,0	2 069,0	48 917,7	392 392,1	385 730,1	4 593,0	2 069,0	48 917,7	392 392,1	385 730,1	4 593,0	2 069,0
37	Усть-Кутское муниципальное образование	1 017 528,4	992 676,4	19 302,0	5 550,0	146 213,9	1 163 742,3	1 138 890,3	19 302,0	5 550,0	146 213,9	1 163 742,3	1 138 890,3	19 302,0	5 550,0
38	Районное муниципальное образование "Усть-Улимский район"	410 071,2	402 321,1	6 015,0	1 735,1	43 263,5	453 334,7	445 584,6	6 015,0	1 735,1	43 263,5	453 334,7	445 584,6	6 015,0	1 735,1
39	Черемховское районное муниципальное образование	691 835,8	675 327,0	12 702,0	3 806,8	113 563,2	805 399,0	788 890,2	12 702,0	3 806,8	113 563,2	805 399,0	788 890,2	12 702,0	3 806,8
40	Чунское районное муниципальное образование	649 693,2	634 488,0	11 808,0	3 397,2	114 853,4	764 546,6	749 341,4	11 808,0	3 397,2	114 853,4	764 546,6	749 341,4	11 808,0	3 397,2
41	Шелеховский район	841 469,8	809 974,3	31 128,0	5 367,5	182 003,2	1 023 473,0	986 977,5	31 128,0	5 367,5	182 003,2	1 023 473,0	986 977,5	31 128,0	5 367,5
42	Муниципальное образование "Эхирит-Булагатский район"	920 643,0	899 478,5	16 308,0	4 856,5	96 963,7	1 017 606,7	996 442,2	16 308,0	4 856,5	96 963,7	1 017 606,7	996 442,2	16 308,0	4 856,5
Итого:		36 175 345,7	34 963 865,3	1 000 869,0	210 611,4	5 802 086,8	41 977 432,5	40 765 952,1	1 000 869,0	210 611,4	5 802 086,8	41 977 432,5	40 765 952,1	1 000 869,0	210 611,4

М.А. Шарфенов (подпись)
(расшифровка подписи)

Министр образования Иркутской области

Тыс. рублей

МЕТОДИКА РАСПРЕДЕЛЕНИЯ

субвенции, предоставляемой бюджетам муниципальных районов и городских округов Иркутской области из бюджета Иркутской области на обеспечение государственных гарантий реализации прав на получение общедоступного и бесплатного дошкольного образования в муниципальных дошкольных образовательных и общеобразовательных организациях на 2024 год и на плановый период 2025 и 2026 годов

1. Настоящая Методика определяет правила распределения субвенции, предоставляемой бюджетам муниципальных районов и городских округов Иркутской области из бюджета Иркутской области на обеспечение государственных гарантий реализации прав на получение общедоступного и бесплатного дошкольного образования в муниципальных дошкольных образовательных и общеобразовательных организациях (далее соответственно – субвенция, муниципальные образования области, муниципальные образовательные организации).

2. Объем субвенции бюджету i -го муниципального образования области определяется исходя из соответствующих нормативов обеспечения государственных гарантий реализации прав на получение общедоступного и бесплатного дошкольного образования в муниципальных дошкольных образовательных и общеобразовательных организациях, включающих расходы на оплату труда и учебные расходы (за исключением расходов на содержание зданий и оплату коммунальных услуг), утверждаемых в соответствии с законодательством (далее - нормативы), и численности воспитанников в муниципальных образовательных организациях, реализующих программы дошкольного образования i -го муниципального образования области на очередной финансовый год и на плановый период.

3. Общий объем субвенции бюджету i -го муниципального образования области на очередной финансовый год и на плановый период (S_{di}) определяется по формуле:

$$S_{di} = S_{do_i} + S_{dur_i} + S_{dprof_i}$$

где:

S_{do_i} - объем субвенции на оплату труда с начислениями на нее бюджету i -го муниципального образования области на очередной финансовый год и на плановый период;

S_{dur_i} - объем субвенции на учебные расходы бюджету i -го муниципального образования области на очередной финансовый год и на плановый период.

S_{dprof_i} – объем субвенции на дополнительное профессиональное образование педагогических работников организации i -го муниципального

образования области на очередной финансовый год и на плановый период.

4. Объем субвенции на оплату труда с начислениями на нее бюджету i -го муниципального образования области на очередной финансовый год и на плановый период (Sdo_i) определяется по следующей формуле:

$$Sdo_i = \sum_k ((Nd_{ik} - Nurdi) \times Чd_{ik}) \times Kdo,$$

где:

Nd_{ik} – норматив обеспечения государственных гарантий реализации прав на получение общедоступного и бесплатного дошкольного образования в муниципальных дошкольных образовательных и общеобразовательных организациях в Иркутской области по k -му виду образовательной программы i -го муниципального образования в расчете на одного воспитанника на очередной финансовый год и на плановый период;

$Nurdi$ - базовый норматив расходов на приобретение учебников и учебных пособий, средств обучения, игр, игрушек i -го муниципального образования в расчете на одного воспитанника в год;

$Чd_{ik}$ - численность воспитанников в муниципальных образовательных организациях, реализующих k -ый вид программы дошкольного образования i -го муниципального образования области на очередной финансовый год и на плановый период;

Kdo - коэффициент корректировки средств областного бюджета.

5. Расчет коэффициента корректировки средств областного бюджета (Kdo) осуществляется по следующей формуле:

$$Kdo = \frac{V}{\sum Sdo_i},$$

где:

V - объем средств областного бюджета, предусмотренных на предоставление субвенции i -му муниципальному образованию области в году предоставления субвенции;

Sdo_i - объем субвенции бюджету i -го муниципального образования области на очередной финансовый год.

Максимальное значение коэффициента равняется единице.

6. Объем субвенции на учебные расходы бюджету i -го муниципального образования области на очередной финансовый год и на плановый период ($Sdur_i$) определяется по следующей формуле:

$$Sdur_i = \sum_k (Nurdi \times Чd_{ik}) \times Kdur,$$

где:

$Nurdi$ - базовый норматив расходов на приобретение учебников и учебных пособий, средств обучения, игр, игрушек i -го муниципального образования в расчете на одного воспитанника в год;

$Чd_{ik}$ - численность воспитанников в муниципальных образовательных организациях, реализующих k -ый вид программы дошкольного образования i -го муниципального образования области на очередной финансовый год и на плановый период;

$Kdur$ - коэффициент корректировки средств областного бюджета.

7. Расчет коэффициента корректировки средств областного бюджета ($Kdur$) осуществляется по следующей формуле:

$$Kdur = \frac{V}{\sum Sdur_i},$$

где:

V - объем средств областного бюджета, предусмотренных на предоставление субвенции i -му муниципальному образованию области в году предоставления субвенции;

$Sdur_i$ - объем субвенции бюджету i -го муниципального образования области на очередной финансовый год.

Максимальное значение коэффициента равняется единице.

8. Объем субвенции на дополнительное профессиональное образование педагогических работников организации i -го муниципального образования области на очередной финансовый год и на плановый период ($Sdprof_i$) определяется по следующей формуле:

$$Sdprof_i = \sum^k (Ndprof_i \times Чd_{ik}) \times Kdprof,$$

где:

$Ndprof_i$ - норматив на дополнительное профессиональное образование педагогических работников организации i -го муниципального образования в расчете на одного воспитанника в год, включающий расходы на приобретение услуг дополнительного профессионального образования по профилю педагогической деятельности, наем жилого помещения для проживания педагогических работников на время получения дополнительного профессионального образования, проезд педагогических работников к месту получения дополнительного профессионального образования и обратно, дополнительные расходы, связанные с проживанием педагогических работников вне места постоянного жительства (суточные) на время получения дополнительного профессионального образования, и иные расходы, осуществляемые педагогическими работниками с разрешения или с

ведома работодателя.

$Kdprof$ - коэффициент корректировки средств областного бюджета.

9. Расчет коэффициента корректировки средств областного бюджета ($Kdur$) осуществляется по следующей формуле:

$$Kdprof = \frac{V}{\sum Sdprof_i},$$


где:

V - объем средств областного бюджета, предусмотренных на предоставление субвенции i -му муниципальному образованию области в году предоставления субвенции;

$Sdprof_i$ - объем субвенции бюджету i -го муниципального образования области на очередной финансовый год.

Максимальное значение коэффициента равняется единице.

Министр образования Иркутской
области



М.А. Парфенов

Расчет распределения субвенции на обеспечение государственных гарантий реализации прав на получение общедоступного и бесплатного дошкольного образования в муниципальных дошкольных образовательных и общеобразовательных организациях на 2024 год

тыс. рублей

№	наименование	Утверждено Законом Иркутской области от 20 декабря 2023 г. № 161-ОЗ "Об областном бюджете на 2024 год и на плановый период 2025 и 2026 годов"				Уточнение				В проект Закона			
		Общий объем субвенции	в том числе:			Общий объем субвенции	в том числе:			Общий объем субвенции	в том числе:		
			на оплату труда	на учебные расходы	на дополнительное профессиональное образование педагогических работников		на оплату труда	на учебные расходы	на дополнительное профессиональное образование педагогических работников		на оплату труда	на учебные расходы	на дополнительное профессиональное образование педагогических работников
3	4	5	6	7	8	9	10	11	12	13	14		
1	Муниципальное образование "Ангарский городской округ"	2 034 925,9	1 998 345,2	26 300,0	10 280,7	233 534,2	233 534,2	0,0	0,0	2 268 460,1	2 231 879,4	26 300,0	10 280,7
2	Муниципальное образование города Братска	2 788 304,7	2 748 769,6	24 804,0	14 731,1	354 730,3	354 730,3	0,0	0,0	3 143 035,0	3 103 499,9	24 804,0	14 731,1
3	Зиминское городское муниципальное образование	308 390,9	303 002,2	3 742,0	1 646,7	37 401,4	37 401,4	0,0	0,0	345 792,3	340 403,6	3 742,0	1 646,7
4	Город Иркутск	4 568 026,0	4 463 367,0	77 398,0	27 261,0	692 787,5	692 787,5	0,0	0,0	5 260 813,5	5 156 154,5	77 398,0	27 261,0
5	Муниципальное образование "город Саянск"	425 526,2	419 533,6	3 668,0	2 324,6	1 324,6	1 324,6	0,0	0,0	426 850,8	420 858,2	3 668,0	2 324,6
6	Муниципальное образование "город Свирск"	113 592,4	111 476,6	1 540,0	575,8	14 002,1	14 002,1	0,0	0,0	127 594,5	125 478,7	1 540,0	575,8
7	Муниципальное образование - "город Тулун"	396 702,2	390 221,1	4 466,0	2 015,1	47 282,8	47 282,8	0,0	0,0	443 985,0	437 503,9	4 466,0	2 015,1
8	Муниципальное образование города Усолье-Сибирское	796 569,9	782 859,5	9 004,0	4 706,4	98 909,3	98 909,3	0,0	0,0	895 479,2	881 768,8	9 004,0	4 706,4
9	Муниципальное образование город Усть-Илимск	1 128 149,4	1 115 685,0	7 008,0	5 456,4	60 514,8	60 514,8	0,0	0,0	1 188 664,2	1 176 199,8	7 008,0	5 456,4
10	Муниципальное образование "Город Черемхово"	468 187,8	460 583,1	5 310,0	2 294,7	44 966,7	44 966,7	0,0	0,0	513 154,5	505 549,8	5 310,0	2 294,7
11	Муниципальное образование "Аларский район"	214 604,3	212 100,8	1 844,0	659,5	20 396,8	20 396,8	0,0	0,0	235 001,1	232 497,6	1 844,0	659,5
12	Муниципальное образование Балаганский район	95 114,0	94 060,1	740,0	313,9	11 193,4	11 193,4	0,0	0,0	106 307,4	105 253,5	740,0	313,9
13	Муниципальное образование "Баяндаевский район"	108 806,1	107 274,3	1 160,0	371,8	15 655,6	15 655,6	0,0	0,0	124 461,7	122 929,9	1 160,0	371,8
14	Муниципальное образование города Бодайбо и района	234 239,5	231 462,2	1 712,0	1 065,3	20 702,3	20 702,3	0,0	0,0	254 941,8	252 164,5	1 712,0	1 065,3
15	Муниципальное образование "Боханский район"	293 005,3	289 639,4	2 522,0	843,9	20 766,7	20 766,7	0,0	0,0	313 772,0	310 406,1	2 522,0	843,9
16	Муниципальное образование "Братский район"	479 117,7	473 284,8	3 958,0	1 874,9	67 029,6	67 029,6	0,0	0,0	546 147,3	540 314,4	3 958,0	1 874,9
17	Муниципальное образование "Жигаловский район"	155 112,7	153 568,6	940,0	604,1	17 384,5	17 384,5	0,0	0,0	172 497,2	170 953,1	940,0	604,1
18	Муниципальное образование "Заларинский район"	270 761,8	266 446,1	3 162,0	1 153,7	36 075,1	36 075,1	0,0	0,0	306 836,9	302 521,2	3 162,0	1 153,7
19	Зиминское районное муниципальное образование	74 569,3	73 449,1	786,0	334,2	8 342,0	8 342,0	0,0	0,0	82 911,3	81 791,1	786,0	334,2
20	Иркутское районное муниципальное образование	944 892,1	928 199,0	12 514,0	4 179,1	123 965,5	123 965,5	0,0	0,0	1 068 857,6	1 052 164,5	12 514,0	4 179,1
21	Муниципальное образование Иркутской области "Казачинско-Ленский"	223 039,0	220 481,6	1 614,0	943,4	24 149,1	24 149,1	0,0	0,0	247 188,1	244 630,7	1 614,0	943,4
22	Муниципальное образование "Катангский район"	72 504,3	71 896,0	350,0	258,3	-618,8	-618,8	0,0	0,0	71 885,5	71 277,2	350,0	258,3
23	Муниципальное образование "Качугский район"	209 387,1	207 058,3	1 618,0	710,8	22 743,2	22 743,2	0,0	0,0	232 130,3	229 801,5	1 618,0	710,8
24	Муниципальное образование Киренский район	286 921,3	283 725,7	1 936,0	1 259,6	33 135,4	33 135,4	0,0	0,0	320 056,7	316 861,1	1 936,0	1 259,6
25	Муниципальное образование Куйтунский район	280 487,0	276 885,6	2 572,0	1 029,4	29 384,0	29 384,0	0,0	0,0	309 871,0	306 269,6	2 572,0	1 029,4
26	Муниципальное образование Мамско-Чуйского района	68 256,4	67 795,1	212,0	249,3	-5 398,5	-5 398,5	0,0	0,0	62 857,9	62 396,6	212,0	249,3
27	Муниципальное образование "Нижнеилимский район"	583 551,9	576 864,4	3 890,0	2 797,5	57 394,7	57 394,7	0,0	0,0	640 946,6	634 259,1	3 890,0	2 797,5
28	Муниципальное образование "Нижнеудинский район"	410 108,6	403 349,6	4 952,0	1 807,0	46 676,3	46 676,3	0,0	0,0	456 784,9	450 025,9	4 952,0	1 807,0
29	Муниципальное образование "Нукутский район"	170 005,5	167 533,5	1 854,0	618,0	19 480,6	19 480,6	0,0	0,0	189 486,1	187 014,1	1 854,0	618,0
30	Ольхонское районное муниципальное образование	91 789,1	90 595,5	776,0	417,6	11 149,0	11 149,0	0,0	0,0	102 938,1	101 744,5	776,0	417,6
31	Муниципальное образование "Осинский район"	239 902,3	236 696,1	2 216,0	990,2	29 324,7	29 324,7	0,0	0,0	269 227,0	266 020,8	2 216,0	990,2
32	Муниципальное образование Слодянский район	306 100,3	301 631,9	3 028,0	1 440,4	33 249,7	33 249,7	0,0	0,0	339 350,0	334 881,6	3 028,0	1 440,4
33	Муниципальное образование "Тайшетский район"	472 108,6	464 447,0	5 804,0	1 857,6	52 006,8	52 006,8	0,0	0,0	524 115,4	516 453,8	5 804,0	1 857,6
34	Муниципальное образование "Тулунский район"	245 742,1	243 342,2	1 558,0	841,9	26 940,9	26 940,9	0,0	0,0	272 683,0	270 283,1	1 558,0	841,9
35	Усольское районное муниципальное образование	447 015,1	440 598,7	4 168,0	2 248,4	60 393,3	60 393,3	0,0	0,0	507 408,4	500 992,0	4 168,0	2 248,4
36	Муниципальное образование "Усть-Илимский район"	171 638,2	169 897,4	1 044,0	696,8	20 002,4	20 002,4	0,0	0,0	191 640,6	189 899,8	1 044,0	696,8
37	Усть-Кутское муниципальное образование	626 868,8	618 585,3	5 422,0	2 861,5	95 281,4	95 281,4	0,0	0,0	722 150,2	713 866,7	5 422,0	2 861,5
38	Районное муниципальное образование "Усть-Удинский район"	173 216,4	171 295,7	1 360,0	560,7	20 077,9	20 077,9	0,0	0,0	193 294,3	191 373,6	1 360,0	560,7
39	Черемховское районное муниципальное образование	294 337,0	291 038,7	2 202,0	1 096,3	45 660,4	45 660,4	0,0	0,0	339 997,4	336 699,1	2 202,0	1 096,3
40	Чунское районное муниципальное образование	293 619,4	289 851,3	2 518,0	1 250,1	35 714,4	35 714,4	0,0	0,0	329 333,8	325 565,7	2 518,0	1 250,1
41	Шелеховский район	559 361,7	548 414,7	7 860,0	3 087,0	79 907,3	79 907,3	0,0	0,0	639 269,0	628 322,0	7 860,0	3 087,0
42	Муниципальное образование "Эхирит-Булагатский район"	324 507,6	319 718,8	3 378,0	1 410,8	43 750,3	43 750,3	0,0	0,0	368 257,9	363 469,1	3 378,0	1 410,8
ВСЕГО:		22 449 065,9	22 085 030,4	252 910,0	111 125,5	2 707 369,7	2 707 369,7	0,0	0,0	25 156 435,6	24 792 400,1	252 910,0	111 125,5

Министр образования Иркутской области

М.А. Парфенов

(подпись)

(расшифровка подписи)

Ожидаемые итоги социально-экономического развития Иркутской области в 2024 году

Показатели	Единица измерения	факт 2023 год	прогноз 2024 год
Сводный индекс потребительских цен	%	106,8	107,2
Валовой региональный продукт (добавленная стоимость) - всего	млн.руб.	2 506 896,1*	2 882 374,1
<i>в сопоставимых ценах</i>	в % к пред.году	98,8*	102,8
Прибыль прибыльных предприятий Иркутской области	млн. руб. в ценах соответствующих лет	619 188,1	579 098,8
Индекс промышленного производства	в % к пред. году	98,0	103,9
Индекс производства РАЗДЕЛ В: Добыча полезных ископаемых	% к предыдущему году	97,2	103,6
Индекс производства РАЗДЕЛ С Обрабатывающие производства	% к предыдущему году	98,2	105,0
Индекс производства РАЗДЕЛ D: Обеспечение электрической энергией, газом и паром; кондиционирование воздуха	% к предыдущему году	101,0	100,2
Индекс производства РАЗДЕЛ E: Водоснабжение; водоотведение, организация сбора и утилизация отходов, деятельность по ликвидации загрязнений	% к предыдущему году	103,3	102,9
Объем инвестиций (в основной капитал) за счет всех источников финансирования – всего	млн.руб.	910 223,6	1 004 442,7
<i>в сопоставимых ценах</i>	в % к пред.году	97,6	101,8
Среднесписочная численность работающих - всего	тыс. чел.	745,5	745,5
Фонд заработной платы - всего	млн.руб.	664 283,9	783 489,1
Среднемесячная заработная плата - всего	руб.	74 257,1	87 582,5
Прожиточный минимум	руб. в месяц	15 238	16 380

*предварительная оценка

Заместитель министра экономического развития
и промышленности Иркутской области



С.А. Хахина

Оценка ожидаемого исполнения областного бюджета в 2024 году

(тыс. рублей)

Показатель	КБК	Закон Иркутской области от 20.12.2023 № 161-ОЗ "Об областном бюджете на 2024 год и на плановый период 2025 и 2026 годов" (ред. от 01.07.2024)	Ожидаемая оценка*	Темп роста/снижения, %
НАЛОГОВЫЕ И НЕНАЛОГОВЫЕ ДОХОДЫ	1 00 00000 00 0000 000	236 351 856,8	245 410 030,2	103,8
НАЛОГИ НА ПРИБЫЛЬ, ДОХОДЫ	1 01 00000 00 0000 000	176 239 537,6	181 985 326,0	103,3
Налог на прибыль организаций	1 01 01000 00 0000 110	100 249 706,0	100 249 706,0	100,0
Налог на доходы физических лиц	1 01 02000 01 0000 110	75 989 831,6	81 735 620,0	107,6
НАЛОГИ НА ТОВАРЫ (РАБОТЫ, УСЛУГИ), РЕАЛИЗУЕМЫЕ НА ТЕРРИТОРИИ РОССИЙСКОЙ ФЕДЕРАЦИИ	1 03 00000 00 0000 000	20 015 954,0	20 542 462,0	102,6
Акцизы по подакцизным товарам (продукции), производимым на территории Российской Федерации	1 03 02000 01 0000 110	20 015 954,0	20 542 462,0	102,6
НАЛОГИ НА СОВОКУПНЫЙ ДОХОД	1 05 00000 00 0000 000	8 098 929,0	8 957 367,0	110,6
Налог, взимаемый в связи с применением упрощенной системы налогообложения	1 05 01000 00 0000 110	7 650 304,0	8 387 526,0	109,6
Налог на профессиональный доход	1 05 06000 01 0000 110	448 625,0	569 841,0	127,0
НАЛОГИ НА ИМУЩЕСТВО	1 06 00000 00 0000 000	22 186 720,0	21 829 074,0	98,4
Налог на имущество организаций	1 06 02000 02 0000 110	19 216 683,0	18 854 330,0	98,1
Транспортный налог	1 06 04000 02 0000 110	2 970 037,0	2 974 744,0	100,2
НАЛОГИ, СБОРЫ И РЕГУЛЯРНЫЕ ПЛАТЕЖИ ЗА ПОЛЬЗОВАНИЕ ПРИРОДНЫМИ РЕСУРСАМИ	1 07 00000 00 0000 000	4 690 320,0	6 154 264,0	131,2
Налог на добычу полезных ископаемых	1 07 01000 01 0000 110	4 658 762,0	6 120 696,0	131,4
Сборы за пользование объектами животного мира и за пользование объектами водных биологических ресурсов	1 07 04000 01 0000 110	31 558,0	33 568,0	106,4
ГОСУДАРСТВЕННАЯ ПОШЛИНА	1 08 00000 00 0000 000	297 192,5	289 856,3	97,5
Государственная пошлина за государственную регистрацию актов гражданского состояния и другие юридически значимые действия, совершаемые органами записи актов гражданского состояния и иными уполномоченными органами (за исключением консульских учреждений Российской Федерации)	1 08 05000 01 0000 110	119,6	326,5	273,0
Государственная пошлина за совершение действий, связанных с приобретением гражданства Российской Федерации или выходом из гражданства Российской Федерации, а также с въездом в Российскую Федерацию или выездом из Российской Федерации	1 08 06000 01 0000 110	9 008,6	26 741,5	296,8
Государственная пошлина за государственную регистрацию, а также за совершение прочих юридически значимых действий	1 08 07000 01 0000 110	288 064,3	262 788,3	91,2
ДОХОДЫ ОТ ИСПОЛЬЗОВАНИЯ ИМУЩЕСТВА, НАХОДЯЩЕГОСЯ В ГОСУДАРСТВЕННОЙ И МУНИЦИПАЛЬНОЙ СОБСТВЕННОСТИ	1 11 00000 00 0000 000	873 981,1	594 757,1	68,1
Доходы в виде прибыли, приходящейся на доли в уставных (складочных) капиталах хозяйственных товариществ и обществ, или дивидендов по акциям, принадлежащим Российской Федерации, субъектам Российской Федерации или муниципальным образованиям	1 11 01000 00 0000 120	54 188,9	54 139,4	99,9
Доходы от размещения средств бюджетов	1 11 02000 00 0000 120	707 467,8	416 939,5	58,9
Проценты, полученные от предоставления бюджетных кредитов внутри страны	1 11 03000 00 0000 120	3 061,8	3 032,4	99,0
Доходы, получаемые в виде арендной либо иной платы за передачу в возмездное пользование государственного и муниципального имущества (за исключением имущества бюджетных и автономных учреждений, а также имущества государственных и муниципальных унитарных предприятий, в том числе казенных)	1 11 05000 00 0000 120	99 795,1	109 116,1	109,3
Плата по соглашениям об установлении сервитута в отношении земельных участков, находящихся в государственной или муниципальной собственности	1 11 05300 00 0000 120	350,1	300,2	85,7
Плата за публичный сервитут, предусмотренная решением уполномоченного органа об установлении публичного сервитута в отношении земельных участков, находящихся в государственной или муниципальной собственности	1 11 05400 00 0000 120	8 054,4	10 156,5	126,1
Платежи от государственных и муниципальных унитарных предприятий	1 11 07000 00 0000 120	805,0	917,0	113,9

Показатель	КБК	Закон Иркутской области от 20.12.2023 № 161-ОЗ "Об областном бюджете на 2024 год и на плановый период 2025 и 2026 годов" (ред. от 01.07.2024)	Ожидаемая оценка*	Темп роста/снижения, %
Прочие доходы от использования имущества и прав, находящихся в государственной и муниципальной собственности (за исключением имущества бюджетных и автономных учреждений, а также имущества государственных и муниципальных унитарных предприятий, в том числе казенных)	1 11 09000 00 0000 120	258,0	156,0	60,5
ПЛАТЕЖИ ПРИ ПОЛЬЗОВАНИИ ПРИРОДНЫМИ РЕСУРСАМИ	1 12 00000 00 0000 000	1 560 123,3	1 558 077,2	99,9
Платежи при пользовании недрами	1 12 02000 00 0000 120	190 799,8	264 433,4	138,6
Плата за использование лесов	1 12 04000 00 0000 120	1 369 323,5	1 293 643,8	94,5
ДОХОДЫ ОТ ОКАЗАНИЯ ПЛАТНЫХ УСЛУГ И КОМПЕНСАЦИИ ЗАТРАТ ГОСУДАРСТВА	1 13 00000 00 0000 000	535 133,1	703 019,6	131,4
Доходы от оказания платных услуг (работ)	1 13 01000 00 0000 130	25 884,3	25 042,6	96,7
Доходы от компенсации затрат государства	1 13 02000 00 0000 130	509 248,8	677 977,0	133,1
ДОХОДЫ ОТ ПРОДАЖИ МАТЕРИАЛЬНЫХ И НЕМАТЕРИАЛЬНЫХ АКТИВОВ	1 14 00000 00 0000 000	9 100,1	160 808,0	1 767,1
Доходы от реализации имущества, находящегося в государственной и муниципальной собственности (за исключением движимого имущества бюджетных и автономных учреждений, а также имущества государственных и муниципальных унитарных предприятий, в том числе казенных)	1 14 02000 00 0000 000	8 856,2	160 166,1	1 808,5
Доходы от продажи земельных участков, находящихся в государственной и муниципальной собственности	1 14 06000 00 0000 430	243,9	641,9	263,2
АДМИНИСТРАТИВНЫЕ ПЛАТЕЖИ И СБОРЫ	1 15 00000 00 0000 000	4 095,6	4 295,5	104,9
Платежи, взимаемые государственными и муниципальными органами (организациями) за выполнение определенных функций	1 15 02000 00 0000 140	4 000,0	4 200,0	105,0
Сборы, вносимые заказчиками документации, подлежащей государственной экологической экспертизе, рассчитанные в соответствии со сметой расходов на проведение государственной экологической экспертизы	1 15 07000 01 0000 140	95,6	95,5	99,9
ШТРАФЫ, САНКЦИИ, ВОЗМЕЩЕНИЕ УЩЕРБА	1 16 00000 00 0000 000	1 840 669,5	2 630 648,7	142,9
Административные штрафы, установленные Кодексом Российской Федерации об административных правонарушениях	1 16 01000 01 0000 140	990 429,8	1 476 804,9	149,1
Административные штрафы, установленные Кодексом Российской Федерации об административных правонарушениях, за административные правонарушения в области производства и оборота этилового спирта, алкогольной и спиртосодержащей продукции, а также за административные правонарушения порядка ценообразования в части регулирования цен на этиловый спирт, алкогольную и спиртосодержащую продукцию	1 16 01330 00 0000 140	0,0	15,0	
Административные штрафы, установленные законами субъектов Российской Федерации об административных правонарушениях	1 16 02000 02 0000 140	3 069,3	3 115,3	101,5
Штрафы, неустойки, пени, уплаченные в соответствии с законом или договором в случае неисполнения или ненадлежащего исполнения обязательств перед государственным (муниципальным) органом, органом управления государственным внебюджетным фондом, казенным учреждением, Центральным банком Российской Федерации, иной организацией, действующей от имени Российской Федерации	1 16 07000 00 0000 140	60 341,9	92 072,6	152,6
Платежи в целях возмещения причиненного ущерба (убытков)	1 16 10000 00 0000 140	34 428,5	34 780,2	101,0
Платежи, уплачиваемые в целях возмещения вреда	1 16 11000 01 0000 140	15 982,0	8 698,7	54,4
Доходы от сумм пеней, предусмотренных законодательством Российской Федерации о налогах и сборах, подлежащие зачислению в бюджеты субъектов Российской Федерации по нормативу, установленному Бюджетным кодексом Российской Федерации, распределяемые Федеральным казначейством между бюджетами субъектов Российской Федерации в соответствии с федеральным законом о федеральном бюджете	1 16 18000 02 0000 140	736 418,0	1 015 162,0	137,9
ПРОЧИЕ НЕНАЛОГОВЫЕ ДОХОДЫ	1 17 00000 00 0000 000	101,0	74,8	74,1
Прочие неналоговые доходы	1 17 05000 00 0000 180	101,0	74,8	74,1

Показатель	КБК	Закон Иркутской области от 20.12.2023 № 161-ОЗ "Об областном бюджете на 2024 год и на плановый период 2025 и 2026 годов" (ред. от 01.07.2024)	Ожидаемая оценка*	Темп роста/снижения, %
БЕЗВОЗМЕЗДНЫЕ ПОСТУПЛЕНИЯ	2 00 00000 00 0000 000	41 537 326,8	40 008 805,4	96,3
БЕЗВОЗМЕЗДНЫЕ ПОСТУПЛЕНИЯ ОТ ДРУГИХ БЮДЖЕТОВ БЮДЖЕТНОЙ СИСТЕМЫ РОССИЙСКОЙ ФЕДЕРАЦИИ	2 02 00000 00 0000 000	36 976 803,0	35 601 562,1	96,3
Дотации бюджетам бюджетной системы Российской Федерации	2 02 10000 00 0000 150	481 799,4	616 094,0	127,9
Субсидии бюджетам бюджетной системы Российской Федерации (межбюджетные субсидии)	2 02 20000 00 0000 150	27 551 516,5	24 491 155,8	88,9
Субвенции бюджетам бюджетной системы Российской Федерации	2 02 30000 00 0000 150	6 302 533,9	6 407 109,1	101,7
Иные межбюджетные трансферты	2 02 40000 00 0000 150	2 640 953,2	4 087 203,2	154,8
БЕЗВОЗМЕЗДНЫЕ ПОСТУПЛЕНИЯ ОТ ГОСУДАРСТВЕННЫХ (МУНИЦИПАЛЬНЫХ) ОРГАНИЗАЦИЙ	2 03 00000 00 0000 000	4 575 653,6	4 357 453,7	95,2
БЕЗВОЗМЕЗДНЫЕ ПОСТУПЛЕНИЯ ОТ НЕГОСУДАРСТВЕННЫХ ОРГАНИЗАЦИЙ	2 04 00000 00 0000 000	1 746,1	64 918,5	3 717,9
ПРОЧИЕ БЕЗВОЗМЕЗДНЫЕ ПОСТУПЛЕНИЯ	2 07 00000 00 0000 000	801,6	2 548,6	317,9
ДОХОДЫ БЮДЖЕТОВ БЮДЖЕТНОЙ СИСТЕМЫ РОССИЙСКОЙ ФЕДЕРАЦИИ ОТ ВОЗВРАТА ОСТАТКОВ СУБСИДИЙ, СУБВЕНЦИЙ И ИНЫХ МЕЖБЮДЖЕТНЫХ ТРАНСФЕРТОВ, ИМЕЮЩИХ ЦЕЛЕВОЕ НАЗНАЧЕНИЕ, ПРОШЛЫХ ЛЕТ	2 18 00000 00 0000 000	139 970,6	139 970,6	100,0
ВОЗВРАТ ОСТАТКОВ СУБСИДИЙ, СУБВЕНЦИЙ И ИНЫХ МЕЖБЮДЖЕТНЫХ ТРАНСФЕРТОВ, ИМЕЮЩИХ ЦЕЛЕВОЕ НАЗНАЧЕНИЕ, ПРОШЛЫХ ЛЕТ	2 19 00000 00 0000 000	-157 648,1	-157 648,1	100,0
Доходы бюджета - ИТОГО		277 889 183,6	285 418 835,6	102,7
РАСХОДЫ				
ОБЩЕГОСУДАРСТВЕННЫЕ ВОПРОСЫ	0100	9 850 582,9	9 499 894,5	96,4
Функционирование высшего должностного лица субъекта Российской Федерации и муниципального образования	0102	66 407,0	64 236,7	96,7
Функционирование законодательных (представительных) органов государственной власти и представительных органов муниципальных образований	0103	793 759,3	793 759,3	100,0
Функционирование Правительства Российской Федерации, высших исполнительных органов государственной власти субъектов Российской Федерации, местных администраций	0104	797 859,5	819 904,0	102,8
Судебная система	0105	1 280 412,7	1 279 916,8	100,0
Обеспечение деятельности финансовых, налоговых и таможенных органов и органов финансового (финансово-бюджетного) надзора	0106	779 000,0	788 036,7	101,2
Обеспечение проведения выборов и референдумов	0107	531 895,5	531 895,5	100,0
Резервные фонды	0111	597 379,5	147 408,4	24,7
Другие общегосударственные вопросы	0113	5 003 869,4	5 074 737,1	101,4
НАЦИОНАЛЬНАЯ ОБОРОНА	0200	244 863,1	246 797,2	100,8
Мобилизационная и вневойсковая подготовка	0203	133 314,6	133 501,7	100,1
Мобилизационная подготовка экономики	0204	111 548,5	113 295,5	101,6
НАЦИОНАЛЬНАЯ БЕЗОПАСНОСТЬ И ПРАВООХРАНИТЕЛЬНАЯ ДЕЯТЕЛЬНОСТЬ	0300	2 573 984,8	2 912 634,6	113,2
Защита населения и территории от чрезвычайных ситуаций природного и техногенного характера, гражданская оборона	0309	161 532,4	161 532,4	100,0
Обеспечение пожарной безопасности	0310	2 056 205,7	2 052 723,1	99,8
Миграционная политика	0311	2 198,8	2 198,8	100,0
Другие вопросы в области национальной безопасности и правоохранительной деятельности	0314	354 047,9	696 180,3	196,6
НАЦИОНАЛЬНАЯ ЭКОНОМИКА	0400	51 157 421,9	52 192 602,7	102,0
Общэкономические вопросы	0401	1 955 818,2	1 981 797,1	101,3
Топливо-энергетический комплекс	0402	3 381 622,1	3 135 362,0	92,7
Воспроизводство минерально-сырьевой базы	0404	18 160,5	18 160,5	100,0
Сельское хозяйство и рыболовство	0405	5 377 743,8	5 362 128,5	99,7
Водное хозяйство	0406	192 519,2	186 386,3	96,8
Лесное хозяйство	0407	5 043 075,2	5 074 019,3	100,6
Транспорт	0408	2 125 234,5	2 129 665,1	100,2
Дорожное хозяйство (дорожные фонды)	0409	28 493 254,7	29 734 252,4	104,4
Связь и информатика	0410	415 219,7	410 435,5	98,8
Прикладные научные исследования в области национальной экономики	0411	23 356,4	16 750,0	71,7
Другие вопросы в области национальной экономики	0412	4 131 417,6	4 143 646,0	100,3
ЖИЛИЩНО-КОММУНАЛЬНОЕ ХОЗЯЙСТВО	0500	19 083 213,5	17 641 624,4	92,4


Показатель	КБК	Закон Иркутской области от 20.12.2023 № 161-ОЗ "Об областном бюджете на 2024 год и на плановый период 2025 и 2026 годов" (ред. от 01.07.2024)	Ожидаемая оценка*	Темп роста/снижения, %
Жилищное хозяйство	0501	901 586,2	898 722,9	99,7
Коммунальное хозяйство	0502	15 849 948,2	14 402 558,9	90,9
Благоустройство	0503	1 783 030,9	1 781 706,1	99,9
Прикладные научные исследования в области жилищно-коммунального хозяйства	0504	8 956,8	8 956,8	100,0
Другие вопросы в области жилищно-коммунального хозяйства	0505	539 691,4	549 679,7	101,9
ОХРАНА ОКРУЖАЮЩЕЙ СРЕДЫ	0600	1 693 758,4	1 693 758,4	100,0
Другие вопросы в области охраны окружающей среды	0605	1 693 758,4	1 693 758,4	100,0
ОБРАЗОВАНИЕ	0700	87 336 278,0	97 174 216,1	111,3
Дошкольное образование	0701	23 812 882,5	26 520 252,2	111,4
Общее образование	0702	49 782 194,9	56 715 913,7	113,9
Дополнительное образование детей	0703	937 424,4	921 618,1	98,3
Среднее профессиональное образование	0704	7 702 399,8	7 759 161,9	100,7
Профессиональная подготовка, переподготовка и повышение квалификации	0705	188 518,8	192 629,6	102,2
Молодежная политика	0707	649 069,3	647 879,7	99,8
Другие вопросы в области образования	0709	4 263 788,3	4 416 760,9	103,6
КУЛЬТУРА, КИНЕМАТОГРАФИЯ	0800	5 425 195,1	5 430 370,1	100,1
Культура	0801	5 017 978,3	5 009 237,5	99,8
Кинематография	0802	5 000,0	5 000,0	100,0
Другие вопросы в области культуры, кинематографии	0804	402 216,8	416 132,6	103,5
ЗДРАВООХРАНЕНИЕ	0900	21 256 211,6	21 264 803,1	100,0
Стационарная медицинская помощь	0901	8 883 178,1	8 992 268,3	101,2
Амбулаторная помощь	0902	6 010 312,4	5 899 103,4	98,1
Медицинская помощь в дневных стационарах всех типов	0903	94 960,0	90 839,5	95,7
Скорая медицинская помощь	0904	1 017 183,6	1 015 383,6	99,8
Санаторно-оздоровительная помощь	0905	50 021,0	50 021,0	100,0
Заготовка, переработка, хранение и обеспечение безопасности донорской крови и ее компонентов	0906	638 925,8	638 925,8	100,0
Другие вопросы в области здравоохранения	0909	4 561 630,7	4 578 261,5	100,4
СОЦИАЛЬНАЯ ПОЛИТИКА	1000	79 281 225,1	78 445 131,5	98,9
Пенсионное обеспечение	1001	6 702 563,5	5 225 868,1	78,0
Социальное обслуживание населения	1002	10 948 753,3	11 068 979,0	101,1
Социальное обеспечение населения	1003	36 778 373,3	37 562 902,0	102,1
Охрана семьи и детства	1004	20 223 354,3	20 009 356,5	98,9
Другие вопросы в области социальной политики	1006	4 628 180,7	4 578 025,9	98,9
ФИЗИЧЕСКАЯ КУЛЬТУРА И СПОРТ	1100	3 285 175,3	3 281 225,6	99,9
Физическая культура	1101	599 486,6	598 371,3	99,8
Массовый спорт	1102	1 243 135,4	1 233 475,8	99,2
Спорт высших достижений	1103	1 324 526,0	1 328 648,8	100,3
Другие вопросы в области физической культуры и спорта	1105	118 027,3	120 729,7	102,3
СРЕДСТВА МАССОВОЙ ИНФОРМАЦИИ	1200	205 453,4	205 453,4	100,0
Телевидение и радиовещание	1201	34 945,2	34 945,2	100,0
Периодическая печать и издательства	1202	62 589,7	62 589,7	100,0
Другие вопросы в области средств массовой информации	1204	107 918,5	107 918,5	100,0
ОБСЛУЖИВАНИЕ ГОСУДАРСТВЕННОГО И МУНИЦИПАЛЬНОГО ДОЛГА	1300	1 608 386,3	442 041,3	27,5
Обслуживание государственного внутреннего и муниципального долга	1301	1 608 386,3	442 041,3	27,5
МЕЖБЮДЖЕТНЫЕ ТРАНСФЕРТЫ ОБЩЕГО ХАРАКТЕРА БЮДЖЕТАМ БЮДЖЕТНОЙ СИСТЕМЫ РОССИЙСКОЙ ФЕДЕРАЦИИ	1400	27 228 400,0	27 329 248,5	100,4
Дотации на выравнивание бюджетной обеспеченности субъектов Российской Федерации и муниципальных	1401	3 885 100,9	3 885 100,9	100,0
Иные дотации	1402	8 006 311,8	8 006 311,8	100,0
Прочие межбюджетные трансферты общего характера	1403	15 336 987,3	15 437 835,8	100,7
ИТОГО РАСХОДОВ	9600	310 230 149,4	317 759 801,4	102,4
ДЕФИЦИТ (ПРОФИЦИТ)	7900	-32 340 965,8	-32 340 965,8	x
Источники внутреннего финансирования дефицита бюджета	000 01 00 00 00 00 0000 000	32 340 965,8	32 340 965,8	x
Кредиты кредитных организаций в валюте Российской Федерации	000 01 02 00 00 00 0000 000	24 993 042,8	24 993 042,8	100,0
Получение кредитов от кредитных организаций в валюте Российской Федерации	000 01 02 00 00 00 0000 700	80 832 921,9	49 986 085,6	61,8
Получение кредитов от кредитных организаций бюджетами субъектов Российской Федерации в валюте Российской Федерации	810 01 02 00 00 02 0000 710	80 832 921,9	49 986 085,6	61,8
Погашение кредитов, предоставленных кредитными организациями в валюте Российской Федерации	000 01 02 00 00 00 0000 800	-55 839 879,1	-24 993 042,8	44,8

Показатель	КБК	Закон Иркутской области от 20.12.2023 № 161-ОЗ "Об областном бюджете на 2024 год и на плановый период 2025 и 2026 годов" (ред. от 01.07.2024)	Ожидаемая оценка*	Темп роста/снижения, %
Погашение бюджетами субъектов Российской Федерации кредитов от кредитных организаций в валюте Российской Федерации	810 01 02 00 00 02 0000 810	-55 839 879,1	-24 993 042,8	44,8
Бюджетные кредиты от других бюджетов бюджетной системы Российской Федерации	000 01 03 00 00 00 0000 000	3 315 761,4	3 315 761,4	100,0
Бюджетные кредиты от других бюджетов бюджетной системы Российской Федерации в валюте Российской Федерации	000 01 03 01 00 00 0000 000	3 315 761,4	3 315 761,4	100,0
Получение бюджетных кредитов от других бюджетов бюджетной системы Российской Федерации в валюте Российской Федерации	000 01 03 01 00 00 0000 700	44 683 971,0	27 230 473,0	60,9
Получение кредитов от других бюджетов бюджетной системы Российской Федерации бюджетами субъектов Российской Федерации в валюте Российской Федерации	810 01 03 01 00 02 0000 710	44 683 971,0	27 230 473,0	60,9
Привлечение кредитов из других бюджетов бюджетной системы Российской Федерации бюджетами субъектов Российской Федерации в валюте Российской Федерации (бюджетные кредиты, полученные из федерального бюджета на финансовое обеспечение реализации инфраструктурных проектов)	810 01 03 01 00 02 2700 710	4 683 971,0	4 683 971,0	100,0
Привлечение кредитов из других бюджетов бюджетной системы Российской Федерации бюджетами субъектов Российской Федерации в валюте Российской Федерации (бюджетные кредиты на пополнение остатка средств на едином счете бюджета)	810 01 03 01 00 02 5200 710	40 000 000,0	22 546 502,0	56,4
Погашение бюджетных кредитов, полученных от других бюджетов бюджетной системы Российской Федерации в валюте Российской Федерации	000 01 03 01 00 00 0000 800	-41 368 209,6	-23 914 711,6	57,8
Погашение бюджетами субъектов Российской Федерации кредитов от других бюджетов бюджетной системы Российской Федерации в валюте Российской Федерации	810 01 03 01 00 02 0000 810	-41 368 209,6	-23 914 711,6	57,8
Погашение бюджетами субъектов Российской Федерации кредитов из других бюджетов бюджетной системы Российской Федерации в валюте Российской Федерации (бюджетные кредиты, предоставленные бюджетам субъектов Российской Федерации для погашения бюджетных кредитов на пополнение остатков средств на счетах бюджетов субъектов Российской Федерации)	810 01 03 01 00 02 2500 810	-400 000,0	-400 000,0	100,0
Погашение бюджетами субъектов Российской Федерации кредитов из других бюджетов бюджетной системы Российской Федерации в валюте Российской Федерации (бюджетные кредиты, полученные из федерального бюджета на финансовое обеспечение реализации инфраструктурных проектов)	810 01 03 01 00 02 2700 810	-164 718,5	-164 718,5	100,0
Погашение бюджетами субъектов Российской Федерации кредитов из других бюджетов бюджетной системы Российской Федерации в валюте Российской Федерации (бюджетные кредиты, предоставленные для частичного покрытия дефицитов бюджетов субъектов Российской Федерации, возврат которых осуществляется субъектом Российской Федерации)	810 01 03 01 00 02 5002 810	-304 170,0	-304 170,0	100,0
Погашение бюджетами субъектов Российской Федерации кредитов из других бюджетов бюджетной системы Российской Федерации в валюте Российской Федерации (бюджетные кредиты на пополнение остатка средств на едином счете бюджета)	810 01 03 01 00 02 5200 810	-40 000 000,0	-22 546 502,0	56,4
Погашение бюджетами субъектов Российской Федерации кредитов из других бюджетов бюджетной системы Российской Федерации в валюте Российской Федерации (бюджетные кредиты в целях опережающего финансового обеспечения расходных обязательств субъектов Российской Федерации, принимаемых в целях реализации мероприятий, обеспечивающих достижение целей, показателей и результатов государственных программ Российской Федерации, федеральных проектов, входящих в состав национальных проектов (программ), комплексного плана модернизации и расширения магистральной инфраструктуры)	810 01 03 01 00 02 5600 810	-498 319,0	-498 319,0	100,0

Показатель	КБК	Закон Иркутской области от 20.12.2023 № 161-ОЗ "Об областном бюджете на 2024 год и на плановый период 2025 и 2026 годов" (ред. от 01.07.2024)	Ожидаемая оценка*	Темп роста/снижения, %
Погашение бюджетами субъектов Российской Федерации кредитов из других бюджетов бюджетной системы Российской Федерации в валюте Российской Федерации (специальные казначейские кредиты)	810 01 03 01 00 02 5700 810	-1 002,1	-1 002,1	100,0
Изменение остатков средств на счетах по учету средств бюджетов	000 01 05 00 00 00 0000 000	4 019 867,3	4 019 867,3	100,0
Увеличение остатков средств бюджетов	000 01 05 00 00 00 0000 500	-403 668 370,8	-364 195 921,2	90,2
Увеличение прочих остатков средств бюджетов	000 01 05 02 00 00 0000 500	-403 668 370,8	-364 195 921,2	90,2
Увеличение прочих остатков денежных средств бюджетов	000 01 05 02 01 00 0000 510	-403 668 370,8	-364 195 921,2	90,2
Увеличение прочих остатков денежных средств бюджетов субъектов Российской Федерации	000 01 05 02 01 02 0000 510	-403 668 370,8	-364 195 921,2	90,2
Уменьшение остатков средств бюджетов	000 01 05 00 00 00 0000 600	407 688 238,1	368 215 788,5	90,3
Уменьшение прочих остатков средств бюджетов	000 01 05 02 00 00 0000 600	407 688 238,1	368 215 788,5	90,3
Уменьшение прочих остатков денежных средств бюджетов	000 01 05 02 01 00 0000 610	407 688 238,1	368 215 788,5	90,3
Уменьшение прочих остатков денежных средств бюджетов субъектов Российской Федерации	000 01 05 02 01 02 0000 610	407 688 238,1	368 215 788,5	90,3
Иные источники внутреннего финансирования дефицитов бюджетов	000 01 06 00 00 00 0000 000	12 294,3	12 294,3	100,0
Акции и иные формы участия в капитале, находящиеся в государственной и муниципальной собственности	000 01 06 01 00 00 0000 000	3 127,0	3 127,0	100,0
Средства от продажи акций и иных форм участия в капитале, находящиеся в государственной и муниципальной собственности	000 01 06 01 00 00 0000 630	3 127,0	3 127,0	100,0
Средства от продажи акций и иных форм участия в капитале, находящиеся в собственности субъектов Российской Федерации	813 01 06 01 00 02 0000 630	3 127,0	3 127,0	100,0
Бюджетные кредиты, предоставленные внутри страны в валюте Российской Федерации	000 01 06 05 00 00 0000 000	9 167,3	9 167,3	100,0
Возврат бюджетных кредитов, предоставленных внутри страны в валюте Российской Федерации	000 01 06 05 00 00 0000 600	259 167,3	259 167,3	100,0
Возврат бюджетных кредитов, предоставленных другим бюджетам бюджетной системы Российской Федерации в валюте Российской Федерации	000 01 06 05 02 00 0000 600	259 167,3	259 167,3	100,0
Возврат бюджетных кредитов, предоставленных другим бюджетам бюджетной системы Российской Федерации из бюджетов субъектов Российской Федерации в валюте Российской Федерации	810 01 06 05 02 02 0000 640	259 167,3	259 167,3	100,0
Предоставление бюджетных кредитов внутри страны в валюте Российской Федерации	000 01 06 05 00 00 0000 500	-250 000,0	-250 000,0	100,0
Предоставление бюджетных кредитов другим бюджетам бюджетной системы Российской Федерации в валюте Российской Федерации	000 01 06 05 02 00 0000 500	-250 000,0	-250 000,0	100,0
Предоставление бюджетных кредитов другим бюджетам бюджетной системы Российской Федерации из бюджетов субъектов Российской Федерации в валюте Российской Федерации	810 01 06 05 02 02 0000 540	-250 000,0	-250 000,0	100,0

* с учетом показателей кассового плана по доходам и бюджетных ассигнований СБР на 01.10.2024 и проектом Закона Иркутской области "О внесении изменений в Закон Иркутской области "Об областном бюджете на 2024 год и на плановый период 2025 и 2026 годов"

Министр финансов Иркутской области



Н.В. Бояринова

Сведения об исполнении областного бюджета по состоянию на 1 сентября 2024 года

(тыс. рублей)

Показатель	КБК	Закон Иркутской области от 20.12.2023 № 161-ОЗ "Об областном бюджете на 2024 год и на плановый период 2025 и 2026 годов" (ред. от 01.07.2024)	Исполнено на 01.09.2024	Процент исполнения, %
НАЛОГОВЫЕ И НЕНАЛОГОВЫЕ ДОХОДЫ	1 00 00000 00 0000 000	236 351 856,8	159 923 041,4	67,7
НАЛОГИ НА ПРИБЫЛЬ, ДОХОДЫ	1 01 00000 00 0000 000	176 239 537,6	117 070 371,9	66,4
Налог на прибыль организаций	1 01 01000 00 0000 110	100 249 706,0	65 544 416,6	65,4
Налог на доходы физических лиц	1 01 02000 01 0000 110	75 989 831,6	51 525 955,3	67,8
НАЛОГИ НА ТОВАРЫ (РАБОТЫ, УСЛУГИ), РЕАЛИЗУЕМЫЕ НА ТЕРРИТОРИИ РОССИЙСКОЙ ФЕДЕРАЦИИ	1 03 00000 00 0000 000	20 015 954,0	13 485 689,9	67,4
Акцизы по подакцизным товарам (продукции), производимым на территории Российской Федерации	1 03 02000 01 0000 110	20 015 954,0	13 485 689,9	67,4
НАЛОГИ НА СОВОКУПНЫЙ ДОХОД	1 05 00000 00 0000 000	8 098 929,0	6 767 581,4	83,6
Налог, взимаемый в связи с применением упрощенной системы налогообложения	1 05 01000 00 0000 110	7 650 304,0	6 402 252,7	83,7
Налог на профессиональный доход	1 05 06000 01 0000 110	448 625,0	365 328,7	81,4
НАЛОГИ НА ИМУЩЕСТВО	1 06 00000 00 0000 000	22 186 720,0	15 121 339,0	68,2
Налог на имущество организаций	1 06 02000 02 0000 110	19 216 683,0	13 996 042,4	72,8
Транспортный налог	1 06 04000 02 0000 110	2 970 037,0	1 125 296,6	37,9
НАЛОГИ, СБОРЫ И РЕГУЛЯРНЫЕ ПЛАТЕЖИ ЗА ПОЛЬЗОВАНИЕ ПРИРОДНЫМИ РЕСУРСАМИ	1 07 00000 00 0000 000	4 690 320,0	3 316 351,9	70,7
Налог на добычу полезных ископаемых	1 07 01000 01 0000 110	4 658 762,0	3 284 563,5	70,5
Сборы за пользование объектами животного мира и за пользование объектами водных биологических ресурсов	1 07 04000 01 0000 110	31 558,0	31 788,4	100,7
ГОСУДАРСТВЕННАЯ ПОШЛИНА	1 08 00000 00 0000 000	297 192,5	202 889,2	68,3
Государственная пошлина за государственную регистрацию актов гражданского состояния и другие юридически значимые действия, совершаемые органами записи актов гражданского состояния и иными уполномоченными органами (за исключением консульских учреждений Российской Федерации)	1 08 05000 01 0000 110	119,6	219,0	183,1
Государственная пошлина за совершение действий, связанных с приобретением гражданства Российской Федерации или выходом из гражданства Российской Федерации, а также с въездом в Российскую Федерацию или выездом из Российской Федерации	1 08 06000 01 0000 110	9 008,6	18 498,0	205,3
Государственная пошлина за государственную регистрацию, а также за совершение прочих юридически значимых действий	1 08 07000 01 0000 110	288 064,3	184 172,2	63,9
ЗАДОЛЖЕННОСТЬ И ПЕРЕРАСЧЕТЫ ПО ОТМЕНЕННЫМ НАЛОГАМ, СБОРАМ И ИНЫМ ОБЯЗАТЕЛЬНЫМ ПЛАТЕЖАМ	1 09 00000 00 0000 000	0,0	0,5	
ДОХОДЫ ОТ ИСПОЛЬЗОВАНИЯ ИМУЩЕСТВА, НАХОДЯЩЕГОСЯ В ГОСУДАРСТВЕННОЙ И МУНИЦИПАЛЬНОЙ СОБСТВЕННОСТИ	1 11 00000 00 0000 000	873 981,1	450 904,1	51,6
Доходы в виде прибыли, приходящейся на доли в уставных (складочных) капиталах хозяйственных товариществ и обществ, или дивидендов по акциям, принадлежащим Российской Федерации, субъектам Российской Федерации или муниципальным образованиям	1 11 01000 00 0000 120	54 188,9	54 139,5	99,9
Доходы от размещения средств бюджетов	1 11 02000 00 0000 120	707 467,8	322 035,1	45,5
Проценты, полученные от предоставления бюджетных кредитов внутри страны	1 11 03000 00 0000 120	3 061,8	73,6	2,4
Доходы, получаемые в виде арендной либо иной платы за передачу в возмездное пользование государственного и муниципального имущества (за исключением имущества бюджетных и автономных учреждений, а также имущества государственных и муниципальных унитарных предприятий, в том числе казенных)	1 11 05000 00 0000 120	99 795,1	65 197,6	65,3
Плата по соглашениям об установлении сервитута в отношении земельных участков, находящихся в государственной или муниципальной собственности	1 11 05300 00 0000 120	350,1	208,0	59,4
Плата за публичный сервитут, предусмотренная решением уполномоченного органа об установлении публичного сервитута в отношении земельных участков, находящихся в государственной или муниципальной собственности	1 11 05400 00 0000 120	8 054,4	8 349,7	103,7
Платежи от государственных и муниципальных унитарных предприятий	1 11 07000 00 0000 120	805,0	854,4	106,1

Показатель	КБК	Закон Иркутской области от 20.12.2023 № 161-ОЗ "Об областном бюджете на 2024 год и на плановый период 2025 и 2026 годов" (ред. от 01.07.2024)	Исполнено на 01.09.2024	Процент исполнения, %
Прочие доходы от использования имущества и прав, находящихся в государственной и муниципальной собственности (за исключением имущества бюджетных и автономных учреждений, а также имущества государственных и муниципальных унитарных предприятий, в том числе казенных)	1 11 09000 00 0000 120	258,0	46,2	17,9
ПЛАТЕЖИ ПРИ ПОЛЬЗОВАНИИ ПРИРОДНЫМИ РЕСУРСАМИ	1 12 00000 00 0000 000	1 560 123,3	1 050 210,8	67,3
Платежи при пользовании недрами	1 12 02000 00 0000 120	190 799,8	191 683,2	100,5
Плата за использование лесов	1 12 04000 00 0000 120	1 369 323,5	858 527,6	62,7
ДОХОДЫ ОТ ОКАЗАНИЯ ПЛАТНЫХ УСЛУГ И КОМПЕНСАЦИИ ЗАТРАТ ГОСУДАРСТВА	1 13 00000 00 0000 000	535 133,1	552 094,9	103,2
Доходы от оказания платных услуг (работ)	1 13 01000 00 0000 130	25 884,3	17 940,5	69,3
Доходы от компенсации затрат государства	1 13 02000 00 0000 130	509 248,8	534 154,4	104,9
ДОХОДЫ ОТ ПРОДАЖИ МАТЕРИАЛЬНЫХ И НЕМАТЕРИАЛЬНЫХ АКТИВОВ	1 14 00000 00 0000 000	9 100,1	6 335,1	69,6
Доходы от реализации имущества, находящегося в государственной и муниципальной собственности (за исключением движимого имущества бюджетных и автономных учреждений, а также имущества государственных и муниципальных унитарных предприятий, в том числе казенных)	1 14 02000 00 0000 000	8 856,2	5 693,2	64,3
Доходы от продажи земельных участков, находящихся в государственной и муниципальной собственности	1 14 06000 00 0000 430	243,9	641,9	263,2
АДМИНИСТРАТИВНЫЕ ПЛАТЕЖИ И СБОРЫ	1 15 00000 00 0000 000	4 095,6	3 119,6	76,2
Платежи, взимаемые государственными и муниципальными органами (организациями) за выполнение определенных функций	1 15 02000 00 0000 140	4 000,0	3 024,0	75,6
Сборы, вносимые заказчиками документации, подлежащей государственной экологической экспертизе, рассчитанные в соответствии со сметой расходов на проведение государственной экологической экспертизы	1 15 07000 01 0000 140	95,6	95,6	100,0
ШТРАФЫ, САНКЦИИ, ВОЗМЕЩЕНИЕ УЩЕРБА	1 16 00000 00 0000 000	1 840 669,5	1 896 027,8	103,0
Административные штрафы, установленные Кодексом Российской Федерации об административных правонарушениях	1 16 01000 01 0000 140	990 429,8	1 065 894,4	107,6
Административные штрафы, установленные Кодексом Российской Федерации об административных правонарушениях, за административные правонарушения в области производства и оборота этилового спирта, алкогольной и спиртосодержащей продукции, а также за административные правонарушения порядка ценообразования в части регулирования цен на этиловый спирт, алкогольную и спиртосодержащую продукцию	1 16 01330 00 0000 140	0,0	-5,1	
Административные штрафы, установленные законами субъектов Российской Федерации об административных правонарушениях	1 16 02000 02 0000 140	3 069,3	2 092,9	68,2
Штрафы, неустойки, пени, уплаченные в соответствии с законом или договором в случае неисполнения или ненадлежащего исполнения обязательств перед государственным (муниципальным) органом, органом управления государственным внебюджетным фондом, казенным учреждением, Центральным банком Российской Федерации, иной организацией, действующей от имени Российской Федерации	1 16 07000 00 0000 140	60 341,9	36 521,8	60,5
Платежи в целях возмещения причиненного ущерба (убытков)	1 16 10000 00 0000 140	34 428,5	33 784,6	98,1
Платежи, уплачиваемые в целях возмещения вреда	1 16 11000 01 0000 140	15 982,0	4 175,7	26,1
Доходы от сумм пеней, предусмотренных законодательством Российской Федерации о налогах и сборах, подлежащие зачислению в бюджеты субъектов Российской Федерации по нормативу, установленному Бюджетным кодексом Российской Федерации, распределяемые Федеральным казначейством между бюджетами субъектов Российской Федерации в соответствии с федеральным законом о федеральном бюджете	1 16 18000 02 0000 140	736 418,0	753 563,5	102,3
ПРОЧИЕ НЕНАЛОГОВЫЕ ДОХОДЫ	1 17 00000 00 0000 000	101,0	125,3	124,1
Невыясненные поступления	1 17 01000 00 0000 180	0,0	147,0	
Прочие неналоговые доходы	1 17 05000 00 0000 180	101,0	-21,7	-21,5
БЕЗВОЗМЕЗДНЫЕ ПОСТУПЛЕНИЯ	2 00 00000 00 0000 000	41 537 326,8	23 038 756,5	55,5

Показатель	КБК	Закон Иркутской области от 20.12.2023 № 161-ОЗ "Об областном бюджете на 2024 год и на плановый период 2025 и 2026 годов" (ред. от 01.07.2024)	Исполнено на 01.09.2024	Процент исполнения, %
БЕЗВОЗМЕЗДНЫЕ ПОСТУПЛЕНИЯ ОТ ДРУГИХ БЮДЖЕТОВ БЮДЖЕТНОЙ СИСТЕМЫ РОССИЙСКОЙ ФЕДЕРАЦИИ	2 02 00000 00 0000 000	36 976 803,0	21 947 865,1	59,4
Дотации бюджетам бюджетной системы Российской Федерации	2 02 10000 00 0000 150	481 799,4	502 287,2	104,3
Субсидии бюджетам бюджетной системы Российской Федерации (межбюджетные субсидии)	2 02 20000 00 0000 150	27 551 516,5	14 301 685,2	51,9
Субвенции бюджетам бюджетной системы Российской Федерации	2 02 30000 00 0000 150	6 302 533,9	4 866 136,5	77,2
Иные межбюджетные трансферты	2 02 40000 00 0000 150	2 640 953,2	2 277 756,2	86,2
БЕЗВОЗМЕЗДНЫЕ ПОСТУПЛЕНИЯ ОТ ГОСУДАРСТВЕННЫХ (МУНИЦИПАЛЬНЫХ) ОРГАНИЗАЦИЙ	2 03 00000 00 0000 000	4 575 653,6	1 149 266,3	25,1
БЕЗВОЗМЕЗДНЫЕ ПОСТУПЛЕНИЯ ОТ НЕГОСУДАРСТВЕННЫХ ОРГАНИЗАЦИЙ	2 04 00000 00 0000 000	1 746,1	47 909,8	2 743,8
ПРОЧИЕ БЕЗВОЗМЕЗДНЫЕ ПОСТУПЛЕНИЯ	2 07 00000 00 0000 000	801,6	2 648,6	330,4
ДОХОДЫ БЮДЖЕТА ОТ ВОЗВРАТА ОСТАТКОВ СУБСИДИЙ, СУБВЕНЦИЙ И ИНЫХ МЕЖБЮДЖЕТНЫХ ТРАНСФЕРТОВ, ИМЕЮЩИХ ЦЕЛЕВОЕ НАЗНАЧЕНИЕ, ПРОШЛЫХ ЛЕТ	2 18 00000 00 0000 000	139 970,6	248 229,2	177,3
ВОЗВРАТ ОСТАТКОВ СУБСИДИЙ, СУБВЕНЦИЙ И ИНЫХ МЕЖБЮДЖЕТНЫХ ТРАНСФЕРТОВ, ИМЕЮЩИХ ЦЕЛЕВОЕ НАЗНАЧЕНИЕ, ПРОШЛЫХ ЛЕТ	2 19 00000 00 0000 000	-157 648,1	-357 162,5	226,6
Доходы бюджета - ИТОГО		277 889 183,6	182 961 797,9	65,8
РАСХОДЫ				
ОБЩЕГОСУДАРСТВЕННЫЕ ВОПРОСЫ	0100	9 850 582,9	5 732 345,7	58,2
Функционирование высшего должностного лица субъекта Российской Федерации и муниципального образования	0102	66 407,0	33 662,5	50,7
Функционирование законодательных (представительных) органов государственной власти и представительных органов муниципальных образований	0103	793 759,3	398 420,3	50,2
Функционирование Правительства Российской Федерации, высших исполнительных органов государственной власти субъектов Российской Федерации, местных администраций	0104	797 859,5	501 644,6	62,9
Судебная система	0105	1 280 412,7	815 930,2	63,7
Обеспечение деятельности финансовых, налоговых и таможенных органов и органов финансового (финансово-бюджетного) надзора	0106	779 000,0	458 891,3	58,9
Обеспечение проведения выборов и референдумов	0107	531 895,5	363 180,0	68,3
Резервные фонды	0111	597 379,5	0,0	-
Другие общегосударственные вопросы	0113	5 003 869,4	3 160 616,8	63,2
НАЦИОНАЛЬНАЯ ОБОРОНА	0200	244 863,1	140 875,8	57,5
Мобилизационная и внебюджетная подготовка	0203	133 314,6	79 018,9	59,3
Мобилизационная подготовка экономики	0204	111 548,5	61 856,9	55,5
НАЦИОНАЛЬНАЯ БЕЗОПАСНОСТЬ И ПРАВООХРАНИТЕЛЬНАЯ ДЕЯТЕЛЬНОСТЬ	0300	2 573 984,8	1 629 764,7	63,3
Защита населения и территории от чрезвычайных ситуаций природного и техногенного характера, гражданская оборона	0309	161 532,4	108 392,2	67,1
Обеспечение пожарной безопасности	0310	2 056 205,7	1 292 056,9	62,8
Миграционная политика	0311	2 198,8	771,7	35,1
Другие вопросы в области национальной безопасности и правоохранительной деятельности	0314	354 047,9	228 543,9	64,6
НАЦИОНАЛЬНАЯ ЭКОНОМИКА	0400	51 157 421,9	23 896 958,7	46,7
Общэкономические вопросы	0401	1 955 818,2	1 179 523,1	60,3
Топливо-энергетический комплекс	0402	3 381 622,1	2 445 943,1	72,3
Воспроизводство минерально-сырьевой базы	0404	18 160,5	877,2	4,8
Сельское хозяйство и рыболовство	0405	5 377 743,8	2 539 669,2	47,2
Водное хозяйство	0406	192 519,2	17 843,1	9,3
Лесное хозяйство	0407	5 043 075,2	3 872 055,7	76,8
Транспорт	0408	2 125 234,5	1 612 755,8	75,9
Дорожное хозяйство (дорожные фонды)	0409	28 493 254,7	10 456 481,3	36,7
Связь и информатика	0410	415 219,7	230 321,9	55,5
Прикладные научные исследования в области национальной экономики	0411	23 356,4	6 750,0	28,9
Другие вопросы в области национальной экономики	0412	4 131 417,6	1 534 738,3	37,1
ЖИЛИЩНО-КОММУНАЛЬНОЕ ХОЗЯЙСТВО	0500	19 083 213,5	9 421 927,3	49,4
Жилищное хозяйство	0501	901 586,2	671 696,1	74,5
Коммунальное хозяйство	0502	15 849 948,2	7 529 703,7	47,5
Благоустройство	0503	1 783 030,9	911 601,9	51,1
Прикладные научные исследования в области жилищно-коммунального хозяйства	0504	8 956,8	0,0	-
Другие вопросы в области жилищно-коммунального хозяйства	0505	539 691,4	308 925,6	57,2
ОХРАНА ОКРУЖАЮЩЕЙ СРЕДЫ	0600	1 693 758,4	359 999,3	21,3

Показатель	КБК	Закон Иркутской области от 20.12.2023 № 161-ОЗ "Об областном бюджете на 2024 год и на плановый период 2025 и 2026 годов" (ред. от 01.07.2024)	Исполнено на 01.09.2024	Процент исполнения, %
Другие вопросы в области охраны окружающей среды	0605	1 693 758,4	359 999,3	21,3
ОБРАЗОВАНИЕ	0700	87 336 278,0	60 155 598,3	68,9
Дошкольное образование	0701	23 812 882,5	16 173 096,6	67,9
Общее образование	0702	49 782 194,9	34 151 436,6	68,6
Дополнительное образование детей	0703	937 424,4	578 698,4	61,7
Среднее профессиональное образование	0704	7 702 399,8	5 902 454,3	76,6
Профессиональная подготовка, переподготовка и повышение квалификации	0705	188 518,8	133 209,7	70,7
Молодежная политика	0707	649 069,3	344 480,5	53,1
Другие вопросы в области образования	0709	4 263 788,3	2 872 222,2	67,4
КУЛЬТУРА, КИНЕМАТОГРАФИЯ	0800	5 425 195,1	3 515 084,1	64,8
Культура	0801	5 017 978,3	3 192 819,4	63,6
Кинематография	0802	5 000,0	0,0	0,0
Другие вопросы в области культуры, кинематографии	0804	402 216,8	322 264,7	80,1
ЗДРАВООХРАНЕНИЕ	0900	21 256 211,6	13 231 004,2	62,2
Стационарная медицинская помощь	0901	8 883 178,1	5 188 248,3	58,4
Амбулаторная помощь	0902	6 010 312,4	3 385 808,8	56,3
Медицинская помощь в дневных стационарах всех типов	0903	94 960,0	56 239,2	59,2
Скорая медицинская помощь	0904	1 017 183,6	714 970,4	70,3
Санаторно-оздоровительная помощь	0905	50 021,0	38 067,4	76,1
Заготовка, переработка, хранение и обеспечение безопасности донорской крови и ее компонентов	0906	638 925,8	484 573,8	75,8
Другие вопросы в области здравоохранения	0909	4 561 630,7	3 363 096,3	73,7
СОЦИАЛЬНАЯ ПОЛИТИКА	1000	79 281 225,1	55 232 425,9	69,7
Пенсионное обеспечение	1001	6 702 563,5	3 469 408,5	51,8
Социальное обслуживание населения	1002	10 948 753,3	8 233 710,2	75,2
Социальное обеспечение населения	1003	36 778 373,3	27 076 482,4	73,6
Охрана семьи и детства	1004	20 223 354,3	13 728 048,2	67,9
Другие вопросы в области социальной политики	1006	4 628 180,7	2 724 776,6	58,9
ФИЗИЧЕСКАЯ КУЛЬТУРА И СПОРТ	1100	3 285 175,3	1 716 017,7	52,2
Физическая культура	1101	599 486,6	342 548,8	57,1
Массовый спорт	1102	1 243 135,4	344 913,3	27,7
Спорт высших достижений	1103	1 324 526,0	949 954,3	71,7
Другие вопросы в области физической культуры и спорта	1105	118 027,3	78 601,3	66,6
СРЕДСТВА МАССОВОЙ ИНФОРМАЦИИ	1200	205 453,4	134 958,2	65,7
Телевидение и радиовещание	1201	34 945,2	26 633,2	76,2
Периодическая печать и издательства	1202	62 589,7	48 177,0	77,0
Другие вопросы в области средств массовой информации	1204	107 918,5	60 148,0	55,7
ОБСЛУЖИВАНИЕ ГОСУДАРСТВЕННОГО И МУНИЦИПАЛЬНОГО ДОЛГА	1300	1 608 386,3	197,9	0,0
Обслуживание государственного внутреннего и муниципального долга	1301	1 608 386,3	197,9	0,0
МЕЖБЮДЖЕТНЫЕ ТРАНСФЕРТЫ ОБЩЕГО ХАРАКТЕРА БЮДЖЕТАМ БЮДЖЕТНОЙ СИСТЕМЫ РОССИЙСКОЙ ФЕДЕРАЦИИ	1400	27 228 400,0	16 562 757,0	60,8
Дотации на выравнивание бюджетной обеспеченности субъектов Российской Федерации и муниципальных образований	1401	3 885 100,9	2 656 375,9	68,4
Иные дотации	1402	8 006 311,8	5 420 266,8	67,7
Прочие межбюджетные трансферты общего характера	1403	15 336 987,3	8 486 114,3	55,3
ИТОГО РАСХОДОВ	9600	310 230 149,4	191 729 914,8	61,8
ДЕФИЦИТ (ПРОФИЦИТ)	7900	-32 340 965,8	-8 768 116,9	x
Источники внутреннего финансирования дефицита бюджета	000 01 00 00 00 00 0000 000	32 340 965,8	8 768 116,9	x
Кредиты кредитных организаций в валюте Российской Федерации	000 01 02 00 00 00 0000 000	24 993 042,8	0,0	0,0
Получение кредитов от кредитных организаций в валюте Российской Федерации	000 01 02 00 00 00 0000 700	80 832 921,9	0,0	0,0
Получение кредитов от кредитных организаций бюджетами субъектов Российской Федерации в валюте Российской Федерации	810 01 02 00 00 02 0000 710	80 832 921,9	0,0	0,0
Погашение кредитов, предоставленных кредитными организациями в валюте Российской Федерации	000 01 02 00 00 00 0000 800	-55 839 879,1	0,0	0,0
Погашение бюджетами субъектов Российской Федерации кредитов от кредитных организаций в валюте Российской Федерации	810 01 02 00 00 02 0000 810	-55 839 879,1	0,0	0,0
Бюджетные кредиты из других бюджетов бюджетной системы Российской Федерации	000 01 03 00 00 00 0000 000	3 315 761,4	8 925 603,1	269,2
Бюджетные кредиты из других бюджетов бюджетной системы Российской Федерации в валюте Российской Федерации	000 01 03 01 00 00 0000 000	3 315 761,4	8 925 603,1	269,2

Показатель	КБК	Закон Иркутской области от 20.12.2023 № 161-ОЗ "Об областном бюджете на 2024 год и на плановый период 2025 и 2026 годов" (ред. от 01.07.2024)	Исполнено на 01.09.2024	Процент исполнения, %
Привлечение бюджетных кредитов из других бюджетов бюджетной системы Российской Федерации в валюте Российской Федерации	000 01 03 01 00 00 0000 700	44 683 971,0	9 424 924,2	21,1
Привлечение кредитов из других бюджетов бюджетной системы Российской Федерации бюджетами субъектов Российской Федерации в валюте Российской Федерации	810 01 03 01 00 02 0000 710	44 683 971,0	9 424 924,2	21,1
Привлечение кредитов из других бюджетов бюджетной системы Российской Федерации бюджетами субъектов Российской Федерации в валюте Российской Федерации (бюджетные кредиты, полученные из федерального бюджета на финансовое обеспечение реализации инфраструктурных проектов)	810 01 03 01 00 02 2700 710	4 683 971,0	3 424 924,2	73,1
Погашение бюджетных кредитов, полученных от других бюджетов бюджетной системы Российской Федерации в валюте Российской Федерации	000 01 03 01 00 00 0000 800	-41 368 209,6	-499 321,1	1,2
Погашение бюджетами субъектов Российской Федерации кредитов от других бюджетов бюджетной системы Российской Федерации в валюте Российской Федерации	810 01 03 01 00 02 0000 810	-41 368 209,6	-499 321,1	1,2
Погашение бюджетами субъектов Российской Федерации кредитов из других бюджетов бюджетной системы Российской Федерации в валюте Российской Федерации (бюджетные кредиты, предоставленные бюджетам субъектов Российской Федерации для погашения бюджетных кредитов на пополнение остатков средств на счетах бюджетов субъектов Российской Федерации)	810 01 03 01 00 02 2500 810	-400 000,0	0,0	0,0
Погашение бюджетами субъектов Российской Федерации кредитов из других бюджетов бюджетной системы Российской Федерации в валюте Российской Федерации (бюджетные кредиты, полученные из федерального бюджета на финансовое обеспечение реализации инфраструктурных проектов)	810 01 03 01 00 02 2700 810	-164 718,5	0,0	0,0
Погашение бюджетами субъектов Российской Федерации кредитов из других бюджетов бюджетной системы Российской Федерации в валюте Российской Федерации (бюджетные кредиты, предоставленные для частичного покрытия дефицитов бюджетов субъектов Российской Федерации, возврат которых осуществляется субъектом Российской Федерации)	810 01 03 01 00 02 5002 810	-304 170,0	0,0	0,0
Погашение бюджетами субъектов Российской Федерации кредитов из других бюджетов бюджетной системы Российской Федерации в валюте Российской Федерации (бюджетные кредиты на пополнение остатка средств на едином счете бюджета)	810 01 03 01 00 02 5200 810	-40 000 000,0	0,0	0,0
Погашение бюджетами субъектов Российской Федерации кредитов из других бюджетов бюджетной системы Российской Федерации в валюте Российской Федерации (бюджетные кредиты в целях опережающего финансового обеспечения расходов обязательств субъектов Российской Федерации, принимаемых в целях реализации мероприятий, обеспечивающих достижение целей, показателей и результатов государственных программ Российской Федерации, федеральных проектов, входящих в состав национальных проектов (программ), комплексного плана модернизации и расширения магистральной инфраструктуры)	810 01 03 01 00 02 5600 810	-498 319,0	-498 319,0	100,0
Погашение бюджетами субъектов Российской Федерации кредитов из других бюджетов бюджетной системы Российской Федерации в валюте Российской Федерации (специальные казначейские кредиты)	810 01 03 01 00 02 5700 810	-1 002,1	-1 002,1	100,0
Изменение остатков средств на счетах по учету средств бюджетов	000 01 05 00 00 00 0000 000	4 019 867,3	-166 879,9	-
Увеличение остатков средств бюджетов	000 01 05 00 00 00 0000 500	-403 668 370,8	-293 397 272,1	72,7
Увеличение прочих остатков средств бюджетов	000 01 05 02 00 00 0000 500	-403 668 370,8	-293 397 272,1	72,7
Увеличение прочих остатков денежных средств бюджетов	000 01 05 02 01 00 0000 510	-403 668 370,8	-293 397 272,1	72,7
Увеличение прочих остатков денежных средств бюджетов субъектов Российской Федерации	000 01 05 02 01 02 0000 510	-403 668 370,8	-293 397 272,1	72,7
Уменьшение остатков средств бюджетов	000 01 05 00 00 00 0000 600	407 688 238,1	293 230 392,2	71,9
Уменьшение прочих остатков средств бюджетов	000 01 05 02 00 00 0000 600	407 688 238,1	293 230 392,2	71,9
Уменьшение прочих остатков денежных средств бюджетов	000 01 05 02 01 00 0000 610	407 688 238,1	293 230 392,2	71,9
Уменьшение прочих остатков денежных средств бюджетов субъектов Российской Федерации	000 01 05 02 01 02 0000 610	407 688 238,1	293 230 392,2	71,9
Иные источники внутреннего финансирования дефицитов бюджетов	000 01 06 00 00 00 0000 000	12 294,3	9 393,7	76,4

Показатель	КБК	Закон Иркутской области от 20.12.2023 № 161-ОЗ "Об областном бюджете на 2024 год и на плановый период 2025 и 2026 годов" (ред. от 01.07.2024)	Исполнено на 01.09.2024	Процент исполнения, %
Акции и иные формы участия в капитале, находящиеся в государственной и муниципальной собственности	000 01 06 01 00 00 0000 000	3 127,0	3 127,0	100,0
Средства от продажи акций и иных форм участия в капитале, находящихся в государственной и муниципальной собственности	000 01 06 01 00 00 0000 630	3 127,0	3 127,0	100,0
Средства от продажи акций и иных форм участия в капитале, находящихся в собственности субъектов Российской Федерации	813 01 06 01 00 02 0000 630	3 127,0	3 127,0	100,0
Бюджетные кредиты, предоставленные внутри страны в валюте Российской Федерации	000 01 06 05 00 00 0000 000	9 167,3	6 266,7	68,4
Возврат бюджетных кредитов, предоставленных внутри страны в валюте Российской Федерации	000 01 06 05 00 00 0000 600	259 167,3	65 446,7	25,3
Возврат бюджетных кредитов, предоставленных другим бюджетам бюджетной системы Российской Федерации в валюте Российской Федерации	000 01 06 05 02 00 0000 600	259 167,3	65 446,7	25,3
Возврат бюджетных кредитов, предоставленных другим бюджетам бюджетной системы Российской Федерации из бюджетов субъектов Российской Федерации в валюте Российской Федерации	810 01 06 05 02 02 0000 640	259 167,3	65 446,7	25,3
Предоставление бюджетных кредитов внутри страны в валюте Российской Федерации	000 01 06 05 00 00 0000 500	-250 000,0	-59 180,0	23,7
Предоставление бюджетных кредитов другим бюджетам бюджетной системы Российской Федерации в валюте Российской Федерации	000 01 06 05 02 00 0000 500	-250 000,0	-59 180,0	23,7
Предоставление бюджетных кредитов другим бюджетам бюджетной системы Российской Федерации из бюджетов субъектов Российской Федерации в валюте Российской Федерации	810 01 06 05 02 02 0000 540	-250 000,0	-59 180,0	23,7

Министр финансов Иркутской области



Н.В. Бояринова