



**ЗАКОНОДАТЕЛЬНОЕ СОБРАНИЕ  
ИРКУТСКОЙ ОБЛАСТИ  
ПОСТАНОВЛЕНИЕ**

28 января 2026 года

№ 33/22-ЗС

Иркутск

Об утверждении заключения по результатам проведенной депутатской проверки по вопросу неисполнения принятых в 2024 году бюджетных обязательств и образования кредиторской задолженности при исполнении областного бюджета за 2024 год

Рассмотрев заключение по результатам проведенной депутатской проверки по вопросу неисполнения принятых в 2024 году бюджетных обязательств и образования кредиторской задолженности при исполнении областного бюджета за 2024 год, руководствуясь статьями 47, 48 Устава Иркутской области, статьей 32 Закона Иркутской области от 8 июня 2009 года № 30-оз «О Законодательном Собрании Иркутской области», Законом Иркутской области от 3 июля 2009 года № 48/14-оз «О депутатской проверке в Иркутской области», Законодательное Собрание Иркутской области

**ПОСТАНОВЛЯЕТ:**

1. Утвердить заключение по результатам проведенной депутатской проверки по вопросу неисполнения принятых в 2024 году бюджетных обязательств и образования кредиторской задолженности при исполнении областного бюджета за 2024 год (прилагается).

2. Рекомендовать Правительству Иркутской области:


1) использовать все предусмотренные действующим федеральным и областным законодательством механизмы увеличения дефицита областного бюджета и привлечения источников его финансирования;

2) принять все возможные меры по погашению кредиторской задолженности, сложившейся по итогам 2024 года, и предотвращению образования кредиторской задолженности в последующие годы;

3) проинформировать Законодательное Собрание Иркутской области на очередной сессии Законодательного Собрания Иркутской области в феврале 2026 года о ходе исполнения рекомендаций Правительству Иркутской области по устранению и предотвращению причин и обстоятельств, послуживших основанием для проведения депутатской проверки.

3. Настоящее постановление подлежит официальному опубликованию в общественно-политической газете «Областная», в сетевом издании «Официальный интернет-портал правовой информации Иркутской области» ([www.ogirk.ru](http://www.ogirk.ru)).

Председатель  
Законодательного Собрания  
Иркутской области



А.В. Ведерников

Утверждено  
постановлением  
Законодательного Собрания  
Иркутской области  
от 28 января 2026 года  
№ 33/22-ЗС

## ЗАКЛЮЧЕНИЕ

по результатам проведенной депутатской проверки по вопросу неисполнения принятых в 2024 году бюджетных обязательств и образования кредиторской задолженности при исполнении областного бюджета за 2024 год

В соответствии с постановлением Законодательного Собрания Иркутской области от 15 октября 2025 года № 28/25-ЗС «О депутатской проверке» (далее – постановление № 28/25-ЗС) назначена депутатская проверка по вопросу неисполнения принятых в 2024 году бюджетных обязательств и образования кредиторской задолженности при исполнении областного бюджета за 2024 год. Срок проведения депутатской проверки – 15 января 2025 года.

На основании постановления № 28/25-ЗС сформирована специальная комиссия по проведению депутатской проверки по вопросу неисполнения принятых в 2024 году бюджетных обязательств и образования кредиторской задолженности при исполнении областного бюджета за 2024 год (далее – специальная комиссия по проведению депутатской проверки).

Согласно протоколу заседания специальной комиссии по проведению депутатской проверки от 24 октября 2025 года председателем специальной комиссии по проведению депутатской проверки избран Лаутин А.Ю. – председатель комитета по бюджету, финансово-экономическому и налоговому законодательству Законодательного Собрания Иркутской области, член фракции Партии «ЕДИНАЯ РОССИЯ» в Законодательном Собрании Иркутской области, секретарем специальной комиссии по проведению депутатской проверки избран Ус В.Г. – член комитета по строительству и дорожному хозяйству Законодательного Собрания Иркутской области, руководитель фракции Политической партии «НОВЫЕ ЛЮДИ» в Законодательном Собрании Иркутской области.

Основанием для проведения депутатской проверки послужило требование группы депутатов Законодательного Собрания Иркутской области о назначении депутатской проверки.

В требовании указано, что в декабре 2024 года сложилась ситуация с неисполнением принятых в 2024 году бюджетных обязательств всеми главными распорядителями областного бюджета как по расходам на

содержание органов исполнительной власти, так и в отношении реализации мероприятий государственных программ.

По итогам проведенного Контрольно-счетной палатой Иркутской области оперативного анализа по исполнению областного бюджета за 2024 год общая сумма неисполненных принятых обязательств сложилась в объеме около 13 млрд руб.

Основанием для проведения депутатской проверки являются негативные события в сфере действия Устава Иркутской области в части социально-экономического развития Иркутской области.

Законодательным Собранием Иркутской области специальной комиссии по проведению депутатской проверки поручено создать рабочую группу с привлечением представителей органов государственной власти, контрольно-надзорных органов, экспертного сообщества для экспертного рассмотрения вопросов, связанных с неисполнением принятых в 2024 году бюджетных обязательств и образованием кредиторской задолженности при исполнении областного бюджета за 2024 год (пункт 5 постановления № 28/25-3С).

В соответствии с протоколом заседания специальной комиссии по проведению депутатской проверки от 12 ноября 2025 года утвержден следующий персональный состав рабочей группы для экспертного рассмотрения вопросов, связанных с неисполнением принятых в 2024 году бюджетных обязательств и образованием кредиторской задолженности при исполнении областного бюджета за 2024 год:

1) Андреева Елена Витальевна – начальник аналитического управления Контрольно-счетной палаты Иркутской области;

2) Грошева Надежда Борисовна – директор Байкальской международной бизнес-школы Иркутского государственного университета;

3) Зенкевич Нина Александровна – первый заместитель руководителя службы государственного финансового контроля Иркутской области;

4) Малышева Мария Александровна – руководитель Управления Федерального казначейства по Иркутской области;

5) Масловская Зоя Андреевна – исполнительный директор Некоммерческой организации «Ассоциация муниципальных образований Иркутской области»;

6) Массель Олег Геннадьевич – руководитель службы государственного финансового контроля Иркутской области;

7) Махтина Юлия Борисовна – председатель Контрольно-счетной палаты Иркутской области;

8) Щукина Татьяна Владимировна – исполняющая обязанности директора Института управления и финансов ФГБОУ ВО «Байкальский государственный университет».

По результатам проведения депутатской проверки по вопросу неисполнения принятых в 2024 году бюджетных обязательств и образования кредиторской задолженности при исполнении областного бюджета за 2024 год установлено следующее.

## 1. Основные итоги исполнения областного бюджета в 2024 году

При формировании областного бюджета на 2024 год использован базовый вариант ПСЭР<sup>1</sup>, характеризующий состояние экономики в условиях сложившихся тенденций изменения внешних факторов, направлений бюджетной политики и реализации инвестиционных замыслов хозяйствующих субъектов.

По данным Иркутскстата<sup>2</sup>, исполнение областного бюджета в 2024 году осуществлено в условиях изменений ряда основных макроэкономических показателей, отдельные показатели превысили прогнозные, отдельные не достигли прогнозных значений.

В течение 2024 года изменения в Закон о бюджете<sup>3</sup> вносились дважды (таблица).

тыс. руб.					
Редакция Закона о бюджете	Доходы на 2024 год	Расходы за 2024 год	Дефицит за 2024 год		% дефицита
20 декабря 2023 года № 161-ОЗ (первоначально)	270 558 031,1	298 946 310,8	- 28 388 279,7		12,4
1 июля 2024 года № 63-ОЗ	277 889 183,6	310 230 149,4	- 32 340 965,8		13,7
24 октября 2024 года № 82-ОЗ	286 947 357,0	319 288 322,8	- 32 340 965,8		13,2

Без внесения изменений в Закон о бюджете в течение года в соответствии с действующим бюджетным законодательством осуществлялось перераспределение бюджетных ассигнований путем внесения изменений в сводную бюджетную роспись (далее – СБР). Основаниями для перераспределения бюджетных ассигнований являлись нормы статьи 217 Бюджетного кодекса Российской Федерации (далее – БК РФ), статьи 20 Закона о бюджете и постановления Правительства Иркутской области от 22 апреля 2024 года № 305-пп «Об определении целей для перераспределения бюджетных ассигнований в 2024 году», принятого в соответствии с частью 12 статьи 6 Федерального закона № 520-ФЗ<sup>4</sup>.

Исполнение основных параметров областного бюджета по итогам 2024 года представлено в таблице.

млн руб.						
Наименование показателя	План			Факт на 01.01.2025	Откл. факта от плана СБР)	% исп.
	Закон № 161-ОЗ	Уточненный план (СБР) <sup>5</sup>	Откл. СБР от Закона № 161-ОЗ			
1	2	3	4=3-2	5	6=5-3	7=5/3
<b>ДОХОДЫ всего, в т.ч.:</b>	<b>286 947,3</b>	<b>286 947,3</b>	<b>0</b>	<b>277 050,6</b>	<b>- 9 896,7</b>	<b>96,6 %</b>

<sup>1</sup> Прогноз социально-экономического развития (далее – ПСЭР), одобренный распоряжением Правительства Иркутской области от 23 октября 2023 года № 705-рп «О прогнозе социально-экономического развития Иркутской области на 2024 год и плановый период 2025 и 2026 годов».

<sup>2</sup> <https://38.rosstat.gov.ru/storage/mediabank>.

<sup>3</sup> Закон Иркутской области от 20 декабря 2023 года № 161-ОЗ «Об областном бюджете на 2024 год и на плановый период 2025 и 2026 годов (далее – Закон о бюджете, Закон № 161-ОЗ).

<sup>4</sup> Федеральный закон от 2 ноября 2023 года № 520-ФЗ «О внесении изменений в статьи 96.6 и 220.1 Бюджетного кодекса Российской Федерации и отдельные законодательные акты Российской Федерации, приостановлении действия отдельных положений Бюджетного кодекса Российской Федерации и об установлении особенностей исполнения бюджетов бюджетной системы Российской Федерации в 2024 году».

<sup>5</sup> По данным сводной бюджетной росписи (СБР), опубликованной на сайте «Открытый бюджет Иркутской области».

Наименование показателя	План			Факт на 01.01.2025	Откл. факта от плана СБР)	% исп.
	Закон № 161-ОЗ	Уточненный план (СБР) <sup>5</sup>	Откл. СБР от Закона № 161-ОЗ			
1	2	3	4=3-2	5	6=5-3	7=5/3
налоговые, неналоговые доходы	245 410,0	245 410,0	0	238 925,4	- 6 484,6	97,4 %
безвозмездные поступления	41 537,3	41 537,3	0	38 125,2	- 3 412,1	91,8 %
<b>РАСХОДЫ всего, в т.ч.:</b>	<b>319 288,3</b>	<b>316 111,8</b>	<b>-3 176,5</b>	<b>301 823,1</b>	<b>- 14 288,7</b>	<b>95,5 %</b>
расходы на обслуживание госдолга	442,0	442,0	0	317,0	- 125,0	71,7 %
<b>ДЕФИЦИТ (-) / ПРОФИЦИТ (+)</b>	<b>- 32 341,0</b>	<b>- 32 341,0</b>	<b>0</b>	<b>- 24 772,5</b>	<b>7 568,5</b>	<b>76,6 %</b>
% дефицита	13,2	13,2	-	10,4	-	-
<b>Источники финансирования дефицита бюджета (ИФДБ), в т.ч.:</b>						
<b>ГОСУДАРСТВЕННЫЙ ДОЛГ<sup>6</sup></b>	<b>51 784,4</b>	<b>51 784,4</b>	<b>0,0</b>	<b>35 560,8<sup>7</sup></b>	<b>- 16 223,6</b>	<b>68,7 %</b>
долговая нагрузка % <sup>8</sup>	21,1	21,1	-	14,9	-	-

По данным отчета об исполнении областного бюджета за 2024 год, доходы составили 277 050 612,1 тыс. руб., или 96,6 % от планового показателя (286 947 357,0 тыс. руб.), расходы – 301 823 093,7 тыс. руб., что на 17 465 229,1 тыс. руб., или на 5,5 %, меньше показателя, утвержденного Законом о бюджете (319 288 322,8 тыс. руб.), и на 14 288 698,1 тыс. руб., или на 4,5 %, меньше показателя (316 111 791,8 тыс. руб.), установленного СБР.

Областной бюджет исполнен с дефицитом в объеме 24 772 481,6 тыс. руб., или 10,4 %, при утвержденном Законом о бюджете дефиците в размере 32 340 965,8 тыс. руб., или 13,2 % утвержденного общего годового объема доходов областного бюджета без учета утвержденного объема безвозмездных поступлений.

Размер госдолга по состоянию на 1 января 2025 года составил 35 560,8 млн руб., фактическое соотношение объема госдолга к налоговым, неналоговым доходам областного бюджета (далее – ННД) составило 14,9 % (плановое значение – 21,1 %).

Расходы на обслуживание госдолга утверждены Законом № 161-ОЗ в сумме 442,0 млн руб., их исполнение на 1 января 2025 года составило 317,0 млн руб., или 71,7 % от плана.

## 2. Анализ исполнения бюджета по доходам

Для периода 2021 – 2022 годов характерно, что формирование окончательного плана по доходам и расходам областного бюджета

<sup>6</sup> Ст. 27 Закона о бюджете № 161-ОЗ установлен верхний предел государственного долга.

<sup>7</sup> По данным выписок из долговой книги Иркутской области, опубликованным на сайте Минфина области.

<sup>8</sup> Отношение объема государственного долга к годовому объему ННД.

осуществлялось в конце финансового года (закон о внесении изменений в бюджет на 2021 год принят 17 декабря 2021 года, на 2022 год – 6 декабря 2022 года).

При этом **фактическое поступление налоговых доходов превышало утвержденный план более чем на 19 млрд руб. ежегодно.** Так, фактическое поступление доходов оказывалось выше первоначального плана более чем на 30 % (2021 год – 184,3 млрд руб. при первоначальном плане 136,9 млрд руб.; 2022 год – 208,3 млрд руб. при первоначальном плане 160,1 млрд руб.).

Увеличение расходной части областного бюджета осуществлялось в меньших объемах: в 2021 году – на 31,0 млрд руб., в 2022 году – на 44,6 млрд руб., недоисполнение плана по расходам областного бюджета составляло более 6 млрд руб. ежегодно. По итогам 2021 – 2022 годов бюджет Иркутской области был исполнен с **профицитом в сумме 17,5 млрд руб. и 10,5 млрд руб. соответственно.**

По итогам 2022 года сложился рекордный объем нецелевых остатков средств областного бюджета в сумме 13,1 млрд руб.

**В 2023 году** планирование доходов и расходов областного бюджета осуществлялось реалистичнее. Фактическое поступление налоговых доходов было выше первоначального плана на 16 % (223,9 млрд руб. при первоначальном плане 193,7 млрд руб.). При этом окончательный план был утвержден в сумме 205,9 млрд руб., **перевыполнение плана по налоговым доходам снова составило значительную сумму 18,0 млрд руб.**

В 2023 году расходы утверждены в сумме 289,3 млрд руб. при дефиците 36,2 млрд руб. По итогам года неисполнение по расходам составило 9,2 млрд руб., с учетом роста собственных доходов областного бюджета дефицит составил 13,4 млрд руб.

**В 2024 году** бюджет Иркутской области корректировался дважды (в июле и октябре), при этом дважды был увеличен план по налоговым доходам областного бюджета в общем объеме на 15,9 млрд руб. (с 223,9 млрд руб. до 239,8 млрд руб.).

Расходы в течение года были увеличены на 20,4 млрд руб. (с 298,9 млрд руб. до 319,3 млрд руб.). По итогам года неисполнение по расходам составило 17,5 млрд руб., одной из причин которого являлось отсутствие средств на едином счете областного бюджета для оплаты действующих обязательств.

По данным отчетности, по состоянию на 1 января 2025 года нецелевые остатки средств областного бюджета составили **минус 15,9 млрд руб.**, в целом остаток средств областного бюджета составил 0,05 млрд руб.

Областной бюджет исполнен с дефицитом в сумме 24,8 млрд руб. Просроченная кредиторская задолженность на 1 января 2025 года составила 2,6 млн руб.

**Бюджетообразующими** налоговыми доходами для Иркутской области являются: налог на прибыль организаций – около 40 %, налог на доходы физических лиц – около 35 %.

Доля других основных видов налогов составляет: акцизы по подакцизным товарам – около 9 %, налог на имущество организаций – около 7 – 8 %, УСН, налоги на совокупный доход – около 4 %, а также налоги, сборы и регулярные платежи за пользование природными ресурсами – около 2 – 3 %.

По итогам исполнения за **2021 год налоговые доходы** областного бюджета **увеличились на 35 %**, или на 47 495,4 млн руб., по отношению к первоначально утвержденному Законом о бюджете объему (с 136 835,3 млн руб. до 184 330,7 млн руб.).

При этом фактическое поступление налоговых доходов превысило план на 19 709,6 млн руб., что произошло в основном за счет поступления **налога на прибыль** организаций в сумме **17 037,0 млн руб. (+ 23 % к плану)**. В течение 2021 года прогноз поступления налога на прибыль организаций неоднократно уточнялся (**3 раза!** Последние изменения в закон о бюджете были внесены 17 декабря 2021 года), тем не менее такая **значительная сумма налога так и не была учтена в плане**.

В целом **фактическое поступление налога на прибыль организаций в 2021 году превысило первоначальный план на 80 %**.

Также в 2021 году значительно увеличились поступления по налогам на совокупный доход (+ 39 %, или 2 082,7 млн руб.) в основном по УСН в связи с отменой ЕНВД с 1 января 2021 года. Прогноз по УСН был осуществлен реалистично, без значительных отклонений.

**По итогам 2022 года** сложилась аналогичная ситуация. **Налоговые доходы** областного бюджета **увеличились на 30 %**, или на 48 243,2 млн руб., по отношению к первоначально утвержденному Законом о бюджете объему (с 160 092,8 млн руб. до 208 336,0 млн руб.).

Фактическое поступление налоговых доходов превысило план на 19 189,5 млн руб., что произошло в основном за счет поступления двух налогов: **налога на прибыль** организаций в сумме 10 125,0 млн руб. (+ 11 % к плану) и **НДФЛ** в сумме 6 057,4 млн руб. (+ 12 % к плану).

В 2022 году прогноз поступления налога на прибыль организаций уточнялся дважды (последние изменения в закон о бюджете были внесены 6 декабря 2022 года), при этом так же, как и в 2021 году, **значительная сумма налога не была учтена в плане**. В целом в 2022 году **фактическое поступление налога на прибыль превысило первоначальный план на 54 %**.

Прогноз НДФЛ уточнялся только в июне, при этом в 2022 году дважды произошло повышение минимального размера оплаты труда: с 1 января 2022 года по 31 мая 2022 года – на 8,6 %, с 1 июня 2022 года по 31 декабря 2022 года – на 10 %, а также изменение размеров окладов госслужащих с 1 июля 2022 года<sup>9</sup>.

<sup>9</sup> Указ Губернатора Иркутской области от 16 сентября 2022 года № 204-уг «О внесении изменения в размеры месячных окладов государственных гражданских служащих Иркутской области в соответствии с присвоенными классными чинами государственной гражданской службы Иркутской области (окладов за классный чин)».



В 2022 году продолжилось увеличение поступлений по налогам на совокупный доход (+ 23 %, или 1 717,4 млн руб.), прогноз также был осуществлен реалистично, без значительных отклонений.

По итогам исполнения за **2023 год налоговые доходы** областного бюджета **увеличились на 16 %**, или на 30 180,9 млн руб., по отношению к первоначально утвержденному Законом о бюджете объему (с 193 679,7 млн руб. до 223 860,6 млн руб.).

При этом так же, как и в предыдущие два года, фактическое поступление налоговых доходов превысило план на 17 916,9 млн руб., что произошло в основном за счет поступления **налога на прибыль** организаций в сумме **13 955,7 млн руб. (+ 15 % к плану)**.

В течение 2023 года **прогноз поступления налога на прибыль ни разу не уточнялся** (последние изменения в закон о бюджете были внесены 13 декабря 2023 года).

Прогноз НДФЛ в 2023 году уточнялся два раза, фактическое поступление превысило план на 4 %, или на 2 329,0 млн руб.

Налоговые доходы областного бюджета **по итогам 2024 года не исполнены** в сумме 6 883,4 млн руб. (– 3 % от плана на 2024 год). **Снижение налога на прибыль** по отношению к плану составило **8 869,9 млн руб. (– 9 %)**.

Снижение поступления по налогу на прибыль частично нивелировалось за счет увеличения поступления НДФЛ на 14 007,4 млн руб. (+ 20 %) по отношению к первоначально утвержденному Законом о бюджете объему (в том числе в связи с ростом МРОТ с 1 января 2024 года на 18,5 %).

Налог на прибыль организаций является одним из основных доходных источников для бюджета Иркутской области, вместе с тем поступления по данному налогу достаточно сложно спрогнозировать. По информации за анализируемый период видно, что в областном бюджете не предусматривались как значительные поступления по данному налогу в 2021 – 2023 годах, так и его снижение в 2024 – 2025 годах, что, возможно, связано с недостаточным взаимодействием Правительства Иркутской области с крупными налогоплательщиками и ФНС.

## **2.1. Оценка исполнения прогнозных назначений по доходам в 2024 году (выборочно)**

Несмотря на то, что в течение 2024 года прогноз годовых поступлений, утвержденных Законом о бюджете, корректировался 2 раза, не выполнили план по доходам 12 главных администраторов доходов областного бюджета (далее – ГАДБ), перевыполнили – 18 из 34 ГАДБ –

исполнительных органов государственной власти Иркутской области (далее – исполнительные органы), администрировавших доходы областного бюджета в отчетном году.

Анализ исполнения прогнозных показателей **по неналоговым доходам**, администрируемым исключительно исполнительными органами государственной власти Иркутской области, показал, что в целом по ГАДБ области исполнение прогнозных назначений составило 98,7 % (– 39,2 млн руб. от плана).

Установлено, что перевыполнение плана по неналоговым доходам сложилось по 24 из 34 ГАДБ. Наибольшее превышение поступлений от прогнозных показателей (свыше 10 млн руб.) сложилось у 6 исполнительных органов: агентство по обеспечению деятельности мировых судей Иркутской области (+ 11,4 млн руб.), министерство здравоохранения Иркутской области (+ 16,6 млн руб.), министерство транспорта и дорожного хозяйства Иркутской области (+ 25,2 млн руб.), министерство сельского хозяйства Иркутской области (+ 29,2 млн руб.), министерство строительства Иркутской области (+ 50,4 млн руб.), министерство природных ресурсов и экологии Иркутской области (+ 61,2 млн руб.).

Невыполнение плана по неналоговым доходам сложилось по 7 ГАДБ – исполнительным органам. Наиболее значительное отрицательное отклонение от прогнозных показателей отмечается у 3 ГАДБ: министерство имущественных отношений Иркутской области (– 157,6 млн руб.), министерство финансов Иркутской области (– 45,5 млн руб.), министерство лесного комплекса Иркутской области (– 42,3 млн руб.).

## 2.2. Сравнительный анализ данных по исполнению доходной части региональных бюджетов субъектов, входящих в Сибирский федеральный округ (далее – СФО)

Сравнительный анализ данных за 2022 – 2024 гг. по исполнению доходной части региональных бюджетов субъектов РФ, входящих в СФО, размещенных на Едином портале бюджетной системы РФ «Электронный бюджет»<sup>10</sup>, показал, что по 2 субъектам РФ в анализируемом периоде наблюдается сокращение доходов, соответственно, по 8 субъектам РФ – увеличение доходов (таблица).

млрд руб.

№	Субъекты	Доходы, факт за 2022	Доходы, факт за 2023	В % к прошлому году 2023/2022		Доходы, факт за 2024	В % к прошлому году 2024/2023	
1	Красноярский край	372,4	426,4	+ 14,5 %	↑	429,0	+ 0,6	↑
2	Новосибирская область	272,8	271,0	- 0,7 %	↓	296,0	+ 9,2	↑
3	<b>Иркутская область</b>	276,6	275,9	- 0,3 %	↓	277,1	+ 0,4	↑
4	Кемеровская область – Кузбасс	313,4	271,4	- 13,4 %	↓	228,0	- 16,0	↓
5	Алтайский край	160,5	163,3	+ 1,7 %	↑	176,0	+ 7,8	↑
6	Омская область	137,1	145,6	+ 6,2 %	↑	152,0	+ 4,4	↑

<sup>10</sup> <https://budget.gov.ru>

№	Субъекты	Доходы, факт за 2022	Доходы, факт за 2023	В % к прошлому году 2023/2022		Доходы, факт за 2024	В % к прошлому году 2024/2023	
7	Томская область	95,6	104,3	+ 9,1 %	↑	109,0	+ 4,5	↑
8	Республика Хакасия	56,7	48,7	- 14,1 %	↓	48,0	- 1,4	↓
9	Республика Тыва	57,3	57,1	- 0,3 %	↓	63,0	+ 10,3	↑
10	Республика Алтай	31,7	32,6	+ 2,8 %	↑	41,6	+ 27,6	↑

Сведения об объеме налоговых и неналоговых доходов, безвозмездных поступлений региональных бюджетов приведены в таблице ниже.

млрд руб.

№	Субъекты	Налоговые, неналоговые доходы за 2024 год	В % к прошлому году 2024/2023		Безвозмездные поступления за 2024 год	В % к прошлому году 2024/2023	
1	Красноярский край	387,4	1,2	↑	41,3	- 7,6	↓
2	Новосибирская область	263,2	16,6	↑	33,2	- 28,4	↓
3	<b>Иркутская область</b>	238,9	4,3	↑	38,1	- 18,8	↓
4	Кемеровская область – Кузбасс	181,8	- 21,1	↓	45,8	11,2	↑
5	Алтайский край	114,9	18,1	↑	61,0	- 9,2	↓
6	Омская область	107,5	6,5	↑	44,4	- 0,7	↓
7	Томская область	78,1	3,9	↑	31,1	6,5	↑
8	Республика Хакасия	31,0	- 1,9	↓	17,4	1,2	↑
9	Республика Алтай	13,3	34,3	↑	28,3	23,6	↑
10	Республика Тыва	11,7	21,9	↑	51,8	8,6	↑

Из данных таблицы видно, что в 2024 году практически по всем субъектам СФО (исключения: Кемеровская область – Кузбасс, Республика Хакасия) налоговые и неналоговые доходы увеличились по сравнению с прошлым годом.

Безвозмездные поступления, наряду с Иркутской областью, сократились в 5 регионах СФО (Новосибирская область, Омская область, Алтайский край, Красноярский край). В Кемеровской области – Кузбассе, Республике Хакасия, Республике Тыва, Томской области, Республике Алтай безвозмездные поступления в сравнении с 2023 годом выросли.

### 3. Расходы областного бюджета

Исполнение расходов областного бюджета в 2024 году осуществлялось в соответствии с Законом о бюджете и СБР.

Расходы областного бюджета в окончательной редакции Закона № 161-ОЗ утверждены в сумме 319 288 322,8 тыс. руб., уточненной СБР – 316 111 791,8 тыс. руб., исполнены в сумме 301 823 093,7 тыс. руб., или 94,5 % к показателям, утвержденным Законом о бюджете, или 95,5 % к СБР. Объем неисполненных бюджетных назначений составил 14 288 698,1 тыс. руб. (4,5 %) к уточненной СБР (таблица).

тыс. руб.

Наименование	Закон	СБР	Исполнение на 01.01.2025	Отклонение от СБР	% исполнения	
					Закон	СБР
Общегосударственные вопросы	9 805 605,1	9 328 083,9	8 887 702,1	- 440 381,8	90,6	95,3
Национальная оборона	244 863,1	247 509,2	229 217,3	- 18 291,9	93,6	92,6

Наименование	Закон	СБР	Исполнение на 01.01.2025	Отклонение от СБР	% исполнения	
					Закон	СБР
Нац. безопасность и правоохранительная деятельность	2 573 984,8	2 845 760,8	2 635 879,8	- 209 880,9	102,4	92,6
Национальная экономика	52 509 395,1	50 376 578,9	42 189 758,9	- 8 186 819,9	80,3	83,7
Жилищно-коммунальное хозяйство	19 083 213,5	16 596 064,7	14 612 220,4	- 1 983 844,2	76,6	88,0
Охрана окружающей среды	1 693 758,4	786 289,7	731 019,7	- 55 270,0	43,2	93,0
Образование	95 845 734,5	96 007 043,8	94 840 572,7	- 1 166 471,1	99,0	98,8
Культура, кинематография	5 425 195,1	5 408 992,8	5 241 852,9	- 167 139,9	96,6	96,9
Здравоохранение	21 256 211,6	20 930 855,6	19 837 771,6	- 1 093 084,0	93,3	94,8
Социальная политика	79 689 291,6	82 526 451,1	82 329 945,0	- 196 506,0	103,3	99,8
Физическая культура и спорт	3 285 175,3	3 125 836,9	2 942 005,3	- 183 831,6	89,6	94,1
Средства массовой информации	205 453,4	210 844,0	197 406,0	- 13 438,0	96,1	93,6
Обслуживание государственного долга	442 041,3	442 041,3	316 959,3	- 125 082,0	71,7	71,7
МБТ общего характера бюджетам бюджетной системы РФ	27 228 400,0	27 279 439,3	26 830 782,7	- 448 656,7	98,5	98,4
<b>ИТОГО:</b>	<b>319 288 322,8</b>	<b>316 111 791,8</b>	<b>301 823 093,7</b>	<b>- 14 288 698,1</b>	<b>94,5</b>	<b>95,5</b>

В таблице представлена информация об исполнении расходной части областного бюджета в 2024 году. Отклонение по бюджетным ассигнованиям уточненной СБР по отношению к показателям в Законе о бюджете сложилось в сумме 3 176 531,0 тыс. руб., или 1,1 % от общего годового объема бюджетных ассигнований областного бюджета.

**Низкое исполнение** на 1 января 2025 года **сложилось по расходам**, связанным с капитальными вложениями в объекты государственной собственности (70,9 %), обслуживанием государственного долга (71,7 %), закупкой товаров, работ и услуг для обеспечения государственных нужд (77,2 %).

Из объема неисполненных назначений (14 288,7 млн руб.) большая часть приходится на КВР 200 «Закупка товаров, работ и услуг для обеспечения государственных нужд» – 5 677,0 млн руб. (исполнение 77,2 %).

Наибольший процент исполнения в общем объеме расходов за 2024 год по КВР приходится на «Социальное обеспечение и иные выплаты населению» (КВР 300) – 99,9 %; «Предоставление субсидий бюджетным, автономным учреждениям и иным некоммерческим организациям» (КВР 600) – 99,9 %.

### 3.1. Сравнительный анализ данных по исполнению расходной части региональных бюджетов субъектов СФО

Сравнительный анализ данных по исполнению за 2024 год расходной части региональных бюджетов субъектов РФ, входящих в Сибирский

федеральный округ, размещенных на Едином портале бюджетной системы РФ «Электронный бюджет»<sup>11</sup>, приведен в таблице ниже.

млрд руб.

№	Наименование субъекта	Утверждено СБР на 2024 год	Исполнено на 01.01.2024	% исполнения
1	Республика Тыва	64,2	63,7	99,1
2	Омская область	163,3	160,0	98,0
3	Республика Алтай	41,4	40,5	97,7
4	<b>Иркутская область</b>	<b>316,1</b>	<b>301,8</b>	<b>95,5</b>
5	Алтайский край	188,7	179,5	95,1
6	Красноярский край	456,3	432,3	94,7
7	Томская область	118,2	110,6	93,6
8	Новосибирская область	342,7	316,5	92,4
9	Республика Хакасия	59,2	52,2	88,1
10	Кемеровская область – Кузбасс	342,5	298,2	87,1

Как следует из представленных данных, по проценту исполнения расходной части бюджета за 2024 год Иркутская область с показателем 95,5 % занимает **четвертое место** после Республики Тыва (99,1 %), Омской области (98,0 %), Республики Алтай (97,7 %).

Сравнительный анализ данных по исполнению расходной части бюджетов субъектов РФ, входящих в СФО<sup>12</sup>, за 2023 – 2024 гг. показал, что по 7 субъектам РФ из 10 наблюдается увеличение темпа роста расходной части бюджетов (таблица).

млрд руб.

Сибирский федеральный округ	Утвержденные бюджетные ассигнования	Исполнено на 01.01.2025	Исп., %	Исполнено на 01.01.2024	Отклонение (2024 – 2023)	Прирост (снижение), %
Красноярский край	456,3	432,3	94,7	407,5	24,8	6,1
Новосибирская область	342,7	316,5	92,4	290,5	26,0	9,0
<b>Иркутская область</b>	<b>316,1</b>	<b>301,8</b>	<b>95,5</b>	<b>284,8</b>	<b>17,0</b>	<b>6,0</b>
Кемеровская область – Кузбасс	342,5	298,2	87,1	292,32	5,9	2,0
Алтайский край	188,7	179,5	95,1	167,3	12,2	7,3
Омская область	163,3	160,0	98,0	155,6	4,4	2,8
Томская область	118,2	110,6	93,6	103,9	6,7	6,4
Республика Тыва	64,2	63,7	99,1	58,9	4,8	8,2
Республика Хакасия	59,2	52,2	88,1	54,3	- 2,1	- 3,9
Республика Алтай	41,4	40,5	97,7	33,7	6,8	20,2

Как следует из представленных данных, наибольший темп роста расходов бюджетов за анализируемый период отмечен в Республике Алтай (+ 20,2 %). Иркутская область с показателем + 6,0 % занимает **седьмое место в округе**.

#### 4. Источники финансирования дефицита бюджета. Государственный долг

Первоначально Законом об областном бюджете на 2024 год размер дефицита областного бюджета был запланирован в сумме 28 388 279,7 тыс. руб., или 12,4 % утвержденного общего годового объема доходов

<sup>11</sup> <https://budget.gov.ru>

<sup>12</sup> <https://budget.gov.ru>

областного бюджета без учета утвержденного объема безвозмездных поступлений.

В окончательной редакции Закона об областном бюджете на 2024 год размер дефицита областного бюджета утвержден в сумме 32 340 965,8 тыс. руб., или 13,2 % утвержденного общего годового объема доходов областного бюджета без учета утвержденного объема безвозмездных поступлений.

По состоянию на 1 января 2025 года областной бюджет исполнен с дефицитом в размере 24 772 481,6 тыс. руб., или 10,4 % утвержденного общего годового объема доходов областного бюджета без учета утвержденного объема безвозмездных поступлений.

Информация об источниках внутреннего финансирования дефицита бюджета представлена в таблице.

тыс. руб.		
Наименование	План по СБР	Исполнение
<b>Источники внутреннего финансирования дефицита бюджета</b>	<b>32 340 965,9</b>	<b>24 772 481,6</b>
<b>Кредиты кредитных организаций в валюте РФ</b>	<b>24 993 042,8</b>	<b>8 300 000,0</b>
Привлечение кредитов от кредитных организаций в валюте РФ	49 986 085,6	8 300 000,0
Погашение субъектами РФ кредитов от кредитных организаций в валюте РФ	- 24 993 042,8	0,0
<b>Бюджетные кредиты из других бюджетов бюджетной системы РФ</b>	<b>3 315 761,4</b>	<b>3 785 208,1</b>
Привлечение бюджетных кредитов из других бюджетов бюджетной системы РФ	27 230 473,0	16 882 971,0
Погашение бюджетных кредитов, полученных из других бюджетов бюджетной системы РФ в валюте РФ	- 23 914 711,6	- 13 097 762,9
<b>Иные источники внутреннего финансирования дефицита бюджета</b>	<b>12 294,3</b>	<b>8 719 166,8</b>
Акции и иные формы участия в капитале, находящиеся в государственной и муниципальной собственности	3 127,0	3 127,0
Бюджетные кредиты, предоставленные внутри страны в валюте РФ	9 167,3	64 039,8
Предоставление бюджетных кредитов внутри страны в валюте РФ	- 250 000,0	- 114 520,0
Возврат бюджетных кредитов, предоставленных внутри страны в валюте РФ	259 167,3	178 559,8
Операции по управлению остатками средств на единых счетах бюджетов	-	8 652 000,0
<b>Изменение остатков средств на счетах по учету средств бюджетов</b>	<b>4 019 867,4</b>	<b>3 968 106,8</b>
Увеличение остатков средств бюджетов	- 364 426 209,9	- 476 578 895,5
Уменьшение остатков средств бюджетов	365 269 546,2	480 547 002,3

По состоянию на 1 января 2024 года государственный долг Иркутской области составлял 23 475 632,9 тыс. руб. Объем государственного долга области увеличился с начала 2024 года на 12 085 208,1 тыс. руб. и на 1 января 2025 года составил 35 560 841,0 тыс. руб. (14,9 % к фактическому объему поступлений налоговых и неналоговых доходов областного бюджета за 2024 год).

Расходы на обслуживание государственного долга за 2024 год выросли в 2,5 раза и составили 316 959,3 тыс. руб.

В 2024 году Иркутской областью из федерального бюджета привлечены бюджетные кредиты в объеме 16 882 971,0 тыс. руб., в том числе:

- на реализацию инфраструктурных проектов в сумме 4 683 971,0 тыс. руб.;

- на пополнение остатка средств на едином счете бюджета в сумме 12 199 000,0 тыс. руб.

По состоянию на 1 января 2025 года задолженность перед федеральным бюджетом по бюджетным кредитам составила 27 260 841,0 тыс. руб., в том числе:

- реструктурированная задолженность по бюджетным кредитам, предоставленным для частичного покрытия дефицита бюджета, – 4 765 330,0 тыс. руб.;

- реструктурированная задолженность по бюджетным кредитам, предоставленным на строительство, реконструкцию, капитальный ремонт, ремонт и содержание автомобильных дорог общего пользования (за исключением автомобильных дорог федерального значения), – 1 502 187,0 тыс. руб.;

- реструктурированная задолженность по бюджетному кредиту, предоставленному для погашения бюджетных кредитов на пополнение остатков средств на счетах бюджетов субъектов Российской Федерации, – 7 066 666,7 тыс. руб.;

- задолженность по бюджетному кредиту, предоставленному в целях погашения долговых обязательств муниципальных образований по кредитам кредитных организаций, – 2 633 427,7 тыс. руб.;

- задолженность по бюджетным кредитам на реализацию инфраструктурных проектов – 10 395 165,8 тыс. руб.;

- задолженность по специальному казначейскому кредиту – 898 063,9 тыс. руб.

Параметры государственного долга области и расходов на его обслуживание за 2024 год соответствуют ограничениям, установленным БК РФ и соглашениями о реструктуризации задолженности по бюджетным кредитам, заключенными с Минфином России.

В таблице представлены сведения об объеме государственного долга Иркутской области с детализацией по видам обязательств на начало и на конец отчетного периода.

тыс. руб.

Наименование долговых обязательств	на 01.01.2024		на 01.01.2025		
	сумма	% к общему объему	сумма	% к общему объему	темп прироста к предыд. периоду, %
Государственные ценные бумаги области	0	-	0	-	-
Бюджетные кредиты, привлеченные из других бюджетов бюджетной системы РФ	23 475 632,9	100,0	27 260 841,0	76,7	16,1
Кредиты, привлеченные от кредитных организаций	0	-	8 300 000,0	23,3	-
Иные долговые обязательства	0	-	0	-	-
<b>Государственный внутренний долг Иркутской области (всего)</b>	<b>23 475 632,9</b>	<b>100,0</b>	<b>35 560 841,0</b>	<b>100,0</b>	<b>51,5</b>
Уровень государственного внутреннего долга Иркутской области, в %	10,3		14,9		44,7

Структура государственного долга по состоянию на 1 января 2025 года представлена бюджетными кредитами в сумме 27 260 841,0 тыс. руб. (76,7 % от общего объема госдолга) и коммерческими кредитами в сумме 8 300 000,0 тыс. руб. (23,3 % от общего объема госдолга).

Структура государственного долга в целом по субъектам, входящим в СФО, по состоянию на 1 января 2025 года представлена на рисунке ниже.

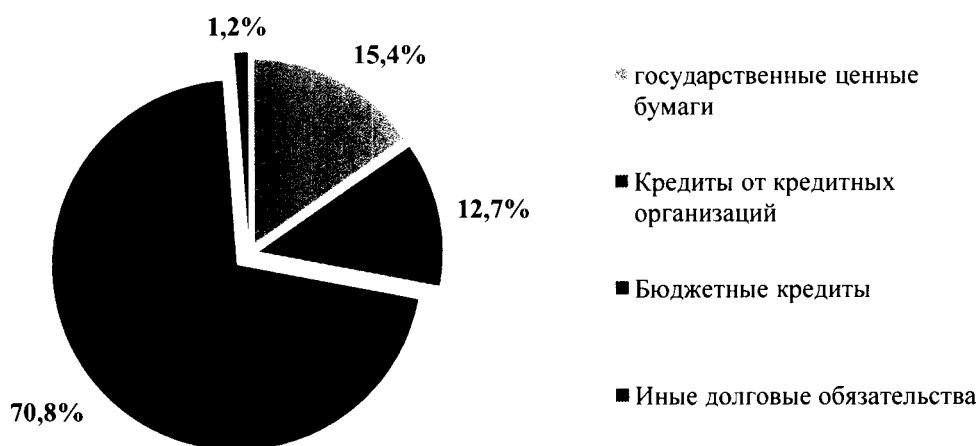


Рис. Структура государственного долга субъектов СФО на 1 января 2025 года

Как видно из рисунка, основной удельный вес в структуре государственного долга субъектов СФО в целом занимают бюджетные кредиты – 70,8 %, на государственные ценные бумаги приходится 15,4 % от общего объема государственного долга, на кредиты коммерческих банков – 12,7 %, иные долговые обязательства – 1,2 %. При этом следует отметить, что объем бюджетных кредитов на конец 2024 года составляет 296 337,6 млн руб., что больше на 9 564,4 млн руб. показателя на начало 2024 года.

Сведения об объеме государственного долга и долговой нагрузке субъектов СФО по итогам исполнения 2024 года (на 1 января 2025 года) в сравнении с показателями на начало отчетного года (на 1 января 2024 года) представлены в таблице ниже.

млрд руб.							
Субъекты	Долговая нагрузка на 01.01.24, %	Размер госдолга на 01.01.24	Долговая нагрузка на 01.01.25, %	Размер госдолга на 01.01.25	Динамика долговой нагрузки, %	Динамика размера госдолга	Темп прироста долговой нагрузки к началу года, %
1	2	3	4	5	6=4-2	7=5-3	8=(5/3-1)*100 %
<b>В целом по СФО</b>	<b>28,6</b>	<b>376,1</b>	<b>29,7</b>	<b>418,6</b>	<b>1,1</b>	<b>42,4</b>	<b>11,3</b>
Республика Хакасия	65,3	25,2	74,7	28,2	9,4	3,0	12,1
Омская область	69,5	68,4	67,5	73,4	- 2,0	5,0	7,3
Томская область	61,5	48,1	60,2	49,0	- 1,4	0,9	1,8
Республика Тыва	54,3	5,3	52,1	6,0	- 2,2	0,7	13,8
Кемеровская область – Кузбасс	32,0	71,6	36,8	67,3	4,8	- 4,3	- 6,0



Субъекты	Долговая нагрузка на 01.01.24, %	Размер госдолга на 01.01.24	Долговая нагрузка на 01.01.25, %	Размер госдолга на 01.01.25	Динамика долговой нагрузки, %	Динамика размера госдолга	Темп прироста долговой нагрузки к началу года, %
1	2	3	4	5	6=4-2	7=5-3	8=(5/3-1)*100 %
Новосибирская область	30,0	68,1	32,7	84,9	2,7	16,9	24,8
Республика Алтай	36,3	3,4	22,9	2,8	-13,4	-0,6	-16,6
Красноярский край	15,4	51,0	15,4	56,4	- 0,1	5,4	10,7
<b>Иркутская область</b>	<b>10,3</b>	<b>23,5</b>	<b>14,9</b>	<b>35,6</b>	<b>3,3</b>	<b>12,1</b>	<b>51,5</b>
Алтайский край	13,5	11,6	14,4	14,8	0,9	3,2	28,1

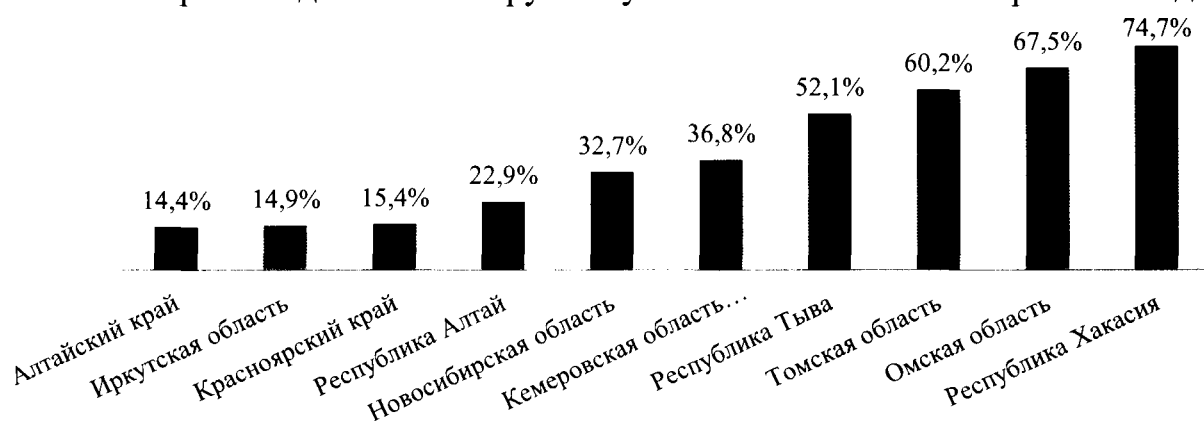
Как видно из представленных данных, в целом по СФО по итогам 2024 года относительно начала отчетного года наблюдается увеличение размеров госдолга (на 42 449,2 млн руб.) и долговой нагрузки (на 1,1 %).

По состоянию на 1 января 2025 года из 10 субъектов СФО по 8 субъектам отмечается увеличение долговой нагрузки. Наибольшее увеличение государственного долга отмечается у Новосибирской области – на 16,9 млрд руб. (24,8 %), Иркутской области – на 12,1 млрд руб. (51,5 %), в Красноярском крае – на 5,4 млрд руб. (10,7 %), Омской области – на 5,0 млрд руб. (7,3 %), в Алтайском крае – на 3,2 млрд руб. (28,1 %), в Республике Хакасия – 3,0 млрд руб. (12,1 %).

Снижение долговой нагрузки отмечается по Кемеровской области – Кузбассу на 4,3 млрд руб. (– 6,0 %), в Республике Алтай – на 0,6 млрд руб. (– 16,6 %).

По состоянию на 1 января 2025 года в сравнении с 10 субъектами СФО Иркутская область имеет один из минимальных уровней долговой нагрузки (14,9 %) после Алтайского края (рисунки).

Рис. Уровень долговой нагрузки субъектов СФО на 1 января 2025 года



При формировании и исполнении областного бюджета за 2024 год Минфином области **не были использованы все возможности по увеличению бюджетного дефицита до максимально возможного уровня**, предусмотренные законодательством.

Так, бюджетный дефицит в Законе о бюджете с учетом ограничений, установленных правилами реструктуризации № 1531<sup>13</sup> и № 1029<sup>14</sup> изначально мог быть утвержден в объеме 33 248,0 млн руб., что превышает на 907,0 млн руб. утвержденный показатель (32 341,0 млн руб.).

При этом согласно части 10 статьи 6 Федерального закона от 2 ноября 2023 года № 520-ФЗ<sup>15</sup> по итогам 2024 года бюджетный дефицит **мог превысить** величину, утвержденную Законом об областном бюджете, на сумму бюджетных ассигнований, направленных на финансовое обеспечение мероприятий, связанных с предотвращением влияния ухудшения геополитической и экономической ситуации на развитие отраслей экономики, и дополнительных мероприятий в сфере национальной обороны и национальной безопасности, включая осуществление мер социальной поддержки отдельных категорий граждан (5 726,7 млн руб.), а также мероприятий, связанных с оказанием содействия в подготовке и проведении выборов Президента Российской Федерации (205,9 млн руб.), **и составить 38 273,6 млн руб.**

Согласно программе государственных внутренних заимствований Иркутской области на 2024 год и на плановый период 2025 и 2026 годов (далее – Программа заимствований, утверждена в Приложении 19 к Закону № 161-ОЗ) основным источником финансирования бюджетного дефицита должны были выступать кредиты коммерческих банков.

Вместе с тем их привлечение по итогам 2024 года составило 8 300,0 млн руб., или 16,6 % от плана (49 986 млн руб.), погашение коммерческих кредитов в 2024 году не осуществлялось (план – 24 993,04 млн руб.).

Несмотря на размещение министерством финансов Иркутской области (далее – Минфин области) в 2024 году 63 извещений с целью привлечения коммерческих кредитов на общую сумму 57 000,0 млн руб., на торги Минфин области выходил только 7 раз в течение года, из них 5 раз – в ноябре отчетного года (Приложения 1 – 5).

Таким образом, можно говорить о низкой активности финансового органа по привлечению коммерческих кредитов в 2024 году.

Кроме того, при условии инициирования Минфином области размещения извещений по ставке, сформированной методом сопоставимых рыночных цен (анализа рынка), ранее 4 квартала 2024 года имелись бы более высокие шансы привлечения кредитных ресурсов и, как следствие,

<sup>13</sup> Постановление Правительства Российской Федерации от 13 декабря 2017 года № 1531 «О проведении в 2017 году реструктуризации обязательств (задолженности) субъектов Российской Федерации перед Российской Федерацией по бюджетным кредитам».

<sup>14</sup> Постановление Правительства Российской Федерации от 28 июня 2021 года № 1029 «Об утверждении Правил проведения в 2021 году реструктуризации обязательств (задолженности) субъектов Российской Федерации перед Российской Федерацией по бюджетным кредитам».

<sup>15</sup> Федеральный закон от 2 ноября 2023 года № 520-ФЗ «О внесении изменений в статьи 96.6 и 220.1 Бюджетного кодекса Российской Федерации и отдельные законодательные акты Российской Федерации, приостановлении действия отдельных положений Бюджетного кодекса Российской Федерации и об установлении особенностей исполнения бюджетов бюджетной системы Российской Федерации в 2024 году».

возможность получения их под более низкую процентную ставку, нежели чем те, которые сложились практически (КС+4,1 и КС+5,15).

Принимая во внимание фактически сложившийся дефицит областного бюджета в размере 24 772 481,6 тыс. руб. при плане 32 340 965,8 тыс. руб. (– 7 568 484,2 тыс. руб.), а также возможность, предоставленную частью 10 статьи 6 Федерального закона № 520-ФЗ, по превышению дефицита бюджета на сумму бюджетных ассигнований, направленных на финансовое обеспечение мероприятий, связанных с предотвращением влияния ухудшения геополитической и экономической ситуации (5 199,0 млн руб.), и мероприятий, связанных с оказанием содействия в подготовке и проведении выборов Президента РФ (205,9 млн руб.), общий объем привлечения дополнительных источников финансирования дефицита бюджета (кредитов) мог составить **12 973,4 млн руб.**

Учитывая успешный опыт Новосибирской и Амурской областей по привлечению денежных средств для покрытия бюджетного дефицита посредством эмиссии ценных бумаг, а также тот факт, что бюджетным законодательством не установлены ограничения стоимости заимствований, привлекаемых в виде государственных ценных бумаг, можно говорить об инертности Минфина области в части возможности использования данного инструмента в качестве источника финансирования дефицита областного бюджета.

Вместе с тем следует отметить, что Минфин области в качестве источника финансирования дефицита бюджета использовал возможность привлечения средств с соответствующих казначейских счетов для обеспечения ликвидности единого счета и финансирования расходов, не требующего дополнительных расходов в виде уплаты процентов. По состоянию на 1 января 2025 года общий объем таких заимствований составил 8 652,00 млн руб., по состоянию на 1 апреля 2025 года средства восстановлены.

### **5. Состояние кредиторской задолженности**

По состоянию на 1 января 2025 года **общий объем кредиторской задолженности** по средствам областного бюджета составил **15 633,8 млн руб.**, что на 12 354,4 млн руб., или **на 476,7 %**, выше общего объема задолженности, числящейся на начало отчетного периода.

Из общего объема кредиторской задолженности в 15 633,8 млн рублей, сложившейся на 1 января 2025 года:

- 8 652,0 млн рублей (55,3 %) – средства, привлеченные на единый счет бюджета за счет остатков средств на казначейских счетах;

- 1 695,6 млн рублей (10,8 %) – кредиторская задолженность по доходам (переплата и авансы по налоговым и неналоговым платежам в областной бюджет, а также безвозмездные поступления от организаций).

Оставшийся объем кредиторской задолженности относится к кредиторской задолженности по расходам и составляет соответственно 5 286,24 млн рублей, или 33,8 %.

Основной объем кредиторской задолженности по средствам областного бюджета на конец 2024 года сложился по счету «**Расчеты по принятым обязательствам**» – 13 347,8 млн руб., или 85,4 % общего объема кредиторской задолженности. За 2024 год кредиторская задолженность по счету увеличилась на 13 153,3 млн руб., или **в 68,6 раз**.

Объем **просроченной** кредиторской задолженности на 1 января 2025 года составил **2 361,9 млн руб.**, или 15,1 % от **общего объема** кредиторской задолженности по средствам областного бюджета. Просроченная кредиторская задолженность по состоянию на 1 января 2024 года отсутствовала.

Просроченная кредиторская задолженность сложилась у 26 из 37 ГАБС. Наибольший объем **просроченной кредиторской задолженности (КЗ)** отмечается по следующим ГАБС (таблица).

тыс. руб.

Наименование	Код ГАБС	На начало 2024 года		На конец 2024 года		Изменение	
		Сумма КЗ	в т.ч. просроч.	Сумма КЗ	в т.ч. просроч.	Сумма КЗ	в т.ч. просроч.
Министерство транспорта и дорожного хозяйства	835	5 842,6	0	2 536 803,3	1 699 908,4	2 530 960,7	1 699 908,4
Министерство строительства	814	1 028 884,6	0	1 310 476,1	189 102,9	281 591,5	1 310 476,1
Министерство имущественных отношений	813	35 633,6	0	281 383,7	107 787,3	245 750,1	281 383,7
Министерство социального развития, опеки и попечительства	806	198 555,9	0	286 442,3	85 781,9	87 886,4	85 781,9
Министерство жилищной политики и энергетики	812	17,5	0	247 389,3	65 316,3	247 371,8	65 316,3

Наибольшая доля **просроченной задолженности** в составе **кредиторской задолженности (более 50,0 %)** установлена по следующим ГАБС: министерство цифрового развития и связи Иркутской области – 88,3 %, министерство транспорта и дорожного хозяйства Иркутской области – 67,0 %, Законодательное Собрание Иркутской области – 62,7 %, министерство экономического развития и промышленности Иркутской области – 61,6 %, КСП области – 52,2 %, министерство здравоохранения Иркутской области – 51,0 %.

Как следует из **пояснительной записки** к Отчету (ф. 0503160), «неисполнение в полном объеме принятых денежных обязательств областного бюджета в декабре 2024 года и, как следствие, образование просроченной кредиторской задолженности на 1 января 2025 года, обусловлено недостаточностью средств на едином счете областного бюджета, возникшей в связи с поступлением собственных доходов в 2024 году ниже утвержденного объема на 6,5 млрд руб. (в результате действия санкционных ограничений на экономику) и отсутствием возможности привлечения в необходимом объеме коммерческих кредитов».

Кроме того, существенное влияние на образование кредиторской задолженности оказал возврат налогоплательщиками в декабре 2024 года сумм налога на прибыль из бюджета в размере 9 443,2 млн рублей.

По состоянию на 1 января 2025 года Иркутская область имеет **наибольший объем кредиторской задолженности** среди субъектов СФО (свыше трети всей задолженности СФО (37,7 %) приходится на Иркутскую область).

При этом **свыше 90 % просроченной кредиторской задолженности СФО сложилось за счет Иркутской области**, которая отмечена только у трех субъектов СФО (Иркутская область, Республика Хакасия,

Новосибирская область). Долгосрочная задолженность отмечена по двум субъектам СФО: Алтайскому краю и Красноярскому краю.

Доля кредиторской задолженности в сумме расходов, утвержденных на 2024 год, у Иркутской области составила 4,9 %, уступив место только Республике Тыва, – 7,3 %. Так, данный показатель в Кемеровской области составил 2,3 %, в Новосибирской области – 0,8 %, в Красноярском крае – 0,3 %.

За 2024 года объем просроченной кредиторской задолженности местных бюджетов Иркутской области составил 393,2 млн руб. и **увеличился относительно аналогичного показателя за 2023 год на 306,8 млн руб. (в 5,2 раза).**

**Более 90 % задолженности составляет задолженность бюджетов городских округов – 286,6 млн рублей (увеличение в 11,3 раза).** По итогам 2024 года **просроченная кредиторская задолженность муниципальных районов выросла более чем в 2 раза**, или на 29,0 млн руб. (+ 35,7 %). По бюджетам сельских поселений по состоянию на 1 января 2025 года образовалась просроченная кредиторская задолженность в сумме 11 млн руб.

В Иркутской области **муниципальные образования** в связи со сложной экономической ситуацией и отсутствием средств на едином счете областного бюджета в конце 2024 года **были вынуждены привлекать коммерческие кредиты** в целях недопущения образования просроченной кредиторской задолженности по заработной плате и коммунальным услугам.

Среди субъектов СФО **Иркутская область занимает лидирующую позицию по привлечению муниципальными образованиями коммерческих кредитов.** В 2024 году муниципальными образованиями Иркутской области привлечено кредитов от кредитных организаций в сумме 0,9 млрд руб. При этом объем бюджетных кредитов муниципальных образований снизился на 28 млн руб.

## **6. Состояние дебиторской задолженности**

По состоянию на 1 января 2025 года **общий объем дебиторской задолженности** по средствам областного бюджета составил 171 632,5 млн руб., что на 580,8 млн руб., или **на 0,3 %, ниже** общего объема задолженности, числящейся на начало отчетного периода.

Основной объем дебиторской задолженности по счету «Расчеты по доходам» на конец 2024 года приходится на расчеты по межбюджетным трансфертам в общей сумме 104 657,4 млн руб., или 65,0 % объема задолженности по данному счету.

Состав сводных показателей формы 0503169 по счету «Расчеты по доходам» сформирован в том числе с учетом дебиторской задолженности по доходам, **не администрируемым органами государственной власти Иркутской области**, в частности – задолженности по расчетам с плательщиками налогов, администрируемых Управлением Федеральной

налоговой службы по Иркутской области, в сумме 13 853,1 млн руб., или 8,6 % объема задолженности по данному счету и 8,1 % общего объема дебиторской задолженности областного бюджета.

В течение 2024 года **просроченная дебиторская задолженность увеличилась** на 3 182,1 млн руб., или в **1,9 раза**, и на 1 января 2025 года составила 6 367,7 млн руб. (3,7 % общего объема дебиторской задолженности).

Объем **просроченной** дебиторской задолженности числится **по счетам**:

- «Расчеты по доходам» в сумме 5 191,6 млн руб., основную долю которой (4 874,4 млн руб., или 93,9 %) составляет задолженность за несвоевременную уплату текущих платежей по налогам, в связи с чем налоговыми органами Иркутской области применяются меры принудительного взыскания в соответствии с Налоговым кодексом РФ;

- «Расчеты по выданным авансам» в сумме 177,2 млн руб.;

- «Расчеты по ущербу и иным доходам» в сумме 998,9 млн руб.

Основной объем просроченной дебиторской задолженности (ДЗ) на конец 2024 года приходится на 5 ГАБС<sup>16</sup>, что отражено в таблице ниже.

тыс. руб.

Наименование	Код ГАБС	На начало 2024 года		На конец 2024 года		Изменение	
		Сумма ДЗ	в т.ч. просроч.	Сумма ДЗ	в т.ч. просроч.	Сумма ДЗ	в т.ч. просроч.
Министерство строительства	814	12 962 141,5	345 755,4	8 966 786,9	839 642,4	- 3 995 354,6	+ 493 887,0
Агентство по обеспечению деятельности мировых судей	837	628 839,9	545 398,4	381 862,1	234 291,9	- 246 977,8	- 311 106,5
Министерство имущественных отношений	813	4 849 634,5	0,0	4 386 362,1	214 942,4	- 463 272,4	+214 942,4
Министерство лесного комплекса	843	55 256 625,1	190 037,9	45 706 968,9	65 676,8	- 9 549 656,2	- 124 361,1
Министерство здравоохранения	803	11 390 542,0	32 956,7	11 326 228,4	65 606,8	- 64 313,6	+ 32 650,1

У отдельных главных администраторов на фоне снижения общего объема дебиторской задолженности произошло **существенное увеличение просроченной задолженности**: с 345,8 млн руб. до 839,6 млн руб. (на 242,8 %) – у министерства строительства Иркутской области; с 0 руб. до 214,9 млн руб. – у министерства имущественных отношений Иркутской области; с 33,0 млн руб. до 65,6 млн руб. (на 198,8 %) – у министерства здравоохранения Иркутской области.

В то же время **существенное сокращение просроченной дебиторской задолженности**, обусловленное проведением претензионно-исковой работы по взысканию задолженности в отношении должников в судебном порядке, установлением постоянного контроля за своевременным исполнением судебных актов, актов других органов и должностных лиц

<sup>16</sup> Без учета задолженности, сложившейся по ФНС РФ.

путем взаимодействия с Управлением Федеральной службы судебных приставов по Иркутской области, отмечается у агентства по обеспечению деятельности мировых судей Иркутской области – с 545,4 млн руб. до 234,3 млн руб. (– 57,0 %); у министерства лесного комплекса Иркутской области – с 190,0 млн руб. до 65,7 млн руб. (– 65,4 %).

**Просроченная дебиторская задолженность по неналоговым доходам увеличилась** за 2024 год на 140,9 млн руб. и на 1 января 2025 года составила **1 315,9 млн руб.**

Основной объем просроченной дебиторской задолженности по неналоговым доходам приходится на следующие виды расчетов:

- расчеты по доходам бюджета от возврата дебиторской задолженности прошлых лет – 688,8 млн руб. (практически в полном объеме – в сумме 635,9 млн руб., или 92,3 %, – приходится на министерство строительства Иркутской области);

- расчеты по прочим доходам от сумм принудительного изъятия – 291,8 млн руб. (в наибольшей сумме – 234,3 млн руб., или 80,3 %, – приходится на агентство по обеспечению деятельности мировых судей Иркутской области);

- расчеты по доходам от штрафных санкций за нарушение условий контрактов (договоров) – 161,7 млн руб. (практически в полном объеме – в сумме 156,2 млн руб., или 96,6 %, – приходится на министерство имущественных отношений Иркутской области).

### **Основные выводы:**

**1.** По данным отчета об исполнении областного бюджета за 2024 год, доходы поступили в объеме 277 050 612,1 тыс. руб., или 96,6 % от планового показателя (286 947 357 тыс. руб.).

Анализ доходной части областного бюджета показал, что если в период с 2020 по 2023 годы фактическое поступление доходов превышало прогнозные значения, то по итогам 2024 года исполнение сложилось ниже плановых показателей на 3,4 %.

Отмечено также снижение доли доходов в ВРП: с 9,4 % в 2024 году до 8,9 % в 2025 (прогноз). Нисходящий тренд доли доходов бюджета в ВРП может указывать на снижение уровня финансовой безопасности региона.

Налоговые доходы областного бюджета по итогам 2024 года не исполнены в сумме 6 883,4 млн руб. (– 3 % от плана на 2024 год). Снижение налога на прибыль по отношению к плану составило 8 869,9 млн руб. (– 9 %). Имелись случаи возврата налогоплательщиками крупных сумм налога на прибыль. Например, в декабре 2024 года возвращена сумма налога на прибыль из бюджета в размере 9 443,2 млн рублей.

Снижение поступления по налогу на прибыль частично нивелировалось за счет увеличения поступления НДФЛ на 14 007,4 млн руб. (+ 20 %) по отношению к первоначально утвержденному Законом о бюджете объему.

Анализ исполнения прогнозных показателей по неналоговым доходам, администрируемым исключительно исполнительными органами государственной власти Иркутской области, показал, что в целом по ГАДБ области исполнение прогнозных назначений составило 98,7 % (– 39,2 млн руб. от плана).

Невыполнение плана по неналоговым доходам сложилось по 7 ГАДБ – исполнительным органам. Наиболее значительное отрицательное отклонение от прогнозных показателей отмечается у 3 ГАДБ: министерство имущественных отношений Иркутской области (– 157,6 млн руб.), министерство финансов Иркутской области (– 45,5 млн руб.), министерство лесного комплекса Иркутской области (– 42,3 млн руб.).

2. Расходы областного бюджета в окончательной редакции Закона о бюджете на 2024 год утверждены в сумме 319 288 322,8 тыс. руб., уточненной СБР – 316 111 791,8 тыс. руб., исполнены в сумме 301 823 093,7 тыс. руб., или 94,5 % к показателям, утвержденным Законом о бюджете, или 95,5 % к СБР.

Объем неисполненных бюджетных назначений составил 14 288 698,1 тыс. руб. (4,5 %) к уточненной СБР. Низкое исполнение сложилось по расходам, связанным с капитальными вложениями в объекты государственной собственности (70,9 %), закупкой товаров, работ и услуг для обеспечения государственных нужд (77,2 %).

Из объема неисполненных назначений большая часть приходится на КВР 200 «Закупка товаров, работ и услуг для обеспечения государственных нужд» – 5 677,0 млн руб.

3. Неисполнение бюджета по расходам обусловило образование кредиторской задолженности. По состоянию на 1 января 2025 года общий объем кредиторской задолженности по средствам областного бюджета составил 15 633,8 млн руб., что на 12 354,4 млн руб., или на 476,7 %, выше общего объема задолженности, числящейся на начало отчетного периода. Из них 8 652,0 млн руб. (55,3 %) – средства, привлеченные на единый счет бюджета за счет остатков средств на казначейских счетах; 1 695,6 млн руб. (10,8 %) – кредиторская задолженность по доходам.

Основной объем кредиторской задолженности по средствам областного бюджета на конец 2024 года сложился по счету «Расчеты по принятым обязательствам» – 13 347,8 млн руб., или 85,4 % общего объема кредиторской задолженности. За 2024 год кредиторская задолженность по счету увеличилась на 13 153,3 млн руб., или в 68,6 раз.

Объем просроченной кредиторской задолженности на 1 января 2025 года составил 2 361,9 млн руб. Просроченная кредиторская задолженность по состоянию на 1 января 2024 года отсутствовала.

По состоянию на 1 января 2025 года Иркутская область имеет наибольший объем кредиторской задолженности среди субъектов СФО (свыше трети всей задолженности СФО (37,7 %) приходится на Иркутскую область).



При этом свыше 90 % просроченной кредиторской задолженности СФО сложилось за счет Иркутской области, которая отмечена только у трех субъектов СФО (Иркутская область, Республика Хакасия, Новосибирская область).

4. В окончательной редакции Закона об областном бюджете на 2024 год размер дефицита областного бюджета утвержден в объеме 32 340 965,8 тыс. руб., или 13,2 % утвержденного общего годового объема доходов областного бюджета без учета утвержденного объема безвозмездных поступлений.

По состоянию 1 января 2025 года областной бюджет исполнен с дефицитом в размере 24 772 481,6 тыс. руб., или 10,4 %.

По состоянию на 1 января 2025 года государственный долг Иркутской области составил 35 560 841,0 тыс. руб. (14,9 % к фактическому объему поступлений налоговых и неналоговых доходов областного бюджета за 2024 год), увеличившись с начала года на 12 085 208,1 тыс. руб.

При формировании и исполнении областного бюджета за 2024 год Минфином области не были использованы все возможности по увеличению бюджетного дефицита до максимально возможного уровня, предусмотренные законодательством.

Так, бюджетный дефицит в Законе о бюджете с учетом ограничений, установленных правилами реструктуризации № 1531 и № 1029, изначально мог быть утвержден в объеме 33 248,0 млн руб., что на 907,0 млн руб. превышает утвержденный показатель (32 341,0 млн руб.).

Согласно программе государственных заимствований основным источником финансирования дефицита должны были выступать кредиты коммерческих банков. Вместе с тем их привлечение по итогам 2024 года составило 8 300,0 млн руб., или 16,6 % от плана (49 986 млн руб.).

Несмотря на размещение Минфином области в 2024 году 63 извещений с целью привлечения коммерческих кредитов на общую сумму 57 000,0 млн руб., на торги Минфин области выходил только 7 раз в течение года, из них 5 раз – в ноябре отчетного года.

Кроме того, при условии инициирования Минфином области размещения извещений по ставке, сформированной методом сопоставимых рыночных цен (анализа рынка), ранее 4 квартала 2024 года имелись бы более высокие шансы привлечения кредитных ресурсов и, как следствие, возможность получения их под более низкую процентную ставку, нежели чем те, которые сложились практически (КС+4,1 и КС+5,15).

Таким образом, можно говорить о низкой активности финансового органа по привлечению коммерческих кредитов в 2024 году.

Принимая во внимание фактически сложившийся дефицит областного бюджета в размере 24 772 481,6 тыс. руб. при плане 32 340 965,8 тыс. руб. (– 7 568 484,2 тыс. руб.), а также возможность, предоставленную частью 10 статьи 6 Федерального закона № 520-ФЗ по превышению дефицита бюджета на сумму бюджетных ассигнований, направленных на финансовое обеспечение мероприятий, связанных с предотвращением влияния

ухудшения геополитической и экономической ситуации (5 199,0 млн руб.), и мероприятий, связанных с оказанием содействия в подготовке и проведении выборов Президента РФ (205,9 млн руб.), общий объем привлечения дополнительных источников финансирования дефицита бюджета (кредитов) в 2025 году мог составить 12 973,4 млн руб.

В качестве источника финансирования дефицита бюджета Минфином области использована возможность привлечения средств с соответствующих казначейских счетов для обеспечения ликвидности единого счета и финансирования расходов, не требующего дополнительных расходов в виде уплаты процентов. По состоянию на 1 января 2025 года общий объем таких заимствований составил 8 652,00 млн руб., по состоянию на 1 апреля 2025 года средства восстановлены.

Таким образом, при использовании Минфином области в 2024 году всех возможностей по увеличению бюджетного дефицита и привлечении кредитных ресурсов это позволило бы осуществить оплату по принятым обязательствам и не допустить возникновения просроченной кредиторской задолженности.

Рекомендации Правительству Иркутской области по устранению и предотвращению причин и обстоятельств, послуживших основанием для проведения депутатской проверки:

1) использовать все предусмотренные действующим федеральным и областным законодательством механизмы увеличения дефицита областного бюджета и привлечения источников его финансирования;

2) принять все возможные меры по погашению кредиторской задолженности, сложившейся по итогам 2024 года, и предотвращению образования кредиторской задолженности в последующие годы;


3) проинформировать Законодательное Собрание Иркутской области на очередной сессии Законодательного Собрания Иркутской области в феврале 2026 года о ходе исполнения рекомендаций Правительству Иркутской области по устранению и предотвращению причин и обстоятельств, послуживших основанием для проведения депутатской проверки.

Председатель специальной  
комиссии по проведению  
депутатской проверки

Секретарь специальной комиссии  
по проведению депутатской проверки



А.Ю. Лаутин



В.Г. Ус

**Сведения о торгах, проведенных Минфином области в целях привлечения кредитных ресурсов для финансирования дефицита областного бюджета**

млн руб.

Дата проведения торгов	Кол-во лотов	Объем кредитных ресурсов, планируемых к привлечению по лотам	Общая стоимость закупки по лотам*	% ставка по лотам	Соотношение ставки по кредиту и ключевой ставки ЦБ	Привлечено кредитных средств	Стоимость закупки*	Результат торгов
14.02.2024	8	8 000,0	668,9	17,00 %	КС+1	-	-	Торги не состоялись в связи с отсутствием заявок
15.08.2024	12	10 000,0	1 893,3	19,00 %	КС+1	500,0	94,70	По результатам торгов заключен 1 контракт на открытие невозобновляемой кредитной линии. По 11 лотам на открытие возобновляемой кредитной линии торги не состоялись в связи с отсутствием заявок
18.09.2024	5	5 000,0	996,7	20,00 %	КС+1	-	-	Торги не состоялись в связи с отсутствием заявок
11.11.2024	1	700,0	175,2	25,10 %	КС+4,1	700,0	175,20	По результатам торгов заключен контракт на открытие невозобновляемой кредитной линии
14.11.2024	18	14 300,0	3 290,3	25,10 %	КС+4,1	1 100,0	224,40	По результатам торгов заключено 2 контракта на открытие невозобновляемой кредитной линии
14.11.2024	5	5 000,0	641,1	26,15 %	КС+5,15	5 000,0	641,10	По результатам торгов заключено 5 контрактов на открытие возобновляемой кредитной линии
26.11.2024	11	11 000,0	1 410,4	26,15 %	КС+5,15	-	-	По 11 лотам торги не состоялись в связи с отсутствием заявок
27.11.2024	3	3 000,0	384,7	26,15 %	КС+5,15	1 000,0	128,20	По двум лотам торги не состоялись в связи с отсутствием заявок. По 1 лоту торги не состоялись в связи с отсутствием заявок, контракт был заключен с единственным поставщиком на открытие возобновляемой кредитной линии
<b>ВСЕГО</b>	<b>63</b>	<b>57 000,0</b>	<b>9 460,6</b>	<b>х</b>	<b>х</b>	<b>8 300,0</b>	<b>1 263,6</b>	<b>х</b>

\* стоимость закупки – общая сумма ежемесячных платежей по кредиту в совокупности за весь период пользования кредитом.

## Приложение 2

## Информация о проведении субъектами СФО конкурсных процедур по привлечению коммерческих кредитов в 2024 году

млн руб.

Регион	Дата извещения	Кол-во лотов	Заявленный объем привлечения по всем лотам	Общая стоимость закупки по всем лотам	Количество заключенных контрактов	Объем привлеченных средств	Стоимость привлеченных кредитных ресурсов	% ставка, указанная в извещении и договоре	КС Банка России	Отклонение ставки по торгам от КС Банка России
1	2	3	4	5	6	7	8	9	10	11=9-10
Иркутская область	14.02.2024	8	8 000,0	668,9		0,0	0,0	17,00 %	16,00 %	1,00 %
	15.08.2024	12	10 000,0	1 893,3	1	500,0	94,7	19,00 %	18,00 %	1,00 %
	18.09.2024	5	5 000,0	996,7		0,0	0,0	20,00 %	19,00 %	1,00 %
	11.11.2024	1	700,0	175,2	1	700,0	175,2	25,10 %	21,00 %	4,10 %
	14.11.2024	18	14 300,0	3 290,3	2	1 100,0	224,4	25,10 %	21,00 %	4,10 %
	14.11.2024	5	5 000,0	641,1	5	5 000,0	641,1	26,15 %	21,00 %	5,15 %
	26.11.2024	11	11 000,0	1 410,4		0,0	0,0	26,15 %	21,00 %	5,15 %
	27.11.2024	3	3 000,0	384,7	1	1 000,0	128,2	26,15 %	21,00 %	5,15 %
<b>Итого по Иркутской области</b>		<b>63,00</b>	<b>57 000,0</b>	<b>9 460,6</b>	<b>10</b>	<b>8 300,0</b>	<b>1 263,6</b>	-	-	-
Новосибирская область	02.10.2024	10	5 000,0	1 081,2	1	500,0	100,0	20,00 %	19,00 %	1,00 %
<b>Итого по Новосибирской области</b>		<b>10,00</b>	<b>5 000,00</b>	<b>1 081,20</b>	<b>1</b>	<b>500,0</b>	<b>100,0</b>	-	-	-
Кемеровская область – Кузбасс	20.09.2024	3	15 000,0	2 998,4		0,0	0,0	20,00 %	19,00 %	1,00 %
	11.10.2024	2	5 000,0	1 064,6	2	5 000,0	1 064,6	21,30 %	19,00 %	2,30 %
	22.11.2024	2	10 000,0	2 599,8	1	5 000,0	1 299,9	26,00 %	21,00 %	5,00 %
	28.11.2024	2	2 000,0	520,0		0,0	0,0	26,00 %	21,00 %	5,00 %
	29.11.2024	8	8 000,0	2 080,0		0,0	0,0	26,00 %	21,00 %	5,00 %
<b>Итого по Кемеровской области – Кузбассу</b>		<b>17,00</b>	<b>40 000,0</b>	<b>9 262,8</b>	<b>3</b>	<b>10 000,0</b>	<b>2 364,5</b>	-	-	-
Омская область	15.04.2024	5	3 500,0	657,2	4	3 000,0	551,3	17,00 %	16,00 %	1,00 %
	18.07.2024	5	3 500,0	591,7		0,0	0,0	17,00 %	16,00 %	1,00 %
	19.08.2024	1	500,0	94,7	1	500,0	94,7	19,00 %	18,00 %	1,00 %
	21.10.2024	10	16 000,0	1 987,6	10	16 000,0	1 987,6	20,00 %	19,00 %	1,00 %
<b>Итого по Омской области</b>		<b>21</b>	<b>23 500,0</b>	<b>3 331,1</b>	<b>15,00</b>	<b>19 500,0</b>	<b>2 633,6</b>	-	-	-
Республика Тыва	02.10.2024	11	3 263,0	657,7		0,0	0,0	20,00 %	19,00 %	1,00 %
	24.10.2024	9	3 294,0	667,7		0,0	0,0	20,00 %	19,00 %	1,00 %
	14.11.2024	8	2 494,3	623,0		0,0	0,0	22,00 %	21,00 %	1,00 %
	15.11.2024	1	500,0	111,5		0,0	0,0	22,00 %	21,00 %	1,00 %
	15.11.2024	10	3 294,0	198,3	10	3 000,0	180,6	26,17 %	21,00 %	5,17 %
<b>Итого по Республике Тыва</b>		<b>39</b>	<b>12 845,3</b>	<b>2 258,2</b>	<b>10</b>	<b>3 000,0</b>	<b>180,6</b>	-	-	-
Республика Хакасия	03.06.2024	16	2 320,0	781,4		0,0	0,0	17,00 %	16,00 %	1,00 %

Регион	Дата извещения	Кол-во лотов	Заявленный объем привлечения по всем лотам	Общая стоимость закупки по всем лотам	Количество заключенных контрактов	Объем привлечен- ных средств	Стоимость привлеченных кредитных ресурсов	% ставка, указанная в извещении и договоре	КС Банка России	Отклонение ставки по торгам от КС Банка России
1	2	3	4	5	6	7	8	9	10	11=9-10
	17.06.2024	17	2 300,0	804,5		0,0	0,0	17,50 %	16,00 %	1,50 %
	02.08.2024	24	3 000,0	1 167,8	24	3 000,0	1 167,8	19,50 %	18,00 %	1,50 %
	23.09.2024	18	2 000,0	818,7		0,0	0,0	20,50 %	19,00 %	1,50 %
	02.10.2024	18	2 000,0	838,7	18	2 000,0	838,7	21,00 %	19,00 %	2,00 %
	07.11.2024	8	3 790,0	205,5		0,0	0,0	22,00 %	21,00 %	1,00 %
	19.11.2024	8	3 790,0	224,2		0,0	0,0	24,00 %	21,00 %	3,00 %
	29.11.2024	8	3 790,0	261,6	8	3 790,0	261,6	28,00 %	21,00 %	7,00 %
<b>Итого по Республике Хакасия</b>		<b>117</b>	<b>22 990,0</b>	<b>5 102,4</b>	<b>50</b>	<b>8 790,0</b>	<b>2 268,1</b>	<b>-</b>	<b>-</b>	<b>-</b>
<b>Всего по регионам СФО</b>		<b>267,00</b>	<b>161 335,3</b>	<b>30 496,3</b>	<b>89</b>	<b>50 090,0</b>	<b>8 810,4</b>			

## Приложение 3

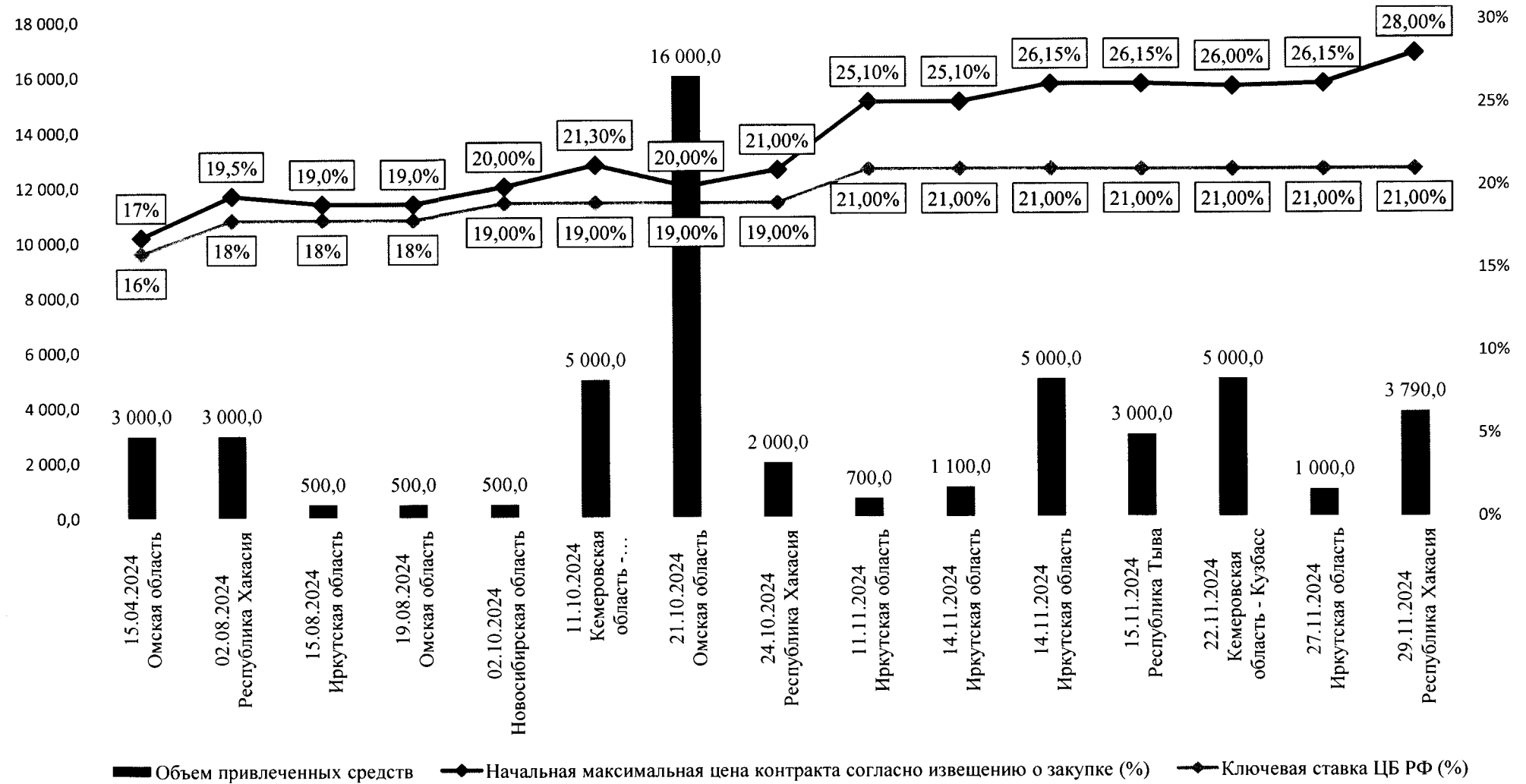
## Информация о заключенных субъектами СФО контрактах по привлечению коммерческих кредитов в 2024 году

млн руб.

Наименование субъекта РФ	Кол-во контрактов	Реквизиты контракта/ наименование поставщика	Вид кредитной линии	Стоимость закупки по 1 контракту*	Объем привлечения средств по 1 контракту	Срок предоставления кредита	Стоимость привлечения средств по контрактам*	Объем привлеченных кредитных ресурсов	Размер % ставки по кредиту согласно контракту	Соотношение ставки по кредиту и ключевой ставки ЦБ
1	2	3	4	5	6	7	8=2*5	9=2*6	10	11
Иркутская область	1	Контракт с АО «Банк Акцепт» от 03.09.2024 № 4743-ЭА/24	Невозобновляемая кредитная линия	94,7	500,0	365	94,7	500,0	19,00 %	КС+1
Иркутская область	2	Контракт с АО «Азиатско-тихоокеанский Банк» от 02.12.2024 № 6532-ЭА/24, от 03.12.2024 № 6624-ЭА/24	Невозобновляемая кредитная линия	175,2	700,0	365	350,4	1 400,0	25,10 %	КС+4,1
Иркутская область	1	Контракт с АО «Дальневосточный Банк» от 03.12.2024 № 6632-ЭА/24	Невозобновляемая кредитная линия	49,2	400,0	180	49,2	400,0	25,10 %	КС+4,1
Иркутская область	5	Контракты с ПАО «Сбербанк России» от 09.12.2024 №№ 6638-ЭА/24, 6639-ЭА/24, № 6644-ЭА/24, 6645-ЭА/24, 6646-ЭА/24	Возобновляемая кредитная линия	128,2	1 000,0	180	641,1	5 000,0	26,15 %	КС+4,15
Иркутская область	1	Контракт с ПАО «Банк ВТБ» от 18.12.2024 № 7018-ЭА/24	Возобновляемая кредитная линия	128,2	1 000,0	180	128,2	1 000,0	26,15 %	КС+4,15
<b>ИТОГО</b>	<b>10</b>	-	-	-	-	-	<b>1 263,6</b>	<b>8 300,0</b>	-	-
Новосибирская область	1	Контракт с АО «Банк Акцепт» от 02.11.2024 № КД-2/24	Невозобновляемая кредитная линия	100,0	500,0	365	100,0	500,0	20,00 %	КС+1
<b>ИТОГО</b>	<b>1</b>	-	-	-	-	-	<b>100,0</b>	<b>500,0</b>	-	-
Кемеровская область – Кузбасс	1	Контракт с ПАО «ПРОМСВЯЗЬБАНК» от 12.11.2024 № Ц00-12575-24-ЭА	Возобновляемая кредитная линия	638,8	3 000,0	365	638,8	3 000,0	21,30 %	КС+2,3
Кемеровская область – Кузбасс	1	Контракт с ПАО «ПРОМСВЯЗЬБАНК» от 12.11.2024 № Ц00-12581-24-ЭА	Возобновляемая кредитная линия	425,8	2 000,0	365	425,8	2 000,0	21,30 %	КС+2,3
Кемеровская область – Кузбасс	1	Контракт с ПАО «БАНК ВТБ» от 20.12.2024 № 139200000124019000	Возобновляемая кредитная линия	1 299,9	5 000,0	365	1 299,9	5 000,0	26,00 %	КС+5
<b>ИТОГО</b>	<b>3</b>	-	-	-	-	-	<b>2 364,5</b>	<b>10 000,0</b>	-	-
Республика Тыва	1	Контракт с ПАО «БАНК ВТБ» от 17.12.2024 № 2024.5364	Возобновляемая кредитная линия	12,0	200,0	84	12,0	200,0	26,17 %	КС+5,17
Республика Тыва	1	Контракт с ПАО «БАНК ВТБ» № 2024.5366 от 17.12.2024	Возобновляемая кредитная линия	18,1	300,0	84	18,1	300,0	26,17 %	КС+5,17
Республика Тыва	5	Контракты с ПАО «БАНК ВТБ» от 17.12.2024 №№ 2024.5365, 2024.5363, 2024.5361, 2024.5359, №2024.5357	Возобновляемая кредитная линия	30,1	500,0	84	150,5	2 500,0	26,17 %	КС+5,17
<b>ИТОГО</b>	<b>10</b>	-	-	-	-	-	<b>180,6</b>	<b>3 000,00</b>	-	-
Республика Хакасия	24	Контракты с ПАО «Сбербанк» от 23.08.2024 №№ 34, 35, 36, 37, 38, 39, 40,	Возобновляемая кредитная линия	48,7	125,0	730	1 167,8	3 000,0	19,50 %	КС+1,5

Наименование субъекта РФ	Кол-во контрактов	Реквизиты контракта/ наименование поставщика	Вид кредитной линии	Стоимость закупки по 1 контракту*	Объем привлечения средств по 1 контракту	Срок предоставления кредита	Стоимость привлечения средств по контрактам*	Объем привлеченных кредитных ресурсов	Размер % ставки по кредиту согласно контракту	Соотношение ставки по кредиту и ключевой ставки ЦБ
1	2	3	4	5	6	7	8=2*5	9=2*6	10	11
		41, 42, 43, 44, 45, 46, 47, 48, 49, 50, 51, 52, 53, 54, 55, 56, 57								
Республика Хакасия	17	Контракты с ПАО «Сбербанк» от 21.10.2024 №№ 58, 59, 60, 61, 62, 63, 64, 65, 66, 67, 68, 69, 70, 71, 72, 73, 74	Возобновляемая кредитная линия	48,2	115,0	729	819,8	1 955,0	21,00 %	КС+2
Республика Хакасия	1	Контракты с ПАО «Сбербанк» № 75 от 21.10.2024	Возобновляемая кредитная линия	18,9	45,0	729	18,9	45,0	21,00 %	КС+2
Республика Хакасия	7	Контракты с ПАО «Сбербанк» от 20.12.2024 №№ 76, 77, 78, 79, 80, 81, 82	Возобновляемая кредитная линия	34,5	500,0	90	241,6	3 500,0	28,00 %	КС+7
Республика Хакасия	1	Контракты с ПАО «Сбербанк» № 83 от 20.12.2024	Возобновляемая кредитная линия	20,0	290,0	90	20,0	290,0	28,00 %	КС+7
<b>ИТОГО</b>	<b>50</b>	-	-	-	-	-	<b>2 268,1</b>	<b>8 790,0</b>	-	-
Омская область	1	Контракты с АО «КОШЕЛЕВ-БАНК» от 14.05.2024 № 24-04	Возобновляемая кредитная линия	127,0	500,0	546	127,0	500,0	17,00 %	КС+1
Омская область	1	Контракт с АО «Банк Акцепт» от 14.05.2024 № 24-01	Возобновляемая кредитная линия	84,9	500,0	365	84,9	500,0	17,00 %	КС+1
Омская область	2	Контракт с ПАО «ПРОМСВЯЗЬБАНК» № 24-03 от 14.05.2024	Возобновляемая кредитная линия	169,7	1 000,0	365	339,4	2 000,0	17,00 %	КС+1
Омская область	1	Контракт с АО «Банк Акцепт» от 13.09.2024 № 24-05	Невозобновляемая кредитная линия	94,7	500,0	364	94,7	500,0	19,00 %	КС+1
Омская область	8	Контракты с ПАО «ПРОМСВЯЗЬБАНК» от 14.11.2024 №№ 24-08, 24-09, 24-10, 24-11, 24-12, 24-13, 24-14, 24-15	Возобновляемая кредитная линия	222,4	1 000,0	386	1 779,5	8 000,0	20,00 %	КС+1
Омская область	1	Контракт с ПАО «ПРОМСВЯЗЬБАНК» от 14.11.2024 № 24-07	Невозобновляемая кредитная линия	138,0	4 000,0	63	138,0	4 000,0	20,00 %	КС+1
Омская область	1	Контракт с ПАО «ПРОМСВЯЗЬБАНК» от 14.11.2024 № 24-06	Невозобновляемая кредитная линия	70,1	4 000,0	32	70,1	4 000,0	20,00 %	КС+1
<b>ИТОГО</b>	<b>15</b>	-	-	-	-	-	<b>2 633,5</b>	<b>19 500,0</b>	-	-
<b>Всего по субъектам СФО</b>	<b>86</b>						<b>8 810,3</b>	<b>50 090,0</b>		

Информация о динамике ключевой ставки ЦБ РФ и проведении конкурсных торгов по привлечению кредитных ресурсов субъектами СФО в 2024 году (млн руб.)





Информация о динамике ключевой ставки ЦБ РФ и проведении конкурсных торгов по привлечению кредитных ресурсов в 4 квартале 2024 года Иркутской областью и субъектами РФ, не входящими в состав СФО (млн руб.)

