

**ОСНОВНЫЕ НАПРАВЛЕНИЯ
БЮДЖЕТНОЙ И НАЛОГОВОЙ ПОЛИТИКИ
ИРКУТСКОЙ ОБЛАСТИ НА 2019 ГОД И НА
ПЛАНОВЫЙ ПЕРИОД 2020 И 2021 ГОДОВ**

ОГЛАВЛЕНИЕ

I. ИТОГИ РЕАЛИЗАЦИИ БЮДЖЕТНОЙ И НАЛОГОВОЙ ПОЛИТИКИ В 2017 - 2018 ГОДАХ	3
1. ИТОГИ РЕАЛИЗАЦИИ НАЛОГОВОЙ ПОЛИТИКИ В 2017 - 2018 ГОДАХ..	3
2. ИТОГИ РЕАЛИЗАЦИИ БЮДЖЕТНОЙ ПОЛИТИКИ В 2017 - 2018 ГОДАХ	8
II. УСЛОВИЯ РЕАЛИЗАЦИИ БЮДЖЕТНОЙ И НАЛОГОВОЙ ПОЛИТИКИ В 2019 - 2021 ГОДАХ	17
1. УСЛОВИЯ РЕАЛИЗАЦИИ НАЛОГОВОЙ ПОЛИТИКИ В 2019 - 2021 ГОДАХ	17
2. УСЛОВИЯ РЕАЛИЗАЦИИ БЮДЖЕТНОЙ ПОЛИТИКИ В 2019 - 2021 ГОДАХ.....	22
III. ОСНОВНЫЕ НАПРАВЛЕНИЯ БЮДЖЕТНОЙ И НАЛОГОВОЙ ПОЛИТИКИ НА 2019 – 2021 ГОДЫ	23
1. ОСНОВНЫЕ ЦЕЛИ И ЗАДАЧИ НАЛОГОВОЙ ПОЛИТИКИ ИРКУТСКОЙ ОБЛАСТИ НА 2019 - 2021 ГОДЫ	23
2. ОСНОВНЫЕ НАПРАВЛЕНИЯ БЮДЖЕТНОЙ ПОЛИТИКИ ИРКУТСКОЙ ОБЛАСТИ НА 2019 - 2021 ГОДЫ	26
2.1 Финансовое обеспечение приоритетных направлений расходов...	26
2.2 Оптимизация расходов областного бюджета и повышение эффективности использования бюджетных средств	29
2.3 Обеспечение сбалансированности местных бюджетов и повышение эффективности использования целевых межбюджетных трансфертов.....	32
2.4 Управление государственным долгом Иркутской области.....	33
2.5 Повышение открытости бюджетных данных и вовлечение граждан в бюджетный процесс.....	34

Основные направления бюджетной и налоговой политики Иркутской области на 2019 год и на плановый период 2020 и 2021 годов (далее - Основные направления бюджетной и налоговой политики) разработаны в соответствии со статьями 172, 184.2 Бюджетного кодекса Российской Федерации, статьей 10 Закона Иркутской области от 23 июля 2008 года № 55-оз «О бюджетном процессе Иркутской области» и устанавливают на среднесрочный период приоритеты в сфере управления общественными финансами на региональном уровне, а также условия, принимаемые для формирования областного бюджета на 2019 год и на плановый период 2020 и 2021 годов, обеспечивают прозрачность и открытость бюджетного планирования.

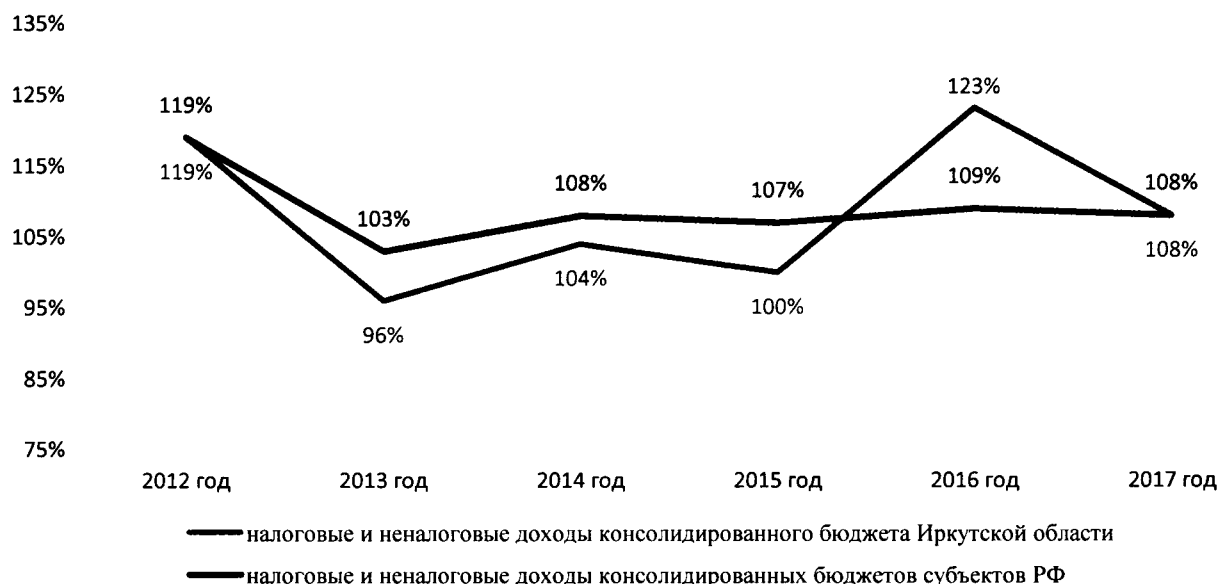
При подготовке Основных направлений бюджетной и налоговой политики учтены положения проекта Основных направлений бюджетной, налоговой и таможенно-тарифной политики Российской Федерации на 2019 год и на плановый период 2020 и 2021 годов, положения Указа Президента Российской Федерации от 7 мая 2018 г. № 204 «О национальных целях и стратегических задачах развития Российской Федерации на период до 2024 года», государственных программ Иркутской области.

I. Итоги реализации бюджетной и налоговой политики в 2017 - 2018 годах

1. Итоги реализации налоговой политики в 2017 - 2018 годах

Ситуация с наполняемостью консолидированного бюджета Иркутской области схожа с общероссийскими тенденциями, имеет общие проблемы, выражающиеся в зависимости экономики от добывающего сектора экономики и внешних факторов (ситуации на мировых сырьевых рынках, санкций со стороны стран Запада и т.д.).


% роста налоговых и неналоговых доходов консолидированного бюджета к уровню прошлого года



Своей разнонаправленностью относительно с общероссийской динамикой за последние шесть лет выделяется 2013 год, в котором Иркутская область столкнулась

с максимальным за всю свою историю падением поступлений бюджетообразующего налога на прибыль организаций в результате замедления темпов экономического развития и оптимизации налоговых отчислений участниками консолидированных групп налогоплательщиков.

25 регионов – «лидеров» по падению поступлений налога на прибыль за 2013-2016 годы в стоимостном выражении, млн руб.



Другой случай «аномальной» динамики поступления налоговых и неналоговых доходов в консолидированный бюджет Иркутской области наблюдался в 2016 году, когда его наполняемость более, чем в 2 раза превысила средний по всем субъектам Российской Федерации темп роста.

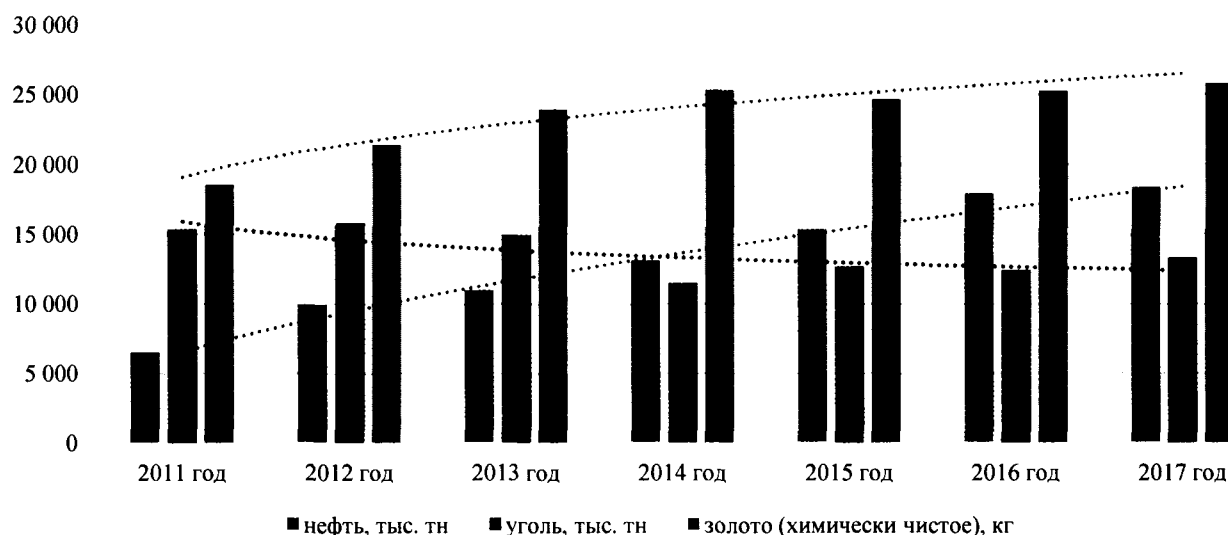
Именно результаты работы с собственной налоговой базой, достигнутые по итогам этого периода, в том числе вследствие реализации антикризисного плана первоочередных мероприятий по обеспечению устойчивого развития экономики и социальной стабильности на территории Иркутской области и усиления контроля со стороны Правительства региона за налоговой отдачей в лесной отрасли, наглядно демонстрируют наличие характерных только для региона точек дальнейшего роста, и стали основанием для получения регионом «премий» из федерального бюджета:

- в 2017 году - 714 млн рублей (9 по величине значение среди субъектов Российской Федерации) в виде дотации бюджетам за достижение наивысших темпов роста налогового потенциала;

- в 2018 году – 556 млн рублей (14 по величине значение среди субъектов Российской Федерации) в виде дотаций в целях стимулирования роста налогового потенциала по налогу на прибыль организаций.

Экономика Иркутской области существенно ориентирована на добычу природных ресурсов и указанная сырьевая зависимость, в первую очередь, за счет развития нефтедобывающей отрасли, только увеличивается:

Добыча основных видов полезных ископаемых в Иркутской области

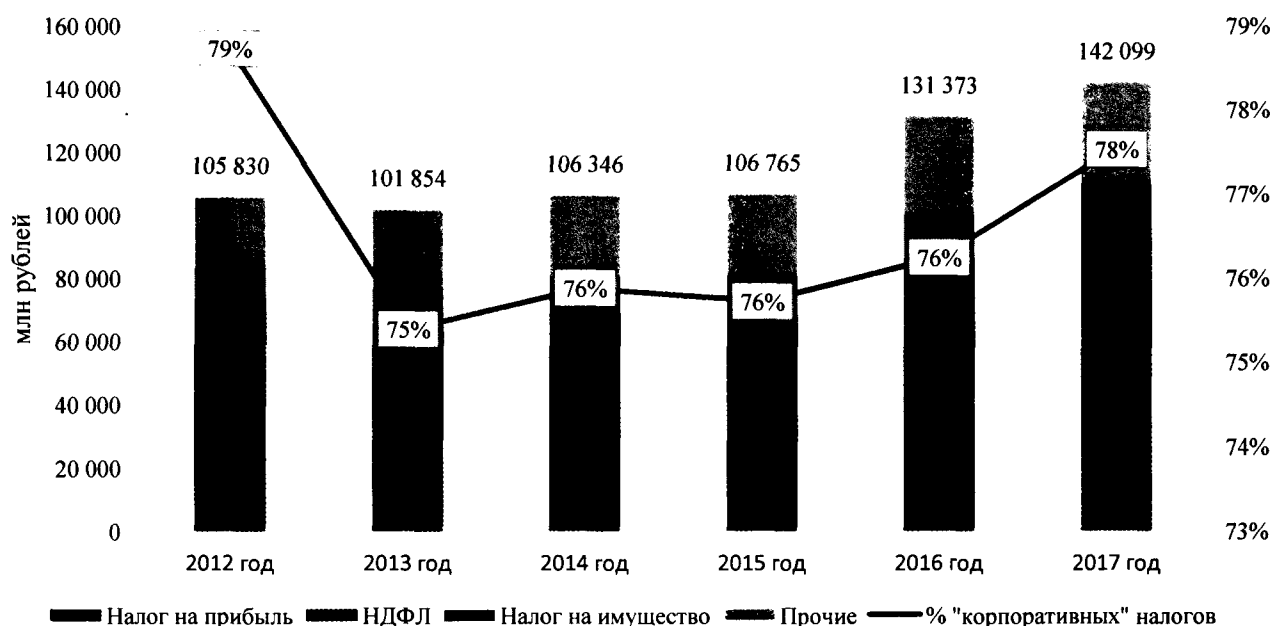


Несмотря на стоящие задачи по диверсификации экономики относиться к выдающемуся развитию нефтедобывающего сектора экономики, которого удалось добиться в последние годы в Иркутской области, как к чему-то негативному нельзя. Имеющиеся месторождения нефти являются конкурентным преимуществом региона и для эффективного, в том числе с бюджетной точки зрения, их освоения необходимо приложить все возможные усилия. Одним из примеров такого усилия со стороны Правительства региона являются действующие в Иркутской области меры налогового стимулирования нефтедобывающего сектора.

Важным не столько для доходной части бюджета, а для развития добывающего сектора экономики в Иркутской области на долгосрочную перспективу, событием 2018 года стала уплата в бюджет одного миллиона рублей разового платежа за пользование участками недр, содержащих месторождения природных алмазов. При благоприятном стечении обстоятельств добываемые в регионе полезные ископаемые пополнятся в 2024 году новым видом – алмазами рассыпными.


В структуре доходов выделяются так называемые «корпоративные» налоги на доходы физических лиц, прибыль и имущество организаций, обеспечивающие более $\frac{3}{4}$ поступлений налоговых и неналоговых доходов консолидированного бюджета Иркутской области:

**Структура налоговых и неналоговых доходов
консолидированного бюджета Иркутской области и их
зависимость от "корпоративных" налогов**

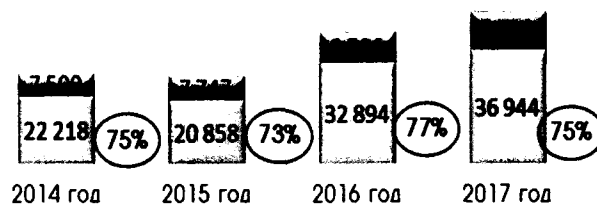


Правительством Иркутской области осуществляется постоянный мониторинг и информационное взаимодействие с 22 крупнейшими налогоплательщиками, представленными в регионе группами компаний, консолидированными группами налогоплательщиков, включающими в себя 87 отдельных юридических лиц. Зависимость налоговых и неналоговых доходов консолидированного бюджета Иркутской области и его основных источников от обязательных платежей указанных крупнейших налогоплательщиков региона представлена на графиках ниже и достигает своего максимального значения – по налогу на прибыль (75% по итогам 2017 года); минимального – по налогу на доходы физических лиц (27% по итогам 2017 года).


По налоговым и неналоговым доходам




По налогу на прибыль



По налогу на доходы физических лиц



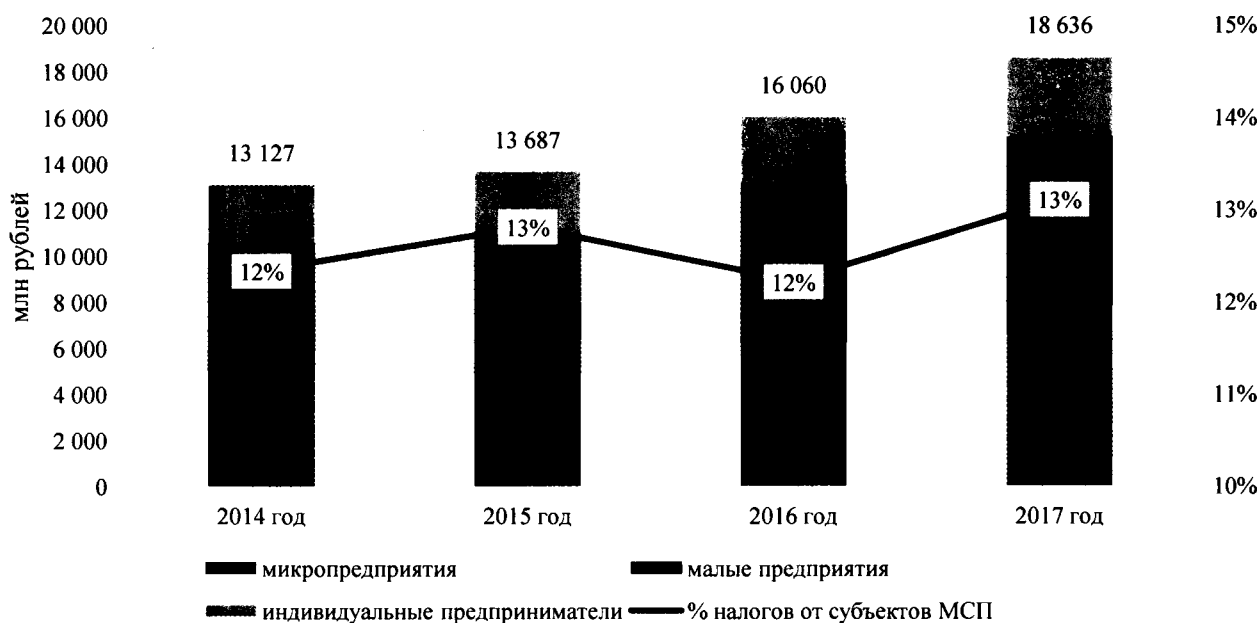
По налогу на имущество организаций



Тесное и всестороннее сотрудничество с крупнейшими налогоплательщиками позволяет Правительству региона, в частности, достигать договоренностей о более ранней уплате и переносе сроков возврата переплат по налогам на более поздние периоды, что позволяет сблизить основные поступления в бюджет с периодами наибольшей на него нагрузки и предотвращать возникновение временных кассовых разрывов.

Анализируя вклад в наполняемость бюджета малого и среднего бизнеса выделяются платежи более 33 тысяч юридических лиц, включенных в единый реестр субъектов малого и среднего предпринимательства (<https://ofd.nalog.ru/about.html>), ведение которого в соответствии с Федеральным законом от 29 декабря 2015 года № 408-ФЗ осуществляется Федеральной налоговой службой, а также отчисления индивидуальных предпринимателей.

Вклад субъектов малого и среднего предпринимательства (МСП) в наполняемость консолидированного бюджета Иркутской области доходами, млн рублей



Несмотря на произошедший в 2017 году значительный (+16%) рост поступлений в бюджет от субъектов малого и среднего предпринимательства, в первую очередь связанный с принятием федеральных законов от 30 ноября 2016 года № 401-ФЗ в части ограничения 50% убытков прошлых лет, возможных для переноса налогоплательщиком в целях сокращения налогооблагаемой прибыли, и от 3 июля 2016 года № 243-ФЗ в части увеличения с 1 января 2017 года предельных параметров (размер доходов и остаточной стоимости основных средств), позволяющих налогоплательщикам использовать упрощенную систему налогообложения, потенциал налоговой отдачи от указанной категории налогоплательщиков не реализуется в полном объеме. В первую очередь такой вывод связан с отсутствием до настоящего времени решения о переходе к налогообложению торгово-офисной

недвижимости (отдельных объектов недвижимости, определенных статьей 378.2 Налогового кодекса Российской Федерации) исходя из кадастровой стоимости.

2. Итоги реализации бюджетной политики в 2017 - 2018 годах

Бюджетная политика в регионе в 2017 -2018 годах, как и в предыдущие годы, была ориентирована на обеспечение сбалансированности и устойчивости как областного бюджета, так и бюджетов муниципальных образований Иркутской области, повышение качества бюджетного планирования и исполнения бюджета, сдерживание роста долговых обязательств региона, выполнение задач, поставленных Президентом Российской Федерации в ежегодных Посланиях Федеральному Собранию, указах Президента Российской Федерации.

Для обеспечения сбалансированности бюджета на постоянной основе осуществлялись мероприятия, направленные на своевременное и полное поступление доходов, в том числе проводилась работа с крупнейшими предприятиями-налогоплательщиками, с федеральным центром, с налоговыми органами региона, были заключены соглашения о социально-экономическом сотрудничестве и т.д.

Активизация Правительством региона мер, направленных на увеличение собственных доходов, в том числе в рамках Плана первоочередных антикризисных мер по обеспечению устойчивого развития экономики и социальной стабильности на территории Иркутской области в 2017 году, утвержденного распоряжением Губернатора Иркутской области от 17 марта 2017 года № 29-р, позволила значительно улучшить ситуацию с наполняемостью бюджета доходами.

Одновременно с развитием доходного потенциала, в рамках программы оптимизации расходов областного бюджета на 2017-2019 годы (далее - Программа), утвержденной распоряжением Правительства Иркутской области от 29 марта 2017 года № 173-рп с целью соблюдения условий соглашения о предоставлении дотации на выравнивание бюджетной обеспеченности субъектов Российской Федерации из федерального бюджета бюджету Иркутской области, осуществлялись меры по эффективному расходованию бюджетных средств.

Мероприятия Программы направлены на оптимизацию расходов областного бюджета, в том числе расходов на содержание бюджетной сети и расходов на государственное управление, на оптимизацию численности работников бюджетной сферы в соответствии с планами мероприятий («дорожными картами») по повышению эффективности и качества услуг в отраслях социальной сферы, а также на повышение эффективности и результативности используемых инструментов программно-целевого управления.

Для выполнения принятых планов по оптимизации расходной части областного бюджета были реализованы мероприятия по инвентаризации социальных выплат, мер социальной поддержки и льгот, предоставляемых отдельным категориям граждан, установленных нормативными правовыми и законодательными актами Иркутской

области. По результатам инвентаризации в отдельные нормативные правовые, законодательные акты Иркутской области внесены изменения, учитывающие принципы адресности и нуждаемости.

Кроме того, для снижения расходов на содержание государственных (муниципальных) учреждений области ежегодно проводятся мероприятия по оптимизации организационной структуры и штатного расписания в учреждениях области, а также по реорганизации (ликвидации) государственных (муниципальных) учреждений Иркутской области, в том числе путем присоединения небольших учреждений к более крупным с сохранением объема и качества предоставляемых государственных услуг.

С целью оптимизации расходов на содержание органов государственной власти Иркутской области указом Губернатора Иркутской области от 17 августа 2017 года №145-уг утвержден Порядок формирования структуры исполнительного органа государственной власти Иркутской области, которым установлены:

соотношение должностей государственных гражданских служащих и вспомогательного персонала;

норматив численности государственных гражданских служащих, замещающих должности первого заместителя руководителя и заместителя руководителя, начальника управления, заместителя начальника управления, заместителя начальника отдела органа исполнительной власти;

нормативы численности отдела;

норматив численности структурных подразделений органа государственной власти, выполняющих бухгалтерские функции.

Кроме мероприятий, осуществляемых в рамках Программы, с целью повышения эффективности использования бюджетных средств Правительством региона осуществлялись мероприятия, направленные на совершенствование региональной системы управления государственными закупками и повышение эффективности региональной контрактной системы.

Была продолжена работа по внедрению механизма централизации закупок. За счет распространения данного механизма с 1 января 2017 года на госучреждения и предприятия произошло снижение доли неконкурентных закупок, а также рост удельного веса электронных способов закупок. Это свидетельствует об увеличении степени открытости и доступности государственных торгов. Работу в этом направлении в Иркутской области включили в федеральный реестр лучших практик реализации норм законодательства в сфере осуществления закупок и рекомендовали для применения в других регионах.

С целью обеспечения законности расходования бюджетных средств осуществлялись контрольные мероприятия, направленные на содействие соблюдения финансовой дисциплины участниками бюджетного процесса на основе комплексного использования инструментов и методов внутреннего государственного финансового контроля и контроля в сфере закупок.


Кроме того, в целях реализации мероприятий Программы, направленных на сокращение долговой нагрузки на областной бюджет и улучшения структуры государственного долга Иркутской области, Правительством региона была

продолжена работа по привлечению из федерального бюджета бюджетных кредитов для частичного покрытия дефицита бюджета в целях погашения долговых обязательств Иркутской области в виде обязательств по бюджетным кредитам, государственным ценным бумагам и кредитам, полученным от кредитных организаций. В 2017 году Иркутской области предоставлено два бюджетных кредита в объеме 0,5 млрд рублей по ставке 0,1% годовых.

В декабре 2017 года проведена реструктуризация задолженности по бюджетным кредитам, полученным Иркутской областью из федерального бюджета в 2015-2017 годах. По условиям реструктуризации предусмотрено предоставление рассрочки по погашению основного долга с переносом сроков погашения на период с 2018 по 2024 год. Данная мера позволит сократить объем коммерческих заимствований, необходимых для рефинансирования данных бюджетных кредитов и снизить затраты на обслуживание государственного долга Иркутской области.

Также в декабре 2017 года для финансирования дефицита бюджета Иркутской области привлечены кредиты кредитных организаций на сумму 6 млрд рублей.

Структура государственного долга Иркутской области
на 1 января 2018 года, %



- Государственные облигации
- Бюджетные кредиты, полученные из ФБ
- Кредиты кредитных организаций

Объем государственного долга по итогам 2017 года составил 18,6 млрд рублей или 16,3% общего объема доходов бюджета без учета безвозмездных поступлений, что ниже рекомендованного Минфином России предельно допустимого значения (20%).

По данному показателю Иркутская область находится на 2 месте среди субъектов Сибирского федерального округа и на 15 по России.

Доля государственного долга в годовых доходах
без учета безвозмездных поступлений за 2017 год



Расходы на обслуживание долговых обязательств Иркутской области удалось сократить в 3,7 раза от первоначального плана или на 1 383,0 млн рублей. Уровень расходов на обслуживание составил 0,4% общего объема расходов областного бюджета за исключением расходов, осуществляемых за счет субвенций, при рекомендованном федеральным центром ограничении - не более 5%.

В 2018 году работа по снижению долговой нагрузки на областной бюджет продолжена. Поступление опережающими темпами доходов в бюджет в первой половине 2018 года позволило досрочно погасить кредиты кредитных организаций (6 млрд рублей). По состоянию на 01.10.2018 года государственный долг Иркутской области составил 12,8 млрд рублей (10,9% к запланированному объему налоговых и неналоговых доходов).

Проведение взвешенной долговой политики, работа по оптимизации расходов позволили аналитикам международного рейтингового агентства Standard & Poor's повысить в декабре 2017 года кредитный рейтинг Иркутской области до уровня «BB+», прогноз изменения рейтинга «Стабильный».

В июле 2018 года аналитиками российского рейтингового агентства АКРА Иркутской области присвоен кредитный рейтинг по национальной шкале на уровне AA-(RU), прогноз изменения рейтинга – «Стабильный».

Высокой оценке способности Иркутской области исполнять принятые на себя обязательства способствовал быстрый рост и структурные изменения в региональной экономике в последние годы.

Положительным финансовым результатом проводимой бюджетной политики в

2017 году стало исполнение бюджета с минимальным дефицитом – 184,0 млн рублей, что на 8 839,4 млн рублей ниже первоначально запланированного показателя.



Проведенная работа по обеспечению поступлений в областной бюджет, в том числе кредитных ресурсов, а также реализация мероприятий по установлению приоритетных направлений финансирования и оптимизации расходов, обеспечили необходимый уровень финансового обеспечения всех принятых бюджетных обязательств, включая достижение показателей майских Указов Президента Российской Федерации 2012 года.

Завершение реализации указов Президента Российской Федерации в части повышения оплаты труда отдельным категориям работников бюджетной сферы (указы Президента Российской Федерации от 7 мая 2012 года № 597, от 1 июня 2012 года № 761, от 28 декабря 2012 года № 1688) приходится на 2018 год.

Реализация данного направления предполагает повышение оплаты труда с учетом прогноза среднемесячной начисленной заработной платы наемных работников в организациях, у индивидуальных предпринимателей и физических лиц (среднемесячного дохода от трудовой деятельности) по Иркутской области, учитывая положения Программы поэтапного совершенствования системы оплаты труда в государственных (муниципальных) учреждениях на 2012 - 2018 годы, утвержденной распоряжением Правительства Российской Федерации от 26 ноября 2012 года № 2190-р, и целевые показатели региональных «дорожных карт».

В 2018 году за счет обеспечения концентрации бюджетных ресурсов, внутренних ресурсов отраслей, полученных в результате реализации мер по оптимизации расходов, поставленная указами Президента Российской Федерации задача выполняется.

На эти цели в 2018 году из консолидированного бюджета Иркутской области направлен дополнительный объем финансовых ресурсов в размере 3,5 млрд рублей.

Согласно данным официального статистического наблюдения по итогам 1 полугодия 2018 года среднемесячный доход от трудовой деятельности в Иркутской

области составил 35 783 рубля, что на 10,7% выше среднего показателя по Сибирскому федеральному округу.

Среди 12 регионов Сибирского федерального округа Иркутская область по данному направлению входит в первую тройку лидеров и занимает третье место (35 783 рубля) после Томской области (36 346 рублей) и Красноярского края (39 346 рублей).

За 1 полугодие 2018 года практически по всем целевым категориям достигнуты установленные целевые показатели.

Кроме того, в 2018 году осуществлена реализация Постановления Конституционного Суда Российской Федерации от 7 декабря 2017 года № 38-П в части начисления на минимальный размер оплаты труда районных коэффициентов и процентной надбавки за стаж работы в районах Крайнего Севера и приравненных к ним местностях.

С учетом увеличения минимального размера оплаты труда с 1 января 2018 года (9 489 рублей) и с 1 мая 2018 года (11 163 рубля) потребовалось увеличить расходы консолидированного бюджета Иркутской области на 4,8 млрд рублей.

Также, в 2017 году в значительной мере завершены мероприятия, реализуемые в рамках еще одного «майского» указа Президента Российской Федерации № 600 «О мерах по обеспечению граждан Российской Федерации доступным и комфортным жильем и повышению качества жилищно-коммунальных услуг», по переселению граждан из аварийного жилищного фонда Иркутской области, признанного таковым на 1 января 2012 года.

Объем финансовых ресурсов направленный в 2017 году на эти цели из консолидированного бюджета Иркутской области составил 4,4 млрд рублей, из них средства государственной корпорации - Фонда содействия реформированию жилищно-коммунального хозяйства 1,1 млрд. рублей.

По состоянию на 20 сентября текущего года реализация данных мероприятий позволила обеспечить 31 тысячу граждан жилыми помещениями, отвечающими требованиям пригодности их для проживания. Объем расселенной площади аварийного жилья составил 95,7 % от запланированных показателей. Полное исполнение указа планируется в 2018 году.

Кроме того, Правительством Иркутской области в 2017-2018 годах сохранена тенденция по неснижению объемов финансирования расходов на обеспечение жилыми помещениями детей-сирот и лиц из их числа. Учитывая актуальность вопроса удовлетворения потребности в жилье данной категории граждан объем средств областного бюджета на 2018 год предусмотрен на уровне факта 2017 года и составил 0,4 млрд. рублей. Кроме того, на данные цели ежегодно привлекаются средства федерального бюджета. В 2017 и 2018 году объем указанных средств составил 0,8 млрд. рублей. По итогам 2017 года приобретено 756 жилых помещений для детей-сирот.

Инвестиционные расходы и расходы капитального характера осуществлялись по принципу избирательности, заключающемуся в концентрации бюджетных средств на наиболее востребованных объектах капитального строительства после выполнения всех социальных обязательств в рамках областного бюджета.

Капитальные вложения в сферах образования, культуры, физической культуры и спорта, охраны окружающей среды, жилищного строительства (за исключением расходов на переселение граждан из аварийного жилья), теплоснабжения, водоснабжения, энергосбережения, газификации, дорожного хозяйства на 2018 год предусмотрены в объеме 13,9 млрд рублей с ростом в 1,1 раза к факту 2017 года.

На первом месте в данном секторе расходов находятся объекты социальной направленности – школы, больницы, поликлиники, детские сады.

На 2018 год объем расходов на бюджетные инвестиции в объекты социальной сферы государственной областной и муниципальной собственности составляет 56,5% от общего объема инвестиций и запланирован в объеме 7,9 млрд. рублей с ростом к плану 2017 года в 1,5 раза.

С сохранением уровня 2017 года в областном бюджете на 2018 год предусмотрены средства на проведение капитальных ремонтов муниципальных учреждений в данной сфере в объеме 1,2 млрд рублей, что позволит значительно повысить качество образования и оказываемых услуг, и как следствие благоприятно скажется в целом на повышении уровня жизни населения муниципальных образований Иркутской области.

С участием средств областного бюджета в 2017 году финансировались 111 социальных объектов капитального строительства и капитального ремонта, в 2018 году с учетом переходящих - 156 объекта.

Таким образом, как и в предыдущие годы расходная часть областного бюджета традиционно имела социальную направленность. Около 67% всех расходов было направлено на финансирование социальных отраслей экономики - это в первую очередь государственные (муниципальные) услуги, оказываемые населению региона в области образования, здравоохранения, культуры, социальной политики и бюджетные инвестиции в развитие социальной инфраструктуры (строительство и ремонт школ, детских садов, учреждений здравоохранения и культуры, спортивных объектов).

Структура расходов областного бюджета в 2017 году
(млн руб.)



Одним из основных направлений, реализуемой в Иркутской области бюджетной политики, является совершенствование межбюджетных отношений, направленное на рост доли собственных доходов, поступающих в местные бюджеты, а также повышение эффективности системы предоставления межбюджетных трансфертов.

В целях обеспечения сбалансированности местных бюджетов с 2017 года в бюджеты муниципальных районов (городских округов) передана часть налоговых доходов областного бюджета - 30% от налога по упрощенной системе налогообложения, также предусмотрено увеличение на 5% (до 15%) формирующих муниципальные дорожные фонды доходов местных бюджетов от акцизов на нефтепродукты.

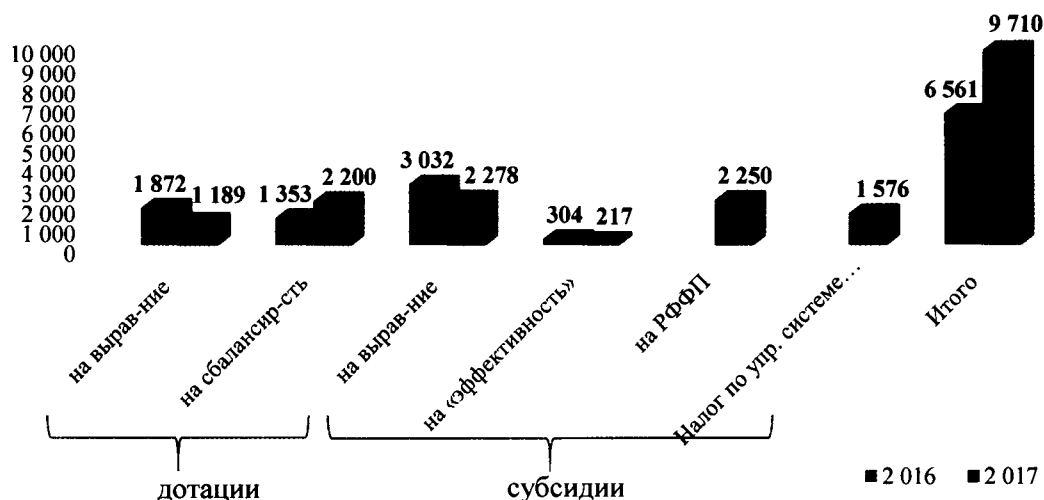
Кроме того, с 1 января 2017 года переданы из бюджетов муниципальных районов в бюджеты сельских поселений 5% от налога на доходы физических лиц и 20% от единого сельскохозяйственного налога.

Для повышения эффективности системы предоставления межбюджетных трансфертов на постоянной основе проводится анализ доходной и расходной частей бюджетов муниципальных образований Иркутской области первого и второго уровней. Общий объем поддержки из областного бюджета, влияющей на сбалансированность местных бюджетов, в отчетном году составил 8 136 млн рублей, что выше уровня 2016 года на 1 575 млн рублей. Кроме этого в бюджеты муниципальных (городских округов) за 2017 год поступил налог по упрощенной системе налогообложения в сумме 1 576 млн рублей.

В рамках совершенствования межбюджетных отношений в Иркутской области проведена большая работа по корректировке структуры расчета индексов бюджетных расходов при распределении дотаций на выравнивание бюджетной обеспеченности муниципальным районам (городским округам), городским поселениям (городским округам), сельским поселениям, в том числе в целях обеспечения выполнения указа Президента Российской Федерации от 7 мая 2012 года № 597 в части доведения средней заработной платы работников учреждений культуры до средней заработной платы в Иркутской области.

Одновременно с 1 января 2017 года муниципальным районам Иркутской области предусмотрены субсидии на формирование районных фондов финансовой поддержки поселений в целях выравнивания финансовых возможностей органов местного самоуправления муниципальных районов Иркутской области по осуществлению их полномочий по дополнительному выравниванию бюджетной обеспеченности городских поселений, сельских поселений.

Динамика финансовых ресурсов МО (млн руб)



Кроме этого, в 2017 году для реализации с 2018 года внесены изменения в порядок предоставления субсидии на реализацию мероприятий, направленных на улучшение показателей планирования и исполнения бюджетов муниципальных образований Иркутской области, в частности предусмотрено поощрение муниципальных образований за:

- 1) прирост поступлений налоговых и неналоговых доходов в бюджеты муниципальных образований Иркутской области за отчетный финансовый год;
- 2) наилучшие показатели оценок качества по результатам проведения мониторинга и оценки качества управления бюджетным процессом в муниципальных районах (городских округах) Иркутской области (приказ министерства от 15 июня 2016 года № 56н-мпр «Об утверждении Порядка осуществления мониторинга и оценки качества управления бюджетным процессом в муниципальных районах (городских округах) Иркутской области»);
- 3) проведение органами местного самоуправления работы по объединению муниципальных образований области.

Также в 2018 году муниципальным образованиям Иркутской области предусмотрена реструктуризация по бюджетным кредитам, предоставленным в период 2013-2016 годов, продлен срок возврата кредитов на 7 лет (0,1% годовых).

Это позволит снизить нагрузку на бюджеты муниципальных образований в 2018 году на 533,9 млн рублей.

В целях выработки единых подходов к предоставлению межбюджетных трансфертов в 2018 году внесены соответствующие изменения в Закон Иркутской области от 22 октября 2013 года № 74-ОЗ «О межбюджетных трансфертах и нормативах отчислений доходов в местные бюджеты», устанавливающие в том числе

сроки заключения соглашений исполнительных органов государственной власти Иркутской области с органами местного самоуправления Иркутской области о предоставлении субсидий из областного бюджета.

Кроме того, постановлением Правительства Иркутской области от 24.09.2018 № 675-пп «О формировании, предоставлении и распределении субсидий местным бюджетам из областного бюджета» утверждены Правила, устанавливающие общие требования к формированию, предоставлению и распределению субсидий местным бюджетам из областного бюджета, а также порядок определения и установления предельного уровня софинансирования Иркутской области (в процентах) объема расходных обязательств муниципального образования Иркутской области.

Также распоряжением Правительства Иркутской области от 04.10.2018 № 746-рп утвержден предельный уровень софинансирования расходного обязательства муниципального образования Иркутской области из областного бюджета по муниципальным образованиям Иркутской области.

Определение предельного уровня софинансирования расходного обязательства муниципального образования Иркутской области из областного бюджета осуществлено исходя из бюджетной обеспеченности муниципального образования.

В 2017-2018 годах была продолжена работа по обеспечению открытости информации о бюджете и бюджетной политике в Иркутской области с целью повышения открытости бюджетных данных, вовлечения граждан в бюджетный процесс и обеспечения общественного контроля за расходованием бюджетных средств.

Основным каналом распространения информации об общественных финансах региона выступает портал в сети Интернет «Открытый бюджет Иркутской области», обеспечивающий актуальность основных сведений о бюджете Иркутской области и его исполнении, а также представление бюджетных данных для всех заинтересованных пользователей в понятной и доступной форме.

Дополнительным источником распространения информации о финансах региона из года в год остаются брошюры для граждан «Бюджет Иркутской области в доступной форме», которые являются отличным учебным пособием для студентов и иных заинтересованных лиц, и используются в том числе в целях обеспечения понятности и доступности бюджетных данных, повышения бюджетной грамотности населения региона.

II. Условия реализации бюджетной и налоговой политики в 2019 - 2021 годах

1. Условия реализации налоговой политики в 2019 - 2021 годах

Региональная налоговая политика в очередном трехлетнем периоде будет реализовываться в условиях кардинальных изменений системы налогообложения на федеральном уровне.

Так, в один день 3 августа 2018 года были приняты Федеральные законы об увеличении ставки налога на добавленную стоимость на два процентных пункта (далее - НДС) (№ 303-ФЗ) и об исключении из состава объектов налогообложения налогом на имущество организаций движимого имущества (№ 302-ФЗ).

Если за счет меры по увеличению НДС, согласно финансово-экономическому обоснованию к законопроекту, федеральный бюджет начиная с 2019 года будет пополняться дополнительными доходами в размере 620 млрд рублей в год, то освобождение от налогообложения движимого имущества ведет к ежегодному образованию значительных выпадающих доходов региональных бюджетов.

Так, по данным статистической налоговой отчетности в результате освобождения от налогообложения движимого имущества, принятого на учет в качестве объектов основных средств после 1 января 2013 года, регионы не смогли мобилизовать в 2017 году налог на имущество в размере 211 млрд рублей.

Дополнительно, к указанным потерям, которые можно лишь условно отнести к выпадающим доходам, в связи с тем, что налог с движимого имущества не поступал в региональные бюджеты последние пять лет, поступления налога на имущество в бюджеты субъектов Российской Федерации сократятся, начиная с 2019 года на сумму налога, взимавшегося с объектов движимого имущества, не соответствующего условиям льготирования, установленным пунктом 25 статьи 381 Налогового кодекса Российской Федерации. В 2016-2017 годах, согласно размещенным на сайте Минфина России данным, размер указанного налога составлял 259 и 256 млрд рублей соответственно. Для Иркутской области последнее решение федерального центра приведет к снижению поступлений налога на имущество организаций на 4,6-4,8 млрд рублей ежегодно.

Соизмеримость снижения налоговой нагрузки на бизнес в результате исключения движимого имущества из объектов налогообложения с последствиями увеличения НДС позволяет характеризовать августовские изменения налогового законодательства в качестве осуществленного перераспределения финансовых ресурсов из региональных в федеральный бюджет.

Само по себе увеличение ставки НДС в условиях проводимой федеральным центром политики сдерживания инфляции приведет к снижению поступлений другого бюджетобразующего налога на прибыль организаций за счет отнесения налогоплательщиками дополнительной налоговой нагрузки к уменьшающим положительный финансовый результат расходам. Для Иркутской области налог на прибыль, который не будет мобилизован в бюджет в результате увеличения ставки НДС, оценивается в размере более 1,0 млрд рублей ежегодно.

Значительные выпадающие доходы по налогу на прибыль, которые еще предстоит оценить, ожидаются в связи с завершением налогового маневра и дальнейшим увеличением ставки налога на добычу нефти (в ближайшие 6 лет на 50% по отношению к уровню 2017 года).

Также в 2021 году не будет осуществлен возврат перераспределенного из региональных бюджетов по ставке один процентный пункт налога на прибыль. Для Иркутской области продление до 2025 года действующей в настоящее время схемы распределения налога на прибыль между федеральным и региональными бюджетами

в соотношении 3 на 17 процентов приведет к образованию в 2021-2024 годах выпадающих доходов в размере 3,2-3,6 млрд рублей ежегодно.

Федеральным законом от 3 августа 2018 года № 302-ФЗ «О внесении изменений в части первую и вторую Налогового кодекса Российской Федерации» также было ограничено право субъектов Российской Федерации по установлению пониженных ставок налога на прибыль для отдельных категорий налогоплательщиков только случаями, напрямую определенными главой 25 Налогового кодекса Российской Федерации. При этом все ранее установленные региональные льготы по налогу на прибыль организаций отменяются 1 января 2023 года.

В целом налоговые расходы областного бюджета продолжают оставаться высокими, связанные с предоставлением региональных льгот.

Наибольшие потери бюджеты бюджетной системы Российской Федерации и бюджет Иркутской области, в частности, несут в результате предоставления льгот (пониженных налоговых ставок) по, так называемым, корпоративным налогам на прибыль и имущество организаций.

Налоговые расходы областного бюджета в результате предоставления в 2017 году пониженных налоговых ставок по налогу на прибыль организаций, установленных Законом Иркутской области от 12.07.2010 № 60-ОЗ, составили в 2017 году 3,7 млрд рублей, сократившись за год на 589 млн рублей или на 14%.

Несмотря на техническое сокращение, на фоне других субъектов Российской Федерации выпадающие доходы областного бюджета в результате предоставления пониженных ставок по налогу на прибыль продолжают оставаться высокими – 7 место среди регионов страны по размерам льгот и 6 место – по отношению налоговых расходов к поступлениям налога на прибыль за 2017 год.

10 наибольших налоговых расходов по налогу на прибыль организаций в 2017 году, млн рублей

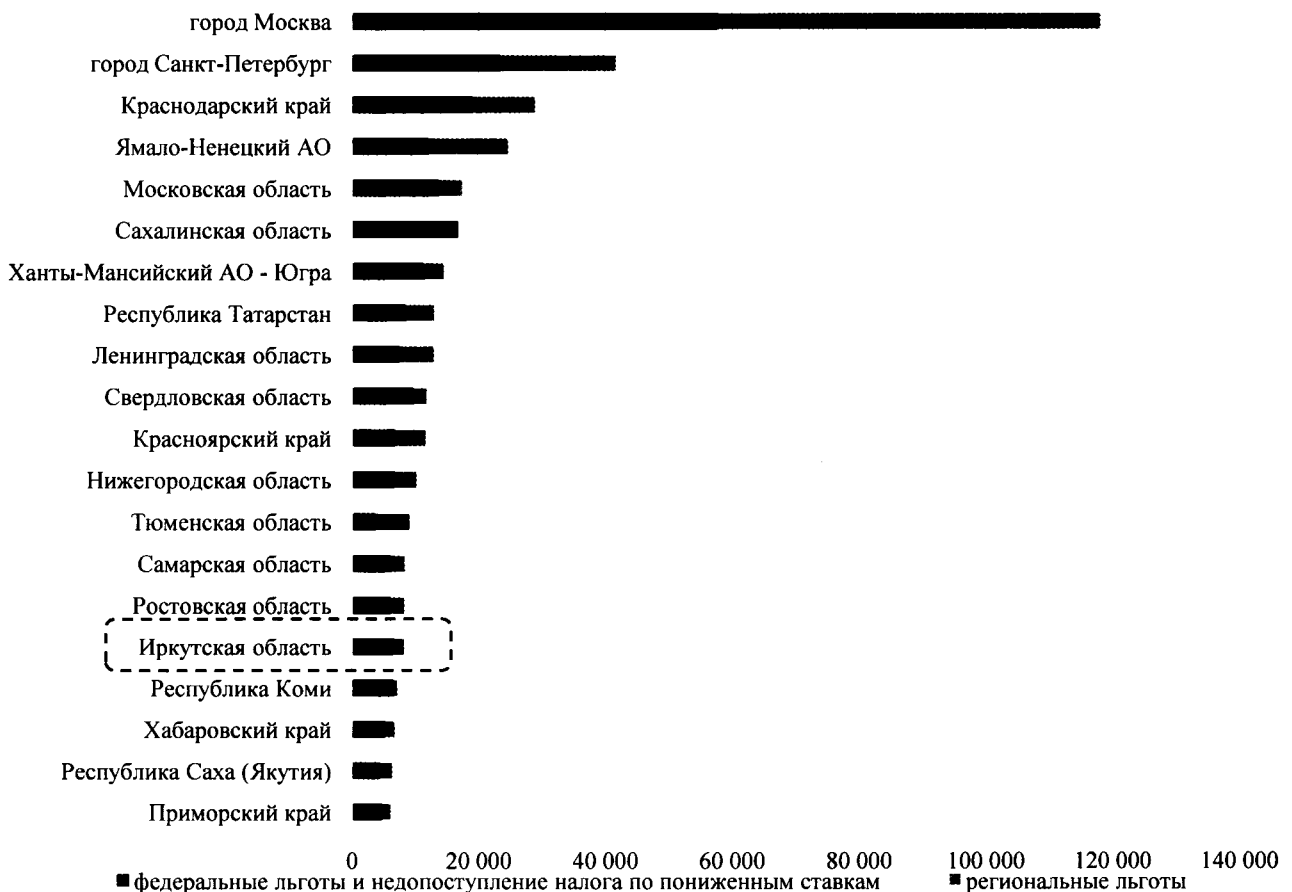
Ханты-Мансийский АО - Югра	11 370
город Москва	9 685
Пермский край	5 256
город Санкт-Петербург	4 889
Красноярский край	3 898
Ленинградская область	3 850
Иркутская область	3 746
Ямало-Ненецкий АО	3 533
Самарская область	2 006
Московская область	1 689

Новыми видами налоговых расходов по налогу на прибыль в 2017 году стали льготы, предоставленные участникам региональных инвестиционных проектов (116,3 млн рублей) и резидентам территорий опережающего социально-экономического развития (1,9 млн рублей).

Льготами по налогу на имущество организаций в Иркутской области в 2017 году воспользовались 6,6 тыс. организаций, число налогоплательщиков, которыми исчислен налог к уплате и не применяющих налоговые льготы, составило 1,8 тыс. организаций. Таким образом, доля налогоплательщиков, использующих в регионе те или иные послабления по налогу на имущество, в общем числе организаций составила 78,1%, что является вторым (после Оренбургской области) по величине значением среди регионов страны в 1,4 раза превышая средний по стране уровень (54,9%).

Всего в результате установления льгот по налогу на имущество организаций на федеральном и региональном уровне, пониженных налоговых ставок в отношении инфраструктурных объектов естественных монополий в бюджет Иркутской области не поступило в 2017 году 8,3 млрд рублей (16 по величине выпадающих доходов значение среди регионов страны), в том числе региональные налоговые расходы составили 1,8 млрд рублей (20 по величине значение среди регионов страны или 21% от общей суммы), увеличившись за год на 241 млн. рублей или на 16%.

20 наибольших налоговых расходов по налогу на имущество организаций в 2017 году, млн рублей



В состав выпадающих доходов по налогу на имущество организаций, образуемых в результате принимаемых на федеральном уровне решений, включается налог, который мог бы быть мобилизован в результате налогообложения инфраструктурных объектов естественных монополий по общеустановленной ставке в размере 2,2%, а не применения пониженных налоговых ставок в соответствии с пунктами 3 и 3.2 статьи 380 Налогового кодекса Российской Федерации (в 2017 году 1,0% - в отношении железнодорожных путей и сооружений, являющихся их неотъемлемой частью, 1,6% - в отношении магистральных трубопроводов и линий электропередач). Структура определенных таким образом федеральных льгот (в 2017 году 6 557 млн рублей – 13 по величине значение среди регионов страны) по налогу на имущество организаций представлена на графике ниже.



2. Условия реализации бюджетной политики в 2019 - 2021 годах

Учитывая необходимость соблюдения жестких финансовых и экономических требований, выставленных федеральным центром перед субъектами Российской Федерации, получающими из федерального бюджета дотацию на выравнивание бюджетной обеспеченности субъектов Российской Федерации, а также в связи с участием Иркутской области в реструктуризации ранее привлеченных бюджетных кредитов, необходимость обеспечения экономического роста региона в условиях усиливающейся с каждым годом социальной нагрузки на региональный бюджет, основными целями реализации бюджетной и налоговой политики Иркутской области на 2019 год и на плановый период 2020 и 2021 годов, являются сохранение сбалансированности и устойчивости бюджетной системы Иркутской области в среднесрочной перспективе при безусловном исполнении принятых обязательств наиболее эффективным способом.

Необходимость реализации приоритетных направлений и национальных проектов, направленных на решение задач, поставленных в Указе Президента Российской Федерации от 07.05.2018 № 204 «О национальных целях и стратегических задачах развития Российской Федерации на период до 2024 года», а также задач, поставленных Губернатором Иркутской области с целью реализации Пятилетнего государственного плана развития Иркутской области, потребует осуществления мер по оптимизации и перераспределению бюджетных расходов.

С этой целью в рамках развития программно-целевого планирования будут приняты новые государственные программы Иркутской области со сроком реализации 2019 – 2024 годы, цели и задачи которых будут скоординированы с национальными проектами и стратегическими задачами Пятилетнего плана, что повлечет изменение отдельных направлений государственных программ Иркутской области и потребуют от получателей бюджетных средств проведения дальнейшей работы по приоритезации расходов бюджета и повышению эффективности их использования.

Обеспечение сбалансированности и устойчивости бюджетной системы Иркутской области в среднесрочной перспективе будет достигаться, с учетом того, что основная финансовая нагрузка по расходным обязательствам консолидированного бюджета Иркутской области приходится на областной бюджет.

В связи с чем, исполнительным органам государственной власти Иркутской области необходимо ответственно подходить к планированию бюджетных ассигнований, исходя из необходимости безусловного исполнения действующих расходных обязательств, в том числе с учетом их оптимизации и эффективности исполнения, осуществляя взвешенный подход к принятию новых расходных обязательств и сокращая малоэффективные бюджетные расходы.

В новом бюджетном цикле реализация бюджетной политики Иркутской области будет осуществляться с учетом целей и задач Программы оздоровления государственных финансов Иркутской области на 2019-2021 годы, разработанной в целях исполнения условий соглашений, заключенных с Минфином России о мерах по социально-экономическому развитию и оздоровлению государственных финансов Иркутской области и по реструктуризации обязательств (задолженности) Иркутской области перед Российской Федерацией по бюджетным кредитам.

III. Основные направления бюджетной и налоговой политики на 2019 – 2021 годы

1. Основные цели и задачи налоговой политики Иркутской области на 2019 - 2021 годы

Сформулировать основную цель налоговой политики Иркутской области позволяют итоги исполнения бюджета в 2017 году, когда в систему межбюджетных отношений с федеральным центром были впервые введены обязательства субъектов Российской Федерации – получателей дотаций из федерального Фонда финансовой поддержки регионов.

Так, в 2017 году в пользу федерального бюджета были перераспределены значительные суммы налоговых доходов бюджета Иркутской области от налога на прибыль по ставке один процент (2,3 млрд рублей). На треть сократился норматив поступлений акцизов на нефтепродукты, что привело к недопоступлению 2,9 млрд рублей указанного налога в дорожные фонды региона и муниципальных образований области.

Указанные изменения налогового и бюджетного законодательства повышают значимость достигнутого по итогам 2017 года 8-и процентного роста налоговых и неналоговых доходов консолидированного бюджета. При этом обеспечить его удалось не в сопоставимых нормативах, как это предусмотрено обязательствами региона - получателя дотации из федерального бюджета, а в стоимостном выражении (+11 млрд рублей).

В соответствии с требованиями федерального центра задача по обеспечению роста собственных доходов бюджета сохраняется, но она не будет являться главной для Иркутской области.

Так, в конце 2017 года Иркутская область стала участником проводимой в стране реструктуризации задолженности по бюджетным кредитам, в соответствии с условиями которой региону продлен на 7 лет срок погашения имеющейся в объеме 6 млрд рублей задолженности перед федеральным бюджетом.

Своего рода «бонусом» обозначенных условий является возможность продления реструктуризации с 7 до 12 лет, если регионом будет обеспечен рост налоговых и неналоговых доходов выше уровня инфляции.

Учитывая изложенное, основной целью налоговой политики на 2019-2021 годы будет являться достижение Правительством Иркутской области во взаимодействии с Федеральной налоговой службой и другими заинтересованными федеральными органами власти роста налоговых и неналоговых доходов консолидированного бюджета, превышающего уровень инфляции в регионе (индекс потребительских цен в Иркутской области).

Несмотря на существующие ограничения, связанные в том числе с отсутствием у органов исполнительной власти субъектов Российской Федерации доступа к сведениям, составляющим налоговую тайну, достигаться рост доходов будет в том числе за счет борьбы с неформальной занятостью и «серыми» схемами выплаты заработной платы, обеспечения зачисления налога на доходы физических лиц (далее - НДФЛ) по месту ведения предпринимательской деятельности и в размерах, соответствующих масштабам осуществляемой деятельности, минимальному размеру оплаты труда.

Большим подспорьем в данном направлении работы стала публикация ФНС России 1 августа 2018 года сведений о среднесписочной численности работников в разрезе организации. Ставшие доступными данные были сопоставлены с отчислениями НДФЛ указанных организаций и платежами в консолидированный бюджет Иркутской области в целом. Муниципальным образованиям было рекомендовано в ходе совместной работы с налоговыми органами уделять внимание не только фактам отсутствия и несоизмеримости размера НДФЛ в расчете на одного работника налогу, взимаемому со средней заработной платы (минимального размера оплаты труда), но и соответствию имеющейся у органов местного самоуправления информации о количестве работающих на предприятии среднесписочной

численности работников, по которой налогоплательщик отчитывается в налоговые органы.

Необходимо уделить внимание налогоплательщикам, осуществляющим значительные платежи по налогам в консолидированный бюджет, то есть организациям, подающим признаки активной деятельности, в отсутствии отчислений НДФЛ. Указанное направление работы согласуется с позицией УФНС России по Иркутской области, которое рекомендует внимательно рассматривать организации, осуществляющие платежи по налогам с прибыли, доходов, таким как налог на прибыль организаций, единый налог на вмененный доход, налог, взимаемый в связи с применением упрощенной системы налогообложения, свидетельствующим об осуществлении предпринимательской деятельности, в которой, как правило, задействуется наемная сила. Логично предполагать, что уплата, например, налога на прибыль свидетельствует о достижении положительного финансового результата, который должен сопровождаться вознаграждением сотрудников его обеспечившим.

Несмотря на это за 7 месяцев 2018 года было выявлено, что в отсутствии отчислений НДФЛ, подтверждающих факт оплаты труда наемных работников, более чем 4,6 тыс. организаций был получен доход (прибыль) в размере более 5,1 млрд рублей.

Нерешенным, но назревшим остается вопрос перехода к налогообложению исходя из кадастровой стоимости отдельных объектов недвижимости, определенных статьей 378.2 Налогового кодекса Российской Федерации. Являвшийся основной задачей основных направлений налоговой политики Иркутской области предыдущего цикла вопрос продолжает сохранять свою актуальность.

Скорейший переход к кадастровой стоимости может стать инструментом выполнения в Иркутской области поставленной Правительством Российской Федерации (в Основных направлениях бюджетной, налоговой и таможенно-тарифной политики Российской Федерации на 2018 год и плановый период 2019 и 2020 годов) задачи по «не повышению уровня налоговой нагрузки для добросовестных налогоплательщиков, а по интенсификации мер по обелению экономики». Сегодня, среди организаций - собственников более половины торгово-офисной недвижимости региона, использующих специальные налоговые режимы и в силу налогового законодательства освобожденных от необходимости уплаты налога на имущество организаций, распространено применение указанного налогового послабления, в том числе для ухода от налогообложения путем дробления бизнеса.

Другим, связанным с кадастровой стоимостью вопросом является переход к налогообложению на ее основе имущества физических лиц. Отсутствие в Иркутской области в настоящее время Закона о единой дате такого перехода основывается на проведенных расчетах и региональном опыте субъектов Российской Федерации – «пионеров» налогообложения имущества физических лиц по кадастровой стоимости.

Так, из 28 регионов, которые первыми с 1 января 2015 года перешли на налогообложение имущества физических лиц по кадастровой стоимости, падение

второго по величине местного налога произошло в половине - 14 субъектах Российской Федерации и составило в них 1,5 млрд рублей или 21% от общей суммы. В остальных 57 субъектах Российской Федерации, сохранивших в 2016 году привычную для населения схему налогообложения имущества физических лиц по инвентаризационной стоимости, падение наблюдалось только у двух.

В связи с принятым федеральным центром решением ограничить самостоятельность субъектов Российской Федерации в установлении льгот по налогу на прибыль только случаями, напрямую определенными главой 25 Налогового кодекса Российской Федерации, потребуются дальнейшие изменения регионального налогового законодательства и не только в отношении налога на прибыль организаций.

В соответствии с принятыми при заключении Соглашения о мерах по социально-экономическому развитию и оздоровлению государственных финансов Иркутской области от 14 февраля 2018 года № 01-01-06/06-75 обязательствами Правительству Иркутской области по согласованию с Минфином России необходимо будет выработать план по дальнейшей отмене неэффективных льгот (пониженных ставок по налогам).

В 2017 году продолжилось поступательное увеличение возврата на акционерный капитал компаний с государственным участием, что было обеспечено в том числе за счет распространения единых принципов дивидендной политики по определению минимального норматива дивидендных выплат в размере 50% от чистой прибыли на большинство акционерных обществ, акции которых находятся в собственности Иркутской области. Постепенное приведение дивидендной политики в соответствие с едиными принципами будет продолжено в 2019-2021 годах, что с одной стороны будет обеспечивать поступление дополнительных доходов в областной бюджет, а с другой стороны способствовать улучшению качества инвестиционных проектов и создавать стимулы к повышению операционной эффективности.

2. Основные направления бюджетной политики Иркутской области на 2019 - 2021 годы

2.1 Финансовое обеспечение приоритетных направлений расходов

Большинство задач в сфере бюджетной политики, поставленных в предыдущие годы, сохраняют свою актуальность.

Бюджетная политика в части расходов в основном направлена на сохранение преемственности определенных ранее приоритетов, на их достижение и скорректирована с учетом текущей экономической ситуации и необходимостью реализации задач, поставленных в Указах Президента Российской Федерации.

1. Одна из основных приоритетных задач бюджетной политики на 2019-2021 годы - реализация национальных проектов и обеспечение достижения целевых показателей национальных проектов, установленных Указом Президента Российской Федерации.

Федерации от 7 мая 2018 года № 204 «О национальных целях и стратегических задачах развития Российской Федерации на период до 2024 года». С этой целью из федерального бюджета бюджетам субъектов Российской Федерации планируется предоставление финансовой помощи, распределение которой найдет свое отражение в федеральном законе о федеральном бюджете на очередной финансовый год и плановый период.

Согласно разработанным типовым соглашениям федеральных органов исполнительной власти с субъектами Российской Федерации по контролю за исполнением региональных программ, направленных на достижение целевых показателей, результатов и мероприятий национального проекта, и порядку предоставления финансовой помощи на их реализацию со стороны субъекта Российской Федерации потребуется выполнение условий софинансирования, что повлечет в свою очередь изыскание дополнительных финансовых ресурсов.

В связи с чем, как и в предыдущие годы необходимо будет продолжить реализацию мероприятий, направленных на оптимизацию расходов.

2. Сохраняет свою приоритетность и на следующий плановый период необходимость обеспечения достигнутого уровня целевых показателей по заработной плате отдельных категорий работников бюджетной сферы, установленных указами Президента Российской Федерации 2012 года (100 и 200 процентов к среднемесячному доходу от трудовой деятельности), с учетом решений, принятых на федеральном уровне.

Учитывая прогнозируемый рост среднемесячного дохода от трудовой деятельности по Иркутской области, на сохранение достигнутого уровня целевых показателей потребуется изыскать дополнительные финансовые ресурсы в объеме порядка 2,2 млрд рублей.

При этом, повышение заработной платы предусматривает не только прямое финансирование из областного бюджета, но и использование внутренних ресурсов отраслей, полученных в результате реализации мер по оптимизации расходов и использованию внебюджетных источников, использование механизмов повышения результативности бюджетных расходов, в том числе за счет повышения эффективности использования государственного имущества.

3. С 1 января 2019 года минимальный размер оплаты труда планируется в размере 11 280 рублей, т.е. на уровне величины прожиточного минимума трудоспособного населения в целом по Российской Федерации за второй квартал 2018 года.

В связи с этим, в целях недопущения нивелирования дифференциации в оплате труда работников бюджетной сферы, требуется обеспечение справедливой дифференциации в уровне оплаты труда «указных» и «неуказных» категорий работников, а также технического (низкоквалифицированного) и основного (высококвалифицированного) персонала с поэтапным изысканием дополнительных источников финансирования и одновременным повышением производительности труда в бюджетном секторе.

4. С 1 января 2019 года предлагается установить размеры ежемесячных денежных выплат и социальных выплат для отдельных категорий граждан,

установленных областным законодательством, с учетом индексации на уровень инфляции, установленный в проекте федерального закона «О федеральном бюджете на 2019 год и на плановый период 2020 и 2021 годов», в размере 4,3%.

5. В предстоящий плановый период планируется направить финансовые ресурсы для обеспечения ежегодной индексации, начиная с 1 февраля 2019 года, размеров социальных выплат семьям, имеющим детей, установленных законом Иркутской области от 8 мая 2018 года № 26-ОЗ «О внесении изменений в отдельные законы Иркутской области», исходя из индекса роста потребительских цен в Иркутской области за предыдущий год.

6. На вновь принятые расходные обязательства Иркутской области в соответствии с принятыми нормативными правовыми и законодательными актами Иркутской области в части дополнительных мер социальной поддержки планируется предусмотреть средства областного бюджета, в том числе: на выплаты труженикам тыла и гражданам к юбилейным датам, на компенсацию инвалидам I группы расходов платы за содержание жилого помещения, на социальные выплаты и льготы жителям Приангарья, имеющим почетное звание «Ветеран труда Иркутской области».

7. Для повышения качества жизни граждан пожилого возраста и инвалидов будут предусмотрены средства областного бюджета на реализацию вновь принятого закона Иркутской области, устанавливающего денежные выплаты гражданам, осуществляющим уход за гражданином, нуждающимся в социальной помощи и проживающим в приемной семье.

8. Начиная с 2019 года планируется возобновить оказание мер поддержки работникам государственных учреждений социальной сферы в части компенсации части стоимости путевки на санаторно-курортное лечение в санаторно-курортных организациях, расположенных на территории Иркутской области. Данная компенсация будет предоставляться при наличии стажа работы в областных государственных учреждениях не менее 7 лет и трудового вклада в общие результаты работы (отсутствие нарушений трудовой дисциплины, наличие благодарственных писем, грамот, наград).

9. В рамках приоритетного проекта Российской Федерации по формированию комфортной городской среды будет продолжено финансирование мероприятий, направленных на улучшение условий жизни граждан.

10. Бюджетные ассигнования на поддержку сельского хозяйства, как и в прошлые годы, остаются приоритетными. Вместе с тем, необходима приоритизация мер государственной поддержки сельского хозяйства и концентрация финансовых ресурсов на наиболее значимых направлениях обеспечения продовольственной безопасности Иркутской области.

11. Приоритетными направлениями расходов дорожного фонда Иркутской области остаются расходы на содержание автомобильных дорог общего пользования с учетом установленных нормативов, производство планово-предупредительного, текущего и капитального ремонта, строительство и развитие сети автомобильных дорог, в том числе в рамках исполнения поручения Президента Российской Федерации от 22.12.2012 № Пр-3410 об обеспечении в ближайшее десятилетие увеличения объемов их строительства и реконструкции в два раза по сравнению с

периодом 2003-2012 годов, продолжение участия Иркутской области в приоритетном проекте «Безопасные и качественные дороги».

Планирование расходов дорожного фонда Иркутской области будет осуществляться на уровне не менее фактически полученных за отчетный финансовый год доходов, учитываемых при формировании дорожных фондов в соответствии с поручением Президента Российской Федерации от 14.03.2016 № Пр-637ГС.

12. Приоритетными направлениями при планировании бюджетных инвестиций в сфере жилищно-коммунального хозяйства будет приведение объектов жилищно-коммунальной инфраструктуры в нормативное состояние, обеспечение населения отдельных территорий Иркутской области питьевой водой, соответствующей установленным требованиям безопасности и безвредности, мероприятия по снижению негативного воздействия отходов производства и потребления на окружающую среду.

Кроме того, в предстоящем периоде необходимо предусмотреть резервы финансовых средств на строительство двух крупных объектов капитального строительства регионального значения в г. Иркутске: радиологического корпуса Восточно-Сибирского онкологического центра на условиях концессии и Центра по хоккею с мячом и конькобежным видам спорта с искусственным льдом.

2.2 Оптимизация расходов областного бюджета и повышение эффективности использования бюджетных средств

Бюджетная политика в сфере расходов будет направлена на безусловное исполнение действующих расходных обязательств, в том числе с учетом их приоритизации и повышения эффективности использования финансовых ресурсов.

Эффективное управление расходами будет обеспечиваться посредством реализации государственных программ Иркутской области, в которых учтены все приоритеты развития социальной сферы, агропромышленного комплекса, коммунальной и транспортной инфраструктуры, обеспечение жильем отдельных категорий граждан и другие направления.

В предстоящем периоде продолжится работа по повышению качества и эффективности реализации государственных программ как основного инструмента интеграции стратегического целеполагания, бюджетного планирования и операционного управления.

Кроме того, в целях создания условий для эффективного использования средств областного бюджета и мобилизации ресурсов планируется продолжить применение основных подходов, направленных на повышение эффективности бюджетных расходов:

1. Оптимизация видов социальных выплат и мер социальной поддержки отдельным категориям граждан с соблюдением принципа нуждаемости и адресного подхода.

2. Обеспечение максимального вовлечения федеральных трансфертов в развитие экономики Иркутской области за счет мобильности органов государственной власти в принятии решений во взаимодействии с федеральными

министерствами при наличии дополнительных возможностей привлечения федеральных источников.

3. Осуществление качественного расчета целевых показателей результативности использования федеральных субсидий с учетом степени их достижимости для исключения финансовых потерь через возврат предоставленных субсидий в федеральный бюджет.

4. Привлечение средств внебюджетных источников в рамках взаимодействия с финансовыми институтами развития: Фондом развития промышленности Российской Федерации, Фондом реформирования ЖКХ, Фондом развития моногородов и др.

5. Оптимизация расходов на содержание бюджетной сети при сохранении доступности и качества оказываемых государственных услуг.

6. Разработка и осуществление мероприятий по оптимизации структуры исполнительных органов государственной власти Иркутской области.

7. Проведение работ по урегулированию вопросов, связанных с уплатой страховых взносов на обязательное медицинское страхование неработающего населения, страхователями которого является Иркутская область.

В связи с введением новых для системы обязательного медицинского страхования механизмов – приостановление действия полиса обязательного медицинского страхования в случае призыва (поступления) гражданина на военную службу или приравненную к ней службу на срок прохождения такой службы, получения гражданином статуса военнослужащего и признание этого полиса недействительным в случае прекращения гражданства России, аннулирования вида на жительство или разрешения на временное проживание в отношении иностранных граждан, лиц без гражданства, а также в случае утраты или лишения статуса беженца, эффективное межведомственное взаимодействие ГУ «Территориальный фонд обязательного медицинского страхования Иркутской области» и министерства здравоохранения Иркутской области с налоговыми органами, органами записи актов гражданского состояния, медицинскими и страховыми медицинскими организациями, военными комиссариатами при персонифицированном учёте в системе ОМС позволит в дальнейшем снизить нагрузку на областной бюджет.

Кроме того, учитывая изменения федерального законодательства изменен подход к расчету численности застрахованных лиц и страховых взносов на обязательное медицинское страхование неработающего населения Иркутской области, с 2019 года для расчета необходимого объема используется численность неработающих застрахованных лиц в субъекте Российской Федерации на 1 января года, предшествующего очередному году, что позволило снизить объем 2018 года на 3 %.

7. В соответствии с изменениями, внесенными в законодательство в сфере охраны здоровья граждан, лекарственное обеспечение лиц, страдающих редкими (орфанными) заболеваниями в части пяти нозологий, с 2019 года отнесено к полномочиям Российской Федерации. Данное изменение позволит направить высвобождаемые средства на улучшение ситуации с лекарственным обеспечением категорий больных, которое является расходным полномочием областного бюджета.

8. Продолжение поэтапного сокращения дефицита Территориальной программы государственных гарантий бесплатного оказания гражданам медицинской помощи в Иркутской области.

9. Повышение эффективности использования имущества, находящегося в государственной собственности Иркутской области, отказ от имущества, не используемого при исполнении государственных функций, оказании государственных услуг (выполнении работ).

10. Повышение эффективности предоставления межбюджетных субсидий из областного бюджета, в том числе реализация комплекса мер, направленных на:

установление единых формализованных условий софинансирования приоритетных обязательств органов местного самоуправления в зависимости от уровня расчетной бюджетной обеспеченности местных бюджетов;

усиление контроля со стороны главных распорядителей бюджетных средств за достижением органами местного самоуправления показателей результативности, установленных соглашениями о предоставлении субсидий, и учет данной оценки при принятии решений о продолжении их предоставления в плановом периоде, а также применение механизма штрафных санкций к бюджетам муниципальных образований в случае не достижения показателей результативности использования субсидий в отчетном периоде.

11. Совершенствование механизмов контроля и регулирования контрактной системы в сфере закупок товаров, работ, услуг для обеспечения государственных и муниципальных нужд с учетом подходов и принципов, принятых на федеральном уровне, в том числе:

осуществление централизации крупных закупок муниципальных заказчиков, финансирование которых осуществляется за счет межбюджетных трансфертов, предоставляемых органам местного самоуправления;

расширение перечня товаров, работ, услуг, закупки которых для обеспечения государственных нужд Иркутской области осуществляются путем проведения совместных конкурсов или аукционов в целях оптимизации, повышения эффективности и результативности при осуществлении закупок одних и тех же товаров, работ, услуг;

апробация системы мониторинга и контроля хода исполнения контрактов (долгосрочных или социально-значимых) - модуля «Портал исполнения контрактов», позволяющего автоматизировать контроль исполнения всех обязательств по контракту, открывать доступ ко всем документам контрактов, исключать риск замены документа либо его потери, исключать нарушения при направлении сведений и документов в единой информационной системе в сфере закупок, обеспечивать электронный документооборот между сторонами контракта.

12. Обеспечение непрерывности внутреннего государственного финансового контроля на всех этапах бюджетного процесса, в том числе:

осуществление контроля за соблюдением законодательства в сфере бюджетных правоотношений, контроля за соблюдением законодательства о контрактной системе в сфере закупок товаров, работ, услуг с учетом рискориентированного подхода;

улучшение качества организации внутреннего финансового контроля и

внутреннего финансового аудита, осуществляемых главными администраторами бюджетных средств;

принятие мер по возврату бюджетных средств, использованных с отступлением от требований законодательства.

13. Оказание методической поддержки главным администраторам бюджетных средств в повышении качества финансового менеджмента, включающего совокупность процедур, обеспечивающих эффективность использования бюджетных средств, нефинансовых ресурсов и охватывающих все этапы бюджетного процесса и финансово-хозяйственной деятельности.

Реализация обновленной методики оценки качества финансового менеджмента, акцентирующей внимание на критериях, позволяющих оценить качество и эффективность деятельности подведомственных исполнительным органам государственной власти Иркутской области учреждений, а также оценить качество внутреннего финансового контроля.

14. Увеличение действующих расходных обязательств и принятие новых расходных обязательств исходя из обоснованности социальной и бюджетной эффективности их реализации при условии финансового обеспечения действующих расходных обязательств в полном объеме.

15. Планирование капитальных вложений на ближайшие три года исходя из перечня объектов капитального строительства, включенных в состав действующего трехлетнего бюджета.

Решение о строительстве новых объектов необходимо принимать с учетом полного обеспечения финансированием объектов незавершенного строительства государственной областной и муниципальной собственности, отдавая предпочтения крупным проектам по созданию объектов с участием значительной доли федерального финансирования, а также внебюджетного финансирования.

В случае установления обоснованной необходимости в строительстве нового объекта целесообразно просчитывать реальную потребность в его мощности, внедрять практику сравнительного анализа различных вариантов реализации, рассматривать привлечение внебюджетных источников, в том числе на условиях выкупа.

Более активное применение государственно-частного партнерства позволит перераспределить финансовую нагрузку при реализации дорогостоящих проектов, обеспечить их быстрое создание в условиях бюджетных ограничений, исключая тем самым долгострой.

Социальное партнерство бизнеса в виде участия собственными средствами застройщиков в возведении объектов социальной инфраструктуры будущих жилых массивов можно также рассматривать как один из резервов привлечения дополнительных источников в бюджетную сферу.

Для целей сокращения дебиторской задолженности и рационального использования финансовых ресурсов следует активно применять практику отказа от авансирования оплаты обязательств по контрактам, а в случаях где это необходимо сохранить, исключения необоснованных авансовых платежей.

Утверждение бюджетных ассигнований на строительные-монтажные работы в составе бюджета должно реализовываться только при наличии готовой проектно-сметной документации с положительным заключением государственной экспертизы и оценкой достоверности сметной стоимости, с применением типовых проектных решений. При планировании бюджетных инвестиций в объекты капитального строительства предлагается максимально задействовать механизм обоснования инвестиций и проведения технологического и ценового аудита.

2.3 Обеспечение сбалансированности местных бюджетов и повышение эффективности использования целевых межбюджетных трансфертов

Реализацию бюджетной политики в сфере межбюджетных отношений с муниципальными образованиями Иркутской области в 2019-2021 годах планируется осуществлять с учетом преемственности основных задач, поставленных на 2018-2020 годы:

1. Проведение на постоянной основе мониторинга исполнения местных бюджетов, а также рассмотрение с органами местного самоуправления параметров местных бюджетов и выработке рекомендаций по планированию и исполнению местных бюджетов в текущих экономических условиях.

2. Обеспечение сбалансированности местных бюджетов посредством предоставления нецелевых межбюджетных трансфертов бюджетам муниципальных районов, городских округов Иркутской области на исполнение закрепленных федеральным и областным бюджетным законодательством вопросов местного значения.

3. Поддержка городских и сельских поселений Иркутской области, предусматривающей выравнивание поселений посредством предоставления муниципальным районам субсидий из областного бюджета для последующей передачи в бюджеты поселений нецелевой финансовой помощи.

Данные меры повышают самостоятельность и ответственность органов местного самоуправления в принятии решений по использованию денежных средств при исполнении местных бюджетов.

4. Практика предоставления муниципальным образованиям Иркутской области межбюджетных трансфертов поощрительного характера в виде субсидии на реализацию мероприятий, направленных на улучшение показателей планирования и исполнения бюджетов муниципальных образований Иркутской области, будет продолжена и в планируемом трехлетнем периоде.

5. Ежегодное определение предельного уровня софинансирования расходного обязательства муниципального образования Иркутской области из областного бюджета исходя из бюджетной обеспеченности муниципального образования.

2.4 Управление государственным долгом Иркутской области

Отдельным направлением бюджетной политики, непосредственно связанным с обеспечением устойчивости бюджетной системы Иркутской области, является политика в области управления государственным долгом.

Для повышения эффективности управления государственным долгом в регионе

ежегодно утверждаются основные направления долговой политики Иркутской области на очередной финансовый год и плановый период, которые в том числе включают в себя ограничения, установленные условиями, заключенных с Минфином России соглашений о привлечении бюджетных кредитов из федерального бюджета, а также реструктуризации обязательств по ним.

Основными направлениями долговой политики региона на период 2019-2021 годов являются:

1. Ежегодное поддержание уровня долговой нагрузки региона в пределах 20 процентов общего объема доходов областного бюджета без учета безвозмездных поступлений за соответствующий финансовый год;

2. Снижение долговой нагрузки и оптимизация общего объема заимствований путем первоочередного направления дополнительных доходов и (или) экономии расходов при исполнении бюджета на сокращение объема государственного долга Иркутской области;

3. Использование механизмов оперативного управления долговыми обязательствами Иркутской области (досрочное погашение долговых обязательств, досрочный выкуп облигационных займов, возможность осуществления реструктуризации и рефинансирования имеющихся долговых обязательств и т.д.);

4. Осуществление систематического отбора форм заимствований, максимально соответствующих потребностям областного бюджета и способствующих снижению стоимости заимствований, в том числе обеспечение привлечения коммерческих заимствований по ставке, не превышающей ключевую ставку Банка России, увеличенную на 1 % годовых.

5. Управление ликвидностью единого счета областного бюджета.

2.5 Повышение открытости бюджетных данных и вовлечение граждан в бюджетный процесс.

Ключевыми задачами в реализации данного направления являются: повышение уровня открытости и понятности бюджетных данных, повышение финансовой грамотности населения Иркутской области, в том числе уровня знаний в вопросах касающихся финансовой сферы.

В рамках реализации Стратегии повышения финансовой грамотности в Российской Федерации на 2017-2023 годы, утвержденной распоряжением Правительства Российской Федерации от 25 сентября 2017 года № 2039-р, в 2019-2021 годах на территории Иркутской области планируется продолжить работу по распространению и популяризации информации о бюджете, а также финансовому просвещению населения.

В качестве средств популяризации бюджетной информации среди населения Иркутской области будет продолжено ведение официального сайта министерства финансов Иркутской области (www.gfu.ru), официального информационного портала для граждан «Открытый бюджет Иркутской области» (<http://openbudget.gfu.ru>), а также группы министерства финансов Иркутской области в социальных сетях.

Кроме того, продолжится подготовка брошюр «Бюджет Иркутской области» в доступной для граждан форме и других информационно-разъяснительных

материалов на всех стадиях бюджетного процесса Иркутской области. Печатные версии брошюр планируется распространять среди государственных библиотек, учреждений культуры Иркутской области, высших учебных заведений, государственных организаций профессионального образования региона, использующих указанные брошюры в образовательном процессе в качестве наглядных пособий. В электронном виде материалы планируется размещать в общем доступе в сети Интернет.

Эффективное управление государственными финансами включает в себя вовлечение граждан в бюджетный процесс и обеспечение общественного контроля за расходованием бюджетных средств. Для организации учета мнения граждан при решении бюджетных вопросов продолжит свою деятельность специально созданный Общественный совет при министерстве финансов Иркутской области.

В состав Общественного совета входят представители различных общественных организаций Иркутской области, представители организаций профсоюзов, участники различных комиссий Общественной палаты Иркутской области, в том числе по региональному и экономическому развитию, науке и образованию.

В процессе деятельности Общественного совета совместно с финансовым органом планируется рассматривать вопросы бюджетной и налоговой политики, вопросы межбюджетных отношений, проекты нормативных правовых актов, касающихся прав и свобод граждан и т.д.

Результатом реализации Основных направлений бюджетной и налоговой политики должно стать в первую очередь повышение уровня и качества жизни населения области, а также формирование благоприятных условий социально-экономического развития области на долгосрочную перспективу.

Министр финансов
Иркутской области



Н.В. Бояринова

Предварительные итоги социально-экономического развития области за истекший период текущего финансового года и ожидаемые итоги социально-экономического развития области за текущий финансовый год

Показатели	Единица измерения	9 месяцев 2018	прогноз 2018 года
Сводный индекс потребительских цен <i>(январь-август)</i>	%	102,9	103,0
Валовой региональный продукт (добавленная стоимость) - всего	млн. руб.		1 241 254,2
<i>в сопоставимых ценах</i>	в % к пред.году		101,6
Прибыль прибыльных предприятий Иркутской области (статистический учет) <i>(январь-июль)</i>	млн. руб. в ценах соответствующих лет	174 218,6	239 239,2
Индекс промышленного производства	в % к пред. году	98,9	102,4
Индекс производства РАЗДЕЛ В: Добыча полезных ископаемых	% к предыдущему году	103,1	103,4
Индекс производства РАЗДЕЛ С Обрабатывающие производства	% к предыдущему году	92,1	100,8
Индекс производства РАЗДЕЛ D: Обеспечение электрической энергией, газом и паром; кондиционирование воздуха	% к предыдущему году	110,1	104,9
Индекс производства РАЗДЕЛ E: Водоснабжение; водоотведение, организация сбора и утилизация отходов, деятельность по ликвидации загрязнений	% к предыдущему году	92,7	101,0
Объем инвестиций (в основной капитал) за счет всех источников финансирования – всего <i>(январь-июнь)</i>	млн.руб.	117 637,0	276 755,3
<i>в сопоставимых ценах</i>	в % к пред.году	114,9	102,7
Среднесписочная численность работающих – всего <i>(январь-июль)</i>	тыс. чел.	740,9	743,0
Фонд заработной платы – всего <i>(январь-июль)</i>	млн.руб.	213 378,3	374 547,5
Среднемесячная заработная плата – всего <i>(январь-июль)</i>	руб.	41 141,2	42 007,8
Прожиточный минимум <i>(второй квартал)</i>	руб. в месяц	10 452,0	10 088,0

Министр экономического развития Иркутской области



Е.А. Орачевский



ПРАВИТЕЛЬСТВО ИРКУТСКОЙ ОБЛАСТИ
РАСПОРЯЖЕНИЕ

25 октября 2018 года

№ 826-рп

Иркутск

**О прогнозе социально-экономического развития Иркутской области
на 2019 год и плановый период 2020 и 2021 годов**

В целях определения тенденций социально-экономического развития Иркутской области на среднесрочную перспективу, в соответствии со статьей 11 Закона Иркутской области от 23 июля 2008 года № 55-оз «О бюджетном процессе Иркутской области», Положением о порядке разработки и корректировки прогнозов социально-экономического развития Иркутской области на среднесрочный и долгосрочный периоды, утвержденным постановлением Правительства Иркутской области от 26 мая 2015 года № 254-пп, руководствуясь частью 4 статьи 66, статьей 67 Устава Иркутской области:

Одобрить прогноз социально-экономического развития Иркутской области на 2019 год и плановый период 2020 и 2021 годов (прилагается).

Первый заместитель Губернатора
Иркутской области - Председатель
Правительства Иркутской области




Р.Н. Болотов

от 25 октября 2018 года
826-рп

ПРОГНОЗ СОЦИАЛЬНО-ЭКОНОМИЧЕСКОГО РАЗВИТИЯ ИРКУТСКОЙ ОБЛАСТИ НА 2019 И НА ПЕРИОД ДО 2020 И 2021 ГОДОВ

Показатели	Единица измерения	факт 2017	оценка 2018 г.	2 019		2 020		2 021	
				базовый	целевой	базовый	целевой	базовый	целевой
I. Макроэкономические показатели									
Сводный индекс потребительских цен	%	103,7	103,0	104,2	104,2	103,6	103,6	104,0	104,0
Валовой региональный продукт (добавленная стоимость) - всего в сопоставимых ценах	млн.руб. в % к пред. году	1 168 939,1	1 241 254,2	1 287 423,6	1 308 812,2	1 368 497,7	1 405 214,4	1 442 972,7	1 498 696,2
Прибыль прибыльных предприятий Иркутской области (статистический учет)	млн. руб. в ценах соответствующего лет	210 499,3	228 045,4	185 068,6	230 005,6	174 946,4	233 654,4	180 754,2	237 871,0
Прибыль прибыльных предприятий Иркутской области (статистический учет с учетом централизованных налогоплательщиков)	млн. руб. в ценах соответствующего лет	231 976,4	239 239,2	191 233,3	242 454,4	183 522,9	242 230,9	195 984,3	247 008,0
II. Промышленное производство									
Объем промышленного производства (РАЗДЕЛ В: Добыча полезных ископаемых+РАЗДЕЛ С: Обрабатывающие производства+РАЗДЕЛ Е: Водоснабжение; водоотведение, организация сбора и утилизация отходов, деятельность по ликвидации загрязнений+РАЗДЕЛ D: Обеспечение электрической энергией, газом и паром; кондиционирование воздуха)	млн. руб. в ценах соответствующего лет	1 057 820,0	1 130 707,8	1 184 555,8	1 201 433,7	1 316 442,1	1 353 343,3	1 397 754,9	1 457 974,7
Индекс промышленного производства	в % к пред. году	104,2	102,4	102,3	103,6	108,8	109,8	103,4	105,0
Объем отгруженных товаров собственного производства, выполненных работ и услуг собственными силами - РАЗДЕЛ В: Добыча полезных ископаемых	млн. руб. в ценах соответствующего лет	452 728,4	486 958,6	501 084,9	503 199,8	514 239,9	517 419,9	541 201,8	555 584,5
Индекс производства	% к предыдущему году	104,7	103,4	103,4	103,7	102,3	102,9	104,5	106,6
Объем отгруженных товаров собственного производства, выполненных работ и услуг собственными силами - 05 Добыча угля	млн. руб. в ценах соответствующего лет	10 073,1	11 031,1	11 596,7	11 746,5	12 253,5	12 424,1	12 910,2	13 167,2
Индекс производства	% к предыдущему году	105,3	103,9	100,6	101,9	101,6	101,7	101,6	102,2
Объем отгруженных товаров собственного производства, выполненных работ и услуг собственными силами - 06 Добыча сырой нефти и природного газа	млн. руб. в ценах соответствующего лет	324 968,9	397 112,0	410 671,4	411 469,6	422 170,2	423 402,2	447 595,0	459 528,6
Индекс производства	% к предыдущему году	104,1	104,0	102,9	103,1	102,8	102,9	105,6	108,1
Объем отгруженных товаров собственного производства, выполненных работ и услуг собственными силами - 07 Добыча металлических руд	млн. руб. в ценах соответствующего лет	70 458,4	75 705,4	75 575,2	76 738,7	76 407,2	78 174,5	77 094,1	79 272,1
Индекс производства	% к предыдущему году	106,0	100,7	106,2	106,7	100,1	102,9	99,9	100,4
Объем отгруженных товаров собственного производства, выполненных работ и услуг собственными силами - 08 Добыча прочих полезных ископаемых	млн. руб. в ценах соответствующего лет	3 407,1	3 110,1	3 241,7	3 244,9	3 409,0	3 419,1	3 602,5	3 616,6
Индекс производства	% к предыдущему году	125,8	101,8	101,0	101,1	101,8	102,0	102,3	102,4
Объем отгруженных товаров собственного производства, выполненных работ и услуг собственными силами - РАЗДЕЛ С Обрабатывающие производства	млн. руб. в ценах соответствующего лет	479 032,9	504 832,6	535 585,5	548 701,4	645 193,4	673 911,7	689 375,2	729 097,3
Индекс производства	% к предыдущему году	104,6	100,8	101,4	104,0	116,9	118,0	102,6	104,0
Объем отгруженных товаров собственного производства, выполненных работ и услуг собственными силами - 10 Производство пищевых продуктов	млн. руб. в ценах соответствующего лет	37 177,0	37 915,9	39 873,1	40 068,6	42 095,5	42 425,9	44 614,5	45 096,4
Индекс производства	% к предыдущему году	98,4	102,5	102,0	102,5	102,3	102,6	102,4	102,7
Объем отгруженных товаров собственного производства, выполненных работ и услуг собственными силами - 11 Производство напитков	млн. руб. в ценах соответствующего лет	5 688,3	7 432,2	7 984,5	8 030,4	8 610,8	8 826,1	9 357,8	9 747,1
Индекс производства	% к предыдущему году	118,2	105,2	104,2	104,8	104,5	106,5	105,0	106,7
Объем отгруженных товаров собственного производства, выполненных работ и услуг собственными силами - 13 Производство текстильных изделий	млн. руб. в ценах соответствующего лет	159,1	159,9	167,4	168,3	174,7	175,5	180,8	182,6
Индекс производства	% к предыдущему году	29,9	100,5	100,5	101,0	100,5	100,5	100,0	100,5
Объем отгруженных товаров собственного производства, выполненных работ и услуг собственными силами - 14 Производство одежды	млн. руб. в ценах соответствующего лет	517,1	474,5	501,9	504,3	530,3	536,6	559,8	568,7
Индекс производства	% к предыдущему году	133,5	89,0	101,7	102,0	101,8	102,5	102,0	102,4
Объем отгруженных товаров собственного производства, выполненных работ и услуг собственными силами - 15 Производство кожи и изделий из кожи	млн. руб. в ценах соответствующего лет	126,1	122,6	102,3	104,7	90,9	95,6	87,0	93,6
Индекс производства	% к предыдущему году	63,2	95,0	80,2	82,0	85,6	88,0	92,5	94,6
Объем отгруженных товаров собственного производства, выполненных работ и услуг собственными силами - 16 Обработка древесины и производство изделий из дерева и пробки, кроме мебели, производство изделий из соломки и материалов для плетения	млн. руб. в ценах соответствующего лет	56 385,9	63 165,7	68 710,7	69 839,3	74 961,9	77 069,8	81 781,8	84 724,5
Индекс производства	% к предыдущему году	127,1	104,5	103,5	105,2	104,3	105,5	104,6	105,4
Объем отгруженных товаров собственного производства, выполненных работ и услуг собственными силами - 17 Производство бумаги и бумажных изделий	млн. руб. в ценах соответствующего лет	56 351,2	61 890,2	68 038,4	69 015,0	75 154,2	76 955,6	83 561,0	87 411,7
Индекс производства	% к предыдущему году	102,8	104,5	104,5	106,0	105,5	106,5	106,5	108,8

Показатели	Единица измерения	факт 2017	оценка 2018 г.	2 019		2 020		2 021	
				базовый	целевой	базовый	целевой	базовый	целевой
Производство основной номенклатурной продукции									
Валовой сбор зерна (в весе после доработки)	тыс. тонн	871,6	880,0	800,1	904,0	793,9	1 000,0	801,8	1 025,7
Валовой сбор картофеля	тыс. тонн	397,3	389,3	390,0	400,8	340,7	400,8	340,7	400,8
Валовой сбор овощей	тыс. тонн	107,3	106,0	97,4	106,8	83,3	109,9	84,3	113,6
в действующих ценах	млн. руб.	24 385,8	24 815,7	24 409,4	25 830,0	22 719,2	26 299,5	23 474,7	27 434,2
в сопоставимых ценах	в % к пред. году	101,0	101,1	95,7	101,5	101,2	105,7	100,7	101,5
Производство основной номенклатурной продукции									
Молоко	тыс. тонн	457,6	458,0	460,0	465,0	462,0	472,2	462,0	479,4
Скот и птица	тыс. тонн	157,5	159,0	157,2	162,2	157,9	165,4	157,9	168,7
Яйцо	млн. штук	1 004,5	1 000,0	996,0	1 000,0	996,0	1 000,0	996,0	1 000,0
в действующих ценах	млн. руб.	38 341,9	39 993,0	41 438,6	42 311,6	43 184,0	44 631,2	44 460,5	46 720,8
в сопоставимых ценах	в % к пред. году	101,2	100,9	99,1	101,1	100,4	105,8	100,0	103,4
IV. Инвестиции и строительство									
Объем инвестиций (в основной капитал) за счет всех источников финансирования - всего	млн. руб.	256 891,7	276 755,3	302 507,4	311 515,8	332 556,1	352 216,0	370 433,6	403 709,9
в сопоставимых ценах	в % к пред. году	97,1	102,7	104,1	107,2	105,3	108,3	106,9	110,0
Объем работ, выполненных по виду деятельности "строительство"	млн. руб.	165 085,4	169 212,5	173 462,1	174 322,7	177 816,0	178 680,8	182 276,3	183 143,2
в сопоставимых ценах	%	113,8	101,5	101,9	102,0	102,0	102,5	102,1	102,6
Ввод в эксплуатацию жилых домов	тыс. кв. м общей площади	973,8	950,0	1 000,0	1 000,0	1 100,0	1 100,0	1 200,0	1 200,0
V. Труд и заработная плата									
Трудовые ресурсы	тыс. чел.	1 480,3	1 460,8	1 446,4	1 452,6	1 434,7	1 457,3	1 424,1	1 461,5
Лица в трудоспособном возрасте, не занятые трудовой деятельностью и учебой	тыс. человек	243,7	238,2	238,0	212,4	236,2	207,2	221,7	202,2
Зарегистрированные безработные граждане	тыс. человек	13,5	13,5	13,5	13,4	13,5	13,3	13,5	13,2
Среднесписочная численность работающих - всего	тыс. чел.	746,7	743,0	742,3	744,0	742,9	745,9	744,3	748,6
Фонд заработной платы - всего	млн. руб.	341 287,1	374 547,5	393 617,4	395 239,2	414 958,3	419 205,5	442 845,4	452 408,1
Выплаты социального характера - всего	млн. руб.	4 588,8	5 159,3	5 554,9	5 577,8	5 856,1	5 916,0	6 249,6	6 384,6
Среднемесячная заработная плата - всего	руб.	38 086,1	42 007,8	44 190,8	44 271,0	46 544,8	46 833,7	49 583,6	50 361,8
Прожиточный минимум	руб. в месяц	10 043,0	10 088,0	10 291,0	10 291,0	10 437,0	10 437,0	10 627,0	10 627,0
Доля населения с доходами ниже прожиточного уровня	%	20,0	19,9	20,4	20,0	20,3	19,0	19,5	17,1
VI. Численность населения									
Все население (среднегодовая)	тыс. человек	2 406,5	2 399,6	2 394,1	2 395,8	2 388,3	2 392,0	2 382,4	2 388,6
Городское население (среднегодовая)	тыс. человек	1 897,2	1 893,9	1 889,6	1 890,9	1 884,8	1 887,7	1 880,2	1 885,1
Сельское население (среднегодовая)	тыс. человек	509,4	505,7	504,5	504,9	503,5	504,2	502,2	503,5
VII. Потребительский рынок									
Оборот розничной торговли	млн. руб.	321 971,7	337 931,8	357 406,8	358 102,3	377 314,4	379 155,8	399 862,7	402 989,9
в сопоставимых ценах	в % к пред. году	101,7	101,9	101,5	101,6	102,0	102,2	101,9	102,1
Объем платных услуг населению	млн. руб.	99 686,7	105 985,4	113 729,9	114 830,8	121 014,7	123 101,9	128 534,0	131 694,1
VIII. Внешнеэкономическая деятельность									
Экспорт - всего	млн. долл. США	7 060,7	8 618,3	8 618,3	8 876,8	8 876,8	9 187,4	9 187,4	9 554,8
Импорт - всего	млн. долл. США	1 338,7	1 396,9	1 396,9	1 417,8	1 417,8	1 446,1	1 446,1	1 467,7
ДАЛЬНЕЕ ЗАРУБЕЖЬЕ									
Экспорт - всего	млн. долл. США	6 910,3	8 435,6	8 435,6	8 688,6	8 688,6	8 992,7	8 992,7	9 352,4
Импорт - всего	млн. долл. США	900,9	963,1	963,1	977,5	977,5	997,0	997,0	1 011,9
СТРАНЫ СНГ									
Экспорт - всего	млн. долл. США	150,4	182,7	182,7	188,2	188,2	194,7	194,7	202,4
Импорт - всего	млн. долл. США	437,8	433,8	433,8	440,3	440,3	449,1	449,1	455,8
IX. Туризм									
Общий объем туристического потока в Иркутской области (всего), из них	тыс. человек	1 597,8	1 647,7	1 659,3	1 739,5	1 824,7	1 824,7	1 716,0	1 965,9
граждан России	тыс. человек	1 386,8	1 396,4	1 406,2	1 462,0	1 520,7	1 520,7	1 454,3	1 663,4
иностранцев	тыс. человек	211,0	251,3	253,1	277,5	304,0	304,0	261,7	302,5
Объем платных туристических услуг, оказанных населению туроператорами и турагентами Иркутской области	млн. руб.	2 153,2	2 278,1	2 379,0	2 494,0	2 617,7	2 617,7	2 617,7	2 985,2
Объем платных услуг коллективных средств размещения	млн. руб.	3 447,4	3 668,0	3 855,5	4 041,9	4 210,6	4 210,6	4 210,6	4 931,1



✍

Е.А. Обачевский

Приложение
к прогнозу социально-
экономического развития Иркутской
области на 2019 год и плановый
период 2020 и 2021 годов

ПОЯСНИТЕЛЬНАЯ ЗАПИСКА
ПО ОСНОВНЫМ ПАРАМЕТРАМ ПРОГНОЗА СОЦИАЛЬНО-
ЭКОНОМИЧЕСКОГО РАЗВИТИЯ ИРКУТСКОЙ ОБЛАСТИ НА 2019 ГОД И
ПЛАНОВЫЙ ПЕРИОД 2020 И 2021 ГОДОВ

Основания разработки прогноза

Прогноз социально-экономического развития Иркутской области на 2019 год и плановый период 2020 и 2021 годов (далее – Прогноз) разработан с учетом норм Бюджетного кодекса Российской Федерации, Закона Иркутской области от 23 июля 2008 года № 55-оз «О бюджетном процессе Иркутской области», Положения о порядке разработки и корректировки прогнозов социально-экономического развития Иркутской области на среднесрочный и долгосрочный периоды, утвержденного постановлением Правительства Иркутской области от 26 мая 2015 года № 254-пп и Положения о порядке и сроках составления проекта областного бюджета, проекта бюджета территориального государственного внебюджетного фонда и порядке работы над документами и материалами, представляемыми в Законодательное Собрание Иркутской области одновременно с проектом областного бюджета, утвержденного постановлением Правительства Иркутской области от 3 августа 2012 года № 416-пп.

Прогноз социально-экономического развития Иркутской области разработан на вариативной основе с учетом рекомендаций и сценарных условий социально-экономического развития Российской Федерации на период 2019-2021 годов, одобренных на заседании Правительства Российской Федерации 12 июля 2018 года (протокол № 2), данных Территориального органа Федеральной службы государственной статистики по Иркутской области, информации о планах развития хозяйствующих субъектов Иркутской области и экспертных оценок перспектив развития Иркутской области, представленных исполнительными органами государственной власти Иркутской области.

Базовый вариант характеризует состояние экономики в условиях сложившихся тенденций развития региона с учетом изменения внешних факторов, консервативной бюджетной политики и реализации инвестиционных замыслов хозяйствующих субъектов.

Целевой вариант отражает оптимистический характер развития с учетом благоприятного изменения конъюнктуры мировых цен и активной государственной политики, направленной на улучшение инвестиционного климата, повышение конкурентоспособности и эффективности бизнеса, на стимулирование экономического роста и модернизации, а также на повышение эффективности расходов бюджета.

Показатели прогноза социально-экономического развития Иркутской области на 2019 год и плановый период 2020 и 2021 годов приведены в таблице (прилагается).

Для разработки параметров бюджета предлагается использовать базовый вариант прогноза.

Предварительные итоги социально-экономического развития Иркутской области за первое полугодие 2018 года и ожидаемые итоги социально-экономического развития Иркутской области за 2018 год

По предварительной оценке, объем ВРП в 2018 году ожидается на уровне 1 241,3 млрд. рублей (101,6% в сопоставимых ценах).

Наибольшую долю в структуре ВРП 2018 года занимает «Добыча полезных ископаемых» (32,3%), «Обрабатывающие производства» (12,4%), «Транспорт и связь» (11,3%).

Сводный индекс промышленного производства по итогам января-июня 2018 года по сравнению с аналогичным периодом прошлого года по полному кругу организаций составил 98,4% (по крупным и средним – 96,6%). Основное влияние на значение индекса оказала деятельность Иркутского авиационного завода – филиала ПАО «Иркут» (далее Компания), доля продукции которого составляет порядка 20% в общем объеме произведенной обрабатывающими предприятиями продукции. В целом, согласно плану производства и поставок Компании на 2018 год, объем производства валовой и товарной продукции в 2018 году сложится на уровне объемов 2017 года, что позволяет Компании говорить об отсутствии снижения объемов производства в текущем году.

По итогам 2018 года значение сводного индекса промышленного производства в Иркутской области оценивается на уровне 102,4%, рост будет обеспечен в основном за счет добычи полезных ископаемых (ПАО «Верхнечонскнефтегаз», ООО «Иркутская нефтяная компания», ПАО «Высочайший», ПАО «Полус»), а также устойчивой работы крупнейших предприятий обрабатывающего сектора (АО «Группа «Илим», АО «Фармасинтез», Объединенной компании «РУСАЛ» и других) и стабилизации объемов производства ПАО «Корпорация «Иркут».

Реализация инвестиционных проектов компаний позволит обеспечить приток инвестиций в основной капитал по итогам 2018 года в размере 276,8 млрд. рублей, рост в сопоставимых ценах – 102,7%. За 6 месяцев текущего года значение данного показателя составило 117,6 млрд. рублей, что на 21% выше уровня аналогичного периода 2017 года, при этом прибыль прибыльных предприятий возросла на 9,4% и составила 139,5 млрд. рублей, что позволяет с учетом прогнозов компаний к концу 2018 года прогнозировать её значение в размере 239,2 млрд. рублей.

Объем валовой продукции сельского хозяйства во всех категориях хозяйств в январе-июне 2018 года составил 15,4 млрд. рублей с индексом производства 100,9%, по итогам года, по предварительной оценке, ожидается увеличение продукции сельского хозяйства до 64,8 млрд. рублей или 101,0%. В растениеводстве темп роста составит 101,1%, в животноводстве – 100,9%.

За январь-июнь 2018 года на 23,1% уменьшился объем работ, выполненных по виду деятельности «Строительство» (41 млрд. рублей), введено 307,7 тыс. кв. метров общей площади жилья (98% к аналогичному периоду прошлого года). По итогам года объем работ по виду деятельности «Строительство» оценивается на уровне 169,2 млрд. рублей или 101,5%, ввод жилья прогнозируется на уровне 950 тыс. кв. м.

По итогам января-июня 2018 года темпы инфляции замедлились и достигли уровня 102,8%, что позволяет оценивать уровень инфляции за 2018 год в размере не более 3%.

С начала года сохраняется положительная динамика розничной торговли в регионе. По оперативным данным Иркутскстата в январе-июне 2018 года оборот розничной торговли в сопоставимых ценах составил 102,7%, по итогам 2018 года – 101,9%.

За январь-июнь 2018 года среднемесячная заработная плата составила 41 218,7 рублей (рост на 109,7%), по году значение прогнозируется на уровне 42 007,8 рублей.

Фонд заработной платы работников предприятий и организаций всех форм собственности Иркутской области за шесть месяцев текущего года вырос на 9,4% и составил 183,1 млрд. рублей, по итогам 2018 года оценивается в размере 374,5 млрд. рублей.

Прогноз социально-экономического развития Иркутской области на 2019 и на плановый период до 2021 года

I. Макроэкономические показатели

Показатели инфляции

Сводный индекс потребительских цен на 2019-2021 годы спрогнозирован с учетом рекомендованного Минэкономразвития России уровня инфляции в целом по Российской Федерации и в 2019 году составит 104,2%, в 2021 году -104%.

В целях решения задач по сдерживанию уровня цен, тарифов Иркутской области, а также реализации мероприятий, направленных на повышение доходов населения Иркутской области в 2018 году продолжает действовать антиинфляционный план Иркутской области на 2017-2018 годы (распоряжение Правительства Иркутской области от 4 августа 2017 года № 435-рп).

Сдерживанию инфляции в среднесрочной перспективе будет способствовать импортозамещение товаров отечественным продуктом, а также стабилизация курса рубля.

Производство валового регионального продукта

Динамика данного показателя продолжает демонстрировать стабильный рост, что обеспечено реализацией крупных инвестиционных проектов в области переработки добываемого сырья (нефтегазохимия, лесопереработка, золотодобыча), фармацевтики и других отраслях, обеспечивающих рост объемов промышленного производства, а также в сферах транспорта, услуг связи, строительства.

Наибольшую долю в структуре ВРП региона в 2019 году будет занимать «добыча полезных ископаемых» (32,1%), «обрабатывающие производства» (12,6%), транспорт и связь» (11,7%), «оптовая и розничная торговля» (8,8%). В среднесрочной перспективе указанные виды деятельности также будут оказывать определяющее влияние на структуру ВРП.

Объем ВРП по итогам 2019 года по базовому варианту оценивается в 1 287,4 млрд. рублей (рост в сопоставимых ценах – 101,9 %), ВРП на душу населения – 537,8 тыс. рублей, по целевому варианту – 1 308,8 млрд. рублей (рост в сопоставимых ценах - 103,1%).

К 2021 году рост ВРП в сопоставимых ценах прогнозируется на уровне 102,8%-103,9% в зависимости от вариантов развития экономики.

Прибыль прибыльных предприятий

Объем прибыли прибыльных предприятий Иркутской осуществляется на основании планов развития 73 крупных и средних предприятий Иркутской области.

Так, объем прибыли прибыльных предприятий Иркутской области (статистический учет с учетом централизованных налогоплательщиков) в 2019 году по базовому варианту оценивается на уровне 191,2 млрд. рублей, по целевому – 242,5 млрд. рублей.

Снижение значения показателя прибыльности в 2019 году в первую очередь связано с деятельностью Иркутской нефтяной компании, размер прибыли которой согласно прогнозам компании, снизится в 2019 году более чем на 30%.

Наращивание темпов развития экономической и инвестиционной деятельности хозяйствующих субъектов Иркутской области, в том числе Иркутской нефтяной компании, АО «Фармасинтез», золотодобывающих компаний, АО «Группа «Илим» и других, позволяет оценивать объем прибыли в 2021 году на уровне 196,0-247,0 млрд. рублей в зависимости от вариантов прогноза.

II. Промышленное производство

Промышленное производство Иркутской области представлено следующими видами деятельности: «добыча полезных ископаемых», «обрабатывающие производства», «водоснабжение; водоотведение, организация сбора и утилизация отходов, деятельность по ликвидации загрязнений», «обеспечение электрической энергией, газом и паром; кондиционирование воздуха».

Сводный индекс промышленного производства в 2019 году оценивается на уровне 102,3-103,6% в зависимости от варианта прогноза и в 2021 году составит 103,4-105,0% соответственно.

Положительная динамика индексов в первую очередь обусловлена деятельностью предприятий, занятых в области добычи нефти и золота, таких как ООО «Иркутская нефтяная компания», ПАО «Верхнечонскнефтегаз», ПАО «Полюс» и ПАО «Высочайший», и успешной реализации ими крупных инвестиционных проектов по началу освоения газовых запасов нефтегазоконденсатных месторождений, расширения действующих и

освоения новых золоторудных месторождений, что позволяет спрогнозировать индекс производства по виду экономической деятельности «Добыча полезных ископаемых» в 2019 году на уровне 103,4% по базовому варианту, 103,7% – по целевому варианту, в 2021 году – 104,5-106,6% соответственно.

Среди видов экономической деятельности обрабатывающего сектора наибольшее влияние на значение сводного индекса промышленного производства оказывают целлюлозно-бумажное производство (АО «Группа «Илим»), машиностроение (Иркутский авиационный завод – филиал ПАО «Корпорация «Иркут»), производство лекарственных препаратов (АО «Фармасинтез») и нефтепродуктов (АО «Ангарская нефтехимическая компания»), химическая (АО «Саянскхимпласт», АО «Ангарский завод полимеров») и металлургическая промышленность (ОК «РУСАЛ»). По итогам 2019 года индекс производства по виду экономической деятельности «Обрабатывающие производства» оценивается на уровне 101,4% по базовому варианту прогноза и 104,0% по целевому варианту, в 2021 году – 102,6%-104,0% соответственно.

Положительная динамика вышеперечисленных отраслей способствует росту производства по виду экономической деятельности «Обеспечение электрической энергией, газом и паром; кондиционирование воздуха». Так, индекс промышленного производства по данному виду деятельности по итогам 2019 года составит 101,2% по базовому варианту, 102,0% – по целевому, в 2021 году 102,6-103,0 соответственно.

III. Агропромышленный комплекс

Выпуском сельскохозяйственной продукции в Иркутской области занимаются 146 сельхозорганизации, 3 526 крестьянских (фермерских) хозяйств, 184,6 тысяч личных подсобных хозяйств населения, 326,8 тысяч садоводств и садоводческих объединений, 18,6 тысяч дачников и дачных объединений, 44 тысяч огородников и огороднических объединений.

В 2019 году ожидается произвести продукции сельского хозяйства во всех категориях хозяйств на общую сумму 65,8 млрд. рублей по базовому варианту прогноза (в сопоставимых ценах 97,6%), по целевому варианту – 68,1 млрд. рублей (в сопоставимых ценах 101,3). Снижение производства по базовому варианту в сопоставимых ценах объясняется влиянием природно-климатических условий региона, масштабами и географией размещения производственных ресурсов, слабой материально-технической базой.

Вместе с тем основным фактором, способствующим росту производства сельхозпродукции по целевому варианту прогноза, является поддержка сельхозтоваропроизводителей в рамках реализации государственной программы Иркутской области «Развитие сельского хозяйства и регулирование рынков сельскохозяйственной продукции, сырья и продовольствия» на 2014-2020 годы, утвержденной постановлением Правительства Иркутской области от 9 декабря 2013 года № 568-пп, в рамках которой предусмотрено финансирование расходных обязательств порядка 6 млрд рублей ежегодно. По предварительной оценке, производство валовой

продукции сельского хозяйства во всех категориях хозяйств в 2021 году на уровне 67,9 млрд. рублей (в сопоставимых ценах 100,1%) по базовому варианту прогноза и 74,2 млрд. рублей (в сопоставимых ценах 101,5%) по целевому варианту прогноза.

IV. Инвестиции и строительство

Инвестиции

Прогнозируемое увеличение объема инвестиций в основной капитал на период 2018-2021 годы связано с продолжением реализации крупных инвестиционных проектов, находящихся в активной стадии, а также началом реализации новых инвестиционных проектов. По итогам 2019 года объем инвестиций по базовому варианту прогноза сложится на уровне 302,5 млрд. рублей, рост в сопоставимых ценах составит 104,1%, по целевому варианту - 311,5 млрд. рублей (107,2%). К 2021 году средний темп роста инвестиционной активности по базовому варианту сложится на уровне 106,9% в год, а объем инвестиций, вкладываемых ежегодно в экономику региона, достигнет 370,4 млрд. рублей, по целевому варианту - 403,7 млрд. рублей или 110,0%

Наибольший удельный вес инвестиционных вложений приходится на добычу полезных ископаемых, что обусловлено реализацией инвестиционных проектов по разработке, обустройству и эффективному использованию месторождений ООО «Иркутская нефтяная компания», разработкой Дулиньминского нефтегазоконденсатного месторождения (ЗАО «НК Дулиньма»).

Кроме того, ЗАО «Полюс» реализует крупный инвестиционный проект «Освоение золоторудных месторождений Бодайбинского района Иркутской области», ЗАО «Высочайший» - проект строительства золотоизвлекательных фабрик на месторождениях «Верхний Угахан» и «Красное». В ближайшее время ЗАО «Техноинвестальянс» начнет промышленную разработку Зашихинского редкометального месторождения в Нижнеудинском районе.

В лесопромышленном комплексе в 2017 году начата модернизация производства АО «Группа Илим» в Иркутской области, сроком реализации до 2022 года, инвестиционный проект включен в перечень приоритетных инвестиционных проектов в области освоения лесов приказом Минпромторга России от 29 августа 2017 года № 2956 «О включении инвестиционного проекта АО «Группа «Илим» в перечень приоритетных инвестиционных проектов в области освоения лесов».

Кроме того, в среднесрочной перспективе планируется к реализации комплексный инвестиционный проект «Большой Усть-Илимск», который предусматривает создание нового завода по производству картона и других упаковочных материалов мощностью 600 тыс. тонн в год. Объем инвестиций составит порядка 1 млрд. долларов США. Реализация проекта рассчитана до конца 2021 года.

Перспективы развития лекарственного производства на среднесрочный период связаны с планами фармацевтических компаний по расширению

производственных мощностей. Так, АО «Фармасинтез» реализуется инвестиционный проект по реконструкции и техническому перевооружению завода для производства активных фармацевтических субстанций в г. Братске. На 2019-2020 годы АО «Фармасинтез» запланировано создание фармацевтического промышленного технопарка в г. Усолье-Сибирское (объем инвестиций – 10 млрд. руб.). ОАО «Усолье-Сибирский химфармзавод» продолжает реализацию проекта восстановления и модернизации базовых производств предприятия.

В этом году планируется запуск производства тест-полосок для измерения уровня сахара в крови и сборки глюкометров под корейским брендом «Gmate». Проект реализуется ООО «Медтехсервис». Мощность производства составит более 3 миллионов упаковок тест-полосок по 50 шт. и 500 тысяч глюкометров в год – это 10% текущего рынка Российской Федерации.

АО «Ангарская нефтехимическая компания» реализует проект по модернизации нефтехимического производства, объем инвестиций по которому составит 91 млрд. рублей.

Рост инвестиций в основной капитал в области машиностроения обусловлен реализацией Иркутским авиационным заводом – филиал ПАО «Корпорация «Иркут» инвестиционной программы по развитию производственно-технической базы, в рамках которой осуществляется выпуск товарной продукции по созданию различных модификаций военных самолетов, а также реализуется масштабный проект по серийному выпуску нового гражданского магистрального самолета МС-21. В 2019 году Иркутский авиационный завод планирует начать серийное производство лайнеров МС-21 – среднемагистрального пассажирского самолета нового поколения. Подписаны контракты на строительство 175 самолетов.

В среднесрочной перспективе в металлургии планируется возобновление проектов ОК «РУСАЛ» по строительству Тайшетской анодной фабрики и Тайшетского алюминиевого завода. Реализация данных проектов позволит существенно снизить себестоимость производства алюминия, а также обеспечить потребность российских алюминиевых заводов в обожженных анодах.

В области электроэнергетики реализуются инвестиционные программы ПАО «Иркутскэнерго» и ОАО «Иркутская электросетевая компания».

Строительство. Ввод в эксплуатацию жилых домов.

В 2019 году объем работ, выполненных по виду экономической деятельности «Строительство», оценивается на уровне 173,5 млрд. рублей по базовому варианту (в сопоставимых ценах 101,9%), по целевому варианту – 174,3 млрд. рублей или 102,0%. В 2021 году средний темп роста по базовому варианту прогноза сложится на уровне 102,1%, а объем работ составит 182,3 млрд. рублей, по целевому варианту – 183,1 млрд. рублей или 102,6%.

Увеличение объема строительных работ в основном будет обеспечено за счет выполнения строительно-монтажных работ при реализации инвестиционных проектов, связанных с разработкой нефтегазовых,

золоторудных месторождений, реконструкцией Байкало-Амурской и Транссибирской железнодорожных магистралей, автомобильных дорог федерального значения и иных инвестиционных проектов.

Кроме того, строительными организациями региона планируется увеличение ввода жилья в 2021 году на 20% по сравнению с прогнозируемым в 2019 году, что также скажется на росте объема работ, выполненных по виду экономической деятельности «Строительство». Необходимость увеличения объема строительства жилья также обусловлена Указом Президента Российской Федерации от 7 мая 2018 года № 204 «О национальных целях и стратегических задачах развития Российской Федерации на период до 2024 годов».

V. Труд и заработная плата

По оценочным данным в 2019 году численность трудовых ресурсов Иркутской области составит 1 446,4 тыс. человек по базовому варианту прогноза, что на 1% меньше, чем в 2018 году, и 1 452,6 тыс. человек по целевому варианту прогноза. Основной причиной снижения данного показателя является ежегодное сокращение трудоспособного населения в трудоспособном возрасте Иркутской области.

Дальнейшее формирование трудовых ресурсов Иркутской области продолжит происходить под влиянием демографических факторов, в частности трансформации возрастной структуры (увеличение доли населения за пределами трудоспособного возраста) и миграционной убыли населения. Таким образом, в 2021 году в Иркутской области численность трудовых ресурсов составит по базовому варианту 1 424,1 тыс. человек и по целевому варианту 1 461,5 тыс. человек.

Численность лиц в трудоспособном возрасте, не занятых трудовой деятельностью и учебой, в 2019 году по оценке составит по базовому варианту прогноза 238,0 тыс. человек и 212,4 тыс. человек по целевому варианту прогноза. К 2021 году ожидается снижение данного показателя до 221,7 тыс. человек и 202,2 тыс. человек соответственно, что связано с сокращением числа лиц, не имеющих работу и готовых приступить к ней, а также общим снижением численности трудоспособного населения в трудоспособном возрасте.

Численность безработных, зарегистрированных в органах занятости населения, на конец 2019 года может составить не более 13,5 тыс. человек по базовому варианту прогноза и 13,4 тыс. человек по целевому варианту прогноза. К 2021 году ожидается относительно стабильная ситуация на региональном рынке труда на фоне проводимой государственной политики, направленной на содействие занятости населения (трудоустройство безработных граждан и незанятого населения на вакантные рабочие места; временное трудоустройство по специальным программам; профессиональное обучение безработных граждан), что позволит обеспечить численность зарегистрированных безработных не больше 13,5-13,2 тыс. человек соответственно.

В прогнозном периоде при стабильном развитии экономики региона среднесписочная численность работников в 2019 году составит 742,3 тыс. человек по базовому варианту прогноза и 744,0 тыс. человек по целевому варианту, в 2021 году составит 744,3-748,6 тыс. человек соответственно.

Среднемесячная заработная плата работников Иркутской области по итогам 2019 год сложится по базовому варианту на уровне 44 190,8 рублей, что на 5,1% выше, чем за 2018 год (по целевому – 44 271,0 рублей). При этом фонд начисленной заработной платы работников предприятий и организаций всех форм собственности Иркутской области составит 393,6 млрд. рублей и увеличится на 5,0% по сравнению с 2018 годом (по целевому варианту – 395,2 млрд. рублей).

Рост заработной платы в бюджетной сфере главным образом обусловлен проводимой работой по увеличению заработной платы в рамках исполнения «майских» Указов Президента Российской Федерации, индексацией заработной платы в бюджетной сфере.

В 2019 году по базовому варианту планируется начисление выплат социального характера в размере 5 554,9 млн. рублей, что на 7,7% выше значения за 2018 год (по целевому варианту – 5 577,8 млн. рублей). К 2021 году значение показателя может составить 6 249,6-6 384,6 млн. рублей в зависимости от варианта прогноза.

В 2019 году ожидается увеличение величины прожиточного минимума по базовому варианту прогноза на 2% относительно 2018 года до 10 291,0 рублей, что главным образом обусловлено ростом стоимости продуктов питания, входящих в состав потребительской корзины. К 2021 году величина прожиточного минимума прогнозируется на уровне 10 627 рублей в месяц.

В 2019 доля населения с денежными доходами ниже региональной величины прожиточного минимума составит 20,4% от общей численности населения региона по базовому варианту прогноза и 20,0% по целевому варианту прогноза, в 2021 году снизится до 17,1-19,5% соответственно за счет роста доходов населения и умеренного роста потребительских цен.

VI. Численность населения

При формировании прогноза численности населения учтены прогнозы государственного учреждения – отделения Пенсионного фонда Российской Федерации по Иркутской области и Территориального органа Федеральной службы государственной статистики по Иркутской области.

В среднесрочной перспективе в Иркутской области прогнозируется снижение численности постоянно проживающего населения. Так, по итогам 2019 года значение данного показателя оценивается на уровне 2 394,1 тыс. человек по базовому варианту (на 0,2% ниже 2018 года) и 2395,8 тыс. человек по целевому варианту, в 2021 году 2 382,4 - 2 388,6 тыс. человек соответственно.

Влияние на социально-экономическое и демографическое развитие Иркутской области и особенно ее отдельных территорий в среднесрочной перспективе будут оказывать миграционные процессы.

В результате сохранившегося превышения числа выбывших над числом прибывших в 2019 году в Иркутской области миграционная убыль населения по оценочным данным составит 5,9 тыс. человек по базовому варианту прогноза и 5,8 тыс. человек по целевому варианту прогноза.

Отрицательное сальдо миграции складывается за счет оттока населения в другие регионы России. К основным причинам смены места жительства относятся экономические факторы и социальные (учеба, смена работы, возвращение к прежнему месту жительства и другое).

VII. Потребительский рынок

Основными факторами, определяющими формирование оборота розничной торговли, являются платежеспособный спрос населения и развитие инструментов потребительского кредитования.

По мере ожидаемого в 2019-2021 годах роста экономики и доходов населения, сдерживания инфляции на уровне 104,0%, а также смягчения условий потребительского кредитования, динамика потребления населения будет находиться в области положительных значений. В результате среднегодовой рост оборота розничной торговли в 2019 году оценивается в сопоставимых ценах на уровне 101,5-101,6% в зависимости от варианта прогноза, в 2021 году – 101,9-102,1% соответственно.

VIII. Внешняя торговля

Внешнеторговый оборот Иркутской области за 2019 год по прогнозным данным по базовому варианту составит 10 015,2 млн. долларов США, по целевому варианту – 10 294,6 млн. долларов США, в 2021 году 10 633,5-11 022,5 млн. долларов США.

Прогнозная динамика темпов роста основных показателей развития внешнеэкономической деятельности на плановый период до 2021 года носит постепенно нарастающий характер ввиду сохранения в ближайшее время в экспорте региона сырьевой направленности, что делает экономику Иркутской области уязвимой от внешнеторговой конъюнктуры (колебание курсов валют, сохраняющиеся условия санкционного режима и др.). Так, в 2019 году объем экспорта прогнозируется на уровне 8 618,3 млн. долларов США по базовому варианту, по целевому варианту – 8 876,8 млн. долларов США, в 2021 году – 9 187,4-9 554,8 млн. долларов США соответственно.

Дальнейшее увеличение импорта будет происходить при условии инновационного развития экономики региона и сохранения спроса среди предприятий и организаций Иркутской области на импортное оборудование и материалы. В 2019 году объем импорта прогнозируется на уровне 1 396,9 млн. долларов США по базовому варианту, по целевому варианту – 1 417,8 млн. долларов США, в 2021 году – 1 446,1-1 467,7 млн. долларов США соответственно.

IX. Туризм

Общий объем туристического потока в Иркутской области в 2019 году прогнозируется на уровне 1 659,3 тыс. человек по базовому варианту прогноза, по целевому варианту – 1 739,5 тыс. человек, в 2021 году – 1 716,0-1 965,9 тыс. человек соответственно.

При расчете внутреннего туристского потока (граждане России) по целевому варианту прогноза количество российских граждан, прибывающих в Иркутскую область с туристскими целями, будет увеличиваться более высокими темпами, чем по базовому варианту за счет формирования комплексных туристических продуктов с максимальным использованием туристско-рекреационного потенциала региона, развития всесезонного туризма на территории Иркутской области, а также с учетом строительства новых и модернизации имеющихся коллективных средств размещения, в том числе за счет реализации на территории Иркутской области проекта по созданию туристско-рекреационного кластера «Ворота Байкала». При расчете въездного туристского потока (иностранцы граждане) по целевому варианту, учитывалось снижение въездных и выездных барьеров, а также рост курса рубля по отношению к доллару.

Объем платных туристских услуг, оказанных населению туроператорами и турагентами Иркутской области в 2019 году, запланирован на уровне 2 379,0 млн. рублей по базовому варианту, по целевому варианту – 2 494,0 млн. рублей. С учетом прогнозируемых индексов потребительских цен на соответствующие услуги и ростом общего объема туристского потока в регион в 2021 году значение данного показателя прогнозируется на уровне 2 617,7 – 2 985,2 млн. рублей соответственно.

Министр экономического развития
Иркутской области



Е.А. Орачевский



ПРАВИТЕЛЬСТВО ИРКУТСКОЙ ОБЛАСТИ
РАСПОРЯЖЕНИЕ

№ _____

Иркутск

**О внесении изменений в бюджетный прогноз Иркутской области на
долгосрочный период**

В соответствии с пунктом 6 статьи 170.1 Бюджетного кодекса Российской Федерации, частью 5 статьи 111 Закона Иркутской области от 23 июля 2008 года № 55-оз «О бюджетном процессе Иркутской области», Порядком разработки и утверждения, периодом действия, а также требованиями к составу и содержанию бюджетного прогноза Иркутской области на долгосрочный период, установленными постановлением Правительства Иркутской области от 13 апреля 2015 года № 143-пп, руководствуясь частью 4 статьи 66, статьей 67 Устава Иркутской области:

Внести в бюджетный прогноз Иркутской области на долгосрочный период, утвержденный распоряжением Правительства Иркутской области от 17 февраля 2017 года № 83-рп, изменения, изложив приложения 1, 2 в новой редакции (прилагаются).

Первый заместитель Губернатора
Иркутской области – Председатель
Правительства Иркутской области

Р.Н. Болотов

Приложение 1
к распоряжению Правительства
Иркутской области
от _____

«Приложение 1
к бюджетному прогнозу Иркутской
области на долгосрочный период

ПРОГНОЗ ОСНОВНЫХ ХАРАКТЕРИСТИК КОНСОЛИДИРОВАННОГО
БЮДЖЕТА ИРКУТСКОЙ ОБЛАСТИ НА ПЕРИОД ДО 2028 ГОДА

(млн. рублей)

Показатели	2016 год (отчет)	2017 год	2018 год	2019 год	2020 год	2021 год	2022 год	2025 год	2028 год
Консолидированный бюджет									
ДОХОДЫ	153 145,0	158 893,3	179 787,6	174 047,5	178 100,4	181 882,8	191 761,1	229 274,6	273 909,4
Налоговые и неналоговые	131 373,1	137 250,9	155 626,0	155 502,9	163 250,2	168 508,7	178 377,1	215 861,3	260 468,2
<i>Темпы роста налоговых и неналоговых доходов, %</i>	123,0%	103,8%	113,1%	96,8%	102,3%	102,1%	105,4%	106,4%	105,8%
Безвозмездные поступления	21 772,0	21 642,4	24 161,6	18 544,6	14 850,1	13 374,1	13 384,0	13 413,3	13 441,2
РАСХОДЫ	152 046,7	170 615,0	186 459,1	180 024,1	182 423,7	183 170,9	192 717,2	232 204,6	277 130,7
<i>Темпы роста расходов, %</i>	109,4%	112,2%	109,3%	96,5%	101,3%	100,4%	105,2%	106,4%	105,7%
ДЕФИЦИТ (-) / ПРОФИЦИТ(+)	1 098,4	-11 721,6	-6 671,5	-5 976,6	-4 323,4	-1 288,1	-956,1	-2 930,0	-3 221,2
ГОСУДАРСТВЕННЫЙ ДОЛГ И МУНИЦИПАЛЬНЫЙ ДОЛГ	23 347,6	30 898,6	26 894,2	32 859,9	37 135,1	38 270,5	39 226,6	47 247,3	56 833,3
Областной бюджет									
Показатели	2016 год (отчет)	2017 год	2018 год	2019 год	2020 год	2021 год	2022 год	2025 год	2028 год
ДОХОДЫ	125 552,7	131 286,7	149 620,8	142 567,7	145 094,0	148 092,1	156 428,9	187 717,3	225 792,1
Налоговые и неналоговые	106 113,6	109 752,9	125 672,9	124 245,8	130 474,6	134 957,9	143 294,7	174 583,1	212 658,0
<i>Темпы роста налоговых и неналоговых доходов, %</i>	127,2%	104,6%	114,0%	95,3%	101,8%	102,1%	105,6%	106,6%	106,1%
Безвозмездные поступления	19 439,1	21 533,9	23 947,9	18 321,9	14 619,4	13 134,2	13 134,2	13 134,2	13 134,2
РАСХОДЫ	123 473,4	139 777,9	152 902,7	146 825,1	147 778,6	148 541,4	156 858,8	189 986,9	228 344,0
<i>Темпы роста расходов, %</i>	109,0%	113,2%	109,4%	96,0%	100,6%	100,5%	105,6%	106,6%	106,0%
ДЕФИЦИТ (-) / ПРОФИЦИТ(+)	2 079,2	-8 491,2	-3 281,9	-4 257,4	-2 684,6	-449,3	-429,9	-2 269,6	-2 551,9
% дефицита		7,7%	2,6%	3,4%	2,1%	0,3%	0,3%	1,3%	1,2%
ГОСУДАРСТВЕННЫЙ ДОЛГ	18 785,5	25 884,6	21 029,8	25 276,3	27 912,8	28 209,4	28 639,3	34 856,2	42 433,6
% государственного долга	17,7%	23,6%	16,7%	20,3%	21,4%	20,9%	20,0%	20,0%	20,0%

Пояснительная записка
к изменению в бюджетного прогноза Иркутской области
на долгосрочный период

Проект изменений бюджетного прогноза Иркутской области на долгосрочный период подготовлен в соответствии с статьей 11¹ Закона Иркутской области от 23.07.2008 № 55-оз «О бюджетном процессе Иркутской области» в части корректировки основных параметров консолидированного и областного бюджета в связи с необходимостью корректировки показателей 2018 года с учетом принятого Закона Иркутской области от 18 октября 2018 года № 79-ОЗ «О внесении изменений в Закон Иркутской области «Об областном бюджете на 2018 год и на плановый период 2019 и 2020 годов» и показателей 2019 – 2021 годов с учетом проекта закона Иркутской области «Об областном бюджете на 2019 год и на плановый период 2020 и 2021 годов».

Корректировка показателей бюджетного прогноза Иркутской области 2022-2028 годов обусловлена необходимостью его приведения в соответствие изменившейся экономической ситуации, а также бюджетному и налоговому законодательству, вступающему в силу с 1 января 2019 года.

В частности, Федеральным законом от 3 августа 2018 года № 302-ФЗ из объектов налогообложения налогом на имущество организаций с 1 января 2019 года исключается движимое имущество, налогообложение которого являлось значительным источником доходов областного бюджета (по итогам 2017 года обеспечил поступления 4,6 млрд рублей).

Также в 2021 году не будет осуществлен возврат перераспределенного из региональных бюджетов по ставке один процентный пункт налога на прибыль. Для Иркутской области продление до 2025 года действующей в настоящее время схемы распределения налога на прибыль между федеральным и региональными бюджетами в соотношении 3 на 17 процентов приведет к образованию в 2021–2024 годах выпадающих доходов в размере 3,2–3,6 млрд рублей ежегодно.

В состав доходной части бюджета подлежат включению такие «новые» виды собственных доходов как акцизы на крепкий алкоголь в целях компенсации снижения доходов бюджетов субъектов Российской Федерации в связи с исключением движимого имущества из объектов налогообложения по налогу на имущество организаций и акцизы на нефтепродукты в целях реализации национального проекта «Безопасные и качественные автомобильные дороги».

Прогнозирование доходов консолидированного бюджета Иркутской области осуществлено на основе проекта Прогноза социально-экономического развития Иркутской области на 2019 год и на плановый период 2020 и 2021 годов, Прогноза социально-экономического развития Иркутской области на долгосрочный период до 2030 года, утвержденного распоряжением Правительства Иркутской области от 14 ноября 2016 года № 668-рп; в части безвозмездных поступлений учтены положения проекта федерального закона № 556362-7 «О федеральном бюджете на 2019 год и на плановый период 2020 и 2021 годов».

Формирование расходной части областного бюджета осуществлено с учетом соблюдения ограничений по уровню государственного долга Иркутской области, установленных условиями, заключенных с Минфином России соглашений о

привлечении бюджетных кредитов из федерального бюджета и реструктуризации обязательств по ним в 2017 году в соответствии с постановлением Правительства Российской Федерации от 13.12.2017 № 1531 «О проведении в 2017 году реструктуризации обязательств (задолженности) субъектов Российской Федерации перед Российской Федерацией по бюджетным кредитам».

При определении расходов консолидированного бюджета Иркутской области учитывалось, что уровень муниципального долга будет сохраняться на экономически безопасном уровне, не превышающем 30% доходов местных бюджетов за исключением безвозмездных перечислений.

Министр финансов
Иркутской области



Н.В. Бояринова

Прогноз основных характеристик консолидированного бюджета Иркутской области на 2019 год и на плановый период 2020 и 2021 годов

(млн. рублей)

Показатели	2019 год (прогноз)	2020 год (прогноз)	2021 год (прогноз)
Доходы, всего	174 047,5	178 100,4	181 882,8
из них:			
налоговые и неналоговые доходы	155 502,9	163 250,2	168 508,7
безвозмездные поступления	18 544,6	14 850,2	13 374,1
Расходы	180 024,1	182 423,7	183 170,9
Дефицит	-5 976,6	-4 323,3	-1 288,1

Министр финансов Иркутской области



Н.В. Бояринова

МЕТОДИКА РАСПРЕДЕЛЕНИЯ ДОТАЦИЙ НА ВЫРАВНИВАНИЕ БЮДЖЕТНОЙ ОБЕСПЕЧЕННОСТИ МУНИЦИПАЛЬНЫХ РАЙОНОВ (ГОРОДСКИХ ОКРУГОВ) НА 2019 ГОД И ПЛАНОВЫЙ ПЕРИОД 2020 И 2021 ГОДОВ

1. Настоящая Методика определяет порядок распределения дотаций на выравнивание бюджетной обеспеченности муниципальных районов (городских округов).

2. В настоящей Методике используются термины, применяемые в следующем значении:

индекс налогового потенциала - показатель, характеризующий относительную количественную возможность экономики муниципального района (городского округа) по сравнению со средним по Иркутской области уровнем генерировать налоговые доходы местного бюджета;

индекс расходов бюджета - относительный показатель, отражающий, во сколько раз больше (меньше) средств бюджета муниципального района (городского округа) в расчете на одного жителя по сравнению со средним по всем муниципальным районам (городским округам) Иркутской области уровнем необходимо затратить для осуществления полномочий по решению вопросов местного значения муниципального района (городского округа) с учетом специфики социально-демографического состава населения и иных объективных факторов, влияющих на стоимость предоставления муниципальных услуг в расчете на одного жителя;

уровень расчетной бюджетной обеспеченности (далее - уровень бюджетной обеспеченности) - относительный показатель, отражающий, во сколько раз налоговые доходы, которые могут быть получены бюджетом муниципального района (городского округа) исходя из налоговой базы (налогового потенциала) в расчете на одного жителя, больше (меньше) соответствующего показателя в среднем по всем муниципальным районам (городским округам) Иркутской области с учетом различий в структуре населения, социально-экономических, климатических, географических и иных объективных факторов и условий, влияющих на стоимость предоставления муниципальных услуг в расчете на одного жителя.

3. Объем дотаций на выравнивание бюджетной обеспеченности муниципальных районов (городских округов) ($D^{ОБЩ}$) определяется исходя из необходимости достижения критерия выравнивания расчетной бюджетной обеспеченности муниципальных районов (городских округов) и рассчитывается по следующей формуле:

$$D^{ОБЩ} = \sum D_i, \quad (1)$$

где D_i - размер дотации на выравнивание бюджетной обеспеченности муниципальных районов (городских округов) i -му муниципальному району (городскому округу).

4. Размер дотации на выравнивание бюджетной обеспеченности муниципальных районов (городских округов) i -му муниципальному району (городскому округу) (D_i) определяется по следующей формуле:

$$D_i = D1_i + D2_i, (2)$$

где $D1_i$ - размер первой части дотации на выравнивание бюджетной обеспеченности муниципальных районов (городских округов) i -му муниципальному району (городскому округу);

$D2_i$ - размер второй части дотации на выравнивание бюджетной обеспеченности муниципальных районов (городских округов) i -му муниципальному району (городскому округу).

5. Размер первой части дотации на выравнивание бюджетной обеспеченности муниципальных районов (городских округов) i -му муниципальному району (городскому округу) ($D1_i$) определяется по следующей формуле:

$$D1_i = \text{МАКС}(C_i; D_i^{\text{ПЛ}}), (3)$$

где C_i - объем средств, необходимый для доведения уровня бюджетной обеспеченности i -го муниципального района (городского округа) до уровня, установленного в качестве критерия выравнивания расчетной бюджетной обеспеченности муниципальных районов (городских округов);

$D_i^{\text{ПЛ}}$ - размер дотации на выравнивание бюджетной обеспеченности муниципальных районов (городских округов) i -му муниципальному району (городскому округу), утвержденный на соответствующий год планового периода в соответствии с законом Иркутской области об областном бюджете. В случаях внесения федеральными законами изменений, приводящих к увеличению расходов и (или) снижению доходов областного бюджета, $D_i^{\text{ПЛ}}$ принимается равным 0.

6. Объем средств, необходимый для доведения уровня бюджетной обеспеченности i -го муниципального района (городского округа) до уровня, установленного в качестве критерия выравнивания расчетной бюджетной

обеспеченности муниципальных районов (городских округов) (C_i), определяется по следующей формуле (при условии, что $C_i > 0$):

$$C_i = \frac{\text{ПД}}{N} \times (\text{БО}^{\text{КР}} - \text{БО}_i) \times \text{ИБР}_i \times N_i, \quad (4)$$

где ПД - расчетная сумма налоговых доходов по всем муниципальным образованиям Иркутской области (за исключением налоговых доходов по дополнительным нормативам отчислений в местные бюджеты от налога на доходы физических лиц, рассчитывается в порядке, установленном финансовым органом Иркутской области. Данный показатель используется только для сопоставления бюджетной обеспеченности муниципальных образований Иркутской области и не является прогнозной оценкой доходной базы местных бюджетов);

N - численность постоянного населения Иркутской области по данным статистического бюллетеня Иркутскстата «Численность населения»;

$\text{БО}^{\text{КР}}$ - критерий выравнивания расчетной бюджетной обеспеченности муниципальных районов (городских округов), определенный в соответствии с приложением 5 к настоящему Закону;

БО_i - уровень бюджетной обеспеченности i -го муниципального района (городского округа), определенный в соответствии с пунктом 10 настоящей Методики;

ИБР_i - индекс расходов бюджета i -го муниципального района (городского округа), определенный в соответствии с пунктом 16 настоящей Методики;

N_i - численность постоянного населения i -го муниципального района (городского округа) по данным статистического бюллетеня Иркутскстата «Численность населения».

7. Размер второй части дотации на выравнивание бюджетной обеспеченности муниципальных районов (городских округов) i -му муниципальному району (городскому округу) (D_{2i}) рассчитывается, если $\sum D_{1i} < D$, и определяется по следующей формуле (при условии, что $D_{2i} > 0$):

$$D_{2i} = \frac{\text{ПД}}{N} \times (\text{БО}^{\text{max}} - \text{БО}_i^{+1}) \times \text{ИБР}_i \times N_i, \quad (5)$$

где D - распределяемый объем дотаций на выравнивание бюджетной обеспеченности муниципальных районов (городских округов) на соответствующий финансовый год;

BO^{\max} - максимальный уровень бюджетной обеспеченности муниципальных районов (городских округов);

BO_i^{+1} - уровень бюджетной обеспеченности i -го муниципального района (городского округа) с учетом первой части дотации на выравнивание бюджетной обеспеченности муниципальных районов (городских округов).

8. Максимальный уровень бюджетной обеспеченности муниципальных районов (городских округов) (BO^{\max}) определяется по следующей формуле:

$$BO^{\max} = \frac{\frac{D - \sum D1_i}{\text{ПД}} + \sum_{k=1}^m (BO_k^{+1} \times \text{ИБР}_k \times H_k)}{H}, \quad (6)$$

где k - порядковый номер муниципального района (городского округа) по росту уровня бюджетной обеспеченности с учетом первой части дотации на выравнивание бюджетной обеспеченности муниципальных районов (городских округов);

m - порядковый номер муниципального района (городского округа) по росту уровня бюджетной обеспеченности с учетом первой части дотации на выравнивание бюджетной обеспеченности муниципальных районов (городских округов), для которого выполняется следующее условие:

$$BO_k^{+1} < BO^{\max} < BO_{k+1}^{+1}, \quad (7)$$

где BO_k^{+1} - уровень бюджетной обеспеченности k -го муниципального района (городского округа) с учетом первой части дотации на выравнивание бюджетной обеспеченности муниципальных районов (городских округов);

BO_{k+1}^{+1} - уровень бюджетной обеспеченности $k+1$ -го муниципального района (городского округа) с учетом первой части дотации на выравнивание бюджетной обеспеченности муниципальных районов (городских округов);

ИБР_k - индекс расходов бюджета k -го муниципального района (городского округа);

N_k - численность постоянного населения k -го муниципального района (городского округа) по данным статистического бюллетеня Иркутскстата «Численность населения».

9. Уровень бюджетной обеспеченности i -го муниципального района (городского округа) с учетом первой части дотации на выравнивание бюджетной обеспеченности муниципальных районов (городских округов) (BO_k^{+1}) определяется по следующей формуле:

$$BO_i^{+1} = BO_i + \frac{Д_i}{\frac{ПД}{N} \times ИБР_i \times N_i}. \quad (8)$$

10. Уровень бюджетной обеспеченности i -го муниципального района (городского округа) (BO_i) определяется по следующей формуле:

$$BO_i = \frac{ИНП_i}{ИБР_i}, \quad (9)$$

где $ИНП_i$ - индекс налогового потенциала i -го муниципального района (городского округа).

11. Индекс налогового потенциала i -го муниципального района (городского округа) ($ИНП_i$) определяется по следующей формуле:

$$ИНП_i = \frac{НП_i}{НП} + 0,25 \times \frac{РП_i - НП_i}{НП}, \quad (10)$$

где $НП_i$ - показатель среднедушевых налоговых доходов i -го муниципального района (городского округа), определенный в соответствии с пунктом 12 настоящей Методики;

$НП$ - показатель среднедушевых налоговых доходов всех муниципальных районов (городских округов) Иркутской области, определенный в соответствии с пунктом 13 настоящей Методики;

$РП_i$ - показатель среднедушевых налоговых доходов i -го муниципального района (городского округа), рассчитанный в соответствии с пунктом 15 настоящей Методики.

12. Показатель среднедушевых налоговых доходов i -го муниципального района (городского округа) ($НП_i$) определяется по следующей формуле:

$$\text{НП}_i = \sum_{j=1}^7 \text{НП}_{ij}, \quad (11)$$

где $\text{НП}_{ij} = \frac{\text{УП}_{ij}}{\text{УП}_j} \times \frac{\text{ПП}_j}{\text{Н}}$, при этом если $\text{УП}_j < 0$, то

$$\text{НП}_{ij} = -\frac{\text{УП}_{ij}}{\text{УП}_j} \times \frac{\text{ПП}_j}{\text{Н}},$$

где НП_{ij} - показатель среднедушевых налоговых доходов i -го муниципального района (городского округа) по j -му виду дохода;

УП_{ij} - показатель среднедушевых поступлений в контингенте i -го муниципального района (городского округа) по j -му виду дохода, рассчитанный в соответствии с пунктом 14 настоящей Методики;

УП_j - показатель среднедушевых поступлений в контингенте всех муниципальных районов (городских округов) по j -му виду дохода, рассчитанный в соответствии с пунктом 14 настоящей Методики;

ПП_j - прогнозируемый объем поступлений по j -му виду дохода, мобилизуемого с территории Иркутской области в консолидированный бюджет Иркутской области, на очередной финансовый год и плановый период в доле, зачисляемой в бюджеты муниципальных районов (городских округов) по наименьшему нормативу, установленному бюджетным законодательством Российской Федерации для зачисления в бюджеты муниципальных районов (городских округов), на очередной финансовый год и плановый период, за исключением дополнительных нормативов отчислений в местные бюджеты от налога на доходы физических лиц (рассчитывается в порядке, установленном финансовым органом Иркутской области. Данный показатель используется только для сопоставления бюджетной обеспеченности муниципальных образований и не является прогнозной оценкой доходной базы местных бюджетов).

13. Показатель среднедушевых налоговых доходов всех муниципальных районов (городских округов) Иркутской области (НП) определяется по следующей формуле:

$$\text{НП} = \frac{\text{ПП}}{\text{Н}}, \quad (12)$$

где:

$$\text{ПП} = \sum \text{ПП}_j. \quad (13)$$

14. Показатель среднедушевых поступлений i -го муниципального района (городского округа) рассчитывается в следующем порядке:

1) по налогу на доходы физических лиц ($\text{УП}_{i,1}$):

$$\text{УП}_{i,1} = \frac{0,40 \times K_{\text{пред.отч.},i} + 0,60 \times K_{\text{отч.},i}}{N_i}, \quad (14)$$

2) по единому налогу на вмененный доход для отдельных видов деятельности ($\text{УП}_{i,2}$):

$$\text{УП}_{i,2} = \frac{(0,40 \times \frac{E_{\text{пред.отч.},i}}{KД_{\text{пред.отч.}}} + 0,60 \times \frac{E_{\text{отч.},i}}{KД_{\text{отч.}}}) \times KД_{\text{тек.}}}{N_i}, \quad (15)$$

3) по единому сельскохозяйственному налогу ($\text{УП}_{i,3}$):

$$\text{УП}_{i,3} = \frac{0,40 \times E_{\text{пред.отч.},i} + 0,60 \times E_{\text{отч.},i}}{N_i}, \quad (16)$$

4) по налогу на имущество физических лиц ($\text{УП}_{i,4}$):

$$\text{УП}_{i,4} = \frac{0,40 \times E_{\text{пред.отч.},i} + 0,60 \times E_{\text{отч.},i}}{N_i}, \quad (17)$$

5) по земельному налогу ($\text{УП}_{i,5}$):

$$\text{УП}_{i,5} = \frac{0,40 \times E_{\text{пред.отч.},i} + 0,60 \times E_{\text{отч.},i}}{N_i}, \quad (18)$$

6) по налогу, взимаемому в связи с применением патентной системы налогообложения ($\text{УП}_{i,6}$):

$$\text{УП}_{i,6} = \frac{0,40 \times E_{\text{пред.отч.},i} + 0,60 \times E_{\text{отч.},i}}{N_i}, \quad (19)$$

7) по налогу, взимаемому в связи с применением упрощенной системы налогообложения ($\text{УП}_{i,7}$):

$$\text{УП}_{i,7} = \frac{0,40 \times E_{\text{пред.отч.},i} + 0,60 \times E_{\text{отч.},i}}{N_i}, \quad (20)$$

где $E_{\text{пред.отч.},i}$ ($E_{\text{отч.},i}$) - начисления по соответствующему виду дохода в контингенте i -го муниципального района (городского округа) за предшествующий отчетному финансовый год (отчетный финансовый год);

$K_{\text{пред.отч.},i}$ ($K_{\text{отч.},i}$) - поступления налога на доходы физических лиц в консолидированный бюджет Иркутской области с территории i -го муниципального района (городского округа) за предшествующий отчетному финансовый год (отчетный финансовый год);

$KД_{\text{пред.отч.}}$ ($KД_{\text{отч.}}$, $KД_{\text{тек.}}$) - коэффициент-дефлятор на год, предшествующий отчетному (отчетный финансовый год, текущий финансовый год), учитывающий изменение потребительских цен на товары (работы, услуги) в Российской Федерации в предшествующем периоде. Определяется и подлежит официальному опубликованию в порядке, установленном Правительством Российской Федерации.

15. Показатель среднедушевых налоговых доходов i -го муниципального района (городского округа) ($РП_i$) определяется по следующей формуле:

$$РП_i = \sum_{j=1}^7 РП_{ij}, \quad (21)$$

где $РП_{ij} = \frac{\text{УП}_{\text{тек.},ij}}{\text{УП}_{\text{тек.},j}} \times \frac{\text{ПП}_j}{N}$, при этом если $\text{УП}_{\text{тек.},j} < 0$, то

$$РП_{ij} = -\frac{\text{УП}_{\text{тек.},ij}}{\text{УП}_{\text{тек.},j}} \times \frac{\text{ПП}_j}{N},$$

где $РП_{ij}$ - показатель среднедушевых налоговых доходов i -го муниципального района (городского округа) по j -му виду дохода;

$\text{УП}_{\text{тек.},ij}$ - начисления (поступления) за 1-е полугодие текущего финансового года в контингенте i -го муниципального района (городского округа) по j -му виду доходов, перечисленных в пункте 14 настоящей Методики, на одного жителя i -го муниципального района (городского округа);

$\text{УП}_{\text{тек.},j}$ - начисления (поступления) за 1-е полугодие текущего финансового года в контингенте всех муниципальных районов (городских округов) Иркутской области по j -му виду доходов, перечисленных в пункте 14 настоящей Методики, на одного жителя.

16. Индекс расходов бюджета i -го муниципального района (городского округа) (ИБР $_i$) определяется по следующей формуле:

$$\text{ИБР}_i = \frac{(0,4 \times K_i^{\text{СТОИМ}} + 0,6 \times K_i^{\text{М}} \times (0,5 \times K_i^{\text{СТР}} + 0,5 \times K_i^{\text{У}})) \times \sum H_i}{\sum ((0,4 \times K_i^{\text{СТОИМ}} + 0,6 \times K_i^{\text{М}} \times (0,5 \times K_i^{\text{СТР}} + 0,5 \times K_i^{\text{У}})) \times H_i)}, \quad (22)$$

где $K_i^{\text{СТОИМ}}$ - коэффициент стоимости предоставления муниципальных услуг i -го муниципального района (городского округа);

$K_i^{\text{М}}$ - коэффициент масштаба i -го муниципального района (городского округа);

$K_i^{\text{СТР}}$ - коэффициент структуры потребителей муниципальных услуг i -го муниципального района (городского округа);

$K_i^{\text{У}}$ - коэффициент урбанизации i -го муниципального района (городского округа).

Рассчитанные оценки индекса расходов бюджетов муниципальных районов (городских округов) не являются планируемыми или рекомендуемыми показателями, определяющими расходы бюджетов муниципальных районов (городских округов), и используются только для расчета бюджетной обеспеченности муниципальных районов (городских округов) в целях распределения межбюджетных трансфертов.

17. Коэффициент стоимости предоставления муниципальных услуг i -го муниципального района (городского округа) ($K_i^{\text{СТОИМ}}$) определяется по следующей формуле:

$$K_i^{\text{СТОИМ}} = \frac{PK_i}{PK} \times \frac{K_i^{\text{ОТД}}}{K^{\text{ОТД}}} \times \frac{ПМ_i}{ПМ}, \quad (23)$$

где PK_i - районный коэффициент и процентная надбавка к заработной плате за стаж работы в районах Крайнего Севера и приравненных к ним местностях, в иных местностях Иркутской области работников бюджетной сферы i -го муниципального района (городского округа);

PK - средневзвешенные районные коэффициенты и процентные надбавки к заработной плате за стаж работы в районах Крайнего Севера и приравненных к ним местностях, в иных местностях Иркутской области работников бюджетной сферы муниципальных районов (городских округов);

K_i^{OTD} - коэффициент отдаленности i -го муниципального района (городского округа);

K^{OTD} - средневзвешенный коэффициент отдаленности;

$ПМ_i$ - величина прожиточного минимума в расчете на душу населения, установленная нормативным правовым актом Иркутской области и используемая применительно к i -му муниципальному району (городскому округу);

$ПМ$ - величина прожиточного минимума в расчете на душу населения в целом по Иркутской области, установленная нормативным правовым актом Иркутской области.

18. Средневзвешенные районные коэффициенты и процентные надбавки к заработной плате за стаж работы в районах Крайнего Севера и приравненных к ним местностях, в иных местностях Иркутской области работников бюджетной сферы муниципальных районов (городских округов) (РК) определяются по следующей формуле:

$$PK = \frac{\sum (PK_i \times H_i)}{\sum H_i}, \quad (24)$$

19. Коэффициент отдаленности i -го муниципального района (городского округа) (K_i^{OTD}) устанавливается:

для муниципального района (городского округа), расположенного на территории, отнесенной к районам Крайнего Севера и приравненным к ним местностям, имеющей выход на железнодорожную магистраль, - 1,1;

для муниципального района (городского округа), расположенного на территории, отнесенной к районам Крайнего Севера и приравненным к ним местностям, не имеющей выхода на железнодорожную магистраль, - 1,6;

в остальных случаях - 1.

20. Средневзвешенный коэффициент отдаленности (K^{OTD}) определяется по следующей формуле:

$$K^{OTD} = \frac{\sum K_i^{OTD} \times H_i}{\sum H_i}. \quad (25)$$

21. Коэффициент масштаба i -го муниципального района (городского округа) (K_i^M) определяется по следующей формуле:

$$K_i^M = 0,4 \times \frac{\sum N_i}{N_i} + 0,6 - K_i^{пл}, \quad (26)$$

где N - количество муниципальных районов (городских округов) Иркутской области;

$K_i^{пл}$ - коэффициент плотности населения i -го городского округа.

22. Коэффициент плотности населения i -го городского округа ($K_i^{пл}$) устанавливается:

при условии, что $\frac{N_i}{S_i} > 1000$ чел./кв. км - 0,3;

где S_i - площадь территории i -го городского округа;

в остальных случаях - 0.

23. Коэффициент структуры потребителей муниципальных услуг i -го муниципального района (городского округа) ($K_i^{СТР}$) определяется по следующей формуле:

$$K_i^{СТР} = \frac{\frac{N_i^{дош} + N_i^{шк} + N_i^{доп}}{N_i}}{\frac{\sum (N_i^{дош} + N_i^{шк} + N_i^{доп})}{\sum N_i}}, \quad (27)$$

где $N_i^{дош}$ - численность детей, посещающих муниципальные дошкольные образовательные организации i -го муниципального района (городского округа), по данным отчета по сети, штатам и контингентам получателей бюджетных средств, состоящих на бюджете субъекта Российской Федерации и бюджетах муниципальных образований, за отчетный финансовый год;

$N_i^{\text{ШК}}$ - численность обучающихся в муниципальных общеобразовательных организациях i -го муниципального района (городского округа) по данным отчета по сети, штатам и контингентам получателей бюджетных средств, состоящих на бюджете субъекта Российской Федерации и бюджетах муниципальных образований, за отчетный финансовый год;

$N_i^{\text{ДОП}}$ - численность обучающихся в муниципальных организациях дополнительного образования i -го муниципального района (городского округа) по данным отчета по сети, штатам и контингентам получателей бюджетных средств, состоящих на бюджете субъекта Российской Федерации и бюджетах муниципальных образований, за отчетный финансовый год.

24. Коэффициент урбанизации i -го муниципального района (городского округа) (K_i^y) определяется по следующей формуле:

$$K_i^y = \frac{1 + \frac{NГ_i}{N_i}}{1 + \frac{\sum NГ_i}{\sum N_i}}, \quad (28)$$

где $NГ_i$ - численность постоянного городского населения i -го муниципального района (городского округа) по данным статистического бюллетеня Иркутскстата «Численность населения».

Министр финансов
Иркутской области



Н.В. Бояринова

РАСЧЕТ РАСПРЕДЕЛЕНИЯ
дотаций на выравнивание бюджетной обеспеченности муниципальных районов (городских округов),
образующих фонд финансовой поддержки муниципальных районов (городских округов) Иркутской области, на 2019 год

тыс. рублей

№	Наименования муниципальных районов (городских округов)	Численность постоянного населения	Индекс налогового потенциала	Индекс расходов бюджета	Уровень бюджетной обеспеченности	Размер первой части дотации	Уровень бюджетной обеспеченности с учетом первой части дотации	Размер второй части дотации	Уровень бюджетной обеспеченности с учетом дотации	Размер дотации	Размер дотации с учетом принятых решений о замене дотации дополнительными нормативами отчислений в местные бюджеты от налога на доходы физических лиц
1	г.о. Ангарск	238 001	0,902	0,814	1,108	0,0	1,108	0,0	1,108	0,0	0,0
2	г.о. Братск	229 286	0,951	1,065	0,894	0,0	0,894	0,0	0,894	0,0	0,0
3	г.о. Зима	30 988	0,689	1,264	0,545	51 398,3	0,721	35 998,1	0,844	87 396,4	87 396,4
4	г.о. Иркутск	623 869	1,557	0,585	2,661	0,0	2,661	0,0	2,661	0,0	0,0
5	г.о. Саянск	38 968	0,822	1,189	0,692	16 200,7	0,738	36 595,5	0,844	52 796,2	52 796,2
6	г.о. Свирск	12 945	0,546	2,036	0,268	87 196,9	0,711	26 295,9	0,844	113 492,8	113 492,8
7	г.о. Тулун	41 640	0,605	1,137	0,532	64 901,5	0,715	45 557,4	0,844	110 458,9	110 458,9
8	г.о. Усолье-Сибирское	77 407	0,590	0,966	0,611	0,0	0,611	130 225,5	0,844	130 225,5	130 225,5
9	г.о. Усть-Илимск	81 976	0,949	1,270	0,747	3 227,9	0,751	72 406,4	0,844	75 634,3	75 634,3
10	г.о. Черемхово	50 819	0,598	1,092	0,547	72 831,7	0,723	50 199,9	0,844	123 031,6	123 031,6
11	Балаганский м.р.	8 543	0,378	2,198	0,172	72 762,7	0,690	21 601,5	0,844	94 364,2	94 364,2
12	Бодайбинский м.р.	18 391	4,619	2,360	1,957	0,0	1,957	0,0	1,957	0,0	0,0
13	Братский м.р.	51 420	0,695	1,165	0,597	60 632,8	0,732	50 188,1	0,844	110 820,9	110 820,9
14	Жигаловский м.р.	8 364	1,012	2,775	0,365	57 840,5	0,698	25 343,8	0,844	83 184,3	83 184,3
15	Заларинский м.р.	27 733	0,435	1,204	0,361	82 982,4	0,693	37 607,7	0,844	120 590,1	120 590,1
16	Зиминский м.р.	12 975	0,475	1,263	0,376	41 275,5	0,713	16 055,3	0,844	57 330,8	57 330,8
17	Иркутский м.р.	126 504	0,413	0,700	0,590	87 401,9	0,722	80 967,1	0,844	168 369,0	0,0
18	Каз.-Ленский м.р.	16 803	1,529	2,088	0,732	18 061,5	0,801	11 244,8	0,844	29 306,3	29 306,3
19	Катангский м.р.	3 349	8,226	5,590	1,472	0,0	1,472	0,0	1,472	0,0	0,0
20	Качугский м.р.	16 899	0,372	1,522	0,244	91 058,4	0,718	24 214,7	0,844	115 273,1	115 273,1
21	Киренский м.р.	17 525	1,483	2,363	0,628	22 046,4	0,699	44 978,3	0,844	67 024,7	0,0
22	Куйтунский м.р.	28 238	0,393	1,163	0,338	92 465,7	0,715	31 800,2	0,844	124 265,9	124 265,9
23	Мамско-Чуйский м.р.	3 863	1,058	6,398	0,165	114 446,0	0,785	10 961,4	0,844	125 407,4	125 407,4
24	Нижнеилимский м.р.	48 218	0,992	1,374	0,722	9 292,1	0,741	51 222,4	0,844	60 514,6	60 514,6
25	Нижнеудинский м.р.	63 333	0,692	0,981	0,705	9 100,8	0,725	55 427,5	0,844	64 528,3	64 528,3
26	Ольхонский м.р.	9 764	0,390	2,011	0,194	72 894,8	0,690	22 601,6	0,844	95 496,4	95 496,4
27	Слюдянский м.р.	39 418	0,629	1,084	0,581	39 278,5	0,704	44 807,2	0,844	84 085,7	84 085,7
28	Тайшетский м.р.	73 342	0,717	0,927	0,773	0,0	0,773	35 934,0	0,844	35 934,0	35 934,0
29	Тулунский м.р.	25 099	0,477	0,948	0,503	53 035,5	0,801	7 706,9	0,844	60 742,4	60 742,4
30	Усольский м.р.	50 152	0,780	0,954	0,818	0,0	0,818	9 376,8	0,844	9 376,8	9 376,8
31	Усть-Илимский м.р.	14 969	1,168	1,920	0,608	26 192,7	0,730	24 447,2	0,844	50 639,9	50 639,9
32	Усть-Кутский м.р.	48 992	1,862	1,482	1,256	0,0	1,256	0,0	1,256	0,0	0,0
33	Усть-Удинский м.р.	13 361	0,454	1,777	0,255	79 488,1	0,703	24 996,1	0,844	104 484,3	104 484,3
34	Черемховский м.р.	28 463	0,356	1,168	0,305	100 864,4	0,711	33 148,3	0,844	134 012,7	134 012,7
35	Чунский м.р.	32 736	0,585	1,111	0,526	62 619,0	0,757	23 718,3	0,844	86 337,3	86 337,3
36	Шелеховский м.р.	66 772	0,657	0,943	0,697	17 385,9	0,734	51 760,2	0,844	69 146,1	69 146,1
37	Аларский м.р.	20 497	0,551	1,239	0,445	50 425,8	0,710	25 439,4	0,844	75 865,2	75 865,2
38	Баяндаевский м.р.	10 988	0,304	1,887	0,161	83 836,5	0,702	22 024,2	0,844	105 860,7	105 860,7
39	Боханский м.р.	24 829	0,277	1,126	0,246	94 503,9	0,698	30 417,3	0,844	124 921,2	124 921,2
40	Нукутский м.р.	15 718	0,406	1,470	0,276	73 950,5	0,704	24 174,4	0,844	98 124,9	98 124,9
41	Осинский м.р.	21 354	0,269	1,356	0,198	110 764,7	0,710	29 009,1	0,844	139 773,8	139 773,8
42	Эхирит-Булагатский м.р.	29 684	0,397	1,064	0,373	79 636,0	0,710	31 547,3	0,844	111 183,3	111 183,3
	ИТОГО	2 404 195				2 000 000,0		1 300 000,0		3 300 000,0	3 064 606,3

Министр финансов Иркутской области



Н.В. Бояринова

РАСЧЕТ РАСПРЕДЕЛЕНИЯ
дотаций на выравнивание бюджетной обеспеченности муниципальных районов (городских округов),
образующих фонд финансовой поддержки муниципальных районов (городских округов) Иркутской области, на 2020 год

тыс. рублей

№	Наименования муниципальных районов (городских округов)	Численность постоянного населения	Индекс налогового потенциала	Индекс расходов бюджета	Уровень бюджетной обеспеченности	Размер первой части дотации	Уровень бюджетной обеспеченности с учетом первой части дотации	Размер второй части дотации	Уровень бюджетной обеспеченности с учетом дотации	Размер дотации	Размер дотации с учетом принятых решений о замене дотации дополнительными нормативами отчислений в местные бюджеты от налога на доходы физических лиц
1	г.о. Ангарск	238 001	0,903	0,814	1,109	0,0	1,109	0,0	1,109	0,0	0,0
2	г.о. Братск	229 286	0,951	1,065	0,893	0,0	0,893	0,0	0,893	0,0	0,0
3	г.о. Зима	30 988	0,690	1,264	0,546	51 588,5	0,714	17 394,4	0,771	68 982,9	68 982,9
4	г.о. Иркутск	623 869	1,556	0,585	2,660	0,0	2,660	0,0	2,660	0,0	0,0
5	г.о. Саянск	38 968	0,823	1,189	0,692	15 203,0	0,734	13 409,8	0,771	28 612,8	28 612,8
6	г.о. Свирск	12 945	0,546	2,036	0,268	88 748,5	0,698	14 953,0	0,771	103 701,5	103 701,5
7	г.о. Тулун	41 640	0,603	1,137	0,531	65 398,6	0,707	23 517,5	0,771	88 916,1	88 916,1
8	г.о. Усолье-Сибирское	77 407	0,588	0,966	0,608	0,0	0,608	95 030,9	0,771	95 030,9	95 030,9
9	г.о. Усть-Илимск	81 976	0,946	1,270	0,745	659,6	0,746	20 321,4	0,771	20 981,0	20 981,0
10	г.о. Черемхово	50 819	0,598	1,092	0,547	73 164,2	0,716	23 869,6	0,771	97 033,8	97 033,8
11	Балаганский м.р.	8 543	0,378	2,198	0,172	74 181,3	0,676	13 861,3	0,771	88 042,6	88 042,6
12	Бодайбинский м.р.	18 391	4,638	2,360	1,965	0,0	1,965	0,0	1,965	0,0	0,0
13	Братский м.р.	51 420	0,697	1,165	0,598	60 300,1	0,726	20 784,2	0,771	81 084,3	81 084,3
14	Жигаловский м.р.	8 364	1,015	2,775	0,366	58 562,4	0,688	14 999,5	0,771	73 561,9	73 561,9
15	Заларинский м.р.	27 733	0,434	1,204	0,360	84 310,2	0,683	22 993,0	0,771	107 303,2	107 303,2
16	Зиминский м.р.	12 975	0,476	1,263	0,377	41 857,1	0,703	8 671,0	0,771	50 528,1	50 528,1
17	Иркутский м.р.	126 504	0,412	0,700	0,589	87 469,8	0,715	38 542,5	0,771	126 012,3	0,0
18	Каз.-Ленский м.р.	16 803	1,533	2,088	0,734	17 369,4	0,797	0,0	0,797	17 369,4	17 369,4
19	Катангский м.р.	3 349	8,271	5,590	1,480	0,0	1,480	0,0	1,480	0,0	0,0
20	Качугский м.р.	16 899	0,372	1,522	0,244	92 729,8	0,705	13 210,2	0,771	105 940,0	105 940,0
21	Киренский м.р.	17 525	1,486	2,363	0,629	21 162,3	0,694	24 783,2	0,771	45 945,5	0,0
22	Куйтунский м.р.	28 238	0,393	1,163	0,337	94 025,2	0,703	17 377,2	0,771	111 402,4	111 402,4
23	Мамско-Чуйский м.р.	3 863	1,061	6,398	0,166	116 688,7	0,769	339,0	0,771	117 027,7	117 027,7
24	Нижнеилимский м.р.	48 218	0,994	1,374	0,724	7 218,6	0,738	17 186,6	0,771	24 405,2	24 405,2
25	Нижнеудинский м.р.	63 333	0,692	0,981	0,705	7 427,5	0,721	24 333,2	0,771	31 760,7	31 760,7
26	Ольхонский м.р.	9 764	0,388	2,011	0,193	74 317,7	0,677	14 466,4	0,771	88 784,1	88 784,1
27	Слюдянский м.р.	39 418	0,630	1,084	0,581	38 977,1	0,698	24 419,3	0,771	63 396,4	63 396,4
28	Тайшетский м.р.	73 342	0,717	0,927	0,773	0,0	0,773	0,0	0,773	0,0	0,0
29	Тулунский м.р.	25 099	0,479	0,948	0,505	38 527,4	0,712	11 026,1	0,771	49 553,5	49 553,5
30	Усольский м.р.	50 152	0,780	0,954	0,817	0,0	0,817	0,0	0,817	0,0	0,0
31	Усть-Илимский м.р.	14 969	1,172	1,920	0,610	25 835,4	0,725	10 210,8	0,771	36 046,2	36 046,2
32	Усть-Кутский м.р.	48 992	1,865	1,482	1,259	0,0	1,259	0,0	1,259	0,0	0,0
33	Усть-Удинский м.р.	13 361	0,452	1,777	0,254	80 976,8	0,690	14 972,6	0,771	95 949,4	95 949,4
34	Черемховский м.р.	28 463	0,357	1,168	0,305	102 528,8	0,699	18 554,2	0,771	121 083,0	121 083,0
35	Чунский м.р.	32 736	0,584	1,111	0,525	63 310,3	0,748	6 539,7	0,771	69 850,0	69 850,0
36	Шелеховский м.р.	66 772	0,658	0,943	0,698	15 785,7	0,730	19 998,1	0,771	35 783,7	35 783,7
37	Аларский м.р.	20 497	0,552	1,239	0,446	50 961,3	0,702	13 644,8	0,771	64 606,1	64 606,1
38	Баяндаевский м.р.	10 988	0,304	1,887	0,161	85 471,3	0,688	13 456,3	0,771	98 927,6	98 927,6
39	Боханский м.р.	24 829	0,277	1,126	0,246	96 268,2	0,686	18 626,2	0,771	114 894,4	114 894,4
40	Нукутский м.р.	15 718	0,406	1,470	0,276	75 250,6	0,692	14 224,5	0,771	89 475,1	89 475,1
41	Осинский м.р.	21 354	0,269	1,356	0,198	112 895,1	0,696	16 865,5	0,771	129 760,5	129 760,5
42	Эжирит-Булагатский м.р.	29 684	0,397	1,064	0,373	80 829,5	0,700	17 418,2	0,771	98 247,7	98 247,7
	ИТОГО	2 404 195				2 000 000,0		640 000,0		2 640 000,0	2 468 042,2

Министр финансов Иркутской области



Н.В. Бояринова

РАСЧЕТ РАСПРЕДЕЛЕНИЯ
дотаций на выравнивание бюджетной обеспеченности муниципальных районов (городских округов),
образующих фонд финансовой поддержки муниципальных районов (городских округов) Иркутской области, на 2021 год

тыс. рублей

№	Наименования муниципальных районов (городских округов)	Численность постоянного населения	Индекс налогового потенциала	Индекс расходов бюджета	Уровень бюджетной обеспеченности	Размер первой части дотации	Уровень бюджетной обеспеченности с учетом первой части дотации	Размер второй части дотации	Уровень бюджетной обеспеченности с учетом дотации	Размер дотации	Размер дотации с учетом принятых решений о замене дотации дополнительными нормативами отчисления в местные бюджеты от налога на доходы физических лиц
1	г.о. Ангарск	238 001	0,909	0,814	1,116	0,0	1,116	0,0	1,116	0,0	0,0
2	г.о. Братск	229 286	0,946	1,065	0,889	0,0	0,889	0,0	0,889	0,0	0,0
3	г.о. Зима	30 988	0,690	1,264	0,546	7 744,0	0,571	60 775,1	0,768	68 519,1	68 519,1
4	г.о. Иркутск	623 869	1,545	0,585	2,641	0,0	2,641	0,0	2,641	0,0	0,0
5	г.о. Саянск	38 968	0,828	1,189	0,696	0,0	0,696	26 291,0	0,768	26 291,0	26 291,0
6	г.о. Свирск	12 945	0,538	2,036	0,264	63 637,0	0,571	40 902,7	0,768	104 539,7	104 539,7
7	г.о. Тулун	41 640	0,581	1,137	0,511	22 292,1	0,571	73 472,9	0,768	95 765,0	95 765,0
8	г.о. Усолье-Сибирское	77 407	0,553	0,966	0,572	0,0	0,572	115 404,7	0,768	115 404,7	115 404,7
9	г.о. Усть-Илимск	81 976	0,913	1,270	0,719	0,0	0,719	40 417,4	0,768	40 417,4	40 417,4
10	г.о. Черемхово	50 819	0,591	1,092	0,541	13 151,5	0,571	86 116,4	0,768	99 268,0	99 268,0
11	Балаганский м.р.	8 543	0,367	2,198	0,167	59 789,2	0,571	29 147,1	0,768	88 936,4	88 936,4
12	Бодайбинский м.р.	18 391	4,860	2,360	2,059	0,0	2,059	0,0	2,059	0,0	0,0
13	Братский м.р.	51 420	0,714	1,165	0,613	0,0	0,613	73 113,8	0,768	73 113,8	73 113,8
14	Жигаловский м.р.	8 364	1,048	2,775	0,378	35 304,0	0,571	36 018,0	0,768	71 322,1	71 322,1
15	Заларинский м.р.	27 733	0,418	1,204	0,347	58 960,3	0,571	51 820,1	0,768	110 780,4	110 780,4
16	Зиминский м.р.	12 975	0,487	1,263	0,385	23 947,9	0,571	25 425,7	0,768	49 373,6	49 373,6
17	Иркутский м.р.	126 504	0,413	0,700	0,590	0,0	0,590	124 061,6	0,768	124 061,6	0,0
18	Каз.-Ленский м.р.	16 803	1,565	2,088	0,750	0,0	0,750	5 086,9	0,768	5 086,9	5 086,9
19	Катангский м.р.	3 349	8,786	5,590	1,572	0,0	1,572	0,0	1,572	0,0	0,0
20	Качугский м.р.	16 899	0,369	1,522	0,242	66 556,9	0,571	39 906,6	0,768	106 463,5	106 463,5
21	Киренский м.р.	17 525	1,521	2,363	0,644	0,0	0,644	40 601,6	0,768	40 601,6	0,0
22	Куйтунский м.р.	28 238	0,386	1,163	0,331	61 977,4	0,571	50 991,2	0,768	112 968,6	112 968,6
23	Мамско-Чуйский м.р.	3 863	1,079	6,398	0,169	78 326,2	0,571	38 361,1	0,768	116 687,3	116 687,3
24	Нижнеилимский м.р.	48 218	1,021	1,374	0,743	0,0	0,743	13 093,7	0,768	13 093,7	13 093,7
25	Нижнеудинский м.р.	63 333	0,690	0,981	0,703	0,0	0,703	31 926,4	0,768	31 926,4	31 926,4
26	Ольхонский м.р.	9 764	0,369	2,011	0,184	59 927,9	0,571	30 480,9	0,768	90 408,8	90 408,8
27	Слюдянский м.р.	39 418	0,630	1,084	0,581	0,0	0,581	62 888,4	0,768	62 888,4	62 888,4
28	Тайшетский м.р.	73 342	0,711	0,927	0,767	0,0	0,767	325,7	0,768	325,7	325,7
29	Тулунский м.р.	25 099	0,502	0,948	0,529	7 826,8	0,571	36 937,5	0,768	44 764,3	44 764,3
30	Усольский м.р.	50 152	0,809	0,954	0,849	0,0	0,849	0,0	0,849	0,0	0,0
31	Усть-Илимский м.р.	14 969	1,224	1,920	0,637	0,0	0,637	29 552,9	0,768	29 552,9	29 552,9
32	Усть-Кутский м.р.	48 992	1,904	1,482	1,285	0,0	1,285	0,0	1,285	0,0	0,0
33	Усть-Удинский м.р.	13 361	0,427	1,777	0,240	61 860,7	0,571	36 839,3	0,768	98 700,0	98 700,0
34	Черемховский м.р.	28 463	0,364	1,168	0,312	67 826,4	0,571	51 590,6	0,768	119 417,0	119 417,0
35	Чунский м.р.	32 736	0,570	1,111	0,513	16 609,5	0,571	56 444,6	0,768	73 054,1	73 054,1
36	Шелеховский м.р.	66 772	0,668	0,943	0,709	0,0	0,709	29 504,3	0,768	29 504,3	29 504,3
37	Аларский м.р.	20 497	0,569	1,239	0,459	22 340,9	0,571	39 422,3	0,768	61 763,1	61 763,1
38	Баяндаевский м.р.	10 988	0,300	1,887	0,159	67 277,0	0,571	32 187,5	0,768	99 464,5	99 464,5
39	Боханский м.р.	24 829	0,265	1,126	0,235	73 938,2	0,571	43 390,1	0,768	117 328,3	117 328,3
40	Нукутский м.р.	15 718	0,412	1,470	0,280	52 959,6	0,571	35 861,6	0,768	88 821,2	88 821,2
41	Осиенский м.р.	21 354	0,264	1,356	0,195	85 851,6	0,571	44 937,8	0,768	130 789,4	130 789,4
42	Эжирит-Булагатский м.р.	29 684	0,396	1,064	0,372	49 567,7	0,571	49 029,6	0,768	98 597,2	98 597,2
	ИТОГО	2 404 195				1 057 673,0		1 582 327,0		2 640 000,0	2 475 336,8

Министр финансов Иркутской области



Н.В. Бояринова

МЕТОДИКА РАСПРЕДЕЛЕНИЯ ДОТАЦИИ НА ВЫРАВНИВАНИЕ БЮДЖЕТНОЙ ОБЕСПЕЧЕННОСТИ ГОРОДСКИХ ПОСЕЛЕНИЙ (ВКЛЮЧАЯ ГОРОДСКИЕ ОКРУГА) НА 2019 ГОД И ПЛАНОВЫЙ ПЕРИОД 2020 И 2021 ГОДОВ

1. Размер дотации на выравнивание бюджетной обеспеченности поселений i -му городскому поселению (городскому округу) (D_i) определяется по следующей формуле:

$$D_i = \text{МАКС}(C_i; D_i^{\text{пл}}), \quad (1)$$

где C_i - объем средств, необходимый для доведения уровня бюджетной обеспеченности i -го городского поселения (городского округа) до уровня, установленного в качестве критерия выравнивания финансовых возможностей городских поселений (включая городские округа);

$D_i^{\text{пл}}$ - размер дотации на выравнивание бюджетной обеспеченности поселений i -му городскому поселению (городскому округу), утвержденный на соответствующий год планового периода в соответствии с законом Иркутской области об областном бюджете. В случаях внесения федеральными законами изменений, приводящих к увеличению расходов и (или) снижению доходов областного бюджета, $D_i^{\text{пл}}$ принимается равным 0.

2. Право на получение средств, необходимых для доведения уровня бюджетной обеспеченности городских поселений (включая городские округа) до уровня, установленного в качестве критерия выравнивания финансовых возможностей городских поселений (включая городские округа), имеют все городские поселения (включая городские округа) Иркутской области, уровень бюджетной обеспеченности которых не превышает уровень, установленный в качестве критерия выравнивания финансовых возможностей городских поселений (включая городские округа).

Объем средств, необходимый для доведения уровня бюджетной обеспеченности i -го городского поселения (городского округа) до уровня, установленного в качестве критерия выравнивания финансовых возможностей городских поселений (включая городские округа) (C_i), определяется по следующей формуле (при условии, что $C_i > 0$):

$$C_i = \frac{\text{ПД}^{\text{ГП}}}{\sum N_i} \times (\text{БО}^{\text{КрГП}} - \text{БО}_i) \times \text{ИБР}_i \times N_i, \quad (2)$$

где $ПД^{ГП}$ - расчетная сумма налоговых доходов по всем городским поселениям (включая городские округа) Иркутской области без учета налоговых доходов по дополнительным нормативам отчислений в местные бюджеты от налога на доходы физических лиц, рассчитывается в порядке, установленном финансовым органом Иркутской области. Данный показатель используется только для сопоставления бюджетной обеспеченности муниципальных образований Иркутской области и не является прогнозной оценкой доходной базы местных бюджетов;

$Н_i$ - численность постоянного населения i -го городского поселения (городского округа) по данным статистического бюллетеня Иркутскстата «Численность населения»;

$БО^{КрГП}$ - критерий выравнивания финансовых возможностей городских поселений (включая городские округа), определенный в соответствии с приложением 2 к настоящему Закону;

$БО_i$ - уровень бюджетной обеспеченности i -го городского поселения (городского округа), определенный в соответствии с пунктом 3 настоящего Расчета;

$ИБР_i$ - индекс расходов бюджета i -го городского поселения (городского округа), определенный в соответствии с пунктом 9 настоящего Расчета.

3. Уровень бюджетной обеспеченности i -го городского поселения (городского округа) ($БО_i$) определяется по следующей формуле:

$$БО_i = \frac{ИНП_i}{ИБР_i}, \quad (3)$$

где $ИНП_i$ - индекс налогового потенциала i -го городского поселения (городского округа).

4. Индекс налогового потенциала i -го городского поселения (городского округа) ($ИНП_i$) определяется по следующей формуле:

$$ИНП_i = \frac{НП_i}{НП} + 0,25 \times \frac{РП_i - НП_i}{НП}, \quad (4)$$

где $НП_i$ - показатель среднедушевых налоговых доходов i -го городского поселения (городского округа), определенный в соответствии с пунктом 5 настоящего Расчета;

НП - показатель среднедушевых налоговых доходов всех городских поселений (включая городские округа) Иркутской области, определенный в соответствии с пунктом 6 настоящего Расчета;

РП_i - показатель среднедушевых налоговых доходов i-го городского поселения (городского округа), рассчитанный в соответствии с пунктом 8 настоящего Расчета.

5. Показатель среднедушевых налоговых доходов i-го городского поселения (городского округа) (НП_i) определяется по следующей формуле:

$$\text{НП}_i = \sum_{j=1}^4 \text{НП}_{ij}, \quad (5)$$

где $\text{НП}_{ij} = \frac{\text{УП}_{ij}}{\text{УП}_j} \times \frac{\text{ПП}_j}{\sum \text{Н}_i}$, при этом, если $\text{УП}_j < 0$, то

$$\text{НП}_{ij} = -\frac{\text{УП}_{ij}}{\text{УП}_j} \times \frac{\text{ПП}_j}{\sum \text{Н}_i},$$

где НП_{ij} - показатель среднедушевых налоговых доходов i-го городского поселения (городского округа) по j-му виду дохода;

УП_{ij} - показатель среднедушевых поступлений в контингенте i-го городского поселения (городского округа) по j-му виду дохода, рассчитанный в соответствии с пунктом 7 настоящего Расчета;

УП_j - показатель среднедушевых поступлений в контингенте всех городских поселений (включая городские округа) Иркутской области по j-му виду дохода, рассчитанный в соответствии с пунктом 7 настоящего Расчета;

ПП_j - прогнозируемый объем поступлений по j-му виду дохода, мобилизуемого с территории Иркутской области в консолидированный бюджет Иркутской области, на очередной финансовый год и плановый период в доле, зачисляемой в бюджеты городских поселений (включая городские округа) по наименьшему нормативу, установленному бюджетным законодательством Российской Федерации для зачисления в бюджеты городских поселений (включая городские округа), за исключением дополнительных нормативов отчислений в местные бюджеты от налога на доходы физических лиц. Рассчитывается в порядке, установленном финансовым органом Иркутской области. Данный показатель используется только для сопоставления бюджетной обеспеченности муниципальных образований Иркутской области и не является прогнозной оценкой доходной базы местных бюджетов.

6. Показатель среднедушевых налоговых доходов всех городских поселений (включая городские округа) Иркутской области (НП) определяется по следующей формуле:

$$\text{НП} = \frac{\text{ПП}}{\sum \text{Н}_i}, \quad (6)$$

где:

$$\text{ПП} = \sum \text{ПП}_j. \quad (7)$$

7. Показатель среднедушевых поступлений для i -го городского поселения (городского округа) рассчитывается в следующем порядке:

1) по налогу на доходы физических лиц ($\text{УП}_{i,1}$):

$$\text{УП}_{i,1} = \frac{0,40 \times \text{К}_{\text{пред.отч.},i} + 0,60 \times \text{К}_{\text{отч.},i}}{\text{Н}_i}; \quad (8)$$

2) по единому сельскохозяйственному налогу ($\text{УП}_{i,2}$):

$$\text{УП}_{i,2} = \frac{0,40 \times \text{Е}_{\text{пред.отч.},i} + 0,60 \times \text{Е}_{\text{отч.},i}}{\text{Н}_i}; \quad (9)$$

3) по налогу на имущество физических лиц ($\text{УП}_{i,3}$):

$$\text{УП}_{i,3} = \frac{0,40 \times \text{Е}_{\text{пред.отч.},i} + 0,60 \times \text{Е}_{\text{отч.},i}}{\text{Н}_i}; \quad (10)$$

4) по земельному налогу ($\text{УП}_{i,4}$):

$$\text{УП}_{i,4} = \frac{0,40 \times \text{Е}_{\text{пред.отч.},i} + 0,60 \times \text{Е}_{\text{отч.},i}}{\text{Н}_i}; \quad (11)$$

где $\text{К}_{\text{пред.отч.},i}$ ($\text{К}_{\text{отч.},i}$) - поступления налога на доходы физических лиц в консолидированный бюджет Иркутской области с территории i -го городского поселения (городского округа) за предшествующий отчетному финансовый год (отчетный финансовый год);

$E_{\text{пред.отч.,i}}$ ($E_{\text{отч.,i}}$) - начисления по соответствующему виду дохода в контингенте i -го городского поселения (городского округа) за предшествующий отчетному финансовый год (отчетный финансовый год).

8. Показатель среднедушевых налоговых доходов i -го городского поселения (городского округа) ($РП_i$) определяется по следующей формуле:

$$РП_i = \sum_{j=1}^4 РП_{ij}, \quad (12)$$

где $РП_{ij} = \frac{УП_{\text{тек.,ij}}}{УП_{\text{тек.,j}}} \times \frac{ПШ_j}{\sum H_i}$, при этом если $УП_{\text{тек.,j}} < 0$, то

$$РП_{ij} = -\frac{УП_{\text{тек.,ij}}}{УП_{\text{тек.,j}}} \times \frac{ПШ_j}{\sum H_i},$$

где $РП_{ij}$ - показатель среднедушевых налоговых доходов i -го городского поселения (городского округа) по j -му виду дохода;

$УП_{\text{тек.,ij}}$ - начисления (поступления) за 1-е полугодие текущего финансового года в контингенте i -го городского поселения (городского округа) по j -му виду доходов, перечисленных в пункте 7 настоящего Расчета, на одного жителя i -го городского поселения (городского округа);

$УП_{\text{тек.,j}}$ - начисления (поступления) за 1-е полугодие текущего финансового года в контингенте всех городских поселений (включая городские округа) Иркутской области по j -му виду доходов, перечисленных в пункте 7 настоящего Расчета, на одного жителя.

9. Индекс расходов бюджета i -го городского поселения (городского округа) ($ИБР_i$) определяется по следующей формуле:

$$ИБР_i = \frac{(0,4 \times K_i^{\text{СТОИМ}} + 0,6 \times K_i^M \times K_i^Y) \times \sum H_i}{\sum ((0,4 \times K_i^{\text{СТОИМ}} + 0,6 \times K_i^M \times K_i^Y) \times H_i)}, \quad (13)$$

где $K_i^{\text{СТОИМ}}$ - коэффициент стоимости предоставления муниципальных услуг i -го городского поселения (городского округа);

K_i^M - коэффициент масштаба i -го городского поселения (городского округа);

K_i^y - коэффициент урбанизации i -го городского поселения (городского округа).

Рассчитанные оценки индекса расходов бюджетов городских поселений (городских округов) не являются планируемыми или рекомендуемыми показателями, определяющими расходы бюджетов городских поселений (городских округов), и используются только для расчета бюджетной обеспеченности городских поселений (городских округов) в целях распределения межбюджетных трансфертов.

10. Коэффициент стоимости предоставления муниципальных услуг i -го городского поселения (городского округа) ($K_i^{\text{СТОИМ}}$) определяется по следующей формуле:

$$K_i^{\text{СТОИМ}} = \frac{PK_i}{PK} \times \frac{K_i^{\text{ОТД}}}{K^{\text{ОТД}}} \times K_i^{\text{ТР}}, \quad (14)$$

где PK_i - районный коэффициент и процентная надбавка к заработной плате за стаж работы в районах Крайнего Севера и приравненных к ним местностях, в иных местностях Иркутской области работников бюджетной сферы i -го городского поселения (городского округа);

PK - средневзвешенные районные коэффициенты и процентные надбавки к заработной плате за стаж работы в районах Крайнего Севера и приравненных к ним местностях, в иных местностях Иркутской области работников бюджетной сферы городских поселений (городских округов);

$K_i^{\text{ОТД}}$ - коэффициент отдаленности i -го городского поселения (городского округа);

$K^{\text{ОТД}}$ - средневзвешенный коэффициент отдаленности;

$K_i^{\text{ТР}}$ - коэффициент транспортной доступности i -го городского поселения (городского округа).

11. Средневзвешенные районные коэффициенты и процентные надбавки к заработной плате за стаж работы в районах Крайнего Севера и приравненных к ним местностях, в иных местностях Иркутской области работников бюджетной сферы городских поселений (городских округов) (PK) определяются по следующей формуле:

$$PK = \frac{\sum (PK_i \times H_i)}{\sum H_i}, \quad (15)$$

12. Коэффициент отдаленности i -го городского поселения (городского округа) (K_i^{OTD}) устанавливается:

для городского поселения (городского округа), расположенного на территории, отнесенной к районам Крайнего Севера и приравненным к ним местностям, имеющей выход на железнодорожную магистраль, - 1,1;

для городского поселения (городского округа), расположенного на территории, отнесенной к районам Крайнего Севера и приравненным к ним местностям, не имеющей выхода на железнодорожную магистраль, - 1,6;

в остальных случаях - 1.

13. Средневзвешенный коэффициент отдаленности (K^{OTD}) определяется по следующей формуле:

$$K^{OTD} = \frac{\sum (K_i^{OTD} \times H_i)}{\sum H_i}. \quad (16)$$

14. Коэффициент транспортной доступности i -го городского поселения (городского округа) (K_i^{TP}) устанавливается:

для городского поселения (городского округа), расположенного на территориях, отнесенных к районам Крайнего Севера и приравненным к ним местностям, - 1,5;

в остальных случаях - 1.

15. Коэффициент масштаба i -го городского поселения (городского округа) (K_i^M) определяется по следующей формуле:

$$K_i^M = 0,2 \times \frac{\sum H_i}{N} + 0,8, \quad (17)$$

где N - количество городских поселений (городских округов) Иркутской области.

16. Коэффициент урбанизации i -го городского поселения (городского округа) (K_i^y) определяется по следующей формуле:

$$K_i^y = \frac{1 + \frac{НГ_i}{N_i}}{1 + \frac{\sum НГ_i}{\sum N_i}}, \quad (18)$$

где $НГ_i$ - численность постоянного городского населения i -го городского поселения (городского округа) по данным статистического бюллетеня Иркутскстата «Численность населения».

Министр финансов
Иркутской области



Н.В. Бояринова

РАСЧЕТ РАСПРЕДЕЛЕНИЯ
дотаций на выравнивание бюджетной обеспеченности поселений,
образующих фонд финансовой поддержки поселений Иркутской области, на 2019 год

тыс. рублей

№	№ района	Наименования городских округов, городских поселений	Численность постоянного населения	Индекс налогового потенциала	Индекс расходов бюджета	Уровень расчетной бюджетной обеспеченности	Размер дотации	Уровень расчетной бюджетной обеспеченности с учетом дотации	Размер дотации с учетом принятых решений о замене дотации дополнительными нормативами отчислений в местные бюджеты от налога на доходы физических лиц
1	1	г.о. Ангарск	238 001	1,031	0,837	1,231	0,0	1,231	0,0
2	2	г.о. Братск	229 286	0,610	0,960	0,635	0,0	0,635	0,0
3	3	г.о. Зима	30 988	0,544	0,938	0,580	0,0	0,580	0,0
4	4	г.о. Иркутск	623 869	1,425	0,841	1,693	0,0	1,693	0,0
5	5	г.о. Саянск	38 968	0,844	0,917	0,920	0,0	0,920	0,0
6	6	г.о. Свирск	12 945	0,480	1,080	0,444	0,0	0,444	0,0
7	7	г.о. Тулун	41 640	0,505	0,912	0,553	0,0	0,553	0,0
8	8	г.о. Усолье-Сибирское	77 407	0,517	0,877	0,590	0,0	0,590	0,0
9	9	г.о. Усть-Илимск	81 976	0,072	1,034	0,069	125 867,9	0,415	125 867,9
10	10	г.о. Черемхово	50 819	0,421	0,898	0,468	0,0	0,468	0,0
11	11	Балаганское гор.пос.	3 870	0,503	1,651	0,305	8 945,4	0,631	8 945,4
12	12	Артемовское гор.пос.	1 563	2,621	3,378	0,776	0,0	0,776	0,0
13	12	Балахнинское гор.пос.	1 090	1,018	4,379	0,232	4 108,6	0,433	4 108,6
14	12	Бодайбинское гор.пос.	12 322	2,901	1,917	1,513	0,0	1,513	0,0
15	12	Кропоткинское гор.пос.	1 074	15,298	4,541	3,368	0,0	3,368	0,0
16	12	Мамаканское гор.пос.	1 595	0,448	3,637	0,123	7 275,6	0,415	7 275,6
17	13	Вихоревское гор.пос.	21 118	0,781	1,095	0,713	0,0	0,713	0,0
18	14	Жигаловское гор.пос.	4 965	0,290	1,516	0,191	7 234,9	0,415	7 234,9
19	15	Заларинское гор.пос.	9 614	0,458	1,164	0,393	1 043,7	0,415	1 043,7
20	15	Тыретское гор.пос.	4 000	0,421	1,613	0,261	4 273,4	0,415	4 273,4
21	17	Большереченское гор.пос.	3 035	0,936	1,819	0,514	0,0	0,514	0,0
22	17	Листвянское гор.пос.	2 138	2,367	2,225	1,064	0,0	1,064	0,0
23	17	Марковское гор.пос.	29 400	0,474	0,913	0,519	0,0	0,519	0,0
24	18	Кунерминское гор.пос.	31	25,191	102,662	0,245	2 470,7	0,426	2 470,7
25	18	Магистральнинское гор.пос.	6 322	1,592	1,506	1,057	0,0	1,057	0,0
26	18	Ульканское гор.пос.	5 123	0,642	1,604	0,400	524,8	0,415	524,8
27	20	Качутское гор.пос.	6 896	0,420	1,338	0,314	4 011,2	0,415	4 011,2
28	21	Алексеевское гор.пос.	2 238	0,347	3,018	0,115	8 709,1	0,415	8 709,1

№	№ района	Наименования городских округов, городских поселений	Численность постоянного населения	Индекс налогового потенциала	Индекс расходов бюджета	Уровень расчетной бюджетной обеспеченности	Размер дотации	Уровень расчетной бюджетной обеспеченности с учетом дотации	Размер дотации с учетом принятых решений о замене дотации дополнительными нормативами отчислений в местные бюджеты от налога на доходы физических лиц
29	21	Киренское гор.пос.	12 078	1,094	1,894	0,578	0,0	0,578	0,0
30	22	Куйтунское гор.пос.	9 465	0,369	1,169	0,315	4 741,6	0,415	4 741,6
31	23	Витимское гор.пос.	505	0,282	6,451	0,044	5 779,7	0,457	5 779,7
32	23	Горно-Чуйское гор.пос.	52	0,144	62,256	0,002	5 739,4	0,415	5 739,4
33	23	Луговское гор.пос.	390	0,265	9,741	0,027	6 328,7	0,415	6 328,7
34	23	Мамское гор.пос.	2 901	0,794	2,747	0,289	6 135,0	0,468	6 135,0
35	23	Согдиондонское гор.пос.	1	113,082	3 152,557	0,036	5 134,6	0,415	5 134,6
36	24	Видимское гор.пос.	1 930	0,541	2,158	0,251	3 305,8	0,435	3 305,8
37	24	Железногорское гор.пос.	23 412	0,652	1,130	0,577	0,0	0,577	0,0
38	24	Новоигирминское гор.пос.	9 392	0,772	1,331	0,580	0,0	0,580	0,0
39	24	Радищевское гор.пос.	939	0,252	4,351	0,058	6 266,4	0,415	6 266,4
40	24	Рудногорское гор.пос.	3 096	0,043	2,013	0,021	10 547,4	0,415	10 547,4
41	24	Хребтовское гор.пос.	1 255	0,283	3,491	0,081	6 285,3	0,415	6 285,3
42	24	Шестаковское гор.пос.	925	0,202	3,676	0,055	5 257,9	0,415	5 257,9
43	24	Янгелевское гор.пос.	964	0,238	4,264	0,056	6 341,4	0,415	6 341,4
44	25	Алзамайское гор.пос.	5 908	0,341	1,370	0,249	5 762,3	0,415	5 762,3
45	25	Атагайское гор.пос.	2 321	0,102	1,879	0,054	6 761,7	0,415	6 761,7
46	25	Нижнеудинское гор.пос.	33 918	0,676	0,929	0,727	0,0	0,727	0,0
47	25	Уковское гор.пос.	2 292	0,204	1,908	0,107	5 785,6	0,415	5 785,6
48	25	Шумское гор.пос.	2 508	0,203	2,093	0,097	7 172,5	0,415	7 172,5
49	27	Байкальское гор.пос.	13 269	0,269	1,057	0,255	9 633,6	0,415	9 633,6
50	27	Култукское гор.пос.	4 485	0,495	1,441	0,344	1 977,6	0,415	1 977,6
51	27	Слюдянское гор.пос.	18 631	0,620	1,000	0,621	0,0	0,621	0,0
52	28	Бирюсинское гор.пос.	8 497	0,203	1,207	0,168	10 895,8	0,415	10 895,8
53	28	Квитокское гор.пос.	3 372	0,213	1,627	0,131	6 703,6	0,415	6 703,6
54	28	Новобирюсинское гор.пос.	4 395	0,636	1,553	0,410	153,9	0,415	153,9
55	28	Тайшетское гор.пос.	33 043	0,756	0,932	0,812	0,0	0,812	0,0
56	28	Шиткинское гор.пос.	1 786	0,212	2,570	0,083	6 553,7	0,415	6 553,7
57	28	Юртинское гор.пос.	5 180	0,209	1,445	0,145	8 686,1	0,415	8 686,1
58	30	Белореченское гор.пос.	11 042	1,498	1,008	1,486	0,0	1,486	0,0
59	30	Мишелевское гор.пос.	8 199	0,282	1,076	0,262	5 791,7	0,415	5 791,7
60	30	Среднинское гор.пос.	4 881	1,238	1,482	0,835	0,0	0,835	0,0

№	№ района	Наименования городских округов, городских поселений	Численность постоянного населения	Индекс налогового потенциала	Индекс расходов бюджета	Уровень расчетной бюджетной обеспеченности	Размер дотации	Уровень расчетной бюджетной обеспеченности с учетом дотации	Размер дотации с учетом принятых решений о замене дотации дополнительными нормативами отчислений в местные бюджеты от налога на доходы физических лиц
61	30	Тайгурское гор.пос.	6 207	0,381	1,228	0,310	3 665,8	0,422	3 665,8
62	30	Тельминское гор.пос.	5 344	0,145	1,399	0,104	9 997,2	0,415	9 997,2
63	31	Железнодорожное гор.пос.	6 429	0,544	1,486	0,366	2 011,0	0,415	2 011,0
64	32	Звезднинское гор.пос.	817	0,772	4,877	0,158	4 392,5	0,415	4 392,5
65	32	Усть-Кутское гор.пос.	41 751	1,218	1,367	0,891	0,0	0,891	0,0
66	32	Янтальское гор.пос.	1 498	1,486	3,124	0,476	306,5	0,491	306,5
67	33	Усть-Удинское гор.пос.	5 094	0,521	1,455	0,358	1 809,7	0,415	1 809,7
68	34	Михайловское гор.пос.	7 491	0,278	1,252	0,222	7 763,7	0,415	7 763,7
69	35	Лесогорское гор.пос.	5 577	0,292	1,341	0,218	6 328,3	0,415	6 328,3
70	35	Октябрьское гор.пос.	5 224	0,190	1,408	0,135	8 855,3	0,415	8 855,3
71	35	Чунское гор.пос.	13 924	0,561	1,063	0,528	0,0	0,528	0,0
72	36	Большелугское гор.пос.	5 593	0,369	1,386	0,266	4 956,8	0,415	4 956,8
73	36	Шелеховское гор.пос.	48 098	0,736	0,902	0,816	0,0	0,816	0,0
		ИТОГО	1 926 372				372 293,4		372 293,4

Министр финансов Иркутской области



Н.В. Бояринова

М.В. Елизарова, 25-63-32

РАСЧЕТ РАСПРЕДЕЛЕНИЯ
дотаций на выравнивание бюджетной обеспеченности поселений,
образующих фонд финансовой поддержки поселений Иркутской области, на 2020 год

тыс. рублей

№	№ района	Наименования городских округов, городских поселений	Численность постоянного населения	Индекс налогового потенциала	Индекс расходов бюджета	Уровень расчетной бюджетной обеспеченности	Размер дотации	Уровень расчетной бюджетной обеспеченности с учетом дотации	Размер дотации с учетом принятых решений о замене дотации дополнительными нормативами отчислений в местные бюджеты от налога на доходы физических лиц
1	1	г.о. Ангарск	238 001	1,029	0,837	1,229	0,0	1,229	0,0
2	2	г.о. Братск	229 286	0,615	0,960	0,641	0,0	0,641	0,0
3	3	г.о. Зима	30 988	0,545	0,938	0,581	0,0	0,581	0,0
4	4	г.о. Иркутск	623 869	1,424	0,841	1,692	0,0	1,692	0,0
5	5	г.о. Саянск	38 968	0,841	0,917	0,917	0,0	0,917	0,0
6	6	г.о. Свирск	12 945	0,481	1,080	0,445	0,0	0,445	0,0
7	7	г.о. Тулун	41 640	0,505	0,912	0,553	0,0	0,553	0,0
8	8	г.о. Усолье-Сибирское	77 407	0,517	0,877	0,589	0,0	0,589	0,0
9	9	г.о. Усть-Илимск	81 976	0,088	1,034	0,085	103 055,7	0,357	103 055,7
10	10	г.о. Черемхово	50 819	0,423	0,898	0,470	0,0	0,470	0,0
11	11	Балаганское гор.пос.	3 870	0,505	1,651	0,306	9 483,2	0,637	9 483,2
12	12	Артемовское гор.пос.	1 563	2,641	3,378	0,782	0,0	0,782	0,0
13	12	Балахнинское гор.пос.	1 090	1,022	4,379	0,233	2 638,1	0,357	2 638,1
14	12	Бодайбинское гор.пос.	12 322	2,910	1,917	1,518	0,0	1,518	0,0
15	12	Кропоткинское гор.пос.	1 074	15,418	4,541	3,395	0,0	3,395	0,0
16	12	Мамаканское гор.пос.	1 595	0,458	3,637	0,126	5 999,7	0,357	5 999,7
17	13	Вихоревское гор.пос.	21 118	0,784	1,095	0,715	0,0	0,715	0,0
18	14	Жигаловское гор.пос.	4 965	0,300	1,516	0,198	5 351,4	0,357	5 351,4
19	15	Заларинское гор.пос.	9 614	0,462	1,164	0,397	0,0	0,397	0,0
20	15	Тыретское гор.пос.	4 000	0,422	1,613	0,262	2 739,2	0,357	2 739,2
21	17	Большереченское гор.пос.	3 035	0,934	1,819	0,513	0,0	0,513	0,0
22	17	Листвянское гор.пос.	2 138	2,356	2,225	1,059	0,0	1,059	0,0
23	17	Марковское гор.пос.	29 400	0,472	0,913	0,517	0,0	0,517	0,0
24	18	Кунерминское гор.пос.	31	25,397	102,662	0,247	2 678,3	0,435	2 678,3
25	18	Магистральнинское гор.пос.	6 322	1,590	1,506	1,056	0,0	1,056	0,0
26	18	Ульканское гор.пос.	5 123	0,644	1,604	0,402	0,0	0,402	0,0
27	20	Качугское гор.пос.	6 896	0,422	1,338	0,315	3 517,4	0,400	3 517,4
28	21	Алексеевское гор.пос.	2 238	0,349	3,018	0,115	7 617,5	0,367	7 617,5

№	№ района	Наименования городских округов, городских поселений	Численность постоянного населения	Индекс налогового потенциала	Индекс расходов бюджета	Уровень расчетной бюджетной обеспеченности	Размер дотации	Уровень расчетной бюджетной обеспеченности с учетом дотации	Размер дотации с учетом принятых решений о замене дотации дополнительными нормативами отчислений в местные бюджеты от налога на доходы физических лиц
29	21	Киренское гор.пос.	12 078	1,099	1,894	0,580	0,0	0,580	0,0
30	22	Куйтунское гор.пос.	9 465	0,372	1,169	0,318	1 896,4	0,357	1 896,4
31	23	Витимское гор.пос.	505	0,284	6,451	0,044	4 565,3	0,357	4 565,3
32	23	Горно-Чуйское гор.пос.	52	0,144	62,256	0,002	5 142,3	0,357	5 142,3
33	23	Луговское гор.пос.	390	0,267	9,741	0,027	5 607,1	0,357	5 607,1
34	23	Мамское гор.пос.	2 901	0,800	2,747	0,291	4 147,4	0,407	4 147,4
35	23	Согдиондонское гор.пос.	1	113,921	3 152,557	0,036	4 531,1	0,357	4 531,1
36	24	Видимское гор.пос.	1 930	0,544	2,158	0,252	3 588,7	0,444	3 588,7
37	24	Железногорское гор.пос.	23 412	0,661	1,130	0,585	0,0	0,585	0,0
38	24	Новоигирминское гор.пос.	9 392	0,777	1,331	0,584	0,0	0,584	0,0
39	24	Радищевское гор.пос.	939	0,254	4,351	0,058	5 464,0	0,357	5 464,0
40	24	Рудногорское гор.пос.	3 096	0,049	2,013	0,025	9 280,1	0,357	9 280,1
41	24	Хребтовское гор.пос.	1 255	0,284	3,491	0,081	5 414,5	0,357	5 414,5
42	24	Шестаковское гор.пос.	925	0,204	3,676	0,056	4 588,5	0,357	4 588,5
43	24	Янгелевское гор.пос.	964	0,239	4,264	0,056	5 538,4	0,357	5 538,4
44	25	Алзамайское гор.пос.	5 908	0,342	1,370	0,250	5 051,0	0,389	5 051,0
45	25	Атагайское гор.пос.	2 321	0,103	1,879	0,055	5 901,3	0,357	5 901,3
46	25	Нижнеудинское гор.пос.	33 918	0,679	0,929	0,731	0,0	0,731	0,0
47	25	Уковское гор.пос.	2 292	0,206	1,908	0,108	4 872,8	0,357	4 872,8
48	25	Шумское гор.пос.	2 508	0,203	2,093	0,097	6 106,3	0,357	6 106,3
49	27	Байкальское гор.пос.	13 269	0,272	1,057	0,257	6 255,8	0,357	6 255,8
50	27	Култукское гор.пос.	4 485	0,497	1,441	0,345	346,8	0,357	346,8
51	27	Слюдянское гор.пос.	18 631	0,624	1,000	0,625	0,0	0,625	0,0
52	28	Бирюсинское гор.пос.	8 497	0,205	1,207	0,169	8 609,3	0,357	8 609,3
53	28	Квитокское гор.пос.	3 372	0,214	1,627	0,131	5 544,3	0,357	5 544,3
54	28	Новобирюсинское гор.пос.	4 395	0,641	1,553	0,413	0,0	0,413	0,0
55	28	Тайшетское гор.пос.	33 043	0,758	0,932	0,814	0,0	0,814	0,0
56	28	Шиткинское гор.пос.	1 786	0,214	2,570	0,083	5 626,0	0,357	5 626,0
57	28	Юртинское гор.пос.	5 180	0,209	1,445	0,145	7 663,8	0,373	7 663,8
58	30	Белореченское гор.пос.	11 042	1,503	1,008	1,492	0,0	1,492	0,0
59	30	Мишелевское гор.пос.	8 199	0,284	1,076	0,264	3 683,2	0,357	3 683,2
60	30	Среднинское гор.пос.	4 881	1,248	1,482	0,842	0,0	0,842	0,0

№	№ района	Наименования городских округов, городских поселений	Численность постоянного населения	Индекс налогового потенциала	Индекс расходов бюджета	Уровень расчетной бюджетной обеспеченности	Размер дотации	Уровень расчетной бюджетной обеспеченности с учетом дотации	Размер дотации с учетом принятых решений о замене дотации дополнительными нормативами отчислений в местные бюджеты от налога на доходы физических лиц
61	30	Тайтурское гор.пос.	6 207	0,382	1,228	0,311	3 134,5	0,403	3 134,5
62	30	Тельминское гор.пос.	5 344	0,145	1,399	0,104	8 477,4	0,357	8 477,4
63	31	Железнодорожное гор.пос.	6 429	0,546	1,486	0,368	0,0	0,368	0,0
64	32	Звезднинское гор.пос.	817	0,774	4,877	0,159	3 536,1	0,357	3 536,1
65	32	Усть-Кутское гор.пос.	41 751	1,223	1,367	0,895	0,0	0,895	0,0
66	32	Янтальское гор.пос.	1 498	1,492	3,124	0,478	0,0	0,478	0,0
67	33	Усть-Удинское гор.пос.	5 094	0,522	1,455	0,359	423,8	0,372	423,8
68	34	Михайловское гор.пос.	7 491	0,278	1,252	0,222	6 935,9	0,387	6 935,9
69	35	Лесогорское гор.пос.	5 577	0,293	1,341	0,218	5 558,3	0,384	5 558,3
70	35	Октябрьское гор.пос.	5 224	0,191	1,408	0,136	7 283,7	0,357	7 283,7
71	35	Чунское гор.пос.	13 924	0,562	1,063	0,529	0,0	0,529	0,0
72	36	Большелугское гор.пос.	5 593	0,369	1,386	0,266	4 204,6	0,387	4 204,6
73	36	Шелеховское гор.пос.	48 098	0,737	0,902	0,817	0,0	0,817	0,0
		ИТОГО	1 926 372				302 059,2		302 059,2

Министр финансов Иркутской области



Н.В. Бояринова

М.В. Елизарова, 25-63-32

РАСЧЕТ РАСПРЕДЕЛЕНИЯ
дотаций на выравнивание бюджетной обеспеченности поселений,
образующих фонд финансовой поддержки поселений Иркутской области, на 2021 год

тыс. рублей

№	№ района	Наименования городских округов, городских поселений	Численность постоянного населения	Индекс налогового потенциала	Индекс расходов бюджета	Уровень расчетной бюджетной обеспеченности	Размер дотации	Уровень расчетной бюджетной обеспеченности с учетом дотации	Размер дотации с учетом принятых решений о замене дотации дополнительными нормативами отчислений в местные бюджеты от налога на доходы физических лиц
1	1	г.о. Ангарск	238 001	1,023	0,837	1,223	0,0	1,223	0,0
2	2	г.о. Братск	229 286	0,627	0,960	0,653	0,0	0,653	0,0
3	3	г.о. Зима	30 988	0,548	0,938	0,584	0,0	0,584	0,0
4	4	г.о. Иркутск	623 869	1,421	0,841	1,689	0,0	1,689	0,0
5	5	г.о. Саянск	38 968	0,836	0,917	0,911	0,0	0,911	0,0
6	6	г.о. Свирск	12 945	0,483	1,080	0,447	0,0	0,447	0,0
7	7	г.о. Тулун	41 640	0,505	0,912	0,554	0,0	0,554	0,0
8	8	г.о. Усолье-Сибирское	77 407	0,515	0,877	0,587	0,0	0,587	0,0
9	9	г.о. Усть-Илимск	81 976	0,123	1,034	0,119	99 128,8	0,369	99 128,8
10	10	г.о. Черемхово	50 819	0,427	0,898	0,476	0,0	0,476	0,0
11	11	Балаганское гор.пос.	3 870	0,510	1,651	0,309	1 805,0	0,369	1 805,0
12	12	Артемовское гор.пос.	1 563	2,697	3,378	0,798	0,0	0,798	0,0
13	12	Балахнинское гор.пос.	1 090	1,036	4,379	0,237	2 958,6	0,369	2 958,6
14	12	Бодайбинское гор.пос.	12 322	2,939	1,917	1,533	0,0	1,533	0,0
15	12	Кропоткинское гор.пос.	1 074	15,755	4,541	3,469	0,0	3,469	0,0
16	12	Мамаканское гор.пос.	1 595	0,482	3,637	0,133	6 415,1	0,369	6 415,1
17	13	Вихоревское гор.пос.	21 118	0,792	1,095	0,723	0,0	0,723	0,0
18	14	Жигаловское гор.пос.	4 965	0,322	1,516	0,213	5 509,5	0,369	5 509,5
19	15	Заларинское гор.пос.	9 614	0,469	1,164	0,403	0,0	0,403	0,0
20	15	Тыретьское гор.пос.	4 000	0,428	1,613	0,265	3 134,5	0,369	3 134,5
21	17	Большереченское гор.пос.	3 035	0,925	1,819	0,508	0,0	0,508	0,0
22	17	Листвянское гор.пос.	2 138	2,326	2,225	1,045	0,0	1,045	0,0
23	17	Марковское гор.пос.	29 400	0,465	0,913	0,510	0,0	0,510	0,0
24	18	Кунерминское гор.пос.	31	25,969	102,662	0,253	1 728,9	0,369	1 728,9
25	18	Магистральнинское гор.пос.	6 322	1,590	1,506	1,056	0,0	1,056	0,0
26	18	Ульканское гор.пос.	5 123	0,651	1,604	0,406	0,0	0,406	0,0
27	20	Качугское гор.пос.	6 896	0,427	1,338	0,319	2 173,6	0,369	2 173,6
28	21	Алексеевское гор.пос.	2 238	0,354	3,018	0,117	7 952,6	0,369	7 952,6

№	№ района	Наименования городских округов, городских поселений	Численность постоянного населения	Индекс налогового потенциала	Индекс расходов бюджета	Уровень расчетной бюджетной обеспеченности	Размер дотации	Уровень расчетной бюджетной обеспеченности с учетом дотации	Размер дотации с учетом принятых решений о замене дотации дополнительными нормативами отчислений в местные бюджеты от налога на доходы физических лиц
29	21	Киренское гор.пос.	12 078	1,111	1,894	0,587	0,0	0,587	0,0
30	22	Куйтунское гор.пос.	9 465	0,380	1,169	0,325	2 300,2	0,369	2 300,2
31	23	Витимское гор.пос.	505	0,290	6,451	0,045	4 937,1	0,369	4 937,1
32	23	Горно-Чуйское гор.пос.	52	0,143	62,256	0,002	5 550,7	0,369	5 550,7
33	23	Луговское гор.пос.	390	0,272	9,741	0,028	6 058,3	0,369	6 058,3
34	23	Мамское гор.пос.	2 901	0,814	2,747	0,296	2 713,3	0,369	2 713,3
35	23	Согдиондонское гор.пос.	1	116,198	3 152,557	0,037	4 896,2	0,369	4 896,2
36	24	Видимское гор.пос.	1 930	0,553	2,158	0,256	2 198,9	0,369	2 198,9
37	24	Железногорское гор.пос.	23 412	0,682	1,130	0,603	0,0	0,603	0,0
38	24	Новоигирминское гор.пос.	9 392	0,789	1,331	0,593	0,0	0,593	0,0
39	24	Радищевское гор.пос.	939	0,258	4,351	0,059	5 915,4	0,369	5 915,4
40	24	Рудногорское гор.пос.	3 096	0,064	2,013	0,032	9 825,9	0,369	9 825,9
41	24	Хребтовское гор.пос.	1 255	0,287	3,491	0,082	5 874,1	0,369	5 874,1
42	24	Шестаковское гор.пос.	925	0,209	3,676	0,057	4 960,8	0,369	4 960,8
43	24	Янгелевское гор.пос.	964	0,242	4,264	0,057	6 000,8	0,369	6 000,8
44	25	Алзамайское гор.пос.	5 908	0,343	1,370	0,250	4 500,5	0,369	4 500,5
45	25	Атагайское гор.пос.	2 321	0,106	1,879	0,056	6 374,0	0,369	6 374,0
46	25	Нижнеудинское гор.пос.	33 918	0,688	0,929	0,740	0,0	0,740	0,0
47	25	Уковское гор.пос.	2 292	0,211	1,908	0,111	5 284,0	0,369	5 284,0
48	25	Шумское гор.пос.	2 508	0,204	2,093	0,098	6 659,8	0,369	6 659,8
49	27	Байкальское гор.пос.	13 269	0,276	1,057	0,261	7 106,4	0,369	7 106,4
50	27	Култукское гор.пос.	4 485	0,498	1,441	0,346	710,6	0,369	710,6
51	27	Слюдянское гор.пос.	18 631	0,634	1,000	0,635	0,0	0,635	0,0
52	28	Бирюсинское гор.пос.	8 497	0,209	1,207	0,173	9 415,9	0,369	9 415,9
53	28	Квитокское гор.пос.	3 372	0,216	1,627	0,133	6 058,2	0,369	6 058,2
54	28	Новобирюсинское гор.пос.	4 395	0,653	1,553	0,420	0,0	0,420	0,0
55	28	Тайшетское гор.пос.	33 043	0,762	0,932	0,818	0,0	0,818	0,0
56	28	Шиткинское гор.пос.	1 786	0,217	2,570	0,084	6 107,8	0,369	6 107,8
57	28	Юртинское гор.пос.	5 180	0,209	1,445	0,145	7 854,3	0,369	7 854,3
58	30	Белореченское гор.пос.	11 042	1,490	1,008	1,479	0,0	1,479	0,0
59	30	Мишелевское гор.пос.	8 199	0,288	1,076	0,267	4 202,8	0,369	4 202,8
60	30	Среднинское гор.пос.	4 881	1,276	1,482	0,861	0,0	0,861	0,0

№	№ района	Наименования городских округов, городских поселений	Численность постоянного населения	Индекс налогового потенциала	Индекс расходов бюджета	Уровень расчетной бюджетной обеспеченности	Размер дотации	Уровень расчетной бюджетной обеспеченности с учетом дотации	Размер дотации с учетом принятых решений о замене дотации дополнительными нормативами отчислений в местные бюджеты от налога на доходы физических лиц
61	30	Тайтурское гор.пос.	6 207	0,387	1,228	0,315	1 935,1	0,369	1 935,1
62	30	Тельминское гор.пос.	5 344	0,145	1,399	0,103	9 288,9	0,369	9 288,9
63	31	Железнодорожное гор.пос.	6 429	0,553	1,486	0,372	0,0	0,372	0,0
64	32	Звезднинское гор.пос.	817	0,778	4,877	0,159	3 905,0	0,369	3 905,0
65	32	Усть-Кутское гор.пос.	41 751	1,236	1,367	0,905	0,0	0,905	0,0
66	32	Янтальское гор.пос.	1 498	1,506	3,124	0,482	0,0	0,482	0,0
67	33	Усть-Удинское гор.пос.	5 094	0,527	1,455	0,362	252,9	0,369	252,9
68	34	Михайловское гор.пос.	7 491	0,277	1,252	0,221	6 481,9	0,369	6 481,9
69	35	Лесогорское гор.пос.	5 577	0,294	1,341	0,220	5 230,8	0,369	5 230,8
70	35	Октябрьское гор.пос.	5 224	0,194	1,408	0,138	7 948,0	0,369	7 948,0
71	35	Чунское гор.пос.	13 924	0,566	1,063	0,533	0,0	0,533	0,0
72	36	Большелугское гор.пос.	5 593	0,367	1,386	0,265	3 773,4	0,369	3 773,4
73	36	Шелеховское гор.пос.	48 098	0,739	0,902	0,820	0,0	0,820	0,0
		ИТОГО	1 926 372				295 128,6		295 128,6

Министр финансов Иркутской области



Н.В. Бояринова

М.В. Елизарова, 25-63-32

МЕТОДИКА РАСПРЕДЕЛЕНИЯ ДОТАЦИИ НА ВЫРАВНИВАНИЕ БЮДЖЕТНОЙ ОБЕСПЕЧЕННОСТИ СЕЛЬСКИХ ПОСЕЛЕНИЙ НА 2019 ГОД И ПЛАНОВЫЙ ПЕРИОД 2020 И 2021 ГОДОВ

1. Размер дотации на выравнивание бюджетной обеспеченности поселений j -му сельскому поселению (D_j) определяется по следующей формуле:

$$D_j = \text{МАКС}(C_j; D_j^{\text{пл}}), \quad (1)$$

где C_j - объем средств, необходимый для доведения уровня бюджетной обеспеченности j -го сельского поселения до уровня, установленного в качестве критерия выравнивания финансовых возможностей сельских поселений;

$D_j^{\text{пл}}$ - размер дотации на выравнивание бюджетной обеспеченности поселений j -му сельскому поселению, утвержденный на соответствующий год планового периода в соответствии с законом Иркутской области об областном бюджете. В случаях внесения федеральными законами изменений, приводящих к увеличению расходов и (или) снижению доходов областного бюджета, $D_j^{\text{пл}}$ принимается равным 0.

2. Право на получение средств, необходимых для доведения уровня бюджетной обеспеченности сельских поселений до уровня, установленного в качестве критерия выравнивания финансовых возможностей сельских поселений, имеют все сельские поселения Иркутской области, уровень бюджетной обеспеченности которых не превышает уровень, установленный в качестве критерия выравнивания финансовых возможностей сельских поселений.

Объем средств, необходимый для доведения уровня бюджетной обеспеченности j -го сельского поселения до уровня, установленного в качестве критерия выравнивания финансовых возможностей сельских поселений (C_j), определяется по следующей формуле (при условии, что $C_j > 0$):

$$C_j = \frac{\text{ПД}^{\text{СП}}}{\sum N_j} \times (\text{БО}^{\text{КрСП}} - \text{БО}_j) \times \text{ИБР}_j \times N_j, \quad (2)$$

где $\text{ПД}^{\text{СП}}$ - расчетная сумма налоговых доходов по всем сельским поселениям Иркутской области без учета налоговых доходов по дополнительным нормативам отчислений в местные бюджеты от налога на

доходы физических лиц, рассчитывается в порядке, установленном финансовым органом Иркутской области. Данный показатель используется только для сопоставления бюджетной обеспеченности муниципальных образований Иркутской области и не является прогнозной оценкой доходной базы местных бюджетов;

N_j - численность постоянного населения j -го сельского поселения по данным статистического бюллетеня Иркутскстата «Численность населения»;

$BO^{крСП}$ - критерий выравнивания финансовых возможностей сельских поселений, определенный в соответствии с приложением 2 к настоящему Закону;

BO_j - уровень бюджетной обеспеченности j -го сельского поселения, определенный в соответствии с пунктом 3 настоящего Расчета;

$ИБР_j$ - индекс расходов бюджета j -го сельского поселения, определенный в соответствии с пунктом 9 настоящего Расчета.

3. Уровень бюджетной обеспеченности j -го сельского поселения (BO_j) определяется по следующей формуле:

$$BO_j = \frac{ИНП_j}{ИБР_j}, \quad (3)$$

где $ИНП_j$ - индекс налогового потенциала j -го сельского поселения.

4. Индекс налогового потенциала j -го сельского поселения ($ИНП_j$) определяется по следующей формуле:

$$ИНП_j = \frac{НП_j}{НП} + 0,25 \times \frac{РП_j - НП_j}{НП}, \quad (4)$$

где $НП_j$ - показатель среднедушевых налоговых доходов j -го сельского поселения, определенный в соответствии с пунктом 5 настоящего Расчета;

$НП$ - показатель среднедушевых налоговых доходов всех сельских поселений Иркутской области, определенный в соответствии с пунктом 6 настоящего Расчета;

$РП_j$ - показатель среднедушевых налоговых доходов j -го сельского поселения, рассчитанный в соответствии с пунктом 8 настоящего Расчета.

5. Показатель среднедушевых налоговых доходов j -го сельского поселения ($НП_j$) определяется по следующей формуле:

$$НП_j = \sum_{u=1}^4 НП_{ju}, \quad (5)$$

где $НП_{ju} = \frac{УП_{ju}}{УП_u} \times \frac{ПП_u}{\sum H_j}$, при этом если $УП_u < 0$, то

$$НП_{ju} = -\frac{УП_{ju}}{УП_u} \times \frac{ПП_u}{\sum H_j},$$

где $НП_{ju}$ - показатель среднедушевых налоговых доходов j -го сельского поселения по u -му виду дохода;

$УП_{ju}$ - показатель среднедушевых поступлений в контингенте j -го сельского поселения по u -му виду дохода, рассчитанный в соответствии с пунктом 7 настоящего Расчета;

$УП_u$ - показатель среднедушевых поступлений в контингенте всех сельских поселений Иркутской области по u -му виду дохода, рассчитанный в соответствии с пунктом 7 настоящего Расчета;

$ПП_u$ - прогнозируемый объем поступлений по u -му виду дохода, мобилизуемого с территории Иркутской области в консолидированный бюджет Иркутской области, на очередной финансовый год и плановый период в доле, зачисляемой в бюджеты сельских поселений по нормативам, установленным бюджетным законодательством Российской Федерации для зачисления в бюджеты сельских поселений, за исключением дополнительных нормативов отчислений в местные бюджеты от налога на доходы физических лиц. Рассчитывается в порядке, установленном финансовым органом Иркутской области. Данный показатель используется только для сопоставления бюджетной обеспеченности муниципальных образований Иркутской области и не является прогнозной оценкой доходной базы местных бюджетов.

6. Показатель среднедушевых налоговых доходов всех сельских поселений Иркутской области ($НП$) определяется по следующей формуле:

$$НП = \frac{ПП}{\sum H_j}, \quad (6)$$

где:

$$\text{ПП} = \sum \text{ПП}_u. \quad (7)$$

7. Показатель среднедушевых поступлений для j -го сельского поселения рассчитывается в следующем порядке:

1) по налогу на доходы физических лиц ($\text{УП}_{j,1}$):

$$\text{УП}_{j,1} = \frac{0,40 \times K_{\text{пред.отч.},j} + 0,60 \times K_{\text{отч.},j}}{N_j}, \quad (8)$$

2) по единому сельскохозяйственному налогу ($\text{УП}_{j,2}$):

$$\text{УП}_{j,2} = \frac{0,40 \times E_{\text{пред.отч.},j} + 0,60 \times E_{\text{отч.},j}}{N_j}, \quad (9)$$

3) по налогу на имущество физических лиц ($\text{УП}_{j,3}$):

$$\text{УП}_{j,3} = \frac{0,40 \times E_{\text{пред.отч.},j} + 0,60 \times E_{\text{отч.},j}}{N_j}, \quad (10)$$

4) по земельному налогу ($\text{УП}_{j,4}$):

$$\text{УП}_{j,4} = \frac{0,40 \times E_{\text{пред.отч.},j} + 0,60 \times E_{\text{отч.},j}}{N_j}, \quad (11)$$

где $K_{\text{пред.отч.},j}$ ($K_{\text{отч.},j}$) - поступления налога на доходы физических лиц в консолидированный бюджет Иркутской области с территории j -го сельского поселения за предшествующий отчетному финансовый год (отчетный финансовый год);

$E_{\text{пред.отч.},j}$ ($E_{\text{отч.},j}$) - начисления по соответствующему виду дохода в контингенте j -го сельского поселения за предшествующий отчетному финансовый год (отчетный финансовый год).

8. Показатель среднедушевых налоговых доходов j -го сельского поселения (РП_j) определяется по следующей формуле:

$$\text{РП}_j = \sum_{u=1}^4 \text{РП}_{ju}, \quad (12)$$

где
$$РП_{ju} = \frac{УП_{тек.,ju}}{УП_{тек.,u}} \times \frac{\Pi\Pi_u}{\sum H_j},$$
 при этом если $УП_{тек.,u} < 0$, то

$$РП_{ju} = -\frac{УП_{тек.,ju}}{УП_{тек.,u}} \times \frac{\Pi\Pi_u}{\sum H_j},$$

где $РП_{ju}$ - показатель среднедушевых налоговых доходов j -го сельского поселения по u -му виду дохода;

$УП_{тек.,ju}$ - начисления (поступления) за 1-е полугодие текущего финансового года в контингенте j -го сельского поселения по u -му виду доходов, перечисленных в пункте 7 настоящего Расчета, на одного жителя j -го сельского поселения;

$УП_{тек.,u}$ - начисления (поступления) за 1-е полугодие текущего финансового года в контингенте всех сельских поселений Иркутской области по u -му виду доходов, перечисленных в пункте 7 настоящего Расчета, на одного жителя.

9. Индекс расходов бюджета j -го сельского поселения ($ИБР_j$) определяется по следующей формуле:

$$ИБР_j = \frac{(0,4 \times K_j^{СТОИМ} + 0,6 \times K_j^M) \times \sum H_j}{\sum ((0,4 \times K_j^{СТОИМ} + 0,6 \times K_j^M) \times H_j)}, \quad (13)$$

где $K_j^{СТОИМ}$ - коэффициент стоимости предоставления муниципальных услуг j -го сельского поселения;

K_j^M - коэффициент масштаба j -го сельского поселения.

Рассчитанные оценки индекса расходов бюджетов сельских поселений не являются планируемыми или рекомендуемыми показателями, определяющими расходы бюджетов сельских поселений, и используются только для расчета бюджетной обеспеченности сельских поселений в целях распределения межбюджетных трансфертов.

10. Коэффициент стоимости предоставления муниципальных услуг j -го сельского поселения ($K_j^{СТОИМ}$) определяется по следующей формуле:

$$K_j^{\text{СТОИМ}} = \frac{PK_j}{PK} \times \frac{K_j^{\text{ОТД}}}{K^{\text{ОТД}}} \times K_j^{\text{ТР}}, \quad (14)$$

где PK_j - районный коэффициент и процентная надбавка к заработной плате за стаж работы в районах Крайнего Севера и приравненных к ним местностях, в иных местностях Иркутской области работников бюджетной сферы j -го сельского поселения;

PK - средневзвешенные районные коэффициенты и процентные надбавки к заработной плате за стаж работы в районах Крайнего Севера и приравненных к ним местностях, в иных местностях Иркутской области работников бюджетной сферы сельских поселений;

$K_j^{\text{ОТД}}$ - коэффициент отдаленности j -го сельского поселения;

$K^{\text{ОТД}}$ - средневзвешенный коэффициент отдаленности;

$K_j^{\text{ТР}}$ - коэффициент транспортной доступности j -го сельского поселения.

11. Средневзвешенные районные коэффициенты и процентные надбавки к заработной плате за стаж работы в районах Крайнего Севера и приравненных к ним местностях, в иных местностях Иркутской области работников бюджетной сферы сельских поселений (PK) определяются по следующей формуле:

$$PK = \frac{\sum (PK_j \times H_j)}{\sum H_j}. \quad (15)$$

12. Коэффициент отдаленности j -го сельского поселения ($K_j^{\text{ОТД}}$) устанавливается:

для сельского поселения, расположенного на территории, отнесенной к районам Крайнего Севера и приравненным к ним местностям, имеющей выход на железнодорожную магистраль, - 1,1;

для сельского поселения, расположенного на территории, отнесенной к районам Крайнего Севера и приравненным к ним местностям, не имеющей выхода на железнодорожную магистраль, - 1,6;

в остальных случаях - 1.

13. Средневзвешенный коэффициент отдаленности (K^{OTD}) определяется по следующей формуле:

$$K^{OTD} = \frac{\sum (K_j^{OTD} \times H_j)}{\sum H_j}, \quad (16)$$

14. Коэффициент транспортной доступности j -го сельского поселения (K_j^{TP}) устанавливается:

для сельского поселения, расположенного на территориях, отнесенных к районам Крайнего Севера и приравненным к ним местностям, - 1,5;

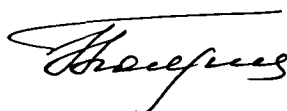
в остальных случаях - 1.

15. Коэффициент масштаба j -го сельского поселения (K_j^M) определяется по следующей формуле:

$$K_j^M = 0,2 \times \frac{\sum H_j}{H_j} + 0,8, \quad (17)$$

где N - количество сельских поселений Иркутской области.

Министр финансов
Иркутской области



Н.В. Бояринова

**РАСЧЕТ РАСПРЕДЕЛЕНИЯ
дотаций на выравнивание бюджетной обеспеченности поселений,
образующих фонд финансовой поддержки поселений Иркутской области, на 2019 год**

тыс. рублей

№	№ района	Наименования сельских поселений	Численность постоянного населения	Индекс налогового потенциала	Индекс расходов бюджета	Уровень расчетной бюджетной обеспеченности	Размер дотации	Уровень расчетной бюджетной обеспеченности с учетом дотации	Размер дотации с учетом принятых решений о замене дотации дополнительными нормативами отчислений в местные бюджеты от налога на доходы физических лиц
1	11	Биритское сел.пос.	527	0,737	1,150	0,640	0,0	0,640	0,0
2	11	Заславское сел.пос.	938	0,418	1,017	0,411	175,7	0,510	175,7
3	11	Коноваловское сел.пос.	897	0,255	1,025	0,249	444,8	0,510	444,8
4	11	Кумарейское сел.пос.	983	0,270	1,009	0,267	445,9	0,510	445,9
5	11	Тарнопольское сел.пос.	814	0,474	1,043	0,454	87,8	0,510	87,8
6	11	Шарагайское сел.пос.	514	0,495	1,158	0,427	91,5	0,510	91,5
7	12	Жуинское сел.пос.	747	4,811	1,917	2,509	0,0	2,509	0,0
8	13	Большеокинское сел.пос.	1 464	0,500	1,070	0,468	341,3	0,585	341,3
9	13	Добчурское сел.пос.	884	0,173	1,142	0,152	669,4	0,510	669,4
10	13	Зябинское сел.пос.	810	1,517	1,158	1,310	0,0	1,310	0,0
11	13	Илирское сел.пос.	1 432	0,544	1,072	0,508	7,1	0,510	7,1
12	13	Калтукское сел.пос.	1 506	0,501	1,067	0,470	119,6	0,510	119,6
13	13	Карахунское сел.пос.	720	0,323	1,426	0,226	754,1	0,623	754,1
14	13	Кежемское сел.пос.	2 059	0,725	1,038	0,698	0,0	0,698	0,0
15	13	Ключи-Булакское сел.пос.	2 115	0,288	1,036	0,278	1 188,3	0,571	1 188,3
16	13	Кобинское сел.пос.	434	0,207	1,330	0,156	378,5	0,510	378,5
17	13	Кобляковское сел.пос.	1 398	1,019	1,075	0,948	0,0	0,948	0,0
18	13	Куватское сел.пос.	736	0,243	1,178	0,207	506,8	0,522	506,8
19	13	Кузнецовское сел.пос.	1 083	1,759	1,108	1,587	0,0	1,587	0,0
20	13	Наратайское сел.пос.	363	0,404	1,645	0,246	547,5	0,741	547,5
21	13	Озернинское сел.пос.	601	1,987	1,470	1,351	0,0	1,351	0,0
22	13	Покоснинское сел.пос.	2 944	1,104	1,015	1,088	0,0	1,088	0,0
23	13	Прибойнинское сел.пос.	554	0,728	1,250	0,583	0,0	0,583	0,0
24	13	Прибрежнинское сел.пос.	2 695	0,397	1,020	0,389	707,4	0,528	707,4
25	13	Тангуйское сел.пос.	3 107	0,488	1,012	0,483	835,3	0,626	835,3
26	13	Тарминское сел.пос.	895	0,510	1,139	0,447	118,1	0,510	118,1
27	13	Турманское сел.пос.	1 841	0,913	1,047	0,872	0,0	0,872	0,0
28	13	Тэмьское сел.пос.	757	1,118	1,172	0,954	0,0	0,954	0,0
29	13	Харанжинское сел.пос.	1 147	0,239	1,100	0,217	684,2	0,510	684,2

№	№ района	Наименования сельских поселений	Численность постоянного населения	Индекс налогового потенциала	Индекс расходов бюджета	Уровень расчетной бюджетной обеспеченности	Размер дотации	Уровень расчетной бюджетной обеспеченности с учетом дотации	Размер дотации с учетом принятых решений о замене дотации дополнительными нормативами отчислений в местные бюджеты от налога на доходы физических лиц
30	13	Шумиловское сел.пос.	579	0,834	1,237	0,674	0,0	0,674	0,0
31	14	Дальне-Загорское сел.пос.	589	0,640	1,165	0,550	99,0	0,627	99,0
32	14	Знаменское сел.пос.	641	0,451	1,143	0,394	156,9	0,510	156,9
33	14	Лукиновское сел.пос.	154	0,548	1,933	0,283	125,0	0,510	125,0
34	14	Петровское сел.пос.	316	0,522	1,400	0,373	112,1	0,510	112,1
35	14	Рудовское сел.пос.	552	0,507	1,183	0,429	98,2	0,510	98,2
36	14	Тимошинское сел.пос.	209	0,595	1,660	0,358	97,5	0,510	97,5
37	14	Тутурское сел.пос.	354	0,613	1,346	0,456	47,9	0,510	47,9
38	14	Усть-Илгинское сел.пос.	92	0,945	2,635	0,359	67,9	0,510	67,9
39	14	Чиканское сел.пос.	442	4,525	1,255	3,605	0,0	3,605	0,0
40	15	Бабагайское сел.пос.	923	0,493	1,020	0,483	88,9	0,534	88,9
41	15	Бажирское сел.пос.	1 282	0,801	0,971	0,824	0,0	0,824	0,0
42	15	Веренское сел.пос.	962	0,779	1,013	0,769	0,0	0,769	0,0
43	15	Владимирское сел.пос.	1 004	1,151	1,006	1,144	0,0	1,144	0,0
44	15	Моисеевское сел.пос.	1 858	0,503	0,933	0,539	158,5	0,588	158,5
45	15	Мойганское сел.пос.	1 175	0,555	0,983	0,565	194,6	0,656	194,6
46	15	Новочеремховское сел.пос.	584	0,398	1,121	0,355	187,7	0,510	187,7
47	15	Семеновское сел.пос.	887	0,287	1,027	0,280	388,6	0,510	388,6
48	15	Троицкое сел.пос.	2 101	0,192	0,923	0,208	1 085,0	0,510	1 085,0
49	15	Ханжиновское сел.пос.	1 148	0,446	0,986	0,453	258,1	0,576	258,1
50	15	Холмогорское сел.пос.	937	0,653	1,017	0,642	0,0	0,642	0,0
51	15	Хор-Тагнинское сел.пос.	963	0,530	1,013	0,523	0,0	0,523	0,0
52	15	Черемшанское сел.пос.	295	0,351	1,390	0,253	195,2	0,510	195,2
53	16	Батаминское сел.пос.	1 564	0,547	0,949	0,577	0,0	0,577	0,0
54	16	Буринское сел.пос.	507	0,132	1,162	0,114	432,5	0,510	432,5
55	16	Зулумайское сел.пос.	255	0,248	1,475	0,168	238,0	0,510	238,0
56	16	Кимильтейское сел.пос.	2 714	1,012	0,905	1,118	0,0	1,118	0,0
57	16	Масляногорское сел.пос.	766	0,360	1,056	0,341	492,7	0,670	492,7
58	16	Новолетниковское сел.пос.	483	0,567	1,178	0,482	120,8	0,596	120,8
59	16	Покровское сел.пос.	675	0,484	1,084	0,447	86,0	0,510	86,0
60	16	Услонское сел.пос.	1 397	1,428	0,961	1,486	0,0	1,486	0,0
61	16	Ухтуйское сел.пос.	1 704	1,341	0,940	1,426	0,0	1,426	0,0
62	16	Филипповское сел.пос.	503	0,299	1,165	0,257	274,8	0,510	274,8
63	16	Хазанское сел.пос.	1 656	0,477	0,943	0,506	12,1	0,510	12,1

№	№ района	Наименования сельских поселений	Численность постоянного населения	Индекс налогового потенциала	Индекс расходов бюджета	Уровень расчетной бюджетной обеспеченности	Размер дотации	Уровень расчетной бюджетной обеспеченности с учетом дотации	Размер дотации с учетом принятых решений о замене дотации дополнительными нормативами отчислений в местные бюджеты от налога на доходы физических лиц
64	16	Харайгунское сел.пос.	751	0,423	1,060	0,399	218,5	0,548	218,5
65	17	Голоустненское сел.пос.	1 844	1,665	0,933	1,784	0,0	1,784	0,0
66	17	Гороховское сел.пос.	1 604	0,752	0,946	0,794	9,0	0,797	9,0
67	17	Дзержинское сел.пос.	2 821	1,345	0,903	1,489	0,0	1,489	0,0
68	17	Карлукское сел.пос.	3 725	0,559	0,889	0,629	0,0	0,629	0,0
69	17	Максимовское сел.пос.	2 239	1,989	0,918	2,167	0,0	2,167	0,0
70	17	Мамонское сел.пос.	6 574	0,551	0,871	0,632	0,0	0,632	0,0
71	17	Молодежное сел.пос.	10 097	1,532	0,862	1,777	0,0	1,777	0,0
72	17	Никольское сел.пос.	2 279	0,849	0,917	0,927	531,2	1,064	531,2
73	17	Оекское сел.пос.	7 246	1,260	0,869	1,450	0,0	1,450	0,0
74	17	Ревякинское сел.пос.	1 731	1,170	0,939	1,246	202,4	1,313	202,4
75	17	Смоленское сел.пос.	4 411	1,426	0,883	1,615	0,0	1,615	0,0
76	17	Сосновоборское сел.пос.	1 723	1,924	0,939	2,048	0,0	2,048	0,0
77	17	Уриковское сел.пос.	12 555	1,359	0,859	1,582	0,0	1,582	0,0
78	17	Усть-Балейское сел.пос.	1 028	1,509	1,002	1,506	0,0	1,506	0,0
79	17	Усть-Кудинское сел.пос.	2 311	1,892	0,916	2,067	0,0	2,067	0,0
80	17	Ушаковское сел.пос.	8 533	3,632	0,865	4,198	0,0	4,198	0,0
81	17	Хомутовское сел.пос.	18 785	1,143	0,855	1,337	0,0	1,337	0,0
82	17	Ширяевское сел.пос.	2 425	0,896	0,912	0,982	0,0	0,982	0,0
83	18	Казачинское сел.пос.	2 623	1,045	1,098	0,951	0,0	0,951	0,0
84	18	Карамское сел.пос.	320	2,528	1,820	1,389	367,7	1,730	367,7
85	18	Ключевское сел.пос.	1 043	0,573	1,191	0,481	152,8	0,548	152,8
86	18	Мартыновское сел.пос.	119	0,315	2,665	0,118	237,8	0,523	237,8
87	18	Небельское сел.пос.	242	2,267	1,699	1,334	0,0	1,334	0,0
88	18	Новоселовское сел.пос.	922	0,976	1,211	0,806	0,0	0,806	0,0
89	19	Ербогаченское сел.пос.	2 113	3,971	1,946	2,041	0,0	2,041	0,0
90	19	Непское сел.пос.	452	16,510	2,225	7,421	0,0	7,421	0,0
91	19	Подволошинское сел.пос.	357	0,651	2,319	0,281	362,1	0,517	362,1
92	19	Преображенское сел.пос.	427	34,590	2,245	15,405	0,0	15,405	0,0
93	20	Ангинское сел.пос.	1 098	0,381	1,039	0,367	302,2	0,510	302,2
94	20	Белоусовское сел.пос.	406	0,336	1,288	0,261	241,2	0,510	241,2
95	20	Бирюльское сел.пос.	961	0,355	1,060	0,335	329,6	0,510	329,6
96	20	Большетарельское сел.пос.	200	0,480	1,694	0,283	142,3	0,510	142,3
97	20	Бутаковское сел.пос.	961	0,314	1,060	0,296	403,8	0,510	403,8

№	№ района	Наименования сельских поселений	Численность постоянного населения	Индекс налогового потенциала	Индекс расходов бюджета	Уровень расчетной бюджетной обеспеченности	Размер дотации	Уровень расчетной бюджетной обеспеченности с учетом дотации	Размер дотации с учетом принятых решений о замене дотации дополнительными нормативами отчислений в местные бюджеты от налога на доходы физических лиц
98	20	Верхоленское сел.пос.	808	0,429	1,091	0,393	190,5	0,510	190,5
99	20	Вершино-Тутурское сел.пос.	227	0,276	1,808	0,153	288,2	0,532	288,2
100	20	Залогское сел.пос.	278	0,592	1,469	0,403	87,0	0,518	87,0
101	20	Зареченское сел.пос.	421	0,203	1,274	0,159	348,5	0,510	348,5
102	20	Карлукское сел.пос.	557	0,407	1,181	0,345	309,5	0,599	309,5
103	20	Качугское сел.пос.	1 502	0,281	1,000	0,281	637,6	0,510	637,6
104	20	Манзурское сел.пос.	1 195	0,600	1,027	0,584	0,0	0,584	0,0
105	20	Харбатовское сел.пос.	1 389	0,360	1,008	0,357	396,5	0,510	396,5
106	21	Альмовское сел.пос.	575	0,444	1,981	0,224	741,1	0,575	741,1
107	21	Бубновское сел.пос.	264	0,411	2,310	0,178	780,2	0,869	780,2
108	21	Коршуновское сел.пос.	181	13,256	2,588	5,122	0,0	5,122	0,0
109	21	Криволукское сел.пос.	325	1,314	2,196	0,599	417,2	0,914	417,2
110	21	Макаровское сел.пос.	709	0,491	1,929	0,254	647,2	0,510	647,2
111	21	Небельское сел.пос.	118	14,113	3,061	4,611	0,0	4,611	0,0
112	21	Петропавловское сел.пос.	389	3,924	2,115	1,856	0,0	1,856	0,0
113	21	Юбилейнинское сел.пос.	554	0,380	1,992	0,191	774,6	0,570	774,6
114	22	Алкинское сел.пос.	612	0,684	1,108	0,617	76,0	0,677	76,0
115	22	Андрюшинское сел.пос.	1 107	0,476	0,991	0,480	60,5	0,510	60,5
116	22	Барлукское сел.пос.	1 482	0,388	0,955	0,406	271,7	0,510	271,7
117	22	Большекашелакское сел.пос.	307	0,331	1,368	0,242	208,8	0,510	208,8
118	22	Иркутское сел.пос.	2 236	0,469	0,918	0,510	0,0	0,510	0,0
119	22	Каразейское сел.пос.	1 127	1,038	0,989	1,050	0,0	1,050	0,0
120	22	Карымское сел.пос.	1 696	0,566	0,941	0,602	0,0	0,602	0,0
121	22	Кундуйское сел.пос.	1 270	0,598	0,973	0,615	203,2	0,704	203,2
122	22	Ленинское сел.пос.	764	0,504	1,056	0,477	72,8	0,526	72,8
123	22	Лермонтовское сел.пос.	1 278	0,489	0,972	0,503	16,3	0,510	16,3
124	22	Мингатуйское сел.пос.	186	0,272	1,708	0,159	206,4	0,510	206,4
125	22	Новотельбинское сел.пос.	310	0,231	1,363	0,169	266,5	0,510	266,5
126	22	Панагинское сел.пос.	229	0,394	1,546	0,255	167,5	0,510	167,5
127	22	Тулюшское сел.пос.	1 718	0,601	0,940	0,639	0,0	0,639	0,0
128	22	Усть-Кадинское сел.пос.	558	0,418	1,134	0,368	165,9	0,510	165,9
129	22	Уховское сел.пос.	1 051	0,338	0,999	0,338	334,5	0,510	334,5
130	22	Уянское сел.пос.	1 280	0,266	0,972	0,273	545,1	0,510	545,1
131	22	Харикское сел.пос.	711	0,855	1,072	0,798	0,0	0,798	0,0

№	№ района	Наименования сельских поселений	Численность постоянного населения	Индекс налогового потенциала	Индекс расходов бюджета	Уровень расчетной бюджетной обеспеченности	Размер дотации	Уровень расчетной бюджетной обеспеченности с учетом дотации	Размер дотации с учетом принятых решений о замене дотации дополнительными нормативами отчислений в местные бюджеты от налога на доходы физических лиц
132	22	Чеботарихинское сел.пос.	851	0,406	1,035	0,393	191,5	0,510	191,5
133	24	Березняковское сел.пос.	1 727	0,273	1,104	0,247	929,4	0,510	929,4
134	24	Брусничное сел.пос.	320	0,209	1,512	0,138	333,3	0,510	333,3
135	24	Дальнинское сел.пос.	250	0,304	1,653	0,184	249,4	0,510	249,4
136	24	Заморское сел.пос.	292	0,198	1,560	0,127	323,0	0,510	323,0
137	24	Коршуновское сел.пос.	789	0,999	1,215	0,822	0,0	0,822	0,0
138	24	Новоилимское сел.пос.	695	0,399	1,242	0,321	302,2	0,510	302,2
139	24	Речушинское сел.пос.	1 073	1,304	1,161	1,123	0,0	1,123	0,0
140	24	Семигорское сел.пос.	644	0,534	1,260	0,424	129,9	0,510	129,9
141	24	Соцгородское сел.пос.	483	0,767	1,343	0,571	0,0	0,571	0,0
142	25	Верхнегутарское сел.пос.	414	0,719	1,420	0,507	227,1	0,715	227,1
143	25	Замзорское сел.пос.	1 375	0,818	0,963	0,850	0,0	0,850	0,0
144	25	Заречное сел.пос.	320	0,259	1,347	0,192	253,6	0,510	253,6
145	25	Иргейское сел.пос.	423	0,775	1,225	0,633	11,2	0,644	11,2
146	25	Каменское сел.пос.	1 108	0,169	0,991	0,171	689,8	0,510	689,8
147	25	Катарбейское сел.пос.	759	0,364	1,058	0,344	246,7	0,510	246,7
148	25	Катарминское сел.пос.	137	0,116	2,016	0,058	231,4	0,510	231,4
149	25	Костинское сел.пос.	954	0,577	1,014	0,569	0,0	0,569	0,0
150	25	Нерхинское сел.пос.	230	0,152	1,729	0,088	328,0	0,533	328,0
151	25	Порогское сел.пос.	662	0,294	1,088	0,270	319,8	0,510	319,8
152	25	Солонецкое сел.пос.	461	0,201	1,194	0,168	348,6	0,510	348,6
153	25	Староалзамайское сел.пос.	390	0,222	1,257	0,177	302,5	0,510	302,5
154	25	Тофаларское сел.пос.	529	0,314	1,335	0,235	359,7	0,510	359,7
155	25	Усть-Рубахинское сел.пос.	3 794	1,185	0,889	1,334	0,0	1,334	0,0
156	25	Худоеланское сел.пос.	2 164	0,358	0,920	0,388	448,2	0,510	448,2
157	25	Чеховское сел.пос.	354	0,236	1,299	0,182	279,7	0,510	279,7
158	25	Шебертинское сел.пос.	1 716	0,470	0,940	0,500	28,7	0,510	28,7
159	25	Широковское сел.пос.	596	0,432	1,115	0,388	150,5	0,510	150,5
160	26	Бугульдейское сел.пос.	980	0,466	1,010	0,462	98,7	0,516	98,7
161	26	Еланцынское сел.пос.	4 763	1,145	0,880	1,301	0,0	1,301	0,0
162	26	Куретское сел.пос.	822	0,708	1,041	0,680	89,9	0,737	89,9
163	26	Онгуренское сел.пос.	506	1,499	1,163	1,289	6,9	1,295	6,9
164	26	Хужирское сел.пос.	1 742	1,909	0,938	2,034	0,0	2,034	0,0
165	26	Шара-Тоготское сел.пос.	951	1,955	1,015	1,926	0,0	1,926	0,0

№	№ района	Наименования сельских поселений	Численность постоянного населения	Индекс налогового потенциала	Индекс расходов бюджета	Уровень расчетной бюджетной обеспеченности	Размер дотации	Уровень расчетной бюджетной обеспеченности с учетом дотации	Размер дотации с учетом принятых решений о замене дотации дополнительными нормативами отчислений в местные бюджеты от налога на доходы физических лиц
166	27	Быстринское сел.пос.	672	0,211	1,085	0,195	425,5	0,510	425,5
167	27	Маритуйское сел.пос.	67	1,544	3,238	0,477	13,3	0,510	13,3
168	27	Новоснежинское сел.пос.	664	0,923	1,088	0,848	0,0	0,848	0,0
169	27	Портбайкальское сел.пос.	397	0,927	1,250	0,741	529,3	1,317	529,3
170	27	Утуликское сел.пос.	1 233	1,222	0,976	1,252	0,0	1,252	0,0
171	28	Березовское сел.пос.	1 180	2,836	0,982	2,888	0,0	2,888	0,0
172	28	Бирюсинское сел.пос.	526	0,583	1,151	0,506	4,0	0,510	4,0
173	28	Борисовское сел.пос.	832	0,603	1,039	0,580	0,0	0,580	0,0
174	28	Бузыккановское сел.пос.	420	0,412	1,228	0,335	167,0	0,510	167,0
175	28	Венгерское сел.пос.	689	0,551	1,079	0,511	0,0	0,511	0,0
176	28	Джогинское сел.пос.	1 066	0,484	0,997	0,486	93,5	0,533	93,5
177	28	Зареченское сел.пос.	497	0,327	1,169	0,280	247,6	0,510	247,6
178	28	Мирнинское сел.пос.	1 063	0,216	0,997	0,217	575,2	0,510	575,2
179	28	Нижнезаимское сел.пос.	416	0,262	1,232	0,212	282,5	0,510	282,5
180	28	Николаевское сел.пос.	1 001	0,285	1,007	0,283	424,0	0,510	424,0
181	28	Полинчетское сел.пос.	454	0,155	1,199	0,130	383,6	0,510	383,6
182	28	Половино-Черемховское сел.пос.	878	1,128	1,029	1,096	0,0	1,096	0,0
183	28	Разгонское сел.пос.	552	1,076	1,137	0,947	0,0	0,947	0,0
184	28	Рождественское сел.пос.	415	0,216	1,233	0,175	317,3	0,510	317,3
185	28	Соляновское сел.пос.	961	0,132	1,013	0,130	685,2	0,510	685,2
186	28	Старо-Акульшетское сел.пос.	1 326	3,092	0,967	3,197	0,0	3,197	0,0
187	28	Тальское сел.пос.	328	0,361	1,335	0,270	194,6	0,510	194,6
188	28	Тамтачетское сел.пос.	1 611	0,866	0,946	0,916	0,0	0,916	0,0
189	28	Тимирязевское сел.пос.	426	1,265	1,223	1,035	0,0	1,035	0,0
190	28	Черчетское сел.пос.	349	0,609	1,306	0,467	36,6	0,510	36,6
191	28	Шелаевское сел.пос.	637	0,277	1,098	0,253	333,5	0,510	333,5
192	28	Шелеховское сел.пос.	1 416	0,589	0,960	0,614	0,0	0,614	0,0
193	29	Азейское сел.пос.	646	3,703	1,094	3,384	0,0	3,384	0,0
194	29	Алгатуйское сел.пос.	1 193	4,129	0,981	4,210	0,0	4,210	0,0
195	29	Аршанское сел.пос.	275	0,318	1,429	0,223	209,2	0,510	209,2
196	29	Афанасьевское сел.пос.	1 105	0,318	0,991	0,320	384,8	0,510	384,8
197	29	Будаговское сел.пос.	1 768	0,404	0,937	0,432	240,3	0,510	240,3
198	29	Бурхунское сел.пос.	744	0,386	1,062	0,364	312,3	0,577	312,3
199	29	Владимирское сел.пос.	787	0,475	1,050	0,453	160,2	0,557	160,2

№	№ района	Наименования сельских поселений	Численность постоянного населения	Индекс налогового потенциала	Индекс расходов бюджета	Уровень расчетной бюджетной обеспеченности	Размер дотации	Уровень расчетной бюджетной обеспеченности с учетом дотации	Размер дотации с учетом принятых решений о замене дотации дополнительными нормативами отчислений в местные бюджеты от налога на доходы физических лиц
200	29	Гадалейское сел.пос.	1 397	2,815	0,961	2,929	0,0	2,929	0,0
201	29	Гуранское сел.пос.	1 706	0,370	0,940	0,394	500,6	0,562	500,6
202	29	Евдокимовское сел.пос.	1 450	0,241	0,957	0,252	779,1	0,555	779,1
203	29	Едогонское сел.пос.	1 001	0,275	1,007	0,274	440,9	0,510	440,9
204	29	Икейское сел.пос.	1 366	0,273	0,964	0,283	552,8	0,510	552,8
205	29	Ишидейское сел.пос.	345	0,690	1,311	0,527	208,0	0,775	208,0
206	29	Кирейское сел.пос.	369	1,023	1,281	0,799	0,0	0,799	0,0
207	29	Котикское сел.пос.	1 666	0,415	0,943	0,440	254,6	0,528	254,6
208	29	Мугунское сел.пос.	1 158	0,310	0,985	0,315	411,9	0,510	411,9
209	29	Нижнебурбукское сел.пос.	492	0,187	1,172	0,160	374,3	0,510	374,3
210	29	Октябрьское сел.пос.	322	0,172	1,344	0,128	306,2	0,510	306,2
211	29	Перфиловское сел.пос.	1 224	0,156	0,977	0,160	775,4	0,510	775,4
212	29	Писаревское сел.пос.	2 329	0,706	0,915	0,771	0,0	0,771	0,0
213	29	Сибирякское сел.пос.	595	0,134	1,116	0,120	479,5	0,510	479,5
214	29	Умыганское сел.пос.	609	0,292	1,110	0,263	308,6	0,510	308,6
215	29	Усть-Кульское сел.пос.	405	0,255	1,242	0,205	283,9	0,510	283,9
216	29	Шерагульское сел.пос.	2 147	0,536	0,921	0,582	143,0	0,621	143,0
217	30	Большееланское сел.пос.	3 183	0,721	0,897	0,804	0,0	0,804	0,0
218	30	Железнодорожное сел.пос.	2 971	1,662	0,900	1,846	0,0	1,846	0,0
219	30	Новожилкинское сел.пос.	2 383	0,371	0,914	0,406	420,8	0,510	420,8
220	30	Новомальтинское сел.пос.	1 578	0,670	0,948	0,707	0,0	0,707	0,0
221	30	Раздольинское сел.пос.	1 490	0,382	0,954	0,401	354,3	0,535	354,3
222	30	Сосновское сел.пос.	1 757	1,504	0,938	1,604	0,0	1,604	0,0
223	30	Тальянское сел.пос.	1 117	0,179	0,990	0,181	674,6	0,510	674,6
224	31	Бадарминское сел.пос.	732	0,976	1,231	0,793	106,7	0,857	106,7
225	31	Ершовское сел.пос.	717	0,552	1,235	0,447	320,9	0,642	320,9
226	31	Невонское сел.пос.	2 193	4,784	1,085	4,410	0,0	4,410	0,0
227	31	Подъяланское сел.пос.	523	0,489	1,318	0,371	335,9	0,634	335,9
228	31	Седановское сел.пос.	1 292	0,298	1,136	0,262	673,8	0,510	673,8
229	31	Тубинское сел.пос.	1 678	0,745	1,107	0,673	0,0	0,673	0,0
230	31	Эдучанское сел.пос.	1 405	0,251	1,126	0,223	840,4	0,510	840,4
231	32	Верхнемарковское сел.пос.	1 750	8,690	1,410	6,162	0,0	6,162	0,0
232	32	Нийское сел.пос.	1 010	0,992	1,196	0,829	0,0	0,829	0,0
233	32	Подымахинское сел.пос.	748	0,753	1,533	0,491	276,2	0,621	276,2

№	№ района	Наименования сельских поселений	Численность постоянного населения	Индекс налогового потенциала	Индекс расходов бюджета	Уровень расчетной бюджетной обеспеченности	Размер дотации	Уровень расчетной бюджетной обеспеченности с учетом дотации	Размер дотации с учетом принятых решений о замене дотации дополнительными нормативами отчислений в местные бюджеты от налога на доходы физических лиц
234	32	Ручейское сел.пос.	1 263	0,450	1,164	0,386	615,8	0,612	615,8
235	33	Аносовское сел.пос.	499	0,226	1,168	0,193	341,8	0,510	341,8
236	33	Аталанское сел.пос.	193	0,252	1,677	0,151	215,4	0,510	215,4
237	33	Балаганкинское сел.пос.	414	0,452	1,233	0,367	135,7	0,510	135,7
238	33	Игжейское сел.пос.	571	0,806	1,127	0,716	0,0	0,716	0,0
239	33	Ключинское сел.пос.	94	0,340	2,551	0,133	167,4	0,510	167,4
240	33	Малышевское сел.пос.	869	0,251	1,031	0,244	441,8	0,510	441,8
241	33	Молькинское сел.пос.	1 297	0,396	0,970	0,408	236,7	0,510	236,7
242	33	Новоудинское сел.пос.	1 200	0,437	0,980	0,446	138,7	0,510	138,7
243	33	Подволоченское сел.пос.	242	0,307	1,509	0,203	207,4	0,510	207,4
244	33	Светлолобовское сел.пос.	717	0,255	1,070	0,238	386,3	0,510	386,3
245	33	Среднемуйское сел.пос.	948	0,381	1,015	0,375	241,1	0,510	241,1
246	33	Чичковское сел.пос.	302	0,379	1,377	0,276	180,6	0,510	180,6
247	33	Юголокское сел.пос.	921	0,383	1,020	0,375	234,9	0,510	234,9
248	34	Алехинское сел.пос.	1 779	1,525	0,936	1,629	0,0	1,629	0,0
249	34	Бельское сел.пос.	1 452	0,529	0,957	0,553	0,0	0,553	0,0
250	34	Булайское сел.пос.	1 201	0,431	0,980	0,440	161,7	0,514	161,7
251	34	Голуметское сел.пос.	2 183	0,476	0,920	0,518	200,0	0,572	200,0
252	34	Зерновское сел.пос.	1 279	1,336	0,972	1,375	0,0	1,375	0,0
253	34	Каменно-Ангарское сел.пос.	502	0,661	1,166	0,567	0,0	0,567	0,0
254	34	Лоховское сел.пос.	1 625	0,922	0,945	0,975	0,0	0,975	0,0
255	34	Нижнеиретское сел.пос.	1 138	0,487	0,987	0,494	34,3	0,510	34,3
256	34	Новогромовское сел.пос.	1 492	0,461	0,954	0,483	78,0	0,513	78,0
257	34	Новостроевское сел.пос.	679	0,195	1,082	0,180	449,1	0,510	449,1
258	34	Онотское сел.пос.	817	0,480	1,043	0,461	77,9	0,510	77,9
259	34	Парфеновское сел.пос.	2 006	0,784	0,926	0,846	0,0	0,846	0,0
260	34	Саянское сел.пос.	932	0,467	1,018	0,458	262,5	0,608	262,5
261	34	Тальниковское сел.пос.	801	0,158	1,046	0,151	557,6	0,510	557,6
262	34	Тунгусское сел.пос.	359	0,263	1,293	0,203	263,6	0,510	263,6
263	34	Узколугское сел.пос.	835	0,728	1,038	0,701	0,0	0,701	0,0
264	34	Черемховское сел.пос.	1 892	0,762	0,931	0,818	0,0	0,818	0,0
265	35	Балтуринское сел.пос.	519	0,196	1,155	0,170	377,9	0,510	377,9
266	35	Бунбуйское сел.пос.	412	0,203	1,235	0,165	325,6	0,510	325,6
267	35	Веселовское сел.пос.	1 791	0,363	0,936	0,388	379,8	0,510	379,8

№	№ района	Наименования сельских поселений	Численность постоянного населения	Индекс налогового потенциала	Индекс расходов бюджета	Уровень расчетной бюджетной обеспеченности	Размер дотации	Уровень расчетной бюджетной обеспеченности с учетом дотации	Размер дотации с учетом принятых решений о замене дотации дополнительными нормативами отчислений в местные бюджеты от налога на доходы физических лиц
268	35	Каменское сел.пос.	1 184	0,169	0,982	0,172	727,1	0,510	727,1
269	35	Мухинское сел.пос.	272	0,231	1,436	0,161	252,5	0,510	252,5
270	35	Новочунское сел.пос.	2 023	0,515	0,926	0,557	0,0	0,557	0,0
271	35	Таргизское сел.пос.	1 570	0,725	0,948	0,765	0,0	0,765	0,0
272	35	Червянское сел.пос.	240	0,755	1,514	0,499	7,5	0,510	7,5
273	36	Баклашинское сел.пос.	8 040	0,715	0,866	0,825	0,0	0,825	0,0
274	36	Олхинское сел.пос.	2 496	0,532	0,911	0,584	0,0	0,584	0,0
275	36	Подкаменское сел.пос.	857	0,557	1,033	0,539	0,0	0,539	0,0
276	36	Шаманское сел.пос.	1 688	1,728	0,941	1,835	0,0	1,835	0,0
277	37	"Аларь"	1 515	0,336	0,952	0,353	420,5	0,510	420,5
278	37	"Александровск"	645	0,404	1,095	0,369	204,3	0,526	204,3
279	37	"Аляты"	828	0,593	1,040	0,570	18,2	0,581	18,2
280	37	"Ангарский"	814	0,452	1,043	0,433	121,3	0,510	121,3
281	37	"Бахтай"	869	0,375	1,031	0,363	243,1	0,510	243,1
282	37	"Егоровск"	504	1,337	1,164	1,148	0,0	1,148	0,0
283	37	"Забитуй"	1 788	0,423	0,936	0,452	180,4	0,510	180,4
284	37	"Зоны"	807	0,348	1,045	0,333	276,4	0,510	276,4
285	37	"Иваническ"	1 220	0,358	0,978	0,366	318,2	0,510	318,2
286	37	"Куйга"	1 134	0,285	0,988	0,288	459,8	0,510	459,8
287	37	"Кутулик"	5 288	2,201	0,877	2,511	0,0	2,511	0,0
288	37	"Маниловск"	915	0,268	1,022	0,263	428,4	0,510	428,4
289	37	"Могоенок"	1 018	0,494	1,004	0,492	33,8	0,510	33,8
290	37	"Нельхай"	916	0,397	1,021	0,389	209,4	0,510	209,4
291	37	"Ныгда"	736	0,318	1,064	0,299	306,4	0,510	306,4
292	37	"Табарсук"	720	0,678	1,069	0,634	0,0	0,634	0,0
293	37	"Тыргетуй"	780	0,521	1,052	0,495	22,4	0,510	22,4
294	38	"Баяндай"	2 616	1,311	0,908	1,445	0,0	1,445	0,0
295	38	"Васильевск"	579	0,459	1,123	0,409	121,9	0,510	121,9
296	38	"Гаханы"	488	0,557	1,175	0,474	52,7	0,524	52,7
297	38	"Курумчинский"	1 454	0,352	0,957	0,368	376,1	0,514	376,1
298	38	"Кырма"	375	0,327	1,460	0,224	414,0	0,632	414,0
299	38	"Люры"	633	0,774	1,100	0,704	0,0	0,704	0,0
300	38	"Нагалык"	595	0,622	1,116	0,557	25,6	0,578	25,6
301	38	"Ользоны"	912	0,489	1,022	0,478	252,9	0,625	252,9

№	№ района	Наименования сельских поселений	Численность постоянного населения	Индекс налогового потенциала	Индекс расходов бюджета	Уровень расчетной бюджетной обеспеченности	Размер дотации	Уровень расчетной бюджетной обеспеченности с учетом дотации	Размер дотации с учетом принятых решений о замене дотации дополнительными нормативами отчислений в местные бюджеты от налога на доходы физических лиц
302	38	"Покровка"	656	0,335	1,091	0,307	269,0	0,510	269,0
303	38	"Половинка"	830	0,403	1,039	0,388	195,0	0,510	195,0
304	38	"Тургеневск"	474	0,860	1,184	0,726	0,0	0,726	0,0
305	38	"Хогот"	1 376	0,350	0,963	0,364	358,9	0,510	358,9
306	39	"Александровское"	1 483	0,390	0,954	0,409	265,3	0,510	265,3
307	39	"Бохан"	5 155	1,069	0,878	1,218	0,0	1,218	0,0
308	39	"Буреть"	1 394	0,341	0,961	0,355	384,7	0,510	384,7
309	39	"Казачье"	1 582	0,316	0,948	0,333	490,5	0,510	490,5
310	39	"Каменка"	1 429	0,520	0,959	0,542	0,0	0,542	0,0
311	39	"Новая Ида"	1 682	0,789	0,942	0,837	0,0	0,837	0,0
312	39	"Олонки"	2 848	0,693	0,903	0,768	0,0	0,768	0,0
313	39	"Середкино"	1 182	0,259	0,982	0,264	529,4	0,510	529,4
314	39	"Тараса"	1 731	0,471	0,939	0,502	24,3	0,510	24,3
315	39	"Тихоновка"	1 528	0,708	0,951	0,744	0,0	0,744	0,0
316	39	"Укыр"	1 299	0,369	0,970	0,380	303,2	0,510	303,2
317	39	"Хохорск"	2 168	0,346	0,920	0,375	497,2	0,510	497,2
318	39	"Шаралдай"	1 348	0,434	0,965	0,450	153,6	0,514	153,6
319	40	"Алтарик"	1 073	0,614	0,996	0,617	0,0	0,617	0,0
320	40	"Закулей"	1 063	0,383	0,997	0,384	324,8	0,549	324,8
321	40	"Новоленино"	1 238	0,343	0,976	0,351	354,7	0,510	354,7
322	40	"Новонукутск"	4 968	1,376	0,879	1,566	0,0	1,566	0,0
323	40	"Нукуты"	1 267	0,253	0,973	0,260	571,0	0,510	571,0
324	40	"Первомайский"	870	0,294	1,031	0,286	372,8	0,510	372,8
325	40	"Хадахан"	1 374	0,770	0,963	0,800	0,0	0,800	0,0
326	40	"Хареты"	1 370	0,316	0,963	0,328	444,4	0,510	444,4
327	40	"Целинный"	1 093	0,305	0,993	0,307	483,8	0,547	483,8
328	40	"Шаратское"	1 402	0,535	0,961	0,556	347,1	0,696	347,1
329	41	"Бильчир"	1 890	0,597	0,931	0,642	0,0	0,642	0,0
330	41	"Бурят-Янгуты"	1 469	0,445	0,956	0,466	115,2	0,510	115,2
331	41	"Ирхидей"	768	0,231	1,055	0,219	437,3	0,510	437,3
332	41	"Каха-Онгойское"	1 355	0,343	0,965	0,356	373,8	0,510	373,8
333	41	"Майск"	1 250	0,566	0,975	0,580	0,0	0,580	0,0
334	41	"Ново-Ленино"	1 192	0,381	0,981	0,389	262,5	0,510	262,5
335	41	"Обуса"	1 122	0,298	0,989	0,301	429,5	0,510	429,5

№	№ района	Наименования сельских поселений	Численность постоянного населения	Индекс налогового потенциала	Индекс расходов бюджета	Уровень расчетной бюджетной обеспеченности	Размер дотации	Уровень расчетной бюджетной обеспеченности с учетом дотации	Размер дотации с учетом принятых решений о замене дотации дополнительными нормативами отчислений в местные бюджеты от налога на доходы физических лиц
336	41	"Оса"	6 735	0,997	0,870	1,145	0,0	1,145	0,0
337	41	"Посёлок Приморский"	1 706	0,537	0,940	0,571	0,0	0,571	0,0
338	41	"Русские Янгуты"	1 379	0,382	0,963	0,397	277,1	0,510	277,1
339	41	"Улейское"	1 360	0,400	0,964	0,415	231,0	0,510	231,0
340	41	"Усть-Алтан"	1 128	0,504	0,988	0,510	251,2	0,632	251,2
341	42	"Алужинское"	1 018	0,493	1,004	0,491	35,4	0,510	35,4
342	42	"Ахинское"	979	0,401	1,010	0,397	368,2	0,598	368,2
343	42	"Гаханское"	3 230	0,514	0,896	0,574	0,0	0,574	0,0
344	42	"Захальское"	1 576	0,370	0,948	0,390	331,3	0,510	331,3
345	42	"Капсальское"	679	0,291	1,082	0,269	328,7	0,510	328,7
346	42	"Корсукское"	1 010	0,292	1,005	0,290	413,4	0,510	413,4
347	42	"Кулункунское"	1 411	0,275	0,960	0,287	560,0	0,510	560,0
348	42	"Ново-Николаевское"	885	0,294	1,027	0,286	376,9	0,510	376,9
349	42	"Олойское"	1 063	0,278	0,997	0,278	454,5	0,510	454,5
350	42	"Тугутуйское"	1 167	0,326	0,984	0,331	380,7	0,510	380,7
351	42	"Усть-Ордынское"	14 736	0,753	0,857	0,878	0,0	0,878	0,0
352	42	"Харазаргайское"	879	0,176	1,029	0,171	568,1	0,510	568,1
353	42	"Харатское"	1 051	0,232	0,999	0,232	539,6	0,510	539,6
		ИТОГО	477 216,0				72 845,4		72 845,4

Министр финансов Иркутской области



Н.В. Бояринова

М.В. Елизарова, 25-63-32

РАСЧЕТ РАСПРЕДЕЛЕНИЯ
дотаций на выравнивание бюджетной обеспеченности поселений,
образующих фонд финансовой поддержки поселений Иркутской области, на 2020 год

тыс. рублей

№	№ района	Наименования сельских поселений	Численность постоянного населения	Индекс налогового потенциала	Индекс расходов бюджета	Уровень расчетной бюджетной обеспеченности	Размер дотации	Уровень расчетной бюджетной обеспеченности с учетом дотации	Размер дотации с учетом принятых решений о замене дотации дополнительными нормативами отчислений в местные бюджеты от налога на доходы физических лиц
1	11	Биритское сел.пос.	527	0,729	1,150	0,634	0,0	0,634	0,0
2	11	Заславское сел.пос.	938	0,414	1,017	0,407	92,9	0,458	92,9
3	11	Коноваловское сел.пос.	897	0,254	1,025	0,248	371,1	0,458	371,1
4	11	Кумарейское сел.пос.	983	0,269	1,009	0,267	364,5	0,458	364,5
5	11	Тарнопольское сел.пос.	814	0,470	1,043	0,450	13,1	0,458	13,1
6	11	Шарагайское сел.пос.	514	0,490	1,158	0,423	39,5	0,458	39,5
7	12	Жуинское сел.пос.	747	4,909	1,917	2,561	0,0	2,561	0,0
8	13	Большеокинское сел.пос.	1 464	0,502	1,070	0,470	30,0	0,480	30,0
9	13	Добчурское сел.пос.	884	0,176	1,142	0,154	588,6	0,458	588,6
10	13	Зябинское сел.пос.	810	1,530	1,158	1,321	0,0	1,321	0,0
11	13	Илирское сел.пос.	1 432	0,545	1,072	0,508	0,0	0,508	0,0
12	13	Калтукское сел.пос.	1 506	0,501	1,067	0,470	0,0	0,470	0,0
13	13	Карахунское сел.пос.	720	0,328	1,426	0,230	612,1	0,540	612,1
14	13	Кежемское сел.пос.	2 059	0,738	1,038	0,711	0,0	0,711	0,0
15	13	Ключи-Булакское сел.пос.	2 115	0,289	1,036	0,279	886,2	0,490	886,2
16	13	Кобинское сел.пос.	434	0,209	1,330	0,157	333,3	0,458	333,3
17	13	Кобляковское сел.пос.	1 398	1,013	1,075	0,942	0,0	0,942	0,0
18	13	Куватское сел.пос.	736	0,245	1,178	0,208	454,6	0,480	454,6
19	13	Кузнецовское сел.пос.	1 083	1,764	1,108	1,592	0,0	1,592	0,0
20	13	Наратайское сел.пос.	363	0,412	1,645	0,250	238,2	0,458	238,2
21	13	Озернинское сел.пос.	601	2,021	1,470	1,374	0,0	1,374	0,0
22	13	Покоснинское сел.пос.	2 944	1,105	1,015	1,089	0,0	1,089	0,0
23	13	Прибойнинское сел.пос.	554	0,743	1,250	0,594	0,0	0,594	0,0
24	13	Прибрежнинское сел.пос.	2 695	0,397	1,020	0,389	823,4	0,545	823,4
25	13	Тангуйское сел.пос.	3 107	0,487	1,012	0,481	0,0	0,481	0,0
26	13	Тарминское сел.пос.	895	0,506	1,139	0,444	64,9	0,477	64,9
27	13	Турманское сел.пос.	1 841	0,910	1,047	0,869	0,0	0,869	0,0
28	13	Тэмьское сел.пос.	757	1,123	1,172	0,958	0,0	0,958	0,0
29	13	Харанжинское сел.пос.	1 147	0,242	1,100	0,220	576,9	0,458	576,9

№	№ района	Наименования сельских поселений	Численность постоянного населения	Индекс налогового потенциала	Индекс расходов бюджета	Уровень расчетной бюджетной обеспеченности	Размер дотации	Уровень расчетной бюджетной обеспеченности с учетом дотации	Размер дотации с учетом принятых решений о замене дотации дополнительными нормативами отчислений в местные бюджеты от налога на доходы физических лиц
30	13	Шумиловское сел.пос.	579	0,851	1,237	0,688	0,0	0,688	0,0
31	14	Дальне-Загорское сел.пос.	589	0,639	1,165	0,548	4,7	0,552	4,7
32	14	Знаменское сел.пос.	641	0,450	1,143	0,394	102,7	0,467	102,7
33	14	Лукиновское сел.пос.	154	0,550	1,933	0,285	99,2	0,458	99,2
34	14	Петровское сел.пос.	316	0,520	1,400	0,372	103,6	0,494	103,6
35	14	Рудовское сел.пос.	552	0,507	1,183	0,429	36,7	0,458	36,7
36	14	Тимошинское сел.пос.	209	0,597	1,660	0,360	65,6	0,458	65,6
37	14	Тутурское сел.пос.	354	0,615	1,346	0,457	38,7	0,499	38,7
38	14	Усть-Илгинское сел.пос.	92	0,951	2,635	0,361	71,5	0,514	71,5
39	14	Чиканское сел.пос.	442	4,608	1,255	3,670	0,0	3,670	0,0
40	15	Бабагайское сел.пос.	923	0,490	1,020	0,480	80,7	0,525	80,7
41	15	Бажирское сел.пос.	1 282	0,795	0,971	0,818	0,0	0,818	0,0
42	15	Веренское сел.пос.	962	0,774	1,013	0,764	0,0	0,764	0,0
43	15	Владимирское сел.пос.	1 004	1,150	1,006	1,144	0,0	1,144	0,0
44	15	Моисеевское сел.пос.	1 858	0,498	0,933	0,533	133,0	0,573	133,0
45	15	Мойганское сел.пос.	1 175	0,552	0,983	0,562	231,2	0,666	231,2
46	15	Новочеремховское сел.пос.	584	0,395	1,121	0,352	133,2	0,458	133,2
47	15	Семеновское сел.пос.	887	0,286	1,027	0,279	340,6	0,473	340,6
48	15	Троицкое сел.пос.	2 101	0,192	0,923	0,208	931,2	0,458	931,2
49	15	Ханжиновское сел.пос.	1 148	0,445	0,986	0,451	306,1	0,592	306,1
50	15	Холмогойское сел.пос.	937	0,646	1,017	0,635	0,0	0,635	0,0
51	15	Хор-Тагнинское сел.пос.	963	0,528	1,013	0,521	0,0	0,521	0,0
52	15	Черемшанское сел.пос.	295	0,352	1,390	0,254	161,0	0,458	161,0
53	16	Батаминское сел.пос.	1 564	0,549	0,949	0,578	0,0	0,578	0,0
54	16	Буринское сел.пос.	507	0,131	1,162	0,113	390,9	0,458	390,9
55	16	Зулумайское сел.пос.	255	0,251	1,475	0,170	207,8	0,458	207,8
56	16	Кимильтейское сел.пос.	2 714	1,009	0,905	1,115	0,0	1,115	0,0
57	16	Масляногорское сел.пос.	766	0,361	1,056	0,342	257,3	0,508	257,3
58	16	Новолетниковское сел.пос.	483	0,571	1,178	0,485	0,0	0,485	0,0
59	16	Покровское сел.пос.	675	0,485	1,084	0,448	14,0	0,458	14,0
60	16	Услонское сел.пос.	1 397	1,448	0,961	1,507	0,0	1,507	0,0
61	16	Ухтуйское сел.пос.	1 704	1,354	0,940	1,440	0,0	1,440	0,0
62	16	Филипповское сел.пос.	503	0,301	1,165	0,258	224,7	0,458	224,7
63	16	Хазанское сел.пос.	1 656	0,475	0,943	0,504	0,0	0,504	0,0

№	№ района	Наименования сельских поселений	Численность постоянного населения	Индекс налогового потенциала	Индекс расходов бюджета	Уровень расчетной бюджетной обеспеченности	Размер дотации	Уровень расчетной бюджетной обеспеченности с учетом дотации	Размер дотации с учетом принятых решений о замене дотации дополнительными нормативами отчислений в местные бюджеты от налога на доходы физических лиц
64	16	Харайгунское сел.пос.	751	0,416	1,060	0,392	127,0	0,475	127,0
65	17	Голоустненское сел.пос.	1 844	1,643	0,933	1,761	0,0	1,761	0,0
66	17	Гороховское сел.пос.	1 604	0,742	0,946	0,784	0,0	0,784	0,0
67	17	Дзержинское сел.пос.	2 821	1,337	0,903	1,481	0,0	1,481	0,0
68	17	Карлукское сел.пос.	3 725	0,554	0,889	0,623	0,0	0,623	0,0
69	17	Максимовское сел.пос.	2 239	1,954	0,918	2,129	0,0	2,129	0,0
70	17	Мамонское сел.пос.	6 574	0,544	0,871	0,625	0,0	0,625	0,0
71	17	Молодежное сел.пос.	10 097	1,517	0,862	1,759	0,0	1,759	0,0
72	17	Никольское сел.пос.	2 279	0,838	0,917	0,914	0,0	0,914	0,0
73	17	Оекское сел.пос.	7 246	1,254	0,869	1,443	0,0	1,443	0,0
74	17	Ревякинское сел.пос.	1 731	1,161	0,939	1,237	0,0	1,237	0,0
75	17	Смоленское сел.пос.	4 411	1,416	0,883	1,604	0,0	1,604	0,0
76	17	Сосновоборское сел.пос.	1 723	1,905	0,939	2,028	0,0	2,028	0,0
77	17	Уриковское сел.пос.	12 555	1,339	0,859	1,558	0,0	1,558	0,0
78	17	Усть-Балейское сел.пос.	1 028	1,487	1,002	1,484	0,0	1,484	0,0
79	17	Усть-Кудинское сел.пос.	2 311	1,877	0,916	2,050	0,0	2,050	0,0
80	17	Ушаковское сел.пос.	8 533	3,578	0,865	4,136	0,0	4,136	0,0
81	17	Хомутовское сел.пос.	18 785	1,130	0,855	1,321	0,0	1,321	0,0
82	17	Ширяевское сел.пос.	2 425	0,890	0,912	0,975	0,0	0,975	0,0
83	18	Казачинское сел.пос.	2 623	1,050	1,098	0,956	0,0	0,956	0,0
84	18	Карамское сел.пос.	320	2,570	1,820	1,412	59,7	1,466	59,7
85	18	Ключевское сел.пос.	1 043	0,570	1,191	0,479	111,1	0,525	111,1
86	18	Мартыновское сел.пос.	119	0,317	2,665	0,119	206,6	0,458	206,6
87	18	Небельское сел.пос.	242	2,270	1,699	1,336	0,0	1,336	0,0
88	18	Новоселовское сел.пос.	922	0,969	1,211	0,800	0,0	0,800	0,0
89	19	Ербогаченское сел.пос.	2 113	4,047	1,946	2,080	0,0	2,080	0,0
90	19	Непское сел.пос.	452	16,857	2,225	7,577	0,0	7,577	0,0
91	19	Подволошинское сел.пос.	357	0,661	2,319	0,285	275,2	0,458	275,2
92	19	Преображенское сел.пос.	427	35,329	2,245	15,733	0,0	15,733	0,0
93	20	Ангинское сел.пос.	1 098	0,381	1,039	0,367	199,6	0,458	199,6
94	20	Белоусовское сел.пос.	406	0,338	1,288	0,263	196,3	0,458	196,3
95	20	Бирюльское сел.пос.	961	0,356	1,060	0,336	239,3	0,458	239,3
96	20	Большетарельское сел.пос.	200	0,482	1,694	0,284	124,3	0,475	124,3
97	20	Бугаковское сел.пос.	961	0,314	1,060	0,296	345,5	0,473	345,5

№	№ района	Наименования сельских поселений	Численность постоянного населения	Индекс налогового потенциала	Индекс расходов бюджета	Уровень расчетной бюджетной обеспеченности	Размер дотации	Уровень расчетной бюджетной обеспеченности с учетом дотации	Размер дотации с учетом принятых решений о замене дотации дополнительными нормативами отчислений в местные бюджеты от налога на доходы физических лиц
98	20	Верхоленское сел.пос.	808	0,432	1,091	0,395	105,9	0,458	105,9
99	20	Вершино-Тутурское сел.пос.	227	0,279	1,808	0,154	239,5	0,458	239,5
100	20	Залогское сел.пос.	278	0,590	1,469	0,401	56,3	0,473	56,3
101	20	Зареченское сел.пос.	421	0,202	1,274	0,158	308,8	0,458	308,8
102	20	Карлукское сел.пос.	557	0,401	1,181	0,339	315,9	0,589	315,9
103	20	Качугское сел.пос.	1 502	0,280	1,000	0,280	550,8	0,471	550,8
104	20	Манзурское сел.пос.	1 195	0,604	1,027	0,588	0,0	0,588	0,0
105	20	Харбатовское сел.пос.	1 389	0,361	1,008	0,358	291,4	0,466	291,4
106	21	Альмовское сел.пос.	575	0,449	1,981	0,227	506,1	0,458	506,1
107	21	Бубновское сел.пос.	264	0,418	2,310	0,181	497,1	0,605	497,1
108	21	Коршуновское сел.пос.	181	13,537	2,588	5,231	0,0	5,231	0,0
109	21	Криволукское сел.пос.	325	1,341	2,196	0,611	184,2	0,745	184,2
110	21	Макаровское сел.пос.	709	0,495	1,929	0,257	528,6	0,458	528,6
111	21	Небельское сел.пос.	118	14,364	3,061	4,693	0,0	4,693	0,0
112	21	Петропавловское сел.пос.	389	4,009	2,115	1,896	0,0	1,896	0,0
113	21	Юбилейнинское сел.пос.	554	0,387	1,992	0,194	576,4	0,466	576,4
114	22	Алкинское сел.пос.	612	0,677	1,108	0,611	0,0	0,611	0,0
115	22	Андрюшинское сел.пос.	1 107	0,476	0,991	0,480	0,0	0,480	0,0
116	22	Барлукское сел.пос.	1 482	0,389	0,955	0,407	138,2	0,458	138,2
117	22	Большекашелакское сел.пос.	307	0,330	1,368	0,241	175,1	0,458	175,1
118	22	Иркутское сел.пос.	2 236	0,469	0,918	0,511	0,0	0,511	0,0
119	22	Каразейское сел.пос.	1 127	1,028	0,989	1,040	0,0	1,040	0,0
120	22	Карымское сел.пос.	1 696	0,574	0,941	0,610	0,0	0,610	0,0
121	22	Кундуйское сел.пос.	1 270	0,594	0,973	0,611	0,0	0,611	0,0
122	22	Ленинское сел.пос.	764	0,502	1,056	0,475	0,0	0,475	0,0
123	22	Лермонтовское сел.пос.	1 278	0,485	0,972	0,499	0,0	0,499	0,0
124	22	Мингатуйское сел.пос.	186	0,275	1,708	0,161	181,2	0,458	181,2
125	22	Новотельбинское сел.пос.	310	0,232	1,363	0,170	233,9	0,458	233,9
126	22	Панагинское сел.пос.	229	0,398	1,546	0,257	136,5	0,458	136,5
127	22	Тулюшское сел.пос.	1 718	0,605	0,940	0,644	0,0	0,644	0,0
128	22	Усть-Кадинское сел.пос.	558	0,416	1,134	0,367	110,5	0,458	110,5
129	22	Уховское сел.пос.	1 051	0,337	0,999	0,337	277,3	0,475	277,3
130	22	Уянское сел.пос.	1 280	0,265	0,972	0,273	441,6	0,458	441,6
131	22	Харикское сел.пос.	711	0,849	1,072	0,792	0,0	0,792	0,0

№	№ района	Наименования сельских поселений	Численность постоянного населения	Индекс налогового потенциала	Индекс расходов бюджета	Уровень расчетной бюджетной обеспеченности	Размер дотации	Уровень расчетной бюджетной обеспеченности с учетом дотации	Размер дотации с учетом принятых решений о замене дотации дополнительными нормативами отчислений в местные бюджеты от налога на доходы физических лиц
132	22	Чеботарихинское сел.пос.	851	0,404	1,035	0,391	113,7	0,458	113,7
133	24	Березняковское сел.пос.	1 727	0,276	1,104	0,250	762,5	0,458	762,5
134	24	Брусничное сел.пос.	320	0,209	1,512	0,138	297,3	0,458	297,3
135	24	Дальнинское сел.пос.	250	0,309	1,653	0,187	215,1	0,458	215,1
136	24	Заморское сел.пос.	292	0,203	1,560	0,130	287,3	0,458	287,3
137	24	Коршуновское сел.пос.	789	1,017	1,215	0,837	0,0	0,837	0,0
138	24	Новоолимское сел.пос.	695	0,402	1,242	0,324	222,4	0,458	222,4
139	24	Речушинское сел.пос.	1 073	1,330	1,161	1,146	0,0	1,146	0,0
140	24	Семигорское сел.пос.	644	0,545	1,260	0,432	50,0	0,464	50,0
141	24	Соцгородское сел.пос.	483	0,781	1,343	0,582	0,0	0,582	0,0
142	25	Верхнегутарское сел.пос.	414	0,733	1,420	0,516	0,0	0,516	0,0
143	25	Замзорское сел.пос.	1 375	0,834	0,963	0,866	0,0	0,866	0,0
144	25	Заречное сел.пос.	320	0,261	1,347	0,194	218,8	0,458	218,8
145	25	Иргейское сел.пос.	423	0,766	1,225	0,625	0,0	0,625	0,0
146	25	Каменское сел.пос.	1 108	0,173	0,991	0,175	598,0	0,458	598,0
147	25	Катарбейское сел.пос.	759	0,363	1,058	0,343	176,6	0,458	176,6
148	25	Катарминское сел.пос.	137	0,118	2,016	0,059	212,0	0,458	212,0
149	25	Костинское сел.пос.	954	0,583	1,014	0,574	0,0	0,574	0,0
150	25	Нерхинское сел.пос.	230	0,157	1,729	0,091	280,7	0,458	280,7
151	25	Порогское сел.пос.	662	0,296	1,088	0,272	257,0	0,458	257,0
152	25	Солонецкое сел.пос.	461	0,203	1,194	0,170	304,2	0,458	304,2
153	25	Староалзамайское сел.пос.	390	0,223	1,257	0,177	264,7	0,458	264,7
154	25	Тофаларское сел.пос.	529	0,319	1,335	0,239	297,5	0,458	297,5
155	25	Усть-Рубахинское сел.пос.	3 794	1,200	0,889	1,351	0,0	1,351	0,0
156	25	Худоеланское сел.пос.	2 164	0,361	0,920	0,392	252,8	0,458	252,8
157	25	Чеховское сел.пос.	354	0,238	1,299	0,183	243,0	0,458	243,0
158	25	Шебертинское сел.пос.	1 716	0,471	0,940	0,501	8,4	0,504	8,4
159	25	Широковское сел.пос.	596	0,435	1,115	0,390	92,9	0,462	92,9
160	26	Бугульдейское сел.пос.	980	0,462	1,010	0,457	1,3	0,458	1,3
161	26	Еланцынское сел.пос.	4 763	1,142	0,880	1,297	0,0	1,297	0,0
162	26	Куретское сел.пос.	822	0,700	1,041	0,672	31,4	0,691	31,4
163	26	Онгуренское сел.пос.	506	1,475	1,163	1,268	0,0	1,268	0,0
164	26	Хужирское сел.пос.	1 742	1,876	0,938	1,999	0,0	1,999	0,0
165	26	Шара-Тоготское сел.пос.	951	1,923	1,015	1,895	0,0	1,895	0,0

№	№ района	Наименования сельских поселений	Численность постоянного населения	Индекс налогового потенциала	Индекс расходов бюджета	Уровень расчетной бюджетной обеспеченности	Размер дотации	Уровень расчетной бюджетной обеспеченности с учетом дотации	Размер дотации с учетом принятых решений о замене дотации дополнительными нормативами отчислений в местные бюджеты от налога на доходы физических лиц
166	27	Быстринское сел.пос.	672	0,211	1,085	0,195	368,7	0,458	368,7
167	27	Маритуйское сел.пос.	67	1,579	3,238	0,488	0,0	0,488	0,0
168	27	Новоснежинское сел.пос.	664	0,910	1,088	0,837	0,0	0,837	0,0
169	27	Портбайкальское сел.пос.	397	0,930	1,250	0,744	0,0	0,744	0,0
170	27	Утуликское сел.пос.	1 233	1,210	0,976	1,239	0,0	1,239	0,0
171	28	Березовское сел.пос.	1 180	2,894	0,982	2,946	0,0	2,946	0,0
172	28	Бирюсинское сел.пос.	526	0,584	1,151	0,507	0,0	0,507	0,0
173	28	Борисовское сел.пос.	832	0,613	1,039	0,590	0,0	0,590	0,0
174	28	Бузыккановское сел.пос.	420	0,416	1,228	0,339	118,3	0,458	118,3
175	28	Венгерское сел.пос.	689	0,560	1,079	0,519	0,0	0,519	0,0
176	28	Джогинское сел.пос.	1 066	0,492	0,997	0,493	0,0	0,493	0,0
177	28	Зареченское сел.пос.	497	0,333	1,169	0,285	193,3	0,458	193,3
178	28	Мирнинское сел.пос.	1 063	0,220	0,997	0,220	484,2	0,458	484,2
179	28	Нижнезаимское сел.пос.	416	0,263	1,232	0,214	240,5	0,458	240,5
180	28	Николаевское сел.пос.	1 001	0,289	1,007	0,287	387,1	0,487	387,1
181	28	Полинчетское сел.пос.	454	0,158	1,199	0,132	340,9	0,458	340,9
182	28	Половино-Черемховское сел.пос.	878	1,127	1,029	1,095	0,0	1,095	0,0
183	28	Разгонское сел.пос.	552	1,097	1,137	0,965	0,0	0,965	0,0
184	28	Рождественское сел.пос.	415	0,219	1,233	0,178	275,4	0,458	275,4
185	28	Соляновское сел.пос.	961	0,134	1,013	0,132	609,5	0,458	609,5
186	28	Старо-Акульшетское сел.пос.	1 326	3,081	0,967	3,186	0,0	3,186	0,0
187	28	Тальское сел.пос.	328	0,361	1,335	0,270	157,8	0,458	157,8
188	28	Тамтачетское сел.пос.	1 611	0,884	0,946	0,935	0,0	0,935	0,0
189	28	Тимирязевское сел.пос.	426	1,286	1,223	1,052	0,0	1,052	0,0
190	28	Черчетское сел.пос.	349	0,617	1,306	0,473	0,0	0,473	0,0
191	28	Шелаевское сел.пос.	637	0,282	1,098	0,257	270,6	0,458	270,6
192	28	Шелеховское сел.пос.	1 416	0,592	0,960	0,617	0,0	0,617	0,0
193	29	Азейское сел.пос.	646	3,762	1,094	3,438	0,0	3,438	0,0
194	29	Алгатуйское сел.пос.	1 193	4,204	0,981	4,287	0,0	4,287	0,0
195	29	Аршанское сел.пос.	275	0,321	1,429	0,225	183,6	0,468	183,6
196	29	Афанасьевское сел.пос.	1 105	0,320	0,991	0,323	283,7	0,458	283,7
197	29	Будаговское сел.пос.	1 768	0,406	0,937	0,433	107,4	0,467	107,4
198	29	Бурхунское сел.пос.	744	0,384	1,062	0,362	347,9	0,591	347,9
199	29	Владимирское сел.пос.	787	0,471	1,050	0,449	194,6	0,571	194,6

№	№ района	Наименования сельских поселений	Численность постоянного населения	Индекс налогового потенциала	Индекс расходов бюджета	Уровень расчетной бюджетной обеспеченности	Размер дотации	Уровень расчетной бюджетной обеспеченности с учетом дотации	Размер дотации с учетом принятых решений о замене дотации дополнительными нормативами отчислений в местные бюджеты от налога на доходы физических лиц
200	29	Гадалейское сел.пос.	1 397	2,780	0,961	2,892	0,0	2,892	0,0
201	29	Гуранское сел.пос.	1 706	0,374	0,940	0,397	568,7	0,582	568,7
202	29	Евдокимовское сел.пос.	1 450	0,243	0,957	0,254	588,1	0,474	588,1
203	29	Едогонское сел.пос.	1 001	0,276	1,007	0,275	444,5	0,504	444,5
204	29	Икейское сел.пос.	1 366	0,275	0,964	0,285	471,8	0,471	471,8
205	29	Ишидейское сел.пос.	345	0,704	1,311	0,537	93,8	0,645	93,8
206	29	Кирейское сел.пос.	369	1,030	1,281	0,804	0,0	0,804	0,0
207	29	Котикское сел.пос.	1 666	0,421	0,943	0,446	152,5	0,497	152,5
208	29	Мугунское сел.пос.	1 158	0,308	0,985	0,313	317,3	0,458	317,3
209	29	Нижнебурбукское сел.пос.	492	0,187	1,172	0,160	330,3	0,458	330,3
210	29	Октябрьское сел.пос.	322	0,174	1,344	0,129	273,3	0,458	273,3
211	29	Перфиловское сел.пос.	1 224	0,157	0,977	0,161	683,5	0,458	683,5
212	29	Писаревское сел.пос.	2 329	0,709	0,915	0,775	0,0	0,775	0,0
213	29	Сибирякское сел.пос.	595	0,135	1,116	0,121	430,0	0,458	430,0
214	29	Умыганское сел.пос.	609	0,291	1,110	0,262	301,2	0,494	301,2
215	29	Усть-Кульское сел.пос.	405	0,255	1,242	0,205	244,4	0,458	244,4
216	29	Шерагульское сел.пос.	2 147	0,537	0,921	0,583	0,0	0,583	0,0
217	30	Большееланское сел.пос.	3 183	0,717	0,897	0,800	0,0	0,800	0,0
218	30	Железнодорожное сел.пос.	2 971	1,653	0,900	1,835	0,0	1,835	0,0
219	30	Новожилкинское сел.пос.	2 383	0,368	0,914	0,403	231,2	0,458	231,2
220	30	Новомальтинское сел.пос.	1 578	0,665	0,948	0,702	0,0	0,702	0,0
221	30	Раздольинское сел.пос.	1 490	0,384	0,954	0,402	415,9	0,554	415,9
222	30	Сосновское сел.пос.	1 757	1,523	0,938	1,625	0,0	1,625	0,0
223	30	Тальянское сел.пос.	1 117	0,181	0,990	0,182	585,6	0,458	585,6
224	31	Бадарминское сел.пос.	732	0,983	1,231	0,799	142,5	0,881	142,5
225	31	Ершовское сел.пос.	717	0,563	1,235	0,456	3,9	0,458	3,9
226	31	Невонское сел.пос.	2 193	4,877	1,085	4,497	0,0	4,497	0,0
227	31	Подъеланское сел.пос.	523	0,490	1,318	0,372	123,6	0,465	123,6
228	31	Седановское сел.пос.	1 292	0,302	1,136	0,266	540,4	0,458	540,4
229	31	Тубинское сел.пос.	1 678	0,757	1,107	0,684	0,0	0,684	0,0
230	31	Эдучанское сел.пос.	1 405	0,253	1,126	0,225	708,6	0,458	708,6
231	32	Верхнемарковское сел.пос.	1 750	8,874	1,410	6,292	0,0	6,292	0,0
232	32	Нийское сел.пос.	1 010	0,999	1,196	0,836	0,0	0,836	0,0
233	32	Подымахинское сел.пос.	748	0,763	1,533	0,498	219,8	0,598	219,8

№	№ района	Наименования сельских поселений	Численность постоянного населения	Индекс налогового потенциала	Индекс расходов бюджета	Уровень расчетной бюджетной обеспеченности	Размер дотации	Уровень расчетной бюджетной обеспеченности с учетом дотации	Размер дотации с учетом принятых решений о замене дотации дополнительными нормативами отчислений в местные бюджеты от налога на доходы физических лиц
234	32	Ручейское сел.пос.	1 263	0,456	1,164	0,392	681,1	0,633	681,1
235	33	Аносовское сел.пос.	499	0,229	1,168	0,196	293,6	0,458	293,6
236	33	Аталанское сел.пос.	193	0,256	1,677	0,153	189,8	0,458	189,8
237	33	Балаганкинское сел.пос.	414	0,451	1,233	0,365	137,1	0,505	137,1
238	33	Игжейское сел.пос.	571	0,799	1,127	0,709	0,0	0,709	0,0
239	33	Ключинское сел.пос.	94	0,338	2,551	0,132	150,0	0,458	150,0
240	33	Мальшевское сел.пос.	869	0,252	1,031	0,244	368,2	0,458	368,2
241	33	Молькинское сел.пос.	1 297	0,395	0,970	0,407	122,0	0,458	122,0
242	33	Новоудинское сел.пос.	1 200	0,437	0,980	0,446	26,7	0,458	26,7
243	33	Подволоченское сел.пос.	242	0,309	1,509	0,205	177,6	0,458	177,6
244	33	Светлолобовское сел.пос.	717	0,255	1,070	0,238	323,7	0,458	323,7
245	33	Среднемуйское сел.пос.	948	0,384	1,015	0,378	236,9	0,506	236,9
246	33	Чичковское сел.пос.	302	0,378	1,377	0,275	146,6	0,458	146,6
247	33	Юголокское сел.пос.	921	0,382	1,020	0,374	151,1	0,458	151,1
248	34	Алехинское сел.пос.	1 779	1,539	0,936	1,644	0,0	1,644	0,0
249	34	Бельское сел.пос.	1 452	0,530	0,957	0,554	0,0	0,554	0,0
250	34	Булайское сел.пос.	1 201	0,428	0,980	0,437	209,6	0,529	209,6
251	34	Голуметское сел.пос.	2 183	0,473	0,920	0,514	252,9	0,580	252,9
252	34	Зерновское сел.пос.	1 279	1,336	0,972	1,375	0,0	1,375	0,0
253	34	Каменно-Ангарское сел.пос.	502	0,663	1,166	0,569	0,0	0,569	0,0
254	34	Лоховское сел.пос.	1 625	0,927	0,945	0,981	0,0	0,981	0,0
255	34	Нижнеиретское сел.пос.	1 138	0,487	0,987	0,493	0,0	0,493	0,0
256	34	Новогромовское сел.пос.	1 492	0,458	0,954	0,481	98,6	0,517	98,6
257	34	Новостроевское сел.пос.	679	0,198	1,082	0,183	388,9	0,458	388,9
258	34	Онотское сел.пос.	817	0,486	1,043	0,466	35,8	0,488	35,8
259	34	Парфеновское сел.пос.	2 006	0,775	0,926	0,837	0,0	0,837	0,0
260	34	Саянское сел.пос.	932	0,462	1,018	0,454	273,5	0,604	273,5
261	34	Тальниковское сел.пос.	801	0,160	1,046	0,153	491,9	0,458	491,9
262	34	Тунгусское сел.пос.	359	0,266	1,293	0,206	227,9	0,461	227,9
263	34	Узколугское сел.пос.	835	0,726	1,038	0,699	0,0	0,699	0,0
264	34	Черемховское сел.пос.	1 892	0,771	0,931	0,828	0,0	0,828	0,0
265	35	Балтуринское сел.пос.	519	0,198	1,155	0,172	329,8	0,458	329,8
266	35	Бунбуйское сел.пос.	412	0,206	1,235	0,167	284,4	0,458	284,4
267	35	Веселовское сел.пос.	1 791	0,367	0,936	0,392	356,0	0,502	356,0

№	№ района	Наименования сельских поселений	Численность постоянного населения	Индекс налогового потенциала	Индекс расходов бюджета	Уровень расчетной бюджетной обеспеченности	Размер дотации	Уровень расчетной бюджетной обеспеченности с учетом дотации	Размер дотации с учетом принятых решений о замене дотации дополнительными нормативами отчислений в местные бюджеты от налога на доходы физических лиц
268	35	Каменское сел.пос.	1 184	0,180	0,982	0,183	614,3	0,458	614,3
269	35	Мухинское сел.пос.	272	0,233	1,436	0,163	221,6	0,458	221,6
270	35	Новочунское сел.пос.	2 023	0,520	0,926	0,561	0,0	0,561	0,0
271	35	Таргизское сел.пос.	1 570	0,738	0,948	0,778	0,0	0,778	0,0
272	35	Червянское сел.пос.	240	0,767	1,514	0,507	0,0	0,507	0,0
273	36	Баклашинское сел.пос.	8 040	0,706	0,866	0,815	0,0	0,815	0,0
274	36	Олхинское сел.пос.	2 496	0,525	0,911	0,577	0,0	0,577	0,0
275	36	Подкаменское сел.пос.	857	0,564	1,033	0,546	0,0	0,546	0,0
276	36	Шаманское сел.пос.	1 688	1,704	0,941	1,811	0,0	1,811	0,0
277	37	"Аларь"	1 515	0,334	0,952	0,350	336,0	0,471	336,0
278	37	"Александровск"	645	0,407	1,095	0,372	189,2	0,511	189,2
279	37	"Аляты"	828	0,587	1,040	0,565	0,0	0,565	0,0
280	37	"Ангарский"	814	0,448	1,043	0,429	46,4	0,458	46,4
281	37	"Бахтай"	869	0,371	1,031	0,360	168,9	0,458	168,9
282	37	"Егоровск"	504	1,354	1,164	1,163	0,0	1,163	0,0
283	37	"Забитуй"	1 788	0,425	0,936	0,454	104,5	0,487	104,5
284	37	"Зоны"	807	0,348	1,045	0,333	202,6	0,458	202,6
285	37	"Иваническ"	1 220	0,356	0,978	0,364	214,2	0,458	214,2
286	37	"Куйта"	1 134	0,284	0,988	0,288	366,7	0,458	366,7
287	37	"Кутулик"	5 288	2,223	0,877	2,535	0,0	2,535	0,0
288	37	"Маниловск"	915	0,266	1,022	0,261	354,2	0,458	354,2
289	37	"Могоенок"	1 018	0,492	1,004	0,490	46,9	0,514	46,9
290	37	"Нельхай"	916	0,397	1,021	0,389	123,8	0,458	123,8
291	37	"Ныгда"	736	0,317	1,064	0,298	240,7	0,458	240,7
292	37	"Табарсук"	720	0,684	1,069	0,640	0,0	0,640	0,0
293	37	"Тыргетуй"	780	0,515	1,052	0,490	0,0	0,490	0,0
294	38	"Баяндай"	2 616	1,318	0,908	1,452	0,0	1,452	0,0
295	38	"Васильевск"	579	0,455	1,123	0,405	116,3	0,498	116,3
296	38	"Гаханы"	488	0,550	1,175	0,468	28,5	0,494	28,5
297	38	"Курумчинский"	1 454	0,350	0,957	0,366	420,5	0,523	420,5
298	38	"Кырма"	375	0,325	1,460	0,223	250,1	0,461	250,1
299	38	"Люры"	633	0,763	1,100	0,694	0,0	0,694	0,0
300	38	"Нагалык"	595	0,620	1,116	0,556	0,0	0,556	0,0
301	38	"Ользоны"	912	0,484	1,022	0,474	32,1	0,492	32,1

№	№ района	Наименования сельских поселений	Численность постоянного населения	Индекс налогового потенциала	Индекс расходов бюджета	Уровень расчетной бюджетной обеспеченности	Размер дотации	Уровень расчетной бюджетной обеспеченности с учетом дотации	Размер дотации с учетом принятых решений о замене дотации дополнительными нормативами отчислений в местные бюджеты от налога на доходы физических лиц
302	38	"Покровка"	656	0,333	1,091	0,305	211,0	0,459	211,0
303	38	"Половинка"	830	0,401	1,039	0,385	142,6	0,471	142,6
304	38	"Тургеневск"	474	0,849	1,184	0,717	0,0	0,717	0,0
305	38	"Хогот"	1 376	0,346	0,963	0,360	314,1	0,483	314,1
306	39	"Александровское"	1 483	0,388	0,954	0,406	140,9	0,458	140,9
307	39	"Бохан"	5 155	1,071	0,878	1,221	0,0	1,221	0,0
308	39	"Буреть"	1 394	0,339	0,961	0,352	407,7	0,511	407,7
309	39	"Казачье"	1 582	0,315	0,948	0,332	362,1	0,458	362,1
310	39	"Каменка"	1 429	0,515	0,959	0,538	0,0	0,538	0,0
311	39	"Новая Ида"	1 682	0,777	0,942	0,825	0,0	0,825	0,0
312	39	"Олонки"	2 848	0,688	0,903	0,762	0,0	0,762	0,0
313	39	"Середкино"	1 182	0,259	0,982	0,264	433,2	0,458	433,2
314	39	"Тараса"	1 731	0,467	0,939	0,497	0,0	0,497	0,0
315	39	"Тихоновка"	1 528	0,701	0,951	0,737	0,0	0,737	0,0
316	39	"Укыр"	1 299	0,366	0,970	0,378	267,1	0,488	267,1
317	39	"Хохорск"	2 168	0,343	0,920	0,372	327,9	0,458	327,9
318	39	"Шаралдай"	1 348	0,430	0,965	0,445	122,5	0,494	122,5
319	40	"Алтарик"	1 073	0,611	0,996	0,614	0,0	0,614	0,0
320	40	"Закулей"	1 063	0,379	0,997	0,380	370,5	0,562	370,5
321	40	"Новоленино"	1 238	0,341	0,976	0,349	264,5	0,463	264,5
322	40	"Новонукутск"	4 968	1,380	0,879	1,570	0,0	1,570	0,0
323	40	"Нукуты"	1 267	0,252	0,973	0,259	476,7	0,461	476,7
324	40	"Первомайский"	870	0,293	1,031	0,284	380,5	0,505	380,5
325	40	"Хадахан"	1 374	0,768	0,963	0,797	0,0	0,797	0,0
326	40	"Хареты"	1 370	0,314	0,963	0,326	467,6	0,510	467,6
327	40	"Целинный"	1 093	0,302	0,993	0,305	396,7	0,495	396,7
328	40	"Шаратское"	1 402	0,529	0,961	0,551	184,5	0,622	184,5
329	41	"Бильчир"	1 890	0,594	0,931	0,637	0,0	0,637	0,0
330	41	"Бурят-Янгуты"	1 469	0,441	0,956	0,462	0,0	0,462	0,0
331	41	"Ирхидей"	768	0,231	1,055	0,219	372,4	0,458	372,4
332	41	"Каха-Онгойское"	1 355	0,340	0,965	0,353	264,2	0,458	264,2
333	41	"Майск"	1 250	0,560	0,975	0,574	0,0	0,574	0,0
334	41	"Ново-Ленино"	1 192	0,378	0,981	0,386	162,2	0,458	162,2
335	41	"Обуса"	1 122	0,297	0,989	0,300	336,1	0,458	336,1

№	№ района	Наименования сельских поселений	Численность постоянного населения	Индекс налогового потенциала	Индекс расходов бюджета	Уровень расчетной бюджетной обеспеченности	Размер дотации	Уровень расчетной бюджетной обеспеченности с учетом дотации	Размер дотации с учетом принятых решений о замене дотации дополнительными нормативами отчислений в местные бюджеты от налога на доходы физических лиц
336	41	"Оса"	6 735	0,996	0,870	1,144	0,0	1,144	0,0
337	41	"Посёлок Приморский"	1 706	0,530	0,940	0,564	0,0	0,564	0,0
338	41	"Русские Янгуты"	1 379	0,380	0,963	0,395	161,1	0,458	161,1
339	41	"Улейское"	1 360	0,396	0,964	0,411	118,2	0,458	118,2
340	41	"Усть-Алтан"	1 128	0,499	0,988	0,505	238,4	0,616	238,4
341	42	"Алужинское"	1 018	0,488	1,004	0,486	0,0	0,486	0,0
342	42	"Ахинское"	979	0,400	1,010	0,396	118,1	0,458	118,1
343	42	"Гаханское"	3 230	0,523	0,896	0,584	0,0	0,584	0,0
344	42	"Захальское"	1 576	0,375	0,948	0,395	179,5	0,458	179,5
345	42	"Капсальское"	679	0,290	1,082	0,268	307,4	0,485	307,4
346	42	"Корсукское"	1 010	0,290	1,005	0,288	330,8	0,458	330,8
347	42	"Кулункунское"	1 411	0,275	0,960	0,286	447,1	0,458	447,1
348	42	"Ново-Николаевское"	885	0,295	1,027	0,287	356,4	0,491	356,4
349	42	"Олойское"	1 063	0,278	0,997	0,279	364,9	0,458	364,9
350	42	"Тугутуйское"	1 167	0,326	0,984	0,331	280,2	0,458	280,2
351	42	"Усть-Ордынское"	14 736	0,759	0,857	0,886	0,0	0,886	0,0
352	42	"Харазаргайское"	879	0,176	1,029	0,171	498,3	0,458	498,3
353	42	"Харатское"	1 051	0,234	0,999	0,234	451,0	0,458	451,0
		ИТОГО	477 216,0				55 073,2		55 073,2

Министр финансов Иркутской области



Н.В. Бояринова

М.В. Елизарова, 25-63-32

**РАСЧЕТ РАСПРЕДЕЛЕНИЯ
дотаций на выравнивание бюджетной обеспеченности поселений,
образующих фонд финансовой поддержки поселений Иркутской области, на 2021 год**

тыс. рублей

№	№ района	Наименования сельских поселений	Численность постоянного населения	Индекс налогового потенциала	Индекс расходов бюджета	Уровень расчетной бюджетной обеспеченности	Размер дотации	Уровень расчетной бюджетной обеспеченности с учетом дотации	Размер дотации с учетом принятых решений о замене дотации дополнительными нормативами отчислений в местные бюджеты от налога на доходы физических лиц
1	11	Биритское сел.пос.	527	0,720	1,150	0,626	0,0	0,626	0,0
2	11	Заславское сел.пос.	938	0,410	1,017	0,403	135,4	0,474	135,4
3	11	Коноваловское сел.пос.	897	0,253	1,025	0,247	418,7	0,474	418,7
4	11	Кумарейское сел.пос.	983	0,269	1,009	0,266	413,8	0,474	413,8
5	11	Тарнопольское сел.пос.	814	0,465	1,043	0,446	48,5	0,474	48,5
6	11	Шарагайское сел.пос.	514	0,485	1,158	0,419	65,8	0,474	65,8
7	12	Жуинское сел.пос.	747	5,029	1,917	2,623	0,0	2,623	0,0
8	13	Большеокинское сел.пос.	1 464	0,505	1,070	0,472	6,4	0,474	6,4
9	13	Добчурское сел.пос.	884	0,180	1,142	0,158	640,3	0,474	640,3
10	13	Зябинское сел.пос.	810	1,546	1,158	1,334	0,0	1,334	0,0
11	13	Илирское сел.пос.	1 432	0,546	1,072	0,509	0,0	0,509	0,0
12	13	Калтукское сел.пос.	1 506	0,501	1,067	0,470	13,8	0,474	13,8
13	13	Карахунское сел.пос.	720	0,334	1,426	0,234	494,1	0,474	494,1
14	13	Кежемское сел.пос.	2 059	0,755	1,038	0,727	0,0	0,727	0,0
15	13	Ключи-Булакское сел.пос.	2 115	0,290	1,036	0,280	851,5	0,474	851,5
16	13	Кобинское сел.пос.	434	0,212	1,330	0,159	364,2	0,474	364,2
17	13	Кобляковское сел.пос.	1 398	1,005	1,075	0,935	0,0	0,935	0,0
18	13	Куватское сел.пос.	736	0,246	1,178	0,209	460,7	0,474	460,7
19	13	Кузнецовское сел.пос.	1 083	1,770	1,108	1,597	0,0	1,597	0,0
20	13	Наратайское сел.пос.	363	0,422	1,645	0,256	260,8	0,474	260,8
21	13	Озернинское сел.пос.	601	2,062	1,470	1,402	0,0	1,402	0,0
22	13	Покоснинское сел.пос.	2 944	1,105	1,015	1,089	0,0	1,089	0,0
23	13	Прибойнинское сел.пос.	554	0,760	1,250	0,609	0,0	0,609	0,0
24	13	Прибрежнинское сел.пос.	2 695	0,396	1,020	0,388	471,8	0,474	471,8
25	13	Тангуйское сел.пос.	3 107	0,485	1,012	0,480	0,0	0,480	0,0
26	13	Тарминское сел.пос.	895	0,502	1,139	0,440	68,8	0,474	68,8
27	13	Турманское сел.пос.	1 841	0,907	1,047	0,865	0,0	0,865	0,0
28	13	Тэмьское сел.пос.	757	1,130	1,172	0,964	0,0	0,964	0,0
29	13	Харанжинское сел.пос.	1 147	0,246	1,100	0,223	633,9	0,474	633,9

№	№ района	Наименования сельских поселений	Численность постоянного населения	Индекс налогового потенциала	Индекс расходов бюджета	Уровень расчетной бюджетной обеспеченности	Размер дотации	Уровень расчетной бюджетной обеспеченности с учетом дотации	Размер дотации с учетом принятых решений о замене дотации дополнительными нормативами отчислений в местные бюджеты от налога на доходы физических лиц
30	13	Шумиловское сел.пос.	579	0,871	1,237	0,704	0,0	0,704	0,0
31	14	Дальне-Закорское сел.пос.	589	0,637	1,165	0,547	0,0	0,547	0,0
32	14	Знаменское сел.пос.	641	0,450	1,143	0,394	118,2	0,474	118,2
33	14	Лукиновское сел.пос.	154	0,553	1,933	0,286	112,2	0,474	112,2
34	14	Петровское сел.пос.	316	0,518	1,400	0,370	92,3	0,474	92,3
35	14	Рудовское сел.пос.	552	0,507	1,183	0,429	59,6	0,474	59,6
36	14	Тимошинское сел.пос.	209	0,599	1,660	0,361	78,5	0,474	78,5
37	14	Тугурское сел.пос.	354	0,617	1,346	0,459	14,8	0,474	14,8
38	14	Усть-Илгинское сел.пос.	92	0,957	2,635	0,363	53,9	0,474	53,9
39	14	Чиканское сел.пос.	442	4,709	1,255	3,750	0,0	3,750	0,0
40	15	Бабагайское сел.пос.	923	0,486	1,020	0,477	0,0	0,477	0,0
41	15	Бажирское сел.пос.	1 282	0,788	0,971	0,811	0,0	0,811	0,0
42	15	Веренское сел.пос.	962	0,769	1,013	0,759	0,0	0,759	0,0
43	15	Владимирское сел.пос.	1 004	1,150	1,006	1,143	0,0	1,143	0,0
44	15	Моисеевское сел.пос.	1 858	0,491	0,933	0,527	0,0	0,527	0,0
45	15	Мойганское сел.пос.	1 175	0,549	0,983	0,558	0,0	0,558	0,0
46	15	Новочеремховское сел.пос.	584	0,390	1,121	0,348	165,2	0,474	165,2
47	15	Семеновское сел.пос.	887	0,285	1,027	0,277	359,3	0,474	359,3
48	15	Троицкое сел.пос.	2 101	0,192	0,923	0,209	1 032,0	0,474	1 032,0
49	15	Ханжиновское сел.пос.	1 148	0,443	0,986	0,449	56,8	0,474	56,8
50	15	Холмогойское сел.пос.	937	0,638	1,017	0,627	0,0	0,627	0,0
51	15	Хор-Тагнинское сел.пос.	963	0,525	1,013	0,518	0,0	0,518	0,0
52	15	Черемшанское сел.пос.	295	0,354	1,390	0,254	180,5	0,474	180,5
53	16	Батаминское сел.пос.	1 564	0,551	0,949	0,580	0,0	0,580	0,0
54	16	Буринское сел.пос.	507	0,130	1,162	0,112	428,2	0,474	428,2
55	16	Зулумайское сел.пос.	255	0,255	1,475	0,173	226,8	0,474	226,8
56	16	Кимильтейское сел.пос.	2 714	1,006	0,905	1,111	0,0	1,111	0,0
57	16	Масляногорское сел.пос.	766	0,362	1,056	0,343	212,6	0,474	212,6
58	16	Новолетниковское сел.пос.	483	0,576	1,178	0,489	0,0	0,489	0,0
59	16	Покровское сел.пос.	675	0,487	1,084	0,450	36,0	0,474	36,0
60	16	Услонское сел.пос.	1 397	1,472	0,961	1,531	0,0	1,531	0,0
61	16	Ухтуйское сел.пос.	1 704	1,371	0,940	1,458	0,0	1,458	0,0
62	16	Филипповское сел.пос.	503	0,303	1,165	0,260	251,0	0,474	251,0
63	16	Хазанское сел.пос.	1 656	0,472	0,943	0,501	0,0	0,501	0,0

№	№ района	Наименования сельских поселений	Численность постоянного населения	Индекс налогового потенциала	Индекс расходов бюджета	Уровень расчетной бюджетной обеспеченности	Размер дотации	Уровень расчетной бюджетной обеспеченности с учетом дотации	Размер дотации с учетом принятых решений о замене дотации дополнительными нормативами отчислений в местные бюджеты от налога на доходы физических лиц
64	16	Харайгунское сел.пос.	751	0,407	1,060	0,384	144,4	0,474	144,4
65	17	Голоустненское сел.пос.	1 844	1,618	0,933	1,733	0,0	1,733	0,0
66	17	Гороховское сел.пос.	1 604	0,731	0,946	0,772	0,0	0,772	0,0
67	17	Дзержинское сел.пос.	2 821	1,329	0,903	1,471	0,0	1,471	0,0
68	17	Карлукское сел.пос.	3 725	0,549	0,889	0,617	0,0	0,617	0,0
69	17	Максимовское сел.пос.	2 239	1,912	0,918	2,083	0,0	2,083	0,0
70	17	Мамонское сел.пос.	6 574	0,536	0,871	0,616	0,0	0,616	0,0
71	17	Молодежное сел.пос.	10 097	1,498	0,862	1,738	0,0	1,738	0,0
72	17	Никольское сел.пос.	2 279	0,823	0,917	0,898	0,0	0,898	0,0
73	17	Оекское сел.пос.	7 246	1,246	0,869	1,435	0,0	1,435	0,0
74	17	Ревякинское сел.пос.	1 731	1,151	0,939	1,226	0,0	1,226	0,0
75	17	Смоленское сел.пос.	4 411	1,404	0,883	1,590	0,0	1,590	0,0
76	17	Сосноборское сел.пос.	1 723	1,882	0,939	2,003	0,0	2,003	0,0
77	17	Уриковское сел.пос.	12 555	1,314	0,859	1,529	0,0	1,529	0,0
78	17	Усть-Балейское сел.пос.	1 028	1,460	1,002	1,457	0,0	1,457	0,0
79	17	Усть-Кудинское сел.пос.	2 311	1,859	0,916	2,030	0,0	2,030	0,0
80	17	Ушаковское сел.пос.	8 533	3,513	0,865	4,061	0,0	4,061	0,0
81	17	Хомутовское сел.пос.	18 785	1,114	0,855	1,303	0,0	1,303	0,0
82	17	Ширяевское сел.пос.	2 425	0,882	0,912	0,967	0,0	0,967	0,0
83	18	Казачинское сел.пос.	2 623	1,057	1,098	0,962	0,0	0,962	0,0
84	18	Карамское сел.пос.	320	2,621	1,820	1,440	0,0	1,440	0,0
85	18	Ключевское сел.пос.	1 043	0,567	1,191	0,476	0,0	0,476	0,0
86	18	Мартыновское сел.пос.	119	0,319	2,665	0,120	225,3	0,474	225,3
87	18	Небельское сел.пос.	242	2,274	1,699	1,338	0,0	1,338	0,0
88	18	Новоселовское сел.пос.	922	0,959	1,211	0,792	0,0	0,792	0,0
89	19	Ербогаченское сел.пос.	2 113	4,139	1,946	2,127	0,0	2,127	0,0
90	19	Непское сел.пос.	452	17,279	2,225	7,767	0,0	7,767	0,0
91	19	Подволошинское сел.пос.	357	0,673	2,319	0,290	305,4	0,474	305,4
92	19	Преображенское сел.пос.	427	36,226	2,245	16,133	0,0	16,133	0,0
93	20	Ангинское сел.пос.	1 098	0,381	1,039	0,367	245,4	0,474	245,4
94	20	Белюсовское сел.пос.	406	0,341	1,288	0,265	219,6	0,474	219,6
95	20	Бирюльское сел.пос.	961	0,356	1,060	0,336	281,6	0,474	281,6
96	20	Большетарельское сел.пос.	200	0,485	1,694	0,286	127,7	0,474	127,7
97	20	Бутаковское сел.пос.	961	0,315	1,060	0,297	361,3	0,474	361,3

№	№ района	Наименования сельских поселений	Численность постоянного населения	Индекс налогового потенциала	Индекс расходов бюджета	Уровень расчетной бюджетной обеспеченности	Размер дотации	Уровень расчетной бюджетной обеспеченности с учетом дотации	Размер дотации с учетом принятых решений о замене дотации дополнительными нормативами отчислений в местные бюджеты от налога на доходы физических лиц
98	20	Верхоленское сел.пос.	808	0,434	1,091	0,398	134,5	0,474	134,5
99	20	Вершино-Тутурское сел.пос.	227	0,282	1,808	0,156	261,6	0,474	261,6
100	20	Залогское сел.пос.	278	0,588	1,469	0,400	60,6	0,474	60,6
101	20	Зареченское сел.пос.	421	0,201	1,274	0,157	340,3	0,474	340,3
102	20	Карлукское сел.пос.	557	0,394	1,181	0,333	185,6	0,474	185,6
103	20	Качугское сел.пос.	1 502	0,279	1,000	0,279	587,7	0,474	587,7
104	20	Манзурское сел.пос.	1 195	0,609	1,027	0,593	0,0	0,593	0,0
105	20	Харбатовское сел.пос.	1 389	0,361	1,008	0,358	324,8	0,474	324,8
106	21	Алымовское сел.пос.	575	0,456	1,981	0,230	557,5	0,474	557,5
107	21	Бубновское сел.пос.	264	0,426	2,310	0,185	353,9	0,474	353,9
108	21	Коршуновское сел.пос.	181	13,879	2,588	5,363	0,0	5,363	0,0
109	21	Криволукское сел.пос.	325	1,373	2,196	0,625	0,0	0,625	0,0
110	21	Макаровское сел.пос.	709	0,501	1,929	0,260	587,9	0,474	587,9
111	21	Небельское сел.пос.	118	14,670	3,061	4,793	0,0	4,793	0,0
112	21	Петропавловское сел.пос.	389	4,113	2,115	1,945	0,0	1,945	0,0
113	21	Юбилейнинское сел.пос.	554	0,394	1,992	0,198	610,7	0,474	610,7
114	22	Алкинское сел.пос.	612	0,670	1,108	0,604	0,0	0,604	0,0
115	22	Андрюшинское сел.пос.	1 107	0,476	0,991	0,481	0,0	0,481	0,0
116	22	Барлукское сел.пос.	1 482	0,390	0,955	0,408	187,3	0,474	187,3
117	22	Большекашелакское сел.пос.	307	0,329	1,368	0,240	196,8	0,474	196,8
118	22	Иркутское сел.пос.	2 236	0,470	0,918	0,511	0,0	0,511	0,0
119	22	Каразейское сел.пос.	1 127	1,017	0,989	1,029	0,0	1,029	0,0
120	22	Карымское сел.пос.	1 696	0,583	0,941	0,620	0,0	0,620	0,0
121	22	Кундуйское сел.пос.	1 270	0,589	0,973	0,606	0,0	0,606	0,0
122	22	Ленинское сел.пос.	764	0,500	1,056	0,473	1,3	0,474	1,3
123	22	Лермонтовское сел.пос.	1 278	0,481	0,972	0,495	0,0	0,495	0,0
124	22	Мингатуйское сел.пос.	186	0,279	1,708	0,163	197,8	0,474	197,8
125	22	Новотельбинское сел.пос.	310	0,232	1,363	0,171	257,2	0,474	257,2
126	22	Панагинское сел.пос.	229	0,403	1,546	0,261	151,4	0,474	151,4
127	22	Тулюшское сел.пос.	1 718	0,611	0,940	0,650	0,0	0,650	0,0
128	22	Усть-Кадинское сел.пос.	558	0,414	1,134	0,365	137,8	0,474	137,8
129	22	Уховское сел.пос.	1 051	0,337	0,999	0,337	288,7	0,474	288,7
130	22	Уянское сел.пос.	1 280	0,265	0,972	0,273	501,4	0,474	501,4
131	22	Харикское сел.пос.	711	0,841	1,072	0,785	0,0	0,785	0,0

№	№ района	Наименования сельских поселений	Численность постоянного населения	Индекс налогового потенциала	Индекс расходов бюджета	Уровень расчетной бюджетной обеспеченности	Размер дотации	Уровень расчетной бюджетной обеспеченности с учетом дотации	Размер дотации с учетом принятых решений о замене дотации дополнительными нормативами отчислений в местные бюджеты от налога на доходы физических лиц
132	22	Чеботарихинское сел.пос.	851	0,402	1,035	0,388	151,1	0,474	151,1
133	24	Березняковское сел.пос.	1 727	0,280	1,104	0,254	843,1	0,474	843,1
134	24	Брусничное сел.пос.	320	0,209	1,512	0,138	325,7	0,474	325,7
135	24	Дальнинское сел.пос.	250	0,315	1,653	0,191	234,7	0,474	234,7
136	24	Заморское сел.пос.	292	0,208	1,560	0,133	311,5	0,474	311,5
137	24	Коршуновское сел.пос.	789	1,039	1,215	0,855	0,0	0,855	0,0
138	24	Новоилимское сел.пос.	695	0,407	1,242	0,327	253,9	0,474	253,9
139	24	Речушинское сел.пос.	1 073	1,362	1,161	1,173	0,0	1,173	0,0
140	24	Семигорское сел.пос.	644	0,558	1,260	0,442	51,6	0,474	51,6
141	24	Соцгородское сел.пос.	483	0,799	1,343	0,594	0,0	0,594	0,0
142	25	Верхнегутарское сел.пос.	414	0,750	1,420	0,528	0,0	0,528	0,0
143	25	Замзорское сел.пос.	1 375	0,853	0,963	0,886	0,0	0,886	0,0
144	25	Заречное сел.пос.	320	0,263	1,347	0,196	240,7	0,474	240,7
145	25	Иргейское сел.пос.	423	0,754	1,225	0,616	0,0	0,616	0,0
146	25	Каменское сел.пос.	1 108	0,178	0,991	0,179	648,9	0,474	648,9
147	25	Катарбейское сел.пос.	759	0,362	1,058	0,343	211,4	0,474	211,4
148	25	Катарминское сел.пос.	137	0,121	2,016	0,060	229,3	0,474	229,3
149	25	Костинское сел.пос.	954	0,589	1,014	0,581	0,0	0,581	0,0
150	25	Нерхинское сел.пос.	230	0,163	1,729	0,094	302,8	0,474	302,8
151	25	Порогское сел.пос.	662	0,299	1,088	0,275	288,0	0,474	288,0
152	25	Солонецкое сел.пос.	461	0,207	1,194	0,173	331,9	0,474	331,9
153	25	Староалзамайское сел.пос.	390	0,223	1,257	0,177	291,9	0,474	291,9
154	25	Тофаларское сел.пос.	529	0,325	1,335	0,243	326,8	0,474	326,8
155	25	Усть-Рубахинское сел.пос.	3 794	1,218	0,889	1,371	0,0	1,371	0,0
156	25	Худоеланское сел.пос.	2 164	0,364	0,920	0,396	312,0	0,474	312,0
157	25	Чеховское сел.пос.	354	0,240	1,299	0,185	266,9	0,474	266,9
158	25	Шебертинское сел.пос.	1 716	0,472	0,940	0,502	0,0	0,502	0,0
159	25	Широковское сел.пос.	596	0,437	1,115	0,392	109,5	0,474	109,5
160	26	Бугульдейское сел.пос.	980	0,456	1,010	0,452	44,5	0,474	44,5
161	26	Еланцынское сел.пос.	4 763	1,137	0,880	1,292	0,0	1,292	0,0
162	26	Куретское сел.пос.	822	0,689	1,041	0,661	0,0	0,661	0,0
163	26	Онгуренское сел.пос.	506	1,446	1,163	1,243	0,0	1,243	0,0
164	26	Хужирское сел.пос.	1 742	1,836	0,938	1,957	0,0	1,957	0,0
165	26	Шара-Тоготское сел.пос.	951	1,886	1,015	1,858	0,0	1,858	0,0

№	№ района	Наименования сельских поселений	Численность постоянного населения	Индекс налогового потенциала	Индекс расходов бюджета	Уровень расчетной бюджетной обеспеченности	Размер дотации	Уровень расчетной бюджетной обеспеченности с учетом дотации	Размер дотации с учетом принятых решений о замене дотации дополнительными нормативами отчислений в местные бюджеты от налога на доходы физических лиц
166	27	Быстринское сел.пос.	672	0,211	1,085	0,195	408,5	0,474	408,5
167	27	Маритуйское сел.пос.	67	1,622	3,238	0,501	0,0	0,501	0,0
168	27	Новоснежинское сел.пос.	664	0,895	1,088	0,823	0,0	0,823	0,0
169	27	Портбайкальское сел.пос.	397	0,933	1,250	0,746	0,0	0,746	0,0
170	27	Утуликское сел.пос.	1 233	1,195	0,976	1,224	0,0	1,224	0,0
171	28	Березовское сел.пос.	1 180	2,964	0,982	3,017	0,0	3,017	0,0
172	28	Бирюсинское сел.пос.	526	0,585	1,151	0,508	0,0	0,508	0,0
173	28	Борисовское сел.пос.	832	0,626	1,039	0,603	0,0	0,603	0,0
174	28	Бузыккановское сел.пос.	420	0,421	1,228	0,343	135,9	0,474	135,9
175	28	Венгерское сел.пос.	689	0,572	1,079	0,530	0,0	0,530	0,0
176	28	Джогинское сел.пос.	1 066	0,501	0,997	0,502	0,0	0,502	0,0
177	28	Зареченское сел.пос.	497	0,340	1,169	0,291	213,5	0,474	213,5
178	28	Мирнинское сел.пос.	1 063	0,224	0,997	0,224	531,0	0,474	531,0
179	28	Нижнезаимское сел.пос.	416	0,265	1,232	0,215	265,8	0,474	265,8
180	28	Николаевское сел.пос.	1 001	0,295	1,007	0,293	366,3	0,474	366,3
181	28	Полинчетское сел.пос.	454	0,162	1,199	0,135	369,9	0,474	369,9
182	28	Половино-Черемховское сел.пос.	878	1,127	1,029	1,095	0,0	1,095	0,0
183	28	Разгонское сел.пос.	552	1,121	1,137	0,986	0,0	0,986	0,0
184	28	Рождественское сел.пос.	415	0,223	1,233	0,181	300,6	0,474	300,6
185	28	Соляновское сел.пос.	961	0,137	1,013	0,135	662,0	0,474	662,0
186	28	Старо-Акулышетское сел.пос.	1 326	3,069	0,967	3,172	0,0	3,172	0,0
187	28	Тальское сел.пос.	328	0,361	1,335	0,271	178,5	0,474	178,5
188	28	Тамтачетское сел.пос.	1 611	0,906	0,946	0,958	0,0	0,958	0,0
189	28	Тимирязевское сел.пос.	426	1,311	1,223	1,072	0,0	1,072	0,0
190	28	Черчетское сел.пос.	349	0,626	1,306	0,480	0,0	0,480	0,0
191	28	Шелаевское сел.пос.	637	0,287	1,098	0,262	298,0	0,474	298,0
192	28	Шелеховское сел.пос.	1 416	0,596	0,960	0,622	0,0	0,622	0,0
193	29	Азейское сел.пос.	646	3,834	1,094	3,503	0,0	3,503	0,0
194	29	Алгатуйское сел.пос.	1 193	4,295	0,981	4,380	0,0	4,380	0,0
195	29	Аршанское сел.пос.	275	0,325	1,429	0,227	194,4	0,474	194,4
196	29	Афанасьевское сел.пос.	1 105	0,324	0,991	0,327	324,0	0,474	324,0
197	29	Будаговское сел.пос.	1 768	0,408	0,937	0,435	128,3	0,474	128,3
198	29	Бурхунское сел.пос.	744	0,382	1,062	0,360	180,9	0,474	180,9
199	29	Владимирское сел.пос.	787	0,466	1,050	0,444	50,4	0,474	50,4

№	№ района	Наименования сельских поселений	Численность постоянного населения	Индекс налогового потенциала	Индекс расходов бюджета	Уровень расчетной бюджетной обеспеченности	Размер дотации	Уровень расчетной бюджетной обеспеченности с учетом дотации	Размер дотации с учетом принятых решений о замене дотации дополнительными нормативами отчислений в местные бюджеты от налога на доходы физических лиц
200	29	Гадалейское сел.пос.	1 397	2,737	0,961	2,847	0,0	2,847	0,0
201	29	Гуранское сел.пос.	1 706	0,378	0,940	0,402	232,4	0,474	232,4
202	29	Евдокимовское сел.пос.	1 450	0,245	0,957	0,256	607,0	0,474	607,0
203	29	Едогонское сел.пос.	1 001	0,277	1,007	0,276	400,8	0,474	400,8
204	29	Икейское сел.пос.	1 366	0,277	0,964	0,287	493,3	0,474	493,3
205	29	Ишидейское сел.пос.	345	0,719	1,311	0,549	0,0	0,549	0,0
206	29	Кирейское сел.пос.	369	1,038	1,281	0,811	0,0	0,811	0,0
207	29	Котикское сел.пос.	1 666	0,427	0,943	0,454	64,9	0,474	64,9
208	29	Мугунское сел.пос.	1 158	0,306	0,985	0,311	373,0	0,474	373,0
209	29	Нижнебурбукское сел.пос.	492	0,188	1,172	0,160	362,6	0,474	362,6
210	29	Октябрьское сел.пос.	322	0,176	1,344	0,131	297,7	0,474	297,7
211	29	Перфиловское сел.пос.	1 224	0,158	0,977	0,162	749,5	0,474	749,5
212	29	Писаревское сел.пос.	2 329	0,713	0,915	0,779	0,0	0,779	0,0
213	29	Сибирякское сел.пос.	595	0,136	1,116	0,122	468,5	0,474	468,5
214	29	Умыганское сел.пос.	609	0,289	1,110	0,261	288,8	0,474	288,8
215	29	Усть-Кульское сел.пос.	405	0,255	1,242	0,205	271,2	0,474	271,2
216	29	Шерагульское сел.пос.	2 147	0,539	0,921	0,585	0,0	0,585	0,0
217	30	Большееланское сел.пос.	3 183	0,712	0,897	0,794	0,0	0,794	0,0
218	30	Железнодорожное сел.пос.	2 971	1,642	0,900	1,824	0,0	1,824	0,0
219	30	Новожилкинское сел.пос.	2 383	0,365	0,914	0,399	327,7	0,474	327,7
220	30	Новомальтинское сел.пос.	1 578	0,660	0,948	0,696	0,0	0,696	0,0
221	30	Раздольинское сел.пос.	1 490	0,385	0,954	0,404	201,1	0,474	201,1
222	30	Сосновское сел.пос.	1 757	1,547	0,938	1,650	0,0	1,650	0,0
223	30	Тальянское сел.пос.	1 117	0,183	0,990	0,185	641,8	0,474	641,8
224	31	Бадарминское сел.пос.	732	0,991	1,231	0,805	0,0	0,805	0,0
225	31	Ершовское сел.пос.	717	0,576	1,235	0,467	13,5	0,474	13,5
226	31	Невонское сел.пос.	2 193	4,991	1,085	4,601	0,0	4,601	0,0
227	31	Подъеланское сел.пос.	523	0,491	1,318	0,373	140,0	0,474	140,0
228	31	Седановское сел.пос.	1 292	0,308	1,136	0,271	596,2	0,474	596,2
229	31	Тубинское сел.пос.	1 678	0,773	1,107	0,698	0,0	0,698	0,0
230	31	Эдучанское сел.пос.	1 405	0,255	1,126	0,227	783,7	0,474	783,7
231	32	Верхнемарковское сел.пос.	1 750	9,097	1,410	6,450	0,0	6,450	0,0
232	32	Нийское сел.пос.	1 010	1,009	1,196	0,844	0,0	0,844	0,0
233	32	Подымахинское сел.пос.	748	0,775	1,533	0,506	0,0	0,506	0,0

№	№ района	Наименования сельских поселений	Численность постоянного населения	Индекс налогового потенциала	Индекс расходов бюджета	Уровень расчетной бюджетной обеспеченности	Размер дотации	Уровень расчетной бюджетной обеспеченности с учетом дотации	Размер дотации с учетом принятых решений о замене дотации дополнительными нормативами отчислений в местные бюджеты от налога на доходы физических лиц
234	32	Ручейское сел.пос.	1 263	0,465	1,164	0,399	220,7	0,474	220,7
235	33	Аносовское сел.пос.	499	0,232	1,168	0,199	321,6	0,474	321,6
236	33	Аталанское сел.пос.	193	0,261	1,677	0,155	206,7	0,474	206,7
237	33	Балаганкинское сел.пос.	414	0,449	1,233	0,364	112,8	0,474	112,8
238	33	Игжейское сел.пос.	571	0,789	1,127	0,700	0,0	0,700	0,0
239	33	Ключинское сел.пос.	94	0,336	2,551	0,132	164,6	0,474	164,6
240	33	Малышевское сел.пос.	869	0,252	1,031	0,244	412,3	0,474	412,3
241	33	Молькинское сел.пос.	1 297	0,394	0,970	0,406	170,9	0,474	170,9
242	33	Новоудинское сел.пос.	1 200	0,437	0,980	0,446	66,8	0,474	66,8
243	33	Подволоченское сел.пос.	242	0,312	1,509	0,207	195,6	0,474	195,6
244	33	Светлообовское сел.пос.	717	0,255	1,070	0,239	362,1	0,474	362,1
245	33	Среднемуйское сел.пос.	948	0,388	1,015	0,382	177,6	0,474	177,6
246	33	Чичковское сел.пос.	302	0,376	1,377	0,273	167,4	0,474	167,4
247	33	Юголокское сел.пос.	921	0,381	1,020	0,373	189,8	0,474	189,8
248	34	Алехинское сел.пос.	1 779	1,557	0,936	1,662	0,0	1,662	0,0
249	34	Бельское сел.пос.	1 452	0,532	0,957	0,556	0,0	0,556	0,0
250	34	Булайское сел.пос.	1 201	0,424	0,980	0,432	98,4	0,474	98,4
251	34	Голуметское сел.пос.	2 183	0,469	0,920	0,510	0,0	0,510	0,0
252	34	Зерновское сел.пос.	1 279	1,337	0,972	1,376	0,0	1,376	0,0
253	34	Каменно-Ангарское сел.пос.	502	0,665	1,166	0,571	0,0	0,571	0,0
254	34	Лоховское сел.пос.	1 625	0,935	0,945	0,989	0,0	0,989	0,0
255	34	Нижнеиретское сел.пос.	1 138	0,486	0,987	0,492	0,0	0,492	0,0
256	34	Новогромовское сел.пос.	1 492	0,455	0,954	0,477	0,0	0,477	0,0
257	34	Новостроевское сел.пос.	679	0,201	1,082	0,186	424,9	0,474	424,9
258	34	Онотское сел.пос.	817	0,492	1,043	0,472	3,7	0,474	3,7
259	34	Парфеновское сел.пос.	2 006	0,764	0,926	0,825	0,0	0,825	0,0
260	34	Саянское сел.пос.	932	0,457	1,018	0,449	47,5	0,474	47,5
261	34	Тальниковское сел.пос.	801	0,162	1,046	0,155	536,6	0,474	536,6
262	34	Тунгусское сел.пос.	359	0,270	1,293	0,209	247,1	0,474	247,1
263	34	Узколуговое сел.пос.	835	0,724	1,038	0,697	0,0	0,697	0,0
264	34	Черемховское сел.пос.	1 892	0,782	0,931	0,840	0,0	0,840	0,0
265	35	Балтуринское сел.пос.	519	0,201	1,155	0,174	360,4	0,474	360,4
266	35	Бунбуйское сел.пос.	412	0,210	1,235	0,170	310,0	0,474	310,0
267	35	Веселовское сел.пос.	1 791	0,371	0,936	0,397	260,0	0,474	260,0

№	№ района	Наименования сельских поселений	Численность постоянного населения	Индекс налогового потенциала	Индекс расходов бюджета	Уровень расчетной бюджетной обеспеченности	Размер дотации	Уровень расчетной бюджетной обеспеченности с учетом дотации	Размер дотации с учетом принятых решений о замене дотации дополнительными нормативами отчислений в местные бюджеты от налога на доходы физических лиц
268	35	Каменское сел.пос.	1 184	0,192	0,982	0,196	648,2	0,474	648,2
269	35	Мухинское сел.пос.	272	0,237	1,436	0,165	242,1	0,474	242,1
270	35	Новочунское сел.пос.	2 023	0,525	0,926	0,567	0,0	0,567	0,0
271	35	Таргизское сел.пос.	1 570	0,753	0,948	0,794	0,0	0,794	0,0
272	35	Червянское сел.пос.	240	0,782	1,514	0,516	0,0	0,516	0,0
273	36	Баклашинское сел.пос.	8 040	0,695	0,866	0,802	0,0	0,802	0,0
274	36	Олхинское сел.пос.	2 496	0,517	0,911	0,568	0,0	0,568	0,0
275	36	Подкаменское сел.пос.	857	0,573	1,033	0,555	0,0	0,555	0,0
276	36	Шаманское сел.пос.	1 688	1,677	0,941	1,781	0,0	1,781	0,0
277	37	"Аларь"	1 515	0,331	0,952	0,348	366,1	0,474	366,1
278	37	"Александровск"	645	0,410	1,095	0,375	140,8	0,474	140,8
279	37	"Аляты"	828	0,581	1,040	0,559	0,0	0,559	0,0
280	37	"Ангарский"	814	0,444	1,043	0,425	82,8	0,474	82,8
281	37	"Бахтай"	869	0,366	1,031	0,356	212,9	0,474	212,9
282	37	"Егоровск"	504	1,375	1,164	1,181	0,0	1,181	0,0
283	37	"Забитуй"	1 788	0,429	0,936	0,458	54,8	0,474	54,8
284	37	"Зоны"	807	0,348	1,045	0,333	238,9	0,474	238,9
285	37	"Иваническ"	1 220	0,355	0,978	0,363	266,4	0,474	266,4
286	37	"Куйта"	1 134	0,283	0,988	0,287	420,9	0,474	420,9
287	37	"Кутулик"	5 288	2,249	0,877	2,565	0,0	2,565	0,0
288	37	"Маниловск"	915	0,264	1,022	0,259	403,8	0,474	403,8
289	37	"Могоенок"	1 018	0,491	1,004	0,489	0,0	0,489	0,0
290	37	"Нельхай"	916	0,397	1,021	0,389	159,6	0,474	159,6
291	37	"Ныгда"	736	0,316	1,064	0,297	278,0	0,474	278,0
292	37	"Табарсук"	720	0,690	1,069	0,646	0,0	0,646	0,0
293	37	"Тыргетуй"	780	0,508	1,052	0,483	0,0	0,483	0,0
294	38	"Баяндай"	2 616	1,326	0,908	1,461	0,0	1,461	0,0
295	38	"Васильевск"	579	0,449	1,123	0,400	96,8	0,474	96,8
296	38	"Гаханы"	488	0,541	1,175	0,461	15,6	0,474	15,6
297	38	"Курумчинский"	1 454	0,348	0,957	0,364	308,4	0,474	308,4
298	38	"Кырма"	375	0,323	1,460	0,222	277,1	0,474	277,1
299	38	"Люры"	633	0,750	1,100	0,682	0,0	0,682	0,0
300	38	"Нагалык"	595	0,618	1,116	0,554	0,0	0,554	0,0
301	38	"Ользоны"	912	0,479	1,022	0,469	10,5	0,474	10,5

№	№ района	Наименования сельских поселений	Численность постоянного населения	Индекс налогового потенциала	Индекс расходов бюджета	Уровень расчетной бюджетной обеспеченности	Размер дотации	Уровень расчетной бюджетной обеспеченности с учетом дотации	Размер дотации с учетом принятых решений о замене дотации дополнительными нормативами отчислений в местные бюджеты от налога на доходы физических лиц
302	38	"Покровка"	656	0,331	1,091	0,303	245,3	0,474	245,3
303	38	"Половинка"	830	0,397	1,039	0,382	158,9	0,474	158,9
304	38	"Тургеневск"	474	0,836	1,184	0,706	0,0	0,706	0,0
305	38	"Хогот"	1 376	0,342	0,963	0,355	316,1	0,474	316,1
306	39	"Александровское"	1 483	0,385	0,954	0,403	202,1	0,474	202,1
307	39	"Бохан"	5 155	1,074	0,878	1,224	0,0	1,224	0,0
308	39	"Буреть"	1 394	0,336	0,961	0,349	335,5	0,474	335,5
309	39	"Казачье"	1 582	0,314	0,948	0,331	430,1	0,474	430,1
310	39	"Каменка"	1 429	0,510	0,959	0,532	0,0	0,532	0,0
311	39	"Новая Ида"	1 682	0,763	0,942	0,810	0,0	0,810	0,0
312	39	"Олонки"	2 848	0,683	0,903	0,756	0,0	0,756	0,0
313	39	"Середкино"	1 182	0,259	0,982	0,264	489,4	0,474	489,4
314	39	"Тараса"	1 731	0,462	0,939	0,492	0,0	0,492	0,0
315	39	"Тихоновка"	1 528	0,693	0,951	0,729	0,0	0,729	0,0
316	39	"Укыр"	1 299	0,364	0,970	0,375	250,4	0,474	250,4
317	39	"Хохорск"	2 168	0,339	0,920	0,369	421,2	0,474	421,2
318	39	"Шаралдай"	1 348	0,425	0,965	0,440	89,1	0,474	89,1
319	40	"Алтарик"	1 073	0,609	0,996	0,611	0,0	0,611	0,0
320	40	"Закулей"	1 063	0,375	0,997	0,376	208,8	0,474	208,8
321	40	"Новоленино"	1 238	0,338	0,976	0,347	308,9	0,474	308,9
322	40	"Новонукутск"	4 968	1,384	0,879	1,575	0,0	1,575	0,0
323	40	"Нукуты"	1 267	0,252	0,973	0,259	531,9	0,474	531,9
324	40	"Первомайский"	870	0,291	1,031	0,283	344,1	0,474	344,1
325	40	"Хадахан"	1 374	0,765	0,963	0,794	0,0	0,794	0,0
326	40	"Хареты"	1 370	0,311	0,963	0,322	401,6	0,474	401,6
327	40	"Целинный"	1 093	0,300	0,993	0,302	374,7	0,474	374,7
328	40	"Шаратское"	1 402	0,523	0,961	0,544	0,0	0,544	0,0
329	41	"Бильчир"	1 890	0,589	0,931	0,632	0,0	0,632	0,0
330	41	"Бурят-Янгуты"	1 469	0,437	0,956	0,457	46,9	0,474	46,9
331	41	"Ирхидей"	768	0,231	1,055	0,219	414,2	0,474	414,2
332	41	"Каха-Онгойское"	1 355	0,337	0,965	0,349	326,9	0,474	326,9
333	41	"Майск"	1 250	0,552	0,975	0,567	0,0	0,567	0,0
334	41	"Ново-Ленино"	1 192	0,375	0,981	0,382	215,9	0,474	215,9
335	41	"Обуса"	1 122	0,296	0,989	0,300	388,2	0,474	388,2

№	№ района	Наименования сельских поселений	Численность постоянного населения	Индекс налогового потенциала	Индекс расходов бюджета	Уровень расчетной бюджетной обеспеченности	Размер дотации	Уровень расчетной бюджетной обеспеченности с учетом дотации	Размер дотации с учетом принятых решений о замене дотации дополнительными нормативами отчислений в местные бюджеты от налога на доходы физических лиц
336	41	"Оса"	6 735	0,995	0,870	1,143	0,0	1,143	0,0
337	41	"Посёлок Приморский"	1 706	0,522	0,940	0,555	0,0	0,555	0,0
338	41	"Русские Янгуты"	1 379	0,377	0,963	0,392	219,3	0,474	219,3
339	41	"Улейское"	1 360	0,392	0,964	0,406	177,9	0,474	177,9
340	41	"Усть-Алтан"	1 128	0,492	0,988	0,498	0,0	0,498	0,0
341	42	"Алужинское"	1 018	0,481	1,004	0,480	0,0	0,480	0,0
342	42	"Ахинское"	979	0,398	1,010	0,394	158,6	0,474	158,6
343	42	"Гаханское"	3 230	0,534	0,896	0,596	0,0	0,596	0,0
344	42	"Захальское"	1 576	0,381	0,948	0,402	217,1	0,474	217,1
345	42	"Капсальское"	679	0,289	1,082	0,267	305,8	0,474	305,8
346	42	"Корсукское"	1 010	0,288	1,005	0,286	382,3	0,474	382,3
347	42	"Кулункунское"	1 411	0,274	0,960	0,285	512,2	0,474	512,2
348	42	"Ново-Николаевское"	885	0,296	1,027	0,288	339,2	0,474	339,2
349	42	"Олойское"	1 063	0,278	0,997	0,279	414,2	0,474	414,2
350	42	"Тугутуйское"	1 167	0,325	0,984	0,331	329,7	0,474	329,7
351	42	"Усть-Ордынское"	14 736	0,768	0,857	0,896	0,0	0,896	0,0
352	42	"Харазаргайское"	879	0,177	1,029	0,172	548,1	0,474	548,1
353	42	"Харатское"	1 051	0,237	0,999	0,237	499,4	0,474	499,4
		ИТОГО	477 216,0				54 245,0		54 245,0

Министр финансов Иркутской области



Н.В. Бояринова

М.В. Елизарова, 25-63-32

МЕТОДИКА РАСПРЕДЕЛЕНИЯ

иных межбюджетных трансфертов в форме дотаций на поддержку мер по обеспечению сбалансированности местных бюджетов на 2019 год
(далее – дотация на сбалансированность)

Расчет распределения дотации на сбалансированность осуществлен на основании данных, предоставленных органами местного самоуправления муниципальных районов (городских округов) Иркутской области (далее -МР(ГО)):

в оценке исполнения местного бюджета до конца текущего финансового года с учетом прогноза по доходам, расходам и источникам финансирования дефицита местного бюджета по состоянию на 1 сентября 2018 года;

в отчете об исполнении консолидированного бюджета муниципальных образований по состоянию на 1 сентября 2018 года.

Расчет распределения дотации на сбалансированность (С) в сумме 900 000 тыс. рублей осуществлен в два этапа (С₁ и С₂) и определяется по формуле:

$$C = C_1 + C_2. \quad (1)$$

Право на получение дотации на сбалансированность на первом этапе (С₁) имеют МР(ГО), у которых уровень бюджетной обеспеченности меньше 1 и для которых выполняется условие:

$$ЗП_{\text{указ.}} * 30\% - Д_{\text{выр.}} > 0, \text{ где} \quad (2)$$

ЗП_{указ.} – прогноз расходов МР(ГО) по заработной плате с начислениями на нее на 2019 год основного персонала учреждений культуры и педагогических работников организаций дополнительного образования, принятых на уровне ожидаемого исполнения в 2018 году;

Д_{выр.} – объем дотаций на выравнивание бюджетной обеспеченности из областного бюджета до замены дотаций дополнительными нормативами отчислений в местные бюджеты от налога на доходы физических лиц на 2019 год.

Объем для МР(ГО) дотации на сбалансированность местных бюджетов (С₁) определяется по формуле:

$$C_1 = ЗП_{\text{указ.}} * 30\% - Д_{\text{выр.}}$$

Право на получение дотации на сбалансированность на втором этапе (С₂) имеют МР(ГО), для которых выполняется условие:

$$(Д - Р + ККО) < 0, \text{ где} \quad (3)$$

Д – объем доходов МР(ГО) на 2019 год, определяемый по формуле (5);

P – объем расходов МР(ГО) на 2019 год без целевых средств, определяемый для ГО по формуле (8), для МР по формуле (9);

ККО – общее сальдо полученных и погашенных кредитов от коммерческих организаций.

Объем для МР(ГО) дотации на сбалансированность местных бюджетов (C_2) определяется по формуле:

$$C_2 = \frac{|D-P+KCO|}{\sum |D-P+KCO|} * V, \text{ где} \quad (4)$$

V – распределяемый объем дотации на сбалансированность C_2 .

Объем доходов МР(ГО) на 2019 год (D) определяется по формуле:

$$D = CD + MBT^{2019} + C_1, \text{ где} \quad (5)$$

CD – прогноз налоговых, неналоговых доходов МР(ГО), который определяется по формуле:

$$CD = ND + NND, \text{ где} \quad (6)$$

ND – налоговые доходы, включающие в себя:

НДФЛ – налог на доходы физических лиц;

НСР – налоги, взимаемые в связи с применением специальных налоговых режимов, в том числе УСН (упрощенная система налогообложения);

НИФЛ – налог на имущество физических лиц;

ЗН – земельный налог;

ГП – государственная пошлина;

ПНД – прочие налоговые доходы (без учета акцизов по подакцизным товарам (продукции), производимым на территории Российской Федерации);

NND – неналоговые доходы, включающие в себя:

АП – доходы, получаемые в виде арендной платы за земельные участки и плата по соглашениям об установлении сервитута;

САИ – доходы от сдачи в аренду имущества, находящегося в оперативном управлении органов местного самоуправления;

ППР – плата при пользовании природными ресурсами;

ПУ – доходы от оказания платных услуг или компенсации затрат государства (без учета родительской платы);

МНЗ – доходы от продажи материальных и нематериальных активов;

ШСУ – штрафы, санкции, возмещение ущерба;

ПННД – прочие неналоговые доходы.

Объем межбюджетных трансфертов МР(ГО) на 2019 год (МБТ²⁰¹⁹) определяется по формуле:

$$\text{МБТ}^{2019} = \text{Д}^{\text{выр.}} + \text{С}^{\text{ГСМ}}, \text{ где} \quad (7)$$

$\text{Д}^{\text{выр.}}$ – объем дотаций на выравнивание бюджетной обеспеченности из областного бюджета, с учетом принятых решений о замене дотаций дополнительными нормативами отчислений в местные бюджеты от налога на доходы физических лиц;

$\text{С}^{\text{ГСМ}}$ – объем субсидии на осуществление мероприятий в области приобретения и доставки топлива и горюче-смазочных материалов, необходимых для обеспечения деятельности муниципальных учреждений и органов местного самоуправления муниципальных образований Иркутской области.

Объем расходов ГО на 2019 год (Р) определяется по формуле:

$$P = \text{СФ} + \text{Р}^{\text{числ.}}, \text{ где} \quad (8)$$

СФ – прогнозный объем средств местных бюджетов, необходимый для обеспечения софинансирования государственных программ Иркутской области на 2019 год в части реализации мероприятий, связанных с созданием условий для обеспечения поселений услугами торговли, с приобретением и доставкой топлива и ГСМ для нужд ОМСУ и муниципальных учреждений, со строительством, реконструкцией, приобретением, капитальным ремонтом, ремонтом муниципальных объектов и разработкой проектной документации на строительство, реконструкцию муниципальных объектов, включенных в перечень объектов и мероприятий в рамках соответствующей государственной программы Иркутской области;

$\text{Р}^{\text{числ.}}$ – объем расходов ГО определяется в пределах объема расходов, исходя из расходов на 1 жителя в группе по ГО, и фактических расходов 2017 года с учетом прогноза дополнительных расходов ГО, необходимых для увеличения заработной платы с начислениями на нее основного персонала учреждений культуры и педагогических работников организаций дополнительного образования, а также для увеличения МРОТ работникам органов местного самоуправления и муниципальных учреждений (информация министерства труда и занятости Иркутской области).

Расходы на 1 жителя корректируются на:

коэффициент масштаба, который отражает долю условно постоянных расходов муниципального образования в независимости от численности населения муниципального образования ($\text{К}^{\text{масш.}}$):

$$\text{К}^{\text{масш.}} = 0,1 * \frac{\text{ср Ч}^{\text{ГР}}}{\text{Ч}} + 0,9, \text{ где}$$

$\text{ср Ч}^{\text{ГР}}$ - средняя численность населения в ГО;

Ч – численность населения в ГО;

коэффициент площади территории ГО (К^{S}):

$$K^S = 0,2 * \frac{S}{\text{макс } S^{\text{ГР}}} + 1, \text{ где}$$

макс $S^{\text{ГР}}$ – максимальная площадь в ГО, на которой проживает городское население;

S – площадь ГО, на которой проживает городское население;

коэффициент, отражающий количество предоставляемых услуг в части дошкольного, общего и дополнительного образования ($K^{\text{услуг.}}$):

$$K^{\text{услуг.}} = \frac{Y}{\text{Ч}} + 1, \text{ где}$$

Y – количество услуг, предоставляемых на территории ГО, по данным отчета по сети, штатам и контингентам получателей бюджетных средств, состоящих на бюджете субъекта Российской Федерации и бюджетах муниципальных образований, за отчетный финансовый год;

районный коэффициент и северную надбавку (РКСН).

Объем расходов МР на 2019 год (P) определяется по формуле:

$$P = C\Phi + \Phi\Pi\Pi + P^{\text{числ.}}, \text{ где} \quad (9)$$

$C\Phi$ – прогнозный объем средств местных бюджетов, необходимый для обеспечения софинансирования государственных программ Иркутской области на 2019 год в части реализации мероприятий, связанных с созданием условий для обеспечения поселений услугами торговли, с приобретением и доставкой топлива и ГСМ для нужд ОМСУ и муниципальных учреждений, со строительством, реконструкцией, приобретением, капитальным ремонтом, ремонтом муниципальных объектов и разработкой проектной документации на строительство, реконструкцию муниципальных объектов, включенных в перечень объектов и мероприятий в рамках соответствующей государственной программы Иркутской области;

$\Phi\Pi\Pi$ – объем финансовой помощи поселениям района, формируемый за счет собственных доходов муниципального района, (7,5% объема дотации на выравнивание бюджетной обеспеченности, предоставляемой району из областного бюджета в соответствующем году, и налоговых доходов без акцизов на нефтепродукты);

$P^{\text{числ.}}$ – объем расходов МР определяется в пределах объема расходов, исходя из расходов на 1 жителя в группе по МР, и фактических расходов 2017 года с учетом прогноза дополнительных расходов МР, необходимых для увеличения заработной платы с начислениями на нее основного персонала учреждений культуры и педагогических работников организаций дополнительного образования, а также для увеличения МРОТ работникам органов местного самоуправления и муниципальных учреждений в 2018 году (информация министерства труда и занятости Иркутской области),

Расходы на 1 жителя по МР корректируются на:

коэффициент масштаба, который отражает долю условно постоянных расходов муниципального образования в независимости от численности населения муниципального образования ($K^{\text{масш.}}$):

$$K^{\text{масш.}} = 0,3 * \frac{\text{ср } \text{Ч}^{\text{ГР}}}{\text{Ч}} + 0,7, \text{ где}$$

ср $\text{Ч}^{\text{ГР}}$ - средняя численность населения в МР;

Ч – численность населения в МР;

коэффициент площади территории МР (K^S):

$$K^S = 0,3 * \frac{S}{\text{макс } S^{\text{ГР}}} + 1, \text{ где}$$

макс $S^{\text{ГР}}$ – максимальная площадь в МР, на которой проживает городское население;

S – площадь МР, на которой проживает городское население;

коэффициент, отражающий долю городского населения в районе ($K^{\text{гопос.}}$):

$$K^{\text{гопос.}} = 0,1 * d^{\text{чгн}} + 1, \text{ где}$$

$d^{\text{чгн}}$ - доля численности городского населения в общей численности населения МР;

коэффициент, отражающий количество предоставляемых услуг в части дошкольного, общего и дополнительного образования ($K^{\text{услуг.}}$):

$$K^{\text{услуг.}} = \frac{Y}{\text{Ч}} + 1, \text{ где}$$

Y – количество услуг, предоставляемых на территории МР, по данным отчета по сети, штатам и контингентам получателей бюджетных средств, состоящих на бюджете субъекта Российской Федерации и бюджетах муниципальных образований, за отчетный финансовый год;

районный коэффициент и северную надбавку (РКСН).

Министр финансов
Иркутской области



Н.В. Бояринова

РАСЧЕТ РАСПРЕДЕЛЕНИЯ
иных межбюджетных трансфертов в форме дотаций на поддержку мер по обеспечению сбалансированности местных бюджетов на 2019 год
(далее – дотация на сбалансированность)
по оценкам по состоянию на 1 сентября 2018 года

тыс. рублей

№	Наименование	Численность населения на 01.01.2018	РК, СН	Уровень БО на 2019 год	Расходы по зар. плате с начисл. основного персонала в культуре и пед. работников в доп. образовании (ЗП ^{Указ})	Первая часть дотации на сбалансированность (С ₁)	Оценка МФ					Общее saldo полученных и погашенных кредитов от кредитных организаций (ККО)	Вторая часть дотации на сбалансированность (С ₂)	Дотация на сбалансированность (С)			
							Доходы				Расходы						
							Всего:	налоговые и неналоговые доходы (СД)	в том числе:		Всего:				ФПП		
									замена доп. нормативами дотации на выравнивание	дотации на выравнивание (Д ^{МФ})						субсидия на ГСМ (С ^{ГСМ})	объем средств, предусмотренных на софин-е гос. программ за счет средств местного бюджета (СФ)
7=30%*6-10-11	8	9	10	11	12	13	14	15	16	17	18=7+17						
1	г. Ангарск	238 001	1,6	1,108	408 113	0,0	2 553 832,7	2 553 833	0	0	0	2 153 381	0	81 063	-137 781	0,0	0,0
2	г. Братск	229 286	1,9	0,894	352 602	105 780,7	2 573 319,4	2 467 539	0	0	0	2 344 363	0	0	-130 000	0,0	105 780,7
3	г. Зима	30 988	1,6	0,545	75 187	0,0	295 782,3	208 386	0	87 396	0	352 908	0	5 549	-700	36 696,9	36 696,9
4	г. Иркутск	623 869	1,6	2,661	739 483	0,0	10 166 377,0	10 166 377	0	0	0	5 789 360	0	565 057	0	0,0	0,0
5	г. Саянск	38 968	1,6	0,692	110 817	0,0	392 579,4	339 783	0	52 796	0	425 008	0	6 760	0	20 579,9	20 579,9
6	г. Свирск	12 945	1,6	0,268	49 749	0,0	197 089,3	83 597	0	113 493	0	216 960	0	2 048	0	12 610,2	12 610,2
7	г. Тулун	41 640	1,6	0,532	82 109	0,0	383 500,9	273 042	0	110 459	0	377 573	0	3 777	0	0,0	0,0
8	г. Усолье-Сибирское	77 407	1,6	0,611	141 814	0,0	676 689,7	546 464	0	130 226	0	550 798	0	0	0	0,0	0,0
9	г. Усть-Илимск	81 976	2,1	0,747	215 890	0,0	983 671,7	782 170	0	201 502	0	853 626	0	1 862	-53 000	0,0	0,0
10	г. Черемхово	50 819	1,6	0,547	110 859	0,0	439 846,9	316 815	0	123 032	0	531 734	0	16 196	-30 666	77 774,2	77 774,2
11	Балаганский р.	8 543	1,6	0,172	25 200	0,0	128 154,2	33 790	0	94 364	0	148 321	9 239	4 490	0	12 797,9	12 797,9
12	Бодайбинский р.	18 391	2,2	1,957	104 200	0,0	749 478,5	749 479	0	0	0	410 965	53 426	9 740	0	0,0	0,0
13	Братский р.	51 420	1,9	0,597	89 696	0,0	465 288,9	354 468	0	110 821	0	531 447	31 045	9 416	-3 500	44 205,9	44 205,9
14	Жигаловский р.	8 364	1,8	0,365	25 372	0,0	160 905,8	77 722	0	83 184	0	182 160	11 578	139	0	13 488,3	13 488,3
15	Заларинский р.	27 733	1,6	0,361	58 937	0,0	236 790,1	116 200	0	120 590	0	282 997	17 064	8 656	0	29 323,8	29 323,8
16	Зиминский р.	12 975	1,6	0,376	6 044	0,0	121 746,3	64 416	0	57 331	0	139 327	8 447	0	0	11 156,7	11 156,7
17	Иркутский р.	126 504	1,6	0,590	71 731	0,0	736 355,1	736 355	168 369	0	0	798 691	46 663	31 174	0	39 559,5	39 559,5
18	Казачинско-Ленский р.	16 803	2,2	0,732	48 774	0,0	258 625,9	229 320	0	29 306	0	319 002	18 652	6 399	0	38 315,5	38 315,5
19	Катангский р.	3 349	2,5	1,472	42 054	0,0	306 877,0	275 177	0	0	31 700	257 471	20 382	26 728	0	0,0	0,0
20	Качугский р.	16 899	1,8	0,244	34 419	0,0	178 255,3	62 982	0	115 273	0	204 677	12 710	13	0	16 767,9	16 767,9
21	Киренский р.	17 525	2,2	0,628	53 704	0,0	345 241,2	330 662	67 025	0	14 579	331 886	22 200	3 909	0	0,0	0,0
22	Куйтунский р.	28 238	1,6	0,338	41 077	0,0	232 886,5	108 621	0	124 266	0	274 646	16 580	18 591	0	26 500,9	26 500,9
23	Мамско-Чуйский р.	3 863	2,2	0,165	41 996	0,0	172 326,3	43 198	0	125 407	3 721	194 722	12 099	209	0	14 212,8	14 212,8
24	Нижнеилимский р.	48 218	2,1	0,722	105 376	0,0	509 905,3	449 391	0	60 515	0	528 078	34 537	3 258	0	11 532,4	11 532,4
25	Нижнеудинский р.	63 333	1,6	0,705	86 387	0,0	455 333,7	390 805	0	64 528	0	577 220	32 461	11 564	0	77 351,2	77 351,2
26	Ольхонский р.	9 764	1,6	0,194	28 384	0,0	150 030,8	54 534	0	95 496	0	155 958	9 817	35	0	3 761,3	3 761,3
27	Слюдянский р.	39 418	1,6	0,581	77 123	0,0	304 955,5	220 870	0	84 086	0	356 633	21 463	0	0	32 795,5	32 795,5
28	Тайшетский р.	73 342	1,6	0,773	103 283	0,0	521 177,0	485 243	0	35 934	0	621 132	37 274	14 802	0	63 432,9	63 432,9
29	Тулунский р.	25 099	1,6	0,503	25 248	0,0	221 048,0	160 306	0	60 742	0	229 302	12 309	0	0	5 237,8	5 237,8
30	Усольский р.	50 152	1,6	0,818	85 058	16 140,7	375 907,2	350 390	0	9 377	0	408 060	26 063	244	0	20 404,9	36 545,6
31	Усть-Илимский р.	14 969	2,1	0,608	31 981	0,0	234 858,2	184 218	0	50 640	0	248 276	15 261	371	0	8 515,2	8 515,2
32	Усть-Кутский р.	48 992	2,2	1,256	109 503	0,0	916 784,2	916 784	0	0	0	685 375	61 401	7 755	0	0,0	0,0
33	Усть-Удинский р.	13 361	1,6	0,255	26 385	0,0	163 895,2	59 411	0	104 484	0	187 403	11 704	791	0	14 918,6	14 918,6
34	Черемховский р.	28 463	1,6	0,305	58 269	0,0	240 568,6	106 556	0	134 013	0	287 452	16 776	6 684	0	29 752,7	29 752,7
35	Чунский р.	32 736	1,6	0,526	47 453	0,0	277 394,3	191 057	0	86 337	0	318 192	19 500	0	0	25 890,9	25 890,9
36	Шелеховский р.	66 772	1,6	0,697	83 319	0,0	506 458,9	437 313	0	69 146	0	493 913	33 188	500	0	0,0	0,0
37	Аларский р.	20 497	1,6	0,445	35 463	0,0	199 365,8	123 501	0	75 865	0	250 044	14 018	33 521	0	32 161,5	32 161,5
38	Баяндаевский р.	10 988	1,6	0,161	29 372	0,0	140 508,3	34 648	0	105 861	0	184 979	10 272	23 886	0	28 222,0	28 222,0
39	Боханский р.	24 829	1,6	0,246	31 481	0,0	197 543,2	72 622	0	124 921	0	232 409	14 046	1 776	0	22 126,5	22 126,5
40	Нукутский р.	15 718	1,6	0,276	29 377	0,0	164 160,5	66 036	0	98 125	0	171 178	11 650	4 626	0	4 453,3	4 453,3
41	Осинский р.	21 354	1,6	0,198	40 430	0,0	201 170,5	61 397	0	139 774	0	198 665	14 375	2 808	0	0,0	0,0
42	Эхирит-Булагатский р.	29 684	1,6	0,373	36 990	0,0	229 127,1	117 944	0	111 183	0	234 692	16 474	7 942	0	3 531,5	3 531,5
	ИТОГО	2 404 195	х	х	4 000 712	121 921,4	28 765 813	25 403 417	235 394	3 190 474	50 000	24 040 984	692 675	922 338	-355 648	778 078,6	900 000,0

Министр финансов Иркутской области



Н.В. Бояринова

**Методика распределения из областного бюджета местным бюджетам
субсидий в целях софинансирования расходных обязательств по созданию
условий для обеспечения поселений Иркутской области, входящих в состав
муниципального района Иркутской области, услугами торговли
на 2019 год и на плановый период 2020 и 2021 годов**

1. Размер субсидии (S_i) муниципальному образованию Иркутской области из областного бюджета на соответствующий финансовый год определяется по формуле:

$$S_i = C_i - C_i \times k_{MB},$$

где:

C_i – общая сумма расходов i -ого муниципального образования на доставку продовольственных товаров в населенные пункты в районах Крайнего Севера и приравненных к ним местностях с ограниченными сроками завоза грузов (продукции), и (или) на территории островов (далее – населенные пункты) на соответствующий финансовый год, определяемая по формуле:

$$C_i = \sum_{j=1}^n ((S_{z_{ij}} \times V_{z_{ij}} \times P_{z_{ij}}) + (S_{r_{ij}} \times V_{r_{ij}} \times P_{r_{ij}}) + (S_{v_{ij}} \times V_{v_{ij}} \times P_{v_{ij}})),$$

где:

$S_{z_{ij}}$ – себестоимость доставки продовольственных товаров автомобильным видом транспорта до j -ого населенного пункта i -ого муниципального образования за 1 тонн/км на соответствующий финансовый год, рублей;

$S_{r_{ij}}$ – себестоимость доставки продовольственных товаров водным видом транспорта до j -ого населенного пункта i -ого муниципального образования за 1 тонн/км на соответствующий финансовый год, рублей;

$S_{v_{ij}}$ – себестоимость доставки продовольственных товаров воздушным видом транспорта до j -ого населенного пункта i -ого муниципального образования за 1 тонн/км на соответствующий финансовый год, рублей;

$V_{z_{ij}}$ – объем поставок продовольственных товаров автомобильным видом транспорта до j -ого населенного пункта i -ого муниципального образования на соответствующий финансовый год, тонн;

$V_{r_{ij}}$ – объем поставок продовольственных товаров водным видом транспорта до j -ого населенного пункта i -ого муниципального образования на соответствующий финансовый год, тонн;

$V_{v_{ij}}$ – объем поставок продовольственных товаров воздушным видом транспорта до j -ого населенного пункта i -ого муниципального образования на соответствующий финансовый год, тонн;

$P_{z_{ij}}$ – расстояние от места погрузки продовольственных товаров до места доставки в j -ый населенный пункт i -ого муниципального образования автомобильным видом транспорта, км;

Pr_{ij} – расстояние от места погрузки продовольственных товаров до места доставки в j -ый населенный пункт i -ого муниципального образования водным видом транспорта, км;

Pv_{ij} – расстояние от места погрузки продовольственных товаров до места доставки в j -ый населенный пункт i -ого муниципального образования воздушным видом транспорта, км.

Расстояние от места погрузки продовольственных товаров до места доставки в j -ый населенный пункт i -ого муниципального образования соответствующим видом транспорта (Pz_{ij} , Pr_{ij} , Pv_{ij}) определяется:

для населенных пунктов в районах, приравненных к районам Крайнего Севера с ограниченными сроками завоза грузов (продукции), и (или) на территории островов – исходя из расстояния от районного центра i -ого муниципального образования (места доставки продовольственных товаров) до j -ого населенного пункта в пределах границ i -ого муниципального образования, км;

для населенных пунктов в районах Крайнего Севера с ограниченными сроками завоза грузов (продукции) – исходя из расстояния от места погрузки продовольственных товаров до места доставки в j -ый населенный пункт i -ого муниципального образования (расстояние определяется в пределах Иркутской области в соответствии с нормативным правовым актом, утверждаемым министерством экономического развития Иркутской области), км;

n – количество населенных пунктов в i -ом муниципальном образовании.

Доставка продовольственных товаров водным видом транспорта предусматривается при невозможности осуществления доставки автомобильным видом транспорта, воздушным транспортом – при невозможности осуществления доставки автомобильным и водным видами транспорта в связи с особенностями природно-климатических условий, сроками хранения продовольственных товаров с учетом оптимизации общей суммы расходов i -ого муниципального образования на доставку продовольственных товаров в населенные пункты на соответствующий финансовый год (C_i).

Себестоимость доставки продовольственных товаров автомобильным и водным видами транспорта до j -ого населенного пункта i -ого муниципального образования за 1 тонн/км на соответствующий финансовый год (Sz_{ij} , Sr_{ij}) рассчитывается по следующей формуле:

$$Sz_{ij}(Sr_{ij}) = \frac{3n_{ij} \times t_{ij} + Hal_{ij} + B_{ij} + Cm_{ij}}{Pz_{ij}(Pr_{ij}) \times G_{ij}},$$

где:

$3n_{ij}$ – часовая тарифная ставка оплаты труда работника, осуществляющего доставку продовольственных товаров в j -ые населенные пункты i -ого муниципального образования, рублей;

t_{ij} – время доставки продовольственных товаров от места погрузки до места доставки в j -ый населенный пункт i -ого муниципального образования, часов;

N_{ij} – налоги, начисляемые на фонд оплаты труда работника, осуществляющего доставку продовольственных товаров в j -ые населенные пункты i -ого муниципального образования, рублей;

B_{ij} – затраты на топливо для доставки продовольственных товаров от места погрузки до места доставки в j -ый населенный пункт i -ого муниципального образования в соответствии с нормативами расхода топлива по видам транспорта и средней стоимостью марки топлива, рублей;

C_{ij} – затраты на смазочные материалы для обеспечения бесперебойной работы транспортного средства, осуществляющего доставку продовольственных товаров от места погрузки до места доставки в j -ый населенный пункт i -ого муниципального образования, в соответствии с нормативами расхода смазочных материалов по видам транспорта и средней стоимостью смазочных материалов, рублей;

G_{ij} – грузоподъемность транспортного средства, осуществляющего доставку продовольственных товаров в j -ый населенный пункт i -ого муниципального образования, тонн.

Себестоимость доставки продовольственных товаров воздушным видом транспорта до j -ого населенного пункта i -ого муниципального образования за 1 тонн/км на соответствующий финансовый год (Sv_{ij}) рассчитывается по следующей формуле:

$$Sv_{ij} = \frac{T_{ij}}{Pv_{ij} \times G_{ij}},$$

где:

T_{ij} – стоимость рейса авиакомпании, осуществляющей доставку продовольственных товаров в j -ые населенные пункты i -ого муниципального образования, рублей.

Объем поставок продовольственных товаров соответствующим видом транспорта (автомобильным, водным, воздушным) до j -ого населенного пункта i -ого муниципального образования на соответствующий финансовый год (Vz_{ij} , Vr_{ij} , Vv_{ij}) в общем объеме поставок продовольственных товаров до j -ого населенного пункта i -ого муниципального образования на соответствующий финансовый год ($V_{общij}$) определяется органами местного самоуправления исходя из особенностей природно-климатических условий, сроков хранения продовольственных товаров с учетом оптимизации общей суммы расходов i -ого муниципального образования на доставку продовольственных товаров в населенные пункты на соответствующий финансовый год (C_i).

Общий объем поставок продовольственных товаров до j -ого населенного пункта i -ого муниципального образования на соответствующий финансовый год ($V_{общij}$) рассчитывается по следующей формуле:

$$V_{общij} = \frac{Op_i \times Ч_{насij}}{1000},$$

где:

Op_i – объемы потребления продовольственных товаров (в среднем на одного человека в год) в i -ом муниципальном образовании в соответствии с Законом Иркутской области от 18 декабря 2013 года № 156-ОЗ «О потребительской корзине в Иркутской области» с учетом фактической потребности населения i -го муниципального образования в продовольственных товарах, кг;

$Ч_{нас;j}$ – численность постоянного населения j -ого населенного пункта i -ого муниципального образования согласно данным территориального органа Федеральной службы государственной статистики по Иркутской области, человек.

$k_{мбi}$ – коэффициент софинансирования за счет средств бюджета i -ого муниципального образования, определенный с учетом предельного уровня софинансирования Иркутской области объема расходного обязательства i -ого муниципального образования, %. Предельный уровень софинансирования на очередной финансовый год и плановый период ежегодно утверждается правовым актом Правительства Иркутской области.

Министр экономического развития
Иркутской области



Е.А. Орачевский

РАСЧЕТ РАСПРЕДЕЛЕНИЯ

субсидий в целях софинансирования расходных обязательств по созданию условий для обеспечения поселений Иркутской области, входящих в состав муниципального района Иркутской области, услугами торговли на 2019 год и на плановый период 2020 и 2021 годов

№ п/п	Наименование муниципального образования Иркутской области	Наименование населенного пункта муниципального образования Иркутской области	Объем поставок продовольственных товаров в год, тонн	Расстояние от места погрузки продовольственных товаров до места доставки в населенный пункт, км	Себестоимость доставки 1 тонно-километра грузов (продукции), руб.			Сумма расходов на доставку продовольственных товаров, тыс.руб.			Сумма субсидии муниципальному образованию Иркутской области в областном бюджете, тыс.руб		
					2019 год	2020 год	2021 год	2019 год	2020 год	2021 год	2019 год	2020 год	2021 год
1	Муниципальное образование города Бодайбо и района	п. Перевоз	285,9	300	4,3	4,4	4,6	370,5	379,9	392,8			
		пгт. Кропоткин	422,3	133	4,3	4,4	4,6	243,2	249,4	257,3			
		пгт. Артемовский	482,4	70	4,3	4,4	4,6	145,9	149,6	154,7			
		п. Апрельск	11,9	64	4,3	4,4	4,6	3,3	3,4	3,5			
		пгт. Балахнинский	158,9	29	4,4	4,5	4,6	20,1	20,6	21,3			
		п. Васильевский	16,2	46	4,3	4,4	4,6	3,2	3,3	3,4			
		пгт. Мамакан	259,1	23	4,4	4,5	4,6	26,0	26,7	27,6			
	Итого	1636,7					812,2	832,9	860,6	406,1	396,4	385,1	
2	Муниципальное образование "Братский район"	п. Карахун	362,8	250	11,5	11,8	12,2	1045,8	1071,2	1102,9			
		п. Южный	85,3	222	12,5	12,8	13,2	236,9	242,2	248,9			
		п. Озерный	374,0	150	11,7	12,0	12,3	655,2	671,0	690,6			
		п. Наратай	225,9	187	11,5	11,8	12,2	487,5	499,3	514,1			
	Итого	1047,9					2425,4	2483,7	2556,5	2207,1	2249,4	2302,3	
3	Муниципальное образование Иркутской области "Казачинско-Ленский район"	с. В-Мартыново	57,3	137	16,3	16,6	17,1	127,6	130,4	133,8			
		с. Кутима	9,7	142	16,3	16,6	17,1	22,3	22,8	23,4			
		с. Ермаки	17,9	128	16,3	16,6	17,1	37,1	38,0	39,0			
		с. Карам	238,1	213	16,3	16,6	17,1	824,2	842,4	864,7			
		д. Карнаухово	23,1	58	16,3	16,6	17,1	21,7	22,2	22,8			
		д. В-Ханда	0,7	75	16,3	16,6	17,1	0,9	0,9	0,9			
	Итого	346,8					1033,8	1056,7	1084,6	930,4	946,0	964,7	

№ п/п	Наименование муниципального образования Иркутской области	Наименование населенного пункта муниципального образования Иркутской области	Объем поставок продовольстве нных товаров в год, тонн	Расстояние от места погрузки продовольствен ных товаров до места доставки в населенный пункт, км	Себестоимость доставки 1 тонно-километра грузов (продукции), руб.			Сумма расходов на доставку продовольственных товаров, тыс.руб.			Сумма субсидии муниципальному образованию Иркутской области в областном бюджете, тыс.руб		
					2019 год	2020 год	2021 год	2019 год	2020 год	2021 год	2019 год	2020 год	2021 год
4	Муниципальное образование "Катангский район"	с. Ербогачен (автотранспорт)	586,6	1716	12,5	12,7	12,9	12572,1	12773,4	13025,0			
		с. Ербогачен (водный транспорт)	101,1	563	54,5	56,0	58,0	3099,9	3189,2	3299,7			
		с. Ербогачен (авиатранспорт)	25,0	1050	89,6	92,8	96,8	2351,2	2436,0	2540,7			
		д. Тегея (автотранспорт)	13,4	112	12,9	13,1	13,4	19,3	19,6	20,0			
		с. Хамакар (автотранспорт)	19,7	140	12,7	12,8	13,1	34,9	35,5	36,2			
		с. Хамакар (водный транспорт)	12,0	150	52,0	53,5	55,3	93,8	96,4	99,6			
		с. Хамакар (авиатранспорт)	3,7	79	178,8	185,3	193,3	52,8	54,7	57,1			
		с. Наканно (автотранспорт)	22,4	290	12,4	12,6	12,8	80,6	81,8	83,4			
		с. Наканно (авиатранспорт)	6,6	181	164,4	170,4	177,7	196,4	203,5	212,3			
		с. Оськино (автотранспорт)	15,6	1658	12,5	12,7	13,0	325,2	330,4	336,6			
		с. Непа (автотранспорт)	59,3	1392	12,7	12,9	13,1	1047,5	1063,2	1083,8			
		с. Непа (водный транспорт)	30,3	191	55,1	56,7	58,7	319,3	328,5	340,0			
		с. Непа (авиатранспорт)	5,4	229	164,1	170,0	177,3	201,8	209,1	218,0			
		с. Бур (автотранспорт)	30,4	1281	12,9	13,1	13,4	503,3	511,1	520,4			
с. Бур (авиатранспорт)	9,3	231	155,9	161,5	168,5	333,8	345,9	360,7					

№ п/п	Наименование муниципального образования Иркутской области	Наименование населенного пункта муниципального образования Иркутской области	Объем поставок продовольственных товаров в год, тонн	Расстояние от места погрузки продовольственных товаров до места доставки в населенный пункт, км	Себестоимость доставки 1 тонно-километра грузов (продукции), руб.			Сумма расходов на доставку продовольственных товаров, тыс.руб.			Сумма субсидии муниципальному образованию Иркутской области в областном бюджете, тыс.руб		
					2019 год	2020 год	2021 год	2019 год	2020 год	2021 год	2019 год	2020 год	2021 год
4	Муниципальное образование "Катангский район"	с. Ика (автотранспорт)	12,2	1417	12,7	12,9	13,1	218,3	221,6	225,9			
		с. Ика (авиатранспорт)	5,8	298	162,9	168,8	176,1	280,6	290,7	303,2			
		с. Токма (автотранспорт)	15,3	1252	12,6	12,8	13,0	241,2	244,9	249,7			
		с. Токма (авиатранспорт)	4,5	141	148,2	153,6	160,2	94,0	97,4	101,6			
		с. Подволошино (автотранспорт)	136,2	1100	12,6	12,8	13,1	1890,9	1920,8	1956,8			
		с. Преображенка (автотранспорт)	88,2	1571	12,5	12,7	12,9	1732,8	1760,5	1793,8			
		с. Преображенка (водный транспорт)	47,6	321	54,5	56,2	58,2	832,7	857,6	888,4			
		д. В.Калинино (автотранспорт)	8,8	1536	12,5	12,6	12,9	168,9	171,4	174,8			
		д. В.Калинино (водный транспорт)	3,0	304	54,4	56,0	58,0	49,6	51,1	52,9			
		с. Ерема (автотранспорт)	11,3	1622	12,6	12,8	13,0	231,0	234,6	239,0			
		с. Ерема (водный транспорт)	2,5	395	54,5	56,1	58,2	52,7	54,3	56,3			
		с. Ерема (авиатранспорт)	1,5	99	168,7	174,7	182,3	25,0	25,9	27,1			
			Итого	1277,7					27049,6	27609,1	28303,0	17247,9	17124,1
5	Муниципальное образование "Качугский район"	с. В-Тутура	146,7	90	14,9	15,2	15,5	197,0	200,7	205,2			
		д. Тьрка	12,2	135	15,9	16,2	16,5	26,2	26,7	27,2			
		д. Чинонга	14,5	150	16,8	17,1	17,4	36,6	37,2	37,9			
		Итого	173,5					259,8	264,6	270,3	246,8	250,7	255,4
		с.Коршуново (водный транспорт)	50,2	236	11,6	11,9	12,3	137,5	141,1	145,6			
		с.Коршуново	61,4	236	20,9	21,3	21,9	302,1	308,6	316,7			

№ п/п	Наименование муниципального образования Иркутской области	Наименование населенного пункта муниципального образования Иркутской области	Объем поставок продовольственных товаров в год, тонн	Расстояние от места погрузки продовольственных товаров до места доставки в населенный пункт, км	Себестоимость доставки 1 тонно-километра грузов (продукции), руб.			Сумма расходов на доставку продовольственных товаров, тыс.руб.			Сумма субсидии муниципальному образованию Иркутской области в областном бюджете, тыс.руб		
					2019 год	2020 год	2021 год	2019 год	2020 год	2021 год	2019 год	2020 год	2021 год
6	Киренский район	Визирный (водный транспорт)	42,9	330	8,8	9,0	9,3	123,7	127,0	131,1			
		д.Змеиново	75,2	14	26,5	27,0	27,5	27,9	28,4	29,0			
		д.Никольск	85,7	6	28,8	29,3	29,9	14,8	15,1	15,4			
		д.Сидорово	149,6	3	45,1	45,6	46,1	20,2	20,4	20,7			
		с.Кривошапкино	314,5	14	26,5	27,0	27,5	116,8	118,8	121,3			
		п.Воронежский	98,6	29	19,3	19,8	20,3	55,3	56,6	58,2			
		д.Салтыково	61,5	41	19,7	20,2	20,7	49,7	50,8	52,3			
		с.Алымовка	230,4	47	23,0	23,4	24,0	248,8	253,6	259,7			
		д.Баншиково	50,9	58	21,0	21,5	22,0	62,0	63,4	65,0			
		д.Никулино	122,1	52	22,0	22,4	23,0	139,5	142,3	145,9			
		д.Чечуйск	84,9	62	20,5	20,9	21,5	107,7	110,1	113,0			
		с.Макарово	511,8	46	23,2	23,7	24,2	545,9	556,8	569,9			
		д.Усть-Киренга	46,1	65	21,6	22,1	22,6	64,7	66,0	67,7			
		д.Пашня	9,7	59	22,5	23,0	23,5	12,9	13,1	13,5			
		с.Кривая Лука	254,7	38	25,4	25,9	26,4	246,0	250,5	255,9			
		с.Красноярово	31,5	103	20,2	20,6	21,2	65,5	67,0	68,8			
		п.Юбилейный	329,9	76	21,6	22,0	22,6	541,0	552,3	566,3			
		д.Вишнякова	33,2	80	21,1	21,6	22,1	56,0	57,2	58,7			
		с.Петропавловское	308,0	91	19,0	19,5	20,0	533,1	546,0	561,7			
		д.Мироново	28,3	161	19,9	20,3	20,9	90,5	92,6	95,1			
		Итого	2980,9				3561,6	3637,7	3731,5	3205,5	3256,5	3319,2	
7	Муниципальное образование Мамско-Чуйского района	п. Витимский	231,0	28	7,9	8,1	8,3	51,4	52,4	53,7			
		п. Колотовка	82,1	75	8,0	8,1	8,3	49,0	49,9	51,2			
		п. Мусковит	93,4	81	8,0	8,1	8,3	60,1	61,3	62,9			
		п. Луговский	314,0	38	8,0	8,1	8,3	94,8	96,9	99,3			
		Итого	720,5					255,3	260,5	267,1	242,5	246,9	252,3
8	Ольхонское районное муниципальное образование	п.Хужир	332,1	100	15,4	15,7	16,1	511,8	521,4	533,4			
		д.Харанцы	77,4	107	14,9	15,2	15,6	123,6	126,0	129,1			
		д.Ялга	51,0	86	15,5	15,8	16,2	68,1	69,4	71,0			
		Итого	460,5					703,5	716,8	733,5	668,3	679,2	693,0

№ п/п	Наименование муниципального образования Иркутской области	Наименование населенного пункта муниципального образования Иркутской области	Объем поставок продовольственных товаров в год, тонн	Расстояние от места погрузки продовольственных товаров до места доставки в населенный пункт, км	Себестоимость доставки 1 тонно-километра грузов (продукции), руб.			Сумма расходов на доставку продовольственных товаров, тыс.руб.			Сумма субсидии муниципальному образованию Иркутской области в областном бюджете, тыс.руб		
					2019 год	2020 год	2021 год	2019 год	2020 год	2021 год	2019 год	2020 год	2021 год
9	Усть-Кутское муниципальное образование	с.Орлинга (водный транспорт)	3,1	163	57,5	59,3	61,5	29,4	30,3	31,5			
		с.Орлинга (автотранспорт)	2,1	189	9,4	9,6	9,9	3,7	3,8	3,9			
		с. Боярск (водный транспорт)	9,7	102	57,5	59,3	61,5	56,8	58,6	60,8			
		с. Боярск (автотранспорт)	6,5	130	9,4	9,6	9,9	7,9	8,1	8,3			
		с. Омолой (водный транспорт)	6,8	78	57,5	59,3	61,5	30,5	31,5	32,7			
		с. Омолой (автотранспорт)	4,5	104	9,4	9,6	9,9	4,4	4,6	4,7			
		с. Таюра (водный транспорт)	3,9	73	57,5	59,3	61,5	16,5	17,0	17,7			
		с. Таюра (автотранспорт)	2,6	88	7,8	8,0	8,3	1,8	1,9	1,9			
		Итого	39,3						151,0	155,8	161,5	125,3	128,0
10	Муниципальное образование "Баяндаевский район" Иркутской области	с. Байша	152,9	60	15,2	15,4	15,7	139,6	141,4	143,7			
		д. Тухум	60,2	77	14,6	14,8	15,0	67,7	68,6	69,7			
		д. Нагатай	57,1	80	15,7	15,9	16,2	71,8	72,7	73,8			
		Итого	270,2					279,1	282,7	287,2	265,2	267,9	271,3
Всего							36531,3	37300,5	38255,8	25545,1	25545,1	25545,1	

Министр экономического развития
Иркутской области



Е.А. Орачевский

Е.В. Султанова
24-14-66

**МЕТОДИКА
РАСПРЕДЕЛЕНИЯ СУБСИДИЙ, ПРЕДОСТАВЛЯЕМЫХ ИЗ ОБЛАСТНОГО
БЮДЖЕТА МЕСТНЫМ БЮДЖЕТАМ В ЦЕЛЯХ СОФИНАНСИРОВАНИЯ
РАСХОДНЫХ ОБЯЗАТЕЛЬСТВ ПО ПРИОБРЕТЕНИЮ И ДОСТАВКЕ
ТОПЛИВА И ГОРЮЧЕ-СМАЗОЧНЫХ МАТЕРИАЛОВ, НЕОБХОДИМЫХ
ДЛЯ ОБЕСПЕЧЕНИЯ ДЕЯТЕЛЬНОСТИ МУНИЦИПАЛЬНЫХ
УЧРЕЖДЕНИЙ И ОРГАНОВ МЕСТНОГО САМОУПРАВЛЕНИЯ
МУНИЦИПАЛЬНЫХ ОБРАЗОВАНИЙ ИРКУТСКОЙ ОБЛАСТИ**

1. Размер субсидии, предоставляемой из областного бюджета местным бюджетам в целях софинансирования расходных обязательств по приобретению и доставке топлива и горюче-смазочных материалов, необходимых для обеспечения деятельности муниципальных учреждений и органов местного самоуправления муниципальных образований Иркутской области (далее соответственно - субсидия, муниципальное образование, ГСМ), для i -го муниципального образования (C_i) определяется по следующей формуле:

$$C_i = P_i * K_{\text{мб}i},$$

где:

P_i - потребность i -го муниципального образования в финансовых средствах на приобретение и доставку топлива и ГСМ на год предоставления субсидий (далее - потребность в финансовых средствах);

$K_{\text{мб}i}$ - предельный уровень софинансирования Иркутской области (в процентах) объема расходного обязательства i -го муниципального образования на очередной финансовый год и плановый период, утвержденный правовым актом Правительства Иркутской области.

2. Потребность в финансовых средствах (P_i) определяется по следующей формуле:

$$P_i = \sum (B_{ijk}^{\text{нат}} \times S_{ijk}),$$

где:

$B_{ijk}^{\text{нат}}$ - потребность в натуральном выражении в j -м виде топлива и ГСМ, необходимых для обеспечения деятельности муниципальных учреждений и органов местного самоуправления i -го муниципального образования, расположенных в k -м населенном пункте i -го муниципального образования, на год предоставления субсидий.

Потребность в натуральном выражении в j -м виде топлива определяется для объектов теплоснабжения, используемых для обеспечения деятельности муниципальных учреждений и органов местного самоуправления i -го муниципального образования Иркутской области.

S_{ijk} - стоимость приобретения и доставки одной тонны j -го вида топлива и ГСМ в k -м населенном пункте i -го муниципального образования.

3. Потребность в натуральном выражении в j -м виде топлива и ГСМ, необходимых для обеспечения деятельности муниципальных учреждений и органов местного самоуправления i -го муниципального образования, расположенных в k -м населенном пункте i -го муниципального образования,

на год предоставления субсидий ($B_{ijk}^{\text{нат}}$) определяется министерством жилищной политики, энергетики и транспорта Иркутской области по данным, представленным органом местного самоуправления i -го муниципального образования для каждого вида топлива и ГСМ, на основании:

методики определения потребности в топливе, электрической энергии и воде при производстве и передаче тепловой энергии и теплоносителей в системах коммунального теплоснабжения, утвержденной заместителем Председателя государственного комитета Российской Федерации по строительству и жилищно-коммунальному комплексу 12 августа 2003 года;

методических рекомендаций "Нормы расхода топлив и смазочных материалов на автомобильном транспорте", введенных в действие распоряжением министерства транспорта Российской Федерации от 14 марта 2008 года N AM-23-р.

Министр жилищной политики,
энергетики и транспорта
Иркутской области




А.М. Сулейменов



Расчет распределения субсидий для приобретения и доставки топлива и горюче-смазочных материалов, необходимых для обеспечения деятельности муниципальных учреждений и органов местного самоуправления муниципальных образований Иркутской области на 2019 год и плановый период 2020-2021 годов.

№ п/п	Наименование района, продукции	2019					2020					2021				
		Потребность в натуральном выражении завожимых топливно-энергетических ресурсов (В нат)	Стоимость поставки 1 тонны топливно-энергетических ресурсов (S) (рублей)	Потребность в финансовых средствах на закупку и доставку топливно-энергетических ресурсов (P) (рублей)	Предельный уровень софинансирования Иркутской области, %	Размер субсидий за счет средств областного бюджета муниципальному району (тыс. руб.)	Потребность в натуральном выражении завожимых топливно-энергетических ресурсов (В нат)	Стоимость поставки 1 тонны топливно-энергетических ресурсов (S) (рублей)	Потребность в финансовых средствах на закупку и доставку топливно-энергетических ресурсов (P) (рублей)	Предельный уровень софинансирования Иркутской области	Размер субсидий за счет средств областного бюджета муниципальному району (тыс. руб.)	Потребность в натуральном выражении завожимых топливно-энергетических ресурсов (В нат)	Стоимость поставки 1 тонны топливно-энергетических ресурсов (S) (рублей)	Потребность в финансовых средствах на закупку и доставку топливно-энергетических ресурсов (P) (рублей)	Предельный уровень софинансирования Иркутской области	Размер субсидий за счет средств областного бюджета муниципальному району (тыс. руб.)
Муниципальное образование Мамско-Чуйского района																
1	Нефтепродукты	57,0		3 916 779,0		57,0		3 916 779,0		57,0		3 916 779,0		57,0		3 916 779,0
	Бензин	22,0	69 782,0	1 535 204,0		22,0	69 782,0	1 535 204,0		22,0	69 782,0	1 535 204,0		22,0	69 782,0	1 535 204,0
	Дизтопливо зимнее	35,0	68 045,0	2 381 575,0		35,0	68 045,0	2 381 575,0		35,0	68 045,0	2 381 575,0		35,0	68 045,0	2 381 575,0
	Итого ТЭР	57,0		3 916 779,0	95	3 720,9		3 916 779,0	95	3 720,9		3 916 779,0	95	3 720,9		3 720,9
Киренский район																
2	Нефтепродукты	74,0		3 848 000,0		74,0		3 848 000,0		74,0		3 848 000,0		74,0		3 848 000,0
	Бензин	74,0	52 000,0	3 848 000,0		74,0	52 000,0	3 848 000,0		74,0	52 000,0	3 848 000,0		74,0	52 000,0	3 848 000,0
	Топливные брикеты	1 269,0	5 500,0	6 979 500,0		1 269,0	5 500,0	6 979 500,0		1 269,0	5 500,0	6 979 500,0		1 269,0	5 500,0	6 979 500,0
	Уголь	746,0	7 200,0	5 371 200,0		746,0	7 200,0	5 371 200,0		746,0	7 200,0	5 371 200,0		746,0	7 200,0	5 371 200,0
	Итого ТЭР, тонн	2 089,0		16 198 700,0	90	14 578,8		16 198 700,0	90	14 578,8		16 198 700,0	90	14 578,8		14 578,8
Муниципальное образование "Катангский район"																
3	Нефтепродукты	1 273,7		40 126 895,5		1 273,7		40 126 895,5		1 273,7		40 126 895,5		1 273,7		40 126 895,5
	Бензин	44,0	78 902,0	3 471 688,0		44,0	78 902,0	3 471 688,0		44,0	78 902,0	3 471 688,0		44,0	78 902,0	3 471 688,0
	Дизтопливо зимнее	34,0	74 100,0	2 519 400,0		34,0	74 100,0	2 519 400,0		34,0	74 100,0	2 519 400,0		34,0	74 100,0	2 519 400,0
	Нефть	1 195,7	28 550,0	34 135 807,5		1 195,7	28 550,0	34 135 807,5		1 195,7	28 550,0	34 135 807,5		1 195,7	28 550,0	34 135 807,5
	Итого ТЭР	1 273,7		40 126 895,5	79	31 700,3		40 126 895,5	79	31 700,3		40 126 895,5	79	31 700,3		31 700,3
	Нефтепродукты	1 404,7		47 891 674,5		1 404,7		47 891 674,5		1 404,7		47 891 674,5		1 404,7		47 891 674,5
	Топливные брикеты	1 269,0	6 979 500,0	6 979 500,0		1 269,0	6 979 500,0	6 979 500,0		1 269,0	6 979 500,0	6 979 500,0		1 269,0	6 979 500,0	6 979 500,0
	Уголь	746,0	7 200,0	5 371 200,0		746,0	7 200,0	5 371 200,0		746,0	7 200,0	5 371 200,0		746,0	7 200,0	5 371 200,0
	ВСЕГО, тыс. рублей					50 000,0				50 000,0				50 000,0		50 000,0

Министр жилищной политики, энергетики и транспорта Иркутской области



А.М. Сулейменов



МЕТОДИКА РАСПРЕДЕЛЕНИЯ

субсидии на выравнивание уровня бюджетной обеспеченности поселений Иркутской области, входящих в состав муниципального района Иркутской области на 2019 год и на плановый период 2020 и 2021 годов (далее – субсидия на выравнивание поселений районами)

Расчет распределения субсидии на выравнивание поселений районами (далее – субсидия на ВПР) осуществлен на основании данных, представленных органами местного самоуправления муниципальных образований в оценке исполнения местного бюджета до конца текущего финансового года с учетом прогноза по доходам, расходам и источникам финансирования дефицита местного бюджета по состоянию на 1 сентября 2018 года.

Расчет осуществляется в разрезе поселений с дальнейшим суммированием показателей поселений, входящих в состав соответствующего муниципального района.

Распределение субсидии на ВПР (С) на 2019 год и на плановый период 2020 и 2021 годов осуществляется по формуле:

$$C = \frac{|D+MBT-P|}{\sum |D+MBT-P|} \times V, \text{ где} \quad (1)$$

Д – объем доходов поселений, входящих в состав соответствующего муниципального района;

МБТ – объем доходов поселений, предусмотренный в районном фонде финансовой поддержки поселений, за счет средств местного бюджета соответствующего муниципального района (7,5% от распределенного объема дотации на выравнивание бюджетной обеспеченности, предоставляемой из областного бюджета в соответствующем году (плановый период принят с учетом ее распределения в полном объеме), и прогноза налоговых доходов без акцизов на нефтепродукты);

Р – объем расходов поселений, входящих в состав соответствующего муниципального района;

V – объем субсидии на ВПР, распределяемый на соответствующий год.

Право на получение субсидии на ВПР имеют муниципальные районы, для поселений которых выполняется условие:

$$(D_i - P_i) < 0, \text{ где} \quad (2)$$

D_i – объем доходов i -го поселения, определяемый по формуле 3;

P_i – объем расходов i -го поселения (без учета расходов за счет целевых средств и расходов, предусмотренных на софинансирование государственных программ), определяемый по формуле 4.

Объем доходов i -го поселения на 2019 год и на плановый период 2020 и 2021 годов (D_i) определяется по формуле:

$$D_i = \text{НН}D_i + \text{Дот}_{i}^{\text{ОБ}}, \text{ где} \quad (3)$$

$ННД_i$ – прогноз налоговых, неналоговых доходов (без акцизов на нефтепродукты) i -го поселения;

$Дот_i^{ОБ}$ – объем дотации на выравнивание бюджетной обеспеченности i -го поселения, предоставляемой из областного бюджета, в соответствующем году (плановый период принят с учетом ее распределения в полном объеме).

Объем расходов i -го поселения на 2019 год и на плановый период 2020 и 2021 годов (P_i) определяется по формуле:

$$P_i = P_i^{\text{культ}} + P_i^{\text{ОМСУ}} + P_i^{\text{иные}}, \text{ где} \quad (4)$$

$P_i^{\text{культ}}$ – прогноз расходов в сфере культуры i -го поселения, включающий расходы на организацию библиотечного обслуживания населения, обеспечение жителей услугами организаций культуры и обеспечение условий для развития физической культуры и спорта, определяемый исходя из фактических расходов 2017 года с учетом среднего ожидаемого темпа роста расходов по поселениям в пределах ожидаемой оценки поселения;

$P_i^{\text{ОМСУ}}$ – прогноз расходов на содержание органов местного самоуправления и передачу части полномочий бюджету другого уровня по соглашениям i -го поселения, определяемый исходя из фактических расходов 2017 года с учетом среднего темпа роста по поселениям и ожидаемой оценки поселения в пределах среднего значения в группе по численности населения поселений (по городским и сельским поселениям средние значения определяются отдельно) с применением:

соответствующих районных коэффициентов и северных надбавок;

коэффициента удорожания, который применяется для поселений районов, территории которых являются территорией Прибайкальского национального парка (1,2);

$P_i^{\text{иные}}$ – прогноз иных расходов i -го поселения (за исключением расходов в сфере культуры, расходов на содержание органов местного самоуправления и передачу части полномочий бюджету другого уровня по соглашениям, расходов за счет целевых средств, а также расходов, предусмотренных на софинансирование государственных программ), определяемый исходя из ожидаемой оценки поселения в пределах среднего значения в группе по численности населения поселений с применением соответствующих районных коэффициентов и северных надбавок (по городским и сельским поселениям средние значения определяются отдельно).

Министр финансов
Иркутской области



Н.В. Бояринова

РАСЧЕТ РАСПРЕДЕЛЕНИЯ

субсидии на выравнивание уровня бюджетной обеспеченности поселений Иркутской области, входящих в состав
муниципального района Иркутской области на 2019 год и на плановый период 2020 и 2021 годов (далее - субсидия на ВПР)
по оценкам по состоянию на 1 сентября 2018 года

тыс. рублей

№ п/п	Наименование муниципального района	Численность населения на 01.01.2018	РК+СН	Доходы (Д)	в том числе:		Объем доходов поселений, предусмотренный в РФФПП, за счет средств местного бюджета соотв. района (МБТ)	Расходы (Р)	в том числе:			Субсидия на ВПР на 2019 год (С)
					налоговые, неналоговые доходы (без акцизов на нефтепродукты) (Σ ННД)	дотации на выравнивание поселений из ОБ в 2019 году (Σ Дот ^{ОБ} _и)			расходы в сфере культуры (Σ Р ^{культ.} _и)	расходы на ОМСУ и передачу части полномочий по соглашениям (Σ Р ^{ОМСУ} _и)	иные расходы (Σ Р ^{иные} _и)	
1	2	3	4	5=6+7	6	7	8	9=10+11+12	10	11	12	13
1	Балаганский р.	8 543	1,6	5 788	4 543	1 246	9 239	38 823	8 652	26 155	4 016	18 972,1
2	Бодайбинский р.	18 391	2,2	23 479	12 095	11 384	53 426	35 634	1 305	24 730	9 599	0,0
3	Братский р.	51 242	1,9	124 228	117 370	6 858	31 045	383 143	155 089	145 734	82 320	181 680,5
4	Жигаловский р.	8 314	1,8	28 354	20 315	8 039	11 578	76 046	18 644	46 807	10 595	28 793,6
5	Заларинский р.	27 733	1,6	72 791	64 917	7 874	17 064	216 276	87 275	92 530	36 471	100 794,8
6	Зиминский р.	12 975	1,6	25 473	23 598	1 875	8 447	108 467	52 126	44 770	11 571	59 435,8
7	Иркутский р.	126 504	1,6	306 578	305 836	743	46 663	536 675	166 914	230 248	139 513	146 251,3
8	Казачинско-Ленский р.	16 745	2,2	70 895	69 612	1 283	18 652	156 218	56 600	68 716	30 901	53 156,0
9	Катангский р.	3 349	2,5	14 472	14 110	362	20 382	22 483	0	17 532	4 952	0,0
10	Качугский р.	16 899	1,8	29 236	21 548	7 688	12 710	128 241	54 028	58 967	15 246	68 803,4
11	Киренский р.	17 431	2,2	99 989	87 920	12 069	22 200	157 377	40 017	73 484	43 876	28 055,6
12	Суйтунский р.	28 238	1,6	53 602	46 074	7 528	16 580	197 802	73 601	92 901	31 300	101 751,7
13	Мамско-Чуйский р.	3 849	2,2	24 775	1 793	22 982	12 099	37 069	390	20 743	15 936	154,8
14	Нижеилимский р.	48 186	2,1	104 896	64 625	40 271	34 537	257 302	87 189	126 837	43 276	93 976,7
15	Нижеудинский р.	63 333	1,6	63 408	33 700	29 708	32 461	212 857	77 982	106 789	28 086	93 274,4
16	Ольхонский р.	9 764	1,6	29 579	29 384	196	9 817	92 459	37 068	42 007	13 383	42 306,6
17	Слюдянский р.	39 418	1,6	132 927	120 348	12 579	21 463	253 662	70 137	107 682	75 843	79 149,0
18	Тайшетский р.	73 316	1,6	102 074	65 336	36 738	37 274	225 031	58 969	129 069	36 993	68 315,0
19	Тулунский р.	25 099	1,6	45 388	38 263	7 126	12 309	208 372	76 522	108 342	23 507	120 132,1
20	Усольский р.	50 152	1,6	72 850	51 946	20 904	26 063	164 466	50 111	86 929	27 426	52 265,3
21	Усть-Илимский р.	14 969	2,1	46 018	41 729	4 289	15 261	109 019	34 087	63 836	11 097	38 063,6
22	Усть-Кутский р.	48 837	2,2	22 039	16 448	5 591	61 401	72 731	24 128	35 410	13 193	0,0
23	Усть-Удинский р.	13 361	1,6	22 656	17 918	4 738	11 704	115 209	38 409	63 019	13 781	64 460,6
24	Черемховский р.	28 463	1,6	51 813	41 965	9 848	16 776	161 815	40 072	95 431	26 313	74 328,8
25	Чунский р.	32 736	1,6	93 211	75 957	17 254	19 500	191 612	57 678	84 676	49 259	62 908,4
26	Шелеховский р.	66 772	1,6	40 549	35 593	4 957	33 188	94 272	17 848	50 716	25 708	16 372,3
27	Аларский р.	20 497	1,6	17 735	14 492	3 243	14 018	122 606	47 110	63 262	12 233	72 436,4
28	Баяндаевский р.	10 988	1,6	18 290	16 223	2 066	10 272	91 904	29 319	51 428	11 157	50 502,7
29	Боханский р.	24 829	1,6	41 176	38 527	2 648	14 046	140 899	51 277	82 746	6 876	68 310,4
30	Нукутский р.	15 718	1,6	26 788	23 889	2 899	11 650	89 065	31 625	49 889	7 551	40 365,4
31	Осинский р.	21 354	1,6	35 876	33 499	2 378	14 375	137 211	45 199	73 638	18 374	69 332,6
32	Эхирит-Булагатский р.	29 684	1,6	37 784	33 427	4 357	16 474	130 153	39 397	72 110	18 646	60 511,3
	ВСЕГО	977 689	х	1 884 720	1 583 000	301 720	692 675	4 964 900	1 628 770	2 437 133	898 997	1 954 861,2

Министр финансов Иркутской области



Н.В. Бояринова

РАСЧЕТ РАСПРЕДЕЛЕНИЯ

субсидии на выравнивание уровня бюджетной обеспеченности поселений Иркутской области, входящих в состав муниципального района Иркутской области на 2019 год и на плановый период 2020 и 2021 годов (далее - субсидия на ВГР) по оценкам по состоянию на 1 сентября 2018 года

тыс. рублей

№ п/п	Наименование муниципального района	Численность населения на 01.01.2018	РК+СН	Доходы (Д)	в том числе:		Объем доходов поселений, предусмотренный в РФФПП, за счет средств местного бюджета соотв. района (МБТ)	Расходы (Р)	в том числе:			Субсидия на ВГР на 2020 год (С)
					налоговые, неналоговые доходы (без акцизов на нефтепродукты) (Σ ННД ₁)	дотации на выравнивание поселений из ОБ в 2020 году (Σ Дот ^{ОБ} ₁)			расходы в сфере культуры (Σ Р ^{культ} ₁)	расходы на ОМСУ и передачу части полномочий по соглашениям (Σ Р ^{ОМСУ} ₁)	иные расходы (Σ Р ^{иные} ₁)	
1	2	3	4	5=6+7	6	7	8	9=10+11+12	10	11	12	13
1	Балаганский р.	8 543	1,6	5 855	4 543	1 312	9 424	38 823	8 652	26 155	4 016	18 776,1
2	Бодайбинский р.	18 391	2,2	23 496	12 095	11 401	53 426	35 634	1 305	24 730	9 599	0,0
3	Братский р.	51 242	1,9	122 917	117 370	5 547	30 916	383 143	155 089	145 734	82 320	182 868,0
4	Жигаловский р.	8 314	1,8	28 370	20 315	8 055	11 670	76 046	18 644	46 807	10 595	28 713,8
5	Заларинский р.	27 733	1,6	72 935	64 917	8 018	17 239	216 276	87 275	92 530	36 471	100 562,8
6	Зиминский р.	12 975	1,6	25 152	23 598	1 554	8 511	108 467	52 126	44 770	11 571	59 653,8
7	Иркутский р.	126 504	1,6	305 836	305 836	0	46 663	536 675	166 914	230 248	139 513	146 875,7
8	Казачинско-Ленский р.	16 745	2,2	70 504	69 612	892	18 443	156 218	56 600	68 716	30 901	53 646,5
9	Катангский р.	3 349	2,5	14 468	14 110	358	20 382	22 483	0	17 532	4 952	0,0
10	Качугский р.	16 899	1,8	29 452	21 548	7 904	12 912	128 241	54 028	58 967	15 246	68 485,2
11	Киренский р.	17 431	2,2	99 625	87 920	11 705	22 200	157 377	40 017	73 484	43 876	28 352,2
12	Куйтунский р.	28 238	1,6	53 452	46 074	7 378	16 768	197 802	73 601	92 901	31 300	101 744,0
13	Мамско-Чуйский р.	3 849	2,2	42 708	42 708	27 785	12 338	56 115	1 718	33 661	20 736	852,3
14	Нижеилимский р.	48 186	2,1	106 614	64 625	41 990	34 153	257 302	87 189	126 837	43 276	92 933,5
15	Нижеудинский р.	63 333	1,6	64 317	33 700	30 617	32 184	212 857	77 982	106 789	28 086	92 790,2
16	Ольхонский р.	9 764	1,6	29 516	29 384	132	10 003	92 459	37 068	42 007	13 383	42 218,7
17	Слюдянский р.	39 418	1,6	132 754	120 348	12 406	21 411	253 662	70 137	107 682	75 843	79 347,0
18	Тайшетский р.	73 316	1,6	103 344	65 336	38 007	36 866	225 031	58 969	129 069	36 993	67 642,9
19	Тулунский р.	25 099	1,6	45 273	38 263	7 011	12 305	208 372	76 522	108 342	23 507	120 253,6
20	Усольский р.	50 152	1,6	73 470	51 946	21 524	25 724	164 466	50 111	86 929	27 426	52 052,4
21	Усть-Илимский р.	14 969	2,1	45 722	41 729	3 993	15 174	109 019	34 087	63 836	11 097	38 376,4
22	Усть-Кутский р.	48 837	2,2	21 926	16 448	5 478	61 401	72 731	24 128	35 410	13 193	0,0
23	Усть-Удинский р.	13 361	1,6	22 808	17 918	4 890	11 897	115 209	38 409	63 019	13 781	64 199,4
24	Черемховский р.	28 463	1,6	52 337	41 965	10 372	16 973	161 815	40 072	95 431	26 313	73 771,0
25	Чунский р.	32 736	1,6	93 856	75 957	17 899	19 539	191 612	57 678	84 676	49 259	62 376,3
26	Шелеховский р.	66 772	1,6	40 769	35 593	5 176	32 895	94 272	17 848	50 716	25 708	16 434,7
27	Аларский р.	20 497	1,6	17 856	14 492	3 363	14 065	122 606	47 110	63 262	12 233	72 319,0
28	Баяндаевский р.	10 988	1,6	18 060	16 223	1 836	10 479	91 904	29 319	51 428	11 157	50 531,6
29	Боханский р.	24 829	1,6	41 328	38 527	2 800	14 275	140 899	51 277	82 746	6 876	68 021,5
30	Нукутский р.	15 718	1,6	26 697	23 889	2 808	11 812	89 065	31 625	49 889	7 551	40 317,7
31	Осинский р.	21 354	1,6	35 985	33 499	2 487	14 640	137 211	45 199	73 638	18 374	69 049,7
32	Эхирит-Булагатский р.	29 684	1,6	37 779	33 427	4 352	16 612	130 153	39 397	72 110	18 646	60 418,5
	ВСЕГО	977 689	х	1 905 179	1 596 130	309 049	693 300	4 983 946	1 630 098	2 450 051	903 797	1 953 584,5

Министр финансов Иркутской области



Н.В. Бояринова

РАСЧЕТ РАСПРЕДЕЛЕНИЯ
субсидии на выравнивание уровня бюджетной обеспеченности поселений Иркутской области, входящих в состав
муниципального района Иркутской области на 2019 год и на плановый период 2020 и 2021 годов (далее - субсидия на ВПР)
по оценкам по состоянию на 1 сентября 2018 года

тыс. рублей

№ п/п	Наименование муниципального района	Численность населения на 01.01.2018	РК+СН	Доходы (Д)	в том числе:		Объем доходов поселений, предусмотренный в РФФПП, за счет средств местного бюджета соотв. района (МБТ)	Расходы (Р)	в том числе:			Субсидия на ВПР на 2021 год (С)
					налоговые, неналоговые доходы (без акцизов на нефтепродукты) (Σ ННД _т)	дотации на выравнивание поселений из ОБ в 2021 году (Σ Дот ^{ОБ})			расходы в сфере культуры (Σ Р ^{культ.})	расходы на ОМСУ и передачу части полномочий по соглашениям (Σ Р ^{ОМСУ})	иные расходы (Σ Р ^{иные})	
1	2	3	4	5=6+7	6	7	8	9=10+11+12	10	11	12	13
1	Балаганский р.	8 543	1,6	5 935	4 543	1 392	9 487	38 823	8 652	26 155	4 016	18 769,1
2	Бодайбинский р.	18 391	2,2	23 731	12 095	11 637	53 426	35 634	1 305	24 730	9 599	0,0
3	Братский р.	51 242	1,9	122 870	117 370	5 500	30 307	383 143	155 089	145 734	82 320	184 447,2
4	Жигаловский р.	8 314	1,8	28 194	20 315	7 879	11 498	76 046	18 644	46 807	10 595	29 158,5
5	Заларинский р.	27 733	1,6	72 279	64 917	7 362	17 493	216 276	87 275	92 530	36 471	101 463,4
6	Зиминский р.	12 975	1,6	25 230	23 598	1 632	8 422	108 467	52 126	44 770	11 571	60 006,5
7	Иркутский р.	126 504	1,6	305 836	305 836	0	46 663	536 675	166 914	230 248	139 513	147 720,9
8	Казачинско-Ленский р.	16 745	2,2	70 290	69 612	678	18 060	156 218	56 600	68 716	30 901	54 434,3
9	Катангский р.	3 349	2,5	14 475	14 110	365	20 382	22 483	0	17 532	4 952	0,0
10	Качугский р.	16 899	1,8	29 534	21 548	7 986	12 946	128 241	54 028	58 967	15 246	68 786,2
11	Киренский р.	17 431	2,2	83 380	80 967	2 413	22 200	141 190	36 778	62 923	41 489	28 561,7
12	Куйтунский р.	28 238	1,6	53 458	46 074	7 384	16 879	197 802	73 601	92 901	31 300	102 235,7
13	Мамско-Чуйский р.	3 849	2,2	43 661	14 923	28 738	12 308	56 115	1 718	33 661	20 736	116,8
14	Нижнеилимский р.	48 186	2,1	107 420	64 625	42 795	33 292	257 302	87 189	126 837	43 276	93 513,1
15	Нижнеудинский р.	63 333	1,6	65 446	33 700	31 746	32 185	212 857	77 982	106 789	28 086	92 418,6
16	Ольхонский р.	9 764	1,6	29 499	29 384	116	10 121	92 459	37 068	42 007	13 383	42 380,0
17	Слюдянский р.	39 418	1,6	133 013	120 348	12 665	21 364	253 662	70 137	107 682	75 843	79 633,1
18	Тайшетский р.	73 316	1,6	104 584	65 336	39 248	36 975	225 031	58 969	129 069	36 993	66 949,9
19	Тулунский р.	25 099	1,6	44 961	38 263	6 698	11 941	208 372	76 522	108 342	23 507	121 488,2
20	Усольский р.	50 152	1,6	74 000	51 946	22 054	25 359	164 466	50 111	86 929	27 426	52 219,3
21	Усть-Илимский р.	14 969	2,1	45 493	41 729	3 764	14 682	109 019	34 087	63 836	11 097	39 176,6
22	Усть-Кутский р.	48 837	2,2	21 542	16 448	5 094	61 401	72 731	24 128	35 410	13 193	0,0
23	Усть-Удинский р.	13 361	1,6	22 912	17 918	4 993	12 099	115 209	38 409	63 019	13 781	64 324,4
24	Черемховский р.	28 463	1,6	52 307	41 965	10 343	16 841	161 815	40 072	95 431	26 313	74 324,5
25	Чунский р.	32 736	1,6	94 443	75 957	18 486	19 772	191 612	57 678	84 676	49 259	62 077,7
26	Шелеховский р.	66 772	1,6	41 025	35 593	5 432	32 411	94 272	17 848	50 716	25 708	16 712,0
27	Аларский р.	20 497	1,6	18 023	14 492	3 530	13 847	122 606	47 110	63 262	12 233	72 776,3
28	Баяндаевский р.	10 988	1,6	18 155	16 223	1 932	10 516	91 904	29 319	51 428	11 157	50 716,7
29	Боханский р.	24 829	1,6	41 520	38 527	2 993	14 452	140 899	51 277	82 746	6 876	68 116,6
30	Нукутский р.	15 718	1,6	26 548	23 889	2 659	11 758	89 065	31 625	49 889	7 551	40 711,9
31	Осинский р.	21 354	1,6	35 922	33 499	2 423	14 711	137 211	45 199	73 638	18 374	69 440,7
32	Эхирит-Булагатский р.	29 684	1,6	37 962	33 427	4 535	16 632	130 153	39 397	72 110	18 646	60 603,2
ВСЕГО		977 689	х	1 893 647	1 589 177	304 470	690 429	4 967 759	1 626 859	2 439 490	901 410	1 963 283,1

Министр финансов Иркутской области



Н.В. Бояринова

МЕТОДИКА РАСЧЕТА СУБВЕНЦИЙ, ПРЕДОСТАВЛЯЕМЫХ МЕСТНЫМ БЮДЖЕТАМ ИЗ ОБЛАСТНОГО БЮДЖЕТА ДЛЯ ОСУЩЕСТВЛЕНИЯ ОТДЕЛЬНЫХ ОБЛАСТНЫХ ГОСУДАРСТВЕННЫХ ПОЛНОМОЧИЙ В ОБЛАСТИ ПРОТИВОДЕЙСТВИЯ КОРРУПЦИИ

1. Расчет субвенций на осуществление органами местного самоуправления муниципальных образований Иркутской области (далее – органы местного самоуправления) отдельных областных государственных полномочий в области противодействия коррупции (далее - государственные полномочия) производится по следующей формуле:

$$S = \frac{Qq \times Fq}{12 \text{ мес.} \times 22 \text{ дн.}} \times C \times 2,4 \times 0,25 \text{ ч.} / 8 \text{ ч.} + D + Mz,$$

где S – субвенция на осуществление органами местного самоуправления государственных полномочий;

Qq – средний должностной оклад муниципального служащего, исполняющего государственные полномочия;

Fq – количество должностных окладов, учитываемых при формировании расходов областного бюджета на очередной финансовый год на оплату труда муниципальных служащих, исполняющих государственные полномочия;

C – количество граждан, претендующих на замещение муниципальной должности, и лиц, замещающих муниципальные должности, обязанных представлять сведения о доходах, расходах, об имуществе и обязательствах имущественного характера (далее – лица, обязанные представлять сведения);

D – начисления на выплаты по оплате труда муниципальных служащих, исполняющих государственные полномочия, устанавливаемые в соответствии с законодательством Российской Федерации;

Mz – материальные затраты, необходимые для осуществления государственных полномочий. Объем материальных затрат определяется исходя из количества лиц, обязанных представлять сведения, территориальной удаленности муниципального образования Иркутской области от областного центра и тарифов на почтовые услуги.

2. Показатели, предусмотренные в пункте 1 настоящего приложения, определяются уполномоченным исполнительным органом государственной власти Иркутской области.

3. Расчет среднего должностного оклада муниципального служащего, исполняющего государственные полномочия (Qq), определяется суммированием долей должностных окладов согласно следующей схеме:

Наименование должности муниципальной службы	%
Главный специалист	1
Ведущий специалист	1
Специалист I категории	44
Специалист II категории	34
Специалист	20
Итого:	100

Норматив формирования годового фонда оплаты труда муниципальных служащих, исполняющих государственные полномочия, применяется в соответствии с нормативными правовыми актами, определяющими формирование фонда оплаты труда.

Нормативный годовой фонд оплаты труда муниципальных служащих, исполняющих государственные полномочия, формируется с учетом районного коэффициента и процентной надбавки за непрерывный стаж работы в организациях, расположенных в районах Крайнего Севера и приравненных к ним местностях, в южных районах Иркутской области, установленных федеральными и областными нормативными правовыми актами.

Показатели, связанные с формированием фонда оплаты труда муниципальных служащих, исполняющих государственные полномочия, согласовываются с уполномоченным исполнительным органом государственной власти Иркутской области.».

Начальник управления по
профилактике коррупционных
и иных правонарушений



С.Б. Юзvak

**Расчет объема субвенций на 2019 год и плановый период 2020-2021 годов,
предоставляемых местным бюджетам из областного бюджета для осуществления отдельных областных государственных полномочий
в области противодействия коррупции**

№ п/п	Наименование муниципального образования	Средний должностной оклад, (рублей)	Кол-во должностных окладов	Районный коэффициент + процентная надбавка за непрерывный стаж работы в районах Кр. Севера	Количество лиц, обязанных представлять сведения, по состоянию на 31.12.17	Размер доплаты мун. служащим за весь период работы, (рублей)	Начисления на оплату труда, (рублей)	Итого фонд оплаты труда с начислениями (рублей)	Материальные затраты, (рублей)	Объем субвенций на 2019 год (тыс. рублей)	Объем субвенций на 2020 год (тыс. рублей)	Объем субвенций на 2021 год (тыс. рублей)
1	2	3	4	5	6	$7=(3*4*5)/(12\text{мес.}*22\text{дн.})*6*2,4*0,25\text{ч.}/8\text{ч}$	$8=7*0,302$	$9=7+8$	10	$11=9+10$	$12=9+10$	$13=9+10$
	Городские округа:											
1	Ангарский городской округ	3 715,0	74,5	1,6	26	3 270,9	987,8	4 258,7	312,0	4,6	4,6	4,6
2	МО города Братска	3 715,0	74,5	1,9	26	3 884,2	1 173,0	5 057,2	312,0	5,4	5,4	5,4
3	Зиминское городское МО	3 715,0	74,5	1,6	21	2 641,9	797,8	3 439,7	252,0	3,7	3,7	3,7
4	Город Иркутск	3 715,0	74,5	1,6	37	4 654,7	1 405,7	6 060,5	444,0	6,5	6,5	6,5
5	МО " город Саянск"	3 715,0	74,5	1,6	21	2 641,9	797,8	3 439,7	252,0	3,7	3,7	3,7
6	МО "город Свирск"	3 715,0	74,5	1,6	16	2 012,9	607,9	2 620,7	192,0	2,8	2,8	2,8
7	МО "город Тулун"	3 715,0	74,5	1,6	21	2 641,9	797,8	3 439,7	252,0	3,7	3,7	3,7
8	МО города Усолье-Сибирское	3 715,0	74,5	1,6	21	2 641,9	797,8	3 439,7	252,0	3,7	3,7	3,7
9	МО город Усть-Илимск	3 715,0	74,5	2,1	21	3 467,5	1 047,2	4 514,6	252,0	4,8	4,8	4,8
10	МО "город Черемхово"	3 715,0	74,5	1,6	21	2 641,9	797,8	3 439,7	252,0	3,7	3,7	3,7
	Муниципальные районы:											
11	МО "Аларский район"	3 715,0	74,5	1,6	187	23 525,2	7 104,6	30 629,9	2 244,0	32,9	32,9	32,9
12	МО Балаганский район	3 715,0	74,5	1,6	79	9 938,5	3 001,4	12 939,9	948,0	13,9	13,9	13,9
13	МО "Баяндаевский район"	3 715,0	74,5	1,6	117	14 719,0	4 445,1	19 164,1	1 404,0	20,6	20,6	20,6
14	МО города Бодайбо и района	3 715,0	74,5	2,2	83	14 357,3	4 335,9	18 693,2	996,0	19,7	19,7	19,7
15	МО "Боханский район"	3 715,0	74,5	1,6	153	19 247,9	5 812,9	25 060,8	1 836,0	26,9	26,9	26,9
16	МО "Братский район"	3 715,0	74,5	1,9	254	37 945,5	11 459,5	49 405,0	3 048,0	52,5	52,5	52,5
17	МО "Жигаловский район"	3 715,0	74,5	1,8	96	13 586,8	4 103,2	17 690,0	1 152,0	18,8	18,8	18,8
18	МО "Заларинский район"	3 715,0	74,5	1,6	171	21 512,4	6 496,7	28 009,1	2 052,0	30,1	30,1	30,1
19	Зиминское районное МО	3 715,0	74,5	1,6	126	15 851,2	4 787,1	20 638,3	1 512,0	22,2	22,2	22,2
20	Иркутское районное МО	3 715,0	74,5	1,6	263	33 086,3	9 992,1	43 078,4	3 156,0	46,2	46,2	46,2
21	МО Ирк. обл. "Казачинско-Ленский р-н"	3 715,0	74,5	2,2	100	17 298,0	5 224,0	22 522,0	1 200,0	23,7	23,7	23,7
22	МО "Катангский район"	3 715,0	74,5	2,5	47	9 238,7	2 790,1	12 028,8	564,0	12,6	12,6	12,6
23	МО "Качугский район"	3 715,0	74,5	1,8	148	20 946,3	6 325,8	27 272,0	1 776,0	29,0	29,0	29,0
24	МО Киренский район	3 715,0	74,5	2,2	83	14 357,3	4 335,9	18 693,2	996,0	19,7	19,7	19,7
25	МО Куйтунский район	3 715,0	74,5	1,6	226	28 431,6	8 586,3	37 017,9	2 712,0	39,7	39,7	39,7
26	МО Мамско-Чуйского района	3 715,0	74,5	2,2	51	8 822,0	2 664,2	11 486,2	612,0	12,1	12,1	12,1
27	МО "Нижеилымский район"	3 715,0	74,5	2,1	195	32 197,8	9 723,7	41 921,5	2 340,0	44,3	44,3	44,3
28	МО "Нижеудинский район"	3 715,0	74,5	1,6	247	31 073,4	9 384,2	40 457,6	2 964,0	43,4	43,4	43,4
29	МО "Нукутский район"	3 715,0	74,5	1,6	120	15 096,4	4 559,1	19 655,5	1 440,0	21,1	21,1	21,1
30	Ольхонское районное МО	3 715,0	74,5	1,6	76	9 561,1	2 887,4	12 448,5	912,0	13,4	13,4	13,4
31	МО "Осинский район"	3 715,0	74,5	1,6	134	16 857,7	5 091,0	21 948,7	1 608,0	23,6	23,6	23,6

№ п/п	Наименование муниципального образования	Средний должностной оклад, (рублей)	Кол-во должностных окладов	Районный коэффициент + процентная надбавка за непрерывный стаж работы в районах Кр. Севера	Количество лиц, обязанных представлять сведения, по состоянию на 31.12.17	Размер доплаты мун. служащим за весь период работы, (рублей)	Начисления на оплату труда, (рублей)	Итого фонд оплаты труда с начислениями (рублей)	Материальные затраты, (рублей)	Объем субвенций на 2019 год (тыс. рублей)	Объем субвенций на 2020 год (тыс. рублей)	Объем субвенций на 2021 год (тыс. рублей)
32	МО Слодянский район	3 715,0	74,5	1,6	101	12 706,1	3 837,3	16 543,4	1 212,0	17,8	17,8	17,8
33	МО "Тайшетский район"	3 715,0	74,5	1,6	300	37 741,0	11 397,8	49 138,8	3 600,0	52,7	52,7	52,7
34	МО "Тулунский район"	3 715,0	74,5	1,6	244	30 696,0	9 270,2	39 966,2	2 928,0	42,9	42,9	42,9
35	Усольское районное МО	3 715,0	74,5	1,6	155	19 499,5	5 888,9	25 388,4	1 860,0	27,2	27,2	27,2
36	МО "Усть-Илимский район"	3 715,0	74,5	2,1	95	15 686,1	4 737,2	20 423,3	1 140,0	21,6	21,6	21,6
37	Усть-Кутское МО	3 715,0	74,5	2,2	104	17 989,9	5 432,9	23 422,8	1 248,0	24,7	24,7	24,7
38	Районное МО "Усть-Удинский р-н"	3 715,0	74,5	1,6	146	18 367,3	5 546,9	23 914,2	1 752,0	25,7	25,7	25,7
39	Черемховское районное МО	3 715,0	74,5	1,6	205	25 789,7	7 788,5	33 578,2	2 460,0	36,0	36,0	36,0
40	Чунское районное МО	3 715,0	74,5	1,6	131	16 480,2	4 977,0	21 457,3	1 572,0	23,0	23,0	23,0
41	Шелеховский район	3 715,0	74,5	1,6	89	11 196,5	3 381,3	14 577,8	1 068,0	15,6	15,6	15,6
42	МО "Эхирит-Булгатский район"	3 715,0	74,5	1,6	155	19 499,5	5 888,9	25 388,4	1 860,0	27,2	27,2	27,2
	Итого	x	x	x	4 912	663 801,7	200 468,1	864 269,8	58 944,0	923,4	923,4	923,4

Начальник управления по профилактике коррупционных и иных правонарушений



С.Б. Юзвак

**СПОСОБ РАСЧЕТА НОРМАТИВОВ ДЛЯ ОПРЕДЕЛЕНИЯ ОБЩЕГО
ОБЪЕМА СУБВЕНЦИЙ, ПРЕДОСТАВЛЯЕМЫХ МЕСТНЫМ
БЮДЖЕТАМ ИЗ ОБЛАСТНОГО БЮДЖЕТА ДЛЯ ОСУЩЕСТВЛЕНИЯ
ОБЛАСТНЫХ ГОСУДАРСТВЕННЫХ ПОЛНОМОЧИЙ ПО ХРАНЕНИЮ,
КОМПЛЕКТОВАНИЮ, УЧЕТУ И ИСПОЛЬЗОВАНИЮ АРХИВНЫХ
ДОКУМЕНТОВ, ОТНОСЯЩИХСЯ К ГОСУДАРСТВЕННОЙ
СОБСТВЕННОСТИ ИРКУТСКОЙ ОБЛАСТИ**

1. Расчет субвенции на осуществление областных государственных полномочий по хранению, комплектованию, учету и использованию архивных документов, относящихся к государственной собственности Иркутской области (далее - государственные полномочия), органами местного самоуправления муниципальных образований Иркутской области (далее - органы местного самоуправления) производится по следующей формуле:

$$S = (N_g \times O_g \times F_g + N_v \times T_v \times F_v) + D + M_z,$$

где S - субвенция на осуществление органами местного самоуправления государственных полномочий;

N_g - нормативная численность муниципальных служащих, исполняющих государственные полномочия;

O_g - средний должностной оклад муниципального служащего, исполняющего государственные полномочия;

F_g - количество должностных окладов, учитываемых при формировании расходов областного бюджета на очередной финансовый год на оплату труда муниципальных служащих, исполняющих государственные полномочия;

N_v - нормативная численность вспомогательного персонала (рабочих), осуществляющего (осуществляющих) обеспечение деятельности муниципальных служащих, исполняющих государственные полномочия (далее - вспомогательный персонал (рабочие));

T_v - средний должностной оклад вспомогательного персонала (рабочих);

F_v - количество должностных окладов, учитываемых при формировании расходов областного бюджета на очередной финансовый год на оплату труда вспомогательного персонала (рабочих);

D - начисления на оплату труда муниципальных служащих, исполняющих государственные полномочия, вспомогательного персонала (рабочих);

M_z - материальные затраты, необходимые для осуществления государственных полномочий.

2. Показатели, предусмотренные в пункте 1 настоящего приложения, определяются уполномоченным исполнительным органом государственной власти области.

3. Показатель D устанавливается в соответствии с законодательством Российской Федерации.

4. Нормативная численность муниципальных служащих, исполняющих государственные полномочия, на 2019 год определяется по формуле:

$$N_g = K_d / 12000,$$

где N_g - нормативная численность муниципальных служащих, исполняющих государственные полномочия;

K_d - количество дел областной государственной собственности по состоянию на 1 января предшествующего финансового года;

12000 дел - норматив нагрузки на одного муниципального служащего, исполняющего государственные полномочия.

5. Нормативная численность муниципальных служащих, исполняющих государственные полномочия, на 2020 год определяется по формуле:

$$N_g = K_d / 13000,$$

где N_g - нормативная численность муниципальных служащих, исполняющих государственные полномочия;

K_d - количество дел областной государственной собственности по состоянию на 1 января предшествующего финансового года;

13000 дел - норматив нагрузки на одного муниципального служащего, исполняющего государственные полномочия.

6. Нормативная численность муниципальных служащих, исполняющих государственные полномочия, на 2021 год и последующие годы определяется по формуле:

$$N_g = K_d / 14000,$$

где N_g - нормативная численность муниципальных служащих, исполняющих государственные полномочия;

K_d - количество дел областной государственной собственности по состоянию на 1 января предшествующего финансового года;

14000 дел - норматив нагрузки на одного муниципального служащего, исполняющего государственные полномочия.

7. Нормативная численность вспомогательного персонала (рабочих) на 2019 год определяется по формуле:

$$Ng = Kd / 45000,$$

где Ng - нормативная численность вспомогательного персонала (рабочих), осуществляющего (осуществляющих) обеспечение деятельности муниципальных служащих, исполняющих государственные полномочия;

Kd - количество дел областной государственной собственности по состоянию на 1 января предшествующего финансового года;

45000 дел - норматив нагрузки на одну единицу вспомогательного персонала (рабочего).

8. Нормативная численность вспомогательного персонала (рабочих) на 2020 год определяется по формуле:

$$Ng = Kd / 50000,$$

где Ng - нормативная численность вспомогательного персонала (рабочих), осуществляющего (осуществляющих) обеспечение деятельности муниципальных служащих, исполняющих государственные полномочия;

Kd - количество дел областной государственной собственности по состоянию на 1 января предшествующего финансового года;

50000 дел - норматив нагрузки на одну единицу вспомогательного персонала (рабочего).

9. Нормативная численность вспомогательного персонала (рабочих) на 2021 год и последующие годы определяется по формуле:

$$Ng = Kd / 55000,$$

где Ng - нормативная численность вспомогательного персонала (рабочих), осуществляющего (осуществляющих) обеспечение деятельности муниципальных служащих, исполняющих государственные полномочия;

Kd - количество дел областной государственной собственности по состоянию на 1 января предшествующего финансового года;

55000 дел - норматив нагрузки на одну единицу вспомогательного персонала (рабочего).

10. Расчет среднего должностного оклада муниципального служащего, исполняющего государственные полномочия, определяется суммированием долей должностных окладов согласно следующей схеме:

Наименование должности муниципальной службы	%
Главный специалист	1
Ведущий специалист	1
Специалист 1 категории	44
Специалист 2 категории	34
Специалист	20

Итого	100
-------	-----

11. Средний должностной оклад вспомогательного персонала (рабочих) определяется в соответствии с нормативными правовыми актами области, определяющими размеры должностных окладов вспомогательного персонала органов государственной власти области и иных государственных органов области, и соответствует 3 квалификационному разряду Единого тарифно-квалификационного справочника работ и профессий рабочих.

12. Норматив формирования годового фонда оплаты труда муниципальных служащих, исполняющих государственные полномочия, и вспомогательного персонала (рабочих) применяется в соответствии с нормативными правовыми актами области, определяющими формирование фонда оплаты труда.

13. Нормативный годовой фонд оплаты труда лиц, указанных в пункте 12 настоящего приложения, формируется с учетом районного коэффициента и процентной надбавки за непрерывный стаж работы в организациях, расположенных в районах Крайнего Севера и приравненных к ним местностях, в южных районах области, установленных федеральными и областными нормативными правовыми актами.

14. Показатели, касающиеся формирования фонда оплаты труда лиц, указанных в пункте 12 настоящего приложения, согласовываются с исполнительным органом государственной власти области, уполномоченным Правительством Иркутской области.

15. Объем материальных затрат, необходимых для осуществления государственных полномочий определяется по формуле:


$$Mz = Kd \times N,$$

где - Kd - количество дел областной государственной собственности по состоянию на 1 января предшествующего финансового года;

N - норматив бюджетных расходов на содержание одного дела областной государственной собственности (12,0 рублей).

Перечень материальных затрат, необходимых для осуществления государственных полномочий устанавливается постановлением Правительства Иркутской области.».

Руководитель архивного агентства
Иркутской области

 С.Г. Овчинников

РАСЧЕТ

субвенций на осуществление областных государственных полномочий по хранению, комплектованию, учету и использованию архивных документов, относящихся к государственной собственности Иркутской области на 2019 г.

Наименование	Кол-во дел обл. собственности на 01.01.2018	Кол-во дел на 1 шт. ед. нормативной численности основного персонала	Кол-во шт. ед. нормативной численности	Средний должностной оклад муниципального служащего	Количество должностных окладов муниципальных служащих	Фонд оплаты труда	Кол-во дел на 1 шт. ед. нормативной численности вспомогательного персонала	Кол-во шт. ед. вспомогательного персонала	Средний должностной оклад работника вспом. персонала	Кол-во должностных окладов в год	Фонд оплаты труда вспом. Персонала	Общий фонд оплаты труда (ФОТ основного + ФОТ вспомогательного персонала)	Районный коэфф.	С учетом районного коэфф.	30,2	ФОТ с учетом страховых взносов	Материальные затраты (из расчета 12 р. / 1 деп.)	Итого на обеспечение госполномочий (ФОТ с учетом страховых взносов + Материальные затраты)
Городские округа																		
1 Ангарск	62 835		5,2	3 715,0	74,5	1 439 191,0		1,4	4 000,0	41	229 600,0	1 668 791,0	1,6	2 670 065,6	806 359,8	3 476 425,4	754 020,0	4 230,4
2 Братск	118 050		9,8	3 715,0	74,5	2 712 321,5		2,6	4 000,0	41	426 400,0	3 138 721,5	1,9	5 963 570,9	1 800 998,4	7 764 569,2	1 416 600,0	9 181,2
3 Зима	20 349		1,7	3 715,0	74,5	470 504,8		0,5	4 000,0	41	82 000,0	552 504,8	1,6	884 007,6	266 970,3	1 150 977,9	244 188,0	1 395,2
4 Саянск	15 792		1,3	3 715,0	74,5	359 797,8		0,4	4 000,0	41	65 600,0	425 397,8	1,6	680 636,4	205 552,2	886 188,6	189 504,0	1 075,7
5 Свирск	5 404		0,5	3 715,0	74,5	138 383,8		0,1	4 000,0	41	16 400,0	154 783,8	1,6	247 654,0	74 791,5	322 445,5	64 848,0	387,3
6 Тулун	17 436		1,5	3 715,0	74,5	415 151,3		0,4	4 000,0	41	65 600,0	480 751,3	1,6	769 202,0	232 299,0	1 001 501,0	209 232,0	1 210,7
7 Усолье-Сибирское	77 150		6,4	3 715,0	74,5	1 771 312,0		1,7	4 000,0	41	278 800,0	2 050 112,0	1,6	3 280 179,2	990 614,1	4 270 793,3	925 800,0	5 196,6
8 Усть-Илимск	30 848		2,6	3 715,0	74,5	719 595,5		0,7	4 000,0	41	114 800,0	834 395,5	2,1	1 752 230,6	529 173,6	2 281 404,2	370 176,0	2 651,6
9 Черемхово	54 604		4,6	3 715,0	74,5	1 273 130,5		1,2	4 000,0	41	196 800,0	1 469 930,5	1,6	2 351 888,8	710 270,4	3 062 159,2	655 248,0	3 717,4
Муниципальные районы																		
10 Балаганский	8 422		0,7	3 715,0	74,5	193 737,3		0,2	4 000,0	41	32 800,0	226 537,3	1,6	362 459,6	109 462,8	471 922,4	101 064,0	573,0
11 Бодайбинский	28 614		2,4	3 715,0	74,5	664 242,0		0,6	4 000,0	41	98 400,0	762 642,0	2,2	1 677 812,4	506 699,3	2 184 511,7	343 368,0	2 527,9
12 Братский	24 749		2,1	3 715,0	74,5	581 211,8		0,5	4 000,0	41	82 000,0	663 211,8	1,9	1 260 102,3	380 550,9	1 640 653,2	296 988,0	1 937,6
13 Жигаловский	10 543		0,9	3 715,0	74,5	249 090,8		0,2	4 000,0	41	32 800,0	281 890,8	1,8	507 403,4	153 235,8	660 639,2	126 516,0	787,2
14 Заларинский	16 526		1,4	3 715,0	74,5	387 474,5		0,4	4 000,0	41	65 600,0	453 074,5	1,6	724 919,2	218 925,6	943 844,8	198 312,0	1 142,2
15 Зиминский	8 930		0,7	3 715,0	74,5	193 737,3		0,2	4 000,0	41	32 800,0	226 537,3	1,6	362 459,6	109 462,8	471 922,4	107 160,0	579,1
16 Иркутский	27 083		2,3	3 715,0	74,5	636 565,3		0,6	4 000,0	41	98 400,0	734 965,3	1,6	1 175 944,4	355 135,2	1 531 079,6	324 996,0	1 856,1
17 Казачинско-Ленский	7 384		0,6	3 715,0	74,5	166 060,5		0,2	4 000,0	41	32 800,0	198 860,5	2,2	437 493,1	132 122,9	569 616,0	88 608,0	658,2
18 Катангский	7 667		0,6	3 715,0	74,5	166 060,5		0,2	4 000,0	41	32 800,0	198 860,5	2,5	497 151,3	150 139,7	647 290,9	92 004,0	739,3
19 Качугский	17 317		1,4	3 715,0	74,5	387 474,5		0,4	4 000,0	41	65 600,0	453 074,5	1,8	815 534,1	246 291,3	1 061 825,4	207 804,0	1 269,6
20 Киренский	28 878	12000	2,4	3 715,0	74,5	664 242,0	45 000	0,6	4 000,0	41	98 400,0	762 642,0	2,2	1 677 812,4	506 699,3	2 184 511,7	346 536,0	2 531,0
21 Куйтунский	20 273		1,7	3 715,0	74,5	470 504,8		0,5	4 000,0	41	82 000,0	552 504,8	1,6	884 007,6	266 970,3	1 150 977,9	243 276,0	1 394,3
22 Мамско-Чуйский	26 181		2,2	3 715,0	74,5	608 888,5		0,6	4 000,0	41	98 400,0	707 288,5	2,2	1 556 034,7	469 922,5	2 025 957,2	314 172,0	2 340,1
23 Нижнеилимский	29 679		2,5	3 715,0	74,5	691 918,8		0,7	4 000,0	41	114 800,0	806 718,8	2,1	1 694 109,4	511 621,0	2 205 730,4	356 148,0	2 561,9
24 Нижнеудинский	35 475		3,0	3 715,0	74,5	830 302,5		0,8	4 000,0	41	131 200,0	961 502,5	1,6	1 538 404,0	464 598,0	2 003 002,0	425 700,0	2 428,7
25 Ольхонский	5 897		0,5	3 715,0	74,5	138 383,8		0,1	4 000,0	41	16 400,0	154 783,8	1,6	247 654,0	74 791,5	322 445,5	70 764,0	393,2
26 Слюдянский	6 170		0,5	3 715,0	74,5	138 383,8		0,1	4 000,0	41	16 400,0	154 783,8	1,6	247 654,0	74 791,5	322 445,5	74 040,0	396,5
27 Тайшетский	47 072		3,9	3 715,0	74,5	1 079 393,3		1,0	4 000,0	41	164 000,0	1 243 393,3	1,6	1 989 429,2	600 807,6	2 590 236,8	564 864,0	3 155,1
28 Тулунский	19 301		1,6	3 715,0	74,5	442 828,0		0,4	4 000,0	41	65 600,0	508 428,0	1,6	813 484,8	245 672,4	1 059 157,2	231 612,0	1 290,8
29 Усольский	30 621		2,6	3 715,0	74,5	719 595,5		0,7	4 000,0	41	114 800,0	834 395,5	1,6	1 335 032,8	403 179,9	1 738 212,7	367 452,0	2 105,7
30 Усть-Илимский	12 401		1,0	3 715,0	74,5	276 767,5		0,3	4 000,0	41	49 200,0	325 967,5	2,1	684 531,8	206 728,6	891 260,3	148 812,0	1 040,1
31 Усть-Кутский	25 598		2,1	3 715,0	74,5	581 211,8		0,6	4 000,0	41	98 400,0	679 611,8	2,2	1 495 145,9	451 534,0	1 946 679,9	307 176,0	2 253,9
32 Усть-Удинский	8 795		0,7	3 715,0	74,5	193 737,3		0,2	4 000,0	41	32 800,0	226 537,3	1,6	362 459,6	109 462,8	471 922,4	105 540,0	577,5
33 Черемховский	18 526		1,5	3 715,0	74,5	415 151,3		0,4	4 000,0	41	65 600,0	480 751,3	1,6	769 202,0	232 299,0	1 001 501,0	222 312,0	1 223,8
34 Чунский	16 233		1,4	3 715,0	74,5	387 474,5		0,4	4 000,0	41	65 600,0	453 074,5	1,6	724 919,2	218 925,6	943 844,8	194 796,0	1 138,6
35 Шелеховский	20 204		1,7	3 715,0	74,5	470 504,8		0,4	4 000,0	41	65 600,0	536 104,8	1,6	857 767,6	259 045,8	1 116 813,4	242 448,0	1 359,3
36 Аларский	11 653		1,0	3 715,0	74,5	276 767,5		0,3	4 000,0	41	49 200,0	325 967,5	1,6	521 548,0	157 507,5	679 055,5	139 836,0	818,9
37 Баяндаевский	4 306		0,4	3 715,0	74,5	110 707,0		0,1	4 000,0	41	16 400,0	127 107,0	1,6	203 371,2	61 418,1	264 789,3	51 672,0	316,5
38 Боханский	9 817		0,8	3 715,0	74,5	221 414,0		0,2	4 000,0	41	32 800,0	254 214,0	1,6	406 742,4	122 836,2	529 578,6	117 804,0	647,4
39 Нукутский	5 297		0,4	3 715,0	74,5	110 707,0		0,1	4 000,0	41	16 400,0	127 107,0	1,6	203 371,2	61 418,1	264 789,3	63 564,0	328,4
40 Осинский	6 664		0,6	3 715,0	74,5	166 060,5		0,1	4 000,0	41	16 400,0	182 460,5	1,6	291 936,8	88 164,9	380 101,7	79 968,0	460,1
41 Эхирит-Булагатский	9 787		0,8	3 715,0	74,5	221 414,0		0,2	4 000,0	41	32 800,0	254 214,0	1,6	406 742,4	122 836,2	529 578,6	117 444,0	647,0
ВСЕГО	958 531		80,0			22 141 400,0		21,3			3 493 200,0	25 634 600,0		45 332 075,2	13 690 286,7	59 022 361,9	11 502 372,0	70 525,1

Временно замещающая должность
руководителя архивного агентства



О.В. Сыроватская

РАСЧЕТ

субвенций на осуществление областных государственных полномочий по хранению, комплектованию, учету и использованию архивных документов, относящихся к государственной собственности Иркутской области на 2020 г.

Наименование	Кол-во дел обл. собственности	Кол-во дел на 1 шт. ед. нормативной численности основного персонала	Кол-во шт. ед. нормативной численности	Средний должностной оклад муниципальной служащего	Количество должностных окладов муниципальных служащих	Фонд оплаты труда	Кол-во дел на 1 шт. ед. нормативной численности вспомогательного персонала	Кол-во шт. ед. вспомогательного персонала	Средний должностной оклад работника вспом. Персонала	Кол-во должностных окладов в год	Фонд оплаты труда вспом. Персонала	Общий фонд оплаты труда (ФОТ основного + ФОТ вспомогательного персонала)	Районный коэфф.	С учетом районного коэфф.	30,2	ФОТ с учетом страховых взносов	Материальные затраты (из расчета 12 р. / 1 дело)	Итого на обеспечение госполномочий (ФОТ с учетом страховых взносов + Материальные затраты)
Городские округа																		
1 Ангарск	62 835		4,8	3 715,0	74,5	1 328 484,0		1,3	4 000,0	41	213 200,0	1 541 684,0	1,6	2 466 694,4	744 941,7	3 211 636,1	754 020,0	3 965,7
2 Братск	118 050		9,1	3 715,0	74,5	2 518 584,3		2,4	4 000,0	41	393 600,0	2 912 184,3	1,9	5 533 150,1	1 671 011,3	7 204 161,4	1 416 600,0	8 620,8
3 Зима	20 349		1,6	3 715,0	74,5	442 828,0		0,4	4 000,0	41	65 600,0	508 428,0	1,6	813 484,8	245 672,4	1 059 157,2	244 188,0	1 303,3
4 Саянск	15 792		1,2	3 715,0	74,5	332 121,0		0,3	4 000,0	41	49 200,0	381 321,0	1,6	610 113,6	184 254,3	794 367,9	189 504,0	983,9
5 Свирск	5 404		0,4	3 715,0	74,5	110 707,0		0,1	4 000,0	41	16 400,0	127 107,0	1,6	203 371,2	61 418,1	264 789,3	64 848,0	329,6
6 Тулун	17 436		1,3	3 715,0	74,5	359 797,8		0,3	4 000,0	41	49 200,0	408 997,8	1,6	654 396,4	197 627,7	852 024,1	209 232,0	1 061,3
7 Усолье-Сибирское	77 150		5,9	3 715,0	74,5	1 632 928,3		1,5	4 000,0	41	246 000,0	1 878 928,3	1,6	3 006 285,2	907 898,1	3 914 183,3	925 800,0	4 840,0
8 Усть-Илимск	30 848		2,4	3 715,0	74,5	664 242,0		0,6	4 000,0	41	98 400,0	762 642,0	2,1	1 601 548,2	483 667,6	2 085 215,8	370 176,0	2 455,4
9 Черемхово	54 604		4,2	3 715,0	74,5	1 162 423,5		1,1	4 000,0	41	180 400,0	1 342 823,5	1,6	2 148 517,6	648 852,3	2 797 369,9	655 248,0	3 452,6
Муниципальные районы																		
10 Балаганский	8 422		0,6	3 715,0	74,5	166 060,5		0,2	4 000,0	41	32 800,0	198 860,5	1,6	318 176,8	96 089,4	414 266,2	101 064,0	515,3
11 Бодайбинский	28 614		2,2	3 715,0	74,5	608 888,5		0,6	4 000,0	41	98 400,0	707 288,5	2,2	1 556 034,7	469 922,5	2 025 957,2	343 368,0	2 369,3
12 Братский	24 749		1,9	3 715,0	74,5	525 858,3		0,5	4 000,0	41	82 000,0	607 858,3	1,9	1 154 930,7	348 789,1	1 503 719,7	296 988,0	1 800,7
13 Жигаловский	10 543		0,8	3 715,0	74,5	221 414,0		0,2	4 000,0	41	32 800,0	254 214,0	1,8	457 585,2	138 190,7	595 775,9	126 516,0	722,3
14 Заларинский	16 526		1,3	3 715,0	74,5	359 797,8		0,3	4 000,0	41	49 200,0	408 997,8	1,6	654 396,4	197 627,7	852 024,1	198 312,0	1 050,3
15 Зиминский	8 930		0,7	3 715,0	74,5	193 737,3		0,2	4 000,0	41	32 800,0	226 537,3	1,6	362 459,6	109 462,8	471 922,4	107 160,0	579,1
16 Иркутский	27 083		2,1	3 715,0	74,5	581 211,8		0,5	4 000,0	41	82 000,0	663 211,8	1,6	1 061 138,8	320 463,9	1 381 602,7	324 996,0	1 706,6
17 Казачинско -Ленский	7 384		0,6	3 715,0	74,5	166 060,5		0,1	4 000,0	41	16 400,0	182 460,5	2,2	401 413,1	121 226,8	522 639,9	88 608,0	611,2
18 Катангский	7 667		0,6	3 715,0	74,5	166 060,5		0,2	4 000,0	41	32 800,0	198 860,5	2,5	497 151,3	150 139,7	647 290,9	92 004,0	739,3
19 Качугский	17 317		1,3	3 715,0	74,5	359 797,8		0,3	4 000,0	41	49 200,0	408 997,8	1,8	736 196,0	222 331,2	958 527,1	207 804,0	1 166,3
20 Киренский	28 878		2,2	3 715,0	74,5	608 888,5		0,6	4 000,0	41	98 400,0	707 288,5	2,2	1 556 034,7	469 922,5	2 025 957,2	346 536,0	2 372,5
21 Куйтунский	20 273		1,6	3 715,0	74,5	442 828,0		0,4	4 000,0	41	65 600,0	508 428,0	1,6	813 484,8	245 672,4	1 059 157,2	243 276,0	1 302,4
22 Мамско-Чуйский	26 181		2,0	3 715,0	74,5	553 535,0		0,5	4 000,0	41	82 000,0	635 535,0	2,2	1 398 177,0	422 249,5	1 820 426,5	314 172,0	2 134,6
23 Нижнеилимский	29 679		2,3	3 715,0	74,5	636 565,3		0,6	4 000,0	41	98 400,0	734 965,3	2,1	1 543 427,0	466 115,0	2 009 542,0	356 148,0	2 365,7
24 Нижнеудинский	35 475		2,7	3 715,0	74,5	747 272,3		0,7	4 000,0	41	114 800,0	862 072,3	1,6	1 379 315,6	416 553,3	1 795 868,9	425 700,0	2 221,6
25 Ольхонский	5 897		0,5	3 715,0	74,5	138 383,8		0,1	4 000,0	41	16 400,0	154 783,8	1,6	247 654,0	74 791,5	322 445,5	70 764,0	393,2
26 Слодянский	6 170		0,5	3 715,0	74,5	138 383,8		0,1	4 000,0	41	16 400,0	154 783,8	1,6	247 654,0	74 791,5	322 445,5	74 040,0	396,5
27 Тайшетский	47 072		3,6	3 715,0	74,5	996 363,0		0,9	4 000,0	41	147 600,0	1 143 963,0	1,6	1 830 340,8	552 762,9	2 383 103,7	564 864,0	2 948,0
28 Тулунский	19 301		1,5	3 715,0	74,5	415 151,3		0,4	4 000,0	41	65 600,0	480 751,3	1,6	769 202,0	232 299,0	1 001 501,0	231 612,0	1 233,1
29 Усольский	30 621		2,4	3 715,0	74,5	664 242,0		0,6	4 000,0	41	98 400,0	762 642,0	1,6	1 220 227,2	368 508,6	1 588 735,8	367 452,0	1 956,2
30 Усть-Илимский	12 401		1,0	3 715,0	74,5	276 767,5		0,2	4 000,0	41	32 800,0	309 567,5	2,1	650 091,8	196 327,7	846 419,5	148 812,0	995,2
31 Усть-Кутский	25 598		2,0	3 715,0	74,5	553 535,0		0,5	4 000,0	41	82 000,0	635 535,0	2,2	1 398 177,0	422 249,5	1 820 426,5	307 176,0	2 127,6
32 Усть-Удинский	8 795		0,7	3 715,0	74,5	193 737,3		0,2	4 000,0	41	32 800,0	226 537,3	1,6	362 459,6	109 462,8	471 922,4	105 540,0	577,5
33 Черемховский	18 526		1,4	3 715,0	74,5	387 474,5		0,4	4 000,0	41	65 600,0	453 074,5	1,6	724 919,2	218 925,6	943 844,8	222 312,0	1 166,2
34 Чунский	16 233		1,2	3 715,0	74,5	332 121,0		0,3	4 000,0	41	49 200,0	381 321,0	1,6	610 113,6	184 254,3	794 367,9	194 796,0	989,2
35 Шелеховский	20 204		1,6	3 715,0	74,5	442 828,0		0,4	4 000,0	41	65 600,0	508 428,0	1,6	813 484,8	245 672,4	1 059 157,2	242 448,0	1 301,6
36 Аларский	11 653		0,9	3 715,0	74,5	249 090,8		0,2	4 000,0	41	32 800,0	281 890,8	1,6	451 025,2	136 209,6	587 234,8	139 836,0	727,1
37 Баяндаевский	4 306		0,3	3 715,0	74,5	83 030,3		0,1	4 000,0	41	16 400,0	99 430,3	1,6	159 088,4	48 044,7	207 133,1	51 672,0	258,8
38 Боканский	9 817		0,8	3 715,0	74,5	221 414,0		0,2	4 000,0	41	32 800,0	254 214,0	1,6	406 742,4	122 836,2	529 578,6	117 804,0	647,4
39 Нукутский	5 297		0,4	3 715,0	74,5	110 707,0		0,1	4 000,0	41	16 400,0	127 107,0	1,6	203 371,2	61 418,1	264 789,3	63 564,0	328,4
40 Осинский	6 664		0,5	3 715,0	74,5	138 383,8		0,1	4 000,0	41	16 400,0	154 783,8	1,6	247 654,0	74 791,5	322 445,5	79 968,0	402,4
41 Эхирит- Булагатский	9 787		0,8	3 715,0	74,5	221 414,0		0,2	4 000,0	41	32 800,0	254 214,0	1,6	406 742,4	122 836,2	529 578,6	117 444,0	647,0
ВСЕГО	958 531		73,9			20 453 118,3		18,9			3 099 600,0	23 552 718,3		41 676 430,6	12 586 282,0	54 262 712,7	11 502 372,0	65 765,2

Временно замещающая должность
руководителя архивного агентства



О.В. Сыроватская

РАСЧЕТ

субвенций на осуществление областных государственных полномочий по хранению, комплектованию, учету и использованию архивных документов, относящихся к государственной собственности Иркутской области на 2021 г.

Наименование	Кол-во дел обл. собственности	Кол-во дел на 1 шт. ед. нормативной численности основной персонал	Кол-во шт. ед. нормативной численности	Средний должностной оклад муниципальной служащего	Количество должностных окладов муниципальных служащих	Фонд оплаты труда	Кол-во шт. ед. нормативной численности основной персонал	Кол-во шт. ед. вспомогательного персонала	Средний должностной оклад работника вспом. Персонала	Кол-во должностных окладов в год	Фонд оплаты труда вспом. Персонала	Общий фонд оплаты труда (ФОТ основного + ФОТ вспомогательного персонала)	Районный коэфф.	С учетом районного коэфф.	30,2	ФОТ с учетом страховых взносов	Материальные затраты (из расчета 12 р. / 1 дело)	Итого на обеспечение госполномочий (ФОТ с учетом страховых взносов + Материальные затраты)
Городские округа																		
1 Ангарск	62 835		4,5	3 715,0	74,5	1 245 453,8		1,1	4 000,0	41	180 400,0	1 425 853,8	1,6	2 281 366,0	688 972,5	2 970 338,5	754 020,0	3 724,4
2 Братск	118 050		8,4	3 715,0	74,5	2 324 847,0		2,1	4 000,0	41	344 400,0	2 669 247,0	1,9	5 071 569,3	1 531 613,9	6 603 183,2	1 416 600,0	8 019,8
3 Зима	20 349		1,5	3 715,0	74,5	415 151,3		0,4	4 000,0	41	65 600,0	480 751,3	1,6	769 202,0	232 299,0	1 001 501,0	244 188,0	1 245,7
4 Саянск	15 792		1,1	3 715,0	74,5	304 444,3		0,3	4 000,0	41	49 200,0	353 644,3	1,6	565 930,8	170 880,9	736 711,7	189 504,0	926,2
5 Свирск	5 404		0,4	3 715,0	74,5	110 707,0		0,1	4 000,0	41	16 400,0	127 107,0	1,6	203 371,2	61 418,1	264 789,3	64 848,0	329,6
6 Тулун	17 436		1,2	3 715,0	74,5	332 121,0		0,3	4 000,0	41	49 200,0	381 321,0	1,6	610 113,6	184 254,3	794 367,9	209 232,0	1 003,6
7 Усолье-Сибирское	77 150		5,5	3 715,0	74,5	1 522 221,3		1,4	4 000,0	41	229 600,0	1 751 821,3	1,6	2 802 914,0	846 480,0	3 649 394,0	925 800,0	4 575,2
8 Усть-Илимск	30 848		2,2	3 715,0	74,5	608 888,5		0,6	4 000,0	41	98 400,0	707 288,5	2,1	1 485 305,9	448 562,4	1 933 868,2	370 176,0	2 304,0
9 Черемхово	54 604		3,9	3 715,0	74,5	1 079 393,3		1,0	4 000,0	41	164 000,0	1 243 393,3	1,6	1 989 429,2	600 807,6	2 590 236,8	655 248,0	3 245,5
Муниципальные районы																		
10 Балаганский	8 422		0,6	3 715,0	74,5	166 060,5		0,2	4 000,0	41	32 800,0	198 860,5	1,6	318 176,8	96 089,4	414 266,2	101 064,0	515,3
11 Бодайбинский	28 614		2,0	3 715,0	74,5	553 535,0		0,5	4 000,0	41	82 000,0	635 535,0	2,2	1 398 177,0	422 249,5	1 820 426,5	343 368,0	2 163,8
12 Братский	24 749		1,8	3 715,0	74,5	498 181,5		0,4	4 000,0	41	65 600,0	563 781,5	1,9	1 071 184,9	323 497,8	1 394 682,7	296 988,0	1 691,7
13 Жигаловский	10 543		0,8	3 715,0	74,5	221 414,0		0,2	4 000,0	41	32 800,0	254 214,0	1,8	457 585,2	138 190,7	595 775,9	126 516,0	722,3
14 Заларинский	16 526		1,2	3 715,0	74,5	332 121,0		0,3	4 000,0	41	49 200,0	381 321,0	1,6	610 113,6	184 254,3	794 367,9	198 312,0	992,7
15 Зиминский	8 930		0,6	3 715,0	74,5	166 060,5		0,2	4 000,0	41	32 800,0	198 860,5	1,6	318 176,8	96 089,4	414 266,2	107 160,0	521,4
16 Иркутский	27 083		1,9	3 715,0	74,5	525 858,3		0,5	4 000,0	41	82 000,0	607 858,3	1,6	972 573,2	293 717,1	1 266 290,3	324 996,0	1 591,3
17 Казачинско-Ленский	7 384		0,5	3 715,0	74,5	138 383,8		0,1	4 000,0	41	16 400,0	154 783,8	2,2	340 524,3	102 838,3	443 362,6	88 608,0	532,0
18 Катангский	7 667		0,5	3 715,0	74,5	138 383,8		0,1	4 000,0	41	16 400,0	154 783,8	2,5	386 959,4	116 861,7	503 821,1	92 004,0	595,8
19 Качугский	17 317		1,2	3 715,0	74,5	332 121,0		0,3	4 000,0	41	49 200,0	381 321,0	1,8	686 377,8	207 286,1	893 663,9	207 804,0	1 101,5
20 Киренский	28 878		2,1	3 715,0	74,5	581 211,8		0,5	4 000,0	41	82 000,0	663 211,8	2,2	1 459 065,9	440 637,9	1 899 703,7	346 536,0	2 246,2
21 Куйтунский	20 273		1,4	3 715,0	74,5	387 474,5		0,4	4 000,0	41	65 600,0	453 074,5	1,6	724 919,2	218 925,6	943 844,8	243 276,0	1 187,1
22 Мамско-Чуйский	26 181		1,9	3 715,0	74,5	525 858,3		0,5	4 000,0	41	82 000,0	607 858,3	2,2	1 337 288,2	403 861,0	1 741 149,2	314 172,0	2 055,3
23 Нижнеилимский	29 679		2,1	3 715,0	74,5	581 211,8		0,5	4 000,0	41	82 000,0	663 211,8	2,1	1 392 744,7	420 608,9	1 813 353,6	356 148,0	2 169,5
24 Нижнеудинский	35 475		2,5	3 715,0	74,5	691 918,8		0,6	4 000,0	41	98 400,0	790 318,8	1,6	1 264 510,0	381 882,0	1 646 392,0	425 700,0	2 072,1
25 Ольхонский	5 897		0,4	3 715,0	74,5	110 707,0		0,1	4 000,0	41	16 400,0	127 107,0	1,6	203 371,2	61 418,1	264 789,3	70 764,0	335,6
26 Слюдянский	6 170		0,4	3 715,0	74,5	110 707,0		0,1	4 000,0	41	16 400,0	127 107,0	1,6	203 371,2	61 418,1	264 789,3	74 040,0	338,8
27 Тайшетский	47 072		3,4	3 715,0	74,5	941 009,5		0,9	4 000,0	41	147 600,0	1 088 609,5	1,6	1 741 775,2	526 016,1	2 267 791,3	564 864,0	2 832,7
28 Тулунский	19 301		1,4	3 715,0	74,5	387 474,5		0,4	4 000,0	41	65 600,0	453 074,5	1,6	724 919,2	218 925,6	943 844,8	231 612,0	1 175,5
29 Усольский	30 621		2,2	3 715,0	74,5	608 888,5		0,6	4 000,0	41	98 400,0	707 288,5	1,6	1 131 661,6	341 761,8	1 473 423,4	367 452,0	1 840,9
30 Усть-Илимский	12 401		0,9	3 715,0	74,5	249 090,8		0,2	4 000,0	41	32 800,0	281 890,8	2,1	591 970,6	178 775,1	770 745,7	148 812,0	919,6
31 Усть-Кутский	25 598		1,8	3 715,0	74,5	498 181,5		0,5	4 000,0	41	82 000,0	580 181,5	2,2	1 276 399,3	385 472,6	1 661 871,9	307 176,0	1 969,0
32 Усть-Удинский	8 795		0,6	3 715,0	74,5	166 060,5		0,2	4 000,0	41	32 800,0	198 860,5	1,6	318 176,8	96 089,4	414 266,2	105 540,0	519,8
33 Черемховский	18 526		1,3	3 715,0	74,5	359 797,8		0,3	4 000,0	41	49 200,0	408 997,8	1,6	654 396,4	197 627,7	852 024,1	222 312,0	1 074,3
34 Чунский	16 233		1,2	3 715,0	74,5	332 121,0		0,3	4 000,0	41	49 200,0	381 321,0	1,6	610 113,6	184 254,3	794 367,9	194 796,0	989,2
35 Шелеховский	20 204		1,4	3 715,0	74,5	387 474,5		0,4	4 000,0	41	65 600,0	453 074,5	1,6	724 919,2	218 925,6	943 844,8	242 448,0	1 186,3
36 Аларский	11 653		0,8	3 715,0	74,5	221 414,0		0,2	4 000,0	41	32 800,0	254 214,0	1,6	406 742,4	122 836,2	529 578,6	139 836,0	669,4
37 Баяндаевский	4 306		0,3	3 715,0	74,5	83 030,3		0,1	4 000,0	41	16 400,0	99 430,3	1,6	159 088,4	48 044,7	207 133,1	51 672,0	258,8
38 Боханский	9 817		0,7	3 715,0	74,5	193 737,3		0,2	4 000,0	41	32 800,0	226 537,3	1,6	362 459,6	109 462,8	471 922,4	117 804,0	589,7
39 Нукутский	5 297		0,4	3 715,0	74,5	110 707,0		0,1	4 000,0	41	16 400,0	127 107,0	1,6	203 371,2	61 418,1	264 789,3	63 564,0	328,4
40 Осинский	6 664		0,5	3 715,0	74,5	138 383,8		0,1	4 000,0	41	16 400,0	154 783,8	1,6	247 654,0	74 791,5	322 445,5	79 968,0	402,4
41 Эхирит-Булагатский	9 787		0,7	3 715,0	74,5	193 737,3		0,2	4 000,0	41	32 800,0	226 537,3	1,6	362 459,6	109 462,8	471 922,5	117 444,0	589,4
ВСЕГО	958 531		68,2			18 875 543,6		17,5			2 870 000,0	21 745 543,6		38 440 328,3	11 608 979,1	50 049 307,4	11 502 372,0	61 551,8

Временно замещающая должность руководителя архивного агентства



О.В. Сыроватская

**МЕТОДИКА РАСЧЕТА
НОРМАТИВОВ ДЛЯ ОПРЕДЕЛЕНИЯ ОБЩЕГО ОБЪЕМА СУБВЕНЦИЙ,
ПРЕДОСТАВЛЯЕМЫХ МЕСТНЫМ БЮДЖЕТАМ ИЗ ОБЛАСТНОГО
БЮДЖЕТА ДЛЯ ОСУЩЕСТВЛЕНИЯ ОТДЕЛЬНЫХ ОБЛАСТНЫХ
ГОСУДАРСТВЕННЫХ ПОЛНОМОЧИЙ В СФЕРЕ ВОДОСНАБЖЕНИЯ И
ВОДООТВЕДЕНИЯ НА 2019 ГОД И
НА ПЛАНОВЫЙ ПЕРИОД 2020 И 2021 ГОДОВ**

1. Настоящий расчет применяется в целях определения объема субвенций, предоставляемых местным бюджетам на осуществление органами местного самоуправления муниципальных образований Иркутской области (далее - органы местного самоуправления) отдельных областных государственных полномочий в сфере водоснабжения и водоотведения (далее - государственные полномочия).

2. Объем субвенции на осуществление органами местного самоуправления государственных полномочий производится по следующей формуле:

$$S = N_g \times O_g \times F_g + D + M_z,$$

где

S - субвенция на осуществление органами местного самоуправления государственных полномочий;

N_g - нормативная численность муниципальных служащих, исполняющих государственные полномочия;

O_g - средний должностной оклад муниципального служащего, исполняющего государственные полномочия;

F_g - количество должностных окладов, учитываемых при формировании расходов областного бюджета на соответствующий финансовый год на оплату труда муниципальных служащих, исполняющих государственные полномочия;

D - начисления на оплату труда муниципальных служащих, исполняющих государственные полномочия;

M_z - материальные затраты, необходимые для осуществления государственных полномочий. Объем материальных затрат определяется из расчета 5% нормативного годового фонда оплаты труда с учетом районного коэффициента и процентной надбавки за непрерывный стаж работы в организациях, расположенных в районах Крайнего Севера и приравненных к ним местностях, в южных районах Иркутской области (далее - область), а также начислений на оплату труда.

3. Показатели определяются уполномоченным органом государственной власти области.

Показатель D устанавливается в соответствии с законодательством.

Нормативная численность муниципальных служащих, исполняющих государственные полномочия, определяется из расчета не более чем 1 муниципальный служащий на 18 организаций, в отношении которых осуществляется регулирование тарифов.

Количество организаций, в отношении которых осуществляется регулирование тарифов, определяется на основе данных об этих организациях, представленных органами местного самоуправления за предшествующий год, отдельно по каждому виду регулируемой деятельности (горячее водоснабжение, холодное водоснабжение, водоотведение).

Показатели, касающиеся формирования фонда оплаты труда, согласовываются исполнительным органом государственной власти области, осуществляющим функции по управлению в области труда.


Расчет среднего должностного оклада муниципального служащего, исполняющего государственные полномочия, определяется суммированием долей должностных окладов согласно следующей схеме:

Наименование должности муниципальной службы	%
Главный специалист	1
Ведущий специалист	1
Специалист I категории	44
Специалист II категории	34
Специалист	20
Итого:	100

Норматив формирования годового фонда оплаты труда муниципальных служащих, исполняющих государственные полномочия, применяется в соответствии с нормативными правовыми актами области, определяющими формирование фонда заработной платы.

Нормативный годовой фонд заработной платы формируется с учетом районного коэффициента и процентной надбавки за непрерывный стаж работы в организациях, расположенных в районах Крайнего Севера и приравненных к ним местностях, в южных районах области, установленных законодательством.

Руководитель службы



А.Р. Халиулин

**Расчет объема субвенции на осуществление отдельных областных
государственных полномочий в сфере водоснабжения и водоотведения
на период 2019 год**

№ п/п	Муниципальное образование	Количество регулируемых организаций	Количество муниципальных служащих при норме 18 организаций в год (гр.3:18)	Нормативный ФОТ (гр.4 *3715 руб.*74,5 окладов), руб.	Районный коэффициент и северная надбавка	Годовой нормативный фонд с районным коэффициентом и страховым взносом 30,2% (гр.5*гр.6* 1,302), руб.	Материальные затраты, 5% от ФОТ (гр.7*5%), руб.	Итого сумма субвенций на год, (гр.7+гр.8), тыс. руб.
1	2	3	4	5	6	7	8	9
1	Муниципальное образование города Братска	8	0,44	123 008	1,9	304 297	15 215	319,5
2	Зиминское городское муниципальное образование	3	0,17	46 128	1,6	96 094	4 805	100,9
3	город Иркутск	8	0,44	123 008	1,6	256 250	12 812	269,1
4	Муниципальное образование "город Саянск"	4	0,22	61 504	1,6	128 125	6 406	134,5
5	Муниципальное образование - "город Тулун"	3	0,17	46 128	1,6	96 094	4 805	100,9
6	Муниципальное образование "город Саянск"	4	0,22	61 504	1,6	128 125	6 406	134,5
7	город Усолье-Сибирское	5	0,28	76 880	1,6	160 156	8 008	168,2
8	Муниципальное образование город Усть-Илимск	2	0,11	30 752	2,1	84 082	4 204	88,3
9	Муниципальное образование "город Черемхово"	2	0,11	30 752	1,6	64 062	3 203	67,3
10	Муниципальное образование "Ангарский городской округ"	7	0,39	107 632	1,6	224 219	11 211	235,4
11	Балаганское муниципальное образование	1	0,06	15 376	1,6	32 031	1 602	33,6
12	Биритское муниципальное образование	1	0,06	15 376	1,6	32 031	1 602	33,6
13	Заславское муниципальное образование	1	0,06	15 376	1,6	32 031	1 602	33,6
14	Коноваловское муниципальное образование	1	0,06	15 376	1,6	32 031	1 602	33,6
15	Кумарейское муниципальное образование	1	0,06	15 376	1,6	32 031	1 602	33,6
16	Шарагайское муниципальное образование	1	0,06	15 376	1,6	32 031	1 602	33,6
17	Артемовское муниципальное образование	1	0,06	15 376	2,2	44 043	2 202	46,2
18	Балахнинское муниципальное образование	1	0,06	15 376	2,2	44 043	2 202	46,2
19	Бодайбинское муниципальное образование	2	0,11	30 752	2,2	88 086	4 404	92,5
20	Жуинское муниципальное образование	2	0,11	30 752	2,2	88 086	4 404	92,5
21	Кропоткинское муниципальное образование	1	0,06	15 376	2,2	44 043	2 202	46,2
22	Мамаканское муниципальное образование	2	0,11	30 752	2,2	88 086	4 404	92,5
23	Большеокинское муниципальное образование	1	0,06	15 376	1,9	38 037	1 902	39,9
24	Вихоревское муниципальное образование	2	0,11	30 752	1,9	76 074	3 804	79,9
25	Добчурское муниципальное образование	1	0,06	15 376	1,9	38 037	1 902	39,9
26	Илirское муниципальное образование	1	0,06	15 376	1,9	38 037	1 902	39,9
27	Калтукское муниципальное образование	2	0,11	30 752	1,9	76 074	3 804	79,9
28	Кежемское муниципальное образование	1	0,06	15 376	1,9	38 037	1 902	39,9
29	Ключи-Булакское муниципальное образование	1	0,06	15 376	1,9	38 037	1 902	39,9
30	Кобляковское муниципальное образование	2	0,11	30 752	1,9	76 074	3 804	79,9
31	Куватское муниципальное образование	1	0,06	15 376	1,9	38 037	1 902	39,9
32	Наратайское муниципальное образование Братского района	1	0,06	15 376	1,9	38 037	1 902	39,9
33	Озернинское муниципальное образование	1	0,06	15 376	1,9	38 037	1 902	39,9
34	Покоснинское муниципальное образование	2	0,11	30 752	1,9	76 074	3 804	79,9
35	Прибойнинское муниципальное образование	1	0,06	15 376	1,9	38 037	1 902	39,9
36	Прибрежнинское муниципальное образование	1	0,06	15 376	1,9	38 037	1 902	39,9
37	Тангуйское муниципальное образование	1	0,06	15 376	1,9	38 037	1 902	39,9
38	Тарминское муниципальное образование	1	0,06	15 376	1,9	38 037	1 902	39,9
39	Турманское муниципальное образование	2	0,11	30 752	1,9	76 074	3 804	79,9
40	Харанжинское муниципальное образование	1	0,06	15 376	1,9	38 037	1 902	39,9
41	Шумидовское муниципальное образование	1	0,06	15 376	1,9	38 037	1 902	39,9
42	Жигаловское муниципальное образование	3	0,17	46 128	1,8	108 105	5 405	113,5
43	Бажирское муниципальное образование	1	0,06	15 376	1,6	32 031	1 602	33,6
44	Веренское муниципальное образование	1	0,06	15 376	1,6	32 031	1 602	33,6
45	Владимирское муниципальное образование Заларинского района	2	0,11	30 752	1,6	64 062	3 203	67,3
46	Заларинское муниципальное образование	3	0,17	46 128	1,6	96 094	4 805	100,9
47	Моисеевское муниципальное образование	1	0,06	15 376	1,6	32 031	1 602	33,6
48	Мойганское муниципальное образование	1	0,06	15 376	1,6	32 031	1 602	33,6
49	Троицкое муниципальное образование	1	0,06	15 376	1,6	32 031	1 602	33,6
50	Тыретское муниципальное образование	3	0,17	46 128	1,6	96 094	4 805	100,9
51	Холмогорское сельское поселение	1	0,06	15 376	1,6	32 031	1 602	33,6
52	Батаминское муниципальное образование	1	0,06	15 376	1,6	32 031	1 602	33,6
53	Кимилтейское муниципальное образование	1	0,06	15 376	1,6	32 031	1 602	33,6
54	Масляногорское муниципальное образование	1	0,06	15 376	1,6	32 031	1 602	33,6
55	Филипповское муниципальное образование	1	0,06	15 376	1,6	32 031	1 602	33,6
56	Хазанское муниципальное образование	2	0,11	30 752	1,6	64 062	3 203	67,3
57	Харайгунское муниципальное образование	1	0,06	15 376	1,6	32 031	1 602	33,6
58	Голоустинское муниципальное образование	1	0,06	15 376	1,6	32 031	1 602	33,6
59	Карлукское муниципальное образование Иркутского района	1	0,06	15 376	1,6	32 031	1 602	33,6
60	Листвянское муниципальное образование	2	0,11	30 752	1,6	64 062	3 203	67,3
61	Марковское муниципальное образование	3	0,17	46 128	1,6	96 094	4 805	100,9
62	Сосновоборское муниципальное образование	3	0,17	46 128	1,6	96 094	4 805	100,9
63	Кунерминское муниципальное образование	2	0,11	30 752	2,2	88 086	4 404	92,5
64	Магистральнинское муниципальное образование	4	0,22	61 504	2,2	176 172	8 809	185,0
65	Ульканское муниципальное образование	3	0,17	46 128	2,2	132 129	6 606	138,7
66	Ербогаченское муниципальное образование	1	0,06	15 376	2,5	50 049	2 502	52,6
67	Качугское муниципальное образование, городское поселение	1	0,06	15 376	1,8	36 035	1 802	37,8
68	Алексеевское муниципальное образование	3	0,17	46 128	2,2	132 129	6 606	138,7
69	Киренское муниципальное образование	5	0,28	76 880	2,2	220 215	11 011	231,2
70	Криволукское муниципальное образование	1	0,06	15 376	2,2	44 043	2 202	46,2

№ п/п	Муниципальное образование	Количество регулируемых организаций	Количество муниципальных служащих при норме 18 организаций в год (гр.3:18)	Нормативный ФОТ (гр.4 *3715 руб.*74,5 окладов), руб.	Районный коэффициент и северная надбавка	Годовой нормативный фонд с районным коэффициентом и страховым взносом 30,2% (гр.5*гр.6* 1,302), руб.	Материальные затраты, 5% от ФОТ (гр.7**5%), руб.	Итого сумма субвенций на год, (гр.7+гр.8), тыс. руб.
71	Андрюшинское муниципальное образование	1	0,06	15 376	1,6	32 031	1 602	33,6
72	Большешахелакское муниципальное образование	1	0,06	15 376	1,6	32 031	1 602	33,6
73	Иркутское муниципальное образование	1	0,06	15 376	1,6	32 031	1 602	33,6
74	Каразейское муниципальное образование	1	0,06	15 376	1,6	32 031	1 602	33,6
75	Кундуйское муниципальное образование	2	0,11	30 752	1,6	64 062	3 203	67,3
76	Куйтунское муниципальное образование	3	0,17	46 128	1,6	96 094	4 805	100,9
77	Ленинское муниципальное образование	1	0,06	15 376	1,6	32 031	1 602	33,6
78	Чеботарихинское муниципальное образование	1	0,06	15 376	1,6	32 031	1 602	33,6
79	Мамское муниципальное образование	2	0,11	30 752	2,2	88 086	4 404	92,5
80	Березняковское муниципальное образование	2	0,11	30 752	2,1	84 082	4 204	88,3
81	Видимское муниципальное образование	1	0,06	15 376	2,1	42 041	2 102	44,1
82	Муниципальное образование "Железногорск-Илимское городское поселение"	4	0,22	61 504	2,1	168 164	8 408	176,6
83	Коршуновское муниципальное образование Нижнеилимского района	2	0,11	30 752	2,1	84 082	4 204	88,3
84	Новогирминское муниципальное образование	4	0,22	61 504	2,1	168 164	8 408	176,6
85	Новоилимское муниципальное образование	2	0,11	30 752	2,1	84 082	4 204	88,3
86	Радищевское муниципальное образование	3	0,17	46 128	2,1	126 123	6 306	132,4
87	Речушинское муниципальное образование	1	0,06	15 376	2,1	42 041	2 102	44,1
88	Рудногорское муниципальное образование	2	0,11	30 752	2,1	84 082	4 204	88,3
89	Семигорское муниципальное образование	3	0,17	46 128	2,1	126 123	6 306	132,4
90	Янгелевское муниципальное образование	1	0,06	15 376	2,1	42 041	2 102	44,1
91	Алзамайское муниципальное образование	2	0,11	30 752	1,6	64 062	3 203	67,3
92	Костинское муниципальное образование	2	0,11	30 752	1,6	64 062	3 203	67,3
93	Нижнеудинское муниципальное образование	5	0,28	76 880	1,6	160 156	8 008	168,2
94	Бугульдейское муниципальное образование	1	0,06	15 376	1,6	32 031	1 602	33,6
95	Еланцынское муниципальное образование	2	0,11	30 752	1,6	64 062	3 203	67,3
96	Онгуренское муниципальное образование	1	0,06	15 376	1,6	32 031	1 602	33,6
97	Хужирское муниципальное образование	1	0,06	15 376	1,6	32 031	1 602	33,6
98	Шара-Тоготское муниципальное образование	1	0,06	15 376	1,6	32 031	1 602	33,6
99	Байкальское муниципальное образование	3	0,17	46 128	1,6	96 094	4 805	100,9
100	Култукское муниципальное образование	2	0,11	30 752	1,6	64 062	3 203	67,3
101	Портбайкальское муниципальное образование	1	0,06	15 376	1,6	32 031	1 602	33,6
102	Слюдянское муниципальное образование	2	0,11	30 752	1,6	64 062	3 203	67,3
103	Утуликское муниципальное образование	1	0,06	15 376	1,6	32 031	1 602	33,6
104	Бирюсинское муниципальное образование "Бирюсинское городское поселение"	3	0,17	46 128	1,6	96 094	4 805	100,9
105	Квитокское муниципальное образование	4	0,22	61 504	1,6	128 125	6 406	134,5
106	Новобирюсинское муниципальное образование	1	0,06	15 376	1,6	32 031	1 602	33,6
107	Тайшетское муниципальное образование "Тайшетское городское поселение"	5	0,28	76 880	1,6	160 156	8 008	168,2
108	Тамчатское муниципальное образование	1	0,06	15 376	1,6	32 031	1 602	33,6
109	Юртинское муниципальное образование "Юртинское городское поселение"	2	0,11	30 752	1,6	64 062	3 203	67,3
110	Азейское муниципальное образование	1	0,06	15 376	1,6	32 031	1 602	33,6
111	Алгатуйское муниципальное образование	2	0,11	30 752	1,6	64 062	3 203	67,3
112	Котикское муниципальное образование	1	0,06	15 376	1,6	32 031	1 602	33,6
113	Белореченское муниципальное образование	3	0,17	46 128	1,6	96 094	4 805	100,9
114	Железнодорожное муниципальное образование Усольского района	1	0,06	15 376	1,6	32 031	1 602	33,6
115	Мишелевское муниципальное образование	4	0,22	61 504	1,6	128 125	6 406	134,5
116	Новомальтинское муниципальное образование	5	0,28	76 880	1,6	160 156	8 008	168,2
117	Раздольинское муниципальное образование	1	0,06	15 376	1,6	32 031	1 602	33,6
118	Тайтурское муниципальное образование	2	0,11	30 752	1,6	64 062	3 203	67,3
119	Бадарминское муниципальное образование	1	0,06	15 376	2,1	42 041	2 102	44,1
120	Ершовское муниципальное образование	1	0,06	15 376	2,1	42 041	2 102	44,1
121	Железнодорожное муниципальное образование Усть-Илимского района	3	0,17	46 128	2,1	126 123	6 306	132,4
122	Невонское муниципальное образование	2	0,11	30 752	2,1	84 082	4 204	88,3
123	Подьеланское муниципальное образование	2	0,11	30 752	2,1	84 082	4 204	88,3
124	Седановское муниципальное образование	1	0,06	15 376	2,1	42 041	2 102	44,1
125	Тубинское муниципальное образование	2	0,11	30 752	2,1	84 082	4 204	88,3
126	Эдучанское муниципальное образование	2	0,11	30 752	2,1	84 082	4 204	88,3
127	Верхнемарковское муниципальное образование	1	0,06	15 376	2,2	44 043	2 202	46,2
128	Звездинское муниципальное образование	3	0,17	46 128	2,2	132 129	6 606	138,7
129	Нийское муниципальное образование	2	0,11	30 752	2,2	88 086	4 404	92,5
130	Подымахинское муниципальное образование	1	0,06	15 376	2,2	44 043	2 202	46,2
131	Ручейское муниципальное образование	3	0,17	46 128	2,2	132 129	6 606	138,7
132	Усть-Кутское муниципальное образование (городское поселение)	8	0,44	123 008	2,2	352 343	17 617	370,0
133	Янтальское муниципальное образование	2	0,11	30 752	2,2	88 086	4 404	92,5
134	Мальшевское муниципальное образование	1	0,06	15 376	1,6	32 031	1 602	33,6
135	Молькинское муниципальное образование	1	0,06	15 376	1,6	32 031	1 602	33,6
136	Новоудинское муниципальное образование	1	0,06	15 376	1,6	32 031	1 602	33,6
137	Подволоченское муниципальное образование	1	0,06	15 376	1,6	32 031	1 602	33,6
138	Светлоловское муниципальное образование	2	0,11	30 752	1,6	64 062	3 203	67,3
139	Усть-Удинское муниципальное образование	2	0,11	30 752	1,6	64 062	3 203	67,3
140	Юголокское муниципальное образование	1	0,06	15 376	1,6	32 031	1 602	33,6
141	Алехинское муниципальное образование	1	0,06	15 376	1,6	32 031	1 602	33,6
142	Голуметское муниципальное образование	1	0,06	15 376	1,6	32 031	1 602	33,6
143	Лоховское муниципальное образование	1	0,06	15 376	1,6	32 031	1 602	33,6
144	Михайловское муниципальное образование	1	0,06	15 376	1,6	32 031	1 602	33,6

№ п/п	Муниципальное образование	Количество регулируемых организаций	Количество муниципальных служащих при норме 18 организаций в год (гр.3:18)	Нормативный ФОТ (гр.4 *3715 руб.*74,5 окладов), руб.	Районный коэффициент и северная надбавка	Годовой нормативный фонд с районным коэффициентом и страховым взносом 30,2% (гр.5*гр.6* 1,302), руб.	Материальные затраты, 5% от ФОТ (гр.7*5%), руб.	Итого сумма субвенций на год (гр.7+гр.8), тыс. руб.
145	Новогромовское муниципальное образование	1	0,06	15 376	1,6	32 031	1 602	33,6
146	Оноотское муниципальное образование	1	0,06	15 376	1,6	32 031	1 602	33,6
147	Парфеновское муниципальное образование	1	0,06	15 376	1,6	32 031	1 602	33,6
148	Черемховское муниципальное образование	1	0,06	15 376	1,6	32 031	1 602	33,6
149	Лесогорское муниципальное образование	3	0,17	46 128	1,6	96 094	4 805	100,9
150	Новочунское муниципальное образование	1	0,06	15 376	1,6	32 031	1 602	33,6
151	Чунское муниципальное образование	2	0,11	30 752	1,6	64 062	3 203	67,3
152	Большелугское муниципальное образование	1	0,06	15 376	1,6	32 031	1 602	33,6
153	Муниципальное образование "город Шелехов"	3	0,17	46 128	1,6	96 094	4 805	100,9
154	Муниципальное образование "Аларь"	1	0,06	15 376	1,6	32 031	1 602	33,6
155	Муниципальное образование "Ангарский"	1	0,06	15 376	1,6	32 031	1 602	33,6
156	Муниципальное образование "Забитуй"	1	0,06	15 376	1,6	32 031	1 602	33,6
157	Муниципальное образование "Кутулик"	3	0,17	46 128	1,6	96 094	4 805	100,9
158	Муниципальное образование "Нельхай"	1	0,06	15 376	1,6	32 031	1 602	33,6
159	Муниципальное образование "Баяндай"	2	0,11	30 752	1,6	64 062	3 203	67,3
160	Муниципальное образование "Гаханы"	1	0,06	15 376	1,6	32 031	1 602	33,6
161	Муниципальное образование "Люры"	1	0,06	15 376	1,6	32 031	1 602	33,6
162	Муниципальное образование "Бохан"	1	0,06	15 376	1,6	32 031	1 602	33,6
163	Муниципальное образование "Буреть"	1	0,06	15 376	1,6	32 031	1 602	33,6
164	Муниципальное образование "Казачье"	1	0,06	15 376	1,6	32 031	1 602	33,6
165	Муниципальное образование "Камснка"	1	0,06	15 376	1,6	32 031	1 602	33,6
166	Муниципальное образование "Новая Ида"	1	0,06	15 376	1,6	32 031	1 602	33,6
167	Муниципальное образование "Олонки"	1	0,06	15 376	1,6	32 031	1 602	33,6
168	Муниципальное образование "Тараса"	1	0,06	15 376	1,6	32 031	1 602	33,6
169	Муниципальное образование "Укыр"	1	0,06	15 376	1,6	32 031	1 602	33,6
170	Муниципальное образование "Хохорск"	1	0,06	15 376	1,6	32 031	1 602	33,6
171	Муниципальное образование "Алтарик"	1	0,06	15 376	1,6	32 031	1 602	33,6
172	Муниципальное образование "Новоленино"	1	0,06	15 376	1,6	32 031	1 602	33,6
173	Муниципальное образование "Новонкутское"	2	0,11	30 752	1,6	64 062	3 203	67,3
174	Муниципальное образование "Хадахан"	1	0,06	15 376	1,6	32 031	1 602	33,6
175	Муниципальное образование "Целинный"	1	0,06	15 376	1,6	32 031	1 602	33,6
176	Муниципальное образование "Бильчир"	1	0,06	15 376	1,6	32 031	1 602	33,6
177	Муниципальное образование "Бурят-Янгуты"	1	0,06	15 376	1,6	32 031	1 602	33,6
178	Муниципальное образование "Ирхидей"	1	0,06	15 376	1,6	32 031	1 602	33,6
179	Муниципальное образование "Майск"	1	0,06	15 376	1,6	32 031	1 602	33,6
180	Муниципальное образование "Ново-Ленино"	1	0,06	15 376	1,6	32 031	1 602	33,6
181	Муниципальное образование "Обуса"	1	0,06	15 376	1,6	32 031	1 602	33,6
182	Муниципальное образование "Оса"	1	0,06	15 376	1,6	32 031	1 602	33,6
183	Муниципальное образование "Поселок Приморский"	1	0,06	15 376	1,6	32 031	1 602	33,6
184	Муниципальное образование "Поселок Русские Янгуты"	1	0,06	15 376	1,6	32 031	1 602	33,6
185	Муниципальное образование "Улейское"	1	0,06	15 376	1,6	32 031	1 602	33,6
186	Муниципальное образование "Усть-Алтан"	1	0,06	15 376	1,6	32 031	1 602	33,6
187	Муниципальное образование "Алужинское"	1	0,06	15 376	1,6	32 031	1 602	33,6
188	Муниципальное образование "Ахинское"	1	0,06	15 376	1,6	32 031	1 602	33,6
189	Муниципальное образование "Гаханское"	1	0,06	15 376	1,6	32 031	1 602	33,6
190	Муниципальное образование "Захальское"	1	0,06	15 376	1,6	32 031	1 602	33,6
191	Муниципальное образование "Капсальское"	1	0,06	15 376	1,6	32 031	1 602	33,6
192	Муниципальное образование "Корсукское"	1	0,06	15 376	1,6	32 031	1 602	33,6
193	Муниципальное образование "Кулункунское"	1	0,06	15 376	1,6	32 031	1 602	33,6
194	Муниципальное образование "Ново-Николаевское"	1	0,06	15 376	1,6	32 031	1 602	33,6
195	Муниципальное образование "Олойское"	1	0,06	15 376	1,6	32 031	1 602	33,6
196	Муниципальное образование "Тугутуйское"	1	0,06	15 376	1,6	32 031	1 602	33,6
197	Муниципальное образование "Усть-Ордынское"	2	0,11	30 752	1,6	64 062	3 203	67,3
198	Муниципальное образование "Хваразгайское"	1	0,06	15 376	1,6	32 031	1 602	33,6
199	Муниципальное образование "Харатское"	1	0,06	15 376	1,6	32 031	1 602	33,6
	Итого Иркутская область	349	19,39	5 366 214		12 404 092	620 205	13 021,0


Временно замещающая должность
руководителя службы по тарифам
Иркутской области



И.Ю. Веклич

СОГЛАСОВАНО:

Министр труда и занятости
Иркутской области



Н.В. Воронцова

**Расчет объема субвенции на осуществление отдельных областных
государственных полномочий в сфере водоснабжения и водоотведения
на период 2020 год**

№ п/п	Муниципальное образование	Количество регулируемых организаций	Количество муниципальных служащих при норме 18 организаций в год (гр.3:18)	Нормативный ФОТ (гр.4 *3715 руб.*74,5 окладов), руб.	Районный коэффициент и северная надбавка	Годовой нормативный фонд с районным коэффициентом и страховым взносом 30,2% (гр.5*гр.6* 1,302), руб.	Материальные затраты, 5% от ФОТ (гр.7*5%), руб.	Итого сумма субвенций на год. (гр.7+гр.8), тыс. руб.
1	2	3	4	5	6	7	8	9
1	Муниципальное образование города Братска	8	0,44	123 008	1,9	304 297	15 215	319,5
2	Зиминское городское муниципальное образование город Иркутск	3	0,17	46 128	1,6	96 094	4 805	100,9
3	Муниципальное образование "город Саянск"	8	0,44	123 008	1,6	256 250	12 812	269,1
4	Муниципальное образование - "город Тулун"	4	0,22	61 504	1,6	128 125	6 406	134,5
5	Муниципальное образование "город Свирск"	3	0,17	46 128	1,6	96 094	4 805	100,9
6	Муниципальное образование "город Усолье-Сибирское"	4	0,22	61 504	1,6	128 125	6 406	134,5
7	Муниципальное образование город Усть-Илимск	5	0,28	76 880	1,6	160 156	8 008	168,2
8	Муниципальное образование "город Черемхово"	2	0,11	30 752	2,1	84 082	4 204	88,3
9	Муниципальное образование "Ангарский городской округ"	2	0,11	30 752	1,6	64 062	3 203	67,3
10	Муниципальное образование "Ангарский городской округ"	7	0,39	107 632	1,6	224 219	11 211	235,4
11	Балаганское муниципальное образование	1	0,06	15 376	1,6	32 031	1 602	33,6
12	Биритское муниципальное образование	1	0,06	15 376	1,6	32 031	1 602	33,6
13	Заславское муниципальное образование	1	0,06	15 376	1,6	32 031	1 602	33,6
14	Коноваловское муниципальное образование	1	0,06	15 376	1,6	32 031	1 602	33,6
15	Кумарейское муниципальное образование	1	0,06	15 376	1,6	32 031	1 602	33,6
16	Шарагайское муниципальное образование	1	0,06	15 376	1,6	32 031	1 602	33,6
17	Артемовское муниципальное образование	1	0,06	15 376	2,2	44 043	2 202	46,2
18	Балахинское муниципальное образование	1	0,06	15 376	2,2	44 043	2 202	46,2
19	Бодайбинское муниципальное образование	2	0,11	30 752	2,2	88 086	4 404	92,5
20	Жуинское муниципальное образование	2	0,11	30 752	2,2	88 086	4 404	92,5
21	Кропоткинское муниципальное образование	1	0,06	15 376	2,2	44 043	2 202	46,2
22	Мамаканское муниципальное образование	2	0,11	30 752	2,2	88 086	4 404	92,5
23	Большеокинское муниципальное образование	1	0,06	15 376	1,9	38 037	1 902	39,9
24	Вихоревское муниципальное образование	2	0,11	30 752	1,9	76 074	3 804	79,9
25	Добчурское муниципальное образование	1	0,06	15 376	1,9	38 037	1 902	39,9
26	Илирское муниципальное образование	1	0,06	15 376	1,9	38 037	1 902	39,9
27	Калтукское муниципальное образование	2	0,11	30 752	1,9	76 074	3 804	79,9
28	Кежемское муниципальное образование	1	0,06	15 376	1,9	38 037	1 902	39,9
29	Ключи-Булакское муниципальное образование	1	0,06	15 376	1,9	38 037	1 902	39,9
30	Кобляковское муниципальное образование	2	0,11	30 752	1,9	76 074	3 804	79,9
31	Куватское муниципальное образование	1	0,06	15 376	1,9	38 037	1 902	39,9
32	Наратаяское муниципальное образование Братского района	1	0,06	15 376	1,9	38 037	1 902	39,9
33	Озернинское муниципальное образование	1	0,06	15 376	1,9	38 037	1 902	39,9
34	Покоснинское муниципальное образование	2	0,11	30 752	1,9	76 074	3 804	79,9
35	Прибойнинское муниципальное образование	1	0,06	15 376	1,9	38 037	1 902	39,9
36	Прибрежнинское муниципальное образование	1	0,06	15 376	1,9	38 037	1 902	39,9
37	Тангуйское муниципальное образование	1	0,06	15 376	1,9	38 037	1 902	39,9
38	Тарминское муниципальное образование	1	0,06	15 376	1,9	38 037	1 902	39,9
39	Турманское муниципальное образование	2	0,11	30 752	1,9	76 074	3 804	79,9
40	Харанжинское муниципальное образование	1	0,06	15 376	1,9	38 037	1 902	39,9
41	Шумиловское муниципальное образование	1	0,06	15 376	1,9	38 037	1 902	39,9
42	Жигаловское муниципальное образование	3	0,17	46 128	1,8	108 105	5 405	113,5
43	Бажирское муниципальное образование	1	0,06	15 376	1,6	32 031	1 602	33,6
44	Веренское муниципальное образование	1	0,06	15 376	1,6	32 031	1 602	33,6
45	Владимирское муниципальное образование Заларинского района	2	0,11	30 752	1,6	64 062	3 203	67,3
46	Заларинское муниципальное образование	3	0,17	46 128	1,6	96 094	4 805	100,9
47	Моисеевское муниципальное образование	1	0,06	15 376	1,6	32 031	1 602	33,6
48	Мойганское муниципальное образование	1	0,06	15 376	1,6	32 031	1 602	33,6
49	Троицкое муниципальное образование	1	0,06	15 376	1,6	32 031	1 602	33,6
50	Тыретское муниципальное образование	3	0,17	46 128	1,6	96 094	4 805	100,9
51	Холмогойское сельское поселение	1	0,06	15 376	1,6	32 031	1 602	33,6
52	Батаминское муниципальное образование	1	0,06	15 376	1,6	32 031	1 602	33,6
53	Кинимльтейское муниципальное образование	1	0,06	15 376	1,6	32 031	1 602	33,6
54	Масляногорское муниципальное образование	1	0,06	15 376	1,6	32 031	1 602	33,6
55	Филипповское муниципальное образование	1	0,06	15 376	1,6	32 031	1 602	33,6
56	Хазанское муниципальное образование	2	0,11	30 752	1,6	64 062	3 203	67,3
57	Харайгунское муниципальное образование	1	0,06	15 376	1,6	32 031	1 602	33,6
58	Голоуственское муниципальное образование	1	0,06	15 376	1,6	32 031	1 602	33,6
59	Карлукское муниципальное образование Иркутского района	1	0,06	15 376	1,6	32 031	1 602	33,6
60	Листвянское муниципальное образование	2	0,11	30 752	1,6	64 062	3 203	67,3
61	Марковское муниципальное образование	3	0,17	46 128	1,6	96 094	4 805	100,9
62	Сосновоборское муниципальное образование	3	0,17	46 128	1,6	96 094	4 805	100,9
63	Кунерминское муниципальное образование	2	0,11	30 752	2,2	88 086	4 404	92,5
64	Магистральнинское муниципальное образование	4	0,22	61 504	2,2	176 172	8 809	185,0
65	Ульканское муниципальное образование	3	0,17	46 128	2,2	132 129	6 606	138,7
66	Ербогаченское муниципальное образование	1	0,06	15 376	2,5	50 049	2 502	52,6
67	Качугское муниципальное образование, городское поселение	1	0,06	15 376	1,8	36 035	1 802	37,8
68	Алексеевское муниципальное образование	3	0,17	46 128	2,2	132 129	6 606	138,7
69	Киренское муниципальное образование	5	0,28	76 880	2,2	220 215	11 011	231,2
70	Криволюкское муниципальное образование	1	0,06	15 376	2,2	44 043	2 202	46,2

№ п/п	Муниципальное образование	Количество регулируемых организаций	Количество муниципальных служащих при норме 18 организаций в год (гр.3:18)	Нормативный ФОТ (гр.4 *3715 руб.*74,5 окладов), руб.	Районный коэффициент и северная надбавка	Годовой нормативный фонд с районным коэффициентом и страховым взносом 30,2% (гр.5*гр.6* 1,302), руб.	Материальные затраты, 5% от ФОТ (гр.7*5%), руб.	Итого сумма субвенций на год. (гр.7+гр.8), тыс. руб.
71	Андрюшинское муниципальное образование	1	0,06	15 376	1,6	32 031	1 602	33,6
72	Большекашелакское муниципальное образование	1	0,06	15 376	1,6	32 031	1 602	33,6
73	Иркутское муниципальное образование	1	0,06	15 376	1,6	32 031	1 602	33,6
74	Каразейское муниципальное образование	1	0,06	15 376	1,6	32 031	1 602	33,6
75	Кундуйское муниципальное образование	2	0,11	30 752	1,6	64 062	3 203	67,3
76	Куйтунское муниципальное образование	3	0,17	46 128	1,6	96 094	4 805	100,9
77	Ленинское муниципальное образование	1	0,06	15 376	1,6	32 031	1 602	33,6
78	Чеботарихинское муниципальное образование	1	0,06	15 376	1,6	32 031	1 602	33,6
79	Мамское муниципальное образование	2	0,11	30 752	2,2	88 086	4 404	92,5
80	Березняковское муниципальное образование	2	0,11	30 752	2,1	84 082	4 204	88,3
81	Видимское муниципальное образование	1	0,06	15 376	2,1	42 041	2 102	44,1
82	Муниципальное образование "Железногорск-Илимское городское поселение"	4	0,22	61 504	2,1	168 164	8 408	176,6
83	Коршуновское муниципальное образование Нижнеилимского района	2	0,11	30 752	2,1	84 082	4 204	88,3
84	Новоигрминское муниципальное образование	4	0,22	61 504	2,1	168 164	8 408	176,6
85	Новоилимское муниципальное образование	2	0,11	30 752	2,1	84 082	4 204	88,3
86	Радищевское муниципальное образование	3	0,17	46 128	2,1	126 123	6 306	132,4
87	Речучинское муниципальное образование	1	0,06	15 376	2,1	42 041	2 102	44,1
88	Рудногорское муниципальное образование	2	0,11	30 752	2,1	84 082	4 204	88,3
89	Семигорское муниципальное образование	3	0,17	46 128	2,1	126 123	6 306	132,4
90	Янгелевское муниципальное образование	1	0,06	15 376	2,1	42 041	2 102	44,1
91	Алзайское муниципальное образование	2	0,11	30 752	1,6	64 062	3 203	67,3
92	Костинское муниципальное образование	2	0,11	30 752	1,6	64 062	3 203	67,3
93	Нижнеудинское муниципальное образование	5	0,28	76 880	1,6	160 156	8 008	168,2
94	Бугульдейское муниципальное образование	1	0,06	15 376	1,6	32 031	1 602	33,6
95	Еланцынское муниципальное образование	2	0,11	30 752	1,6	64 062	3 203	67,3
96	Онгуренское муниципальное образование	1	0,06	15 376	1,6	32 031	1 602	33,6
97	Хужирское муниципальное образование	1	0,06	15 376	1,6	32 031	1 602	33,6
98	Шара-Тоготское муниципальное образование	1	0,06	15 376	1,6	32 031	1 602	33,6
99	Байкальское муниципальное образование	3	0,17	46 128	1,6	96 094	4 805	100,9
100	Култукское муниципальное образование	2	0,11	30 752	1,6	64 062	3 203	67,3
101	Портбайкальское муниципальное образование	1	0,06	15 376	1,6	32 031	1 602	33,6
102	Слюдянское муниципальное образование	2	0,11	30 752	1,6	64 062	3 203	67,3
103	Утуликское муниципальное образование	1	0,06	15 376	1,6	32 031	1 602	33,6
104	Бирюсинское муниципальное образование "Бирюсинское городское поселение"	3	0,17	46 128	1,6	96 094	4 805	100,9
105	Квитокское муниципальное образование	4	0,22	61 504	1,6	128 125	6 406	134,5
106	Новобирюсинское муниципальное образование	1	0,06	15 376	1,6	32 031	1 602	33,6
107	Тайшетское муниципальное образование "Тайшетское городское поселение"	5	0,28	76 880	1,6	160 156	8 008	168,2
108	Тамтачетское муниципальное образование	1	0,06	15 376	1,6	32 031	1 602	33,6
109	Юртинское муниципальное образование "Юртинское городское поселение"	2	0,11	30 752	1,6	64 062	3 203	67,3
110	Азейское муниципальное образование	1	0,06	15 376	1,6	32 031	1 602	33,6
111	Алгатуйское муниципальное образование	2	0,11	30 752	1,6	64 062	3 203	67,3
112	Котикское муниципальное образование	1	0,06	15 376	1,6	32 031	1 602	33,6
113	Белореченское муниципальное образование	3	0,17	46 128	1,6	96 094	4 805	100,9
114	Железнодорожное муниципальное образование Усольского района	1	0,06	15 376	1,6	32 031	1 602	33,6
115	Мишелевское муниципальное образование	4	0,22	61 504	1,6	128 125	6 406	134,5
116	Новомальтинское муниципальное образование	5	0,28	76 880	1,6	160 156	8 008	168,2
117	Раздольинское муниципальное образование	1	0,06	15 376	1,6	32 031	1 602	33,6
118	Тайтурское муниципальное образование	2	0,11	30 752	1,6	64 062	3 203	67,3
119	Бадарминское муниципальное образование	1	0,06	15 376	2,1	42 041	2 102	44,1
120	Ершовское муниципальное образование	1	0,06	15 376	2,1	42 041	2 102	44,1
121	Железнодорожное муниципальное образование Усть-Илимского района	3	0,17	46 128	2,1	126 123	6 306	132,4
122	Невонское муниципальное образование	2	0,11	30 752	2,1	84 082	4 204	88,3
123	Подъяланское муниципальное образование	2	0,11	30 752	2,1	84 082	4 204	88,3
124	Седановское муниципальное образование	1	0,06	15 376	2,1	42 041	2 102	44,1
125	Тубинское муниципальное образование	2	0,11	30 752	2,1	84 082	4 204	88,3
126	Элучанское муниципальное образование	2	0,11	30 752	2,1	84 082	4 204	88,3
127	Верхнемарковское муниципальное образование	1	0,06	15 376	2,2	44 043	2 202	46,2
128	Звездинское муниципальное образование	3	0,17	46 128	2,2	132 129	6 606	138,7
129	Нийское муниципальное образование	2	0,11	30 752	2,2	88 086	4 404	92,5
130	Подымахинское муниципальное образование	1	0,06	15 376	2,2	44 043	2 202	46,2
131	Ручейское муниципальное образование	3	0,17	46 128	2,2	132 129	6 606	138,7
132	Усть-Кутское муниципальное образование (городское поселение)	8	0,44	123 008	2,2	352 343	17 617	370,0
133	Янтальское муниципальное образование	2	0,11	30 752	2,2	88 086	4 404	92,5
134	Мальшевское муниципальное образование	1	0,06	15 376	1,6	32 031	1 602	33,6
135	Молькинское муниципальное образование	1	0,06	15 376	1,6	32 031	1 602	33,6
136	Новоудинское муниципальное образование	1	0,06	15 376	1,6	32 031	1 602	33,6
137	Подволооченское муниципальное образование	1	0,06	15 376	1,6	32 031	1 602	33,6
138	Светлодобовское муниципальное образование	2	0,11	30 752	1,6	64 062	3 203	67,3
139	Усть-Удинское муниципальное образование	2	0,11	30 752	1,6	64 062	3 203	67,3
140	Юголокское муниципальное образование	1	0,06	15 376	1,6	32 031	1 602	33,6
141	Алехинское муниципальное образование	1	0,06	15 376	1,6	32 031	1 602	33,6
142	Голуметское муниципальное образование	1	0,06	15 376	1,6	32 031	1 602	33,6
143	Лоховское муниципальное образование	1	0,06	15 376	1,6	32 031	1 602	33,6
144	Михайловское муниципальное образование	1	0,06	15 376	1,6	32 031	1 602	33,6

№ п/п	Муниципальное образование	Количество регулируемых организаций	Количество муниципальных служащих при норме 18 организаций в год (гр.3:18)	Нормативный ФОТ (гр.4 *3715 руб.*74,5 окладов), руб.	Районный коэффициент и северная надбавка	Годовой нормативный фонд с районным коэффициентом и страховым взносом 30,2% (гр.5*гр.6* 1,302), руб.	Материальные затраты, 5% от ФОТ (гр.7*5%), руб.	Итого сумма субвенций на год (гр.7+гр.8), тыс. руб.
145	Новогромовское муниципальное образование	1	0,06	15 376	1,6	32 031	1 602	33,6
146	Онотское муниципальное образование	1	0,06	15 376	1,6	32 031	1 602	33,6
147	Парфеновское муниципальное образование	1	0,06	15 376	1,6	32 031	1 602	33,6
148	Черемховское муниципальное образование	1	0,06	15 376	1,6	32 031	1 602	33,6
149	Лесогорское муниципальное образование	3	0,17	46 128	1,6	96 094	4 805	100,9
150	Новочунское муниципальное образование	1	0,06	15 376	1,6	32 031	1 602	33,6
151	Чунское муниципальное образование	2	0,11	30 752	1,6	64 062	3 203	67,3
152	Большелугское муниципальное образование	1	0,06	15 376	1,6	32 031	1 602	33,6
153	Муниципальное образование "город Шелехов"	3	0,17	46 128	1,6	96 094	4 805	100,9
154	Муниципальное образование "Аларь"	1	0,06	15 376	1,6	32 031	1 602	33,6
155	Муниципальное образование "Ангарский"	1	0,06	15 376	1,6	32 031	1 602	33,6
156	Муниципальное образование "Забитуй"	1	0,06	15 376	1,6	32 031	1 602	33,6
157	Муниципальное образование "Кутулик"	3	0,17	46 128	1,6	96 094	4 805	100,9
158	Муниципальное образование "Нельхай"	1	0,06	15 376	1,6	32 031	1 602	33,6
159	Муниципальное образование "Баяндай"	2	0,11	30 752	1,6	64 062	3 203	67,3
160	Муниципальное образование "Гаханы"	1	0,06	15 376	1,6	32 031	1 602	33,6
161	Муниципальное образование "Люры"	1	0,06	15 376	1,6	32 031	1 602	33,6
162	Муниципальное образование "Бохан"	1	0,06	15 376	1,6	32 031	1 602	33,6
163	Муниципальное образование "Бузеть"	1	0,06	15 376	1,6	32 031	1 602	33,6
164	Муниципальное образование "Казачье"	1	0,06	15 376	1,6	32 031	1 602	33,6
165	Муниципальное образование "Каменка"	1	0,06	15 376	1,6	32 031	1 602	33,6
166	Муниципальное образование "Новая Ида"	1	0,06	15 376	1,6	32 031	1 602	33,6
167	Муниципальное образование "Олонки"	1	0,06	15 376	1,6	32 031	1 602	33,6
168	Муниципальное образование "Тараса"	1	0,06	15 376	1,6	32 031	1 602	33,6
169	Муниципальное образование "Укыр"	1	0,06	15 376	1,6	32 031	1 602	33,6
170	Муниципальное образование "Хохорск"	1	0,06	15 376	1,6	32 031	1 602	33,6
171	Муниципальное образование "Алтарик"	1	0,06	15 376	1,6	32 031	1 602	33,6
172	Муниципальное образование "Новоленино"	1	0,06	15 376	1,6	32 031	1 602	33,6
173	Муниципальное образование "Новокуцкое"	2	0,11	30 752	1,6	64 062	3 203	67,3
174	Муниципальное образование "Хадахан"	1	0,06	15 376	1,6	32 031	1 602	33,6
175	Муниципальное образование "Целинный"	1	0,06	15 376	1,6	32 031	1 602	33,6
176	Муниципальное образование "Бильчир"	1	0,06	15 376	1,6	32 031	1 602	33,6
177	Муниципальное образование "Бурят-Янгуты"	1	0,06	15 376	1,6	32 031	1 602	33,6
178	Муниципальное образование "Ирхидей"	1	0,06	15 376	1,6	32 031	1 602	33,6
179	Муниципальное образование "Майск"	1	0,06	15 376	1,6	32 031	1 602	33,6
180	Муниципальное образование "Ново-Ленино"	1	0,06	15 376	1,6	32 031	1 602	33,6
181	Муниципальное образование "Обуса"	1	0,06	15 376	1,6	32 031	1 602	33,6
182	Муниципальное образование "Оса"	1	0,06	15 376	1,6	32 031	1 602	33,6
183	Муниципальное образование "Поселок Приморский"	1	0,06	15 376	1,6	32 031	1 602	33,6
184	Муниципальное образование "Поселок Русские Янгуты"	1	0,06	15 376	1,6	32 031	1 602	33,6
185	Муниципальное образование "Улейское"	1	0,06	15 376	1,6	32 031	1 602	33,6
186	Муниципальное образование "Усть-Алтан"	1	0,06	15 376	1,6	32 031	1 602	33,6
187	Муниципальное образование "Алужинское"	1	0,06	15 376	1,6	32 031	1 602	33,6
188	Муниципальное образование "Ахинское"	1	0,06	15 376	1,6	32 031	1 602	33,6
189	Муниципальное образование "Гаханское"	1	0,06	15 376	1,6	32 031	1 602	33,6
190	Муниципальное образование "Захальское"	1	0,06	15 376	1,6	32 031	1 602	33,6
191	Муниципальное образование "Капсальское"	1	0,06	15 376	1,6	32 031	1 602	33,6
192	Муниципальное образование "Корсукское"	1	0,06	15 376	1,6	32 031	1 602	33,6
193	Муниципальное образование "Кулункусское"	1	0,06	15 376	1,6	32 031	1 602	33,6
194	Муниципальное образование "Ново-Николаевское"	1	0,06	15 376	1,6	32 031	1 602	33,6
195	Муниципальное образование "Олойское"	1	0,06	15 376	1,6	32 031	1 602	33,6
196	Муниципальное образование "Тугутуйское"	1	0,06	15 376	1,6	32 031	1 602	33,6
197	Муниципальное образование "Усть-Ордынское"	2	0,11	30 752	1,6	64 062	3 203	67,3
198	Муниципальное образование "Харазаргайское"	1	0,06	15 376	1,6	32 031	1 602	33,6
199	Муниципальное образование "Харатское"	1	0,06	15 376	1,6	32 031	1 602	33,6
	Итого Иркутская область	349	19,39	5 366 214		12 404 092	620 205	13 021,0

Временно замещающая должность
руководителя службы по тарифам
Иркутской области

Веключ

И.Ю. Веключ

СОГЛАСОВАНО:

Министр труда и занятости
Иркутской области

Воронцова

Н.В. Воронцова

**Расчет объема субвенции на осуществление отдельных областных
государственных полномочий в сфере водоснабжения и водоотведения
на период 2021 год**

№ п/п	Муниципальное образование	Количество регулируемых организаций	Количество муниципальных служащих при норме 18 организаций в год (гр.3:18)	Нормативный ФОТ (гр.4 *3715 руб.*74,5 окладов), руб.	Районный коэффициент и северная надбавка	Годовой нормативный фонд с районным коэффициентом и страховым взносом 30,2% (гр.5*гр.6* 1,302), руб.	Материальные затраты, 5% от ФОТ (гр.7*5%), руб.	Итого сумма субвенций на год, (гр.7+гр.8), тыс. руб.
1	2	3	4	5	6	7	8	9
1	Муниципальное образование города Братска	8	0,44	123 008	1,9	304 297	15 215	319,5
2	Зиминское городское муниципальное образование	3	0,17	46 128	1,6	96 094	4 805	100,9
3	город Иркутск	8	0,44	123 008	1,6	256 250	12 812	269,1
4	Муниципальное образование "город Саянск"	4	0,22	61 504	1,6	128 125	6 406	134,5
5	Муниципальное образование - "город Тулун"	3	0,17	46 128	1,6	96 094	4 805	100,9
6	Муниципальное образование "город Свирск"	4	0,22	61 504	1,6	128 125	6 406	134,5
7	город Усолье-Сибирское	5	0,28	76 880	1,6	160 156	8 008	168,2
8	Муниципальное образование город Усть-Илимск	2	0,11	30 752	2,1	84 082	4 204	88,3
9	Муниципальное образование "город Черемхово"	2	0,11	30 752	1,6	64 062	3 203	67,3
10	Муниципальное образование "Ангарский городской округ"	7	0,39	107 632	1,6	224 219	11 211	235,4
11	Балаганское муниципальное образование	1	0,06	15 376	1,6	32 031	1 602	33,6
12	Биритское муниципальное образование	1	0,06	15 376	1,6	32 031	1 602	33,6
13	Заславское муниципальное образование	1	0,06	15 376	1,6	32 031	1 602	33,6
14	Коноваловское муниципальное образование	1	0,06	15 376	1,6	32 031	1 602	33,6
15	Кумарейское муниципальное образование	1	0,06	15 376	1,6	32 031	1 602	33,6
16	Шарагайское муниципальное образование	1	0,06	15 376	1,6	32 031	1 602	33,6
17	Артемовское муниципальное образование	1	0,06	15 376	2,2	44 043	2 202	46,2
18	Балахнинское муниципальное образование	1	0,06	15 376	2,2	44 043	2 202	46,2
19	Бодайбинское муниципальное образование	2	0,11	30 752	2,2	88 086	4 404	92,5
20	Жуновское муниципальное образование	2	0,11	30 752	2,2	88 086	4 404	92,5
21	Кропоткинское муниципальное образование	1	0,06	15 376	2,2	44 043	2 202	46,2
22	Мамаканское муниципальное образование	2	0,11	30 752	2,2	88 086	4 404	92,5
23	Большеокинское муниципальное образование	1	0,06	15 376	1,9	38 037	1 902	39,9
24	Вихоревское муниципальное образование	2	0,11	30 752	1,9	76 074	3 804	79,9
25	Добчурское муниципальное образование	1	0,06	15 376	1,9	38 037	1 902	39,9
26	Илирское муниципальное образование	1	0,06	15 376	1,9	38 037	1 902	39,9
27	Калтукское муниципальное образование	2	0,11	30 752	1,9	76 074	3 804	79,9
28	Кежемское муниципальное образование	1	0,06	15 376	1,9	38 037	1 902	39,9
29	Ключи-Булакское муниципальное образование	1	0,06	15 376	1,9	38 037	1 902	39,9
30	Кобляковское муниципальное образование	2	0,11	30 752	1,9	76 074	3 804	79,9
31	Куватское муниципальное образование	1	0,06	15 376	1,9	38 037	1 902	39,9
32	Наратайское муниципальное образование Братского района	1	0,06	15 376	1,9	38 037	1 902	39,9
33	Озернинское муниципальное образование	1	0,06	15 376	1,9	38 037	1 902	39,9
34	Покоснинское муниципальное образование	2	0,11	30 752	1,9	76 074	3 804	79,9
35	Прибойнинское муниципальное образование	1	0,06	15 376	1,9	38 037	1 902	39,9
36	Прибрежинское муниципальное образование	1	0,06	15 376	1,9	38 037	1 902	39,9
37	Тангуйское муниципальное образование	1	0,06	15 376	1,9	38 037	1 902	39,9
38	Тарминское муниципальное образование	1	0,06	15 376	1,9	38 037	1 902	39,9
39	Турманское муниципальное образование	2	0,11	30 752	1,9	76 074	3 804	79,9
40	Харанжинское муниципальное образование	1	0,06	15 376	1,9	38 037	1 902	39,9
41	Шумиловское муниципальное образование	1	0,06	15 376	1,9	38 037	1 902	39,9
42	Жигаловское муниципальное образование	3	0,17	46 128	1,8	108 105	5 405	113,5
43	Бажирское муниципальное образование	1	0,06	15 376	1,6	32 031	1 602	33,6
44	Веренское муниципальное образование	1	0,06	15 376	1,6	32 031	1 602	33,6
45	Владимирское муниципальное образование Заларинского района	2	0,11	30 752	1,6	64 062	3 203	67,3
46	Заларинское муниципальное образование	3	0,17	46 128	1,6	96 094	4 805	100,9
47	Моисеевское муниципальное образование	1	0,06	15 376	1,6	32 031	1 602	33,6
48	Мойганское муниципальное образование	1	0,06	15 376	1,6	32 031	1 602	33,6
49	Троицкое муниципальное образование	1	0,06	15 376	1,6	32 031	1 602	33,6
50	Тыретское муниципальное образование	3	0,17	46 128	1,6	96 094	4 805	100,9
51	Холмогуйское сельское поселение	1	0,06	15 376	1,6	32 031	1 602	33,6
52	Батаминское муниципальное образование	1	0,06	15 376	1,6	32 031	1 602	33,6
53	Кимильтейское муниципальное образование	1	0,06	15 376	1,6	32 031	1 602	33,6
54	Масляногорское муниципальное образование	1	0,06	15 376	1,6	32 031	1 602	33,6
55	Филипповское муниципальное образование	1	0,06	15 376	1,6	32 031	1 602	33,6
56	Хазанское муниципальное образование	2	0,11	30 752	1,6	64 062	3 203	67,3
57	Харайтугское муниципальное образование	1	0,06	15 376	1,6	32 031	1 602	33,6
58	Голоустненское муниципальное образование	1	0,06	15 376	1,6	32 031	1 602	33,6
59	Карлукское муниципальное образование Иркутского района	1	0,06	15 376	1,6	32 031	1 602	33,6
60	Листвянское муниципальное образование	2	0,11	30 752	1,6	64 062	3 203	67,3
61	Марковское муниципальное образование	3	0,17	46 128	1,6	96 094	4 805	100,9
62	Сосновоборское муниципальное образование	3	0,17	46 128	1,6	96 094	4 805	100,9
63	Кунерминское муниципальное образование	2	0,11	30 752	2,2	88 086	4 404	92,5
64	Магистральнинское муниципальное образование	4	0,22	61 504	2,2	176 172	8 809	185,0
65	Ульканское муниципальное образование	3	0,17	46 128	2,2	132 129	6 606	138,7
66	Ербогаченское муниципальное образование	1	0,06	15 376	2,5	50 049	2 502	52,6
67	Качугское муниципальное образование, городское поселение	1	0,06	15 376	1,8	36 035	1 802	37,8
68	Алексеевское муниципальное образование	3	0,17	46 128	2,2	132 129	6 606	138,7
69	Киренское муниципальное образование	5	0,28	76 880	2,2	220 215	11 011	231,2
70	Криволукское муниципальное образование	1	0,06	15 376	2,2	44 043	2 202	46,2

№ п/п	Муниципальное образование	Количество регулируемых организаций	Количество муниципальных служащих при норме 18 организаций в год (гр.3:18)	Нормативный ФОТ (гр.4 *3715 руб.*74,5 окладов), руб.	Районный коэффициент и северная надбавка	Годовой нормативный фонд с районным коэффициентом и страховым взносом 30,2% (гр.5*гр.6* 1,302), руб.	Материальные затраты, 5% от ФОТ (гр.7*5%), руб.	Итого сумма субвенций на год, (гр.7+гр.8), тыс. руб.
71	Андрюшинское муниципальное образование	1	0,06	15 376	1,6	32 031	1 602	33,6
72	Большекашелакское муниципальное образование	1	0,06	15 376	1,6	32 031	1 602	33,6
73	Иркутское муниципальное образование	1	0,06	15 376	1,6	32 031	1 602	33,6
74	Каразейское муниципальное образование	1	0,06	15 376	1,6	32 031	1 602	33,6
75	Кундуйское муниципальное образование	2	0,11	30 752	1,6	64 062	3 203	67,3
76	Куйтунское муниципальное образование	3	0,17	46 128	1,6	96 094	4 805	100,9
77	Ленинское муниципальное образование	1	0,06	15 376	1,6	32 031	1 602	33,6
78	Чеботарихинское муниципальное образование	1	0,06	15 376	1,6	32 031	1 602	33,6
79	Мамское муниципальное образование	2	0,11	30 752	2,2	88 086	4 404	92,5
80	Березняковское муниципальное образование	2	0,11	30 752	2,1	84 082	4 204	88,3
81	Видимское муниципальное образование	1	0,06	15 376	2,1	42 041	2 102	44,1
82	Муниципальное образование "Железногорск-Илимское городское поселение"	4	0,22	61 504	2,1	168 164	8 408	176,6
83	Коршуновское муниципальное образование Нижнеилимского района	2	0,11	30 752	2,1	84 082	4 204	88,3
84	Новоигирминское муниципальное образование	4	0,22	61 504	2,1	168 164	8 408	176,6
85	Новоилимское муниципальное образование	2	0,11	30 752	2,1	84 082	4 204	88,3
86	Радищевское муниципальное образование	3	0,17	46 128	2,1	126 123	6 306	132,4
87	Речушинское муниципальное образование	1	0,06	15 376	2,1	42 041	2 102	44,1
88	Рудногорское муниципальное образование	2	0,11	30 752	2,1	84 082	4 204	88,3
89	Семигорское муниципальное образование	3	0,17	46 128	2,1	126 123	6 306	132,4
90	Янгелевское муниципальное образование	1	0,06	15 376	2,1	42 041	2 102	44,1
91	Алзамайское муниципальное образование	2	0,11	30 752	1,6	64 062	3 203	67,3
92	Костинское муниципальное образование	2	0,11	30 752	1,6	64 062	3 203	67,3
93	Нижеудинское муниципальное образование	5	0,28	76 880	1,6	160 156	8 008	168,2
94	Бугульдейское муниципальное образование	1	0,06	15 376	1,6	32 031	1 602	33,6
95	Еланцынское муниципальное образование	2	0,11	30 752	1,6	64 062	3 203	67,3
96	Онгуренское муниципальное образование	1	0,06	15 376	1,6	32 031	1 602	33,6
97	Хужирское муниципальное образование	1	0,06	15 376	1,6	32 031	1 602	33,6
98	Шара-Тоготское муниципальное образование	1	0,06	15 376	1,6	32 031	1 602	33,6
99	Байкальское муниципальное образование	3	0,17	46 128	1,6	96 094	4 805	100,9
100	Култукское муниципальное образование	2	0,11	30 752	1,6	64 062	3 203	67,3
101	Портбайкальское муниципальное образование	1	0,06	15 376	1,6	32 031	1 602	33,6
102	Слюдяное муниципальное образование	2	0,11	30 752	1,6	64 062	3 203	67,3
103	Угуйское муниципальное образование	1	0,06	15 376	1,6	32 031	1 602	33,6
104	Бирюсинское муниципальное образование "Бирюсинское городское поселение"	3	0,17	46 128	1,6	96 094	4 805	100,9
105	Квитокское муниципальное образование	4	0,22	61 504	1,6	128 125	6 406	134,5
106	Новобирюсинское муниципальное образование	1	0,06	15 376	1,6	32 031	1 602	33,6
107	Тайшетское муниципальное образование "Тайшетское городское поселение"	5	0,28	76 880	1,6	160 156	8 008	168,2
108	Тамтачетское муниципальное образование	1	0,06	15 376	1,6	32 031	1 602	33,6
109	Юртинское муниципальное образование "Юртинское городское поселение"	2	0,11	30 752	1,6	64 062	3 203	67,3
110	Азейское муниципальное образование	1	0,06	15 376	1,6	32 031	1 602	33,6
111	Алгатайское муниципальное образование	2	0,11	30 752	1,6	64 062	3 203	67,3
112	Котикское муниципальное образование	1	0,06	15 376	1,6	32 031	1 602	33,6
113	Белореченское муниципальное образование	3	0,17	46 128	1,6	96 094	4 805	100,9
114	Железнодорожное муниципальное образование Усольского района	1	0,06	15 376	1,6	32 031	1 602	33,6
115	Мишелевское муниципальное образование	4	0,22	61 504	1,6	128 125	6 406	134,5
116	Новомальтинское муниципальное образование	5	0,28	76 880	1,6	160 156	8 008	168,2
117	Раздольное муниципальное образование	1	0,06	15 376	1,6	32 031	1 602	33,6
118	Тайтурское муниципальное образование	2	0,11	30 752	1,6	64 062	3 203	67,3
119	Бадарминское муниципальное образование	1	0,06	15 376	2,1	42 041	2 102	44,1
120	Ершовское муниципальное образование	1	0,06	15 376	2,1	42 041	2 102	44,1
121	Железнодорожное муниципальное образование Усть-Илимского района	3	0,17	46 128	2,1	126 123	6 306	132,4
122	Невонское муниципальное образование	2	0,11	30 752	2,1	84 082	4 204	88,3
123	Подъяельское муниципальное образование	2	0,11	30 752	2,1	84 082	4 204	88,3
124	Седановское муниципальное образование	1	0,06	15 376	2,1	42 041	2 102	44,1
125	Тубинское муниципальное образование	2	0,11	30 752	2,1	84 082	4 204	88,3
126	Эдучанское муниципальное образование	2	0,11	30 752	2,1	84 082	4 204	88,3
127	Верхнемарковское муниципальное образование	1	0,06	15 376	2,2	44 043	2 202	46,2
128	Звезднинское муниципальное образование	3	0,17	46 128	2,2	132 129	6 606	138,7
129	Нийское муниципальное образование	2	0,11	30 752	2,2	88 086	4 404	92,5
130	Подымахинское муниципальное образование	1	0,06	15 376	2,2	44 043	2 202	46,2
131	Ручейское муниципальное образование	3	0,17	46 128	2,2	132 129	6 606	138,7
132	Усть-Кутское муниципальное образование (городское поселение)	8	0,44	123 008	2,2	352 343	17 617	370,0
133	Янтальское муниципальное образование	2	0,11	30 752	2,2	88 086	4 404	92,5
134	Малышевское муниципальное образование	1	0,06	15 376	1,6	32 031	1 602	33,6
135	Молькинское муниципальное образование	1	0,06	15 376	1,6	32 031	1 602	33,6
136	Новоудинское муниципальное образование	1	0,06	15 376	1,6	32 031	1 602	33,6
137	Подволоченское муниципальное образование	1	0,06	15 376	1,6	32 031	1 602	33,6
138	Светлолобовское муниципальное образование	2	0,11	30 752	1,6	64 062	3 203	67,3
139	Усть-Удинское муниципальное образование	2	0,11	30 752	1,6	64 062	3 203	67,3
140	Юголокское муниципальное образование	1	0,06	15 376	1,6	32 031	1 602	33,6
141	Алехинское муниципальное образование	1	0,06	15 376	1,6	32 031	1 602	33,6
142	Голуметское муниципальное образование	1	0,06	15 376	1,6	32 031	1 602	33,6
143	Лоховское муниципальное образование	1	0,06	15 376	1,6	32 031	1 602	33,6
144	Михайловское муниципальное образование	1	0,06	15 376	1,6	32 031	1 602	33,6

№ п/п	Муниципальное образование	Количество регулируемых организаций	Количество муниципальных служащих при норме 18 организаций в год (гр.3:18)	Нормативный ФОТ (гр.4 *3715 руб.*74,5 окладов), руб.	Районный коэффициент и северная надбавка	Годовой нормативный фонд с районным коэффициентом и страховым взносом 30,2% (гр.5*гр.6* 1,302), руб.	Материальные затраты, 5% от ФОТ (гр.7*5%), руб.	Итого сумма субвенций на год. (гр.7+гр.8), тыс. руб.
145	Новогромовское муниципальное образование	1	0,06	15 376	1,6	32 031	1 602	33,6
146	Онотское муниципальное образование	1	0,06	15 376	1,6	32 031	1 602	33,6
147	Парфеновское муниципальное образование	1	0,06	15 376	1,6	32 031	1 602	33,6
148	Черемховское муниципальное образование	1	0,06	15 376	1,6	32 031	1 602	33,6
149	Лесогорское муниципальное образование	3	0,17	46 128	1,6	96 094	4 805	100,9
150	Новочунское муниципальное образование	1	0,06	15 376	1,6	32 031	1 602	33,6
151	Чунское муниципальное образование	2	0,11	30 752	1,6	64 062	3 203	67,3
152	Большелугское муниципальное образование	1	0,06	15 376	1,6	32 031	1 602	33,6
153	Муниципальное образование "город Шелехов"	3	0,17	46 128	1,6	96 094	4 805	100,9
154	Муниципальное образование "Аларь"	1	0,06	15 376	1,6	32 031	1 602	33,6
155	Муниципальное образование "Ангарский"	1	0,06	15 376	1,6	32 031	1 602	33,6
156	Муниципальное образование "Забитуй"	1	0,06	15 376	1,6	32 031	1 602	33,6
157	Муниципальное образование "Кутулик"	3	0,17	46 128	1,6	96 094	4 805	100,9
158	Муниципальное образование "Нельхай"	1	0,06	15 376	1,6	32 031	1 602	33,6
159	Муниципальное образование "Баяндай"	2	0,11	30 752	1,6	64 062	3 203	67,3
160	Муниципальное образование "Гаханы"	1	0,06	15 376	1,6	32 031	1 602	33,6
161	Муниципальное образование "Люры"	1	0,06	15 376	1,6	32 031	1 602	33,6
162	Муниципальное образование "Бохан"	1	0,06	15 376	1,6	32 031	1 602	33,6
163	Муниципальное образование "Буреть"	1	0,06	15 376	1,6	32 031	1 602	33,6
164	Муниципальное образование "Казачье"	1	0,06	15 376	1,6	32 031	1 602	33,6
165	Муниципальное образование "Каменка"	1	0,06	15 376	1,6	32 031	1 602	33,6
166	Муниципальное образование "Новая Ида"	1	0,06	15 376	1,6	32 031	1 602	33,6
167	Муниципальное образование "Олонки"	1	0,06	15 376	1,6	32 031	1 602	33,6
168	Муниципальное образование "Тараса"	1	0,06	15 376	1,6	32 031	1 602	33,6
169	Муниципальное образование "Укыр"	1	0,06	15 376	1,6	32 031	1 602	33,6
170	Муниципальное образование "Хохорск"	1	0,06	15 376	1,6	32 031	1 602	33,6
171	Муниципальное образование "Алтарик"	1	0,06	15 376	1,6	32 031	1 602	33,6
172	Муниципальное образование "Новоленино"	1	0,06	15 376	1,6	32 031	1 602	33,6
173	Муниципальное образование "Новонукутское"	2	0,11	30 752	1,6	64 062	3 203	67,3
174	Муниципальное образование "Халахан"	1	0,06	15 376	1,6	32 031	1 602	33,6
175	Муниципальное образование "Целинный"	1	0,06	15 376	1,6	32 031	1 602	33,6
176	Муниципальное образование "Бильчир"	1	0,06	15 376	1,6	32 031	1 602	33,6
177	Муниципальное образование "Бурят-Янгуты"	1	0,06	15 376	1,6	32 031	1 602	33,6
178	Муниципальное образование "Ирхидей"	1	0,06	15 376	1,6	32 031	1 602	33,6
179	Муниципальное образование "Майск"	1	0,06	15 376	1,6	32 031	1 602	33,6
180	Муниципальное образование "Ново-Ленино"	1	0,06	15 376	1,6	32 031	1 602	33,6
181	Муниципальное образование "Обуса"	1	0,06	15 376	1,6	32 031	1 602	33,6
182	Муниципальное образование "Оса"	1	0,06	15 376	1,6	32 031	1 602	33,6
183	Муниципальное образование "Поселок Приморский"	1	0,06	15 376	1,6	32 031	1 602	33,6
184	Муниципальное образование "Поселок Русские Янгуты"	1	0,06	15 376	1,6	32 031	1 602	33,6
185	Муниципальное образование "Улейское"	1	0,06	15 376	1,6	32 031	1 602	33,6
186	Муниципальное образование "Усть-Алтан"	1	0,06	15 376	1,6	32 031	1 602	33,6
187	Муниципальное образование "Алужинское"	1	0,06	15 376	1,6	32 031	1 602	33,6
188	Муниципальное образование "Ахинское"	1	0,06	15 376	1,6	32 031	1 602	33,6
189	Муниципальное образование "Гаханское"	1	0,06	15 376	1,6	32 031	1 602	33,6
190	Муниципальное образование "Захальское"	1	0,06	15 376	1,6	32 031	1 602	33,6
191	Муниципальное образование "Капсальское"	1	0,06	15 376	1,6	32 031	1 602	33,6
192	Муниципальное образование "Корсукское"	1	0,06	15 376	1,6	32 031	1 602	33,6
193	Муниципальное образование "Кулункунское"	1	0,06	15 376	1,6	32 031	1 602	33,6
194	Муниципальное образование "Ново-Николаевское"	1	0,06	15 376	1,6	32 031	1 602	33,6
195	Муниципальное образование "Олойское"	1	0,06	15 376	1,6	32 031	1 602	33,6
196	Муниципальное образование "Тугутуйское"	1	0,06	15 376	1,6	32 031	1 602	33,6
197	Муниципальное образование "Усть-Ордынское"	2	0,11	30 752	1,6	64 062	3 203	67,3
198	Муниципальное образование "Харазаргайское"	1	0,06	15 376	1,6	32 031	1 602	33,6
199	Муниципальное образование "Харатское"	1	0,06	15 376	1,6	32 031	1 602	33,6
	Итого Иркутская область	349	19,39	5 366 214		12 404 092	620 205	13 021,0


Временно замещающая должность
руководителя службы по тарифам
Иркутской области



И.Ю. Веключ

СОГЛАСОВАНО:

Министр труда и занятости
Иркутской области



Н.В. Воронцова

МЕТОДИКА РАСПРЕДЕЛЕНИЯ

субвенций, предоставляемых из областного бюджета местным бюджетам для осуществления органами местного самоуправления отдельных областных государственных полномочий по предоставлению мер социальной поддержки многодетным и малоимущим семьям на 2019 год и на плановый период 2020 и 2021 годов

Расчет распределения субвенций из областного бюджета местным бюджетам для осуществления органами местного самоуправления отдельных областных государственных полномочий по предоставлению мер социальной поддержки многодетным и малоимущим семьям производится по следующей формуле:

$$R = A \times B \times 204,$$

где:

R - расходы на обеспечение питания (рублей);

A - количество учащихся из многодетных и малоимущих семей, признанных таковыми на основании Закона Иркутской области от 23 октября 2006 года № 63-оз «О социальной поддержке в Иркутской области семей, имеющих детей», посещающих муниципальные общеобразовательные организации, а также посещающих частные общеобразовательные организации, осуществляющие образовательную деятельность по имеющим государственную аккредитацию основным общеобразовательным программам (далее - учащиеся из многодетных и малоимущих семей), чел.;

Показатель A на очередной финансовый год определяется исходя из количества учащихся из многодетных и малоимущих семей по состоянию на 1 июля текущего года.

B - стоимость питания для учащихся из многодетных и малоимущих семей, а также стоимость набора продуктов питания в день на одного ребенка, установленные в соответствии с законодательством, руб.;

204 - количество учебных дней, в течение которых предоставляется питание.

Министр социального развития,
опеки и попечительства Иркутской области



В.А. Родионов

РАСЧЕТ РАСПРЕДЕЛЕНИЯ

субвенций из областного бюджета местным бюджетам для осуществления органами местного самоуправления отдельных областных государственных полномочий по предоставлению мер социальной поддержки многодетных и малоимущим семьям на 2019 год и на плановый период 2020 и 2021 годов

№ п/п	Наименование муниципального образования	Количество учащихся, чел., в т.ч.	в том числе		Стоимость безвозмездного питания на одного учащегося в день для возрастной группы 7 - 10 лет - 57 руб. юг, 62 руб. - Кр. север	Стоимость безвозмездного питания на одного учащегося в день для возрастной группы 11 - 18 лет - 65 руб. юг, 72 руб. - Кр. север	Кол-во учебных дней	Необходимо для учащихся возрастной группы 7-10 лет, тыс. руб.	Необходимо для учащихся возрастной группы 11-18 лет, тыс. руб.	Итого необходимо, тыс. руб.	2019 год, (тыс. руб.)	2020 год, (тыс. руб.)	2021 год, (тыс. руб.)
			Возрастная группа 7-10 лет, чел.	Возрастная группа 11-18 лет, чел.									
1	2	3=4+5	4	5	6	7	8	9=4*6*8	10=5*7*8	11=9+10	12	13	14
Городские округа:													
1	Муниципальное образование "Ангарский городской округ"	3 675	1 897	1 778	57	65	204	22 058,3	23 576,3	45 634,6	45 634,6	45 634,6	45 634,6
2	Муниципальное образование города Братска	2 908	1 532	1 376	62	72	204	19 376,7	20 210,7	39 587,4	39 587,4	39 587,4	39 587,4
3	Зиминское городское муниципальное образование	1 006	413	593	57	65	204	4 802,4	7 863,2	12 665,6	12 665,6	12 665,6	12 665,6
4	Город Иркутск	10 322	4 932	5 390	57	65	204	57 349,3	71 471,4	128 820,7	128 820,7	128 820,7	128 820,7
5	Муниципальное образование "Город Саянск"	707	329	378	57	65	204	3 825,6	5 012,3	8 837,9	8 837,9	8 837,9	8 837,9
6	Муниципальное образование "Город Свирск"	655	240	415	57	65	204	2 790,7	5 502,9	8 293,6	8 293,6	8 293,6	8 293,6
7	Муниципальное образование - "Город Тулун"	1 243	481	762	57	65	204	5 593,1	10 104,1	15 697,2	15 697,2	15 697,2	15 697,2
8	Муниципальное образование города Усолье-Сибирское	1 714	899	815	57	65	204	10 453,6	10 806,9	21 260,5	21 260,5	21 260,5	21 260,5
9	Муниципальное образование города Усть-Илимск	1 328	593	735	62	72	204	7 500,3	10 795,7	18 296,0	18 296,0	18 296,0	18 296,0
10	Муниципальное образование "Город Чернышково"	1 322	691	631	57	65	204	8 034,9	8 367,1	16 402,0	16 402,0	16 402,0	16 402,0
Муниципальные районы:													
11	Муниципальное образование "Аldарский район"	1 273	560	713	57	65	204	6 511,7	9 454,4	15 966,1	15 966,1	15 966,1	15 966,1
12	Муниципальное образование Байгалгайский район	678	348	330	57	65	204	4 046,5	4 375,8	8 422,3	8 422,3	8 422,3	8 422,3
13	Муниципальное образование "Балдасевский район" Иркутской области	918	327	591	57	65	204	3 802,4	7 836,7	11 639,1	11 639,1	11 639,1	11 639,1
14	Муниципальное образование города Бодибю и района	303	182	121	62	72	204	2 301,9	1 777,2	4 079,1	4 079,1	4 079,1	4 079,1
15	Муниципальное образование Бодайбинский район	2 365	956	1 409	57	65	204	11 116,4	18 683,3	29 799,7	29 799,7	29 799,7	29 799,7
16	Муниципальное образование "Братский район"	1 408	545	863	62	72	204	6 893,3	12 675,7	19 569,0	19 569,0	19 569,0	19 569,0
17	Муниципальное образование "Жигаловский район"	536	191	345	57	65	204	2 220,9	4 574,7	6 795,6	6 795,6	6 795,6	6 795,6
18	Муниципальное образование "Запрудинский район"	1 995	875	1 120	57	65	204	10 174,5	14 851,2	25 025,7	25 025,7	25 025,7	25 025,7
19	Землянский районное муниципальное образование	618	213	405	57	65	204	2 476,8	5 370,3	7 847,1	7 847,1	7 847,1	7 847,1
20	Иркутское районное муниципальное образование Иркутской области	2 397	1 348	1 049	57	65	204	15 674,5	13 909,7	29 584,2	29 584,2	29 584,2	29 584,2
21	Муниципальное образование Иркутской области "Калачинско-Ленинский район"	321	148	173	62	72	204	1 872,0	2 541,0	4 413,0	4 413,0	4 413,0	4 413,0
22	Муниципальное образование "Катанский район"	102	37	65	57	65	204	430,2	861,9	1 292,1	1 292,1	1 292,1	1 292,1
23	Муниципальное образование "Качутский район"	1 205	526	679	57	65	204	6 116,3	9 003,5	15 119,8	15 119,8	15 119,8	15 119,8
24	Киренский район	522	220	302	62	72	204	2 782,6	4 435,8	7 218,4	7 218,4	7 218,4	7 218,4
25	Муниципальное образование Куйтунский район	2 002	717	1 285	57	65	204	8 337,3	17 039,1	25 376,4	25 376,4	25 376,4	25 376,4
26	Муниципальное образование Манско-Чуйского района	149	72	77	62	72	204	910,7	1 131,0	2 041,7	2 041,7	2 041,7	2 041,7
27	Муниципальное образование "Нижнеилимский район"	1 021	489	532	62	72	204	6 184,9	7 814,0	13 998,9	13 998,9	13 998,9	13 998,9
28	Муниципальное образование "Нижне-ленский район"	2 309	1 017	1 292	57	65	204	11 825,7	17 131,9	28 957,6	28 957,6	28 957,6	28 957,6
29	Муниципальное образование "Зукутский район"	1 365	439	926	57	65	204	5 104,7	12 278,8	17 383,5	17 383,5	17 383,5	17 383,5
30	Ольховское районное муниципальное образование	822	315	507	57	65	204	3 662,8	6 722,8	10 385,6	10 385,6	10 385,6	10 385,6
31	Осинский муниципальный район	2 018	925	1 093	57	65	204	10 755,9	14 493,2	25 249,1	25 249,1	25 249,1	25 249,1
32	Муниципальное образование "Слюдянский район"	945	476	469	57	65	204	5 534,9	6 218,9	11 753,8	11 753,8	11 753,8	11 753,8
33	Муниципальное образование "Тайшетский район"	2 599	949	1 650	57	65	204	11 035,0	21 879,0	32 914,0	32 914,0	32 914,0	32 914,0
34	Муниципальное образование "Тулузский район"	1 729	775	954	57	65	204	9 011,7	12 650,0	21 661,7	21 661,7	21 661,7	21 661,7
35	Усольское районное муниципальное образование	1 195	501	694	57	65	204	5 825,6	9 202,4	15 028,0	15 028,0	15 028,0	15 028,0
36	Муниципальное образование "Усть-Илимский район"	305	134	171	62	72	204	1 694,8	2 511,6	4 206,4	4 206,4	4 206,4	4 206,4
37	Усть-Кутское муниципальное образование	559	203	356	62	72	204	2 567,5	5 228,9	7 796,4	7 796,4	7 796,4	7 796,4
38	Районное муниципальное образование "Усть-Удинский район"	1 377	512	865	57	65	204	5 953,5	11 469,9	17 423,4	17 423,4	17 423,4	17 423,4
39	Черемховское районное муниципальное образование	1 183	600	583	57	65	204	6 976,8	7 730,6	14 707,4	14 707,4	14 707,4	14 707,4
40	Чуйское районное муниципальное образование	1 823	879	944	57	65	204	10 221,0	12 517,4	22 738,4	22 738,4	22 738,4	22 738,4
41	Шелеховский район	1 136	496	640	57	65	204	5 767,5	8 486,5	14 254,0	14 254,0	14 254,0	14 254,0
42	Муниципальное образование "Энгат-булагатский район"	2 091	982	1 109	57	65	204	11 418,7	14 705,3	26 124,0	26 124,0	26 124,0	26 124,0
ИТОГО:		64 149	28 964	35 185	x	x	x	340 993,9	473 273,1	814 267,0	814 267,0	814 267,0	814 267,0

Министр социального развития, опеки и попечительства
Иркутской области

В.А. Родионов

**МЕТОДИКА
РАСПРЕДЕЛЕНИЯ СУБВЕНЦИЙ, ПРЕДОСТАВЛЯЕМЫХ МЕСТНЫМ
БЮДЖЕТАМ ДЛЯ ФИНАНСОВОГО ОБЕСПЕЧЕНИЯ ПЕРЕДАННЫХ
ИСПОЛНИТЕЛЬНО-РАСПОРЯДИТЕЛЬНЫМ ОРГАНАМ
МУНИЦИПАЛЬНЫХ ОБРАЗОВАНИЙ ИРКУТСКОЙ ОБЛАСТИ
ПОЛНОМОЧИЙ ПО СОСТАВЛЕНИЮ (ИЗМЕНЕНИЮ,
ДОПОЛНЕНИЮ) СПИСКОВ КАНДИДАТОВ В ПРИСЯЖНЫЕ
ЗАСЕДАТЕЛИ ФЕДЕРАЛЬНЫХ СУДОВ ОБЩЕЙ ЮРИСДИКЦИИ В
РОССИЙСКОЙ ФЕДЕРАЦИИ НА 2019 ГОД И НА ПЛАНОВЫЙ ПЕРИОД
2020 И 2021 ГОДОВ**

1. Распределение в 2019, 2020, 2021 годах субвенций, предоставляемых местным бюджетам, осуществляется для финансового обеспечения переданных исполнительно-распорядительным органам муниципальных образований Иркутской области полномочий по изменению списков кандидатов в присяжные заседатели федеральных судов общей юрисдикции в Российской Федерации (далее соответственно – субвенции, муниципальные образования, кандидаты).

2. Размер субвенции, предоставляемой местному бюджету, определяется по формуле:

$$C_{\text{расч}} = P_{\text{канц}} + P_{\text{почт}} + P_{\text{сми}}, \text{ где}$$

$P_{\text{канц}}$ – канцелярские расходы муниципального образования;

$P_{\text{почт}}$ – почтовые расходы муниципального образования;

$P_{\text{сми}}$ – расходы муниципального образования, связанные с публикацией списков кандидатов в средствах массовой информации.

$P_{\text{канц}}$ определяется по формуле:

$$P_{\text{канц}} = N_{\text{канц}} \times Ч, \text{ где}$$

$N_{\text{канц}}$ – норматив финансовых затрат на канцелярские расходы, установленный в размере не более 10 рублей на 1 кандидата;

$Ч$ – число лиц, подлежащих включению в списки кандидатов в муниципальном образовании.

$P_{\text{почт}}$ определяется по формуле:

$$P_{\text{почт}} = N_{\text{почт}} \times Ч, \text{ где}$$

$N_{\text{почт}}$ – норматив финансовых затрат на почтовые расходы, установленный в размере не более 50 рублей на 1 кандидата.

$P_{\text{сми}}$ определяется по формуле:

$$P_{\text{сми}} = N_{\text{сми}} \times K_{\text{сми}}, \text{ где}$$

$N_{\text{сми}}$ – средний уровень расценок за 1 печатный лист публикации списков кандидатов в средствах массовой информации в Иркутской области;

$K_{\text{сми}}$ – количество печатных листов списков кандидатов в муниципальном образовании.

Заместитель Губернатора Иркутской области - руководитель аппарата Губернатора Иркутской области и Правительства Иркутской области

Д.В. Чернышов

РАСЧЕТ


РАСПРЕДЕЛЕНИЯ СУБВЕНЦИЙ, ПРЕДОСТАВЛЯЕМЫХ МЕСТНЫМ БЮДЖЕТАМ ДЛЯ ФИНАНСОВОГО ОБЕСПЕЧЕНИЯ
 ПЕРЕДАННЫХ ИСПОЛНИТЕЛЬНО-РАСПОРЯДИТЕЛЬНЫМ ОРГАНАМ МУНИЦИПАЛЬНЫХ ОБРАЗОВАНИЙ ИРКУТСКОЙ
 ОБЛАСТИ ПОЛНОМОЧИЙ ПО СОСТАВЛЕНИЮ (ИЗМЕНЕНИЮ, ДОПОЛНЕНИЮ) СПИСКОВ КАНДИДАТОВ В ПРИСЯЖНЫЕ
 ЗАСЕДАТЕЛИ ФЕДЕРАЛЬНЫХ СУДОВ ОБЩЕЙ ЮРИСДИКЦИИ В РОССИЙСКОЙ ФЕДЕРАЦИИ НА 2019 ГОД

тыс. руб.

Муниципальное образование	Кол-во человек районный суд	Кацелярские расходы (руб)	Почтовые расходы (руб)	Расходы на публикацию в СМИ (руб)	Расчетный объем субвенции (руб)
1	2				
Муниципальное образование «Ангарский городской округ»	274	2,7	13,7	19,9	36,3
Муниципальное образование города Братска	292	2,9	14,6	21,1	38,6
Зиминское городское муниципальное образование	63	0,6	3,2	4,7	8,5
Город Иркутск	1 501	15	75,1	87,6	177,7
Муниципальное образование «город Саянск»	25	0,2	1,2	1,7	3,1
Муниципальное образование «город Свирск»	25	0,2	1,2	1,7	3,1
Муниципальное образование «город Тулун»	129	1,3	6,4	0	7,7
Муниципальное образование города Усолье-Сибирское	201	2	10	14,9	26,9
Муниципальное образование город Усть-Илимск	78	0,8	3,9	5,8	10,5
Муниципальное образование «город Черемхово»	204	2	10,2	15	27,2
Муниципальное образование «Аларский район»	55	0,6	2,8	3,8	7,2
Муниципальное образование Балаганский район	16	0,2	0,8	0	1
Муниципальное образование «Баяндаевский район»	25	0,3	1,3	1,7	3,3
Муниципальное образование города Бодайбо и района	63	0,6	3,2	4,5	8,3
Муниципальное образование «Боханский район»	21	0,2	1,1	1,7	3
Муниципальное образование «Братский район»	60	0,6	3	5,1	8,7
Муниципальное образование «Жигаловский район»	25	0,3	1,3	1,7	3,3
Муниципальное образование «Заларинский район»	74	0,7	3,7	5,3	9,7
Зиминское районное муниципальное образование	24	0,2	1,2	1,7	3,1
Иркутское районное муниципальное образование	210	2,1	10,5	15,2	27,8
Муниципальное образование Иркутской области «Казачинско-Ленский район»	25	0,3	1,3	1,7	3,3
Муниципальное образование «Катангский район»	25	0,3	1,3	1,7	3,3
Муниципальное образование «Качугский район»	25	0,3	1,3	1,7	3,3
Муниципальное образование Киренский район	25	0,3	1,3	1,7	3,3
Муниципальное образование Куйтунский район	25	0,3	1,3	1,7	3,3
Муниципальное образование Мамско-Чуйского района	25	0,3	1,2	1,7	3,2
Муниципальное образование «Нижеилимский район»	63	0,6	3,1	4,4	8,1
Муниципальное образование «Нижеудинский район»	219	2,2	10,9	15,8	28,9
Муниципальное образование «Нукутский район»	25	0,3	1,2	1,7	3,2
Ольхонское районное муниципальное образование	25	0,3	1,2	1,7	3,2
Муниципальное образование «Осинский район»	18	0,2	0,9	1,3	2,4
Муниципальное образование Слюдянский район	63	0,6	3,2	4,5	8,3
Муниципальное образование «Тайшетский район»	175	1,8	8,8	12,8	23,4
Муниципальное образование «Тулунский район»	48	0,5	2,4	3,4	6,3
Усольское районное муниципальное образование	53	0,5	2,7	3,6	6,8
Муниципальное образование «Усть-Илимский район»	13	0,1	0,7	0,9	1,7
Усть-Кутское муниципальное образование	118	1,2	5,9	8,1	15,2
Районное муниципальное образование «Усть-Удинский район»	12	0,1	0,6	0,9	1,6
Черемховское районное муниципальное образование	50	0,5	2,5	3,6	6,6
Чунское районное муниципальное образование	63	0,6	3,1	4,4	8,1
Шелеховский район	85	0,9	4,2	5,9	11
Муниципальное образование «Эхирит-Булагатский район»	31	0,3	1,5	2,3	4,1
ВСЕГО	4 576	46,0	229,0	298,6	573,6

Заместитель Губернатора Иркутской области - руководитель аппарата Губернатора
 Иркутской области и Правительства Иркутской области

Д.В. Чернышов



РАСЧЕТ

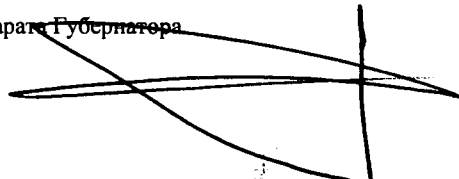
РАСПРЕДЕЛЕНИЯ СУБВЕНЦИЙ, ПРЕДОСТАВЛЯЕМЫХ МЕСТНЫМ БЮДЖЕТАМ ДЛЯ ФИНАНСОВОГО ОБЕСПЕЧЕНИЯ ПЕРЕДАННЫХ ИСПОЛНИТЕЛЬНО-РАСПОРЯДИТЕЛЬНЫМ ОРГАНАМ МУНИЦИПАЛЬНЫХ ОБРАЗОВАНИЙ ИРКУТСКОЙ ОБЛАСТИ ПОЛНОМОЧИЙ ПО СОСТАВЛЕНИЮ (ИЗМЕНЕНИЮ, ДОПОЛНЕНИЮ) СПИСКОВ КАНДИДАТОВ В ПРИСЯЖНЫЕ ЗАСЕДАТЕЛИ ФЕДЕРАЛЬНЫХ СУДОВ ОБЩЕЙ ЮРИСДИКЦИИ В РОССИЙСКОЙ ФЕДЕРАЦИИ НА 2020 ГОД

тыс. руб.

Муниципальное образование	Кол-во человек районный суд	Кацелярские расходы (руб)	Почтовые расходы (руб)	Расходы на публикацию в СМИ (руб)	Расчетный объем субвенции (руб)
1	2				
Муниципальное образование «Ангарский городской округ»	274	2,7	13,7	21,4	37,8
Муниципальное образование города Братска	292	2,9	14,6	22,8	40,3
Зиминское городское муниципальное образование	63	0,6	3,2	5,1	8,9
Город Иркутск	1 501	15	75,1	94,5	184,6
Муниципальное образование «город Саянск»	25	0,3	1,3	1,8	3,4
Муниципальное образование «город Свирск»	25	0,3	1,3	1,8	3,4
Муниципальное образование «город Тулун»	129	1,3	6,5	0	7,8
Муниципальное образование города Усолье-Сибирское	201	2	10,1	16,1	28,2
Муниципальное образование город Усть-Илимск	78	0,8	3,9	6,2	10,9
Муниципальное образование «город Черемхово»	204	2	10,2	16,1	28,3
Муниципальное образование «Аларский район»	55	0,6	2,8	4,1	7,5
Муниципальное образование Балаганский район	16	0,2	0,8	0	1
Муниципальное образование «Баяндаевский район»	25	0,3	1,3	1,8	3,4
Муниципальное образование города Бодайбо и района	63	0,6	3,2	4,8	8,6
Муниципальное образование «Боханский район»	21	0,2	1,1	1,8	3,1
Муниципальное образование «Братский район»	60	0,6	3	5,5	9,1
Муниципальное образование «Жигаловский район»	25	0,3	1,3	1,8	3,4
Муниципальное образование «Заларинский район»	74	0,7	3,7	5,8	10,2
Зиминское районное муниципальное образование	24	0,2	1,2	1,8	3,2
Иркутское районное муниципальное образование	210	2,1	10,5	16,4	29
Муниципальное образование Иркутской области «Казачинско-Ленский район»	25	0,3	1,3	1,8	3,4
Муниципальное образование «Катангский район»	25	0,3	1,3	1,8	3,4
Муниципальное образование «Качугский район»	25	0,3	1,3	1,8	3,4
Муниципальное образование Киренский район	25	0,3	1,3	1,8	3,4
Муниципальное образование Куйтунский район	25	0,3	1,3	1,8	3,4
Муниципальное образование Мамско-Чуйского района	25	0,3	1,2	1,8	3,3
Муниципальное образование «Нижеилимский район»	63	0,6	3,1	4,8	8,5
Муниципальное образование «Нижеудинский район»	219	2,2	10,9	17	30,1
Муниципальное образование «Нукутский район»	25	0,3	1,2	1,8	3,3
Ольхонское районное муниципальное образование	25	0,3	1,2	1,8	3,3
Муниципальное образование «Осинский район»	18	0,2	0,9	1,4	2,5
Муниципальное образование Слюдянский район	63	0,6	3,2	4,8	8,6
Муниципальное образование «Тайшетский район»	175	1,8	8,8	13,8	24,4
Муниципальное образование «Тулунский район»	48	0,5	2,4	3,7	6,6
Усольское районное муниципальное образование	53	0,5	2,7	3,9	7,1
Муниципальное образование «Усть-Илимский район»	13	0,1	0,7	0,9	1,7
Усть-Кутское муниципальное образование	118	1,2	5,9	8,8	15,9
Районное муниципальное образование «Усть-Удинский район»	12	0,1	0,6	0,9	1,6
Черемховское районное муниципальное образование	50	0,5	2,5	3,9	6,9
Чунское районное муниципальное образование	63	0,6	3,1	4,8	8,5
Шелеховский район	85	0,9	4,2	6,4	11,5
Муниципальное образование «Эхирит-Булагатский район»	31	0,3	1,5	2,5	4,3
ВСЕГО	4 576	46,2	229,4	321,6	597,2

Заместитель Губернатора Иркутской области - руководитель аппарата Губернатора Иркутской области и Правительства Иркутской области

Д.В. Чернышов



РАСЧЕТ

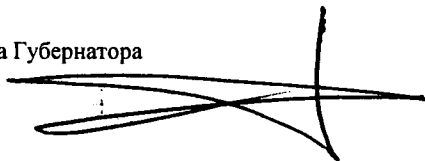
РАСПРЕДЕЛЕНИЯ СУБВЕНЦИЙ, ПРЕДОСТАВЛЯЕМЫХ МЕСТНЫМ БЮДЖЕТАМ ДЛЯ ФИНАНСОВОГО ОБЕСПЕЧЕНИЯ ПЕРЕДАННЫХ ИСПОЛНИТЕЛЬНО-РАСПОРЯДИТЕЛЬНЫМ ОРГАНАМ МУНИЦИПАЛЬНЫХ ОБРАЗОВАНИЙ ИРКУТСКОЙ ОБЛАСТИ ПОЛНОМОЧИЙ ПО СОСТАВЛЕНИЮ (ИЗМЕНЕНИЮ, ДОПОЛНЕНИЮ) СПИСКОВ КАНДИДАТОВ В ПРИСЯЖНЫЕ ЗАСЕДАТЕЛИ ФЕДЕРАЛЬНЫХ СУДОВ ОБЩЕЙ ЮРИСДИКЦИИ В РОССИЙСКОЙ ФЕДЕРАЦИИ НА 2021 ГОД

тыс. руб.

Муниципальное образование	Кол-во человек районный суд	Кацелярские расходы (руб)	Почтовые расходы (руб)	Расходы на публикацию в СМИ (руб)	Расчетный объем субвенции (руб)
1	2				
Муниципальное образование «Ангарский городской округ»	274	2,7	13,7	23,3	39,7
Муниципальное образование города Братска	292	2,9	14,6	24,8	42,3
Зиминское городское муниципальное образование	63	0,6	3,2	5,5	9,3
Город Иркутск	1 501	15	75,1	102,7	192,8
Муниципальное образование «город Саянск»	25	0,2	1,2	2	3,4
Муниципальное образование «город Свирск»	25	0,2	1,2	2	3,4
Муниципальное образование «город Тулун»	129	1,2	6,4	0	7,6
Муниципальное образование города Усолье-Сибирское	201	2	10,1	17,5	29,6
Муниципальное образование город Усть-Илимск	78	0,8	3,9	6,8	11,5
Муниципальное образование «город Черемхово»	204	2	10,2	17,5	29,7
Муниципальное образование «Аларский район»	55	0,6	2,8	4,5	7,9
Муниципальное образование Балаганский район	16	0,2	0,8	0	1
Муниципальное образование «Баяндаевский район»	25	0,3	1,3	2	3,6
Муниципальное образование города Бодайбо и района	63	0,6	3,2	5,3	9,1
Муниципальное образование «Боханский район»	21	0,2	1,1	2	3,3
Муниципальное образование «Братский район»	60	0,6	3	6	9,6
Муниципальное образование «Жигаловский район»	25	0,3	1,3	2	3,6
Муниципальное образование «Заларинский район»	74	0,7	3,7	6,3	10,7
Зиминское районное муниципальное образование	24	0,2	1,2	2	3,4
Иркутское районное муниципальное образование	210	2,1	10,5	17,8	30,4
Муниципальное образование Иркутской области «Казачинско-Ленский район»	25	0,3	1,3	2	3,6
Муниципальное образование «Катангский район»	25	0,3	1,3	2	3,6
Муниципальное образование «Качугский район»	25	0,3	1,3	2	3,6
Муниципальное образование Киренский район	25	0,3	1,3	2	3,6
Муниципальное образование Куйтунский район	25	0,3	1,3	2	3,6
Муниципальное образование Мамско-Чуйского района	25	0,3	1,2	2	3,5
Муниципальное образование «Нижнеилимский район»	63	0,6	3,1	5,2	8,9
Муниципальное образование «Нижнеудинский район»	219	2,2	10,9	18,5	31,6
Муниципальное образование «Нукутский район»	25	0,3	1,2	2	3,5
Ольхонское районное муниципальное образование	25	0,3	1,2	2	3,5
Муниципальное образование «Осинский район»	18	0,2	0,9	1,5	2,6
Муниципальное образование Слюдянский район	63	0,6	3,2	5,3	9,1
Муниципальное образование «Тайшетский район»	175	1,8	8,8	15	25,6
Муниципальное образование «Тулунский район»	48	0,5	2,4	4	6,9
Усольское районное муниципальное образование	53	0,5	2,7	4,3	7,5
Муниципальное образование «Усть-Илимский район»	13	0,1	0,7	1	1,8
Усть-Кутское муниципальное образование	118	1,2	5,9	9,5	16,6
Районное муниципальное образование «Усть-Удинский район»	12	0,1	0,6	1	1,7
Черемховское районное муниципальное образование	50	0,5	2,5	4,2	7,2
Чунское районное муниципальное образование	63	0,6	3,1	5,2	8,9
Шелеховский район	85	0,9	4,2	7	12,1
Муниципальное образование «Эхирит-Булагатский район»	31	0,3	1,5	2,7	4,5
ВСЕГО	4 576	45,9	229,1	350,4	625,4

Заместитель Губернатора Иркутской области - руководитель аппарата Губернатора Иркутской области и Правительства Иркутской области

Д.В. Чернышов



Методика расчета объема субвенций, предоставляемых местным бюджетам из областного бюджета для осуществления отдельных государственных полномочий в области производства и оборота этилового спирта, алкогольной и спиртосодержащей продукции на территории соответствующих муниципальных образований области, на 2019 год и на плановый период 2020 и 2021 годов

1. Расчет субвенции на осуществление органами местного самоуправления муниципальных образований Иркутской области (далее - органы местного самоуправления) отдельных государственных полномочий в области производства и оборота этилового спирта, алкогольной и спиртосодержащей продукции (далее - государственные полномочия) производится по следующей формуле:

$$S = N_g \times O_g \times F_g + D + M_z,$$

где S - субвенция на осуществление органами местного самоуправления государственных полномочий;

N_g - нормативная численность муниципальных служащих, исполняющих государственные полномочия;

O_g - средний должностной оклад муниципального служащего, исполняющего государственные полномочия;

F_g - количество должностных окладов, учитываемых при формировании расходов областного бюджета на очередной финансовый год на оплату труда муниципальных служащих, исполняющих государственные полномочия;

D - начисления на оплату труда муниципальных служащих, исполняющих государственные полномочия;

M_z - материальные затраты, необходимые для осуществления государственных полномочий. Объем материальных затрат определяется из расчета 15% нормативного годового фонда оплаты труда муниципальных служащих, исполняющих государственные полномочия, с учетом районного коэффициента и процентной надбавки за непрерывный стаж работы в организациях, расположенных в районах Крайнего Севера и приравненных к ним местностях, в южных районах Иркутской области (далее - область), а также начислений на оплату труда указанных лиц.

2. Показатели, предусмотренные в пункте 1 настоящей методики, определяются уполномоченным исполнительным органом государственной власти области.

3. Показатель D устанавливается в соответствии с законодательством Российской Федерации.

4. Нормативная численность муниципальных служащих, исполняющих государственные полномочия, определяется суммированием двух нормативов:

1) для осуществления лицензионного контроля за розничной продажей алкогольной продукции и розничной продажей алкогольной продукции при оказании услуг общественного питания (за исключением лицензионного контроля за производством, поставками, хранением и розничной продажей произведенной сельскохозяйственными товаропроизводителями винодельческой продукции) - не более чем одна штатная единица на 150 обособленных подразделений лицензиата, в которых осуществляется деятельность по розничной продаже алкогольной продукции, подлежащая лицензированию;

2) для осуществления государственного контроля (надзора) за соблюдением обязательных требований к розничной продаже алкогольной продукции и розничной продаже алкогольной продукции при оказании услуг общественного питания, установленных статьей 16 Федерального закона от 22 ноября 1995 года № 171-ФЗ «О государственном регулировании производства и оборота этилового спирта, алкогольной и спиртосодержащей продукции и об ограничении потребления (распития) алкогольной продукции», обязательных требований к розничной продаже спиртосодержащей продукции, за исключением государственного контроля за соблюдением требований технических регламентов - не более чем одна штатная единица на 450 обособленных подразделений, в которых осуществляется деятельность по розничной продаже пива и пивных напитков, сидра, пуаре, медовухи, а также спиртосодержащей продукции, не подлежащая лицензированию.

5. Количество обособленных подразделений лицензиата, в которых осуществляется деятельность по розничной продаже алкогольной продукции, подлежащая лицензированию, определяется на основе данных о таких объектах в соответствующем муниципальном образовании области по состоянию на 1 июля года, предшествующего году планирования бюджетных ассигнований областного бюджета.

Количество обособленных подразделений, в которых осуществляется деятельность по розничной продаже пива и пивных напитков, сидра, пуаре, медовухи, а также спиртосодержащей продукции, не подлежащая лицензированию, определяется на основе данных статистики о количестве хозяйствующих субъектов, осуществляющих розничную торговлю на территории соответствующего муниципального образования области, по состоянию на 1 июля года, предшествующего году планирования бюджетных ассигнований областного бюджета, с учетом корректирующего коэффициента (0,67), характеризующего долю хозяйствующих субъектов, осуществляющих розничную продажу пива и пивных напитков, сидра, пуаре, медовухи, а также спиртосодержащей продукции.

6. Расчет среднего должностного оклада муниципального служащего, исполняющего государственные полномочия, определяется суммированием долей должностных окладов согласно следующей схеме:

Наименование должности муниципальной службы	%
Главный специалист	1
Ведущий специалист	1
Специалист 1 категории	44
Специалист 2 категории	34
Специалист	20
Итого:	100

7. Норматив формирования годового фонда оплаты труда муниципальных служащих, исполняющих государственные полномочия, применяется в соответствии с нормативными правовыми актами области, определяющими формирование фонда оплаты труда.

8. Нормативный годовой фонд оплаты труда муниципальных служащих, исполняющих государственные полномочия, формируется с учетом районного коэффициента и процентной надбавки за непрерывный стаж работы в организациях, расположенных в районах Крайнего Севера и приравненных к ним местностях, в южных районах области, установленных федеральными и областными нормативными правовыми актами.

9. Показатели, касающиеся формирования фонда оплаты труда муниципальных служащих, исполняющих государственные полномочия, согласовываются с исполнительным органом государственной власти области, уполномоченным Правительством Иркутской области.

Министр экономического развития
Иркутской области



Е.А. Орачевский

Расчет объема субвенций на осуществление органами местного самоуправления муниципальных образований Иркутской области отдельных государственных полномочий в области производства и оборота этилового спирта, алкогольной и спиртосодержащей продукции на 2019 год и плановый период 2020 и 2021 годов

№ п/п	Муниципальные районы Иркутской области	Количество объектов лицензирования, ед.	Нормативная численность муниципальных служащих для осуществления лицензионного контроля, чел.*	Количество объектов государственного контроля (надзора), ед.	Нормативная численность муниципальных служащих для осуществления государственного контроля (надзора), чел.**	Районный коэффициент + процентная надбавка	Годовой фонд заработной платы, тыс.руб.*** (3715 x (гр.4 + гр.6) x 74,5 x гр.7) x 1,302	Материальные затраты, тыс. руб.*** (гр.8 x 0,15)	Итого в 2019 году, тыс. руб. (гр.8+гр.9)	Итого в 2020 году, тыс. руб.	Итого в 2021 году, тыс. руб.
1	2	3	4	5	6	7	8	9	10	11	12
1	МО города Бодайбо и района	76	0,51	97	0,22	2,2	578,7	86,8	665,5	665,5	665,5
2	МО Иркутской области "Казачинско-Ленский район"	59	0,39	107	0,24	2,2	499,4	74,9	574,3	574,3	574,3
3	МО "Катангский район"	18	0,12	2	0,00	2,5	108,1	16,2	124,3	124,3	124,3
4	МО Киренский район	88	0,59	44	0,10	2,2	547,0	82,1	629,1	629,1	629,1
5	МО Мамско-Чуйского района	7	0,05	28	0,06	2,2	87,2	13,1	100,3	100,3	100,3
В С Е Г О:		248	1,66	278	0,62	-	1 820,4	273,1	2 093,5	2093,5	2093,5

* - из расчета 1 штатная единица на 150 обособленных подразделений - объектов лицензирования в муниципальных районах области;

** - из расчета 1 штатная единица на 450 обособленных подразделений - объектов государственного контроля (надзора) в муниципальных районах области;

*** - в соответствии с Законом Иркутской области от 17.06.2008 № 26-оз "О наделении органов местного самоуправления отдельными государственными полномочиями в области производства и оборота этилового спирта, алкогольной и спиртосодержащей продукции".

Министр экономического развития Иркутской области

Е.А. Орачевский



**МЕТОДИКА РАСЧЕТА СУБВЕНЦИИ НА ОСУЩЕСТВЛЕНИЕ
ОБЛАСТНЫХ ГОСУДАРСТВЕННЫХ ПОЛНОМОЧИЙ ПО
ОПРЕДЕЛЕНИЮ ПЕРСОНАЛЬНОГО СОСТАВА И ОБЕСПЕЧЕНИЮ
ДЕЯТЕЛЬНОСТИ АДМИНИСТРАТИВНЫХ КОМИССИЙ НА 2019 ГОД И
ПЛАНОВЫЙ ПЕРИОД 2020-2021 ГОДОВ**

Расчет субвенций на осуществление органами местного самоуправления государственных полномочий производится по следующей формуле:

$$S = Nq \times Oq \times Fq + D + Mz,$$

где S - субвенция на осуществление органами местного самоуправления государственных полномочий;

Nq - нормативная численность муниципальных служащих, исполняющих государственные полномочия;

Oq - средний должностной оклад муниципального служащего;

Fq - количество должностных окладов, учитываемых при формировании расходов областного бюджета на очередной финансовый год на оплату труда муниципальных служащих, исполняющих государственные полномочия;

D - начисления на оплату труда;

Mz - материальные затраты, необходимые для осуществления государственных полномочий. Объем материальных затрат определяется из расчета 9,2% нормативного годового фонда оплаты труда с учетом районного коэффициента и процентной надбавки за непрерывный стаж работы в организациях, расположенных в районах Крайнего Севера и приравненных к ним местностях, в южных районах области, установленных федеральными нормативными правовыми актами и нормативными правовыми актами области, а также начислений на оплату труда.

Показатели определяются уполномоченным органом государственной власти области.

Показатели, касающиеся формирования фонда оплаты труда, согласовываются исполнительным органом государственной власти области, осуществляющим функции по управлению в области труда.

Расчет среднего должностного оклада муниципального служащего, исполняющего государственные полномочия, определяется суммированием долей должностных окладов согласно следующей схеме:

Наименование должностей муниципальной службы	%
Главный специалист	1
Ведущий специалист	1

Специалист I категории	44
Специалист II категории	34
Специалист	20
Итого:	100

Показатель D устанавливается в соответствии с налоговым законодательством Российской Федерации.

Норматив формирования годового фонда оплаты труда муниципальных служащих, исполняющих государственные полномочия, применяется в соответствии с нормативными правовыми актами области, определяющими формирование фонда оплаты труда.

Нормативный годовой фонд оплаты труда муниципальных служащих, исполняющих государственные полномочия, формируется с учетом районного коэффициента и процентной надбавки за непрерывный стаж работы в организациях, расположенных в районах Крайнего Севера и приравненных к ним местностях, в южных районах области, установленных федеральными нормативными правовыми актами и нормативными правовыми актами области.

Нормативная численность муниципальных служащих, исполняющих государственные полномочия, определяется из расчета не более:

- 1) 3 штатных единиц для муниципального образования города Братска;
- 2) 1 штатной единицы для Зиминского городского муниципального образования;
- 3) 4 штатных единиц для города Иркутска;
- 4) 1 штатной единицы для муниципального образования «город Свирск»;
- 5) 1 штатной единицы для муниципального образования «город Саянск»;
- 6) 1 штатной единицы для муниципального образования - «город Тулун»;
- 7) 1 штатной единицы для муниципального образования города Усолье-Сибирское;
- 8) 2 штатных единиц для муниципального образования город Усть-Илимск;
- 9) 1 штатной единицы для муниципального образования «город Черемхово»;
- 10) 2 штатных единиц для муниципального образования «Ангарский городской округ»;
- 11) 1 штатной единицы для муниципального образования города Бодайбо и района;
- 12) 1 штатной единицы для муниципального образования Балаганский район;
- 13) 1 штатной единицы для муниципального образования «Братский район»;
- 14) 1 штатной единицы для муниципального образования «Жигаловский район»;
- 15) 1 штатной единицы для муниципального образования «Заларинский район»;

- 16) 1 штатной единицы для Зиминского районного муниципального образования;
- 17) 1 штатной единицы для Иркутского районного муниципального образования;
- 18) 1 штатной единицы для муниципального образования Иркутской области «Казачинско-Ленский район»;
- 19) 1 штатной единицы для муниципального образования «Катангский район»;
- 20) 1 штатной единицы для муниципального образования «Качугский район»;
- 21) 1 штатной единицы для муниципального образования Киренский район;
- 22) 1 штатной единицы для муниципального образования Куйтунский район;
- 23) 1 штатной единицы для муниципального образования Мамско-Чуйского района;
- 24) 2 штатных единиц для муниципального образования «Нижеилимский район»;
- 25) 1 штатной единицы для муниципального образования «Нижеудинский район»;
- 26) 1 штатной единицы для Ольхонского районного муниципального образования;
- 27) 2 штатных единиц для муниципального образования Слюдянский район;
- 28) 2 штатных единиц для муниципального образования «Тайшетский район»;
- 29) 1 штатной единицы для муниципального образования «Тулунский район»;
- 30) 2 штатных единиц для Усольского районного муниципального образования;
- 31) 1 штатной единицы для Усть-Кутского муниципального образования;
- 32) 1 штатной единицы для муниципального образования «Усть-Илимский район»;
- 33) 1 штатной единицы для районного муниципального образования «Усть-Удинский район»;
- 34) 1 штатной единицы для Черемховского районного муниципального образования;
- 35) 1 штатной единицы для Чунского районного муниципального образования;
- 36) 1 штатной единицы для Шелеховского района;
- 37) 1 штатной единицы для муниципального образования «Аларский район»;
- 38) 1 штатной единицы для муниципального образования «Баяндаевский район»;
- 39) 1 штатной единицы для муниципального образования «Боханский район»;
- 40) 1 штатной единицы для муниципального образования «Нукутский район»;
- 41) 1 штатной единицы для муниципального образования «Осинский район»;

42) 1 штатной единицы для муниципального образования «Эхирит-Булагатский район».

Руководитель агентства по
обеспечению деятельности мировых судей
Иркутской области



П.Ю. Семенов

Расчет распределения субвенции на осуществление областных государственных полномочий по определению персонального состава и обеспечению деятельности административных комиссий на 2019 и плановый период 2020 и 2021 годов

№ п/п	Городские округа и муниципальные районы	Нормативная численность муниципальных служащих (Nq) чел.	Районный коэффициент + процентная надбавка за непрерывный стаж работы в районах Крайнего Севера, в руб.	Кол-во должностных окладов (Fq)	Средний должностной оклад (Oq), в руб.	Годовой фонд оплаты труда (гр.3 х гр.4хгр.5 х гр.6 / 1000), тыс. руб.	Начисления на оплату труда (гр. 7 х 30,2 %), в тыс. руб.	Итого: ФОТ с начислениями на оплату труда (гр.7+ гр.8), в тыс. руб.	Материальные затраты (гр.9 х9,2 %), в тыс. руб.	Итого субвенция (S) на год, (гр.9+гр.10), тыс. руб.	Итого субвенция (S) на год, тыс.руб. (округл.)	2019 год	2020 год	2021 год
1	2	3	4	5	6	7	8	9	10	11	12	13	14	15
	Городские округа:													
1	МО города Братска	3	1,9	74,5	3715	1577,57	476,43	2054,00	188,97	2242,97	2243,0	2243,0	2243,0	2243,0
2	Зиминское городское МО	1	1,6	74,5	3715	442,83	133,73	576,56	53,04	629,61	629,6	629,6	629,6	629,6
3	Город Иркутск	4	1,6	74,5	3715	1771,31	534,94	2306,25	212,17	2518,42	2518,4	2518,4	2518,4	2518,4
4	МО " город Саянск"	1	1,6	74,5	3715	442,83	133,73	576,56	53,04	629,61	629,6	629,6	629,6	629,6
5	МО "город Свирск"	1	1,6	74,5	3715	442,83	133,73	576,56	53,04	629,61	629,6	629,6	629,6	629,6
6	МО "город Тулун"	1	1,6	74,5	3715	442,83	133,73	576,56	53,04	629,61	629,6	629,6	629,6	629,6
7	МО города Усолье-Сибирское	1	1,6	74,5	3715	442,83	133,73	576,56	53,04	629,61	629,6	629,6	629,6	629,6
8	МО город Усть-Илимск	2	2,1	74,5	3715	1162,42	351,05	1513,48	139,24	1652,72	1652,7	1652,7	1652,7	1652,7
9	МО "город Черемхово"	1	1,6	74,5	3715	442,83	133,73	576,56	53,04	629,61	629,6	629,6	629,6	629,6
10	Ангарский городской округ	2	1,6	74,5	3715	885,66	267,47	1153,12	106,09	1259,21	1259,2	1259,2	1259,2	1259,2
	Муниципальные районы:													
11	МО "Аларский район"	1	1,6	74,5	3715	442,83	133,73	576,56	53,04	629,61	629,6	629,6	629,6	629,6
12	МО Балаганский район	1	1,6	74,5	3715	442,83	133,73	576,56	53,04	629,61	629,6	629,6	629,6	629,6
13	МО "Баяндаевский район"	1	1,6	74,5	3715	442,83	133,73	576,56	53,04	629,61	629,6	629,6	629,6	629,6
14	МО города Бодайбо и района	1	2,2	74,5	3715	608,89	183,88	792,77	72,94	865,71	865,7	865,7	865,7	865,7
15	МО "Боханский район"	1	1,6	74,5	3715	442,83	133,73	576,56	53,04	629,61	629,6	629,6	629,6	629,6
16	МО "Братский район"	1	1,9	74,5	3715	525,86	158,81	684,67	62,99	747,66	747,7	747,7	747,7	747,7
17	МО "Жигаловский район"	1	1,8	74,5	3715	498,18	150,45	648,63	59,67	708,31	708,3	708,3	708,3	708,3
18	МО "Заларинский район"	1	1,6	74,5	3715	442,83	133,73	576,56	53,04	629,61	629,6	629,6	629,6	629,6
19	Зиминское районное МО	1	1,6	74,5	3715	442,83	133,73	576,56	53,04	629,61	629,6	629,6	629,6	629,6
20	Иркутское районное МО	1	1,6	74,5	3715	442,83	133,73	576,56	53,04	629,61	629,6	629,6	629,6	629,6
21	МО Ирк.обл. "Казачинско-Ленский р-н"	1	2,2	74,5	3715	608,89	183,88	792,77	72,94	865,71	865,7	865,7	865,7	865,7
22	МО "Катангский район"	1	2,5	74,5	3715	691,92	208,96	900,88	82,88	983,76	983,8	983,8	983,8	983,8
23	МО "Качугский район"	1	1,8	74,5	3715	498,18	150,45	648,63	59,67	708,31	708,3	708,3	708,3	708,3
24	МО Киренский район	1	2,2	74,5	3715	608,89	183,88	792,77	72,94	865,71	865,7	865,7	865,7	865,7
25	МО Куйтунский район	1	1,6	74,5	3715	442,83	133,73	576,56	53,04	629,61	629,6	629,6	629,6	629,6

№ п/п	Городские округа и муниципальные районы	Нормативная численность муниципальных служащих (Nq) чел.	Районный коэффициент + процентная надбавка за непрерывный стаж работы в районах Крайнего Севера, в руб.	Кол-во должностных окладов (Fq)	Средний должностной оклад (Oq), в руб.	Годовой фонд оплаты труда (гр.3 x гр.4 x гр.5 x гр.6 / 1000), тыс. руб.	Начисления на оплату труда (гр. 7 x 30,2 %), в тыс. руб.	Итого: ФОТ с начислениями на оплату труда (гр.7+ гр.8), в тыс. руб.	Материальные затраты (гр.9 x 9,2 %), в тыс. руб.	Итого субвенция (S) на год, (гр.9+гр.10), тыс. руб.	Итого субвенция (S) на год, тыс.руб. (округл.)	2019 год	2020 год	2021 год
1	2	3	4	5	6	7	8	9	10	11	12	13	14	15
26	МО Мамско-Чуйского района	1	2,2	74,5	3715	608,89	183,88	792,77	72,94	865,71	865,7	865,7	865,7	865,7
27	МО "Нижнеилимский район"	2	2,1	74,5	3715	1162,42	351,05	1513,48	139,24	1652,72	1652,7	1652,7	1652,7	1652,7
28	МО "Нижнеудинский район"	1	1,6	74,5	3715	442,83	133,73	576,56	53,04	629,61	629,6	629,6	629,6	629,6
29	МО "Нукутский район"	1	1,6	74,5	3715	442,83	133,73	576,56	53,04	629,61	629,6	629,6	629,6	629,6
30	Ольхонское районное МО	1	1,6	74,5	3715	442,83	133,73	576,56	53,04	629,61	629,6	629,6	629,6	629,6
31	МО "Осинский район"	1	1,6	74,5	3715	442,83	133,73	576,56	53,04	629,61	629,6	629,6	629,6	629,6
32	МО Слюдянский район	2	1,6	74,5	3715	885,66	267,47	1153,12	106,09	1259,21	1259,2	1259,2	1259,2	1259,2
33	МО "Тайшетский район"	2	1,6	74,5	3715	885,66	267,47	1153,12	106,09	1259,21	1259,2	1259,2	1259,2	1259,2
34	МО "Тулунский район"	1	1,6	74,5	3715	442,83	133,73	576,56	53,04	629,61	629,6	629,6	629,6	629,6
35	Усольское районное МО	2	1,6	74,5	3715	885,66	267,47	1153,12	106,09	1259,21	1259,2	1259,2	1259,2	1259,2
36	МО "Усть-Илимский район"	1	2,1	74,5	3715	581,21	175,53	756,74	69,62	826,36	826,4	826,4	826,4	826,4
37	Усть-Кутское МО	1	2,2	74,5	3715	608,89	183,88	792,77	72,94	865,71	865,7	865,7	865,7	865,7
38	Районное МО "Усть-Удинский р-н"	1	1,6	74,5	3715	442,83	133,73	576,56	53,04	629,61	629,6	629,6	629,6	629,6
39	Черемховское районное МО	1	1,6	74,5	3715	442,83	133,73	576,56	53,04	629,61	629,6	629,6	629,6	629,6
40	Чунское районное МО	1	1,6	74,5	3715	442,83	133,73	576,56	53,04	629,61	629,6	629,6	629,6	629,6
41	Шелеховский район	1	1,6	74,5	3715	442,83	133,73	576,56	53,04	629,61	629,6	629,6	629,6	629,6
42	МО "Эхирит-Булагатский район"	1	1,6	74,5	3715	442,83	133,73	576,56	53,04	629,61	629,6	629,6	629,6	629,6
	Итого	53,0	*	*	*	25 684,02	7 756,58	33 440,60	3 076,54	36 517,13	36 517,0	36517,0	36517,0	36517,0

Руководитель агентства по обеспечению деятельности мировых судей Иркутской области

П.Ю. Семенов

Заместитель руководителя агентства по обеспечению деятельности мировых судей Иркутской области - главный бухгалтер

О.В. Драгунова

Исп.: О.А. Рубцова, 242-489

**МЕТОДИКА РАСПРЕДЕЛЕНИЯ
СУБВЕНЦИЙ НА ОСУЩЕСТВЛЕНИЕ ОБЛАСТНЫХ ГОСУДАРСТВЕННЫХ
ПОЛНОМОЧИЙ ПО ПРЕДОСТАВЛЕНИЮ ГРАЖДАНАМ СУБСИДИЙ НА
ОПЛАТУ ЖИЛЫХ ПОМЕЩЕНИЙ И КОММУНАЛЬНЫХ УСЛУГ НА 2019
ГОД И НА ПЛАНОВЫЙ ПЕРИОД 2020 И 2021 ГОДОВ**

Расчет субвенций на осуществление органами местного самоуправления областных государственных полномочий по предоставлению гражданам субсидий на оплату жилых помещений и коммунальных услуг (далее - государственные полномочия) производится на численность работников, работающих на постоянной (штатной) основе, по следующей формуле:

$$S = Nq \times Oq \times Fq + D + Mz + R,$$

где S - субвенция на осуществление органами местного самоуправления государственных полномочий;

Nq - нормативная численность муниципальных служащих, работающих на постоянной (штатной) основе и исполняющих государственные полномочия;

Oq - средний должностной оклад муниципального служащего;

Fq - количество должностных окладов, учитываемых при формировании расходов областного бюджета на очередной финансовый год на оплату труда муниципальных служащих, исполняющих государственные полномочия;

D - начисления на оплату труда;

Mz - материальные затраты, необходимые для осуществления областных государственных полномочий по предоставлению субсидий на оплату жилых помещений и коммунальных услуг. Объем материальных затрат определяется из расчета 5% нормативного годового фонда заработной платы с учетом районного коэффициента и процентной надбавки к заработной плате за стаж работы в организациях, расположенных в районах Крайнего Севера и приравненных к ним местностях, в южных районах Иркутской области (далее - область), установленных федеральными и областными нормативными правовыми актами, а также начислений на оплату труда;

R - объем средств для выплаты гражданам субсидий на оплату жилых помещений и коммунальных услуг с учетом расходов на доставку субсидий.

Показатели определяются органом исполнительной власти области по управлению в области социальной защиты.

Расчет среднего должностного оклада муниципального служащего, исполняющего государственные полномочия, определяется суммированием долей должностных окладов муниципальных служащих согласно следующей схеме:

Наименование муниципальной должности	%
Главный специалист	1

Ведущий специалист	1
Специалист I категории	44
Специалист II категории	34
Специалист	20
Итого:	100

Показатель D устанавливается в соответствии с налоговым законодательством Российской Федерации.

Норматив формирования годового фонда заработной платы на содержание работников местного самоуправления, исполняющих государственные полномочия, применяется в соответствии с нормативными правовыми актами, определяющими формирование фонда заработной платы.

Нормативный годовой фонд заработной платы формируется с учетом районного коэффициента и процентной надбавки к заработной плате за стаж работы в организациях, расположенных в районах Крайнего Севера и приравненных к ним местностях, в южных районах области, установленных федеральными и областными нормативными правовыми актами.

Нормативная численность муниципальных служащих, исполняющих государственные полномочия, определяется из расчета не более:

- 1) 15 штатных единиц для муниципального образования города Братска;
- 2) 3 штатных единиц для Зиминского городского муниципального образования;
- 3) 22 штатных единиц для города Иркутска;
- 4) 3 штатных единиц для муниципального образования "город Свирск";
- 5) 3 штатных единиц для муниципального образования "город Саянск";
- 6) 2,5 штатной единицы для муниципального образования - "город Тулун";
- 7) 6 штатных единиц для муниципального образования города Усолье-Сибирское;
- 8) 6 штатных единиц для муниципального образования город Усть-Илимск;
- 9) 6 штатных единиц для муниципального образования "город Черемхово";
- 10) 18 штатных единиц для муниципального образования "Ангарский городской округ";
- 11) 2 штатных единиц для муниципального образования города Бодайбо и района;
- 12) 0,5 штатной единицы для муниципального образования Балаганский район;
- 13) 4,5 штатной единицы для муниципального образования "Братский район";

- 14) 0,5 штатной единицы для муниципального образования "Жигаловский район";
- 15) 2,5 штатной единицы для муниципального образования "Заларинский район";
- 16) 0,5 штатной единицы для Зиминского районного муниципального образования;
- 17) 1,5 штатной единицы для Иркутского районного муниципального образования;
- 18) 1 штатной единицы для муниципального образования Иркутской области "Казачинско-Ленский район";
- 19) 0,5 штатной единицы для муниципального образования "Катангский район";
- 20) 1 штатной единицы для муниципального образования "Качугский район";
- 21) 2 штатных единиц для муниципального образования Киренский район;
- 22) 1 штатной единицы для муниципального образования Куйтунский район;
- 23) 1 штатной единицы для муниципального образования Мамско-Чуйского района;
- 24) 4 штатных единиц для муниципального образования "Нижнеилимский район";
- 25) 4 штатных единиц для муниципального образования "Нижнеудинский район";
- 26) 1 штатной единицы для Ольхонского районного муниципального образования;
- 27) 4 штатных единиц для муниципального образования Слюдянский район;
- 28) 7,5 штатной единицы для муниципального образования "Тайшетский район";
- 29) 1 штатной единицы для муниципального образования "Тулунский район";
- 30) 3 штатных единиц для Усольского районного муниципального образования;
- 31) 3,5 штатной единицы для Усть-Кутского муниципального образования;
- 32) 1,5 штатной единицы для муниципального образования "Усть-Илимский район";
- 33) 0,5 штатной единицы для районного муниципального образования "Усть-Удинский район";
- 34) 1,5 штатной единицы для Черемховского районного муниципального образования;
- 35) 5 штатных единиц для Чунского районного муниципального образования;
- 36) 3 штатных единиц для Шелеховского района;

37) 2 штатных единиц для муниципального образования "Аларский район";

38) 1,5 штатной единицы для муниципального образования "Баяндаевский район";

39) 2 штатных единиц для муниципального образования "Боханский район";

40) 1 штатной единицы для муниципального образования "Нукутский район";

41) 2 штатных единиц для муниципального образования "Осинский район";

42) 2,5 штатной единицы для муниципального образования "Эхирит-Булагатский район".

Показатель R рассчитывается исходя из статистической информации о распределении населения муниципального образования относительно уровней среднедушевых доходов и из размеров региональных стандартов:

1) нормативной площади жилых помещений, используемой для расчета субсидий на оплату жилых помещений и коммунальных услуг;

2) стоимости жилищно-коммунальных услуг;

3) максимально допустимой доли расходов граждан на оплату жилого помещения и коммунальных услуг в совокупном доходе семьи.

Министр социального развития,
опеки и попечительства Иркутской области



В.А. Родионов

РАСЧЕТ РАСПРЕДЕЛЕНИЯ

субвенций на осуществление областных государственных полномочий по предоставлению
гражданам субсидий на оплату жилых помещений и коммунальных услуг на 2019 год и на плановый период 2020 и 2021 годов

№	Наименование МО	Нормативная численность муниципальных служащих, исполняющих гос.полномочия, Nq чел.	Районный коэф-т + процентная надбавка за непрерывный стаж работы в районах Кр.Севера	Годовой фонд оплаты труда муниципальных служащих (3 715 * 74,5 * гр.3* гр.4), тыс.руб.	Начисления на оплату труда (гр. 5 * 30,2%), тыс. руб.	Итого годовой фонд оплаты труда муниципальных служащих с начислениями на оплату труда (гр.5 + гр. 6), тыс.руб.	Материальные затраты (гр.7 * 5%), тыс.руб.	субвенции на содержание и обеспечение деятельности муниципальных служащих, осуществляющих областные государственные полномочия по предоставлению гражданам субсидий на оплату жилых помещений и коммунальных услуг на 2019 год (гр.7+гр.8), тыс. руб.	субвенции на предоставление гражданам субсидий на оплату жилых помещений и коммунальных услуг на 2019 год, тыс.руб.	Итого субвенции на осуществление областных государственных полномочий по предоставлению гражданам субсидий на оплату жилых помещений и коммунальных услуг на 2019 год (гр.9+гр.10), тыс. руб.	субвенции на осуществление областных государственных полномочий по предоставлению гражданам субсидий на оплату жилых помещений и коммунальных услуг на 2020 год (гр.9+гр.10), тыс. руб.	субвенции на осуществление областных государственных полномочий по предоставлению гражданам субсидий на оплату жилых помещений и коммунальных услуг на 2021 год (гр.9+гр.10), тыс. руб.
1	2	3	4	5	6	7	8	9	10	11	12	13
Городские округа:												
1	Ангарское городское МО	18	1,6	7 970,9	2 407,2	10 378,1	518,9	10 897,0	54 000,0	64 897,0	64 897,0	64 897,0
2	МО города Братска	15	1,9	7 887,9	2 382,1	10 270,0	513,5	10 783,5	97 000,0	107 783,5	107 783,5	107 783,5
3	Зиминское городское МО	3	1,6	1 328,5	401,2	1 729,7	86,5	1 816,2	37 758,0	39 574,2	39 574,2	39 574,2
4	город Иркутск	22	1,6	9 742,2	2 942,1	12 684,3	634,2	13 318,5	148 180,0	161 498,5	161 498,5	161 498,5
5	МО " город Саянск"	3	1,6	1 328,5	401,2	1 729,7	86,5	1 816,2	25 700,0	27 516,2	27 516,2	27 516,2
6	МО "город Свирск"	3	1,6	1 328,5	401,2	1 729,7	86,5	1 816,2	34 000,0	35 816,2	35 816,2	35 816,2
7	МО "город Тулун"	2,5	1,6	1 107,1	334,3	1 441,4	72,1	1 513,5	33 000,0	34 513,5	34 513,5	34 513,5
8	МО города Усолье-Сибирское	6	1,6	2 657,0	802,4	3 459,4	173,0	3 632,4	44 500,0	48 132,4	48 132,4	48 132,4
9	МО город Усть-Илимск	6	2,1	3 487,3	1 053,2	4 540,5	227,0	4 767,5	55 000,0	59 767,5	59 767,5	59 767,5
10	МО "город Черемхово"	6	1,6	2 657,0	802,4	3 459,4	173,0	3 632,4	35 000,0	38 632,4	38 632,4	38 632,4
Муниципальные районы:												
11	МО "Аларский район"	2	1,6	885,7	267,5	1 153,2	57,7	1 210,9	5 542,0	6 752,9	6 752,9	6 752,9
12	МО Балаганский район	0,5	1,6	221,4	66,9	288,3	14,4	302,7	301,4	604,1	604,1	604,1
13	МО "Баяндаевский район"	1,5	1,6	664,2	200,6	864,8	43,2	908,0	11 500,0	12 408,0	12 408,0	12 408,0
14	МО города Бодайбо и района	2	2,2	1 217,8	367,8	1 585,6	79,3	1 664,9	29 200,0	30 864,9	30 864,9	30 864,9
15	МО "Боханский район"	2	1,6	885,7	267,5	1 153,2	57,7	1 210,9	16 800,0	18 010,9	18 010,9	18 010,9
16	МО "Братский район"	4,5	1,9	2 366,4	714,7	3 081,1	154,1	3 235,2	39 130,0	42 365,2	42 365,2	42 365,2
17	МО "Жигаловский район"	0,5	1,8	249,1	75,2	324,3	16,2	340,5	1 670,0	2 010,5	2 010,5	2 010,5

18	МО "Заларинский район"	2,5	1,6	1 107,1	334,3	1 441,4	72,1	1 513,5	30 500,0	32 013,5	32 013,5	32 013,5
19	Зиминское районное МО	0,5	1,6	221,4	66,9	288,3	14,4	302,7	5 400,0	5 702,7	5 702,7	5 702,7
20	Иркутское районное МО	1,5	1,6	664,2	200,6	864,8	43,2	908,0	24 800,0	25 708,0	25 708,0	25 708,0
21	МО Ирк. обл «Казачинско-Ленский»	1	2,2	608,9	183,9	792,8	39,6	832,4	15 050,0	15 882,4	15 882,4	15 882,4
22	МО "Катангский район"	0,5	2,5	346,0	104,5	450,5	22,5	473,0	1 261,6	1 734,6	1 734,6	1 734,6
23	МО "Качугский район"	1	1,8	498,2	150,5	648,7	32,4	681,1	7 300,0	7 981,1	7 981,1	7 981,1
24	МО Киренский район	2	2,2	1 217,8	367,8	1 585,6	79,3	1 664,9	13 000,0	14 664,9	14 664,9	14 664,9
25	МО Куйтунский район	1	1,6	442,8	133,7	576,5	28,8	605,3	15 500,0	16 105,3	16 105,3	16 105,3
26	МО Мамско-Чуйского района	1	2,2	608,9	183,9	792,8	39,6	832,4	12 600,0	13 432,4	13 432,4	13 432,4
27	МО "Нижнеилимский район"	4	2,1	2 324,8	702,1	3 026,9	151,3	3 178,2	58 823,1	62 001,3	62 001,3	62 001,3
28	МО "Нижнеудинский район"	4	1,6	1 771,3	534,9	2 306,2	115,3	2 421,5	56 000,0	58 421,5	58 421,5	58 421,5
29	МО "Нукутский район"	1	1,6	442,8	133,7	576,5	28,8	605,3	680,7	1 286,0	1 286,0	1 286,0
30	Ольхонское районное МО	1	1,6	442,8	133,7	576,5	28,8	605,3	10 131,2	10 736,5	10 736,5	10 736,5
31	МО "Осинский район"	2	1,6	885,7	267,5	1 153,2	57,7	1 210,9	14 500,0	15 710,9	15 710,9	15 710,9
32	МО Слюдянский район	4	1,6	1 771,3	534,9	2 306,2	115,3	2 421,5	60 000,0	62 421,5	62 421,5	62 421,5
33	МО "Тайшетский район"	7,5	1,6	3 321,2	1 003,0	4 324,2	216,2	4 540,4	68 070,6	72 611,0	72 611,0	72 611,0
34	МО "Тулунский район"	1	1,6	442,8	133,7	576,5	28,8	605,3	2 428,0	3 033,3	3 033,3	3 033,3
35	Усольское районное МО	3	1,6	1 328,5	401,2	1 729,7	86,5	1 816,2	21 100,0	22 916,2	22 916,2	22 916,2
36	МО "Усть-Илимский район"	1,5	2,1	871,8	263,3	1 135,1	56,8	1 191,9	18 000,0	19 191,9	19 191,9	19 191,9
37	Усть-Кутское МО	3,5	2,2	2 131,1	643,6	2 774,7	138,7	2 913,4	30 068,8	32 982,2	32 982,2	32 982,2
38	Районное МО "Усть-Удинский р-н"	0,5	1,6	221,4	66,9	288,3	14,4	302,7	360,0	662,7	662,7	662,7
39	Черемховское районное МО	1,5	1,6	664,2	200,6	864,8	43,2	908,0	10 220,0	11 128,0	11 128,0	11 128,0
40	Чунское районное МО	5	1,6	2 214,1	668,7	2 882,8	144,1	3 026,9	77 000,0	80 026,9	80 026,9	80 026,9
41	Шелеховский район	3	1,6	1 328,5	401,2	1 729,7	86,5	1 816,2	10 306,8	12 123,0	12 123,0	12 123,0
42	МО "Эхирит-Булагатский район"	2,5	1,6	1 107,1	334,3	1 441,4	72,1	1 513,5	5 900,0	7 413,5	7 413,5	7 413,5
Итого		153,5		72 969,9	22 036,9	95 006,8	4 750,2	99 757,0	1 237 282,2	1 337 039,2	1 337 039,2	1 337 039,2

Министр социального развития,
опеки и попечительства Иркутской области



В.А. Родионов

МЕТОДИКА

расчета субвенций на осуществление отдельных областных государственных полномочий по организации проведения мероприятий по отлову и содержанию безнадзорных собак и кошек в границах населенных пунктов Иркутской области на 2019 год и на плановый период 2020-2021 годов

1. Настоящая методика применяется в целях определения объема субвенций, предоставляемых местным бюджетам из областного бюджета на осуществление органами местного самоуправления муниципальных образований Иркутской области (далее – органы местного самоуправления) отдельных областных государственных полномочий по организации проведения мероприятий по отлову и содержанию безнадзорных собак и кошек в границах населенных пунктов Иркутской области (далее – государственные полномочия).

2. Объем субвенций, предоставляемых органам местного самоуправления для осуществления передаваемых государственных полномочий, определяется по формуле:

$$V = P \text{ отлов} + P \text{ трансп (отлов)} + P \text{ передерж} + P \text{ трансп (возвр)},$$

где V – общий объем предоставляемых субвенций муниципальному образованию (рублей);

P отлов – расчетная стоимость услуг по отлову безнадзорных собак и кошек;

P трансп (отлов) – расчетная стоимость услуг по транспортировке безнадзорных собак и кошек к месту передержки;

P передерж – расчетная стоимость услуг по передержке безнадзорных собак и кошек;

P трансп (возвр) – расчетная стоимость услуг по транспортировке безнадзорных собак и кошек в целях возврата в места прежнего обитания.

P отлов, P трансп (отлов), P передерж определяются по формулам, указанным в подпунктах 1 – 3 настоящего пункта, исходя из расчетной стоимости единицы услуги:

1) расчетная стоимость услуг по отлову безнадзорных собак и кошек определяется по формуле:

$$P \text{ отлов} = K \times C_i,$$

где K – количество безнадзорных собак и кошек (исходя из данных мониторинга, проводимого исполнительным органом государственной власти Иркутской области, осуществляющим функции по управлению в области ветеринарии (далее – уполномоченный орган), в предшествующем году) (единиц);

C_i – средняя стоимость услуги по отлову безнадзорных собак и кошек (рублей) согласно нормативу, установленному уполномоченным органом;

2) расчетная стоимость услуг по транспортировке безнадзорных собак и кошек к месту передержки определяется по формуле:

$$P \text{ трансп (отлов)} = C2 \times S \times 12 \text{ месяцев,}$$

где $C2$ – средняя стоимость услуги по транспортировке безнадзорных собак и кошек на расстояние 1 км (рублей) по нормативу, установленному уполномоченным органом;

S – средний размер пробега транспортного средства в месяц (км), установленный уполномоченным органом;

3) расчетная стоимость услуг по передержке безнадзорных собак и кошек определяется по формуле:

$$P \text{ передерж} = K \times C3,$$

где K – количество безнадзорных собак и кошек (единиц) (исходя из данных мониторинга, проводимого в установленном порядке уполномоченным органом, в предшествующем году);

$C3$ – средняя стоимость услуги по передержке безнадзорных собак и кошек в приютах для безнадзорных собак и кошек по нормативу, установленному уполномоченным органом, которая определяется по формуле:

$$C3 = C^1 + C^2 + C^3 + C^4 + C^5,$$

где C^1 – средняя стоимость услуги по поддержанию надлежащих условий жизнедеятельности безнадзорных собак и кошек по нормативу, установленному уполномоченным органом;

C^2 – средняя стоимость услуги по оказанию ветеринарной помощи безнадзорным собакам и кошкам по нормативу, установленному уполномоченным органом;

C^3 – средняя стоимость услуги по стерилизации (кастрации) безнадзорных собак и кошек по нормативу, установленному уполномоченным органом;

C^4 – средняя стоимость услуги по умерщвлению безнадзорных собак и кошек по нормативу, установленному уполномоченным органом;

C^5 – средняя стоимость услуги по утилизации и захоронению безнадзорных собак и кошек по нормативу, установленному уполномоченным органом.

Расчетная стоимость услуг по транспортировке безнадзорных собак и кошек в целях возврата в места прежнего обитания определяется по формуле:

$$P \text{ трансп (возвр)} = C2 \times S \times 12 \text{ месяцев,}$$

где $C2$ – средняя стоимость услуги по транспортировке безнадзорных собак и кошек к месту прежнего обитания на расстояние на 1 км (рублей) по нормативу, установленному уполномоченным органом;

S – средний размер пробега транспортного средства в месяц (км), установленный уполномоченным органом.

3. Порядок проведения мониторинга по определению количества безнадзорных собак и кошек (в том числе подлежащих умерщвлению), определение норматива средней стоимости услуги по отлову, транспортировке, поддержанию надлежащих условий жизнедеятельности, оказанию ветеринарной помощи, стерилизации (кастрации), умерщвлению, утилизации и захоронению безнадзорных собак и кошек устанавливаются уполномоченным органом.

Руководитель службы



Б.Н. Бальбердин

РАСЧЕТ РАСПРЕДЕЛЕНИЯ

субвенций на осуществление отдельных областных государственных полномочий по организации проведения мероприятий по отлову и содержанию безнадзорных собак и кошек в границах населенных пунктов Иркутской области на 2019 год

№ п/п	Наименование муниципального образования	Количество безнадзорных собак и кошек, единиц	Средняя стоимость услуги по отлову безнадзорных собак и кошек, рублей (норматив)	Ср. Ст-сть услуги по трансп-ке безнадзорных собак и кошек на расстояние 1 км, рублей (норматив)	Средний размер пробега транспортного средства в месяц, км	Ср. ст-сть услуги по поддержанию надл. усл. жизнедеят-ти безнадзорных собак и кошек, рублей (норматив)	Ср. стоимость услуги по оказанию вет. помощи безнадзорным собакам и кошкам, рублей (норматив)	Ср. стоимость услуги по стерилизации (кастрации) безнадзорных собак и кошек, рублей (норматив)	Ср. стоимость услуги по умерщвлению безнадзорных собак и кошек, рублей (норматив)	Ср. стоимость услуги по утилизации и захоронению безнадзорных собак и кошек, рублей (норматив)	Ср. стоимость услуги по содержанию безнадзорных собак и кошек в приютах для безнадзорных собак и кошек, рублей (норматив)	Расчетная стоимость услуг по отлову безнадзорных собак и кошек, рублей	Расчетная стоимость услуг по трансп-ке безнадзорных собак и кошек к месту передержки, рублей	Расчетная стоимость услуг по содержанию безнадзорных собак и кошек, рублей	Расчетная стоимость услуг по трансп-ке безнадзорных собак и кошек в целях возврата в места прежнего обитания, рублей	Данные для внесения в Закон об областном бюджете на 2019 год, тыс.руб.
1	2	3	4	5	6	7	8	9	10	11	12=7+8+9+10+11	13=3*4	14=5*6*12мес.	15=3*12	16=5*6*12мес.	17
1	Ангарск	842	500,0	100,0	35,1	850,0	250,0	600,0	50,0	150,0	1 900,0	421 000,0	42 100,0	1 599 800,0	42 100,0	2 105,0
2	Иркутск	1333	500,0	100,0	55,5	850,0	250,0	600,0	50,0	150,0	1 900,0	666 500,0	66 650,0	2 532 700,0	66 650,0	3 332,5
3	Братск	375	500,0	100,0	15,6	850,0	250,0	600,0	50,0	150,0	1 900,0	187 500,0	18 750,0	712 500,0	18 750,0	937,5
4	Зима	230	500,0	100,0	9,6	850,0	250,0	600,0	50,0	150,0	1 900,0	115 000,0	11 500,0	437 000,0	11 500,0	575,0
5	Саянск	150	500,0	100,0	6,3	850,0	250,0	600,0	50,0	150,0	1 900,0	75 000,0	7 500,0	285 000,0	7 500,0	375,0
6	Саянск	217	500,0	100,0	9,0	850,0	250,0	600,0	50,0	150,0	1 900,0	108 500,0	10 850,0	412 300,0	10 850,0	542,5
7	Тулун	175	500,0	100,0	7,3	850,0	250,0	600,0	50,0	150,0	1 900,0	87 500,0	8 750,0	332 500,0	8 750,0	437,5
8	Усолье-Сибирское	280	500,0	100,0	11,7	850,0	250,0	600,0	50,0	150,0	1 900,0	140 000,0	14 000,0	532 000,0	14 000,0	700,0
9	Усть-Илимск	232	500,0	100,0	9,7	850,0	250,0	600,0	50,0	150,0	1 900,0	116 000,0	11 600,0	440 800,0	11 600,0	580,0
10	Черемхово	340	500,0	100,0	14,2	850,0	250,0	600,0	50,0	150,0	1 900,0	170 000,0	17 000,0	646 000,0	17 000,0	850,0
11	Аларский район	139	500,0	100,0	5,8	850,0	250,0	600,0	50,0	150,0	1 900,0	69 500,0	6 950,0	264 100,0	6 950,0	347,5
12	Балаганский район	65	500,0	100,0	2,7	850,0	250,0	600,0	50,0	150,0	1 900,0	32 500,0	3 250,0	123 500,0	3 250,0	162,5
13	Баяндаевский район	143	500,0	100,0	6,0	850,0	250,0	600,0	50,0	150,0	1 900,0	71 500,0	7 150,0	271 700,0	7 150,0	357,5
14	Бодайбинский район	230	500,0	100,0	9,6	850,0	250,0	600,0	50,0	150,0	1 900,0	115 000,0	11 500,0	437 000,0	11 500,0	575,0
15	Боханский район	87	500,0	100,0	3,6	850,0	250,0	600,0	50,0	150,0	1 900,0	43 500,0	4 350,0	165 300,0	4 350,0	217,5
16	Братский район	190	500,0	100,0	7,9	850,0	250,0	600,0	50,0	150,0	1 900,0	95 000,0	9 500,0	361 000,0	9 500,0	475,0
17	Жигаловский район	34	500,0	100,0	1,4	850,0	250,0	600,0	50,0	150,0	1 900,0	17 000,0	1 700,0	64 600,0	1 700,0	85,0
18	Заларинский район	183	500,0	100,0	7,6	850,0	250,0	600,0	50,0	150,0	1 900,0	91 500,0	9 150,0	347 700,0	9 150,0	457,5
19	Зиминский район	116	500,0	100,0	4,8	850,0	250,0	600,0	50,0	150,0	1 900,0	58 000,0	5 800,0	220 400,0	5 800,0	290,0
20	Иркутский район	520	500,0	100,0	21,7	850,0	250,0	600,0	50,0	150,0	1 900,0	260 000,0	26 000,0	988 000,0	26 000,0	1 300,0
21	Казачинско-Ленский район	112	500,0	100,0	4,7	850,0	250,0	600,0	50,0	150,0	1 900,0	56 000,0	5 600,0	212 800,0	5 600,0	280,0
22	Катангский район	14	500,0	100,0	0,6	850,0	250,0	600,0	50,0	150,0	1 900,0	7 000,0	700,0	26 600,0	700,0	35,0
23	Качугский район	110	500,0	100,0	4,6	850,0	250,0	600,0	50,0	150,0	1 900,0	55 000,0	5 500,0	209 000,0	5 500,0	275,0
24	Киренский район	65	500,0	100,0	2,7	850,0	250,0	600,0	50,0	150,0	1 900,0	32 500,0	3 250,0	123 500,0	3 250,0	162,5
25	Куйтунский район	110	500,0	100,0	4,6	850,0	250,0	600,0	50,0	150,0	1 900,0	55 000,0	5 500,0	209 000,0	5 500,0	275,0
26	Мамско-Чуйский район	31	500,0	100,0	1,3	850,0	250,0	600,0	50,0	150,0	1 900,0	15 500,0	1 550,0	58 900,0	1 550,0	77,5
27	Нижнеилимский район	101	500,0	100,0	4,2	850,0	250,0	600,0	50,0	150,0	1 900,0	50 500,0	5 050,0	191 900,0	5 050,0	252,5
28	Нижнеудинский район	225	500,0	100,0	9,4	850,0	250,0	600,0	50,0	150,0	1 900,0	112 500,0	11 250,0	427 500,0	11 250,0	562,5
29	Нукутский район	160	500,0	100,0	6,7	850,0	250,0	600,0	50,0	150,0	1 900,0	80 000,0	8 000,0	304 000,0	8 000,0	400,0
30	Ольхонский район	47	500,0	100,0	2,0	850,0	250,0	600,0	50,0	150,0	1 900,0	23 500,0	2 350,0	89 300,0	2 350,0	117,5
31	Осинский район	127	500,0	100,0	5,3	850,0	250,0	600,0	50,0	150,0	1 900,0	63 500,0	6 350,0	241 300,0	6 350,0	317,5
32	Слюдянский район	381	500,0	100,0	15,9	850,0	250,0	600,0	50,0	150,0	1 900,0	190 500,0	19 050,0	723 900,0	19 050,0	952,5
33	Тайшетский район	190	500,0	100,0	7,9	850,0	250,0	600,0	50,0	150,0	1 900,0	95 000,0	9 500,0	361 000,0	9 500,0	475,0
34	Тулунский район	50	500,0	100,0	2,1	850,0	250,0	600,0	50,0	150,0	1 900,0	25 000,0	2 500,0	95 000,0	2 500,0	125,0
35	Усольский район	195	500,0	100,0	8,1	850,0	250,0	600,0	50,0	150,0	1 900,0	97 500,0	9 750,0	370 500,0	9 750,0	487,5
36	Усть-Илимский район	86	500,0	100,0	3,6	850,0	250,0	600,0	50,0	150,0	1 900,0	43 000,0	4 300,0	163 400,0	4 300,0	215,0
37	Усть-Кутский район	255	500,0	100,0	10,6	850,0	250,0	600,0	50,0	150,0	1 900,0	127 500,0	12 750,0	484 500,0	12 750,0	637,5
38	Усть-Удинский район	128	500,0	100,0	5,3	850,0	250,0	600,0	50,0	150,0	1 900,0	64 000,0	6 400,0	243 200,0	6 400,0	320,0
39	Черемховский район	282	500,0	100,0	11,8	850,0	250,0	600,0	50,0	150,0	1 900,0	141 000,0	14 100,0	535 800,0	14 100,0	705,0
40	Чунский район	90	500,0	100,0	3,8	850,0	250,0	600,0	50,0	150,0	1 900,0	45 000,0	4 500,0	171 000,0	4 500,0	225,0
41	Шелеховский район	543	500,0	100,0	22,6	850,0	250,0	600,0	50,0	150,0	1 900,0	271 500,0	27 150,0	1 031 700,0	27 150,0	1 357,5
42	Эхирит-Булагат.район	125	500,0	100,0	5,2	850,0	250,0	600,0	50,0	150,0	1 900,0	62 500,0	6 250,0	237 500,0	6 250,0	312,5
	ИТОГО:	9 308	x	x	x	x	x	x	x	x	x	4 654 000,0	465 400,0	17 685 200,0	465 400,0	23 270,0


Временно замещающий должность руководителя службы ветеринарии Иркутской области

Заместитель начальника отдела финансового обеспечения и аудита службы ветеринарии Иркутской области

Начальник управления правовой работы и государственной гражданской службы

Исполнитель: А.П.Саблина

Тел.: 8(3952)297-440



А.А. Скоростюк

Т.М.Кайгородова


А.В. Ушаков

РАСЧЕТ РАСПРЕДЕЛЕНИЯ

субвенций на осуществление отдельных областных государственных полномочий по организации проведения мероприятий по отлову и содержанию безнадзорных собак и кошек в границах населенных пунктов Иркутской области на 2020 год

№ п/п	Наименование муниципального образования	Количество безнадзорных собак и кошек, единиц	Средняя стоимость услуги по отлову безнадзорных собак и кошек, рублей (норматив)	Ср. Ст-ть услуги по травле-по безнадзорных собак и кошек на расстоянии 1 км, рублей (норматив)	Средний размер прогона транспортного средства в месяц, км	Ср. ст-ть услуги по поддержанию надл. усл. жокедвент-ти безнадзорных собак и кошек, рублей (норматив)	Ср. стоимость услуги по оказанию вет. помощи безнадзорным собакам и кошкам, рублей (норматив)	Ср. стоимость услуги по стерилизации (кастрации) безнадзорных собак и кошек, рублей (норматив)	Ср. стоимость услуги по умерщвлению безнадзорных собак и кошек, рублей (норматив)	Ср. стоимость услуги по утилизации и захоронению безнадзорных собак и кошек, рублей (норматив)	Ср. стоимость услуги по содержанию безнадзорных собак и кошек, рублей (норматив)	Расчетная стоимость услуг по отлову безнадзорных собак и кошек, рублей	Расчетная стоимость услуг по травле-по безнадзорных собак и кошек к месту передержки, рублей	Расчетная стоимость услуг по содержанию безнадзорных собак и кошек, рублей	Расчетная стоимость услуг по травле-по безнадзорных собак и кошек в долах возврата в места прежнего обитания, рублей	Данные для внесения в Закон об областном бюджете на 2020 год, тыс.руб.
		К	С1	С2	С	С1	С2	С3	С4	С5	С6	С7	Р отлов 12*7+8*9+10*11 12*3*4	Р травле (отлов) 14*5*6*12мес.	Р содерж 15*3*12	Р травле (возвр) 16*5*6*12мес.
1	Ангарск	842	500,0	100,0	35,1	850,0	250,0	600,0	50,0	150,0	1 900,0	421 000,0	42 100,0	1 599 800,0	42 100,0	2 105,0
2	Иркутск	1333	500,0	100,0	55,5	850,0	250,0	600,0	50,0	150,0	1 900,0	666 500,0	66 650,0	2 532 700,0	66 650,0	3 332,5
3	Братск	375	500,0	100,0	15,6	850,0	250,0	600,0	50,0	150,0	1 900,0	187 500,0	18 750,0	712 500,0	18 750,0	937,5
4	Зима	230	500,0	100,0	9,6	850,0	250,0	600,0	50,0	150,0	1 900,0	115 000,0	11 500,0	437 000,0	11 500,0	575,0
5	Саянск	150	500,0	100,0	6,3	850,0	250,0	600,0	50,0	150,0	1 900,0	75 000,0	7 500,0	285 000,0	7 500,0	375,0
6	Саянск	217	500,0	100,0	9,0	850,0	250,0	600,0	50,0	150,0	1 900,0	108 500,0	10 850,0	412 300,0	10 850,0	542,5
7	Тулун	175	500,0	100,0	7,3	850,0	250,0	600,0	50,0	150,0	1 900,0	87 500,0	8 750,0	332 500,0	8 750,0	437,5
8	Усолье-Сибирское	280	500,0	100,0	11,7	850,0	250,0	600,0	50,0	150,0	1 900,0	140 000,0	14 000,0	532 000,0	14 000,0	700,0
9	Усть-Илимск	232	500,0	100,0	9,7	850,0	250,0	600,0	50,0	150,0	1 900,0	116 000,0	11 600,0	440 800,0	11 600,0	580,0
10	Черемхово	340	500,0	100,0	14,2	850,0	250,0	600,0	50,0	150,0	1 900,0	170 000,0	17 000,0	646 000,0	17 000,0	850,0
11	Аларский район	139	500,0	100,0	5,8	850,0	250,0	600,0	50,0	150,0	1 900,0	69 500,0	6 950,0	264 100,0	6 950,0	347,5
12	Балаганский район	65	500,0	100,0	2,7	850,0	250,0	600,0	50,0	150,0	1 900,0	32 500,0	3 250,0	123 500,0	3 250,0	162,5
13	Баяндаевский район	143	500,0	100,0	6,0	850,0	250,0	600,0	50,0	150,0	1 900,0	71 500,0	7 150,0	271 700,0	7 150,0	357,5
14	Бодайбинский район	230	500,0	100,0	9,6	850,0	250,0	600,0	50,0	150,0	1 900,0	115 000,0	11 500,0	437 000,0	11 500,0	575,0
15	Боханский район	87	500,0	100,0	3,6	850,0	250,0	600,0	50,0	150,0	1 900,0	43 500,0	4 350,0	165 300,0	4 350,0	217,5
16	Братский район	190	500,0	100,0	7,9	850,0	250,0	600,0	50,0	150,0	1 900,0	95 000,0	9 500,0	361 000,0	9 500,0	475,0
17	Жигаловский район	34	500,0	100,0	1,4	850,0	250,0	600,0	50,0	150,0	1 900,0	17 000,0	1 700,0	64 600,0	1 700,0	85,0
18	Заларинский район	183	500,0	100,0	7,6	850,0	250,0	600,0	50,0	150,0	1 900,0	91 500,0	9 150,0	347 700,0	9 150,0	457,5
19	Зиминский район	116	500,0	100,0	4,8	850,0	250,0	600,0	50,0	150,0	1 900,0	58 000,0	5 800,0	220 400,0	5 800,0	290,0
20	Иркутский район	520	500,0	100,0	21,7	850,0	250,0	600,0	50,0	150,0	1 900,0	260 000,0	26 000,0	988 000,0	26 000,0	1 300,0
21	Казачинско-Ленский район	112	500,0	100,0	4,7	850,0	250,0	600,0	50,0	150,0	1 900,0	56 000,0	5 600,0	212 800,0	5 600,0	280,0
22	Катангский район	14	500,0	100,0	0,6	850,0	250,0	600,0	50,0	150,0	1 900,0	7 000,0	700,0	26 600,0	700,0	35,0
23	Качугский район	110	500,0	100,0	4,6	850,0	250,0	600,0	50,0	150,0	1 900,0	55 000,0	5 500,0	209 000,0	5 500,0	275,0
24	Киренский район	65	500,0	100,0	2,7	850,0	250,0	600,0	50,0	150,0	1 900,0	32 500,0	3 250,0	123 500,0	3 250,0	162,5
25	Куйтунский район	110	500,0	100,0	4,6	850,0	250,0	600,0	50,0	150,0	1 900,0	55 000,0	5 500,0	209 000,0	5 500,0	275,0
26	Мамско-Чуйский район	31	500,0	100,0	1,3	850,0	250,0	600,0	50,0	150,0	1 900,0	15 500,0	1 550,0	58 900,0	1 550,0	77,5
27	Нижнеилимский район	101	500,0	100,0	4,2	850,0	250,0	600,0	50,0	150,0	1 900,0	50 500,0	5 050,0	191 900,0	5 050,0	252,5
28	Нижнеудинский район	225	500,0	100,0	9,4	850,0	250,0	600,0	50,0	150,0	1 900,0	112 500,0	11 250,0	427 500,0	11 250,0	562,5
29	Нукутский район	160	500,0	100,0	6,7	850,0	250,0	600,0	50,0	150,0	1 900,0	80 000,0	8 000,0	304 000,0	8 000,0	400,0
30	Ольхонский район	47	500,0	100,0	2,0	850,0	250,0	600,0	50,0	150,0	1 900,0	23 500,0	2 350,0	89 300,0	2 350,0	117,5
31	Осинский район	127	500,0	100,0	5,3	850,0	250,0	600,0	50,0	150,0	1 900,0	63 500,0	6 350,0	241 300,0	6 350,0	317,5
32	Слюдянский район	381	500,0	100,0	15,9	850,0	250,0	600,0	50,0	150,0	1 900,0	190 500,0	19 050,0	723 900,0	19 050,0	952,5
33	Тайшетский район	190	500,0	100,0	7,9	850,0	250,0	600,0	50,0	150,0	1 900,0	95 000,0	9 500,0	361 000,0	9 500,0	475,0
34	Тулунский район	50	500,0	100,0	2,1	850,0	250,0	600,0	50,0	150,0	1 900,0	25 000,0	2 500,0	95 000,0	2 500,0	125,0
35	Усольский район	195	500,0	100,0	8,1	850,0	250,0	600,0	50,0	150,0	1 900,0	97 500,0	9 750,0	370 500,0	9 750,0	487,5
36	Усть-Илимский район	86	500,0	100,0	3,6	850,0	250,0	600,0	50,0	150,0	1 900,0	43 000,0	4 300,0	163 400,0	4 300,0	215,0
37	Усть-Кутский район	255	500,0	100,0	10,6	850,0	250,0	600,0	50,0	150,0	1 900,0	127 500,0	12 750,0	484 500,0	12 750,0	637,5
38	Усть-Удинский район	128	500,0	100,0	5,3	850,0	250,0	600,0	50,0	150,0	1 900,0	64 000,0	6 400,0	243 200,0	6 400,0	320,0
39	Черемховский район	282	500,0	100,0	11,8	850,0	250,0	600,0	50,0	150,0	1 900,0	141 000,0	14 100,0	535 800,0	14 100,0	705,0
40	Чунский район	90	500,0	100,0	3,8	850,0	250,0	600,0	50,0	150,0	1 900,0	45 000,0	4 500,0	171 000,0	4 500,0	225,0
41	Шелеховский район	543	500,0	100,0	22,6	850,0	250,0	600,0	50,0	150,0	1 900,0	271 500,0	27 150,0	1 031 700,0	27 150,0	1 357,5
42	Эхирит-Булагат район	125	500,0	100,0	5,2	850,0	250,0	600,0	50,0	150,0	1 900,0	62 500,0	6 250,0	237 500,0	6 250,0	312,5
	ИТОГО:	9308	x	x	x	x	x	x	x	x	x	4 654 000,0	465 400,0	17 685 200,0	465 400,0	23 270,0

Временно замещающий должность руководителя службы ветеринарии Иркутской области



А.А. Скоростук

Заместитель начальника отдела финансового обеспечения и аудита службы ветеринарии Иркутской области

Т.М. Кайгородова

Начальник управления правовой работы и государственной гражданской службы

А.В. Ушаков

Исполнитель: А.П. Саблина

Тел.: 8(3952)297-440

РАСЧЕТ РАСПРЕДЕЛЕНИЯ

субвенций на осуществление отдельных областных государственных полномочий по организации проведения мероприятий по отлову и содержанию безнадзорных собак и кошек в границах населенных пунктов Иркутской области на 2021 год

№ п/п	Наименование муниципального образования	Количество безнадзорных собак и кошек, единиц	Средняя стоимость услуги по отлову безнадзорных собак и кошек, рублей (норматив)	Ср. ст-сть услуги по транспортировке безнадзорных собак и кошек на расстояние 1 км, рублей (норматив)	Средний размер пробега транспортного средства в месяц, км	Ср. ст-сть услуги по содержанию надл. усл. животного безнадзорных собак и кошек, рублей (норматив)	Ср. стоимость услуги по оказанию вет. помощи безнадзорным собакам и кошкам, рублей (норматив)	Ср. стоимость услуги по стерилизации (кастрации) безнадзорных собак и кошек, рублей (норматив)	Ср. стоимость услуги по умерщвлению безнадзорных собак и кошек, рублей (норматив)	Ср. стоимость услуги по утилизации и захоронению безнадзорных собак и кошек, рублей (норматив)	Ср. стоимость услуги по содержанию безнадзорных собак и кошек в приютах для безнадзорных собак и кошек, рублей (норматив)	Расчетная стоимость услуг по отлову безнадзорных собак и кошек, рублей	Расчетная стоимость услуг по транспортировке безнадзорных собак и кошек к месту передержки, рублей	Расчетная стоимость услуг по содержанию безнадзорных собак и кошек, рублей	Расчетная стоимость услуг по транспортировке безнадзорных собак и кошек в целях возврата в места прежнего обитания, рублей	Данные для внесения в Закон об областном бюджете на 2021 год, тыс.руб.
												Р отлов 13=3*4	Р трансп (отлов) 14=5*6*12мес.	Р содерж 15=3*12	Р трансп (возвр) 16=5*6*12мес.	
1	2	3	4	5	6	7	8	9	10	11	12=7*8+9*10+11	Р отлов 13=3*4	Р трансп (отлов) 14=5*6*12мес.	Р содерж 15=3*12	Р трансп (возвр) 16=5*6*12мес.	17
1	Ангарск	842	500,0	100,0	35,1	850,0	250,0	600,0	50,0	150,0	1 900,0	421 000,0	42 100,0	1 599 800,0	42 100,0	2 105,0
2	Иркутск	1333	500,0	100,0	55,5	850,0	250,0	600,0	50,0	150,0	1 900,0	666 500,0	66 650,0	2 532 700,0	66 650,0	3 332,5
3	Братск	375	500,0	100,0	15,6	850,0	250,0	600,0	50,0	150,0	1 900,0	187 500,0	18 750,0	712 500,0	18 750,0	937,5
4	Зима	230	500,0	100,0	9,6	850,0	250,0	600,0	50,0	150,0	1 900,0	115 000,0	11 500,0	437 000,0	11 500,0	575,0
5	Саянск	150	500,0	100,0	6,3	850,0	250,0	600,0	50,0	150,0	1 900,0	75 000,0	7 500,0	285 000,0	7 500,0	375,0
6	Свириг	217	500,0	100,0	9,0	850,0	250,0	600,0	50,0	150,0	1 900,0	108 500,0	10 850,0	412 300,0	10 850,0	542,5
7	Тулуи	175	500,0	100,0	7,3	850,0	250,0	600,0	50,0	150,0	1 900,0	87 500,0	8 750,0	332 500,0	8 750,0	437,5
8	Усолье-Сибирское	280	500,0	100,0	11,7	850,0	250,0	600,0	50,0	150,0	1 900,0	140 000,0	14 000,0	532 000,0	14 000,0	700,0
9	Усть-Илимск	232	500,0	100,0	9,7	850,0	250,0	600,0	50,0	150,0	1 900,0	116 000,0	11 600,0	440 800,0	11 600,0	580,0
10	Черемхово	340	500,0	100,0	14,2	850,0	250,0	600,0	50,0	150,0	1 900,0	170 000,0	17 000,0	646 000,0	17 000,0	850,0
11	Аларский район	139	500,0	100,0	5,8	850,0	250,0	600,0	50,0	150,0	1 900,0	69 500,0	6 950,0	264 100,0	6 950,0	347,5
12	Балаганский район	65	500,0	100,0	2,7	850,0	250,0	600,0	50,0	150,0	1 900,0	32 500,0	3 250,0	123 500,0	3 250,0	162,5
13	Баяндаевский район	143	500,0	100,0	6,0	850,0	250,0	600,0	50,0	150,0	1 900,0	71 500,0	7 150,0	271 700,0	7 150,0	357,5
14	Бодайбинский район	230	500,0	100,0	9,6	850,0	250,0	600,0	50,0	150,0	1 900,0	115 000,0	11 500,0	437 000,0	11 500,0	575,0
15	Боханский район	87	500,0	100,0	3,6	850,0	250,0	600,0	50,0	150,0	1 900,0	43 500,0	4 350,0	165 300,0	4 350,0	217,5
16	Братский район	190	500,0	100,0	7,9	850,0	250,0	600,0	50,0	150,0	1 900,0	95 000,0	9 500,0	361 000,0	9 500,0	475,0
17	Жигаловский район	34	500,0	100,0	1,4	850,0	250,0	600,0	50,0	150,0	1 900,0	17 000,0	1 700,0	64 600,0	1 700,0	85,0
18	Заларинский район	183	500,0	100,0	7,6	850,0	250,0	600,0	50,0	150,0	1 900,0	91 500,0	9 150,0	347 700,0	9 150,0	457,5
19	Зиминский район	116	500,0	100,0	4,8	850,0	250,0	600,0	50,0	150,0	1 900,0	58 000,0	5 800,0	220 400,0	5 800,0	290,0
20	Иркутский район	520	500,0	100,0	21,7	850,0	250,0	600,0	50,0	150,0	1 900,0	260 000,0	26 000,0	988 000,0	26 000,0	1 300,0
21	Казачинско-Ленский район	112	500,0	100,0	4,7	850,0	250,0	600,0	50,0	150,0	1 900,0	56 000,0	5 600,0	212 800,0	5 600,0	280,0
22	Катангский район	14	500,0	100,0	0,6	850,0	250,0	600,0	50,0	150,0	1 900,0	7 000,0	700,0	26 600,0	700,0	35,0
23	Качугский район	110	500,0	100,0	4,6	850,0	250,0	600,0	50,0	150,0	1 900,0	55 000,0	5 500,0	209 000,0	5 500,0	275,0
24	Киренский район	65	500,0	100,0	2,7	850,0	250,0	600,0	50,0	150,0	1 900,0	32 500,0	3 250,0	123 500,0	3 250,0	162,5
25	Куйтунский район	110	500,0	100,0	4,6	850,0	250,0	600,0	50,0	150,0	1 900,0	55 000,0	5 500,0	209 000,0	5 500,0	275,0
26	Мамско-Чуйский район	31	500,0	100,0	1,3	850,0	250,0	600,0	50,0	150,0	1 900,0	15 500,0	1 550,0	58 900,0	1 550,0	77,5
27	Нижнеилимский район	101	500,0	100,0	4,2	850,0	250,0	600,0	50,0	150,0	1 900,0	50 500,0	5 050,0	191 900,0	5 050,0	252,5
28	Нижнеудинский район	225	500,0	100,0	9,4	850,0	250,0	600,0	50,0	150,0	1 900,0	112 500,0	11 250,0	427 500,0	11 250,0	562,5
29	Нуркутский район	160	500,0	100,0	6,7	850,0	250,0	600,0	50,0	150,0	1 900,0	80 000,0	8 000,0	304 000,0	8 000,0	400,0
30	Ольхонский район	47	500,0	100,0	2,0	850,0	250,0	600,0	50,0	150,0	1 900,0	23 500,0	2 350,0	89 300,0	2 350,0	117,5
31	Осинский район	127	500,0	100,0	5,3	850,0	250,0	600,0	50,0	150,0	1 900,0	63 500,0	6 350,0	241 300,0	6 350,0	317,5
32	Слюдянский район	381	500,0	100,0	15,9	850,0	250,0	600,0	50,0	150,0	1 900,0	190 500,0	19 050,0	723 900,0	19 050,0	952,5
33	Тайшетский район	190	500,0	100,0	7,9	850,0	250,0	600,0	50,0	150,0	1 900,0	95 000,0	9 500,0	361 000,0	9 500,0	475,0
34	Тулунский район	50	500,0	100,0	2,1	850,0	250,0	600,0	50,0	150,0	1 900,0	25 000,0	2 500,0	95 000,0	2 500,0	125,0
35	Усольский район	195	500,0	100,0	8,1	850,0	250,0	600,0	50,0	150,0	1 900,0	97 500,0	9 750,0	370 500,0	9 750,0	487,5
36	Усть-Илимский район	86	500,0	100,0	3,6	850,0	250,0	600,0	50,0	150,0	1 900,0	43 000,0	4 300,0	163 400,0	4 300,0	215,0
37	Усть-Кутский район	255	500,0	100,0	10,6	850,0	250,0	600,0	50,0	150,0	1 900,0	127 500,0	12 750,0	484 500,0	12 750,0	637,5
38	Усть-Удинский район	128	500,0	100,0	5,3	850,0	250,0	600,0	50,0	150,0	1 900,0	64 000,0	6 400,0	243 200,0	6 400,0	320,0
39	Черемховский район	282	500,0	100,0	11,8	850,0	250,0	600,0	50,0	150,0	1 900,0	141 000,0	14 100,0	535 800,0	14 100,0	705,0
40	Чунский район	90	500,0	100,0	3,8	850,0	250,0	600,0	50,0	150,0	1 900,0	45 000,0	4 500,0	171 000,0	4 500,0	225,0
41	Шелеховский район	543	500,0	100,0	22,6	850,0	250,0	600,0	50,0	150,0	1 900,0	271 500,0	27 150,0	1 031 700,0	27 150,0	1 357,5
42	Эжирит-Булагат район	125	500,0	100,0	5,2	850,0	250,0	600,0	50,0	150,0	1 900,0	62 500,0	6 250,0	237 500,0	6 250,0	312,5
ИТОГО:		9308	x	x	x	x	x	x	x	x	x	4 654 000,0	465 400,0	17 685 200,0	465 400,0	23 270,0

Временно замещающий должность руководителя службы ветеринарии Иркутской области

Заместитель начальника отдела финансового обеспечения и аудита службы ветеринарии Иркутской области

Начальник управления правовой работы и государственной гражданской службы

Исполнитель: А.П.Саблина

тел.: 8(3952)297-440

А.А. Скоростюк

Т.М.Кайгородова

А.В. Ушаков

МЕТОДИКА РАСЧЕТА СУБВЕНЦИЙ НА ОСУЩЕСТВЛЕНИЕ ОБЛАСТНЫХ ГОСУДАРСТВЕННЫХ ПОЛНОМОЧИЙ В СФЕРЕ ТРУДА НА 2019 ГОД И ПЛАНОВЫЙ ПЕРИОД 2020-2021 ГОДОВ

1. Расчет субвенции на осуществление органами местного самоуправления государственных полномочий производится по следующей формуле:

$$S = N_g \times O_g \times F_g + D + M_z,$$

где S - субвенция на осуществление органами местного самоуправления государственных полномочий;

N_g - нормативная численность муниципальных служащих, исполняющих государственные полномочия;

O_g - средний должностной оклад муниципального служащего, исполняющего государственные полномочия;

F_g - количество должностных окладов, учитываемых при формировании расходов областного бюджета на очередной финансовый год на оплату труда муниципальных служащих, исполняющих государственные полномочия;

D - начисления на оплату труда муниципальных служащих, исполняющих государственные полномочия;

M_z - материальные затраты, необходимые для осуществления государственных полномочий. Объем материальных затрат определяется из расчета 9,2% нормативного годового фонда оплаты труда муниципальных служащих, исполняющих государственные полномочия, с учетом районного коэффициента и процентной надбавки за непрерывный стаж работы в организациях, расположенных в районах Крайнего Севера и приравненных к ним местностях, в южных районах области, а также начислений на оплату труда указанных лиц.

2. Показатели, предусмотренные в пункте 1 настоящего приложения, определяются уполномоченным исполнительным органом государственной власти области.

3. Показатель D устанавливается в соответствии с законодательством Российской Федерации.

4. Нормативная численность муниципальных служащих, исполняющих государственные полномочия, определяется из расчета:

1) не более чем 1 штатная единица - при численности занятого в экономике соответствующего муниципального образования населения до 55 тысяч человек;

2) не более чем 2 штатные единицы - при численности занятого в экономике соответствующего муниципального образования населения от 55 до 120 тысяч человек;

3) не более чем 3 штатные единицы - при численности занятого в экономике соответствующего муниципального образования населения от 120 до 180 тысяч человек;

4) не более чем 4 штатные единицы - при численности занятого в

экономике соответствующего муниципального образования населения от 180 тысяч человек и выше.

5. Численность занятого в экономике муниципального образования населения принимается за период, предшествующий расчетному.

6. Расчет среднего должностного оклада муниципального служащего, исполняющего государственные полномочия, определяется суммированием долей должностных окладов согласно следующей схеме:


Наименование должности муниципальной службы	%
Главный специалист	1
Ведущий специалист	1
Специалист I категории	44
Специалист II категории	34
Специалист	20
Итого:	100

7. Норматив формирования годового фонда оплаты труда муниципальных служащих, исполняющих государственные полномочия, применяется в соответствии с нормативными правовыми актами области, определяющими формирование фонда оплаты труда.

8. Нормативный годовой фонд оплаты труда муниципальных служащих, исполняющих государственные полномочия, формируется с учетом районного коэффициента и процентной надбавки за непрерывный стаж работы в организациях, расположенных в районах Крайнего Севера и приравненных к ним местностях, в южных районах области, установленных федеральными нормативными правовыми актами и нормативными правовыми актами области.

9. Показатели, касающиеся формирования фонда оплаты труда муниципальных служащих, исполняющих государственные полномочия, согласовываются с исполнительным органом государственной власти области, уполномоченным Правительством Иркутской области.

Министр




Н.В. Воронцова

**Расчет распределения субвенций на осуществление отдельных областных государственных полномочий в сфере труда
на 2019 год и на плановый период 2020 и 2021 годов**

Наименования муниципальных районов (городских округов)	Численность занятого в экономике населения на 01.01.2018, чел.	Норматив числен. муниципал. служащих, чел.	Район. коэфф.+ проц. надбав.	Годовой фонд зароботной платы, тыс.руб. (3715*гр.3*74,5 *гр.4)*1,302	Мат. затраты 9,2% от фонда ЗП тыс.руб.	Объем субвенции на 2019 год, тыс.руб. гр.5+гр.6	Объем субвенции на 2020 год, тыс.руб. гр.5+гр.6	Объем субвенции на 2021 год, тыс.руб. гр.5+гр.6
1	2	3	4	5	6	7	8	9
Городские округа								
Ангарское городское муниципальное образование	55 363	2	1,6	1 153,1	106,1	1 259,2	1 259,2	1 259,2
Муниципальное образование города Братска	52 005	1	1,9	684,7	63,0	747,7	747,7	747,7
Зиминское городское муниципальное образование	6 551	1	1,6	576,6	53,0	629,6	629,6	629,6
Город Иркутск	184 736	4	1,6	2 306,2	212,2	2 518,4	2 518,4	2 518,4
Муниципальное образование «город Саянск»	11 793	1	1,6	576,6	53,0	629,6	629,6	629,6
Муниципальное образование «город Свирск»	2 437	1	1,6	576,6	53,0	629,6	629,6	629,6
Муниципальное образование - «город Тулун»	9 141	1	1,6	576,6	53,0	629,6	629,6	629,6
Муниципальное образование «город Усолье-Сибирское»	13 463	1	1,6	576,6	53,0	629,6	629,6	629,6
Муниципальное образование город Усть-Илимск	16 945	1	2,1	756,7	69,6	826,3	826,3	826,3
Муниципальное образование «город Черемхово»	12 858	1	1,6	576,6	53,0	629,6	629,6	629,6
Муниципальные районы							0,0	0,0
Муниципальное образование «Аларский район»	3 333	1	1,6	576,6	53,0	629,6	629,6	629,6
Муниципальное образование Балаганский район	1 380	1	1,6	576,6	53,0	629,6	629,6	629,6
Муниципальное образование «Баяндаевский район»	1 617	1	1,6	576,6	53,0	629,6	629,6	629,6
Муниципальное образование города Бодайбо и района	14 565	1	2,2	792,8	72,9	865,7	865,7	865,7
Муниципальное образование «Боханский район»	3 059	1	1,6	576,6	53,0	629,6	629,6	629,6
Муниципальное образование «Братский район»	10 945	1	1,9	684,7	63,0	747,7	747,7	747,7
Муниципальное образование «Жигаловский район»	3 059	1	1,8	648,6	59,7	708,3	708,3	708,3
Муниципальное образование «Заларинский район»	5 131	1	1,6	576,6	53,0	629,6	629,6	629,6
Зиминское районное муниципальное образование	2 564	1	1,6	576,6	53,0	629,6	629,6	629,6
Иркутское районное муниципальное образование	12 746	1	1,6	576,6	53,0	629,6	629,6	629,6
Муниципальное образование Иркутской области «Казачинско-Ленский район»	6 205	1	2,2	792,8	72,9	865,7	865,7	865,7
Муниципальное образование «Катангский район»	5 293	1	2,5	900,9	82,9	983,8	983,8	983,8
Муниципальное образование «Качугский район»	2 833	1	1,8	648,6	59,7	708,3	708,3	708,3
Муниципальное образование Киренский район	6 358	1	2,2	792,8	72,9	865,7	865,7	865,7
Муниципальное образование Куйтунский район	4 356	1	1,6	576,6	53,0	629,6	629,6	629,6
Муниципальное образование Мамско-Чуйского района	1 241	1	2,2	792,8	72,9	865,7	865,7	865,7
Муниципальное образование «Нижнеилимский район»	13 122	1	2,1	756,7	69,6	826,3	826,3	826,3
Муниципальное образование «Нижнеудинский район»	14 153	1	1,6	576,6	53,0	629,6	629,6	629,6
Муниципальное образование «Нукутский район»	2 486	1	1,6	576,6	53,0	629,6	629,6	629,6
Ольхонское районное муниципальное образование	1 431	1	1,6	576,6	53,0	629,6	629,6	629,6
Муниципальное образование «Осинский район»	2 564	1	1,6	576,6	53,0	629,6	629,6	629,6
Муниципальное образование Слюдянский район	8 876	1	1,6	576,6	53,0	629,6	629,6	629,6
Муниципальное образование «Тайшетский район»	17 378	1	1,6	576,6	53,0	629,6	629,6	629,6
Муниципальное образование «Тулунский район»	4 422	1	1,6	576,6	53,0	629,6	629,6	629,6
Усольское районное муниципальное образование	8 212	1	1,6	576,6	53,0	629,6	629,6	629,6
Муниципальное образование «Усть-Илимский район»	4 046	1	2,1	756,7	69,6	826,3	826,3	826,3
Усть-Кутское муниципальное образование	19 061	1	2,2	792,8	72,9	865,7	865,7	865,7
Районное муниципальное образование «Усть-Удинский район»	2 258	1	1,6	576,6	53,0	629,6	629,6	629,6
Черемховское районное муниципальное образование	3 165	1	1,6	576,6	53,0	629,6	629,6	629,6
Чунское районное муниципальное образование	5 920	1	1,6	576,6	53,0	629,6	629,6	629,6
Шелеховский район	12 474	1	1,6	576,6	53,0	629,6	629,6	629,6
Муниципальное образование «Эхирит-Булагатский район»	5 705	1	1,6	576,6	53,0	629,6	629,6	629,6
ВСЕГО	575 250	46	x	28 829,1	2 650,9	31 480,0	31 480,0	31 480,0

Министр труда и занятости Иркутской области



Н.В. Воронцова

**МЕТОДИКА РАСЧЕТА
НОРМАТИВОВ ДЛЯ ОПРЕДЕЛЕНИЯ ОБЩЕГО ОБЪЕМА СУБВЕНЦИЙ,
ПРЕДОСТАВЛЯЕМЫХ МЕСТНЫМ БЮДЖЕТАМ ИЗ ОБЛАСТНОГО
БЮДЖЕТА ДЛЯ ОСУЩЕСТВЛЕНИЯ ОТДЕЛЬНЫХ ОБЛАСТНЫХ
ГОСУДАРСТВЕННЫХ ПОЛНОМОЧИЙ В ОБЛАСТИ РЕГУЛИРОВАНИЯ
ТАРИФОВ В ОБЛАСТИ ОБРАЩЕНИЯ С ТВЕРДЫМИ КОММУНАЛЬНЫМИ
ОТХОДАМИ НА 2019 ГОД И НА ПЛАНОВЫЙ ПЕРИОД 2020 И 2021 ГОДОВ**

1. Настоящий расчет применяется в целях определения объема субвенций, предоставляемых местным бюджетам, на осуществление органами местного самоуправления муниципальных образований Иркутской области (далее - органы местного самоуправления) отдельных областных государственных полномочий в области регулирования тарифов в области обращения с твердыми коммунальными отходами (далее - государственные полномочия).

2. Объем субвенции на осуществление органами местного самоуправления государственных полномочий производится по следующей формуле:

$$S = N_g \times O_g \times F_g + D + M_z,$$

где S - субвенция на осуществление органами местного самоуправления государственных полномочий;

N_g - нормативная численность муниципальных служащих, исполняющих государственные полномочия;

O_g - средний должностной оклад муниципального служащего, исполняющего государственные полномочия;

F_g - количество должностных окладов, учитываемых при формировании расходов областного бюджета на соответствующий финансовый год на оплату труда муниципальных служащих, исполняющих государственные полномочия;

D - начисления на оплату труда муниципальных служащих, исполняющих государственные полномочия;

M_z - материальные затраты, необходимые для осуществления государственных полномочий. Объем материальных затрат определяется из расчета 5% нормативного годового фонда оплаты труда с учетом районного коэффициента и процентной надбавки за непрерывный стаж работы в организациях, расположенных в районах Крайнего Севера и приравненных к ним местностях, в южных районах Иркутской области (далее - область), а также начислений на оплату труда.

3. Показатели, предусмотренные в пункте 2, определяются уполномоченным органом государственной власти области.

Показатель D устанавливается в соответствии с законодательством.

Нормативная численность муниципальных служащих, исполняющих государственные полномочия, определяется из расчета не более чем 1 муниципальной служащий на 18 организаций, в отношении которых осуществляется регулирование тарифов.

Количество организаций, в отношении которых осуществляется регулирование тарифов, определяется на основе данных об этих организациях, представленных органами местного самоуправления за предшествующий год.

Показатели, касающиеся формирования фонда оплаты труда, согласовываются исполнительным органом государственной власти области, осуществляющим функции по управлению в области труда.


Расчет среднего должностного оклада муниципального служащего, исполняющего государственные полномочия, определяется суммированием долей должностных окладов согласно следующей схеме:

Наименование должности муниципальной службы	%
Главный специалист	1
Ведущий специалист	1
Специалист I категории	44
Специалист II категории	34
Специалист	20
Итого:	100

Норматив формирования годового фонда оплаты труда муниципальных служащих, исполняющих государственные полномочия, применяется в соответствии с нормативными правовыми актами области, определяющими формирование фонда заработной платы.

Нормативный годовой фонд заработной платы формируется с учетом районного коэффициента и процентной надбавки за непрерывный стаж работы в организациях, расположенных в районах Крайнего Севера и приравненных к ним местностях, в южных районах области, установленных законодательством.

Руководитель службы



А.Р. Халиулин

Расчет объема субвенции на осуществление отдельных областных государственных полномочий в области регулирования тарифов в области обращения с твердыми коммунальными отходами на период 2019 год

№ п/п	Муниципальное образование	Количество регулируемых организаций	Количество муниципальных служащих при норме 18 организаций в год (гр.3:18)	Нормативный ФОТ (гр. 4 *3715 руб.*74,5 окладов), руб.	Районный коэффициент и северная надбавка	Годовой нормативный фонд с районным коэффициентом и страховым взносом 30,2% (гр.5*гр.6* 1,302), руб.	Материальные затраты, 5% от ФОТ (гр.7*5%), руб.	Итого сумма субвенций на год (гр.7+гр.8), тыс. руб.
1	2	3	4	5	6	7	8	9
1	Муниципальное образование города Братска	3	0,17	46 128	1,9	114 111	5 706	119,8
2	Зиминское городское муниципальное образование	1	0,06	15 376	1,6	32 031	1 602	33,6
3	город Иркутск	1	0,06	15 376	1,6	32 031	1 602	33,6
4	Муниципальное образование "город Саянск"	2	0,11	30 752	1,6	64 062	3 203	67,3
5	Муниципальное образование "город Свирск"	1	0,06	15 376	1,6	32 031	1 602	33,6
6	Муниципальное образование - "город Тулун"	1	0,06	15 376	1,6	32 031	1 602	33,6
7	Муниципальное образование город Усть-Илимск	1	0,06	15 376	2,1	42 041	2 102	44,1
8	Муниципальное образование "город Черемхово"	1	0,06	15 376	1,6	32 031	1 602	33,6
9	Муниципальное образование "Ангарский городской округ"	1	0,06	15 376	1,6	32 031	1 602	33,6
10	Бодайбинское муниципальное образование	1	0,06	15 376	2,2	44 043	2 202	46,2
11	Жуновское муниципальное образование	1	0,06	15 376	2,2	44 043	2 202	46,2
12	Вихоревское муниципальное образование	1	0,06	15 376	1,9	38 037	1 902	39,9
13	Муниципальное образование "Железногорск-Илимское городское поселение"	1	0,06	15 376	2,1	42 041	2 102	44,1
14	Байкальское муниципальное образование	1	0,06	15 376	1,6	32 031	1 602	33,6
15	Тайтурское муниципальное образование	1	0,06	15 376	1,6	32 031	1 602	33,6
16	Усть-Кутское муниципальное образование (городское поселение)	1	0,06	15 376	2,2	44 043	2 202	46,2
17	Муниципальное образование "город Шелехов"	1	0,06	15 376	1,6	32 031	1 602	33,6
	Итого Иркутская область	20	1,11	307 519		720 703	36 035	756,2

Временно замещающая должность
руководителя службы по тарифам
Иркутской области



И.Ю. Веклич

СОГЛАСОВАНО:

Министр труда и занятости
Иркутской области



Н.В. Воронцова

**Расчет объема субвенции на осуществление отдельных областных
государственных полномочий в области регулирования тарифов в области обращения с твердыми коммунальными отходами
на период 2020 год**

№ п/п	Муниципальное образование	Количество регулируемых организаций	Количество муниципальных служащих при норме 18 организаций в год (гр.3:18)	Нормативный ФОТ (гр. 4 *3715 руб.*74,5 окладов), руб.	Районный коэффициент и северная надбавка	Годовой нормативный фонд с районным коэффициентом и страховым взносом 30,2% (гр.5*гр.6* 1,302), руб.	Материальные затраты, 5% от ФОТ (гр.7*5%), руб.	Итого сумма субвенций на год (гр.7+гр.8), тыс. руб.
1	2	3	4	5	6	7	8	9
1	Муниципальное образование города Братска	3	0,17	46 128	1,9	114 111	5 706	119,8
2	Зиминское городское муниципальное образование	1	0,06	15 376	1,6	32 031	1 602	33,6
3	город Иркутск	1	0,06	15 376	1,6	32 031	1 602	33,6
4	Муниципальное образование "город Саянск"	2	0,11	30 752	1,6	64 062	3 203	67,3
5	Муниципальное образование "город Свирск"	1	0,06	15 376	1,6	32 031	1 602	33,6
6	Муниципальное образование - "город Тулун"	1	0,06	15 376	1,6	32 031	1 602	33,6
7	Муниципальное образование город Усть-Илимск	1	0,06	15 376	2,1	42 041	2 102	44,1
8	Муниципальное образование "город Черемхово"	1	0,06	15 376	1,6	32 031	1 602	33,6
9	Муниципальное образование "Ангарский городской округ"	1	0,06	15 376	1,6	32 031	1 602	33,6
10	Бодайбинское муниципальное образование	1	0,06	15 376	2,2	44 043	2 202	46,2
11	Жуинское муниципальное образование	1	0,06	15 376	2,2	44 043	2 202	46,2
12	Вихоревское муниципальное образование	1	0,06	15 376	1,9	38 037	1 902	39,9
13	Муниципальное образование "Железногорск-Илимское городское поселение"	1	0,06	15 376	2,1	42 041	2 102	44,1
14	Байкальское муниципальное образование	1	0,06	15 376	1,6	32 031	1 602	33,6
15	Тайтурское муниципальное образование	1	0,06	15 376	1,6	32 031	1 602	33,6
16	Усть-Кутское муниципальное образование (городское поселение)	1	0,06	15 376	2,2	44 043	2 202	46,2
17	Муниципальное образование "город Шелехов"	1	0,06	15 376	1,6	32 031	1 602	33,6
	Итого Иркутская область	20	1,11	307 519		720 703	36 035	756,2


Временно замещающая должность
руководителя службы по тарифам
Иркутской области



И.Ю. Веключ

СОГЛАСОВАНО:

Министр труда и занятости
Иркутской области



Н.В. Воронцова

**Расчет объема субвенции на осуществление отдельных областных
государственных полномочий в области регулирования тарифов в области обращения с твердыми коммунальными отходами
на период 2021 год**

№ п/п	Муниципальное образование	Количество регулируемых организаций	Количество муниципальных служащих при норме 18 организаций в год (гр.3:18)	Нормативный ФОТ (гр.4 *3715 руб.*74,5 окладов), руб.	Районный коэффициент и северная надбавка	Годовой нормативный фонд с районным коэффициентом и страховым взносом 30,2% (гр.5*гр.6* 1,302), руб.	Материальные затраты, 5% от ФОТ (гр.7*5%), руб.	Итого сумма субвенций на год (гр.7+гр.8), тыс. руб.
1	2	3	4	5	6	7	8	9
1	Муниципальное образование города Братска	3	0,17	46 128	1,9	114 111	5 706	119,8
2	Зиминское городское муниципальное образование	1	0,06	15 376	1,6	32 031	1 602	33,6
3	город Иркутск	1	0,06	15 376	1,6	32 031	1 602	33,6
4	Муниципальное образование "город Саянск"	2	0,11	30 752	1,6	64 062	3 203	67,3
5	Муниципальное образование "город Свирск"	1	0,06	15 376	1,6	32 031	1 602	33,6
6	Муниципальное образование - "город Тулуи"	1	0,06	15 376	1,6	32 031	1 602	33,6
7	Муниципальное образование город Усть-Илимск	1	0,06	15 376	2,1	42 041	2 102	44,1
8	Муниципальное образование "город Черемхово"	1	0,06	15 376	1,6	32 031	1 602	33,6
9	Муниципальное образование "Ангарский городской округ"	1	0,06	15 376	1,6	32 031	1 602	33,6
10	Бодайбинское муниципальное образование	1	0,06	15 376	2,2	44 043	2 202	46,2
11	Жуинское муниципальное образование	1	0,06	15 376	2,2	44 043	2 202	46,2
12	Вихоревское муниципальное образование	1	0,06	15 376	1,9	38 037	1 902	39,9
13	Муниципальное образование "Железногорск-Илимское городское поселение"	1	0,06	15 376	2,1	42 041	2 102	44,1
14	Байкальское муниципальное образование	1	0,06	15 376	1,6	32 031	1 602	33,6
15	Тайтурское муниципальное образование	1	0,06	15 376	1,6	32 031	1 602	33,6
16	Усть-Кутское муниципальное образование (городское поселение)	1	0,06	15 376	2,2	44 043	2 202	46,2
17	Муниципальное образование "город Шелехов"	1	0,06	15 376	1,6	32 031	1 602	33,6
	Итого Иркутская область	20	1,11	307 519		720 703	36 035	756,2


Временно замещающая должность
руководителя службы по тарифам
Иркутской области



И.Ю. Веклич

СОГЛАСОВАНО:

Министр труда и занятости
Иркутской области



Н.В. Воронцова

**МЕТОДИКА РАСПРЕДЕЛЕНИЯ СУБВЕНЦИЙ ИЗ ОБЛАСТНОГО
БЮДЖЕТА МЕСТНЫМ БЮДЖЕТАМ НА ОСУЩЕСТВЛЕНИЕ
ОБЛАСТНЫХ ГОСУДАРСТВЕННЫХ ПОЛНОМОЧИЙ ПО ОПРЕДЕЛЕНИЮ
ПЕРСОНАЛЬНОГО СОСТАВА И ОБЕСПЕЧЕНИЮ ДЕЯТЕЛЬНОСТИ
РАЙОННЫХ (ГОРОДСКИХ), РАЙОННЫХ В ГОРОДАХ КОМИССИЙ ПО
ДЕЛАМ НЕСОВЕРШЕННОЛЕТНИХ И ЗАЩИТЕ ИХ ПРАВ НА 2019 ГОД И
ПЛАНОВЫЙ ПЕРИОД 2020 И 2021 ГОДОВ**

1. Расчет субвенций на осуществление органами местного самоуправления муниципальных образований Иркутской области (далее - органы местного самоуправления) государственных полномочий по определению персонального состава и обеспечению деятельности районных (городских), районных в городах комиссий по делам несовершеннолетних и защите их прав (далее - государственные полномочия) производится по следующей формуле:

$$S = Nq \times Oq \times Fq + D + Mz,$$

где S - субвенция на осуществление органами местного самоуправления государственных полномочий;

Nq - нормативная численность муниципальных служащих, исполняющих государственные полномочия;

Fq - количество должностных окладов, учитываемых при формировании расходов областного бюджета на очередной финансовый год на оплату труда муниципальных служащих, исполняющих государственные полномочия;

Oq - средний должностной оклад муниципального служащего, исполняющего государственные полномочия;

D - начисления на оплату труда муниципальных служащих, исполняющих государственные полномочия;

Mz - материальные затраты, необходимые для осуществления государственных полномочий. Объем материальных затрат определяется из расчета 10% нормативного годового фонда оплаты труда муниципальных служащих, исполняющих государственные полномочия, с учетом районного коэффициента и процентной надбавки за непрерывный стаж работы в организациях, расположенных в районах Крайнего Севера и приравненных к ним местностях, в южных районах Иркутской области, а также начислений на оплату труда.

2. Показатели, предусмотренные в пункте 1 настоящего приложения, определяются уполномоченным исполнительным органом государственной власти Иркутской области.

3. Показатель D устанавливается в соответствии с законодательством Российской Федерации.

4. Расчет среднего должностного оклада муниципального служащего, исполняющего государственные полномочия, определяется суммированием долей должностных окладов согласно следующей схеме:

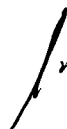
Наименование должности муниципальной службы	%
Главный специалист	1
Ведущий специалист	1
Специалист I категории	44
Специалист II категории	34
Специалист	20
Итого:	100

5. Норматив формирования годового фонда оплаты труда муниципальных служащих, исполняющих государственные полномочия, применяется в соответствии с нормативными правовыми актами, определяющими формирование фонда оплаты труда.

6. Нормативный годовой фонд оплаты труда муниципальных служащих, исполняющих государственные полномочия, формируется с учетом районного коэффициента и процентной надбавки за непрерывный стаж работы в организациях, расположенных в районах Крайнего Севера и приравненных к ним местностях, в южных районах Иркутской области, установленных федеральными и областными нормативными правовыми актами.

7. Показатели, связанные с формированием фонда оплаты труда муниципальных служащих, исполняющих государственные полномочия, согласовываются с исполнительным органом государственной власти области, уполномоченным Правительством Иркутской области.

Министр социального развития,
опеки и попечительства Иркутской области



В.А.Родионов

Расчет распределения

субвенций из областного бюджета местным бюджетам на осуществление областных государственных полномочий по определению персонального состава и обеспечению деятельности районных (городских), районных в городах комиссий по делам несовершеннолетних и защите их прав к Закону Иркутской области "Об областном бюджете на 2019 год и плановый период 2020 и 2021 годов"

№	Наименование муниципального образования	Нормативная численность муницип. служащих, исполн. гос. полномочия, Nq чел.	Районный коэфф-т + процентная надбавка за непрерывный стаж работы в район. Кр. Севера	Годовой фонд заработной платы (3715* 74,5 * гр.3* гр.4), тыс.руб.	Начисления на оплату труда (гр.5*30,2%), тыс.руб.	Материальные затраты (Mz) = 10% * фонд оплаты труда с учетом начисления на з/п, (гр.5+гр.6)*10%, тыс.руб.	Итого субвенции, (гр.5+гр.6+гр.7) тыс.руб.	2019 год, тыс.руб.	2020 год, тыс.руб.	2021 год, тыс.руб.
1	2	3	4	5	6	7	8	9	10	11
Городские округа:										
1	Муниципальное образование "Ангарский городской округ"	7	1,6	3 099,8	936,1	403,6	4 439,5	4 439,5	4 439,5	4 439,5
2	Муниципальное образование города Братска	10	1,9	5 258,6	1 588,1	684,7	7 531,4	7 531,4	7 531,4	7 531,4
3	Зиминское городское муниципальное образование	2	1,6	885,7	267,5	115,3	1 268,5	1 268,5	1 268,5	1 268,5
4	город Иркутск	22	1,6	9 742,2	2 942,1	1 268,4	13 952,7	13 952,7	13 952,7	13 952,7
5	Муниципальное образование "город Саянск"	2	1,6	885,7	267,5	115,3	1 268,5	1 268,5	1 268,5	1 268,5
6	Муниципальное образование "город Свирск"	1	1,6	442,8	133,7	57,7	634,2	634,2	634,2	634,2
7	Муниципальное образование - "город Тулун"	2	1,6	885,7	267,5	115,3	1 268,5	1 268,5	1 268,5	1 268,5
8	город Усолье-Сибирское	3	1,6	1 328,5	401,2	173,0	1 902,7	1 902,7	1 902,7	1 902,7
9	Муниципальное образование город Усть-Илимск	3	2,1	1 743,6	526,6	227,0	2 497,2	2 497,2	2 497,2	2 497,2
10	Муниципальное образование "город Черемхово"	2	1,6	885,7	267,5	115,3	1 268,5	1 268,5	1 268,5	1 268,5
Муниципальные районы:										
11	Муниципальное образование "Аларский район"	2	1,6	885,7	267,5	115,3	1 268,5	1 268,5	1 268,5	1 268,5
12	Муниципальное образование Балаганский район	1	1,6	442,8	133,7	57,7	634,2	634,2	634,2	634,2
13	Муниципальное образование "Баяндаевский район" Иркутской области	1	1,6	442,8	133,7	57,7	634,2	634,2	634,2	634,2
14	Муниципальное образование города Бодайбо и района	2	2,2	1 217,8	367,8	158,6	1 744,2	1 744,2	1 744,2	1 744,2
15	Муниципальное образование Боханский район	2	1,6	885,7	267,5	115,3	1 268,5	1 268,5	1 268,5	1 268,5
16	Муниципальное образование "Братский район"	2	1,9	1 051,7	317,6	136,9	1 506,2	1 506,2	1 506,2	1 506,2
17	Муниципальное образование "Жигаловский район"	1	1,8	498,2	150,5	64,9	713,6	713,6	713,6	713,6
18	Муниципальное образование "Заларинский район"	2	1,6	885,7	267,5	115,3	1 268,5	1 268,5	1 268,5	1 268,5
19	Зиминское районное муниципальное образование	1	1,6	442,8	133,7	57,7	634,2	634,2	634,2	634,2
20	Иркутское районное муниципальное образование Иркутской области	4	1,6	1 771,3	534,9	230,6	2 536,8	2 536,8	2 536,8	2 536,8
21	Муниципальное образование Иркутской области "Казачинско-Ленский район"	1	2,2	608,9	183,9	79,3	872,1	872,1	872,1	872,1
22	Муниципальное образование "Катангский район"	1	2,5	691,9	209,0	90,1	991,0	991,0	991,0	991,0
23	Муниципальное образование "Качугский район"	1	1,8	498,2	150,5	64,9	713,6	713,6	713,6	713,6
24	Киренский район	2	2,2	1 217,8	367,8	158,6	1 744,2	1 744,2	1 744,2	1 744,2
25	Муниципальное образование Куйтунский район	2	1,6	885,7	267,5	115,3	1 268,5	1 268,5	1 268,5	1 268,5

№	Наименование муниципальных образований Иркутской области	Нормативная численность муницип. служащих, исполн. гос. полномочия, Nq чел.	Районный коэф-т + процентная надбавка за непрерывный стаж работы в район. Кр. Севера	Годовой фонд заработной платы (3715*74,5 * гр.3* гр.4), тыс.руб.	Начисления на оплату труда (гр.5*30,2%), тыс.руб.	Материальные затраты (Mz) = 10% * фонд оплаты труда с учетом начисления на з/п, (гр.5+гр.6)*10%, тыс.руб.	Итого субвенции, (гр.5+гр.6+гр.7) тыс.руб.	2019 год, тыс.руб.	2020 год, тыс.руб.	2021 год, тыс.руб.
1	2	3	4	5	6	7	8	9	10	11
26	Муниципальное образование Мамско-Чуйского района	1	2,2	608,9	183,9	79,3	872,1	872,1	872,1	872,1
27	Муниципальное образование "Нижнеилимский район"	2	2,1	1 162,4	351,0	151,3	1 664,7	1 664,7	1 664,7	1 664,7
28	Муниципальное образование "Нижнеудинский район"	3	1,6	1 328,5	401,2	173,0	1 902,7	1 902,7	1 902,7	1 902,7
29	Муниципальное образование "Нукутский район"	1	1,6	442,8	133,7	57,7	634,2	634,2	634,2	634,2
30	Ольхонское районное муниципальное образование	1	1,6	442,8	133,7	57,7	634,2	634,2	634,2	634,2
31	Осинский муниципальный район	2	1,6	885,7	267,5	115,3	1 268,5	1 268,5	1 268,5	1 268,5
32	Муниципальное образование "Слюдянский район"	2	1,6	885,7	267,5	115,3	1 268,5	1 268,5	1 268,5	1 268,5
33	Муниципальное образование "Тайшетский район"	3	1,6	1 328,5	401,2	173,0	1 902,7	1 902,7	1 902,7	1 902,7
34	Муниципальное образование "Тулунский район"	2	1,6	885,7	267,5	115,3	1 268,5	1 268,5	1 268,5	1 268,5
35	Усольское районное муниципальное образование	2	1,6	885,7	267,5	115,3	1 268,5	1 268,5	1 268,5	1 268,5
36	Муниципальное образование "Усть-Илимский район"	1	2,1	581,2	175,5	75,7	832,4	832,4	832,4	832,4
37	Усть-Кутское муниципальное образование	2	2,2	1 217,8	367,8	158,6	1 744,2	1 744,2	1 744,2	1 744,2
38	Районное муниципальное образование "Усть-Удинский район"	1	1,6	442,8	133,7	57,7	634,2	634,2	634,2	634,2
39	Черемховское районное муниципальное образование	2	1,6	885,7	267,5	115,3	1 268,5	1 268,5	1 268,5	1 268,5
40	Чунское районное муниципальное образование	2	1,6	885,7	267,5	115,3	1 268,5	1 268,5	1 268,5	1 268,5
41	Шелеховский район	3	1,6	1 328,5	401,2	173,0	1 902,7	1 902,7	1 902,7	1 902,7
42	Муниципальное образование "Эхирит-Булагатский район"	2	1,6	885,7	267,5	115,3	1 268,5	1 268,5	1 268,5	1 268,5
	Итого	111		52 669,4	15 906,3	6 857,9	75 433,6	75 433,6	75 433,6	75 433,6

Министр социального развития, опеки и попечительства Иркутской области

В.А. Родионов

**МЕТОДИКА РАСПРЕДЕЛЕНИЯ
СУБВЕНЦИИ, ПРЕДОСТАВЛЯЕМОЙ БЮДЖЕТАМ МУНИЦИПАЛЬНЫХ
РАЙОНОВ И ГОРОДСКИХ ОКРУГОВ ИРКУТСКОЙ ОБЛАСТИ ИЗ
БЮДЖЕТА ИРКУТСКОЙ ОБЛАСТИ НА ОБЕСПЕЧЕНИЕ
ГОСУДАРСТВЕННЫХ ГАРАНТИЙ РЕАЛИЗАЦИИ ПРАВ НА ПОЛУЧЕНИЕ
ОБЩЕДОСТУПНОГО И БЕСПЛАТНОГО ДОШКОЛЬНОГО ОБРАЗОВАНИЯ
В МУНИЦИПАЛЬНЫХ ДОШКОЛЬНЫХ ОБРАЗОВАТЕЛЬНЫХ И
ОБЩЕОБРАЗОВАТЕЛЬНЫХ ОРГАНИЗАЦИЯХ НА
2019 ГОД И НА ПЛАНОВЫЙ ПЕРИОД 2020 И 2021 ГОДОВ**

1. Настоящая Методика определяет правила распределения субвенции, предоставляемой бюджетам муниципальных районов и городских округов Иркутской области из бюджета Иркутской области на обеспечение государственных гарантий реализации прав на получение общедоступного и бесплатного дошкольного образования в муниципальных дошкольных образовательных и общеобразовательных организациях (далее соответственно – субвенция, муниципальные образования области, муниципальные образовательные организации).

2. Размер субвенции бюджету *i*-го муниципального образования области определяется исходя из соответствующих нормативов обеспечения государственных гарантий реализации прав на получение общедоступного и бесплатного дошкольного образования в муниципальных дошкольных образовательных и общеобразовательных организациях, включающих расходы на оплату труда и учебные расходы (за исключением расходов на содержание зданий и оплату коммунальных услуг), утверждаемых в соответствии с законодательством (далее – нормативы), и численности воспитанников в муниципальных образовательных организациях, реализующих программы дошкольного образования *i*-го муниципального образования области на очередной финансовый год и плановый период.

3. Размер субвенции бюджету *i*-го муниципального образования области на очередной финансовый год и плановый период определяется по следующей формуле:

$$Sd_i = \sum_k^k Nd_{ik} \times Чd_{ik} ,$$

где:

Nd_{ik} – размер норматива по *k*-му виду программы дошкольного образования *i*-го муниципального образования области в расчете на одного воспитанника на очередной финансовый год и плановый период;

$Чd_{ik}$ – численность воспитанников в муниципальных образовательных организациях, реализующих *k*-ый вид программы дошкольного образования *i*-го муниципального образования области на очередной финансовый год и плановый период.

Минимальное значение размера субвенции бюджету *i*-го

муниципального образования устанавливается на уровне не менее размера субвенции бюджету *i*-го муниципального образования области на начало текущего финансового года.

Министр образования
Иркутской области



В.В. Перегудова

Распределение субвенции на обеспечение государственных гарантий реализации прав на получение общедоступного и бесплатного дошкольного образования в муниципальных дошкольных образовательных и общеобразовательных организациях на 2019 год и плановый период 2020 и 2021 годов

тыс. рублей

№	наименование	2019 год			2020 год			2021 год		
		Общий объем субвенции	в том числе:		Общий объем субвенции	в том числе:		Общий объем субвенции	в том числе:	
			на оплату труда	на учебные расходы		на оплату труда	на учебные расходы		на оплату труда	на учебные расходы
1	2	3	4	5	6	7	8	9	10	11
1	Муниципальное образование "Ангарский городской округ"	1 101 088,6	1 088 498,3	12 590,3	1 105 620,1	1 088 833,1	16 787,0	1 105 620,1	1 088 833,1	16 787,0
2	Муниципальное образование города Братска	1 531 745,1	1 520 228,1	11 517,0	1 538 041,5	1 522 685,5	15 356,0	1 538 041,5	1 522 685,5	15 356,0
3	Зиминское городское муниципальное образование	150 949,1	149 518,8	1 430,3	151 570,3	149 663,3	1 907,0	151 570,3	149 663,3	1 907,0
4	Город Иркутск	2 210 715,7	2 180 258,2	30 457,5	2 219 784,3	2 179 174,3	40 610,0	2 219 784,3	2 179 174,3	40 610,0
5	Муниципальное образование "Город Саянск"	232 806,3	231 001,8	1 804,5	233 763,3	231 357,3	2 406,0	233 763,3	231 357,3	2 406,0
6	Муниципальное образование "Город Саянск"	63 298,9	62 646,4	652,5	63 559,8	62 689,8	870,0	63 559,8	62 689,8	870,0
7	Муниципальное образование - "Город Тулун"	204 928,5	202 831,5	2 097,0	205 771,8	202 975,8	2 796,0	205 771,8	202 975,8	2 796,0
8	Муниципальное образование города Усолье-Сибирское	408 010,1	404 018,6	3 991,5	409 685,8	404 363,8	5 322,0	409 685,8	404 363,8	5 322,0
9	Муниципальное образование город Усть-Илимск	624 426,9	620 445,9	3 981,0	626 998,0	621 690,0	5 308,0	626 998,0	621 690,0	5 308,0
10	Муниципальное образование "Город Черемхово"	246 769,1	244 408,8	2 360,3	247 786,3	244 639,3	3 147,0	247 786,3	244 639,3	3 147,0
11	Муниципальное образование "Аларский район"	112 429,9	111 694,9	735,0	112 896,2	111 916,2	980,0	112 896,2	111 916,2	980,0
12	Муниципальное образование Балаганский район	43 977,7	43 651,4	326,3	44 159,8	43 724,8	435,0	44 159,8	43 724,8	435,0
13	Муниципальное образование "Баяндаевский район"	61 910,7	61 466,7	444,0	62 167,3	61 575,3	592,0	62 167,3	61 575,3	592,0
14	Муниципальное образование города Бодайбо и района	146 664,9	145 749,1	915,8	147 269,5	146 048,5	1 221,0	147 269,5	146 048,5	1 221,0
15	Муниципальное образование "Боханский район"	142 231,4	141 176,9	1 054,5	142 821,6	141 415,6	1 406,0	142 821,6	141 415,6	1 406,0
16	Муниципальное образование "Братский район"	244 232,9	242 655,6	1 577,3	245 243,0	243 140,0	2 103,0	245 243,0	243 140,0	2 103,0
17	Муниципальное образование "Жигаловский район"	82 558,1	82 144,1	414,0	82 900,2	82 348,2	552,0	82 900,2	82 348,2	552,0
18	Муниципальное образование "Заларинский район"	141 140,4	140 004,9	1 135,5	141 723,3	140 209,3	1 514,0	141 723,3	140 209,3	1 514,0
19	Зиминское районное муниципальное образование	53 130,6	52 711,3	419,3	53 349,8	52 790,8	559,0	53 349,8	52 790,8	559,0
20	Иркутское районное муниципальное образование	407 979,2	403 428,2	4 551,0	409 658,6	403 590,6	6 068,0	409 658,6	403 590,6	6 068,0
21	Муниципальное образование Иркутской области "Казачинско-Ленский район"	131 544,2	130 808,4	735,8	132 088,0	131 107,0	981,0	132 088,0	131 107,0	981,0
22	Муниципальное образование "Катангский район"	41 546,3	41 393,3	153,0	41 718,4	41 514,4	204,0	41 718,4	41 514,4	204,0
23	Муниципальное образование "Качутский район"	110 953,5	110 304,0	649,5	111 413,1	110 547,1	866,0	111 413,1	110 547,1	866,0
24	Муниципальное образование Киренский район	171 049,1	170 113,8	935,3	171 755,1	170 508,1	1 247,0	171 755,1	170 508,1	1 247,0
25	Муниципальное образование Куйтунский район	156 627,2	155 437,7	1 189,5	157 274,2	155 688,2	1 586,0	157 274,2	155 688,2	1 586,0
26	Муниципальное образование Мамско-Чуйского района	41 812,5	41 649,7	162,8	41 985,1	41 768,1	217,0	41 985,1	41 768,1	217,0
27	Муниципальное образование "Нижнеилимский район"	366 069,9	363 986,4	2 083,5	367 578,1	364 800,1	2 778,0	367 578,1	364 800,1	2 778,0
28	Муниципальное образование "Нижнеудинский район"	211 087,7	208 875,2	2 212,5	211 957,6	209 007,6	2 950,0	211 957,6	209 007,6	2 950,0
29	Муниципальное образование "Нукутский район"	101 037,0	100 266,0	771,0	101 455,2	100 427,2	1 028,0	101 455,2	100 427,2	1 028,0
30	Ольонское районное муниципальное образование	55 989,0	55 606,5	382,5	56 220,5	55 710,5	510,0	56 220,5	55 710,5	510,0
31	Муниципальное образование "Осинский район"	123 159,0	122 166,7	992,3	123 666,7	122 343,7	1 323,0	123 666,7	122 343,7	1 323,0
32	Муниципальное образование Слюдянский район	179 201,5	177 480,2	1 721,3	179 941,3	177 646,3	2 295,0	179 941,3	177 646,3	2 295,0
33	Муниципальное образование "Тайшетский район"	271 428,1	269 065,6	2 362,5	272 550,0	269 400,0	3 150,0	272 550,0	269 400,0	3 150,0
34	Муниципальное образование "Тулунский район"	123 422,6	122 698,8	723,8	123 935,0	122 970,0	965,0	123 935,0	122 970,0	965,0
35	Усольское районное муниципальное образование	234 660,8	232 714,5	1 946,3	235 627,8	233 032,8	2 595,0	235 627,8	233 032,8	2 595,0
36	Муниципальное образование "Усть-Илимский район"	102 391,6	101 877,8	513,8	102 814,7	102 129,7	685,0	102 814,7	102 129,7	685,0
37	Усть-Кутское муниципальное образование	359 561,9	357 266,9	2 295,0	361 045,2	357 985,2	3 060,0	361 045,2	357 985,2	3 060,0
38	Районное муниципальное образование "Усть-Удинский район"	82 621,6	82 107,8	513,8	82 963,9	82 278,9	685,0	82 963,9	82 278,9	685,0
39	Черемховское районное муниципальное образование	174 046,9	173 035,9	1 011,0	174 766,7	173 418,7	1 348,0	174 766,7	173 418,7	1 348,0
40	Чунское районное муниципальное образование	176 860,7	175 682,4	1 178,3	177 591,7	176 020,7	1 571,0	177 591,7	176 020,7	1 571,0
41	Шелеховский район	318 037,3	314 858,0	3 179,3	319 345,7	315 106,7	4 239,0	319 345,7	315 106,7	4 239,0
42	Муниципальное образование "Эхирит-Булагатский район"	156 243,1	154 917,1	1 326,0	156 888,6	155 120,6	1 768,0	156 888,6	155 120,6	1 768,0
	ВСЕГО:	11 900 345,6	11 790 852,2	109 493,4	11 949 353,1	11 803 363,1	145 990,0	11 949 353,1	11 803 363,1	145 990,0

Министр образования Иркутской области



В.В. Перегулова
(расшифровка подписи)

**МЕТОДИКА РАСПРЕДЕЛЕНИЯ
СУБВЕНЦИИ, ПРЕДОСТАВЛЯЕМОЙ БЮДЖЕТАМ МУНИЦИПАЛЬНЫХ
РАЙОНОВ И ГОРОДСКИХ ОКРУГОВ ИРКУТСКОЙ ОБЛАСТИ ИЗ
БЮДЖЕТА ИРКУТСКОЙ ОБЛАСТИ НА ОБЕСПЕЧЕНИЕ
ГОСУДАРСТВЕННЫХ ГАРАНТИЙ РЕАЛИЗАЦИИ ПРАВ НА ПОЛУЧЕНИЕ
ОБЩЕДОСТУПНОГО И БЕСПЛАТНОГО НАЧАЛЬНОГО ОБЩЕГО,
ОСНОВНОГО ОБЩЕГО, СРЕДНЕГО ОБЩЕГО ОБРАЗОВАНИЯ В
МУНИЦИПАЛЬНЫХ ОБЩЕОБРАЗОВАТЕЛЬНЫХ ОРГАНИЗАЦИЯХ,
ОБЕСПЕЧЕНИЕ ДОПОЛНИТЕЛЬНОГО ОБРАЗОВАНИЯ ДЕТЕЙ В
МУНИЦИПАЛЬНЫХ ОБЩЕОБРАЗОВАТЕЛЬНЫХ ОРГАНИЗАЦИЯХ НА
2019 ГОД И НА ПЛАНОВЫЙ ПЕРИОД
2020 И 2021 ГОДОВ**

1. Настоящая Методика определяет правила распределения субвенции, предоставляемой бюджетам муниципальных районов и городских округов Иркутской области из бюджета Иркутской области на обеспечение государственных гарантий реализации прав на получение общедоступного и бесплатного начального общего, основного общего, среднего общего образования в муниципальных общеобразовательных организациях, обеспечение дополнительного образования детей в муниципальных общеобразовательных организациях (далее соответственно - субвенция, муниципальные образования области, муниципальные общеобразовательные организации).

2. Размер субвенции бюджету *i*-го муниципального образования области определяется исходя из соответствующих нормативов обеспечения государственных гарантий реализации прав на получение общедоступного и бесплатного начального общего, основного общего, среднего общего образования в муниципальных общеобразовательных организациях, обеспечение дополнительного образования детей в муниципальных общеобразовательных организациях, включающих расходы на оплату труда и учебные расходы (за исключением расходов на содержание зданий и оплату коммунальных услуг), утверждаемых в соответствии с законодательством (далее - нормативы), и прогнозируемой среднегодовой численности обучающихся в муниципальных образовательных организациях, реализующих программы начального общего, основного общего, среднего общего образования, *i*-го муниципального образования области на очередной финансовый год и плановый период.

3. Размер субвенции бюджету *i*-го муниципального образования области на очередной финансовый год и плановый период (S_{0i}) определяется по следующей формуле:

$$S_{0i} = \sum_{k} N_{0ik} \times Ч_{0ik},$$

где:

N_{0ik} - размер норматива по *k*-му виду программы начального общего, основного общего, среднего общего образования *i*-го муниципального образования области в расчете на одного обучающегося на очередной финансовый год и

плановый период;

$Ч_{0ik}$ - численность обучающихся в муниципальных образовательных организациях, реализующих k-ый вид программы начального общего, основного общего, среднего общего образования i-го муниципального образования области на очередной финансовый год и плановый период.

Минимальное значение размера субвенции бюджету i-го муниципального образования устанавливается на уровне не менее размера субвенции бюджету i-го муниципального образования области на начало текущего финансового года.

Министр образования
Иркутской области




В.В. Перегудова

Распределение субвенции на обеспечение государственных гарантий реализации прав на получение общедоступного и бесплатного начального общего, основного общего, среднего общего образования в муниципальных общеобразовательных организациях, обеспечение дополнительного образования детей в муниципальных общеобразовательных организациях на 2019 год и плановый период 2020 и 2021 годов

тыс. рублей

№	наименование	2019 год			2020 год			2021 год		
		Общий объем субвенции	в том числе:		Общий объем субвенции	в том числе:		Общий объем субвенции	в том числе:	
			на оплату труда	на учебные расходы		на оплату труда	на учебные расходы		на оплату труда	на учебные расходы
1	2	3	4	5	6	7	8	9	10	11
1	Муниципальное образование "Ангарский городской округ"	1 234 613,8	1 187 398,0	47 215,8	1 239 600,4	1 184 052,4	55 548,0	1 239 600,4	1 184 052,4	55 548,0
2	Муниципальное образование города Братска	1 447 374,0	1 402 460,0	44 914,0	1 453 220,1	1 400 380,1	52 840,0	1 453 220,1	1 400 380,1	52 840,0
3	Зиминское городское муниципальное образование	219 391,1	211 588,1	7 803,0	220 278,1	211 098,1	9 180,0	220 278,1	211 098,1	9 180,0
4	Город Иркутск	3 077 694,9	2 942 403,8	135 291,1	3 090 120,4	2 930 954,4	159 166,0	3 090 120,4	2 930 954,4	159 166,0
5	Муниципальное образование "Город Саянск"	263 021,3	254 325,8	8 695,5	264 083,9	253 853,9	10 230,0	264 083,9	253 853,9	10 230,0
6	Муниципальное образование "Город Свирск"	116 654,5	113 385,4	3 269,1	117 127,2	113 281,2	3 846,0	117 127,2	113 281,2	3 846,0
7	Муниципальное образование - "Город Тулун"	257 873,4	247 675,1	10 198,3	258 914,3	246 916,3	11 998,0	258 914,3	246 916,3	11 998,0
8	Муниципальное образование города Усолье-Сибирское	469 318,9	452 732,0	16 586,9	471 211,9	451 697,9	19 514,0	471 211,9	451 697,9	19 514,0
9	Муниципальное образование город Усть-Илимск	599 533,5	582 968,7	16 564,8	601 954,7	582 466,7	19 488,0	601 954,7	582 466,7	19 488,0
10	Муниципальное образование "Город Черемхово"	344 423,3	332 366,9	12 056,4	345 818,9	331 634,9	14 184,0	345 818,9	331 634,9	14 184,0
11	Муниципальное образование "Аларский район"	291 772,4	286 845,8	4 926,6	292 962,2	287 166,2	5 796,0	292 962,2	287 166,2	5 796,0
12	Муниципальное образование Балаганский район	135 180,6	132 984,2	2 196,4	135 730,9	133 146,9	2 584,0	135 730,9	133 146,9	2 584,0
13	Муниципальное образование "Баяндаевский район"	188 257,3	185 304,4	2 952,9	189 023,0	185 549,0	3 474,0	189 023,0	185 549,0	3 474,0
14	Муниципальное образование города Бодайбо и района	226 789,2	222 682,0	4 107,2	227 712,9	222 880,9	4 832,0	227 712,9	222 880,9	4 832,0
15	Муниципальное образование "Боханский район"	362 357,9	356 186,9	6 171,0	363 829,7	356 569,7	7 260,0	363 829,7	356 569,7	7 260,0
16	Муниципальное образование "Братский район"	638 039,2	628 311,8	9 727,4	640 634,9	629 190,9	11 444,0	640 634,9	629 190,9	11 444,0
17	Муниципальное образование "Жигаловский район"	201 503,4	198 967,0	2 536,4	202 322,6	199 238,6	3 084,0	202 322,6	199 238,6	3 084,0
18	Муниципальное образование "Заларинский район"	391 979,6	384 591,4	7 388,2	393 574,7	384 882,7	8 692,0	393 574,7	384 882,7	8 692,0
19	Зиминское районное муниципальное образование	212 958,2	209 828,5	3 129,7	213 826,5	210 144,5	3 682,0	213 826,5	210 144,5	3 682,0
20	Иркутское районное муниципальное образование	833 534,7	808 495,4	25 039,3	836 922,6	807 464,6	29 458,0	836 922,6	807 464,6	29 458,0
21	Муниципальное образование Иркутской области "Казачинско-Ленский район"	282 237,7	277 809,2	4 428,5	283 387,3	278 177,3	5 210,0	283 387,3	278 177,3	5 210,0
22	Муниципальное образование "Катангский район"	115 897,8	114 306,8	1 591,0	116 371,0	114 651,0	1 720,0	116 371,0	114 651,0	1 720,0
23	Муниципальное образование "Качугский район"	324 539,2	320 200,8	4 338,4	325 858,6	320 754,6	5 104,0	325 858,6	320 754,6	5 104,0
24	Муниципальное образование Киренский район	289 908,6	285 548,1	4 360,5	291 084,4	285 954,4	5 130,0	291 084,4	285 954,4	5 130,0
25	Муниципальное образование Куйтунский район	385 826,3	378 072,6	7 753,7	387 393,3	378 271,3	9 122,0	387 393,3	378 271,3	9 122,0
26	Муниципальное образование Мамско-Чуйского района	87 661,0	85 785,1	1 875,9	88 017,8	85 989,8	2 028,0	88 017,8	85 989,8	2 028,0
27	Муниципальное образование "Нижнеилемский район"	569 094,5	558 393,0	10 701,5	571 404,6	558 814,6	12 590,0	571 404,6	558 814,6	12 590,0
28	Муниципальное образование "Нижнеудинский район"	740 515,4	725 108,3	15 407,1	743 531,8	725 405,8	18 126,0	743 531,8	725 405,8	18 126,0
29	Муниципальное образование "Нижнеудинский район"	239 638,3	235 288,0	4 350,3	240 613,9	235 495,9	5 118,0	240 613,9	235 495,9	5 118,0
30	Ольхонское районное муниципальное образование	115 883,2	113 550,8	2 332,4	116 353,2	113 609,2	2 744,0	116 353,2	113 609,2	2 744,0
31	Муниципальное образование "Осинский район"	308 538,3	302 312,9	6 225,4	309 788,1	302 464,1	7 324,0	309 788,1	302 464,1	7 324,0
32	Муниципальное образование Слюдянский район	303 598,3	295 052,4	8 545,9	304 833,0	294 779,0	10 054,0	304 833,0	294 779,0	10 054,0
33	Муниципальное образование "Тайшетский район"	682 799,4	666 117,3	16 682,1	685 575,6	665 949,6	19 626,0	685 575,6	665 949,6	19 626,0
34	Муниципальное образование "Тулунский район"	360 674,9	355 002,0	5 672,9	362 143,4	355 469,4	6 674,0	362 143,4	355 469,4	6 674,0
35	Усольское районное муниципальное образование	358 123,4	348 350,1	9 773,3	359 577,2	348 079,2	11 498,0	359 577,2	348 079,2	11 498,0
36	Муниципальное образование "Усть-Илимский район"	189 325,1	186 562,6	2 762,5	190 092,4	186 842,4	3 250,0	190 092,4	186 842,4	3 250,0
37	Усть-Кутское муниципальное образование	635 817,3	623 194,8	12 622,5	638 404,2	623 554,2	14 850,0	638 404,2	623 554,2	14 850,0
38	Районное муниципальное образование "Усть-Удинский район"	224 840,1	221 237,8	3 602,3	225 756,9	221 518,9	4 238,0	225 756,9	221 518,9	4 238,0
39	Черемховское районное муниципальное образование	392 390,6	385 269,3	7 121,3	393 986,0	385 608,0	8 378,0	393 986,0	385 608,0	8 378,0
40	Чунское районное муниципальное образование	395 625,0	387 827,1	7 797,9	397 234,1	388 060,1	9 174,0	397 234,1	388 060,1	9 174,0
41	Шелеховский район	431 497,4	416 199,1	15 298,3	433 243,0	415 245,0	17 998,0	433 243,0	415 245,0	17 998,0
42	Муниципальное образование "Эхирит-Булагатский район"	493 253,5	483 991,9	9 261,6	495 257,8	484 361,8	10 896,0	495 257,8	484 361,8	10 896,0
	ВСЕГО:	19 439 956,5	18 906 681,2	533 275,3	19 518 777,5	18 891 725,5	627 052,0	19 518 777,5	18 891 725,5	627 052,0

Министр образования Иркутской области


(подпись)

В.В. Перегудова
(расшифровка подписи)

Методика расчетов на осуществление областных государственных полномочий по определению перечня должностных лиц органов местного самоуправления, уполномоченных составлять протоколы об административных правонарушениях, предусмотренных отдельными законами Иркутской области об административной ответственности на 2019 год и плановый период 2020-2021 годов.

Объем субвенций, предоставляемых бюджету i -го муниципального образования Иркутской области из областного бюджета на соответствующий финансовый год для осуществления государственного полномочия (S_i), определяется по формуле:

$$S_i = \Phi,$$

где: S_i - объем субвенций, предоставляемых бюджету i -го муниципального образования Иркутской области из областного бюджета на соответствующий финансовый год для осуществления государственного полномочия;

Φ - финансовый норматив обеспечения государственного полномочия, который составляет 700 рублей в год.

Финансовый норматив обеспечения государственного полномочия включает расходы на приобретение канцелярских товаров, расходных материалов для оргтехники, затраты на официальное опубликование муниципальных нормативных правовых актов, необходимых для осуществления государственного полномочия.

Руководитель агентства по
обеспечению деятельности мировых судей
Иркутской области



П.Ю. Семенов

Расчет распределения

субвенции на осуществление областного государственного полномочия по определению перечня должностных лиц органов местного самоуправления, уполномоченных составлять протоколы об административных правонарушениях, предусмотренных отдельными законами Иркутской области об административной ответственности на 2019 год и на плановый период 2020 и 2021 годов.

№ п/п	Городские округа, муниципальные районы, городские и сельские поселения	Финансовый норматив обеспечения государственного полномочия (Ф) (700 руб. в год)	Объем субвенций, предоставляемых бюджету муниципального образования Иркутской области из областного бюджета на соответствующий финансовый год для осуществления государственного полномочия (S), тыс. руб.		
			2019 год	2020 год	2021 год
1	2	3	4	5	6
	Городские округа:				
1	Ангарское городское муниципальное образование	700,0	0,7	0,7	0,7
2	Муниципальное образование города Братска	700,0	0,7	0,7	0,7
3	Зиминское городское муниципальное образование	700,0	0,7	0,7	0,7
4	Город Иркутск	700,0	0,7	0,7	0,7
5	Муниципальное образование "город Свирск"	700,0	0,7	0,7	0,7
6	Муниципальное образование "город Саянск"	700,0	0,7	0,7	0,7
7	Муниципальное образование - "город Тулун"	700,0	0,7	0,7	0,7
8	Муниципальное образование города Усолье-Сибирское	700,0	0,7	0,7	0,7
9	Муниципальное образование город Усть-Илимск	700,0	0,7	0,7	0,7
10	Муниципальное образование "город Черемхово"	700,0	0,7	0,7	0,7
	Муниципальные районы:				
1	Муниципальное образование "Аларский район"	700,0	0,7	0,7	0,7
2	Муниципальное образование Балаганский район	700,0	0,7	0,7	0,7
3	Муниципальное образование "Баяндаевский район"	700,0	0,7	0,7	0,7
4	Муниципальное образование города Бодайбо и района	700,0	0,7	0,7	0,7
5	Муниципальное образование "Боханский район"	700,0	0,7	0,7	0,7
6	Муниципальное образование "Братский район"	700,0	0,7	0,7	0,7
7	Муниципальное образование "Жигаловский район"	700,0	0,7	0,7	0,7
8	Муниципальное образование "Заларинский район"	700,0	0,7	0,7	0,7
9	Зиминское районное муниципальное образование	700,0	0,7	0,7	0,7
10	Иркутское районное муниципальное образование	700,0	0,7	0,7	0,7
	Муниципальное образование Иркутской области				
11	"Казачинско-Ленский район"	700,0	0,7	0,7	0,7
12	Муниципальное образование "Катангский район"	700,0	0,7	0,7	0,7
13	Муниципальное образование "Качугский район"	700,0	0,7	0,7	0,7
14	Муниципальное образование Киренский район	700,0	0,7	0,7	0,7
15	Муниципальное образование Куйтунский район	700,0	0,7	0,7	0,7
16	Муниципальное образование Мамско-Чуйского района	700,0	0,7	0,7	0,7
17	Муниципальное образование "Нижнеилимский район"	700,0	0,7	0,7	0,7
18	Муниципальное образование "Нижнеудинский район"	700,0	0,7	0,7	0,7
19	Муниципальное образование "Нукутский район"	700,0	0,7	0,7	0,7
20	Ольхонское районное муниципальное образование	700,0	0,7	0,7	0,7
21	Муниципальное образование "Осинский район"	700,0	0,7	0,7	0,7
22	Муниципальное образование Слюдянский район	700,0	0,7	0,7	0,7
23	Муниципальное образование "Тайшетский район"	700,0	0,7	0,7	0,7
24	Муниципальное образование "Тулунский район"	700,0	0,7	0,7	0,7
25	Усольское районное муниципальное образование	700,0	0,7	0,7	0,7
26	Муниципальное образование "Усть-Илимский район"	700,0	0,7	0,7	0,7
27	Усть-Кутское муниципальное образование	700,0	0,7	0,7	0,7
	Районное муниципальное образование "Усть-Удинский район"				
28	Районное муниципальное образование "Усть-Удинский район"	700,0	0,7	0,7	0,7
29	Черемховское районное муниципальное образование	700,0	0,7	0,7	0,7
30	Чунское районное муниципальное образование	700,0	0,7	0,7	0,7
31	Шелеховский район	700,0	0,7	0,7	0,7
32	Муниципальное образование "Эхирит-Булагатский район"	700,0	0,7	0,7	0,7
	Городские поселения и сельские поселения:				
1	Балаганское муниципальное образование	700,0	0,7	0,7	0,7
2	Биритское муниципальное образование	700,0	0,7	0,7	0,7
3	Заславское муниципальное образование	700,0	0,7	0,7	0,7
4	Коноваловское муниципальное образование	700,0	0,7	0,7	0,7

№ п/п	Городские округа, муниципальные районы, городские и сельские поселения	Финансовый норматив обеспечения государственного полномочия (Ф) (700 руб. в год)	Объем субвенций, предоставляемых бюджету муниципального образования Иркутской области из областного бюджета на соответствующий финансовый год для осуществления государственного полномочия (S), тыс. руб.		
			2019 год	2020 год	2021 год
1	2	3	4	5	6
5	Кумарейское муниципальное образование	700,0	0,7	0,7	0,7
6	Тарнопольское муниципальное образование	700,0	0,7	0,7	0,7
7	Шарагайское муниципальное образование	700,0	0,7	0,7	0,7
8	Артемовское муниципальное образование	700,0	0,7	0,7	0,7
9	Балахнинское муниципальное образование	700,0	0,7	0,7	0,7
10	Бодайбинское муниципальное образование	700,0	0,7	0,7	0,7
11	Жуинское муниципальное образование	700,0	0,7	0,7	0,7
12	Кропоткинское муниципальное образование	700,0	0,7	0,7	0,7
13	Мамаканское муниципальное образование	700,0	0,7	0,7	0,7
14	Большеокинское муниципальное образование	700,0	0,7	0,7	0,7
15	Вихоревское муниципальное образование	700,0	0,7	0,7	0,7
16	Добчурское муниципальное образование	700,0	0,7	0,7	0,7
17	Зябинское муниципальное образование	700,0	0,7	0,7	0,7
18	Илирское муниципальное образование	700,0	0,7	0,7	0,7
19	Калтукское муниципальное образование	700,0	0,7	0,7	0,7
20	Карахунское муниципальное образование	700,0	0,7	0,7	0,7
21	Кежемское муниципальное образование	700,0	0,7	0,7	0,7
22	Ключи-Булакское муниципальное образование	700,0	0,7	0,7	0,7
23	Кобинское муниципальное образование	700,0	0,7	0,7	0,7
24	Кобляковское муниципальное образование	700,0	0,7	0,7	0,7
25	Куватское муниципальное образование	700,0	0,7	0,7	0,7
26	Кузнецовское муниципальное образование	700,0	0,7	0,7	0,7
27	Наратайское муниципальное образование	700,0	0,7	0,7	0,7
28	Озернинское муниципальное образование	700,0	0,7	0,7	0,7
29	Покоснинское муниципальное образование	700,0	0,7	0,7	0,7
30	Прибойнинское муниципальное образование	700,0	0,7	0,7	0,7
31	Прибрежнинское муниципальное образование	700,0	0,7	0,7	0,7
32	Тангуйское муниципальное образование	700,0	0,7	0,7	0,7
33	Тарминское муниципальное образование	700,0	0,7	0,7	0,7
34	Турманское муниципальное образование	700,0	0,7	0,7	0,7
35	Тэмьское муниципальное образование	700,0	0,7	0,7	0,7
36	Харанжинское муниципальное образование	700,0	0,7	0,7	0,7
37	Шумиловское муниципальное образование	700,0	0,7	0,7	0,7
38	Дальне-Закорское муниципальное образование	700,0	0,7	0,7	0,7
39	Жигаловское муниципальное образование	700,0	0,7	0,7	0,7
40	Знаменское муниципальное образование	700,0	0,7	0,7	0,7
41	Лукиновское муниципальное образование	700,0	0,7	0,7	0,7
42	Петровское муниципальное образование	700,0	0,7	0,7	0,7
43	Рудовское муниципальное образование	700,0	0,7	0,7	0,7
44	Тимошинское муниципальное образование	700,0	0,7	0,7	0,7
45	Тутурское муниципальное образование	700,0	0,7	0,7	0,7
46	Усть-Илгинское муниципальное образование	700,0	0,7	0,7	0,7
47	Чиканское муниципальное образование	700,0	0,7	0,7	0,7
48	Бабагайское муниципальное образование	700,0	0,7	0,7	0,7
49	Бажирское муниципальное образование	700,0	0,7	0,7	0,7
50	Веренское муниципальное образование	700,0	0,7	0,7	0,7
51	Владимирское муниципальное образование	700,0	0,7	0,7	0,7
52	Заларинское муниципальное образование	700,0	0,7	0,7	0,7
53	Мойганское муниципальное образование	700,0	0,7	0,7	0,7
54	Моисеевское муниципальное образование	700,0	0,7	0,7	0,7
55	Новочеремховское муниципальное образование	700,0	0,7	0,7	0,7
56	Семеновское муниципальное образование	700,0	0,7	0,7	0,7
57	Троицкое муниципальное образование	700,0	0,7	0,7	0,7
58	Тыретское муниципальное образование	700,0	0,7	0,7	0,7
59	Ханжиновское муниципальное образование	700,0	0,7	0,7	0,7
60	Муниципальное образование "Холмогойское сельское поселение"	700,0	0,7	0,7	0,7

№ п/п	Городские округа, муниципальные районы, городские и сельские поселения	Финансовый норматив обеспечения государственного полномочия (Ф) (700 руб. в год)	Объем субвенций, предоставляемых бюджету муниципального образования Иркутской области из областного бюджета на соответствующий финансовый год для осуществления государственного полномочия (S), тыс. руб.		
			2019 год	2020 год	2021 год
1	2	3	4	5	6
61	Хор-Тагнинское муниципальное образование	700,0	0,7	0,7	0,7
62	Черемшанское муниципальное образование	700,0	0,7	0,7	0,7
63	Батаминское муниципальное образование	700,0	0,7	0,7	0,7
64	Буринское муниципальное образование	700,0	0,7	0,7	0,7
65	Зулумайское муниципальное образование	700,0	0,7	0,7	0,7
66	Кимильтейское муниципальное образование	700,0	0,7	0,7	0,7
67	Масляногорское муниципальное образование	700,0	0,7	0,7	0,7
68	Новолетниковское муниципальное образование	700,0	0,7	0,7	0,7
69	Покровское муниципальное образование	700,0	0,7	0,7	0,7
70	Услонское муниципальное образование	700,0	0,7	0,7	0,7
71	Ухтуйское муниципальное образование	700,0	0,7	0,7	0,7
72	Филипповское муниципальное образование	700,0	0,7	0,7	0,7
73	Хазанское муниципальное образование	700,0	0,7	0,7	0,7
74	Харайгунское муниципальное образование	700,0	0,7	0,7	0,7
75	Большереченское муниципальное образование	700,0	0,7	0,7	0,7
76	Голоустненское муниципальное образование	700,0	0,7	0,7	0,7
77	Гороховское муниципальное образование	700,0	0,7	0,7	0,7
78	Дзержинское муниципальное образование	700,0	0,7	0,7	0,7
79	Карлукское муниципальное образование	700,0	0,7	0,7	0,7
80	Листвянское муниципальное образование	700,0	0,7	0,7	0,7
81	Максимовское муниципальное образование	700,0	0,7	0,7	0,7
82	Мамонское муниципальное образование	700,0	0,7	0,7	0,7
83	Марковское муниципальное образование	700,0	0,7	0,7	0,7
84	Молодежное муниципальное образование	700,0	0,7	0,7	0,7
85	Никольское муниципальное образование	700,0	0,7	0,7	0,7
86	Оекское муниципальное образование	700,0	0,7	0,7	0,7
87	Ревякинское муниципальное образование	700,0	0,7	0,7	0,7
88	Смоленское муниципальное образование	700,0	0,7	0,7	0,7
89	Сосновоборское муниципальное образование	700,0	0,7	0,7	0,7
90	Уриковское муниципальное образование	700,0	0,7	0,7	0,7
91	Усть-Балейское муниципальное образование	700,0	0,7	0,7	0,7
92	Усть-Кудинское муниципальное образование	700,0	0,7	0,7	0,7
93	Ушаковское муниципальное образование	700,0	0,7	0,7	0,7
94	Хомутовское муниципальное образование	700,0	0,7	0,7	0,7
95	Ширияевское муниципальное образование	700,0	0,7	0,7	0,7
96	Казачинское муниципальное образование	700,0	0,7	0,7	0,7
97	Карамское муниципальное образование	700,0	0,7	0,7	0,7
98	Ключевское муниципальное образование	700,0	0,7	0,7	0,7
99	Кунерминское муниципальное образование	700,0	0,7	0,7	0,7
100	Магистральнинское муниципальное образование	700,0	0,7	0,7	0,7
101	Мартыновское муниципальное образование	700,0	0,7	0,7	0,7
102	Небельское муниципальное образование	700,0	0,7	0,7	0,7
103	Новоселовское муниципальное образование	700,0	0,7	0,7	0,7
104	Ульканское муниципальное образование	700,0	0,7	0,7	0,7
105	Ербогаченское муниципальное образование	700,0	0,7	0,7	0,7
106	Непское муниципальное образование	700,0	0,7	0,7	0,7
107	Подволошинское муниципальное образование	700,0	0,7	0,7	0,7
108	Преображенское муниципальное образование	700,0	0,7	0,7	0,7
109	Ангинское муниципальное образование	700,0	0,7	0,7	0,7
110	Белоусовское муниципальное образование	700,0	0,7	0,7	0,7
111	Бирюльское муниципальное образование	700,0	0,7	0,7	0,7
112	Большетарельское муниципальное образование	700,0	0,7	0,7	0,7
113	Бутаковское муниципальное образование	700,0	0,7	0,7	0,7
114	Верхоленское муниципальное образование	700,0	0,7	0,7	0,7
115	Вершино-Тутурское муниципальное образование	700,0	0,7	0,7	0,7
116	Залогское муниципальное образование	700,0	0,7	0,7	0,7
117	Зареченское муниципальное образование	700,0	0,7	0,7	0,7
118	Карлукское муниципальное образование	700,0	0,7	0,7	0,7

№ п/п	Городские округа, муниципальные районы, городские и сельские поселения	Финансовый норматив обеспечения государственного полномочия (Ф) (700 руб. в год)	Объем субвенций, предоставляемых бюджету муниципального образования Иркутской области из областного бюджета на соответствующий финансовый год для осуществления государственного полномочия (S), тыс. руб.		
			2019 год	2020 год	2021 год
1	2	3	4	5	6
119	Качугское муниципальное образование, наделенное статусом городского поселения	700,0	0,7	0,7	0,7
120	Качугское муниципальное образование, наделенное статусом сельского поселения	700,0	0,7	0,7	0,7
121	Манзурское муниципальное образование	700,0	0,7	0,7	0,7
122	Харбатовское муниципальное образование	700,0	0,7	0,7	0,7
123	Алексеевское муниципальное образование	700,0	0,7	0,7	0,7
124	Алымовское муниципальное образование	700,0	0,7	0,7	0,7
125	Бубновское муниципальное образование	700,0	0,7	0,7	0,7
126	Киренское муниципальное образование	700,0	0,7	0,7	0,7
127	Коршуновское сельское муниципальное образование	700,0	0,7	0,7	0,7
128	Криволукское муниципальное образование	700,0	0,7	0,7	0,7
129	Макаровское муниципальное образование	700,0	0,7	0,7	0,7
130	Небельское муниципальное образование	700,0	0,7	0,7	0,7
131	Петропавловское муниципальное образование	700,0	0,7	0,7	0,7
132	Юбилейнинское муниципальное образование	700,0	0,7	0,7	0,7
133	Алкинское муниципальное образование	700,0	0,7	0,7	0,7
134	Андрюшинское муниципальное образование	700,0	0,7	0,7	0,7
135	Барлукское муниципальное образование	700,0	0,7	0,7	0,7
136	Большекашлакское муниципальное образование	700,0	0,7	0,7	0,7
137	Иркутское муниципальное образование	700,0	0,7	0,7	0,7
138	Каразейское муниципальное образование	700,0	0,7	0,7	0,7
139	Карымское муниципальное образование	700,0	0,7	0,7	0,7
140	Куйтунское муниципальное образование	700,0	0,7	0,7	0,7
141	Кундуйское муниципальное образование	700,0	0,7	0,7	0,7
142	Ленинское муниципальное образование	700,0	0,7	0,7	0,7
143	Лермонтовское муниципальное образование	700,0	0,7	0,7	0,7
144	Мингатуйское муниципальное образование	700,0	0,7	0,7	0,7
145	Новотельбинское муниципальное образование	700,0	0,7	0,7	0,7
146	Панагинское муниципальное образование	700,0	0,7	0,7	0,7
147	Тулюшское муниципальное образование	700,0	0,7	0,7	0,7
148	Усть-Кадинское муниципальное образование	700,0	0,7	0,7	0,7
149	Уховское муниципальное образование	700,0	0,7	0,7	0,7
150	Уянское муниципальное образование	700,0	0,7	0,7	0,7
151	Харикское муниципальное образование	700,0	0,7	0,7	0,7
152	Чеботарихинское муниципальное образование	700,0	0,7	0,7	0,7
153	Витимское муниципальное образование	700,0	0,7	0,7	0,7
154	Горно-Чуйское муниципальное образование	700,0	0,7	0,7	0,7
155	Луговское муниципальное образование	700,0	0,7	0,7	0,7
156	Мамское муниципальное образование	700,0	0,7	0,7	0,7
157	Согдиондонское муниципальное образование	700,0	0,7	0,7	0,7
158	Березняковское муниципальное образование	700,0	0,7	0,7	0,7
159	Брусничное муниципальное образование	700,0	0,7	0,7	0,7
160	Видимское муниципальное образование	700,0	0,7	0,7	0,7
161	Дальнинское муниципальное образование	700,0	0,7	0,7	0,7
162	Муниципальное образование "Железногорск-Илимское городское поселение"	700,0	0,7	0,7	0,7
163	Заморское муниципальное образование	700,0	0,7	0,7	0,7
164	Коршуновское муниципальное образование	700,0	0,7	0,7	0,7
165	Новоигирминское муниципальное образование	700,0	0,7	0,7	0,7
166	Новоилимское муниципальное образование	700,0	0,7	0,7	0,7
167	Радищевское муниципальное образование	700,0	0,7	0,7	0,7
168	Речушинское муниципальное образование	700,0	0,7	0,7	0,7
169	Рудногорское муниципальное образование	700,0	0,7	0,7	0,7
170	Семигорское муниципальное образование	700,0	0,7	0,7	0,7
171	Соцгородское муниципальное образование	700,0	0,7	0,7	0,7
172	Хребтовское муниципальное образование	700,0	0,7	0,7	0,7
173	Шестаковское муниципальное образование	700,0	0,7	0,7	0,7

№ п/п	Городские округа, муниципальные районы, городские и сельские поселения	Финансовый норматив обеспечения государственного полномочия (Ф) (700 руб. в год)	Объем субвенций, предоставляемых бюджету муниципального образования Иркутской области из областного бюджета на соответствующий финансовый год для осуществления государственного полномочия (S), тыс. руб.		
			2019 год	2020 год	2021 год
1	2	3	4	5	6
174	Янгелевское муниципальное образование	700,0	0,7	0,7	0,7
175	Алзайское муниципальное образование	700,0	0,7	0,7	0,7
176	Атагайское муниципальное образование	700,0	0,7	0,7	0,7
177	Верхнегутарское муниципальное образование	700,0	0,7	0,7	0,7
178	Замзорское муниципальное образование	700,0	0,7	0,7	0,7
179	Заречное муниципальное образование	700,0	0,7	0,7	0,7
180	Иргейское муниципальное образование	700,0	0,7	0,7	0,7
181	Каменское муниципальное образование	700,0	0,7	0,7	0,7
182	Катарбейское муниципальное образование	700,0	0,7	0,7	0,7
183	Катарминское муниципальное образование	700,0	0,7	0,7	0,7
184	Костинское муниципальное образование	700,0	0,7	0,7	0,7
185	Нерхинское муниципальное образование	700,0	0,7	0,7	0,7
186	Нижнеудинское муниципальное образование	700,0	0,7	0,7	0,7
187	Порогское муниципальное образование	700,0	0,7	0,7	0,7
188	Солонецкое муниципальное образование	700,0	0,7	0,7	0,7
189	Староалзайское муниципальное образование	700,0	0,7	0,7	0,7
190	Тофаларское муниципальное образование	700,0	0,7	0,7	0,7
191	Уковское муниципальное образование	700,0	0,7	0,7	0,7
192	Усть-Рубахинское муниципальное образование	700,0	0,7	0,7	0,7
193	Худоеланское муниципальное образование	700,0	0,7	0,7	0,7
194	Чеховское муниципальное образование	700,0	0,7	0,7	0,7
195	Шебертинское муниципальное образование	700,0	0,7	0,7	0,7
196	Широковское муниципальное образование	700,0	0,7	0,7	0,7
197	Шумское муниципальное образование	700,0	0,7	0,7	0,7
198	Бугульдейское муниципальное образование	700,0	0,7	0,7	0,7
199	Еланцынское муниципальное образование	700,0	0,7	0,7	0,7
200	Куретское муниципальное образование	700,0	0,7	0,7	0,7
201	Онгуренское муниципальное образование	700,0	0,7	0,7	0,7
202	Хужирское муниципальное образование	700,0	0,7	0,7	0,7
203	Шара-Тоготское муниципальное образование	700,0	0,7	0,7	0,7
204	Байкальское муниципальное образование	700,0	0,7	0,7	0,7
205	Быстринское муниципальное образование	700,0	0,7	0,7	0,7
206	Култукское муниципальное образование	700,0	0,7	0,7	0,7
207	Маритуйское муниципальное образование	700,0	0,7	0,7	0,7
208	Новоснежинское муниципальное образование	700,0	0,7	0,7	0,7
209	Портбайкальское муниципальное образование	700,0	0,7	0,7	0,7
210	Слюдянское муниципальное образование	700,0	0,7	0,7	0,7
211	Утуликское муниципальное образование	700,0	0,7	0,7	0,7
212	Березовское муниципальное образование	700,0	0,7	0,7	0,7
213	Бирюсинское муниципальное образование "Бирюсинское городское поселение"	700,0	0,7	0,7	0,7
214	Бирюсинское муниципальное образование	700,0	0,7	0,7	0,7
215	Борисовское муниципальное образование	700,0	0,7	0,7	0,7
216	Бузыкхановское муниципальное образование	700,0	0,7	0,7	0,7
217	Венгерское муниципальное образование	700,0	0,7	0,7	0,7
218	Джогинское муниципальное образование	700,0	0,7	0,7	0,7
219	Зареченское муниципальное образование	700,0	0,7	0,7	0,7
220	Квитокское муниципальное образование	700,0	0,7	0,7	0,7
221	Мирнинское муниципальное образование	700,0	0,7	0,7	0,7
222	Нижнезаимское муниципальное образование	700,0	0,7	0,7	0,7
223	Николаевское муниципальное образование	700,0	0,7	0,7	0,7
224	Новобирюсинское муниципальное образование	700,0	0,7	0,7	0,7
225	Полинчетское муниципальное образование	700,0	0,7	0,7	0,7
226	Половино-Черемховское муниципальное образование	700,0	0,7	0,7	0,7
227	Разгонское муниципальное образование	700,0	0,7	0,7	0,7
228	Рождественское муниципальное образование	700,0	0,7	0,7	0,7
229	Соляновское муниципальное образование	700,0	0,7	0,7	0,7
230	Старо-Акульшетское муниципальное образование	700,0	0,7	0,7	0,7

№ п/п	Городские округа, муниципальные районы, городские и сельские поселения	Финансовый норматив обеспечения государственного полномочия (Ф) (700 руб. в год)	Объем субвенций, предоставляемых бюджету муниципального образования Иркутской области из областного бюджета на соответствующий финансовый год для осуществления государственного полномочия (С), тыс. руб.		
			2019 год	2020 год	2021 год
1	2	3	4	5	6
231	Тайшетское муниципальное образование "Тайшетское городское поселение"	700,0	0,7	0,7	0,7
232	Тальское муниципальное образование	700,0	0,7	0,7	0,7
233	Гамтачетское муниципальное образование	700,0	0,7	0,7	0,7
234	Тимирязевское муниципальное образование	700,0	0,7	0,7	0,7
235	Черчетское муниципальное образование	700,0	0,7	0,7	0,7
236	Шелаевское муниципальное образование	700,0	0,7	0,7	0,7
237	Шелеховское муниципальное образование	700,0	0,7	0,7	0,7
238	Шиткинское муниципальное образование	700,0	0,7	0,7	0,7
239	Юртинское муниципальное образование "Юртинское городское поселение"	700,0	0,7	0,7	0,7
240	Азейское муниципальное образование	700,0	0,7	0,7	0,7
241	Алгатуйское муниципальное образование	700,0	0,7	0,7	0,7
242	Аршанское муниципальное образование	700,0	0,7	0,7	0,7
243	Афанасьевское муниципальное образование	700,0	0,7	0,7	0,7
244	Будаговское муниципальное образование	700,0	0,7	0,7	0,7
245	Бурхунское муниципальное образование	700,0	0,7	0,7	0,7
246	Владимирское муниципальное образование	700,0	0,7	0,7	0,7
247	Гадалейское муниципальное образование	700,0	0,7	0,7	0,7
248	Гуранское муниципальное образование	700,0	0,7	0,7	0,7
249	Евдокимовское муниципальное образование	700,0	0,7	0,7	0,7
250	Едогонское муниципальное образование	700,0	0,7	0,7	0,7
251	Икейское муниципальное образование	700,0	0,7	0,7	0,7
252	Ишидейское муниципальное образование	700,0	0,7	0,7	0,7
253	Кирейское муниципальное образование	700,0	0,7	0,7	0,7
254	Котикское муниципальное образование	700,0	0,7	0,7	0,7
255	Мугунское муниципальное образование	700,0	0,7	0,7	0,7
256	Нижнебурбукское муниципальное образование	700,0	0,7	0,7	0,7
257	Октябрьское муниципальное образование	700,0	0,7	0,7	0,7
258	Перфиловское муниципальное образование	700,0	0,7	0,7	0,7
259	Писаревское муниципальное образование	700,0	0,7	0,7	0,7
260	Сибирякское муниципальное образование	700,0	0,7	0,7	0,7
261	Умыганское муниципальное образование	700,0	0,7	0,7	0,7
262	Усть-Кульское муниципальное образование	700,0	0,7	0,7	0,7
263	Шерагульское муниципальное образование	700,0	0,7	0,7	0,7
264	Белореченское муниципальное образование	700,0	0,7	0,7	0,7
265	Большееланское муниципальное образование	700,0	0,7	0,7	0,7
266	Железнодорожное муниципальное образование	700,0	0,7	0,7	0,7
267	Мишелевское муниципальное образование	700,0	0,7	0,7	0,7
268	Новожилкинское муниципальное образование	700,0	0,7	0,7	0,7
269	Новомальтинское муниципальное образование	700,0	0,7	0,7	0,7
270	Раздольинское муниципальное образование	700,0	0,7	0,7	0,7
271	Сосновское муниципальное образование	700,0	0,7	0,7	0,7
272	Среднинское муниципальное образование	700,0	0,7	0,7	0,7
273	Тайтурское муниципальное образование	700,0	0,7	0,7	0,7
274	Тальянское муниципальное образование	700,0	0,7	0,7	0,7
275	Тельминское муниципальное образование	700,0	0,7	0,7	0,7
276	Бадарминское муниципальное образование	700,0	0,7	0,7	0,7
277	Ершовское муниципальное образование	700,0	0,7	0,7	0,7
278	Железнодорожное муниципальное образование	700,0	0,7	0,7	0,7
279	Невонское муниципальное образование	700,0	0,7	0,7	0,7
280	Подъеланское муниципальное образование	700,0	0,7	0,7	0,7
281	Седановское муниципальное образование	700,0	0,7	0,7	0,7
282	Тубинское муниципальное образование	700,0	0,7	0,7	0,7
283	Эдучанское муниципальное образование	700,0	0,7	0,7	0,7
284	Верхнемарковское муниципальное образование	700,0	0,7	0,7	0,7
285	Звезднинское муниципальное образование	700,0	0,7	0,7	0,7
286	Нийское муниципальное образование	700,0	0,7	0,7	0,7

№ п/п	Городские округа, муниципальные районы, городские и сельские поселения	Финансовый норматив обеспечения государственного полномочия (Ф) (700 руб. в год)	Объем субвенций, предоставляемых бюджету муниципального образования Иркутской области из областного бюджета на соответствующий финансовый год для осуществления государственного полномочия (S), тыс. руб.		
			2019 год	2020 год	2021 год
1	2	3	4	5	6
287	Подымахинское муниципальное образование	700,0	0,7	0,7	0,7
288	Ручейское муниципальное образование	700,0	0,7	0,7	0,7
289	Усть-Кутское муниципальное образование (городское поселение)	700,0	0,7	0,7	0,7
290	Янтальское муниципальное образование	700,0	0,7	0,7	0,7
291	Аносовское муниципальное образование	700,0	0,7	0,7	0,7
292	Аталанское муниципальное образование	700,0	0,7	0,7	0,7
293	Балаганкинское муниципальное образование	700,0	0,7	0,7	0,7
294	Игжейское муниципальное образование	700,0	0,7	0,7	0,7
295	Ключинское муниципальное образование	700,0	0,7	0,7	0,7
296	Мальшевское муниципальное образование	700,0	0,7	0,7	0,7
297	Молькинское муниципальное образование	700,0	0,7	0,7	0,7
298	Новоудинское муниципальное образование	700,0	0,7	0,7	0,7
299	Подволоченское муниципальное образование	700,0	0,7	0,7	0,7
300	Светлолобовское муниципальное образование	700,0	0,7	0,7	0,7
301	Среднемуйское муниципальное образование	700,0	0,7	0,7	0,7
302	Усть-Удинское муниципальное образование	700,0	0,7	0,7	0,7
303	Чичковское муниципальное образование	700,0	0,7	0,7	0,7
304	Юголокское муниципальное образование	700,0	0,7	0,7	0,7
305	Алехинское муниципальное образование	700,0	0,7	0,7	0,7
306	Бельское муниципальное образование	700,0	0,7	0,7	0,7
307	Булайское муниципальное образование	700,0	0,7	0,7	0,7
308	Голуметское муниципальное образование	700,0	0,7	0,7	0,7
309	Зерновское муниципальное образование	700,0	0,7	0,7	0,7
310	Каменно-Ангарское муниципальное образование	700,0	0,7	0,7	0,7
311	Лоховское муниципальное образование	700,0	0,7	0,7	0,7
312	Михайловское муниципальное образование	700,0	0,7	0,7	0,7
313	Нижеиретское муниципальное образование	700,0	0,7	0,7	0,7
314	Новогромовское муниципальное образование	700,0	0,7	0,7	0,7
315	Новостроевское муниципальное образование	700,0	0,7	0,7	0,7
316	Онотское муниципальное образование	700,0	0,7	0,7	0,7
317	Парфеновское муниципальное образование	700,0	0,7	0,7	0,7
318	Саянское муниципальное образование	700,0	0,7	0,7	0,7
319	Тальниковское муниципальное образование	700,0	0,7	0,7	0,7
320	Тунгусское муниципальное образование	700,0	0,7	0,7	0,7
321	Узколугское муниципальное образование	700,0	0,7	0,7	0,7
322	Черемховское муниципальное образование	700,0	0,7	0,7	0,7
323	Балтуринское муниципальное образование	700,0	0,7	0,7	0,7
324	Бунбуйское муниципальное образование	700,0	0,7	0,7	0,7
325	Веселовское муниципальное образование	700,0	0,7	0,7	0,7
326	Каменское муниципальное образование	700,0	0,7	0,7	0,7
327	Лесогорское муниципальное образование	700,0	0,7	0,7	0,7
328	Мухинское муниципальное образование	700,0	0,7	0,7	0,7
329	Новочунское муниципальное образование	700,0	0,7	0,7	0,7
330	Октябрьское муниципальное образование	700,0	0,7	0,7	0,7
331	Таргизское муниципальное образование	700,0	0,7	0,7	0,7
332	Червянское муниципальное образование	700,0	0,7	0,7	0,7
333	Чунское муниципальное образование	700,0	0,7	0,7	0,7
334	Баклашинское муниципальное образование	700,0	0,7	0,7	0,7
335	Большелугское муниципальное образование	700,0	0,7	0,7	0,7
336	Олхинское муниципальное образование	700,0	0,7	0,7	0,7
337	Подкаменское муниципальное образование	700,0	0,7	0,7	0,7
338	Шаманское муниципальное образование	700,0	0,7	0,7	0,7
339	Город Шелехов	700,0	0,7	0,7	0,7
340	Муниципальное образование "Аларь"	700,0	0,7	0,7	0,7
341	Муниципальное образование "Александровск"	700,0	0,7	0,7	0,7
342	Муниципальное образование "Аляты"	700,0	0,7	0,7	0,7

№ п/п	Городские округа, муниципальные районы, городские и сельские поселения	Финансовый норматив обеспечения государственного полномочия (Ф) (700 руб. в год)	Объем субвенций, предоставляемых бюджету муниципального образования Иркутской области из областного бюджета на соответствующий финансовый год для осуществления государственного полномочия (S), тыс. руб.		
			2019 год	2020 год	2021 год
1	2	3	4	5	6
343	Муниципальное образование "Ангарский"	700,0	0,7	0,7	0,7
344	Муниципальное образование "Бахтай"	700,0	0,7	0,7	0,7
345	Муниципальное образование "Егоровск"	700,0	0,7	0,7	0,7
346	Муниципальное образование "Забитуй"	700,0	0,7	0,7	0,7
347	Муниципальное образование "Зоны"	700,0	0,7	0,7	0,7
348	Муниципальное образование "Иваничск"	700,0	0,7	0,7	0,7
349	Муниципальное образование "Куйта"	700,0	0,7	0,7	0,7
350	Муниципальное образование "Кутулик"	700,0	0,7	0,7	0,7
351	Муниципальное образование "Маниловск"	700,0	0,7	0,7	0,7
352	Муниципальное образование "Могоенок"	700,0	0,7	0,7	0,7
353	Муниципальное образование "Нельхай"	700,0	0,7	0,7	0,7
354	Муниципальное образование "Ныгда"	700,0	0,7	0,7	0,7
355	Муниципальное образование "Табарсук"	700,0	0,7	0,7	0,7
356	Муниципальное образование "Тыргетуй"	700,0	0,7	0,7	0,7
357	Муниципальное образование "Баяндай"	700,0	0,7	0,7	0,7
358	Муниципальное образование "Васильевск"	700,0	0,7	0,7	0,7
359	Муниципальное образование "Гаханы"	700,0	0,7	0,7	0,7
360	Муниципальное образование "Курумчинский"	700,0	0,7	0,7	0,7
361	Муниципальное образование "Кырма"	700,0	0,7	0,7	0,7
362	Муниципальное образование "Люры"	700,0	0,7	0,7	0,7
363	Муниципальное образование "Нагалык"	700,0	0,7	0,7	0,7
364	Муниципальное образование "Ользоны"	700,0	0,7	0,7	0,7
365	Муниципальное образование "Покровка"	700,0	0,7	0,7	0,7
366	Муниципальное образование "Половинка"	700,0	0,7	0,7	0,7
367	Муниципальное образование "Тургеневка"	700,0	0,7	0,7	0,7
368	Муниципальное образование "Хогот"	700,0	0,7	0,7	0,7
369	Муниципальное образование "Александровское"	700,0	0,7	0,7	0,7
370	Муниципальное образование "Бохан"	700,0	0,7	0,7	0,7
371	Муниципальное образование "Буреть"	700,0	0,7	0,7	0,7
372	Муниципальное образование "Казачье"	700,0	0,7	0,7	0,7
373	Муниципальное образование "Каменка"	700,0	0,7	0,7	0,7
374	Муниципальное образование "Новая Ида"	700,0	0,7	0,7	0,7
375	Муниципальное образование "Олонки"	700,0	0,7	0,7	0,7
376	Муниципальное образование "Середкино"	700,0	0,7	0,7	0,7
377	Муниципальное образование "Тараса"	700,0	0,7	0,7	0,7
378	Муниципальное образование "Тихоновка"	700,0	0,7	0,7	0,7
379	Муниципальное образование "Укыр"	700,0	0,7	0,7	0,7
380	Муниципальное образование "Хохорск"	700,0	0,7	0,7	0,7
381	Муниципальное образование "Шаралдай"	700,0	0,7	0,7	0,7
382	Муниципальное образование "Алтарик"	700,0	0,7	0,7	0,7
383	Муниципальное образование "Закулей"	700,0	0,7	0,7	0,7
384	Муниципальное образование "Новоленино"	700,0	0,7	0,7	0,7
385	Муниципальное образование "Новонукутское"	700,0	0,7	0,7	0,7
386	Муниципальное образование "Нукуты"	700,0	0,7	0,7	0,7
387	Муниципальное образование "Первомайское"	700,0	0,7	0,7	0,7
388	Муниципальное образование "Хадахан"	700,0	0,7	0,7	0,7
389	Муниципальное образование "Хареты"	700,0	0,7	0,7	0,7
390	Муниципальное образование "Целинный"	700,0	0,7	0,7	0,7
391	Муниципальное образование "Шаратское"	700,0	0,7	0,7	0,7
392	Муниципальное образование "Бильчир"	700,0	0,7	0,7	0,7
393	Муниципальное образование "Бурят-Янгуты"	700,0	0,7	0,7	0,7
394	Муниципальное образование "Ирхидей"	700,0	0,7	0,7	0,7
395	Муниципальное образование "Каха-Онгойское"	700,0	0,7	0,7	0,7
396	Муниципальное образование "Майск"	700,0	0,7	0,7	0,7
397	Муниципальное образование "Ново-Ленино"	700,0	0,7	0,7	0,7
398	Муниципальное образование "Обуса"	700,0	0,7	0,7	0,7
399	Муниципальное образование "Оса"	700,0	0,7	0,7	0,7
400	Муниципальное образование "Поселок Приморский"	700,0	0,7	0,7	0,7


№ п/п	Городские округа, муниципальные районы, городские и сельские поселения	Финансовый норматив обеспечения государственного полномочия (Ф) (700 руб. в год)	Объем субвенций, предоставляемых бюджету муниципального образования Иркутской области из областного бюджета на соответствующий финансовый год для осуществления государственного полномочия (S), тыс. руб.		
			2019 год	2020 год	2021 год
1	2	3	4	5	6
401	Муниципальное образование "Русские Янгуты"	700,0	0,7	0,7	0,7
402	Муниципальное образование "Улейское"	700,0	0,7	0,7	0,7
403	Муниципальное образование "Усть-Алтан"	700,0	0,7	0,7	0,7
404	Муниципальное образование "Алужинское"	700,0	0,7	0,7	0,7
405	Муниципальное образование "Ахинское"	700,0	0,7	0,7	0,7
406	Муниципальное образование "Гаханское"	700,0	0,7	0,7	0,7
407	Муниципальное образование "Захальское"	700,0	0,7	0,7	0,7
408	Муниципальное образование "Капсальское"	700,0	0,7	0,7	0,7
409	Муниципальное образование "Корсукское"	700,0	0,7	0,7	0,7
410	Муниципальное образование "Кулункунское"	700,0	0,7	0,7	0,7
411	Муниципальное образование "Ново-Николаевское"	700,0	0,7	0,7	0,7
412	Муниципальное образование "Олойское"	700,0	0,7	0,7	0,7
413	Муниципальное образование "Тугутуйское"	700,0	0,7	0,7	0,7
414	Муниципальное образование "Усть-Ордынское"	700,0	0,7	0,7	0,7
415	Муниципальное образование "Харазаргайское"	700,0	0,7	0,7	0,7
416	Муниципальное образование "Харатское"	700,0	0,7	0,7	0,7
	ИТОГО	320600,0	320,6	320,6	320,6

Руководитель агентства по обеспечению деятельности мировых судей Иркутской области



П.Ю. Семенов

Заместитель руководителя агентства по обеспечению деятельности мировых судей Иркутской области - главный бухгалтер



О.В. Драгунова

Исп.: О.А. Рубцова, 24-24-89

**МЕТОДИКА
РАСПРЕДЕЛЕНИЯ СУБВЕНЦИЙ, ПРЕДОСТАВЛЯЕМЫХ
МЕСТНЫМ БЮДЖЕТАМ НА ОСУЩЕСТВЛЕНИЕ ПОЛНОМОЧИЙ
ПО ПЕРВИЧНОМУ ВОИНСКОМУ УЧЕТУ НА ТЕРРИТОРИЯХ, ГДЕ
ОТСУТСТВУЮТ ВОЕННЫЕ КОМИССАРИАТЫ, НА 2019 ГОД И НА
ПЛАНОВЫЙ ПЕРИОД 2020 И 2021 ГОДОВ**

1. Распределение субвенций между местными бюджетами производится в целях финансирования расходов на осуществление полномочий по первичному воинскому учету на территориях, где отсутствуют военные комиссариаты (далее – субвенции).

2. Размер субвенции, предоставляемой местному бюджету, определяется в следующем порядке:

1) определяются расходы на оплату труда военно-учетного работника органа местного самоуправления муниципального образования Иркутской области (далее – военно-учетный работник), включая соответствующие начисления на фонд оплаты труда, в расчете на год ($S_{зп}$):

$$S_{зп} = O_j \times H \times P \times \Phi \times K_i,$$

где:

O_j – должностной оклад военно-учетного работника, определяемый по должности «инспектор», при наличии двух военно-учетных работников вводится должность «старший инспектор», при наличии трех военно-учетных работников вводится должность «начальник военно-учетного стола» (с окладом по должности начальника отдела).

Число военно-учетных работников не должно превышать нормы, определенные постановлением Правительства Российской Федерации от 27 ноября 2006 года № 719 «Об утверждении Положения о воинском учете».

Размер должностного оклада военно-учетного работника определяется в соответствии с указом Губернатора Иркутской области от 22 сентября 2011 года № 246-уг «Об оплате труда работников, замещающих должности, не являющиеся должностями государственной гражданской службы Иркутской области, и вспомогательного персонала органов государственной власти Иркутской области и иных государственных органов Иркутской области»;

H – количество должностных окладов в год, которое принимается в размере 43, в том числе:

12 должностных окладов;

ежемесячное денежное поощрение – в размере 12 должностных окладов;

ежемесячная надбавка к должностному окладу за выслугу лет – в размере двух должностных окладов;

ежемесячная надбавка за сложность, напряженность и высокие достижения в труде – в размере 10 должностных окладов;

премии по результатам работы – в размере трех должностных окладов;

материальная помощь – в размере двух должностных окладов;
 единовременная выплата при предоставлении ежегодного
 оплачиваемого отпуска – в размере двух должностных окладов;

P – районный коэффициент и процентная надбавка к заработной плате
 военно-учетного работника за работу в районах Крайнего Севера и
 приравненных к ним местностях, в южных районах Иркутской области в
 соответствии с законодательством;

Φ – начисления на фонд оплаты труда военно-учетного работника;

K_i – коэффициент рабочего времени (нормативное количество ставок),
 который определяется следующим образом:

№ п/п	Количество граждан, состоящих на первичном воинском учете в органе местного самоуправления (человек)	Значение K_i
1.	до 80 включительно	не более 0,2
2.	от 81 до 100 включительно	не более 0,3
3.	от 101 до 300 включительно	не более 0,4
4.	от 301 до 499 включительно	не более 0,5
5.	от 500 до 1000 включительно	не более 1
6.	на каждую последующую 1000	1

2) определяются расходы на оплату труда военно-учетного работника,
 рассчитанные по установленному федеральным законодательством
 минимальному размеру оплаты труда, включая соответствующие начисления
 на фонд оплаты труда, в расчете на год ($S^{\text{мрот}}_{\text{зп}}$):

$$S^{\text{мрот}}_{\text{зп}} = \text{МРОТ} \times 12 \times P \times \Phi \times K_i,$$

где:

МРОТ – установленный федеральным законодательством минимальный
 размер оплаты труда;

3) определяются для каждого муниципального образования Иркутской
 области затраты на содержание военно-учетных работников (S_i):

$$S_i = \text{МАКС}(\sum S_{\text{зп}}; \sum S^{\text{мрот}}_{\text{зп}}) + \sum S_{\text{мат.}}$$

где:

$\sum S_{\text{зп}}$ – сумма расходов на оплату труда военно-учетных работников,
 включая соответствующие начисления на фонд оплаты труда, в расчете на год;

$\sum S^{\text{мрот}}_{\text{зп}}$ – сумма расходов на оплату труда военно-учетных работников,
 рассчитанных по установленному федеральным законодательством

минимальному размеру оплаты труда, включая соответствующие начисления на фонд оплаты труда, в расчете на год;

$\sum S_{\text{мат}}$ – сумма расходов на материально-техническое обеспечение военно-учетных работников, в том числе: расходы на оплату аренды помещений; расходы на оплату услуг связи; расходы на оплату транспортных услуг; командировочные расходы; расходы на оплату коммунальных услуг; расходы на обеспечение мебелью, инвентарем, оргтехникой, средствами связи, расходными материалами.

Размер расходов на материально-техническое обеспечение военно-учетных работников ($S_{\text{мат}}$) определяется из расчета 7,87% от расходов на оплату труда военно-учетного работника, включая соответствующие начисления на фонд оплаты труда в расчете на год ($S_{\text{зп}}$);

4) определяются расходы, связанные с выплатой денежной компенсации военно-учетным работникам, работающим в районах Крайнего Севера и приравненных к ним местностях, а также неработающим членам их семей (мужу, жене, несовершеннолетним детям, фактически проживающим с военно-учетным работником), в размере стоимости проезда и провоза багажа в пределах территории Российской Федерации к месту использования отпуска и обратно (далее – компенсация) в соответствии с нормативными правовыми актами органов местного самоуправления муниципального образования Иркутской области ($S_{\text{дко}}$):

$$S_{\text{дко}} = \frac{S_{\text{дкоф}}}{\sum S_{\text{дкоі}}} \times S_{\text{дкоі}},$$

где:

$S_{\text{дкоф}}$ – объем компенсации, выделенный областному бюджету из федерального бюджета;

$S_{\text{дкоі}}$ – объем компенсации в соответствии с представленной заявкой органа местного самоуправления муниципального образования Иркутской области;

5) определяется размер субвенции, предоставляемой местному бюджету из областного бюджета ($V_{\text{расчі}}$):

$$V_{\text{расчі}} = S_i + N_{\text{освобі}} \times S_{\text{дко}},$$

где:

$N_{\text{освобі}}$ – число освобожденных военно-учетных работников в i -м муниципальном образовании Иркутской области.

Министр финансов
Иркутской области



Н.В. Бояринова

О.И. Рафейчикова

Расчет распределения между местными бюджетами субвенций, предоставляемых из бюджета Иркутской области за счет средств федерального бюджета, на осуществление полномочий по первичному воинскому учету на территориях, где отсутствуют военные комиссариаты на 2019 год и на плановый период 2020 и 2021 годов.

тыс. рублей

№ п/п	Наименование органов местного самоуправления, на территории которых отсутствуют военные комиссариаты	Количество граждан, состоящих на первичном воинском учете (человек)	Количество военно-учетных работников органов местного самоуправления			Должностной оклад военно-учетного работника (руб.)	Ставка военно-учетного работника	Районный коэффициент + процентная надбавка на непрерывный стаж работы в районах Кр. Севера	Годовой фонд оплаты труда по Указу № 246-уг (гр. 6*43*гр.8*1,302*гр.7)	Годовой фонд оплаты труда по МРОТ (11,280*12*гр.8*1,302*гр.7)	Годовой фонд оплаты труда (макс (гр.9;гр.10))	Расходы на материально-техническое обеспечение военно-учетных работников (гр.11*7,87%)	Объем субвенции без компенсации стоимости проезда (гр.11 + гр.12)	Расходы на выплату компенсации стоимости проезда в отпуск и обратно военным работникам, проживающим в районах Крайнего Севера на 2019 год	Расходы на выплату компенсации стоимости проезда в отпуск и обратно военным работникам, проживающим в районах Крайнего Севера на 2020 год	Расходы на выплату компенсации стоимости проезда в отпуск и обратно военным работникам, проживающим в районах Крайнего Севера на 2021 год	Объем субвенции на 2019 год (гр.13+гр.14)	Объем субвенции на 2020 год (гр.13+гр.15)	Объем субвенции на 2021 год (гр.13+гр.16)													
			всего	в том числе																O _j	K _i	P	S _{зп}	S ^{мрот} _{зп}	S _{мат}	S _i	S _{дкo}	S _{дкo}	S _{дкo}	V _{расч1}	V _{расч1}	V _{расч1}
				освобожденных	по совместительству																											
A	1	2	3	4	5	6	7	8	9	10	11	12	13	14	15	16	17	18	19													
	Всего	173 822	432	118	314		240,5		62 216,3	66 502,1	68 024,6	5 351,9	73 376,5	493,6	493,6	493,6	73 870,1	73 870,1	73 870,0													
1	Зиминское городское муниципальное образование																															
	Зиминское городское муниципальное образование	7 048	1	1	0	5 064	1,0	1,5	425,3	264,4	425,3	33,5	458,8				458,8	458,8	458,8													
	Зиминское городское муниципальное образование		1	1	0	3 279	1,0	1,5	275,4	264,4	275,4	21,7	297,1				297,1	297,1	297,1													
	Зиминское городское муниципальное образование		5	5	0	2 846	5,0	1,5	1 195,0	1 322,0	1 322,0	104,0	1 426,0				1 426,0	1 426,0	1 426,0													
2	Муниципальное образование " город Свирск"																															
	Муниципальное образование " город Свирск"	3 156	1	1	0	5 064	1,0	1,5	425,3	264,4	425,3	33,5	458,8				458,8	458,8	458,8													
	Муниципальное образование " город Свирск"		1	1	0	3 279	1,0	1,5	275,4	264,4	275,4	21,7	297,1				297,1	297,1	297,1													
	Муниципальное образование " город Свирск"		1	1	0	2 846	1,0	1,5	239,0	264,4	264,4	20,8	285,2				285,2	285,2	285,2													
3	Усть-Кутское муниципальное образование	25	1	0	1	2 846	0,2	1,8	57,4	63,5	63,5	5,0	68,5				68,5	68,5	68,5													
	Балаганский район																															
4	Балаганское	994	1	1	0	2 846	1,0	1,5	239,0	264,4	264,4	20,8	285,2				285,2	285,2	285,2													
5	Биритское	114	1	0	1	2 846	0,4	1,5	95,6	105,9	105,9	8,3	114,2				114,2	114,2	114,2													
6	Заславское	169	1	0	1	2 846	0,4	1,5	95,6	105,9	105,9	8,3	114,2				114,2	114,2	114,2													
7	Коноваловское	195	1	0	1	2 846	0,4	1,5	95,6	105,9	105,9	8,3	114,2				114,2	114,2	114,2													
8	Кумарейское	232	1	0	1	2 846	0,4	1,5	95,6	105,9	105,9	8,3	114,2				114,2	114,2	114,2													
9	Тарнопольское	183	1	0	1	2 846	0,4	1,5	95,6	105,9	105,9	8,3	114,2				114,2	114,2	114,2													
10	Шарагайское	114	1	0	1	2 846	0,4	1,5	95,6	105,9	105,9	8,3	114,2				114,2	114,2	114,2													
	Бодайбинский район																															
11	Артемовское	464	1	0	1	2 846	0,5	1,8	143,4	158,7	158,7	12,6	171,3				171,3	171,3	171,3													
12	Балахнинское	372	1	0	1	2 846	0,5	1,8	143,4	158,7	158,7	12,6	171,3				171,3	171,3	171,3													
13	Жуинское	182	1	0	1	2 846	0,4	1,8	114,7	126,9	126,9	10,0	136,9				136,9	136,9	136,9													
14	Кропоткинское	269	1	0	1	2 846	0,4	1,8	114,7	126,9	126,9	10,0	136,9				136,9	136,9	136,9													

№ п/п	Наименование органов местного самоуправления, на территории которых отсутствуют военные комиссариаты	Количество граждан, состоящих на первичном учете (человек)	Количество военно-учетных работников органов местного самоуправления			Должностной оклад военно-учетного работника (руб.)	Ставка военно-учетного работника	Районный коэффициент + процентная надбавка на непрерывный стаж работы в районах Крайнего Севера	Годовой фонд оплаты труда по Указу № 246-уг (гр. 6*43*гр.8*1,302*гр.7)	Годовой фонд оплаты труда по МРОТ (11,280*12*гр.8*1,302*гр.7)	Годовой фонд оплаты труда (макс (гр.9;гр.10))	Расходы на материально-техническое обеспечение военно-учетных работников (гр.11*7,87%)	Объем субвенции без компенсации стоимости проезда (гр.11 + гр.12)	Расходы на выплату компенсации стоимости проезда в отпуск и обратно военно-учетным работникам, проживающим в районах Крайнего Севера на 2019 год	Расходы на выплату компенсации стоимости проезда в отпуск и обратно военно-учетным работникам, проживающим в районах Крайнего Севера на 2020 год	Расходы на выплату компенсации стоимости проезда в отпуск и обратно военно-учетным работникам, проживающим в районах Крайнего Севера на 2021 год	Объем субвенции на 2019 год (гр.13+гр.14)	Объем субвенции на 2020 год (гр.13+гр.15)	Объем субвенции на 2021 год (гр.13+гр.16)
			всего	в том числе															
				освобожденных	по совместительству														
15	Мамаканское	510	1	1	0	2 846	1,0	1,8	286,8	317,4	317,4	25,0	342,4	37,9		35,3	380,3	342,4	377,7
	Братский район																		
16	Большеокинское	323	1	0	1	2 846	0,5	1,8	143,4	158,7	158,7	12,6	171,3				171,3	171,3	171,3
17	Вихоревское	5 004	1	1	0	5 064	1,0	1,8	510,2	317,3	510,2	40,3	550,5	37,9	49,4	35,3	588,4	599,9	585,8
	Вихоревское		1	1	0	3 279	1,0	1,8	330,4	317,3	330,4	26,0	356,4				356,4	356,4	356,4
	Вихоревское		3	3	0	2 846	3,0	1,8	860,4	952,2	952,2	75,0	1 027,2				1 027,2	1 027,2	1 027,2
18	Добчурское	262	1	0	1	2 846	0,4	1,8	114,7	126,9	126,9	10,0	136,9				136,9	136,9	136,9
19	Зябинское	188	1	0	1	2 846	0,4	1,8	114,7	126,9	126,9	10,0	136,9				136,9	136,9	136,9
20	Илирское	426	1	0	1	2 846	0,5	1,8	143,4	158,7	158,7	12,6	171,3				171,3	171,3	171,3
21	Калтукское	377	1	0	1	2 846	0,5	1,8	143,4	158,7	158,7	12,6	171,3				171,3	171,3	171,3
22	Карахунское	236	1	0	1	2 846	0,4	1,8	114,7	126,9	126,9	10,0	136,9				136,9	136,9	136,9
23	Кежемское	506	1	1	0	2 846	1,0	1,8	286,8	317,4	317,4	25,0	342,4		49,4		342,4	391,8	342,4
24	Ключи-Булакское	513	1	1	0	2 846	1,0	1,8	286,8	317,4	317,4	25,0	342,4	12,0		35,3	354,4	342,4	377,7
25	Кобинское	114	1	0	1	2 846	0,4	1,8	114,7	126,9	126,9	10,0	136,9				136,9	136,9	136,9
26	Кобляковское	502	1	1	0	2 846	1,0	1,8	286,8	317,4	317,4	25,0	342,4				342,4	342,4	342,4
27	Куватское	167	1	0	1	2 846	0,4	1,8	114,7	126,9	126,9	10,0	136,9				136,9	136,9	136,9
28	Кузнецовское	289	1	0	1	2 846	0,4	1,8	114,7	126,9	126,9	10,0	136,9				136,9	136,9	136,9
29	Наратайское	132	1	0	1	2 846	0,4	1,8	114,7	126,9	126,9	10,0	136,9				136,9	136,9	136,9
30	Озеринское	184	1	0	1	2 846	0,4	1,8	114,7	126,9	126,9	10,0	136,9				136,9	136,9	136,9
31	Покоснинское	786	1	1	0	2 846	1,0	1,8	286,8	317,4	317,4	25,0	342,4	22,7		35,3	365,1	342,4	377,7
32	Прибойнинское	170	1	0	1	2 846	0,4	1,8	114,7	126,9	126,9	10,0	136,9				136,9	136,9	136,9
33	Прибрежненское	688	1	1	0	2 846	1,0	1,8	286,8	317,4	317,4	25,0	342,4		49,4		342,4	391,8	342,4
34	Тангуйское	782	1	1	0	2 846	1,0	1,8	286,8	317,4	317,4	25,0	342,4		49,4		342,4	391,8	342,4
35	Тарминское	251	1	0	1	2 846	0,4	1,8	114,7	126,9	126,9	10,0	136,9				136,9	136,9	136,9
36	Турманское	390	1	0	1	2 846	0,5	1,8	143,4	158,7	158,7	12,6	171,3				171,3	171,3	171,3
37	Тэмьское	198	1	0	1	2 846	0,4	1,8	114,7	126,9	126,9	10,0	136,9				136,9	136,9	136,9
38	Харанжинское	348	1	0	1	2 846	0,5	1,8	143,4	158,7	158,7	12,6	171,3				171,3	171,3	171,3
39	Шумиловское	136	1	0	1	2 846	0,4	1,8	114,7	126,9	126,9	10,0	136,9				136,9	136,9	136,9
	Жигаловский район																		
40	Дальне-Закорское	173	1	0	1	2 846	0,4	1,5	95,6	105,9	105,9	8,3	114,2				114,2	114,2	114,2
41	Знаменское	183	1	0	1	2 846	0,4	1,5	95,6	105,9	105,9	8,3	114,2				114,2	114,2	114,2
42	Лукиновское	56	1	0	1	2 846	0,2	1,5	47,8	53,0	53,0	4,2	57,2				57,2	57,2	57,2
43	Петровское	75	1	0	1	2 846	0,2	1,5	47,8	53,0	53,0	4,2	57,2				57,2	57,2	57,2
44	Рудовское	142	1	0	1	2 846	0,4	1,5	95,6	105,9	105,9	8,3	114,2				114,2	114,2	114,2
45	Тимоцинское	60	1	0	1	2 846	0,2	1,5	47,8	53,0	53,0	4,2	57,2				57,2	57,2	57,2
46	Тутурское	103	1	0	1	2 846	0,4	1,5	95,6	105,9	105,9	8,3	114,2				114,2	114,2	114,2
47	Усть-Илгинское	68	1	0	1	2 846	0,2	1,5	47,8	53,0	53,0	4,2	57,2				57,2	57,2	57,2
48	Чиканское	123	1	0	1	2 846	0,4	1,5	95,6	105,9	105,9	8,3	114,2				114,2	114,2	114,2
	Заларинский район																		
49	Бабагайское	168	1	0	1	2 846	0,4	1,5	95,6	105,9	105,9	8,3	114,2				114,2	114,2	114,2
50	Бажирское	232	1	0	1	2 846	0,4	1,5	95,6	105,9	105,9	8,3	114,2				114,2	114,2	114,2
51	Веренское	254	1	0	1	2 846	0,4	1,5	95,6	105,9	105,9	8,3	114,2				114,2	114,2	114,2
52	Владимирское	139	1	0	1	2 846	0,4	1,5	95,6	105,9	105,9	8,3	114,2				114,2	114,2	114,2
53	Монсеевское	502	1	1	0	2 846	1,0	1,5	239,0	264,4	264,4	20,8	285,2				285,2	285,2	285,2
54	Мойганское	278	1	0	1	2 846	0,4	1,5	95,6	105,9	105,9	8,3	114,2				114,2	114,2	114,2
55	Новочеремховское	179	1	0	1	2 846	0,4	1,5	95,6	105,9	105,9	8,3	114,2				114,2	114,2	114,2
56	Семеновское	251	1	0	1	2 846	0,4	1,5	95,6	105,9	105,9	8,3	114,2				114,2	114,2	114,2
57	Троицкое	538	1	1	0	2 846	1,0	1,5	239,0	264,4	264,4	20,8	285,2				285,2	285,2	285,2

№ п/п	Наименование органов местного самоуправления, на территории которых отсутствуют военные комиссариаты	Количество граждан, состоящих на первичном воинском учете (человек)	Количество военно-учетных работников органов местного самоуправления			Должностной оклад военно-учетного работника (руб.)	Ставка военно-учетного работника	Районный коэффициент + процентная надбавка на непрерывный стаж работы в районах Крайнего Севера	Годовой фонд оплаты труда по Указу № 246-уг (гр. 6*43*гр.8*1,302*гр.7)	Годовой фонд оплаты труда по МРОТ (11,280*12*гр.8*1,302*гр.7)	Годовой фонд оплаты труда (макс (гр.9;гр.10))	Расходы на материально-техническое обеспечение военно-учетных работников (гр.11*7,87%)	Объем субвенции без компенсации стоимости проезда (гр.11 + гр.12)	Расходы на выплату компенсации стоимости проезда в отпуск и обратно военно-учетным работникам, проживающим в районах Крайнего Севера на 2019 год	Расходы на выплату компенсации стоимости проезда в отпуск и обратно военно-учетным работникам, проживающим в районах Крайнего Севера на 2020 год	Расходы на выплату компенсации стоимости проезда в отпуск и обратно военно-учетным работникам, проживающим в районах Крайнего Севера на 2021 год	Объем субвенции на 2019 год (гр.13+гр.14)	Объем субвенции на 2020 год (гр.13+гр.15)	Объем субвенции на 2021 год (гр.13+гр.16)
			всего	в том числе															
				освобожденных	по совместительству														
58	Тыретское	1 097	1	1	0	2 846	1,0	1,5	239,0	264,4	264,4	20,8	285,2				285,2	285,2	285,2
59	Ханжиновское	332	1	0	1	2 846	0,5	1,5	119,5	132,2	132,2	10,4	142,6				142,6	142,6	142,6
60	Холмогояское	237	1	0	1	2 846	0,4	1,5	95,6	105,9	105,9	8,3	114,2				114,2	114,2	114,2
61	Хор-Тагинское	220	1	0	1	2 846	0,4	1,5	95,6	105,9	105,9	8,3	114,2				114,2	114,2	114,2
62	Черемшанское	71	1	0	1	2 846	0,2	1,5	47,8	53,0	53,0	4,2	57,2				57,2	57,2	57,2
	Зиминский район																		
63	Батаминское	322	1	0	1	2 846	0,5	1,5	119,5	132,2	132,2	10,4	142,6				142,6	142,6	142,6
64	Буринское	133	1	0	1	2 846	0,4	1,5	95,6	105,9	105,9	8,3	114,2				114,2	114,2	114,2
65	Зулумайское	53	1	0	1	2 846	0,2	1,5	47,8	53,0	53,0	4,2	57,2				57,2	57,2	57,2
66	Кимильтейское	593	1	1	0	2 846	1,0	1,5	239,0	264,4	264,4	20,8	285,2				285,2	285,2	285,2
67	Масляногорское	182	1	0	1	2 846	0,4	1,5	95,6	105,9	105,9	8,3	114,2				114,2	114,2	114,2
68	Нововетниковское	107	1	0	1	2 846	0,4	1,5	95,6	105,9	105,9	8,3	114,2				114,2	114,2	114,2
69	Покровское	173	1	0	1	2 846	0,4	1,5	95,6	105,9	105,9	8,3	114,2				114,2	114,2	114,2
70	Услонское	262	1	0	1	2 846	0,4	1,5	95,6	105,9	105,9	8,3	114,2				114,2	114,2	114,2
71	Ухтуйское	366	1	0	1	2 846	0,5	1,5	119,5	132,2	132,2	10,4	142,6				142,6	142,6	142,6
72	Филипповское	118	1	0	1	2 846	0,4	1,5	95,6	105,9	105,9	8,3	114,2				114,2	114,2	114,2
73	Хазанское	361	1	0	1	2 846	0,5	1,5	119,5	132,2	132,2	10,4	142,6				142,6	142,6	142,6
74	Харайгунское	122	1	0	1	2 846	0,4	1,5	95,6	105,9	105,9	8,3	114,2				114,2	114,2	114,2
	Иркутский район																		
75	Большереченское	634	1	1	0	2 846	1,0	1,5	239,0	264,4	264,4	20,8	285,2				285,2	285,2	285,2
76	Голоустненское	453	1	0	1	2 846	0,5	1,5	119,5	132,2	132,2	10,4	142,6				142,6	142,6	142,6
77	Гороховское	365	1	0	1	2 846	0,5	1,5	119,5	132,2	132,2	10,4	142,6				142,6	142,6	142,6
78	Карлукское	682	1	1	0	2 846	1,0	1,5	239,0	264,4	264,4	20,8	285,2				285,2	285,2	285,2
79	Листвянское	413	1	0	1	2 846	0,5	1,5	119,5	132,2	132,2	10,4	142,6				142,6	142,6	142,6
80	Максимовское	448	1	0	1	2 846	0,5	1,5	119,5	132,2	132,2	10,4	142,6				142,6	142,6	142,6
81	Мамонское	1 041	1	1	0	2 846	1,0	1,5	239,0	264,4	264,4	20,8	285,2				285,2	285,2	285,2
82	Марковское	4 487	1	1	0	5 064	1,0	1,5	425,3	264,4	425,3	33,5	458,8				458,8	458,8	458,8
	Марковское		1	1	0	3 279	1,0	1,5	275,4	264,4	275,4	21,7	297,1				297,1	297,1	297,1
	Марковское		2	2	0	2 846	2,0	1,5	478,0	528,8	528,8	41,7	570,5				570,5	570,5	570,5
83	Молодежное	1 219	1	1	0	2 846	1,0	1,5	239,0	264,4	264,4	20,8	285,2				285,2	285,2	285,2
84	Никольское	513	1	1	0	2 846	1,0	1,5	239,0	264,4	264,4	20,8	285,2				285,2	285,2	285,2
85	Оекское	1 453	1	1	0	2 846	1,0	1,5	239,0	264,4	264,4	20,8	285,2				285,2	285,2	285,2
86	Ревякинское	366	1	0	1	2 846	0,5	1,5	119,5	132,2	132,2	10,4	142,6				142,6	142,6	142,6
87	Смоленское	731	1	1	0	2 846	1,0	1,5	239,0	264,4	264,4	20,8	285,2				285,2	285,2	285,2
88	Сосновоборское	203	1	0	1	2 846	0,4	1,5	95,6	105,9	105,9	8,3	114,2				114,2	114,2	114,2
89	Уриковское	2 138	1	1	0	3 279	1,0	1,5	275,4	264,4	275,4	21,7	297,1				297,1	297,1	297,1
	Уриковское		1	1	0	2 846	1,0	1,5	239,0	264,4	264,4	20,8	285,2				285,2	285,2	285,2
90	Усть-Балейское	174	1	0	1	2 846	0,4	1,5	95,6	105,9	105,9	8,3	114,2				114,2	114,2	114,2
91	Усть-Кудинское	458	1	0	1	2 846	0,5	1,5	119,5	132,2	132,2	10,4	142,6				142,6	142,6	142,6
92	Ушаковское	1 627	1	1	0	2 846	1,0	1,5	239,0	264,4	264,4	20,8	285,2				285,2	285,2	285,2
93	Хомутовское	3 038	1	1	0	5 064	1,0	1,5	425,3	264,4	425,3	33,5	458,8				458,8	458,8	458,8
	Хомутовское		1	1	0	3 279	1,0	1,5	275,4	264,4	275,4	21,7	297,1				297,1	297,1	297,1
	Хомутовское		1	1	0	2 846	1,0	1,5	239,0	264,4	264,4	20,8	285,2				285,2	285,2	285,2
94	Ширяевское	519	1	1	0	2 846	1,0	1,5	239,0	264,4	264,4	20,8	285,2				285,2	285,2	285,2
	Казачинско-Ленский район																		
95	Казачинское	671	1	1	0	2 846	1,0	1,8	286,8	317,4	317,4	25,0	342,4	49,3			342,4	391,7	342,4
96	Карамское	52	1	0	1	2 846	0,2	1,8	57,4	63,5	63,5	5,0	68,5				68,5	68,5	68,5

№ п/п	Наименование органов местного самоуправления, на территории которых отсутствуют военные комиссариаты	Количество граждан, состоящих на первичном воинском учете (человек)	Количество военно-учетных работников органов местного самоуправления			Должностной оклад военно-учетного работника (руб.)	Ставка военно-учетного работника	Районный коэффициент + процентная надбавка на непрерывный стаж работы в районах Крайнего Севера	Годовой фонд оплаты труда по Указу № 246-уг (гр. 6*43*гр.8*1,302*гр.7)	Годовой фонд оплаты труда по МРОТ (11,280*12*гр.8*1,302*гр.7)	Годовой фонд оплаты труда (макс (гр.9; гр.10))	Расходы на материально-техническое обеспечение военно-учетных работников (гр.11*7,87%)	Объем субвенции без компенсации стоимости проезда (гр.11 + гр.12)	Расходы на выплату компенсации стоимости проезда в отпуск и обратно военно-учетным работникам, проживающим в районах Крайнего Севера на 2019 год	Расходы на выплату компенсации стоимости проезда в отпуск и обратно военно-учетным работникам, проживающим в районах Крайнего Севера на 2020 год	Расходы на выплату компенсации стоимости проезда в отпуск и обратно военно-учетным работникам, проживающим в районах Крайнего Севера на 2021 год	Объем субвенции на 2019 год (гр.13+гр.14)	Объем субвенции на 2020 год (гр.13+гр.15)	Объем субвенции на 2021 год (гр.13+гр.16)		
			в том числе		всего															освобожденных	по совместительству
97	Ключевское	290	1	0	1	2 846	0,4	1,8	114,7	126,9	126,9	10,0	136,9				136,9	136,9	136,9		
98	Кунерминское	26	1	0	1	2 846	0,2	1,8	57,4	63,5	63,5	5,0	68,5				68,5	68,5	68,5		
99	Мартыновское	34	1	0	1	2 846	0,2	1,8	57,4	63,5	63,5	5,0	68,5				68,5	68,5	68,5		
100	Небельское	65	1	0	1	2 846	0,2	1,8	57,4	63,5	63,5	5,0	68,5				68,5	68,5	68,5		
101	Новоселовское	255	1	0	1	2 846	0,4	1,8	114,7	126,9	126,9	10,0	136,9				136,9	136,9	136,9		
102	Ульканское	1 184	1	1	0	2 846	1,0	1,8	286,8	317,4	317,4	25,0	342,4	49,3			342,4	391,7	342,4		
	Катангский район																				
103	Ербогаченское	528	1	1	0	2 846	1,0	2,1	334,6	370,5	370,5	29,2	399,7	12,9		35,3	412,6	399,7	434,9		
104	Непское	61	1	0	1	2 846	0,2	2,1	66,9	74,3	74,3	5,8	80,1				80,1	80,1	80,1		
105	Подволошинское	84	1	0	1	2 846	0,3	2,1	100,4	111,3	111,3	8,8	120,1				120,1	120,1	120,1		
106	Преображенское	77	1	0	1	2 846	0,2	2,1	66,9	74,3	74,3	5,8	80,1				80,1	80,1	80,1		
	Качугский район																				
107	Ангинское	249	1	0	1	2 846	0,4	1,5	95,6	105,9	105,9	8,3	114,2				114,2	114,2	114,2		
108	Белуосовское	106	1	0	1	2 846	0,4	1,5	95,6	105,9	105,9	8,3	114,2				114,2	114,2	114,2		
109	Бирюльское	248	1	0	1	2 846	0,4	1,5	95,6	105,9	105,9	8,3	114,2				114,2	114,2	114,2		
110	Большетарельское	51	1	0	1	2 846	0,2	1,5	47,8	53,0	53,0	4,2	57,2				57,2	57,2	57,2		
111	Бутаковское	235	1	0	1	2 846	0,4	1,5	95,6	105,9	105,9	8,3	114,2				114,2	114,2	114,2		
112	Верхоленское	197	1	0	1	2 846	0,4	1,5	95,6	105,9	105,9	8,3	114,2				114,2	114,2	114,2		
113	Вершино-Тутурское	64	1	0	1	2 846	0,2	1,5	47,8	53,0	53,0	4,2	57,2				57,2	57,2	57,2		
114	Залогское	68	1	0	1	2 846	0,2	1,5	47,8	53,0	53,0	4,2	57,2				57,2	57,2	57,2		
115	Зареченское	57	1	0	1	2 846	0,2	1,5	47,8	53,0	53,0	4,2	57,2				57,2	57,2	57,2		
116	Карлукское	114	1	0	1	2 846	0,4	1,5	95,6	105,9	105,9	8,3	114,2				114,2	114,2	114,2		
117	Качугское с/п	445	1	0	1	2 846	0,5	1,5	119,5	132,2	132,2	10,4	142,6				142,6	142,6	142,6		
118	Манзурское	225	1	0	1	2 846	0,4	1,5	95,6	105,9	105,9	8,3	114,2				114,2	114,2	114,2		
119	Харбатовское	347	1	0	1	2 846	0,5	1,5	119,5	132,2	132,2	10,4	142,6				142,6	142,6	142,6		
120	Качугское т/п	1 654	1	1	0	2 846	1,0	1,5	239,0	264,4	264,4	20,8	285,2				285,2	285,2	285,2		
	Киренский район																				
121	Киренское	3 065	1	1	0	5 064	1,0	1,8	510,2	317,3	510,2	40,3	550,5	49,3	35,3		550,5	599,8	585,8		
	Киренское		1	1	0	3 279	1,0	1,8	330,4	317,3	330,4	26,0	356,4				356,4	356,4	356,4		
	Киренское		1	1	0	2 846	1,0	1,8	286,8	317,4	317,4	25,0	342,4				342,4	342,4	342,4		
122	Алексеевское	593	1	1	0	2 846	1,0	1,8	286,8	317,4	317,4	25,0	342,4	7,6	35,3		350,0	342,4	377,7		
123	Алымовское	90	1	0	1	2 846	0,3	1,8	86,0	95,2	95,2	7,5	102,7				102,7	102,7	102,7		
124	Коршуновское	37	1	0	1	2 846	0,2	1,8	57,4	63,5	63,5	5,0	68,5				68,5	68,5	68,5		
125	Криволукское	145	1	0	1	2 846	0,4	1,8	114,7	126,9	126,9	10,0	136,9				136,9	136,9	136,9		
126	Макаровское	166	1	0	1	2 846	0,4	1,8	114,7	126,9	126,9	10,0	136,9				136,9	136,9	136,9		
127	Небельское	15	1	0	1	2 846	0,2	1,8	57,4	63,5	63,5	5,0	68,5				68,5	68,5	68,5		
128	Петропавловское	65	1	0	1	2 846	0,2	1,8	57,4	63,5	63,5	5,0	68,5				68,5	68,5	68,5		
129	Юбилейнинское	101	1	0	1	2 846	0,4	1,8	114,7	126,9	126,9	10,0	136,9				136,9	136,9	136,9		
	Куйтунский район																				
130	Алкинское	139	1	0	1	2 846	0,4	1,5	95,6	105,9	105,9	8,3	114,2				114,2	114,2	114,2		
131	Андрюшинское	280	1	0	1	2 846	0,4	1,5	95,6	105,9	105,9	8,3	114,2				114,2	114,2	114,2		
132	Барлукское	405	1	0	1	2 846	0,5	1,5	119,5	132,2	132,2	10,4	142,6				142,6	142,6	142,6		
133	Большешахельское	78	1	0	1	2 846	0,2	1,5	47,8	53,0	53,0	4,2	57,2				57,2	57,2	57,2		
134	Иркутское	579	1	1	0	2 846	1,0	1,5	239,0	264,4	264,4	20,8	285,2				285,2	285,2	285,2		
135	Каразейское	253	1	0	1	2 846	0,4	1,5	95,6	105,9	105,9	8,3	114,2				114,2	114,2	114,2		
136	Карымское	595	1	1	0	2 846	1,0	1,5	239,0	264,4	264,4	20,8	285,2				285,2	285,2	285,2		
137	Кундуйское	296	1	0	1	2 846	0,4	1,5	95,6	105,9	105,9	8,3	114,2				114,2	114,2	114,2		

№ п/п	Наименование органов местного самоуправления, на территории которых отсутствуют военные комиссариаты	Количество граждан, состоящих на первичном воинском учете (человек)	Количество военно-учетных работников органов местного самоуправления			Должностной оклад военно-учетного работника (руб.)	Ставка военно-учетного работника	Районный коэффициент + процентная надбавка на непрерывный стаж работы в районах Крайнего Севера	Годовой фонд оплаты труда по Указу № 246-уг (гр. 6*43*гр.8*1,302*гр.7)	Годовой фонд оплаты труда по МРОТ (11,280*12*гр.8*1,302*гр.7)	Годовой фонд оплаты труда (макс (гр.9;гр.10))	Расходы на материально-техническое обеспечение военно-учетных работников (гр.11*7,87%)	Объем субвенции без компенсации стоимости проезда (гр.11 + гр.12)	Расходы на выплату компенсации стоимости отпусков и обратном военным-учетным работникам, проживающим в районах Крайнего Севера на 2019 год	Расходы на выплату компенсации стоимости проезда в отпуски и обратном военным-учетным работникам, проживающим в районах Крайнего Севера на 2020 год	Расходы на выплату компенсации стоимости проезда в отпуски и обратном военным-учетным работникам, проживающим в районах Крайнего Севера на 2021 год	Объем субвенции на 2019 год (гр.13+гр.14)	Объем субвенции на 2020 год (гр.13+гр.15)	Объем субвенции на 2021 год (гр.13+гр.16)
			всего	в том числе															
				освобожденных	по совместительству														
138	Ленинское	279	1	0	1	2 846	0,4	1,5	95,6	105,9	105,9	8,3	114,2				114,2	114,2	114,2
139	Лермонтовское	380	1	0	1	2 846	0,5	1,5	119,5	132,2	132,2	10,4	142,6				142,6	142,6	142,6
140	Мингатуйское	43	1	0	1	2 846	0,2	1,5	47,8	53,0	53,0	4,2	57,2				57,2	57,2	57,2
141	Новотельбинское	114	1	0	1	2 846	0,4	1,5	95,6	105,9	105,9	8,3	114,2				114,2	114,2	114,2
142	Панагинское	89	1	0	1	2 846	0,3	1,5	71,7	79,5	79,5	6,3	85,8				85,8	85,8	85,8
143	Тулюшское	515	1	1	0	2 846	1,0	1,5	239,0	264,4	264,4	20,8	285,2				285,2	285,2	285,2
144	Усть-Кадинское	131	1	0	1	2 846	0,4	1,5	95,6	105,9	105,9	8,3	114,2				114,2	114,2	114,2
145	Уховское	249	1	0	1	2 846	0,4	1,5	95,6	105,9	105,9	8,3	114,2				114,2	114,2	114,2
146	Уянское	265	1	0	1	2 846	0,4	1,5	95,6	105,9	105,9	8,3	114,2				114,2	114,2	114,2
147	Харикское	167	1	0	1	2 846	0,4	1,5	95,6	105,9	105,9	8,3	114,2				114,2	114,2	114,2
148	Чеботарихинское	197	1	0	1	2 846	0,4	1,5	95,6	105,9	105,9	8,3	114,2				114,2	114,2	114,2
	Мамско-Чуйский район																		
149	Витимское	154	1	0	1	2 846	0,4	1,8	114,7	126,9	126,9	10,0	136,9				136,9	136,9	136,9
150	Луговское	81	1	0	1	2 846	0,3	1,8	86,0	95,2	95,2	7,5	102,7				102,7	102,7	102,7
151	Мамское	781	1	1	0	2 846	1,0	1,8	286,8	317,4	317,4	25,0	342,4	75,7		35,3	418,1	342,4	377,7
	Нижнеилымский район																		
152	Березняковское	500	1	1	0	2 846	1,0	1,8	286,8	317,4	317,4	25,0	342,4				342,4	342,4	342,4
153	Брусничное	105	1	0	1	2 846	0,4	1,8	114,7	126,9	126,9	10,0	136,9				136,9	136,9	136,9
154	Видимское	514	1	1	0	2 846	1,0	1,8	286,8	317,4	317,4	25,0	342,4	49,4			342,4	391,8	342,4
155	Дальнинское	67	1	0	1	2 846	0,2	1,8	57,4	63,5	63,5	5,0	68,5				68,5	68,5	68,5
156	Заморское	87	1	0	1	2 846	0,3	1,8	86,0	95,2	95,2	7,5	102,7				102,7	102,7	102,7
157	Коршуновское	178	1	0	1	2 846	0,4	1,8	114,7	126,9	126,9	10,0	136,9				136,9	136,9	136,9
158	Новоигирминское	2 284	1	1	0	3 279	1,0	1,8	330,4	317,3	330,4	26,0	356,4		49,4		356,4	405,8	356,4
	Новоигирминское		1	1	0	2 846	1,0	1,8	286,8	317,4	317,4	25,0	342,4	68,1		35,2	410,5	342,4	377,6
159	Новоилымское	169	1	0	1	2 846	0,4	1,8	114,7	126,9	126,9	10,0	136,9				136,9	136,9	136,9
160	Радищевское	217	1	0	1	2 846	0,4	1,8	114,7	126,9	126,9	10,0	136,9				136,9	136,9	136,9
161	Речушинское	250	1	0	1	2 846	0,4	1,8	114,7	126,9	126,9	10,0	136,9				136,9	136,9	136,9
162	Рудногорское	854	1	1	0	2 846	1,0	1,8	286,8	317,4	317,4	25,0	342,4	22,7		35,2	365,1	342,4	377,6
163	Семигорское	189	1	0	1	2 846	0,4	1,8	114,7	126,9	126,9	10,0	136,9				136,9	136,9	136,9
164	Соцгородское	147	1	0	1	2 846	0,4	1,8	114,7	126,9	126,9	10,0	136,9				136,9	136,9	136,9
165	Хребтовское	532	1	1	0	2 846	1,0	1,8	286,8	317,4	317,4	25,0	342,4	22,7		35,2	365,1	342,4	377,6
166	Шестаковское	366	1	0	1	2 846	0,5	1,8	143,4	158,7	158,7	12,6	171,3				171,3	171,3	171,3
167	Янгелевское	225	1	0	1	2 846	0,4	1,8	114,7	126,9	126,9	10,0	136,9				136,9	136,9	136,9
	Нижнеудинский район																		
168	Алзайское	1 433	1	1	0	2 846	1,0	1,5	239,0	264,4	264,4	20,8	285,2				285,2	285,2	285,2
169	Атагайское	525	1	1	0	2 846	1,0	1,5	239,0	264,4	264,4	20,8	285,2				285,2	285,2	285,2
170	Верхнегугарское	55	1	0	1	2 846	0,2	1,5	47,8	53,0	53,0	4,2	57,2				57,2	57,2	57,2
171	Заморское	267	1	0	1	2 846	0,4	1,5	95,6	105,9	105,9	8,3	114,2				114,2	114,2	114,2
172	Заречное	50	1	0	1	2 846	0,2	1,5	47,8	53,0	53,0	4,2	57,2				57,2	57,2	57,2
173	Иргейское	73	1	0	1	2 846	0,2	1,5	47,8	53,0	53,0	4,2	57,2				57,2	57,2	57,2
174	Каменское	210	1	0	1	2 846	0,4	1,5	95,6	105,9	105,9	8,3	114,2				114,2	114,2	114,2
175	Катарбейское	140	1	0	1	2 846	0,4	1,5	95,6	105,9	105,9	8,3	114,2				114,2	114,2	114,2
176	Катарминское	19	1	0	1	2 846	0,2	1,5	47,8	53,0	53,0	4,2	57,2				57,2	57,2	57,2
177	Костинское	202	1	0	1	2 846	0,4	1,5	95,6	105,9	105,9	8,3	114,2				114,2	114,2	114,2
178	Нерхинское	36	1	0	1	2 846	0,2	1,5	47,8	53,0	53,0	4,2	57,2				57,2	57,2	57,2
179	Порогское	132	1	0	1	2 846	0,4	1,5	95,6	105,9	105,9	8,3	114,2				114,2	114,2	114,2
180	Солонецкое	90	1	0	1	2 846	0,3	1,5	71,7	79,5	79,5	6,3	85,8				85,8	85,8	85,8
181	Староалзайское	104	1	0	1	2 846	0,4	1,5	95,6	105,9	105,9	8,3	114,2				114,2	114,2	114,2

№ п/п	Наименование органов местного самоуправления, на территории которых отсутствуют военные комиссариаты	Количество граждан, состоящих на первичном воинском учете (человек)	Количество военно-учетных работников органов местного самоуправления			Должностной оклад военно-учетного работника (руб.)	Ставка военно-учетного работника	Районный коэффициент + процентная надбавка на непрерывный стаж работы в районах Крайнего Севера	Годовой фонд оплаты труда по Указу № 246-уг (гр. 6*43*гр.8*1,302*гр.7)	Годовой фонд оплаты труда по МРОТ (11,280*12*гр.8*1,302*гр.7)	Годовой фонд оплаты труда (макс (гр.9;гр.10))	Расходы на материально-техническое обеспечение военно-учетных работников (гр.11*7,87%)	Объем субвенции без компенсации стоимости проезда (гр.11 + гр.12)	Расходы на выплату компенсации стоимости проезда в отпуск и обратно военным работникам, проживающим в районах Крайнего Севера на 2019 год	Расходы на выплату компенсации стоимости проезда в отпуск и обратно военным работникам, проживающим в районах Крайнего Севера на 2020 год	Расходы на выплату компенсации стоимости проезда в отпуск и обратно военным работникам, проживающим в районах Крайнего Севера на 2021 год	Объем субвенции на 2019 год (гр.13+гр.14)	Объем субвенции на 2020 год (гр.13+гр.15)	Объем субвенции на 2021 год (гр.13+гр.16)		
			в том числе		всего															освобожденных	по совместительству
182	Тофаларское	79	1	0	1	2 846	0,2	1,5	47,8	53,0	53,0	4,2	57,2				57,2	57,2	57,2		
183	Уковское	506	1	1	0	2 846	1,0	1,5	239,0	264,4	264,4	20,8	285,2				285,2	285,2	285,2		
184	Усть-Рубахинское	744	1	1	0	2 846	1,0	1,5	239,0	264,4	264,4	20,8	285,2				285,2	285,2	285,2		
185	Худоеланское	502	1	1	0	2 846	1,0	1,5	239,0	264,4	264,4	20,8	285,2				285,2	285,2	285,2		
186	Чеховское	72	1	0	1	2 846	0,2	1,5	47,8	53,0	53,0	4,2	57,2				57,2	57,2	57,2		
187	Шебертинское	331	1	0	1	2 846	0,5	1,5	119,5	132,2	132,2	10,4	142,6				142,6	142,6	142,6		
188	Широкоское	121	1	0	1	2 846	0,4	1,5	95,6	105,9	105,9	8,3	114,2				114,2	114,2	114,2		
189	Шумское	560	1	1	0	2 846	1,0	1,5	239,0	264,4	264,4	20,8	285,2				285,2	285,2	285,2		
	Ольхонский район																				
190	Бугульдейское	229	1	0	1	2 846	0,4	1,5	95,6	105,9	105,9	8,3	114,2				114,2	114,2	114,2		
191	Куретское	177	1	0	1	2 846	0,4	1,5	95,6	105,9	105,9	8,3	114,2				114,2	114,2	114,2		
192	Онгуренское	135	1	0	1	2 846	0,4	1,5	95,6	105,9	105,9	8,3	114,2				114,2	114,2	114,2		
193	Хужирское	363	1	0	1	2 846	0,5	1,5	119,5	132,2	132,2	10,4	142,6				142,6	142,6	142,6		
194	Шара-Тоготское	150	1	0	1	2 846	0,4	1,5	95,6	105,9	105,9	8,3	114,2				114,2	114,2	114,2		
	Слюдянский район																				
195	Байкальское	3 423	1	1	0	5 064	1,0	1,5	425,3	264,4	425,3	33,5	458,8				458,8	458,8	458,8		
	Байкальское		1	1	0	3 279	1,0	1,5	275,4	264,4	275,4	21,7	297,1				297,1	297,1	297,1		
	Байкальское		1	1	0	2 846	1,0	1,5	239,0	264,4	264,4	20,8	285,2				285,2	285,2	285,2		
196	Быстринское	142	1	0	1	2 846	0,4	1,5	95,6	105,9	105,9	8,3	114,2				114,2	114,2	114,2		
197	Кулгукское	1 189	1	1	0	2 846	1,0	1,5	239,0	264,4	264,4	20,8	285,2				285,2	285,2	285,2		
198	Маритуйское	31	1	0	1	2 846	0,2	1,5	47,8	53,0	53,0	4,2	57,2				57,2	57,2	57,2		
199	Новоснежинское	172	1	0	1	2 846	0,4	1,5	95,6	105,9	105,9	8,3	114,2				114,2	114,2	114,2		
200	Портбайкальское	104	1	0	1	2 846	0,4	1,5	95,6	105,9	105,9	8,3	114,2				114,2	114,2	114,2		
201	Утуликское	329	1	0	1	2 846	0,5	1,5	119,5	132,2	132,2	10,4	142,6				142,6	142,6	142,6		
	Тайшетский район																				
202	Березовское	292	1	0	1	2 846	0,4	1,5	95,6	105,9	105,9	8,3	114,2				114,2	114,2	114,2		
203	Бирюсинское гор.	2 108	1	1	0	3 279	1,0	1,5	275,4	264,4	275,4	21,7	297,1				297,1	297,1	297,1		
	Бирюсинское гор.		1	1	0	2 846	1,0	1,5	239,0	264,4	264,4	20,8	285,2				285,2	285,2	285,2		
204	Бирюсинское сел.	117	1	0	1	2 846	0,4	1,5	95,6	105,9	105,9	8,3	114,2				114,2	114,2	114,2		
205	Борисовское	106	1	0	1	2 846	0,4	1,5	95,6	105,9	105,9	8,3	114,2				114,2	114,2	114,2		
206	Бузыканоовское	71	1	0	1	2 846	0,2	1,5	47,8	53,0	53,0	4,2	57,2				57,2	57,2	57,2		
207	Венгерское	140	1	0	1	2 846	0,4	1,5	95,6	105,9	105,9	8,3	114,2				114,2	114,2	114,2		
208	Джогинское	239	1	0	1	2 846	0,4	1,5	95,6	105,9	105,9	8,3	114,2				114,2	114,2	114,2		
209	Зареченское	129	1	0	1	2 846	0,4	1,5	95,6	105,9	105,9	8,3	114,2				114,2	114,2	114,2		
210	Квитокское	856	1	1	0	2 846	1,0	1,5	239,0	264,4	264,4	20,8	285,2				285,2	285,2	285,2		
211	Мирнинское	176	1	0	1	2 846	0,4	1,5	95,6	105,9	105,9	8,3	114,2				114,2	114,2	114,2		
212	Нижнезаймское	102	1	0	1	2 846	0,4	1,5	95,6	105,9	105,9	8,3	114,2				114,2	114,2	114,2		
213	Николаевское	206	1	0	1	2 846	0,4	1,5	95,6	105,9	105,9	8,3	114,2				114,2	114,2	114,2		
214	Новобирюсинское	649	1	1	0	2 846	1,0	1,5	239,0	264,4	264,4	20,8	285,2				285,2	285,2	285,2		
215	Поличетское	88	1	0	1	2 846	0,3	1,5	71,7	79,5	79,5	6,3	85,8				85,8	85,8	85,8		
216	Половино-Черемховское	249	1	0	1	2 846	0,4	1,5	95,6	105,9	105,9	8,3	114,2				114,2	114,2	114,2		
217	Разгонское	124	1	0	1	2 846	0,4	1,5	95,6	105,9	105,9	8,3	114,2				114,2	114,2	114,2		
218	Рождественское	101	1	0	1	2 846	0,4	1,5	95,6	105,9	105,9	8,3	114,2				114,2	114,2	114,2		
219	Соляновское	196	1	0	1	2 846	0,4	1,5	95,6	105,9	105,9	8,3	114,2				114,2	114,2	114,2		
220	Старо-Акульшетское	245	1	0	1	2 846	0,4	1,5	95,6	105,9	105,9	8,3	114,2				114,2	114,2	114,2		
221	Тальское	75	1	0	1	2 846	0,2	1,5	47,8	53,0	53,0	4,2	57,2				57,2	57,2	57,2		
222	Тамтачетское	255	1	0	1	2 846	0,4	1,5	95,6	105,9	105,9	8,3	114,2				114,2	114,2	114,2		
223	Тимирязевское	100	1	0	1	2 846	0,3	1,5	71,7	79,5	79,5	6,3	85,8				85,8	85,8	85,8		

№ п/п	Наименование органов местного самоуправления, на территории которых отсутствуют военные комиссариаты	Количество граждан, состоящих на первичном воинском учете (человек)	Количество военно-учетных работников органов местного самоуправления			Должностной оклад военно-учетного работника (руб.)	Ставка военно-учетного работника	Районный коэффициент + процентная надбавка на непрерывный стаж работы в районах Крайнего Севера	Годовой фонд оплаты труда по Указу № 246-уг (гр. 6*43*гр.8*1.302*гр.7)	Годовой фонд оплаты труда по МРОТ (11,280*12*гр.8*1,302*гр.7)	Годовой фонд оплаты труда (макс (гр.9;гр.10))	Расходы на материально-техническое обеспечение военно-учетных работников (гр.11*7,87%)	Объем субвенции без компенсации стоимости проезда (гр.11 + гр.12)	Расходы на выплату компенсации стоимости проезда в отпуск и обратно военно-учетным работникам, проживающим в районах Крайнего Севера на 2019 год	Расходы на выплату компенсации стоимости проезда в отпуск и обратно военно-учетным работникам, проживающим в районах Крайнего Севера на 2020 год	Расходы на выплату компенсации стоимости проезда в отпуск и обратно военно-учетным работникам, проживающим в районах Крайнего Севера на 2021 год	Объем субвенции на 2019 год (гр.13+гр.14)	Объем субвенции на 2020 год (гр.13+гр.15)	Объем субвенции на 2021 год (гр.13+гр.16)
			всего	в том числе															
				освобожденных	по совместительству														
224	Черчетское	76	1	0	1	2 846	0,2	1,5	47,8	53,0	53,0	4,2	57,2				57,2	57,2	57,2
225	Шелаевское	130	1	0	1	2 846	0,4	1,5	95,6	105,9	105,9	8,3	114,2				114,2	114,2	114,2
226	Шелеховское	242	1	0	1	2 846	0,4	1,5	95,6	105,9	105,9	8,3	114,2				114,2	114,2	114,2
227	Шиткинское	373	1	0	1	2 846	0,5	1,5	119,5	132,2	132,2	10,4	142,6				142,6	142,6	142,6
228	Юртинское	1 079	1	1	0	2 846	1,0	1,5	239,0	264,4	264,4	20,8	285,2				285,2	285,2	285,2
	Тулунский район																		
229	Азейское	153	1	0	1	2 846	0,4	1,5	95,6	105,9	105,9	8,3	114,2				114,2	114,2	114,2
230	Алгатуйское	279	1	0	1	2 846	0,4	1,5	95,6	105,9	105,9	8,3	114,2				114,2	114,2	114,2
231	Аршанское	66	1	0	1	2 846	0,2	1,5	47,8	53,0	53,0	4,2	57,2				57,2	57,2	57,2
232	Афанасьевское	276	1	0	1	2 846	0,4	1,5	95,6	105,9	105,9	8,3	114,2				114,2	114,2	114,2
233	Будаговское	368	1	0	1	2 846	0,5	1,5	119,5	132,2	132,2	10,4	142,6				142,6	142,6	142,6
234	Бурхунское	176	1	0	1	2 846	0,4	1,5	95,6	105,9	105,9	8,3	114,2				114,2	114,2	114,2
235	Владимирское	164	1	0	1	2 846	0,4	1,5	95,6	105,9	105,9	8,3	114,2				114,2	114,2	114,2
236	Гадалейское	283	1	0	1	2 846	0,4	1,5	95,6	105,9	105,9	8,3	114,2				114,2	114,2	114,2
237	Гуранское	360	1	0	1	2 846	0,5	1,5	119,5	132,2	132,2	10,4	142,6				142,6	142,6	142,6
238	Евдокимовское	343	1	0	1	2 846	0,5	1,5	119,5	132,2	132,2	10,4	142,6				142,6	142,6	142,6
239	Едогонское	249	1	0	1	2 846	0,4	1,5	95,6	105,9	105,9	8,3	114,2				114,2	114,2	114,2
240	Икейское	300	1	0	1	2 846	0,4	1,5	95,6	105,9	105,9	8,3	114,2				114,2	114,2	114,2
241	Ишидейское	58	1	0	1	2 846	0,2	1,5	47,8	53,0	53,0	4,2	57,2				57,2	57,2	57,2
242	Кирейское	81	1	0	1	2 846	0,3	1,5	71,7	79,5	79,5	6,3	85,8				85,8	85,8	85,8
243	Котикское	501	1	1	0	2 846	1,0	1,5	239,0	264,4	264,4	20,8	285,2				285,2	285,2	285,2
244	Мугунское	315	1	0	1	2 846	0,5	1,5	119,5	132,2	132,2	10,4	142,6				142,6	142,6	142,6
245	Нижнебурбукское	130	1	0	1	2 846	0,4	1,5	95,6	105,9	105,9	8,3	114,2				114,2	114,2	114,2
246	Октябрьское	69	1	0	1	2 846	0,2	1,5	47,8	53,0	53,0	4,2	57,2				57,2	57,2	57,2
247	Перфиловское	262	1	0	1	2 846	0,4	1,5	95,6	105,9	105,9	8,3	114,2				114,2	114,2	114,2
248	Писаревское	589	1	1	0	2 846	1,0	1,5	239,0	264,4	264,4	20,8	285,2				285,2	285,2	285,2
249	Сибирякское	92	1	0	1	2 846	0,3	1,5	71,7	79,5	79,5	6,3	85,8				85,8	85,8	85,8
250	Умыганское	153	1	0	1	2 846	0,4	1,5	95,6	105,9	105,9	8,3	114,2				114,2	114,2	114,2
251	Усть-Кульское	97	1	0	1	2 846	0,3	1,5	71,7	79,5	79,5	6,3	85,8				85,8	85,8	85,8
252	Шерагульское	601	1	1	0	2 846	1,0	1,5	239,0	264,4	264,4	20,8	285,2				285,2	285,2	285,2
	Усольский район																		
253	Белореченское	2 319	1	1	0	3 279	1,0	1,5	275,4	264,4	275,4	21,7	297,1				297,1	297,1	297,1
	Белореченское		1	1	0	2 846	1,0	1,5	239,0	264,4	264,4	20,8	285,2				285,2	285,2	285,2
254	Большееланское	665	1	1	0	2 846	1,0	1,5	239,0	264,4	264,4	20,8	285,2				285,2	285,2	285,2
255	Железнодорожное	738	1	1	0	2 846	1,0	1,5	239,0	264,4	264,4	20,8	285,2				285,2	285,2	285,2
256	Мишелевское	1 555	1	1	0	2 846	1,0	1,5	239,0	264,4	264,4	20,8	285,2				285,2	285,2	285,2
257	Новожилинское	486	1	0	1	2 846	0,5	1,5	119,5	132,2	132,2	10,4	142,6				142,6	142,6	142,6
258	Новомальтинское	313	1	0	1	2 846	0,5	1,5	119,5	132,2	132,2	10,4	142,6				142,6	142,6	142,6
259	Раздольное	251	1	0	1	2 846	0,4	1,5	95,6	105,9	105,9	8,3	114,2				114,2	114,2	114,2
260	Сосновское	510	1	1	0	2 846	1,0	1,5	239,0	264,4	264,4	20,8	285,2				285,2	285,2	285,2
261	Среднинское	618	1	1	0	2 846	1,0	1,5	239,0	264,4	264,4	20,8	285,2				285,2	285,2	285,2
262	Тайтурское	1 417	1	1	0	2 846	1,0	1,5	239,0	264,4	264,4	20,8	285,2				285,2	285,2	285,2
263	Тальянское	177	1	0	1	2 846	0,4	1,5	95,6	105,9	105,9	8,3	114,2				114,2	114,2	114,2
264	Тельнинское	1 114	1	1	0	2 846	1,0	1,5	239,0	264,4	264,4	20,8	285,2				285,2	285,2	285,2
	Усть-Илимский район																		
265	Бадарминское	230	1	0	1	2 846	0,4	1,8	114,7	126,9	126,9	10,0	136,9				136,9	136,9	136,9
266	Ершовское	179	1	0	1	2 846	0,4	1,8	114,7	126,9	126,9	10,0	136,9				136,9	136,9	136,9
267	Железнодорожное	1 732	1	1	0	2 846	1,0	1,8	286,8	317,4	317,4	25,0	342,4	139,5		35,2	481,9	342,4	377,6

№ п/п	Наименование органов местного самоуправления, на территории которых отсутствуют военные комиссариаты	Количество граждан, состоящих на первом воинском учете (человек)	Количество военно-учетных работников органов местного самоуправления			Должностной оклад военно-учетного работника (руб.)	Ставка военно-учетного работника	Районный коэффициент + процентная надбавка на непрерывный стаж работы в районах Кр. Севера	Годовой фонд оплаты труда по Указу № 246-уг (гр. 6*43*гр.8*1,302*гр.7)	Годовой фонд оплаты труда по МРОТ (11,280*12*гр.8*1,302*гр.7)	Годовой фонд оплаты труда (макс (гр.9;гр.10))	Расходы на материально-техническое обеспечение военно-учетных работников (гр.11*7,87%)	Объем субвенции без компенсации стоимости проезда (гр.11 + гр.12)	Расходы на выплату компенсации стоимости проезда в отпуск и обратно военным работникам, проживающим в районах Крайнего Севера на 2019 год	Расходы на выплату компенсации стоимости проезда в отпуск и обратно военным работникам, проживающим в районах Крайнего Севера на 2020 год	Расходы на выплату компенсации стоимости проезда в отпуск и обратно военным работникам, проживающим в районах Крайнего Севера на 2021 год	Объем субвенции на 2019 год (гр.13+гр.14)	Объем субвенции на 2020 год (гр.13+гр.15)	Объем субвенции на 2021 год (гр.13+гр.16)
			всего	в том числе															
				освобожденные	по совместительству														
268	Невонское	628	1	1	0	2 846	1,0	1,8	286,8	317,4	317,4	25,0	342,4	14,2		35,2	356,6	342,4	377,6
269	Подъяланское	98	1	0	1	2 846	0,3	1,8	86,0	95,2	95,2	7,5	102,7				102,7	102,7	102,7
270	Седановское	283	1	0	1	2 846	0,4	1,8	114,7	126,9	126,9	10,0	136,9				136,9	136,9	136,9
271	Тубинское	394	1	0	1	2 846	0,5	1,8	143,4	158,7	158,7	12,6	171,3				171,3	171,3	171,3
272	Эдучанское	436	1	0	1	2 846	0,5	1,8	143,4	158,7	158,7	12,6	171,3				171,3	171,3	171,3
	Усть-Кутский район																		
273	Верхнемарковское	503	1	1	0	2 846	1,0	1,8	286,8	317,4	317,4	25,0	342,4	19,7		35,2	362,1	342,4	377,6
274	Звездинское	218	1	0	1	2 846	0,4	1,8	114,7	126,9	126,9	10,0	136,9				136,9	136,9	136,9
275	Нийское	201	1	0	1	2 846	0,4	1,8	114,7	126,9	126,9	10,0	136,9				136,9	136,9	136,9
276	Подымахинское	255	1	0	1	2 846	0,4	1,8	114,7	126,9	126,9	10,0	136,9				136,9	136,9	136,9
277	Ручейское	309	1	0	1	2 846	0,5	1,8	143,4	158,7	158,7	12,6	171,3				171,3	171,3	171,3
278	Янтальское	504	1	1	0	2 846	1,0	1,8	286,8	317,4	317,4	25,0	342,4		49,3		342,4	391,7	342,4
	Усть-Удинский район																		
279	Аносовское	135	1	0	1	2 846	0,4	1,5	95,6	105,9	105,9	8,3	114,2				114,2	114,2	114,2
280	Аталанское	74	1	0	1	2 846	0,2	1,5	47,8	53,0	53,0	4,2	57,2				57,2	57,2	57,2
281	Балаганкинское	103	1	0	1	2 846	0,4	1,5	95,6	105,9	105,9	8,3	114,2				114,2	114,2	114,2
282	Игжйское	142	1	0	1	2 846	0,4	1,5	95,6	105,9	105,9	8,3	114,2				114,2	114,2	114,2
283	Ключинское	36	1	0	1	2 846	0,2	1,5	47,8	53,0	53,0	4,2	57,2				57,2	57,2	57,2
284	Мальшевское	208	1	0	1	2 846	0,4	1,5	95,6	105,9	105,9	8,3	114,2				114,2	114,2	114,2
285	Молькинское	347	1	0	1	2 846	0,5	1,5	119,5	132,2	132,2	10,4	142,6				142,6	142,6	142,6
286	Новоудинское	324	1	0	1	2 846	0,5	1,5	119,5	132,2	132,2	10,4	142,6				142,6	142,6	142,6
287	Подволооченское	106	1	0	1	2 846	0,4	1,5	95,6	105,9	105,9	8,3	114,2				114,2	114,2	114,2
288	Светловское	192	1	0	1	2 846	0,4	1,5	95,6	105,9	105,9	8,3	114,2				114,2	114,2	114,2
289	Среднемуйское	268	1	0	1	2 846	0,4	1,5	95,6	105,9	105,9	8,3	114,2				114,2	114,2	114,2
290	Чичковское	87	1	0	1	2 846	0,3	1,5	71,7	79,5	79,5	6,3	85,8				85,8	85,8	85,8
291	Югодокское	263	1	0	1	2 846	0,4	1,5	95,6	105,9	105,9	8,3	114,2				114,2	114,2	114,2
292	Усть-Удинское г/п	1 244	1	1	0	2 846	1,0	1,5	239,0	264,4	264,4	20,8	285,2				285,2	285,2	285,2
	Черемховский район																		
293	Алехинское	324	1	0	1	2 846	0,5	1,5	119,5	132,2	132,2	10,4	142,6				142,6	142,6	142,6
294	Бельское	340	1	0	1	2 846	0,5	1,5	119,5	132,2	132,2	10,4	142,6				142,6	142,6	142,6
295	Булайское	217	1	0	1	2 846	0,4	1,5	95,6	105,9	105,9	8,3	114,2				114,2	114,2	114,2
296	Голуметское	515	1	1	0	2 846	1,0	1,5	239,0	264,4	264,4	20,8	285,2				285,2	285,2	285,2
297	Зерновское	246	1	0	1	2 846	0,4	1,5	95,6	105,9	105,9	8,3	114,2				114,2	114,2	114,2
298	Каменно-Ангарское	92	1	0	1	2 846	0,3	1,5	71,7	79,5	79,5	6,3	85,8				85,8	85,8	85,8
299	Лоховское	368	1	0	1	2 846	0,5	1,5	119,5	132,2	132,2	10,4	142,6				142,6	142,6	142,6
300	Михайловское	2 065	1	1	0	3 279	1,0	1,5	275,4	264,4	275,4	21,7	297,1				297,1	297,1	297,1
	Михайловское		1	1	0	2 846	1,0	1,5	239,0	264,4	264,4	20,8	285,2				285,2	285,2	285,2
301	Нижнеиретское	243	1	0	1	2 846	0,4	1,5	95,6	105,9	105,9	8,3	114,2				114,2	114,2	114,2
302	Новогромовское	347	1	0	1	2 846	0,5	1,5	119,5	132,2	132,2	10,4	142,6				142,6	142,6	142,6
303	Новостроевское	152	1	0	1	2 846	0,4	1,5	95,6	105,9	105,9	8,3	114,2				114,2	114,2	114,2
304	Онотское	176	1	0	1	2 846	0,4	1,5	95,6	105,9	105,9	8,3	114,2				114,2	114,2	114,2
305	Парфеновское	421	1	0	1	2 846	0,5	1,5	119,5	132,2	132,2	10,4	142,6				142,6	142,6	142,6
306	Саянское	263	1	0	1	2 846	0,4	1,5	95,6	105,9	105,9	8,3	114,2				114,2	114,2	114,2
307	Тальниковское	181	1	0	1	2 846	0,4	1,5	95,6	105,9	105,9	8,3	114,2				114,2	114,2	114,2
308	Тунгусское	75	1	0	1	2 846	0,2	1,5	47,8	53,0	53,0	4,2	57,2				57,2	57,2	57,2
309	Узколуговое	146	1	0	1	2 846	0,4	1,5	95,6	105,9	105,9	8,3	114,2				114,2	114,2	114,2
310	Черемховское	548	1	1	0	2 846	1,0	1,5	239,0	264,4	264,4	20,8	285,2				285,2	285,2	285,2

№ п/п	Наименование органов местного самоуправления, на территории которых отсутствуют военные комиссариаты	Количество граждан, состоящих на первичном воинском учете (человек)	Количество военно-учетных работников органов местного самоуправления			Должностной оклад военно-учетного работника (руб.)	Ставка военно-учетного работника	Районный коэффициент + процентная надбавка на непрерывный стаж работы в районах Крайнего Севера	Годовой фонд оплаты труда по Указу № 246-уг (гр. 6*43*гр.8*1,302*гр.7)	Годовой фонд оплаты труда по МРОТ (11,280*12*гр.8*1,302*гр.7)	Годовой фонд оплаты труда (макс (гр.9;гр.10))	Расходы на материально-техническое обеспечение военно-учетных работников (гр.11*7,87%)	Объем субвенции без компенсации стоимости проезда (гр.11 + гр.12)	Расходы на выплату компенсации стоимости проезда в отпуск и обратно военным работникам, проживающим в районах Крайнего Севера на 2019 год	Расходы на выплату компенсации стоимости проезда в отпуск и обратно военным работникам, проживающим в районах Крайнего Севера на 2020 год	Расходы на выплату компенсации стоимости проезда в отпуск и обратно военным работникам, проживающим в районах Крайнего Севера на 2021 год	Объем субвенции на 2019 год (гр.13+гр.14)	Объем субвенции на 2020 год (гр.13+гр.15)	Объем субвенции на 2021 год (гр.13+гр.16)
			в том числе																
			всего	освобожденных	по совместительству														
Чунский район																			
311	Балтуринское	135	1	0	1	2 846	0,4	1,5	95,6	105,9	105,9	8,3	114,2				114,2	114,2	114,2
312	Бунбуйское	118	1	0	1	2 846	0,4	1,5	95,6	105,9	105,9	8,3	114,2				114,2	114,2	114,2
313	Веселовское	447	1	0	1	2 846	0,5	1,5	119,5	132,2	132,2	10,4	142,6				142,6	142,6	142,6
314	Каменское	323	1	0	1	2 846	0,5	1,5	119,5	132,2	132,2	10,4	142,6				142,6	142,6	142,6
315	Лесогорское	1 368	1	1	0	2 846	1,0	1,5	239,0	264,4	264,4	20,8	285,2				285,2	285,2	285,2
316	Мухинское	58	1	0	1	2 846	0,2	1,5	47,8	53,0	53,0	4,2	57,2				57,2	57,2	57,2
317	Новочунское	588	1	1	0	2 846	1,0	1,5	239,0	264,4	264,4	20,8	285,2				285,2	285,2	285,2
318	Октябрьское	1 209	1	1	0	2 846	1,0	1,5	239,0	264,4	264,4	20,8	285,2				285,2	285,2	285,2
319	Таргизское	426	1	0	1	2 846	0,5	1,5	119,5	132,2	132,2	10,4	142,6				142,6	142,6	142,6
320	Червянское	54	1	0	1	2 846	0,2	1,5	47,8	53,0	53,0	4,2	57,2				57,2	57,2	57,2
321	Чунское г/п	3 650	1	1	0	5 064	1,0	1,5	425,3	264,4	425,3	33,5	458,8				458,8	458,8	458,8
	Чунское г/п		1	1	0	3 279	1,0	1,5	275,4	264,4	275,4	21,7	297,1				297,1	297,1	297,1
	Чунское г/п		1	1	0	2 846	1,0	1,5	239,0	264,4	264,4	20,8	285,2				285,2	285,2	285,2
Шелеховский район																			
322	Баклашинское	2 353	1	1	0	3 279	1,0	1,5	275,4	264,4	275,4	21,7	297,1				297,1	297,1	297,1
	Баклашинское		1	1	0	2 846	1,0	1,5	239,0	264,4	264,4	20,8	285,2				285,2	285,2	285,2
323	Большедудское	1 418	1	1	0	2 846	1,0	1,5	239,0	264,4	264,4	20,8	285,2				285,2	285,2	285,2
324	Олхинское	524	1	1	0	2 846	1,0	1,5	239,0	264,4	264,4	20,8	285,2				285,2	285,2	285,2
325	Подкаменское	165	1	0	1	2 846	0,4	1,5	95,6	105,9	105,9	8,3	114,2				114,2	114,2	114,2
326	Шаманское	423	1	0	1	2 846	0,5	1,5	119,5	132,2	132,2	10,4	142,6				142,6	142,6	142,6
Аларский район																			
327	Аларь	395	1	0	1	2 846	0,5	1,5	119,5	132,2	132,2	10,4	142,6				142,6	142,6	142,6
328	Александровск	162	1	0	1	2 846	0,4	1,5	95,6	105,9	105,9	8,3	114,2				114,2	114,2	114,2
329	Алэты	254	1	0	1	2 846	0,4	1,5	95,6	105,9	105,9	8,3	114,2				114,2	114,2	114,2
330	Ангарский	220	1	0	1	2 846	0,4	1,5	95,6	105,9	105,9	8,3	114,2				114,2	114,2	114,2
331	Бахтай	195	1	0	1	2 846	0,4	1,5	95,6	105,9	105,9	8,3	114,2				114,2	114,2	114,2
332	Егоровск	106	1	0	1	2 846	0,4	1,5	95,6	105,9	105,9	8,3	114,2				114,2	114,2	114,2
333	Забитуй	416	1	0	1	2 846	0,5	1,5	119,5	132,2	132,2	10,4	142,6				142,6	142,6	142,6
334	Зоны	226	1	0	1	2 846	0,4	1,5	95,6	105,9	105,9	8,3	114,2				114,2	114,2	114,2
335	Иваническ	387	1	0	1	2 846	0,5	1,5	119,5	132,2	132,2	10,4	142,6				142,6	142,6	142,6
336	Куйта	389	1	0	1	2 846	0,5	1,5	119,5	132,2	132,2	10,4	142,6				142,6	142,6	142,6
337	Кутулик	1 357	1	1	0	2 846	1,0	1,5	239,0	264,4	264,4	20,8	285,2				285,2	285,2	285,2
338	Маниловск	239	1	0	1	2 846	0,4	1,5	95,6	105,9	105,9	8,3	114,2				114,2	114,2	114,2
339	Могоенок	249	1	0	1	2 846	0,4	1,5	95,6	105,9	105,9	8,3	114,2				114,2	114,2	114,2
340	Нельхай	234	1	0	1	2 846	0,4	1,5	95,6	105,9	105,9	8,3	114,2				114,2	114,2	114,2
341	Ныгда	208	1	0	1	2 846	0,4	1,5	95,6	105,9	105,9	8,3	114,2				114,2	114,2	114,2
342	Табарсук	155	1	0	1	2 846	0,4	1,5	95,6	105,9	105,9	8,3	114,2				114,2	114,2	114,2
343	Тыргетуй	243	1	0	1	2 846	0,4	1,5	95,6	105,9	105,9	8,3	114,2				114,2	114,2	114,2
Баяндаевский район																			
344	Баяндай	641	1	1	0	2 846	1,0	1,5	239,0	264,4	264,4	20,8	285,2				285,2	285,2	285,2
345	Васильевск	161	1	0	1	2 846	0,4	1,5	95,6	105,9	105,9	8,3	114,2				114,2	114,2	114,2
346	Гаханы	115	1	0	1	2 846	0,4	1,5	95,6	105,9	105,9	8,3	114,2				114,2	114,2	114,2
347	Курумчинский	363	1	0	1	2 846	0,5	1,5	119,5	132,2	132,2	10,4	142,6				142,6	142,6	142,6
348	Кырма	97	1	0	1	2 846	0,3	1,5	71,7	79,5	79,5	6,3	85,8				85,8	85,8	85,8
349	Люры	170	1	0	1	2 846	0,4	1,5	95,6	105,9	105,9	8,3	114,2				114,2	114,2	114,2
350	Нагалык	154	1	0	1	2 846	0,4	1,5	95,6	105,9	105,9	8,3	114,2				114,2	114,2	114,2
351	Ользоны	259	1	0	1	2 846	0,4	1,5	95,6	105,9	105,9	8,3	114,2				114,2	114,2	114,2

№ п/п	Наименование органов местного самоуправления, на территории которых отсутствуют военные комиссариаты	Количество граждан, состоящих на первичном воинском учете (человек)	Количество военно-учетных работников органов местного самоуправления			Должностной оклад военно-учетного работника (руб.)	Ставка военно-учетного работника	Районный коэффициент + процентная надбавка на непрерывный стаж работы в районах Крайнего Севера	Годовой фонд оплаты труда по Указу № 246-уг (гр. 6*43*гр.8*1,302*гр.7)	Годовой фонд оплаты труда по МРОТ (11,280*12*гр.8*1,302*гр.7)	Годовой фонд оплаты труда (макс (гр.9;гр.10))	Расходы на материально-техническое обеспечение военно-учетных работников (гр.11*7,87%)	Объем субвенции без компенсации стоимости проезда (гр.11 + гр.12)	Расходы на выплату компенсации стоимости проезда в отпуск и обратно военно-учетным работникам, проживающим в районах Крайнего Севера на 2019 год	Расходы на выплату компенсации стоимости проезда в отпуск и обратно военно-учетным работникам, проживающим в районах Крайнего Севера на 2020 год	Расходы на выплату компенсации стоимости проезда в отпуск и обратно военно-учетным работникам, проживающим в районах Крайнего Севера на 2021 год	Объем субвенции на 2019 год (гр.13+гр.14)	Объем субвенции на 2020 год (гр.13+гр.15)	Объем субвенции на 2021 год (гр.13+гр.16)
			всего	в том числе															
				освобожденных	по совместительству														
352	Покровка	146	1	0	1	2 846	0,4	1,5	95,6	105,9	105,9	8,3	114,2				114,2	114,2	114,2
353	Половинка	210	1	0	1	2 846	0,4	1,5	95,6	105,9	105,9	8,3	114,2				114,2	114,2	114,2
354	Тургеневка	86	1	0	1	2 846	0,3	1,5	71,7	79,5	79,5	6,3	85,8				85,8	85,8	85,8
355	Хогот	331	1	0	1	2 846	0,5	1,5	119,5	132,2	132,2	10,4	142,6				142,6	142,6	142,6
Боханский район																			
356	Боханское с/п	1 154	1	1	0	2 846	1,0	1,5	239,0	264,4	264,4	20,8	285,2				285,2	285,2	285,2
357	Александровское	263	1	0	1	2 846	0,4	1,5	95,6	105,9	105,9	8,3	114,2				114,2	114,2	114,2
358	Буреть	257	1	0	1	2 846	0,4	1,5	95,6	105,9	105,9	8,3	114,2				114,2	114,2	114,2
359	Казачье	323	1	0	1	2 846	0,5	1,5	119,5	132,2	132,2	10,4	142,6				142,6	142,6	142,6
360	Каменка	338	1	0	1	2 846	0,5	1,5	119,5	132,2	132,2	10,4	142,6				142,6	142,6	142,6
361	Новая Ида	506	1	1	0	2 846	1,0	1,5	239,0	264,4	264,4	20,8	285,2				285,2	285,2	285,2
362	Олонки	634	1	1	0	2 846	1,0	1,5	239,0	264,4	264,4	20,8	285,2				285,2	285,2	285,2
363	Середкино	212	1	0	1	2 846	0,4	1,5	95,6	105,9	105,9	8,3	114,2				114,2	114,2	114,2
364	Тараса	375	1	0	1	2 846	0,5	1,5	119,5	132,2	132,2	10,4	142,6				142,6	142,6	142,6
365	Тихоновка	297	1	0	1	2 846	0,4	1,5	95,6	105,9	105,9	8,3	114,2				114,2	114,2	114,2
366	Укыр	285	1	0	1	2 846	0,4	1,5	95,6	105,9	105,9	8,3	114,2				114,2	114,2	114,2
367	Хохорск	512	1	1	0	2 846	1,0	1,5	239,0	264,4	264,4	20,8	285,2				285,2	285,2	285,2
368	Шаралдай	344	1	0	1	2 846	0,5	1,5	119,5	132,2	132,2	10,4	142,6				142,6	142,6	142,6
Нукутский район																			
369	Алтарик	244	1	0	1	2 846	0,4	1,5	95,6	105,9	105,9	8,3	114,2				114,2	114,2	114,2
370	Закулей	327	1	0	1	2 846	0,5	1,5	119,5	132,2	132,2	10,4	142,6				142,6	142,6	142,6
371	Новоленнино	317	1	0	1	2 846	0,5	1,5	119,5	132,2	132,2	10,4	142,6				142,6	142,6	142,6
372	Новонукутское	2 209	1	1	0	3 279	1,0	1,5	275,4	264,4	275,4	21,7	297,1				297,1	297,1	297,1
	Новонукутское		1	1	0	2 846	1,0	1,5	239,0	264,4	264,4	20,8	285,2				285,2	285,2	285,2
373	Нукуты	320	1	0	1	2 846	0,5	1,5	119,5	132,2	132,2	10,4	142,6				142,6	142,6	142,6
374	Первомайское	293	1	0	1	2 846	0,4	1,5	95,6	105,9	105,9	8,3	114,2				114,2	114,2	114,2
375	Хадахан	317	1	0	1	2 846	0,5	1,5	119,5	132,2	132,2	10,4	142,6				142,6	142,6	142,6
376	Хареты	362	1	0	1	2 846	0,5	1,5	119,5	132,2	132,2	10,4	142,6				142,6	142,6	142,6
377	Целинный	237	1	0	1	2 846	0,4	1,5	95,6	105,9	105,9	8,3	114,2				114,2	114,2	114,2
378	Шаратское	359	1	0	1	2 846	0,5	1,5	119,5	132,2	132,2	10,4	142,6				142,6	142,6	142,6
Осинский район																			
379	Бильчир	427	1	0	1	2 846	0,5	1,5	119,5	132,2	132,2	10,4	142,6				142,6	142,6	142,6
380	Бурят-Янгуты	263	1	0	1	2 846	0,4	1,5	95,6	105,9	105,9	8,3	114,2				114,2	114,2	114,2
381	Ирхдей	169	1	0	1	2 846	0,4	1,5	95,6	105,9	105,9	8,3	114,2				114,2	114,2	114,2
382	Каха-Онгойское	282	1	0	1	2 846	0,4	1,5	95,6	105,9	105,9	8,3	114,2				114,2	114,2	114,2
383	Майск	270	1	0	1	2 846	0,4	1,5	95,6	105,9	105,9	8,3	114,2				114,2	114,2	114,2
384	Ново-Леннино	307	1	0	1	2 846	0,5	1,5	119,5	132,2	132,2	10,4	142,6				142,6	142,6	142,6
385	Обуса	213	1	0	1	2 846	0,4	1,5	95,6	105,9	105,9	8,3	114,2				114,2	114,2	114,2
386	Оса	1 439	1	1	0	2 846	1,0	1,5	239,0	264,4	264,4	20,8	285,2				285,2	285,2	285,2
387	Поселок "Приморский"	369	1	0	1	2 846	0,5	1,5	119,5	132,2	132,2	10,4	142,6				142,6	142,6	142,6
388	Русские Янгуты	310	1	0	1	2 846	0,5	1,5	119,5	132,2	132,2	10,4	142,6				142,6	142,6	142,6
389	Улейское	260	1	0	1	2 846	0,4	1,5	95,6	105,9	105,9	8,3	114,2				114,2	114,2	114,2
390	Усть-Алтан	212	1	0	1	2 846	0,4	1,5	95,6	105,9	105,9	8,3	114,2				114,2	114,2	114,2
Эхирит-Булагатский район																			
391	Алужинское	265	1	0	1	2 846	0,4	1,5	95,6	105,9	105,9	8,3	114,2				114,2	114,2	114,2
392	Ахинское	274	1	0	1	2 846	0,4	1,5	95,6	105,9	105,9	8,3	114,2				114,2	114,2	114,2
393	Гаханское	385	1	0	1	2 846	0,5	1,5	119,5	132,2	132,2	10,4	142,6				142,6	142,6	142,6

№ п/п	Наименование органов местного самоуправления, на территории которых отсутствуют военные комиссариаты	Количество граждан, состоящих на первичном воинском учете (человек)	Количество военно-учетных работников органов местного самоуправления			Должностной оклад военного - учетного работника (руб.)	Ставка военного - учетного работника	Районный коэффициент + процентная надбавка на непрерывный стаж работы в районах Крайнего Севера	Годовой фонд оплаты труда по Указу № 246-уг (гр. 6*43*гр.8*1,302*гр.7)	Годовой фонд оплаты труда по МРОТ (11.280*12*гр.8*1,302*гр.7)	Годовой фонд оплаты труда (макс (гр.9;гр.10))	Расходы на материально-техническое обеспечение военно-учетных работников (гр.11*7,87%)	Объем субвенции без компенсации стоимости проезда (гр.11 + гр.12)	Расходы на выплату компенсации стоимости проезда в отпуск и обратно военным - учетным работникам, проживающим в районах Крайнего Севера на 2019 год	Расходы на выплату компенсации стоимости проезда в отпуск и обратно военным - учетным работникам, проживающим в районах Крайнего Севера на 2020 год	Расходы на выплату компенсации стоимости проезда в отпуск и обратно военным - учетным работникам, проживающим в районах Крайнего Севера на 2021 год	Объем субвенции на 2019 год (гр.13+гр.14)	Объем субвенции на 2020 год (гр.13+гр.15)	Объем субвенции на 2021 год (гр.13+гр.16)
			в том числе																
			всего	освобожденных	по совместительству														
394	Захальское	256	1	0	1	2 846	0,4	1,5	95,6	105,9	105,9	8,3	114,2				114,2	114,2	114,2
395	Капсальское	122	1	0	1	2 846	0,4	1,5	95,6	105,9	105,9	8,3	114,2				114,2	114,2	114,2
396	Корсукское	309	1	0	1	2 846	0,5	1,5	119,5	132,2	132,2	10,4	142,6				142,6	142,6	142,6
397	Кудункунское	393	1	0	1	2 846	0,5	1,5	119,5	132,2	132,2	10,4	142,6				142,6	142,6	142,6
398	Ново-Николаевское	189	1	0	1	2 846	0,4	1,5	95,6	105,9	105,9	8,3	114,2				114,2	114,2	114,2
399	Олойское	248	1	0	1	2 846	0,4	1,5	95,6	105,9	105,9	8,3	114,2				114,2	114,2	114,2
400	Тугугуйское	217	1	0	1	2 846	0,4	1,5	95,6	105,9	105,9	8,3	114,2				114,2	114,2	114,2
401	Харазаргайское	227	1	0	1	2 846	0,4	1,5	95,6	105,9	105,9	8,3	114,2				114,2	114,2	114,2
402	Харатское	287	1	0	1	2 846	0,4	1,5	95,6	105,9	105,9	8,3	114,2				114,2	114,2	114,2

Примечание:

Заработная плата военно-учетных работников рассчитана в соответствии со статьей 133 Трудового кодекса Российской Федерации не ниже минимального размера оплаты труда (11 280 руб. с 01.01.2019)

Министр финансов Иркутской области



Н.В. Бояринова

Исп. О.И. Рафeyчикова

Верхний предел государственного внутреннего долга Иркутской области

Верхний предел государственного внутреннего долга Иркутской области планируется в размере:

на 1 января 2020 года 25 276 344,7 тыс. рублей, в том числе верхний предел долга по государственным гарантиям Иркутской области – 0 тыс. рублей;

на 1 января 2021 года 27 912 809,1 тыс. рублей, в том числе верхний предел долга по государственным гарантиям Иркутской области – 0 тыс. рублей;

на 1 января 2022 года 28 209 402,0 тыс. рублей, в том числе верхний предел долга по государственным гарантиям Иркутской области – 0 тыс. рублей;

Структура верхнего предела государственного долга Иркутской области по состоянию на 1 января 2020 года, на 1 января 2021 года и на 1 января 2022 года представлена в таблице:

Наименование видов государственных заимствований	Верхний предел государственного долга на 1 января 2020 года		Верхний предел государственного долга на 1 января 2021 года		Верхний предел государственного долга на 1 января 2022 года	
	Сумма, тыс. рублей	% к общему объему	Сумма, тыс. рублей	% к общему объему	Сумма, тыс. рублей	% к общему объему
Кредиты кредитных организаций	10 299 097,7	41	11 843 902,1	42	13 857 175,0	48
Государственные облигации Иркутской области	8 000 000,0	32	9 700 000,0	35	9 200 000,0	33
Бюджетные кредиты, полученные от других бюджетов бюджетной системы РФ	6 977 247,0	27	6 368 907,0	23	5 152 227,0	19
Итого	25 276 344,7	100	27 912 809,1	100	28 209 402,0	100

Министр финансов Иркутской области



Н.В. Бояринова

Оценка ожидаемого исполнения областного бюджета в 2018 году

(тыс. рублей)

Показатель	КБК	Закон Иркутской области от 18.12.2017 № 98-ОЗ "Об областном бюджете на 2018 год и на плановый период 2019 и 2020 годов" (в ред. от 18.10.2018 № 79-ОЗ)	Ожидаемая оценка	Процент исполнения
НАЛОГОВЫЕ И НЕНАЛОГОВЫЕ ДОХОДЫ	1 00 00000 00 0000 000	125 672 939,3	125 672 939,3	100,0
НАЛОГИ НА ПРИБЫЛЬ, ДОХОДЫ	1 01 00000 00 0000 000	91 313 693,0	91 313 693,0	100,0
Налог на прибыль организаций	1 01 01000 00 0000 110	55 277 111,0	55 277 111,0	100,0
Налог на доходы физических лиц	1 01 02000 01 0000 110	36 036 582,0	36 036 582,0	100,0
НАЛОГИ НА ТОВАРЫ (РАБОТЫ, УСЛУГИ), РЕАЛИЗУЕМЫЕ НА ТЕРРИТОРИИ РОССИЙСКОЙ ФЕДЕРАЦИИ	1 03 00000 00 0000 000	8 320 506,3	8 320 506,3	100,0
Акцизы по подакцизным товарам (продукции), производимым на территории Российской Федерации	1 03 02000 01 0000 110	8 320 506,3	8 320 506,3	100,0
НАЛОГИ НА СОВОКУПНЫЙ ДОХОД	1 05 00000 00 0000 000	4 069 434,0	4 069 434,0	100,0
Налог, взимаемый в связи с применением упрощенной системы налогообложения	1 05 01000 00 0000 110	4 069 434,0	4 069 434,0	100,0
НАЛОГИ НА ИМУЩЕСТВО	1 06 00000 00 0000 000	16 359 563,0	16 359 563,0	100,0
Налог на имущество организаций	1 06 02000 02 0000 110	14 164 115,0	14 164 115,0	100,0
Транспортный налог	1 06 04000 02 0000 110	2 193 731,0	2 193 731,0	100,0
Налог на игорный бизнес	1 06 05000 02 0000 110	1 717,0	1 717,0	100,0
НАЛОГИ, СБОРЫ И РЕГУЛЯРНЫЕ ПЛАТЕЖИ ЗА ПОЛЬЗОВАНИЕ ПРИРОДНЫМИ РЕСУРСАМИ	1 07 00000 00 0000 000	1 864 368,0	1 864 368,0	100,0
Налог на добычу полезных ископаемых	1 07 01000 01 0000 110	1 842 867,0	1 842 867,0	100,0
Сборы за пользование объектами животного мира и за пользование объектами водных биологических ресурсов	1 07 04000 01 0000 110	21 501,0	21 501,0	100,0
ГОСУДАРСТВЕННАЯ ПОШЛИНА	1 08 00000 00 0000 000	428 532,5	428 532,5	100,0
Государственная пошлина за совершение действий, связанных с приобретением гражданства Российской Федерации или выходом из гражданства Российской Федерации, а также с въездом в Российскую Федерацию или выездом из Российской Федерации	1 08 06000 01 0000 110	7 700,0	7 700,0	100,0
Государственная пошлина за государственную регистрацию, а также за совершение прочих юридически значимых действий	1 08 07000 01 0000 110	420 832,5	420 832,5	100,0
ЗАДОЛЖЕННОСТЬ И ПЕРЕРАСЧЕТЫ ПО ОТМЕНЕННЫМ НАЛОГАМ, СБОРАМ И ИНЫМ ОБЯЗАТЕЛЬНЫМ ПЛАТЕЖАМ	1 09 00000 00 0000 000	14,9	14,9	100,0
Налоги на имущество	1 09 04000 00 0000 110	27,6	27,6	100,0
Прочие налоги и сборы (по отмененным налогам и сборам субъектов Российской Федерации)	1 09 06000 02 0000 110	4,9	4,9	100,0
Налог, взимаемый в виде стоимости патента в связи с применением упрощенной системы налогообложения	1 09 11000 02 0000 110	-17,6	-17,6	100,0
ДОХОДЫ ОТ ИСПОЛЬЗОВАНИЯ ИМУЩЕСТВА, НАХОДЯЩЕГОСЯ В ГОСУДАРСТВЕННОЙ И МУНИЦИПАЛЬНОЙ СОБСТВЕННОСТИ	1 11 00000 00 0000 000	256 966,0	256 966,0	100,0
Доходы в виде прибыли, приходящейся на доли в уставных (складочных) капиталах хозяйственных товариществ и обществ, или дивидендов по акциям, принадлежащим Российской Федерации, субъектам Российской Федерации или муниципальным образованиям	1 11 01000 00 0000 120	125 060,0	125 060,0	100,0
Проценты, полученные от предоставления бюджетных кредитов внутри страны	1 11 03000 00 0000 120	28 950,0	28 950,0	100,0
Доходы, получаемые в виде арендной либо иной платы за передачу в возмездное пользование государственного и муниципального имущества (за исключением имущества бюджетных и автономных учреждений, а также имущества государственных и муниципальных унитарных предприятий, в том числе казенных)	1 11 05000 00 0000 120	101 960,0	101 960,0	100,0
Плата по соглашениям об установлении сервитута в отношении земельных участков, находящихся в государственной или муниципальной собственности	1 11 05300 00 0000 120	596,0	596,0	100,0
Платежи от государственных и муниципальных унитарных предприятий	1 11 07000 00 0000 120	400,0	400,0	100,0
ПЛАТЕЖИ ПРИ ПОЛЬЗОВАНИИ ПРИРОДНЫМИ РЕСУРСАМИ	1 12 00000 00 0000 000	1 996 582,4	1 996 582,4	100,0
Плата за негативное воздействие на окружающую среду	1 12 01000 01 0000 120	196 377,0	196 377,0	100,0
Платежи при пользовании недрами	1 12 02000 00 0000 120	310 382,4	310 382,4	100,0
Плата за использование лесов	1 12 04000 00 0000 120	1 489 823,0	1 489 823,0	100,0
ДОХОДЫ ОТ ОКАЗАНИЯ ПЛАТНЫХ УСЛУГ И КОМПЕНСАЦИИ ЗАТРАТ ГОСУДАРСТВА	1 13 00000 00 0000 000	126 154,1	126 154,1	100,0
Доходы от оказания платных услуг (работ)	1 13 01000 00 0000 130	6 847,3	6 847,3	100,0
Доходы от компенсации затрат государства	1 13 02000 00 0000 130	119 306,8	119 306,8	100,0
ДОХОДЫ ОТ ПРОДАЖИ МАТЕРИАЛЬНЫХ И НЕМАТЕРИАЛЬНЫХ АКТИВОВ	1 14 00000 00 0000 000	122 832,0	122 832,0	100,0
Доходы от реализации имущества, находящегося в государственной и муниципальной собственности (за исключением движимого имущества бюджетных и автономных учреждений, а также имущества государственных и муниципальных унитарных предприятий, в том числе казенных)	1 14 02000 00 0000 000	122 832,0	122 832,0	100,0
АДМИНИСТРАТИВНЫЕ ПЛАТЕЖИ И СБОРЫ	1 15 00000 00 0000 000	4 572,5	4 572,5	100,0
Платежи, взимаемые государственными и муниципальными органами (организациями) за выполнение определенных функций	1 15 02000 00 0000 140	4 500,0	4 500,0	100,0

Показатель	КБК	Закон Иркутской области от 18.12.2017 № 98-ОЗ "Об областном бюджете на 2018 год и на плановый период 2019 и 2020 годов" (в ред. от 18.10.2018 № 79-ОЗ)	Ожидаемая оценка	Процент исполнения
Сборы, вносимые заказчиками документации, подлежащей государственной экологической экспертизе, рассчитанные в соответствии со сметой расходов на проведение государственной экологической экспертизы	1 15 07000 01 0000 140	72,5	72,5	
ШТРАФЫ, САНКЦИИ, ВОЗМЕЩЕНИЕ УЩЕРБА	1 16 00000 00 0000 000	790 355,6	790 355,6	100,0
Денежные взыскания (штрафы) за нарушение антимонопольного законодательства в сфере конкуренции на товарных рынках, защиты конкуренции на рынке финансовых услуг, законодательства о естественных монополиях и законодательства о государственном регулировании цен (тарифов)	1 16 02000 00 0000 140	1 500,0	1 500,0	100,0
Денежные взыскания (штрафы) за нарушение бюджетного законодательства Российской Федерации	1 16 18000 00 0000 140	140,0	140,0	100,0
Денежные взыскания (штрафы) и иные суммы, взыскиваемые с лиц, виновных в совершении преступлений, и в возмещение ущерба имуществу	1 16 21000 00 0000 140	1 927,4	1 927,4	100,0
Доходы от возмещения ущерба при возникновении страховых случаев	1 16 23000 00 0000 140	24,4	24,4	100,0
Денежные взыскания (штрафы) за нарушение законодательства Российской Федерации о недрах, об особо охраняемых природных территориях, об охране и использовании животного мира, об экологической экспертизе, в области охраны окружающей среды, о рыболовстве и сохранении водных биологических ресурсов, земельного законодательства, лесного законодательства, водного законодательства	1 16 25000 00 0000 140	207,5	207,5	100,0
Денежные взыскания (штрафы) за нарушение законодательства о рекламе	1 16 26000 01 0000 140	3 219,1	3 219,1	100,0
Денежные взыскания (штрафы) за нарушение законодательства Российской Федерации о пожарной безопасности	1 16 27000 01 0000 140	14 017,8	14 017,8	100,0
Денежные взыскания (штрафы) за правонарушения в области дорожного движения	1 16 30000 01 0000 140	705 881,0	705 881,0	100,0
Денежные взыскания, налагаемые в возмещение ущерба, причиненного в результате незаконного или нецелевого использования бюджетных средств	1 16 32000 00 0000 140	15,0	15,0	100,0
Денежные взыскания (штрафы) за нарушение законодательства Российской Федерации о контрактной системе в сфере закупок товаров, работ, услуг для обеспечения государственных и муниципальных нужд	1 16 33000 00 0000 140	1 260,3	1 260,3	100,0
Поступления сумм в возмещение вреда, причиняемого автомобильным дорогам транспортными средствами, осуществляющими перевозки тяжеловесных и (или) крупногабаритных грузов	1 16 37000 00 0000 140	12 600,3	12 600,3	100,0
Денежные взыскания (штрафы) за нарушение условий договоров (соглашений) о предоставлении бюджетных кредитов	1 16 42000 00 0000 140	9 461,8	9 461,8	100,0
Поступления сумм в возмещение ущерба в связи с нарушением исполнителем (подрядчиком) условий государственных контрактов или иных договоров, финансируемых за счет средств дорожных фондов, либо в связи с уклонением от заключения таких контрактов или иных договоров	1 16 46000 00 0000 140	2 500,0	2 500,0	100,0
Денежные взыскания (штрафы) за нарушение условий договоров (соглашений) о предоставлении субсидий	1 16 49000 00 0000 140	443,2	443,2	100,0
Прочие поступления от денежных взысканий (штрафов) и иных сумм в возмещение ущерба	1 16 90000 00 0000 140	37 157,8	37 157,8	100,0
ПРОЧИЕ НЕНАЛОГОВЫЕ ДОХОДЫ	1 17 00000 00 0000 000	19 365,0	19 365,0	100,0
Прочие неналоговые доходы	1 17 05000 00 0000 180	19 365,0	19 365,0	100,0
БЕЗВОЗМЕДНЫЕ ПОСТУПЛЕНИЯ	2 00 00000 00 0000 000	23 947 866,1	23 947 866,1	100,0
Безвозмездные поступления от других бюджетов бюджетной системы Российской Федерации	2 02 00000 00 0000 000	23 732 024,0	23 732 024,0	100,0
Дотации бюджетам бюджетной системы Российской Федерации	2 02 10000 00 0000 151	9 713 694,0	9 713 694,0	100,0
Субсидии бюджетам бюджетной системы Российской Федерации (межбюджетные субсидии)	2 02 20000 00 0000 151	5 570 520,6	5 570 520,6	100,0
Субвенции бюджетам бюджетной системы Российской Федерации	2 02 30000 00 0000 151	6 484 731,7	6 484 731,7	100,0
Иные межбюджетные трансферты	2 02 40000 00 0000 151	1 963 077,7	1 963 077,7	100,0
Безвозмездные поступления от государственных (муниципальных) организаций	2 03 00000 00 0000 000	152 964,5	152 964,5	100,0
Безвозмездные поступления от негосударственных организаций	2 04 00000 00 0000 000	750,0	750,0	100,0
Прочие безвозмездные поступления	2 07 00000 00 0000 000	119 419,9	119 419,9	100,0
Доходы бюджетов бюджетной системы российской федерации от возврата бюджетами бюджетной системы российской федерации и организациями остатков субсидий, субвенций и иных межбюджетных трансфертов, имеющих целевое назначение, прошлых лет	2 18 00000 00 0000 000	171 976,7	171 976,7	100,0
Возврат остатков субсидий, субвенций и иных межбюджетных трансфертов, имеющих целевое назначение, прошлых лет	2 19 00000 00 0000 000	-229 269,0	-229 269,0	100,0
Доходы бюджета - ИТОГО		149 620 805,4	149 620 805,4	100,0
РАСХОДЫ				
ОБЩЕГОСУДАРСТВЕННЫЕ ВОПРОСЫ	0100	5 234 544,9	5 234 544,9	100,0
Функционирование высшего должностного лица субъекта Российской Федерации и муниципального образования	0102	8 664,4	8 664,4	100,0
Функционирование законодательных (представительных) органов государственной власти и представительных органов муниципальных образований	0103	346 874,5	346 874,5	100,0

Показатель	КБК	Закон Иркутской области от 18.12.2017 № 98-ОЗ "Об областном бюджете на 2018 год и на плановый период 2019 и 2020 годов" (в ред. от 18.10.2018 № 79-ОЗ)	Ожидаемая оценка	Процент исполнения
Функционирование Правительства Российской Федерации, высших исполнительных органов государственной власти субъектов Российской Федерации, местных администраций	0104	369 150,2	369 150,2	100,0
Судебная система	0105	583 291,1	583 291,1	100,0
Обеспечение деятельности финансовых, налоговых и таможенных органов и органов финансового (финансово-бюджетного) надзора	0106	327 387,2	327 387,2	100,0
Обеспечение проведения выборов и референдумов	0107	392 517,6	392 517,6	100,0
Резервные фонды	0111	48 412,4	48 412,4	100,0
Прикладные научные исследования в области общегосударственных вопросов	0112	7 423,4	7 423,4	100,0
Другие общегосударственные вопросы	0113	3 150 824,1	3 150 824,1	100,0
НАЦИОНАЛЬНАЯ ОБОРОНА	0200	156 965,7	156 965,7	100,0
Мобилизационная и вневойсковая подготовка	0203	68 792,5	68 792,5	100,0
Мобилизационная подготовка экономики	0204	88 173,2	88 173,2	100,0
НАЦИОНАЛЬНАЯ БЕЗОПАСНОСТЬ И ПРАВООХРАНИТЕЛЬНАЯ ДЕЯТЕЛЬНОСТЬ	0300	1 354 545,3	1 354 545,3	100,0
Защита населения и территории от чрезвычайных ситуаций природного и техногенного характера, гражданская оборона	0309	259 375,1	259 375,1	100,0
Обеспечение пожарной безопасности	0310	1 035 579,2	1 035 579,2	100,0
Миграционная политика	0311	2 922,9	2 922,9	100,0
Другие вопросы в области национальной безопасности и правоохранительной деятельности	0314	56 668,1	56 668,1	100,0
НАЦИОНАЛЬНАЯ ЭКОНОМИКА	0400	17 503 025,0	17 503 025,0	100,0
Общэкономические вопросы	0401	879 836,9	879 836,9	100,0
Сельское хозяйство и рыболовство	0405	3 734 346,8	3 734 346,8	100,0
Водное хозяйство	0406	259 214,8	259 214,8	100,0
Лесное хозяйство	0407	1 767 340,6	1 767 340,6	100,0
Транспорт	0408	1 157 886,3	1 157 886,3	100,0
Дорожное хозяйство (дорожные фонды)	0409	8 805 386,0	8 805 386,0	100,0
Связь и информатика	0410	91 423,0	91 423,0	100,0
Прикладные научные исследования в области национальной экономики	0411	53 463,0	53 463,0	100,0
Другие вопросы в области национальной экономики	0412	754 127,6	754 127,6	100,0
ЖИЛИЩНО-КОММУНАЛЬНОЕ ХОЗЯЙСТВО	0500	9 046 838,1	9 046 838,1	100,0
Жилищное хозяйство	0501	1 047 562,4	1 047 562,4	100,0
Коммунальное хозяйство	0502	6 709 951,3	6 709 951,3	100,0
Благоустройство	0503	1 058 474,3	1 058 474,3	100,0
Другие вопросы в области жилищно-коммунального хозяйства	0505	230 850,1	230 850,1	100,0
ОХРАНА ОКРУЖАЮЩЕЙ СРЕДЫ	0600	628 557,1	628 557,1	100,0
Сбор, удаление отходов и очистка сточных вод	0602	2 950,0	2 950,0	100,0
Другие вопросы в области охраны окружающей среды	0605	625 607,1	625 607,1	100,0
ОБРАЗОВАНИЕ	0700	48 156 137,2	48 156 137,2	100,0
Дошкольное образование	0701	14 588 807,8	14 588 807,8	100,0
Общее образование	0702	27 032 328,3	27 032 328,3	100,0
Дополнительное образование детей	0703	359 691,1	359 691,1	100,0
Среднее профессиональное образование	0704	4 639 697,5	4 639 697,5	100,0
Профессиональная подготовка, переподготовка и повышение квалификации	0705	168 598,0	168 598,0	100,0
Молодежная политика и оздоровление детей	0707	815 291,8	815 291,8	100,0
Другие вопросы в области образования	0709	551 722,7	551 722,7	100,0
КУЛЬТУРА И КИНЕМАТОГРАФИЯ	0800	2 493 855,4	2 493 855,4	100,0
Культура	0801	2 398 765,5	2 398 765,5	100,0
Другие вопросы в области культуры, кинематографии	0804	95 089,9	95 089,9	100,0
ЗДРАВООХРАНЕНИЕ	0900	12 396 515,5	12 396 515,5	100,0
Стационарная медицинская помощь	0901	5 628 218,9	5 628 218,9	100,0
Амбулаторная помощь	0902	2 980 404,6	2 980 404,6	100,0
Медицинская помощь в дневных стационарах всех типов	0903	56 438,2	56 438,2	100,0
Скорая медицинская помощь	0904	412 983,2	412 983,2	100,0
Санаторно-оздоровительная помощь	0905	48 441,8	48 441,8	100,0
Заготовка, переработка, хранение и обеспечение безопасности донорской крови и ее компонентов	0906	375 134,8	375 134,8	100,0

Показатель	КБК	Закон Иркутской области от 18.12.2017 № 98-ОЗ "Об областном бюджете на 2018 год и на плановый период 2019 и 2020 годов" (в ред. от 18.10.2018 № 79-ОЗ)	Ожидаемая оценка	Процент исполнения
Другие вопросы в области здравоохранения	0909	2 894 894,0	2 894 894,0	100,0
СОЦИАЛЬНАЯ ПОЛИТИКА	1000	43 071 611,0	43 071 611,0	100,0
Пенсионное обеспечение	1001	211 133,7	211 133,7	100,0
Социальное обслуживание населения	1002	6 240 801,3	6 240 801,3	100,0
Социальное обеспечение населения	1003	27 142 495,4	27 142 495,4	100,0
Охрана семьи и детства	1004	7 851 028,5	7 851 028,5	100,0
Другие вопросы в области социальной политики	1006	1 626 152,1	1 626 152,1	100,0
ФИЗИЧЕСКАЯ КУЛЬТУРА И СПОРТ	1100	2 048 574,0	2 048 574,0	100,0
Физическая культура	1101	776 565,0	776 565,0	100,0
Массовый спорт	1102	1 054 621,5	1 054 621,5	100,0
Спорт высших достижений	1103	147 232,1	147 232,1	100,0
Другие вопросы в области физической культуры и спорта	1105	70 155,4	70 155,4	100,0
СРЕДСТВА МАССОВОЙ ИНФОРМАЦИИ	1200	100 756,1	100 756,1	100,0
Периодическая печать и издательства	1202	42 117,1	42 117,1	100,0
Другие вопросы в области средств массовой информации	1204	58 639,0	58 639,0	100,0
ОБСЛУЖИВАНИЕ ГОСУДАРСТВЕННОГО И МУНИЦИПАЛЬНОГО ДОЛГА	1300	511 812,0	511 812,0	100,0
Обслуживание государственного внутреннего и муниципального долга	1301	511 812,0	511 812,0	100,0
МЕЖБЮДЖЕТНЫЕ ТРАНСФЕРТЫ ОБЩЕГО ХАРАКТЕРА БЮДЖЕТАМ БЮДЖЕТНОЙ СИСТЕМЫ РОССИЙСКОЙ ФЕДЕРАЦИИ	1400	10 198 999,0	10 198 999,0	100,0
Дотации на выравнивание бюджетной обеспеченности субъектов Российской Федерации и муниципальных образований	1401	2 777 598,1	2 777 598,1	100,0
Иные дотации	1402	2 347 492,2	2 347 492,2	100,0
Прочие межбюджетные трансферты общего характера	1403	5 073 908,7	5 073 908,7	100,0
ИТОГО РАСХОДОВ	9600	152 902 736,3	152 902 736,3	100,0
ДЕФИЦИТ (ПРОФИЦИТ)		-3 281 930,9	-3 281 930,9	100,0
Источники внутреннего финансирования дефицита бюджета	000 01 00 00 00 00 0000 000	3 281 930,9	3 281 930,9	100,0
Кредиты кредитных организаций в валюте Российской Федерации	000 01 02 00 00 00 0000 000	2 748 352,0	2 748 352,0	100,0
Получение кредитов от кредитных организаций в валюте Российской Федерации	000 01 02 00 00 00 0000 700	13 221 096,9	13 221 096,9	100,0
Получение кредитов от кредитных организаций бюджетами субъектов Российской Федерации в валюте Российской Федерации	810 01 02 00 00 02 0000 710	13 221 096,9	13 221 096,9	100,0
Погашение кредитов, предоставленных кредитными организациями в валюте Российской Федерации	000 01 02 00 00 00 0000 800	-10 472 744,9	-10 472 744,9	100,0
Погашение бюджетами субъектов Российской Федерации кредитов от кредитных организаций в валюте Российской Федерации	810 01 02 00 00 02 0000 810	-10 472 744,9	-10 472 744,9	100,0
Бюджетные кредиты от других бюджетов бюджетной системы Российской Федерации	000 01 03 00 00 00 0000 000	-304 170,0	-304 170,0	100,0
Бюджетные кредиты от других бюджетов бюджетной системы Российской Федерации в валюте Российской Федерации	000 01 03 01 00 00 0000 000	-304 170,0	-304 170,0	100,0
Получение бюджетных кредитов от других бюджетов бюджетной системы Российской Федерации в валюте Российской Федерации	000 01 03 01 00 00 0000 700	10 472 744,9	10 472 744,9	100,0
Получение кредитов от других бюджетов бюджетной системы Российской Федерации бюджетами субъектов Российской Федерации в валюте Российской Федерации	810 01 03 01 00 02 0000 710	10 472 744,9	10 472 744,9	100,0
Погашение бюджетных кредитов, полученных от других бюджетов бюджетной системы Российской Федерации в валюте Российской Федерации	000 01 03 01 00 00 0000 800	-10 776 914,9	-10 776 914,9	100,0
Погашение бюджетами субъектов Российской Федерации кредитов от других бюджетов бюджетной системы Российской Федерации в валюте Российской Федерации	810 01 03 01 00 02 0000 810	-10 776 914,9	-10 776 914,9	100,0
Изменение остатков средств на счетах по учету средств бюджетов	000 01 05 00 00 00 0000 000	881 412,4	881 412,4	100,0
Увеличение остатков средств бюджетов	000 01 05 00 00 00 0000 500	-173 770 592,0	-173 770 592,0	100,0
Увеличение прочих остатков средств бюджетов	000 01 05 02 00 00 0000 500	-173 770 592,0	-173 770 592,0	100,0
Увеличение прочих остатков денежных средств бюджетов	000 01 05 02 01 00 0000 510	-173 770 592,0	-173 770 592,0	100,0
Увеличение прочих остатков денежных средств бюджетов субъектов Российской Федерации	000 01 05 02 01 02 0000 510	-173 770 592,0	-173 770 592,0	100,0
Уменьшение остатков средств бюджетов	000 01 05 00 00 00 0000 600	174 652 004,4	174 652 004,4	100,0
Уменьшение прочих остатков средств бюджетов	000 01 05 02 00 00 0000 600	174 652 004,4	174 652 004,4	100,0
Уменьшение прочих остатков денежных средств бюджетов	000 01 05 02 01 00 0000 610	174 652 004,4	174 652 004,4	100,0
Уменьшение прочих остатков денежных средств бюджетов субъектов Российской Федерации	000 01 05 02 01 02 0000 610	174 652 004,4	174 652 004,4	100,0

Показатель	КБК	Закон Иркутской области от 18.12.2017 № 98-ОЗ "Об областном бюджете на 2018 год и на плановый период 2019 и 2020 годов" (в ред. от 18.10.2018 № 79-ОЗ)	Ожидаемая оценка	Процент исполнения
Иные источники внутреннего финансирования дефицитов бюджетов	000 01 06 00 00 00 0000 000	-43 663,5	-43 663,5	100,0
Акции и иные формы участия в капитале, находящиеся в государственной и муниципальной собственности	000 01 06 01 00 00 0000 000	20 000,0	20 000,0	100,0
Средства от продажи акций и иных форм участия в капитале, находящихся в государственной и муниципальной собственности	000 01 06 01 00 00 0000 630	20 000,0	20 000,0	100,0
Средства от продажи акций и иных форм участия в капитале, находящихся в собственности субъектов Российской Федерации	813 01 06 01 00 02 0000 630	20 000,0	20 000,0	100,0
Бюджетные кредиты, предоставленные внутри страны в валюте Российской Федерации	000 01 06 05 00 00 0000 000	-63 663,5	-63 663,5	100,0
Возврат бюджетных кредитов, предоставленных внутри страны в валюте Российской Федерации	000 01 06 05 00 00 0000 600	435 944,8	435 944,8	100,0
Возврат бюджетных кредитов, предоставленных юридическим лицам в валюте Российской Федерации	000 01 06 05 01 00 0000 600	1,4	1,4	100,0
Возврат бюджетных кредитов, предоставленных юридическим лицам из бюджетов субъектов Российской Федерации в валюте Российской Федерации	810 01 06 05 01 02 0000 640	1,4	1,4	100,0
Возврат бюджетных кредитов, предоставленных другим бюджетам бюджетной системы Российской Федерации в валюте Российской Федерации	000 01 06 05 02 00 0000 600	435 943,4	435 943,4	100,0
Возврат бюджетных кредитов, предоставленных другим бюджетам бюджетной системы Российской Федерации из бюджетов субъектов Российской Федерации в валюте Российской Федерации	810 01 06 05 02 02 0000 640	435 943,4	435 943,4	100,0
Предоставление бюджетных кредитов внутри страны в валюте Российской Федерации	000 01 06 05 00 00 0000 500	-499 608,3	-499 608,3	100,0
Предоставление бюджетных кредитов другим бюджетам бюджетной системы Российской Федерации в валюте Российской Федерации	000 01 06 05 02 00 0000 500	-499 608,3	-499 608,3	100,0
Предоставление бюджетных кредитов другим бюджетам бюджетной системы Российской Федерации из бюджетов субъектов Российской Федерации в валюте Российской Федерации	810 01 06 05 02 02 0000 540	-499 608,3	-499 608,3	100,0

Министр финансов Иркутской области



Н.В. Бояринова



УКАЗ

ГУБЕРНАТОРА ИРКУТСКОЙ ОБЛАСТИ

25 октября 2018 года

№ 219-уг

Иркутск

О внесении в Законодательное Собрание Иркутской области проекта закона Иркутской области «О бюджете Территориального фонда обязательного медицинского страхования Иркутской области на 2019 год и на плановый период 2020 и 2021 годов»

В соответствии со статьей 44 Закона Иркутской области от 12 января 2010 года № 1-оз «О правовых актах Иркутской области и правотворческой деятельности в Иркутской области», руководствуясь статьей 59 Устава Иркутской области,

ПО С Т А Н О В Л Я Ю:

1. Одобрить прилагаемый проект закона Иркутской области «О бюджете Территориального фонда обязательного медицинского страхования Иркутской области на 2019 год и на плановый период 2020 и 2021 годов» и внести его на рассмотрение Законодательного Собрания Иркутской области.

2. Определить докладчиком министра здравоохранения Иркутской области Ярошенко О.Н.



С.Г. Левченко

ПРОЕКТ
вносится Губернатором
Иркутской области

**ЗАКОН
ИРКУТСКОЙ ОБЛАСТИ**

**О БЮДЖЕТЕ ТЕРРИТОРИАЛЬНОГО ФОНДА ОБЯЗАТЕЛЬНОГО
МЕДИЦИНСКОГО СТРАХОВАНИЯ ИРКУТСКОЙ ОБЛАСТИ
НА 2019 ГОД И НА ПЛАНОВЫЙ ПЕРИОД 2020 И 2021 ГОДОВ**

Статья 1

1. Утвердить основные характеристики бюджета Территориального фонда обязательного медицинского страхования Иркутской области (далее – Фонд) на 2019 год:

1) прогнозируемый общий объем доходов бюджета Фонда в сумме 42 482 598,8 тыс. рублей, в том числе за счет межбюджетных трансфертов, получаемых из бюджета Федерального фонда обязательного медицинского страхования в сумме 41 520 872,3 тыс. рублей, из бюджетов территориальных фондов обязательного медицинского страхования в сумме 758 600,0 тыс. рублей;

2) общий объем расходов бюджета Фонда в сумме 42 482 598,8 тыс. рублей.

2. Утвердить основные характеристики бюджета Фонда на плановый период 2020 и 2021 годов:

1) прогнозируемый общий объем доходов бюджета Фонда на 2020 год в сумме 45 736 179,8 тыс. рублей, в том числе за счет межбюджетных трансфертов, получаемых из бюджета Федерального фонда обязательного медицинского страхования в сумме 44 676 053,3 тыс. рублей, из бюджетов территориальных фондов обязательного медицинского страхования в сумме 857 000,0 тыс. рублей, и на 2021 год в сумме 48 771 000,2 тыс. рублей, в том числе за счет межбюджетных трансфертов, получаемых из бюджета Федерального фонда обязательного медицинского страхования в сумме 47 612 373,7 тыс. рублей, из бюджетов территориальных фондов обязательного медицинского страхования в сумме 955 500,0 тыс. рублей;

2) общий объем расходов бюджета Фонда на 2020 год в сумме 45 736 179,8 тыс. рублей, в том числе условно утвержденные расходы в сумме 26 503,2 тыс. рублей, на 2021 год в сумме 48 771 000,2 тыс. рублей, в том числе условно утвержденные расходы в сумме 57 931,4 тыс. рублей.

Статья 2

1. Утвердить перечень главных администраторов доходов бюджета Фонда согласно приложению 1 к настоящему Закону.

2. Утвердить нормативы распределения доходов между бюджетами бюджетной системы Российской Федерации на 2019 год и на плановый период 2020 и 2021 годов согласно приложению 2 к настоящему Закону.

3. Утвердить перечень главных администраторов источников финансирования дефицита бюджета Фонда согласно приложению 3 к настоящему Закону.

Статья 3

Установить прогнозируемые доходы бюджета Фонда по кодам классификации доходов бюджетов Российской Федерации:

1) на 2019 год согласно приложению 4 к настоящему Закону;

2) на плановый период 2020 и 2021 годов согласно приложению 5 к настоящему Закону.

Статья 4

1. Утвердить распределение бюджетных ассигнований по разделам и подразделам классификации расходов бюджетов:

1) на 2019 год согласно приложению 6 к настоящему Закону;

2) на плановый период 2020 и 2021 годов согласно приложению 7 к настоящему Закону.

2. Утвердить распределение бюджетных ассигнований по разделам, подразделам, целевым статьям (государственным программам Иркутской области и непрограммным направлениям деятельности), группам видов расходов классификации расходов бюджетов:

1) на 2019 год согласно приложению 8 к настоящему Закону;

2) на плановый период 2020 и 2021 годов согласно приложению 9 к настоящему Закону.

3. Установить размер бюджетных ассигнований бюджета Фонда на выполнение территориальной программы обязательного медицинского страхования:

1) на 2019 год в сумме 41 240 759,5 тыс. рублей;

2) на 2020 год в сумме 44 369 437,3 тыс. рублей;

3) на 2021 год в сумме 47 274 329,5 тыс. рублей.

4. Определить, что расходы бюджета Фонда на выполнение территориальной программы обязательного медицинского страхования осуществляются по следующим целевым статьям расходов бюджета Фонда: «Финансовое обеспечение организации обязательного медицинского страхования на территориях субъектов Российской Федерации»,

«Дополнительное финансовое обеспечение организации обязательного медицинского страхования на территории Иркутской области».

Статья 5

1. Утвердить объем межбюджетных трансфертов, получаемых в бюджет Фонда из других бюджетов бюджетной системы Российской Федерации:

- 1) на 2019 год согласно приложению 10 к настоящему Закону;
- 2) на плановый период 2020 и 2021 годов согласно приложению 11 к настоящему Закону.

2. Утвердить объем межбюджетных трансфертов, предоставляемых из бюджета Фонда другим бюджетам бюджетной системы Российской Федерации:

- 1) на 2019 год согласно приложению 12 к настоящему Закону;
- 2) на плановый период 2020 и 2021 годов согласно приложению 13 к настоящему Закону.

Статья 6

1. Установить, что Фонд в 2019 году формирует нормированный страховой запас Фонда в размере 2 500 000,0 тыс. рублей.

2. Установить, что средства нормированного страхового запаса Фонда используются на:

1) дополнительное финансовое обеспечение реализации территориальной программы обязательного медицинского страхования путем предоставления страховой медицинской организации недостающих для оплаты медицинской помощи средств в соответствии с частью 6 статьи 38 Федерального закона от 29 ноября 2010 года № 326-ФЗ «Об обязательном медицинском страховании в Российской Федерации» (далее – Федеральный закон «Об обязательном медицинском страховании в Российской Федерации»);

2) расчеты за медицинскую помощь, оказанную застрахованным лицам за пределами территории субъекта Российской Федерации, в котором выдан полис обязательного медицинского страхования, в части:

а) возмещения другим территориальным фондам обязательного медицинского страхования затрат по оплате стоимости медицинской помощи, оказанной застрахованным лицам за пределами территории Иркутской области, в которой выдан полис обязательного медицинского страхования, в объеме, предусмотренном базовой программой обязательного медицинского страхования;

б) оплаты стоимости медицинской помощи, оказанной медицинскими организациями Иркутской области лицам, застрахованным на территории других субъектов Российской Федерации, с последующим восстановлением средств в состав нормированного страхового запаса Фонда по мере

возмещения затрат другими территориальными фондами обязательного медицинского страхования;

3) финансовое обеспечение мероприятий по организации дополнительного профессионального образования медицинских работников по программам повышения квалификации, а также по приобретению и проведению ремонта медицинского оборудования;

4) финансовое обеспечение мероприятий по ликвидации кадрового дефицита в медицинских организациях, оказывающих первичную медико-санитарную помощь.

3. Нормированный страховой запас Фонда в части средств, используемых на цели, указанные в пункте 3 части 2 настоящей статьи, формируется за счет средств от применения к медицинским организациям санкций за нарушения, выявленные при проведении контроля объемов, сроков, качества и условий предоставления медицинской помощи, согласно части 6.3 статьи 26 Федерального закона «Об обязательном медицинском страховании в Российской Федерации» (далее – средства от применения санкций).

4. Использование средств нормированного страхового запаса Фонда осуществляется в порядке, установленном Федеральным фондом обязательного медицинского страхования.

Статья 7

Установить, что в соответствии с пунктом 8 статьи 217 Бюджетного кодекса Российской Федерации, частью 3 статьи 29 Закона Иркутской области от 23 июля 2008 года № 55-оз «О бюджетном процессе Иркутской области» дополнительными основаниями для внесения изменений в сводную бюджетную роспись бюджета Фонда являются:

1) перераспределение бюджетных ассигнований между группами видов расходов целевой статьи расходов бюджета 52 Д 02 50930 «Финансовое обеспечение организации обязательного медицинского страхования на территориях субъектов Российской Федерации»:

а) по разделу 01 00 «Общегосударственные вопросы» при условии, что увеличение бюджетных ассигнований по соответствующей группе видов расходов не превышает 10 процентов;

б) по разделу 09 00 «Здравоохранение»;

2) наличие остатков средств на 1 января 2019 года, образовавшихся в бюджете Фонда в результате неполного использования в 2018 году средств от применения санкций;

3) поступление средств от применения санкций сверх объемов, утвержденных настоящим Законом по целевой статье расходов бюджета 52 Д 03 80060 «Финансовое обеспечение мероприятий по организации дополнительного профессионального образования медицинских работников по программам повышения квалификации, а также по приобретению и

проведению ремонта медицинского оборудования», без учета остатков средств, указанных в пункте 2 настоящей статьи.

Статья 8

1. Установить, что остатки средств, указанных в пункте 2 статьи 7 настоящего Закона, направляются Фондом в 2019 году на те же цели в соответствии с целевой статьей расходов бюджета 52 Д 03 80060 «Финансовое обеспечение мероприятий по организации дополнительного профессионального образования медицинских работников по программам повышения квалификации, а также по приобретению и проведению ремонта медицинского оборудования» и учитываются в составе нормированного страхового запаса Фонда.

2. Остатки средств бюджета Фонда на 1 января 2019 года в объеме, не превышающем 100 000,0 тыс. рублей, могут направляться в 2019 году на покрытие временных кассовых разрывов, за исключением межбюджетных трансфертов, имеющих целевое назначение.

Статья 9

Установить норматив расходов на ведение дела по обязательному медицинскому страхованию для страховых медицинских организаций, участвующих в реализации территориальной программы обязательного медицинского страхования в Иркутской области, в размере 1,02 процента от суммы средств, поступивших в страховую медицинскую организацию по дифференцированным подушевым нормативам финансового обеспечения обязательного медицинского страхования.

Статья 10

Настоящий Закон вступает в силу с 1 января 2019 года.

Губернатор
Иркутской области

С.Г. Левченко

г. Иркутск

« _____ » _____ 2018 года

№ _____

Приложение 1
к Закону Иркутской области
от

«О бюджете Территориального фонда
обязательного медицинского страхования
Иркутской области на 2019 год
и на плановый период 2020 и 2021 годов»

ПЕРЕЧЕНЬ

**главных администраторов доходов бюджета Территориального фонда
обязательного медицинского страхования Иркутской области**

Код бюджетной классификации Российской Федерации		Наименование главного администратора доходов
главного админис тратора доходов	доходов бюджета Территориального фонда обязательного медицинского страхования Иркутской области	
1	2	3
161		Управление Федеральной антимонопольной службы по Иркутской области
161	1 16 33090 09 0000 140	Денежные взыскания (штрафы) за нарушение законодательства Российской Федерации о контрактной системе в сфере закупок товаров, работ, услуг для обеспечения государственных и муниципальных нужд, зачисляемые в бюджеты территориальных фондов обязательного медицинского страхования
395		Территориальный фонд обязательного медицинского страхования Иркутской области

1	2	3
395	1 13 01999 09 0000 130	Прочие доходы бюджетов территориальных фондов обязательного медицинского страхования от оказания платных услуг (работ)
395	1 13 02999 09 0000 130	Прочие доходы от компенсации затрат бюджетов территориальных фондов обязательного медицинского страхования
395	1 16 20040 09 0000 140	Денежные взыскания (штрафы) за нарушение законодательства Российской Федерации о государственных внебюджетных фондах и о конкретных видах обязательного социального страхования, бюджетного законодательства (в части бюджетов территориальных фондов обязательного медицинского страхования)
395	1 16 21090 09 0000 140	Денежные взыскания (штрафы) и иные суммы, взыскиваемые с лиц, виновных в совершении преступлений, и в возмещение ущерба имуществу, зачисляемые в бюджеты территориальных фондов обязательного медицинского страхования
395	1 16 23091 09 0000 140	Доходы от возмещения ущерба при возникновении страховых случаев по обязательному страхованию гражданской ответственности, когда выгодоприобретателями выступают получатели средств бюджетов территориальных фондов обязательного медицинского страхования

1	2	3
395	1 16 23092 09 0000 140	Доходы от возмещения ущерба при возникновении иных страховых случаев, когда выгодоприобретателями выступают получатели средств территориальных фондов обязательного медицинского страхования
395	1 16 32000 09 0000 140	Денежные взыскания, налагаемые в возмещение ущерба, причиненного в результате незаконного или нецелевого использования бюджетных средств (в части территориальных фондов обязательного медицинского страхования)
395	1 16 33090 09 0000 140	Денежные взыскания (штрафы) за нарушение законодательства Российской Федерации о контрактной системе в сфере закупок товаров, работ, услуг для обеспечения государственных и муниципальных нужд, зачисляемые в бюджеты территориальных фондов обязательного медицинского страхования
395	1 16 90090 09 0000 140	Прочие поступления от денежных взысканий (штрафов) и иных сумм в возмещение ущерба, зачисляемые в бюджеты территориальных фондов обязательного медицинского страхования
395	1 17 01090 09 0000 180	Невыясненные поступления, зачисляемые в бюджеты территориальных фондов обязательного медицинского страхования
395	1 17 06040 09 0000 180	Прочие неналоговые поступления в территориальные фонды обязательного медицинского страхования

1	2	3
395	1 18 02900 09 0000 150	Поступления в бюджеты территориальных фондов обязательного медицинского страхования (перечисления из бюджетов территориальных фондов обязательного медицинского страхования) по урегулированию расчетов между бюджетами бюджетной системы Российской Федерации по распределенным доходам
	2 00 00000 00 0000 000	Безвозмездные поступления <1>,<2>

<1> В части доходов, зачисляемых в бюджет Территориального фонда обязательного медицинского страхования Иркутской области.

<2> Администрирование поступлений по всем подгруппам, статьям, подстатьям, элементам соответствующей группы кода вида доходов и кодам подвидов доходов осуществляется главным администратором, указанным в группировочном коде бюджетной классификации.

Приложение 2
к Закону Иркутской области
от

«О бюджете Территориального фонда
обязательного медицинского страхования
Иркутской области на 2019 год
и на плановый период 2020 и 2021 годов»

НОРМАТИВЫ
распределения доходов между бюджетами
бюджетной системы Российской Федерации на 2019 год
и на плановый период 2020 и 2021 годов

(в процентах)

Наименование дохода	Код бюджетной классификации Российской Федерации	Бюджет Территориального фонда обязательного медицинского страхования Иркутской области
1	2	3
Невыясненные поступления, зачисляемые в бюджеты территориальных фондов обязательного медицинского страхования	1 17 01090 09 0000 180	100

Приложение 3
к Закону Иркутской области
от

«О бюджете Территориального фонда
обязательного медицинского страхования
Иркутской области на 2019 год
и на плановый период 2020 и 2021 годов»

ПЕРЕЧЕНЬ

**главных администраторов источников финансирования дефицита
бюджета Территориального фонда обязательного медицинского
страхования Иркутской области**

Код главы	Код группы, подгруппы, статьи и вида источника	Наименование
1	2	3
395		Территориальный фонд обязательного медицинского страхования Иркутской области
395	01 00 00 00 00 0000 000	Источники внутреннего финансирования дефицитов бюджетов
395	01 05 00 00 00 0000 000	Изменение остатков средств на счетах по учету средств бюджетов
395	01 05 00 00 00 0000 500	Увеличение остатков средств бюджетов
395	01 05 02 00 00 0000 500	Увеличение прочих остатков средств бюджетов
395	01 05 02 01 00 0000 510	Увеличение прочих остатков денежных средств бюджетов
395	01 05 02 01 09 0000 510	Увеличение прочих остатков денежных средств бюджетов территориальных фондов обязательного медицинского страхования
395	01 05 00 00 00 0000 600	Уменьшение остатков средств бюджетов
395	01 05 02 00 00 0000 600	Уменьшение прочих остатков средств бюджетов
395	01 05 02 01 00 0000 610	Уменьшение прочих остатков денежных средств бюджетов

1	2	3
395	01 05 02 01 09 0000 610	Уменьшение прочих остатков денежных средств бюджетов территориальных фондов обязательного медицинского страхования

Приложение 4
к Закону Иркутской области
от

«О бюджете Территориального фонда
обязательного медицинского страхования
Иркутской области на 2019 год
и на плановый период 2020 и 2021 годов»

ПРОГНОЗИРУЕМЫЕ ДОХОДЫ
бюджета Территориального фонда обязательного медицинского
страхования Иркутской области по кодам классификации доходов
бюджетов Российской Федерации на 2019 год

(тыс. рублей)

Код бюджетной классификации Российской Федерации	Наименование доходов	Сумма
1	2	3
000 1 00 00000 00 0000 000	НАЛОГОВЫЕ И НЕНАЛОГОВЫЕ ДОХОДЫ	203 126,5
395 1 13 00000 00 0000 000	Доходы от оказания платных услуг и компенсации затрат государства	186 926,5
395 1 13 02000 00 0000 130	Доходы от компенсации затрат государства	186 926,5
395 1 13 02990 00 0000 130	Прочие доходы от компенсации затрат государства	186 926,5
395 1 13 02999 09 0000 130	Прочие доходы от компенсации затрат бюджетов территориальных фондов обязательного медицинского страхования	186 926,5
395 1 16 00000 00 0000 000	Штрафы, санкции, возмещение ущерба	16 200,0

1	2	3
395 1 16 20000 00 0000 140	Денежные взыскания (штрафы) за нарушение законодательства Российской Федерации о государственных внебюджетных фондах и о конкретных видах обязательного социального страхования, бюджетного законодательства (в части бюджетов государственных внебюджетных фондов)	1 900,0
395 1 16 20040 09 0000 140	Денежные взыскания (штрафы) за нарушение законодательства Российской Федерации о государственных внебюджетных фондах и о конкретных видах обязательного социального страхования, бюджетного законодательства (в части бюджетов территориальных фондов обязательного медицинского страхования)	1 900,0
395 1 16 21000 00 0000 140	Денежные взыскания (штрафы) и иные суммы, взыскиваемые с лиц, виновных в совершении преступлений, и в возмещение ущерба имуществу	3 800,0

1	2	3
395 1 16 21090 09 0000 140	Денежные взыскания (штрафы) и иные суммы, взыскиваемые с лиц, виновных в совершении преступлений, и в возмещение ущерба имуществу, зачисляемые в бюджеты территориальных фондов обязательного медицинского страхования	3 800,0
395 1 16 32000 00 0000 140	Денежные взыскания, налагаемые в возмещение ущерба, причиненного в результате незаконного или нецелевого использования бюджетных средств	10 500,0
395 1 16 32000 09 0000 140	Денежные взыскания, налагаемые в возмещение ущерба, причиненного в результате незаконного или нецелевого использования бюджетных средств (в части территориальных фондов обязательного медицинского страхования)	10 500,0
000 2 00 00000 00 0000 000	БЕЗВОЗМЕЗДНЫЕ ПОСТУПЛЕНИЯ	42 279 472,3
395 2 02 00000 00 0000 000	Безвозмездные поступления от других бюджетов бюджетной системы Российской Федерации	42 279 472,3
395 2 02 50000 00 0000 150	Межбюджетные трансферты, передаваемые бюджетам государственных внебюджетных фондов	42 279 472,3

1	2	3
395 2 02 55093 09 0000 150	Субвенции бюджетам территориальных фондов обязательного медицинского страхования на финансовое обеспечение организации обязательного медицинского страхования на территориях субъектов Российской Федерации	41 520 872,3
395 2 02 59999 00 0000 150	Прочие межбюджетные трансферты, передаваемые бюджетам государственных внебюджетных фондов	758 600,0
395 2 02 59999 09 0000 150	Прочие межбюджетные трансферты, передаваемые бюджетам территориальных фондов обязательного медицинского страхования	758 600,0
	ВСЕГО ДОХОДОВ	42 482 598,8

Приложение 5
к Закону Иркутской области
от

«О бюджете Территориального фонда
обязательного медицинского страхования
Иркутской области на 2019 год
и на плановый период 2020 и 2021 годов»

ПРОГНОЗИРУЕМЫЕ ДОХОДЫ
бюджета Территориального фонда обязательного
медицинского страхования Иркутской области
по кодам классификации доходов бюджетов Российской Федерации на
плановый период 2020 и 2021 годов

(тыс. рублей)

Код бюджетной классификации Российской Федерации	Наименование доходов	Сумма	
		2020 год	2021 год
1	2	3	4
000 1 00 00000 00 0000 000	НАЛОГОВЫЕ И НЕНАЛОГОВЫЕ ДОХОДЫ	203 126,5	203 126,5
395 1 13 00000 00 0000 000	Доходы от оказания платных услуг и компенсации затрат государства	186 926,5	186 926,5
395 1 13 02000 00 0000 130	Доходы от компенсации затрат государства	186 926,5	186 926,5
395 1 13 02990 00 0000 130	Прочие доходы от компенсации затрат государства	186 926,5	186 926,5
395 1 13 02999 09 0000 130	Прочие доходы от компенсации затрат бюджетов территориальных фондов обязательного медицинского страхования	186 926,5	186 926,5

1	2	3	4
395 1 16 00000 00 0000 000	Штрафы, санкции, возмещение ущерба	16 200,0	16 200,0
395 1 16 20000 00 0000 140	Денежные взыскания (штрафы) за нарушение законодательства Российской Федерации о государственных внебюджетных фондах и о конкретных видах обязательного социального страхования, бюджетного законодательства (в части бюджетов государственных внебюджетных фондов)	1 900,0	1 900,0

1	2	3	4
395 1 16 20040 09 0000 140	Денежные взыскания (штрафы) за нарушение законодательства Российской Федерации о государственных внебюджетных фондах и о конкретных видах обязательного социального страхования, бюджетного законодательства (в части бюджетов территориальных фондов обязательного медицинского страхования)	1 900,0	1 900,0
395 1 16 21000 00 0000 140	Денежные взыскания (штрафы) и иные суммы, взыскиваемые с лиц, виновных в совершении преступлений, и в возмещение ущерба имуществу	3 800,0	3 800,0

1	2	3	4
395 1 16 21090 09 0000 140	Денежные взыскания (штрафы) и иные суммы, взыскиваемые с лиц, виновных в совершении преступлений, и в возмещение ущерба имуществу, зачисляемые в бюджеты территориальных фондов обязательного медицинского страхования	3 800,0	3 800,0
395 1 16 32000 00 0000 140	Денежные взыскания, налагаемые в возмещение ущерба, причиненного в результате незаконного или нецелевого использования бюджетных средств	10 500,0	10 500,0

1	2	3	4
395 1 16 32000 09 0000 140	Денежные взыскания, налагаемые в возмещение ущерба, причиненного в результате незаконного или нецелевого использования бюджетных средств (в части территориальных фондов обязательного медицинского страхования)	10 500,0	10 500,0
000 2 00 00000 00 0000 000	БЕЗВОЗМЕЗДНЫЕ ПОСТУПЛЕНИЯ	45 533 053,3	48 567 873,7
395 2 02 00000 00 0000 000	Безвозмездные поступления от других бюджетов бюджетной системы Российской Федерации	45 533 053,3	48 567 873,7
395 2 02 50000 00 0000 150	Межбюджетные трансферты, передаваемые бюджетам государственных внебюджетных фондов	45 533 053,3	48 567 873,7

1	2	3	4
395 2 02 55093 09 0000 150	Субвенции бюджетам территориальных фондов обязательного медицинского страхования на финансовое обеспечение организации обязательного медицинского страхования на территориях субъектов Российской Федерации	44 676 053,3	47 612 373,7
395 2 02 59999 00 0000 150	Прочие межбюджетные трансферты, передаваемые бюджетам государственных внебюджетных фондов	857 000,0	955 500,0
395 2 02 59999 09 0000 150	Прочие межбюджетные трансферты, передаваемые бюджетам территориальных фондов обязательного медицинского страхования	857 000,0	955 500,0
	ВСЕГО ДОХОДОВ	45 736 179,8	48 771 000,2

Приложение 6
к Закону Иркутской области
от

«О бюджете Территориального фонда
обязательного медицинского страхования
Иркутской области на 2019 год
и на плановый период 2020 и 2021 годов»

РАСПРЕДЕЛЕНИЕ
бюджетных ассигнований по разделам и подразделам классификации
расходов бюджетов на 2019 год

(тыс. рублей)

Наименование расходов	Код бюджетной классификации Российской Федерации		Сумма
	Рз	Пр	
1	2	3	4
Территориальный фонд обязательного медицинского страхования Иркутской области			42 482 598,8
Общегосударственные вопросы	01	00	296 695,0
Другие общегосударственные вопросы	01	13	296 695,0
Здравоохранение	09	00	42 185 903,8
Другие вопросы в области здравоохранения	09	09	42 185 903,8
Всего расходов			42 482 598,8

Приложение 7
к Закону Иркутской области
от

«О бюджете Территориального фонда
обязательного медицинского страхования
Иркутской области на 2019 год
и на плановый период 2020 и 2021 годов»

РАСПРЕДЕЛЕНИЕ
бюджетных ассигнований по разделам и подразделам классификации
расходов бюджетов на плановый период 2020 и 2021 годов
(тыс. рублей)

Наименование расходов	Код бюджетной классификации Российской Федерации		Сумма	
	Рз	Пр	2020 год	2021 год
1	2	3	4	5
Территориальный фонд обязательного медицинского страхования Иркутской области			45 709 676,6	48 713 068,8
Общегосударственные вопросы	01	00	296 695,0	296 695,0
Другие общегосударственные вопросы	01	13	296 695,0	296 695,0
Здравоохранение	09	00	45 412 981,6	48 416 373,8
Другие вопросы в области здравоохранения	09	09	45 412 981,6	48 416 373,8
Всего расходов			45 709 676,6	48 713 068,8

Приложение 8
к Закону Иркутской области
от

«О бюджете Территориального фонда
обязательного медицинского страхования
Иркутской области на 2019 год
и на плановый период 2020 и 2021 годов»

РАСПРЕДЕЛЕНИЕ

**бюджетных ассигнований по разделам, подразделам, целевым статьям
(государственным программам Иркутской области и непрограммным
направлениям деятельности), группам видов расходов классификации
расходов бюджетов на 2019 год**

(тыс. рублей)

Наименование расходов	Код бюджетной классификации Российской Федерации				Сумма
	Рз	Пр	ЦСР	ВР	
1	2	3	4	5	6
Территориальный фонд обязательного медицинского страхования Иркутской области					42 482 598,8
Общегосударственные вопросы	01	00			296 695,0
Другие общегосударственные вопросы	01	13			296 695,0
Государственная программа Иркутской области «Развитие здравоохранения» на 2019 - 2024 годы	01	13	52 0 00 00000		296 695,0
Подпрограмма «Осуществление обязательного медицинского страхования в Иркутской области» на 2019 – 2024 годы	01	13	52 Д 00 00000		296 695,0

1	2	3	4	5	6
Основное мероприятие «Организация и реализация территориальной программы обязательного медицинского страхования» на 2019 - 2024 годы	01	13	52 Д 02 00000		296 695,0
Финансовое обеспечение организации обязательного медицинского страхования на территориях субъектов Российской Федерации	01	13	52 Д 02 50930		296 695,0
Расходы на выплаты персоналу в целях обеспечения выполнения функций государственными (муниципальными) органами, казенными учреждениями, органами управления государственными внебюджетными фондами	01	13	52 Д 02 50930	100	239 954,4
Закупка товаров, работ и услуг для обеспечения государственных (муниципальных) нужд	01	13	52 Д 02 50930	200	56 240,6
Иные бюджетные ассигнования	01	13	52 Д 02 50930	800	500,0
Здравоохранение	09	00			42 185 903,8
Другие вопросы в области здравоохранения	09	09			42 185 903,8
Государственная программа Иркутской области «Развитие здравоохранения» на 2019 - 2024 годы	09	09	52 0 00 00000		41 427 303,8
Подпрограмма «Осуществление обязательного медицинского страхования в Иркутской области» на 2019 – 2024 годы	09	09	52 Д 00 00000		41 427 303,8

1	2	3	4	5	6
Основное мероприятие «Организация и реализация территориальной программы обязательного медицинского страхования» на 2019 - 2024 годы	09	09	52 Д 02 00000		41 240 759,5
Финансовое обеспечение организации обязательного медицинского страхования на территориях субъектов Российской Федерации	09	09	52 Д 02 50930		41 224 177,3
Социальное обеспечение и иные выплаты населению	09	09	52 Д 02 50930	300	40 657 077,3
Межбюджетные трансферты	09	09	52 Д 02 50930	500	567 100,0
Дополнительное финансовое обеспечение организации обязательного медицинского страхования на территории Иркутской области	09	09	52 Д 02 80040		16 582,2
Социальное обеспечение и иные выплаты населению	09	09	52 Д 02 80040	300	16 582,2
Основное мероприятие «Организация дополнительного профессионального образования медицинских работников по программам повышения квалификации, а также приобретение и проведение ремонта медицинского оборудования» на 2019 - 2024 годы	09	09	52 Д 03 00000		186 544,3

1	2	3	4	5	6
Финансовое обеспечение мероприятий по организации дополнительного профессионального образования медицинских работников по программам повышения квалификации, а также по приобретению и проведению ремонта медицинского оборудования	09	09	52 Д 03 80060		186 544,3
Социальное обеспечение и иные выплаты населению	09	09	52 Д 03 80060	300	186 544,3
Непрограммные направления деятельности органов управления государственных внебюджетных фондов Российской Федерации	09	09	73 0 00 00000		758 600,0
Реализация государственных функций в области социальной политики	09	09	73 1 00 00000		758 600,0
Дополнительное финансовое обеспечение организации обязательного медицинского страхования на территориях субъектов Российской Федерации в рамках реализации государственных функций в области социальной политики по непрограммным направлениям деятельности органов управления государственных внебюджетных фондов Российской Федерации	09	09	73 1 00 80050		758 600,0
Социальное обеспечение и иные выплаты населению	09	09	73 1 00 80050	300	758 600,0
Всего расходов					42 482 598,8

Приложение 9
к Закону Иркутской области
от

«О бюджете Территориального фонда
обязательного медицинского страхования
Иркутской области на 2019 год
и на плановый период 2020 и 2021 годов»

РАСПРЕДЕЛЕНИЕ

**бюджетных ассигнований по разделам, подразделам, целевым статьям
(государственным программам Иркутской области и непрограммным
направлениям деятельности), группам видов расходов классификации
расходов бюджетов на плановый период 2020 и 2021 годов**

(тыс. рублей)

Наименование расходов	Код бюджетной классификации Российской Федерации				Сумма	
	Рз	Пр	ЦСР	ВР	2020 год	2021 год
1	2	3	4	5	6	7
Территориальный фонд обязательного медицинского страхования Иркутской области					45 709 676,6	48 713 068,8
Общегосударственные вопросы	01	00			296 695,0	296 695,0
Другие общегосударственные вопросы	01	13			296 695,0	296 695,0
Государственная программа Иркутской области «Развитие здравоохранения» на 2019 - 2024 годы	01	13	52 0 00 00000		296 695,0	296 695,0

1	2	3	4	5	6	7
Подпрограмма «Осуществление обязательного медицинского страхования в Иркутской области» на 2019 – 2024 годы	01	13	52 Д 00 00000		296 695,0	296 695,0
Основное мероприятие «Организация и реализация территориальной программы обязательного медицинского страхования» на 2019 - 2024 годы	01	13	52 Д 02 00000		296 695,0	296 695,0
Финансовое обеспечение организации обязательного медицинского страхования на территориях субъектов Российской Федерации	01	13	52 Д 02 50930		296 695,0	296 695,0
Расходы на выплаты персоналу в целях обеспечения выполнения функций государственными (муниципальными) органами, казенными учреждениями, органами управления государственными внебюджетными фондами	01	13	52 Д 02 50930	100	239 954,4	239 954,4

1	2	3	4	5	6	7
Закупка товаров, работ и услуг для обеспечения государственных (муниципальных) нужд	01	13	52 Д 02 50930	200	56 240,6	56 240,6
Иные бюджетные ассигнования	01	13	52 Д 02 50930	800	500,0	500,0
Здравоохранение	09	00			45 412 981,6	48 416 373,8
Другие вопросы в области здравоохранения	09	09			45 412 981,6	48 416 373,8
Государственная программа Иркутской области «Развитие здравоохранения» на 2019 - 2024 годы	09	09	52 0 00 00000		44 555 981,6	47 460 873,8
Подпрограмма «Осуществление обязательного медицинского страхования в Иркутской области» на 2019 – 2024 годы	09	09	52 Д 00 00000		44 555 981,6	47 460 873,8
Основное мероприятие «Организация и реализация территориальной программы обязательного медицинского страхования» на 2019 - 2024 годы	09	09	52 Д 02 00000		44 369 437,3	47 274 329,5

1	2	3	4	5	6	7
Финансовое обеспечение организации обязательного медицинского страхования на территориях субъектов Российской Федерации	09	09	52 Д 02 50930		44 352 855,1	47 257 747,3
Социальное обеспечение и иные выплаты населению	09	09	52 Д 02 50930	300	43 746 058,1	46 608 474,5
Межбюджетные трансферты	09	09	52 Д 02 50930	500	606 797,0	649 272,8
Дополнительное финансовое обеспечение организации обязательного медицинского страхования на территории Иркутской области	09	09	52 Д 02 80040		16 582,2	16 582,2
Социальное обеспечение и иные выплаты населению	09	09	52 Д 02 80040	300	16 582,2	16 582,2

1	2	3	4	5	6	7
Основное мероприятие «Организация дополнительного профессионального образования медицинских работников по программам повышения квалификации, а также приобретение и проведение ремонта медицинского оборудования» на 2019 - 2024 годы	09	09	52 Д 03 00000		186 544,3	186 544,3
Финансовое обеспечение мероприятий по организации дополнительного профессионального образования медицинских работников по программам повышения квалификации, а также по приобретению и проведению ремонта медицинского оборудования	09	09	52 Д 03 80060		186 544,3	186 544,3
Социальное обеспечение и иные выплаты населению	09	09	52 Д 03 80060	300	186 544,3	186 544,3

1	2	3	4	5	6	7
Непрограммные направления деятельности органов управления государственных внебюджетных фондов Российской Федерации	09	09	73 0 00 00000		857 000,0	955 500,0
Реализация государственных функций в области социальной политики	09	09	73 1 00 00000		857 000,0	955 500,0
Дополнительное финансовое обеспечение организации обязательного медицинского страхования на территориях субъектов Российской Федерации в рамках реализации государственных функций в области социальной политики по непрограммным направлениям деятельности органов управления государственных внебюджетных фондов Российской Федерации	09	09	73 1 00 80050		857 000,0	955 500,0
Социальное обеспечение и иные выплаты населению	09	09	73 1 00 80050	300	857 000,0	955 500,0
Всего расходов					45 709 676,6	48 713 068,8

Приложение 10
к Закону Иркутской области
от

«О бюджете Территориального фонда
обязательного медицинского страхования
Иркутской области на 2019 год
и на плановый период 2020 и 2021 годов»

**ОБЪЕМ МЕЖБЮДЖЕТНЫХ ТРАНСФЕРТОВ,
получаемых в бюджет Территориального фонда обязательного
медицинского страхования Иркутской области из других бюджетов
бюджетной системы Российской Федерации, на 2019 год**

(тыс. рублей)

Наименование	Сумма
1	2
Межбюджетные трансферты, всего	42 279 472,3
в том числе:	
из бюджета Федерального фонда обязательного медицинского страхования:	41 520 872,3
на финансовое обеспечение организации обязательного медицинского страхования на территориях субъектов Российской Федерации	41 520 872,3
из бюджетов территориальных фондов обязательного медицинского страхования:	758 600,0
на возмещение затрат по оплате стоимости медицинской помощи, оказанной застрахованным лицам за пределами территории, в которой выдан полис обязательного медицинского страхования	758 600,0

Приложение 11
к Закону Иркутской области
от

«О бюджете Территориального фонда
обязательного медицинского страхования
Иркутской области на 2019 год
и на плановый период 2020 и 2021 годов»

**ОБЪЕМ МЕЖБЮДЖЕТНЫХ ТРАНСФЕРТОВ,
получаемых в бюджет Территориального фонда обязательного
медицинского страхования Иркутской области из других бюджетов
бюджетной системы Российской Федерации, на плановый период 2020 и
2021 годов**

(тыс. рублей)

Наименование	Сумма	
	2020 год	2021 год
1	2	3
Межбюджетные трансферты, всего	45 533 053,3	48 567 873,7
в том числе:		
из бюджета Федерального фонда обязательного медицинского страхования:	44 676 053,3	47 612 373,7
на финансовое обеспечение организации обязательного медицинского страхования на территориях субъектов Российской Федерации	44 676 053,3	47 612 373,7
из бюджетов территориальных фондов обязательного медицинского страхования:	857 000,0	955 500,0
на возмещение затрат по оплате стоимости медицинской помощи, оказанной застрахованным лицам за пределами территории, в которой выдан полис обязательного медицинского страхования	857 000,0	955 500,0

Приложение 12
к Закону Иркутской области
от

«О бюджете Территориального фонда
обязательного медицинского страхования
Иркутской области на 2019 год
и на плановый период 2020 и 2021 годов»

**ОБЪЕМ МЕЖБЮДЖЕТНЫХ ТРАНСФЕРТОВ,
предоставляемых из бюджета Территориального фонда
обязательного медицинского страхования Иркутской области другим
бюджетам бюджетной системы Российской Федерации, на 2019 год
(тыс. рублей)**

Наименование	Сумма
1	2
Межбюджетные трансферты, всего	567 100,0
в том числе:	
бюджетам территориальных фондов обязательного медицинского страхования:	567 100,0
на возмещение другим территориальным фондам обязательного медицинского страхования затрат по оплате стоимости медицинской помощи, оказанной застрахованным лицам за пределами территории Иркутской области, в которой выдан полис обязательного медицинского страхования	567 100,0

Приложение 13
к Закону Иркутской области
от

«О бюджете Территориального фонда
обязательного медицинского страхования
Иркутской области на 2019 год
и на плановый период 2020 и 2021 годов»

**ОБЪЕМ МЕЖБЮДЖЕТНЫХ ТРАНСФЕРТОВ,
предоставляемых из бюджета Территориального фонда обязательного
медицинского страхования Иркутской области другим бюджетам
бюджетной системы Российской Федерации, на плановый период 2020
и 2021 годов**

(тыс. рублей)

Наименование	Сумма	
	2020 год	2021 год
1	2	3
Межбюджетные трансферты, всего	606 797,0	649 272,8
в том числе:		
бюджетам территориальных фондов обязательного медицинского страхования:	606 797,0	649 272,8
на возмещение другим территориальным фондам обязательного медицинского страхования затрат по оплате стоимости медицинской помощи, оказанной застрахованным лицам за пределами территории Иркутской области, в которой выдан полис обязательного медицинского страхования	606 797,0	649 272,8

ПОЯСНИТЕЛЬНАЯ ЗАПИСКА

к проекту закона Иркутской области «О бюджете Территориального фонда обязательного медицинского страхования Иркутской области на 2019 год и на плановый период 2020 и 2021 годов»

1. Субъект правотворческой инициативы:

Проект закона Иркутской области «О бюджете Территориального фонда обязательного медицинского страхования Иркутской области на 2019 год и на плановый период 2020 и 2021 годов» (далее – проект закона) разработан Территориальным фондом обязательного медицинского страхования Иркутской области (далее – Фонд) и вносится в Законодательное Собрание Иркутской области Губернатором Иркутской области.

2. Правовое основание принятия проекта закона:

Статья 11 Бюджетного кодекса Российской Федерации, статья 30 Устава Иркутской области, статьи 10 и 14 Закона Иркутской области от 23 июля 2008 года № 55-оз «О бюджетном процессе Иркутской области».

3. Состояние правового регулирования в данной сфере; обоснование целесообразности принятия проекта закона:

Проект закона подготовлен в соответствии с требованиями Бюджетного кодекса Российской Федерации и Закона Иркутской области от 23 июля 2008 года № 55-оз «О бюджетном процессе Иркутской области».

4. Предмет правового регулирования и основные правовые предписания проекта закона:

Предметом правового регулирования проекта закона является утверждение параметров бюджета Фонда на 2019 год и на плановый период 2020 и 2021 годов.

5. Перечень правовых актов области, принятия, отмены, изменения либо признания, утратившими силу которых, потребует принятие данного правового акта:

Принятие данного правового акта повлечет необходимость принятия Территориальной программы государственных гарантий бесплатного оказания гражданам медицинской помощи в Иркутской области на 2019 год и на плановый период 2020 и 2021 годов и государственной программы Иркутской области «Развитие здравоохранения» на 2019-2024 годы.

6. Перечень органов и организаций, с которыми проект закона согласован:

Проект закона прошел все необходимые согласования, коррупциогенные факторы не содержит, оценке регулирующего воздействия не подлежит.

7. Иные сведения:

Иные сведения представляют собой описание доходов, расходов

бюджета Фонда.

Проект закона подготовлен в соответствии с требованиями Бюджетного кодекса Российской Федерации, Закона Иркутской области от 23 июля 2008 года № 55-оз «О бюджетном процессе Иркутской области», с учетом приказа Министерства финансов Российской Федерации от 8 июня 2018 года № 132н «О Порядке формирования и применения кодов бюджетной классификации Российской Федерации, их структуре и принципах назначения», Федерального закона от 29 ноября 2010 года № 326-ФЗ «Об обязательном медицинском страховании в Российской Федерации» (далее – Федеральный закон об ОМС), проекта Федерального закона «О бюджете Федерального фонда обязательного медицинского страхования на 2019 год и на плановый период 2020 и 2021 годов» и иных нормативных правовых актов.

В представленном проекте закона бюджет Фонда на 2019 год и на плановый период 2020 и 2021 годов сформирован в соответствии с требованиями бюджетного и налогового законодательства, сбалансирован по доходам и расходам, которые составляют:

- в 2019 году – 42 482 598,8 тыс. рублей;
- в 2020 году – 45 736 179,8 тыс. рублей;
- в 2021 году – 48 771 000,2 тыс. рублей.

Доходы бюджета Фонда

Доходы бюджета Фонда планируются в объеме:

- на 2019 год в сумме 42 482 598,8 тыс. рублей;
- на 2020 год в сумме 45 736 179,8 тыс. рублей;
- на 2021 год в сумме 48 771 000,2 тыс. рублей.

Налоговые и неналоговые доходы

Налоговые доходы, администрируемые Управлением Федеральной налоговой службы по Иркутской области, в бюджете Фонда не планируются. В соответствии с Бюджетным кодексом Российской Федерации данные виды доходов не подлежат зачислению в бюджет Фонда.

Неналоговые доходы в проекте закона планируются на 2019 год в сумме 203 126,5 тыс. рублей. Прогнозные значения неналоговых доходов на плановый период соответствуют прогнозным объемам на очередной финансовый год.

Неналоговые доходы на 2019 год рассчитаны согласно методике прогнозирования поступлений доходов в бюджет Фонда, утвержденной приказом Фонда от 19 сентября 2018 года № 133 (далее – Методика) с использованием методов усреднения и экстраполяции. Объем указанных доходов сложился за счет прогнозируемых значений:

- прочих доходов от компенсации затрат бюджетов

территориальных фондов обязательного медицинского страхования (в том числе средства от применения к медицинским организациям санкций за нарушения, выявленные при проведении контроля объемов, сроков, качества и условий предоставления медицинской помощи) в сумме 186 926,5 тыс. рублей;

– денежных взысканий (штрафов) за нарушения законодательства Российской Федерации о государственных внебюджетных фондах и о конкретных видах обязательного социального страхования, бюджетного законодательства (в части бюджетов территориальных фондов обязательного медицинского страхования) в сумме 1 900,0 тыс. рублей;

– денежных взысканий (штрафов) и иных сумм, взыскиваемых с лиц, виновных в совершении преступлений, и в возмещение ущерба имуществу, зачисляемых в бюджеты территориальных фондов обязательного медицинского страхования в сумме 3 800,0 тыс. рублей;

– денежных взысканий, налагаемых в возмещение ущерба, причиненного в результате незаконного или нецелевого использования бюджетных средств (в части территориальных фондов обязательного медицинского страхования) в сумме 10 500,0 тыс. рублей.

Безвозмездные поступления

Безвозмездные поступления в проекте закона планируются:

на 2019 год в сумме 42 279 472,3 тыс. рублей;

на 2020 год в сумме 45 533 053,3 тыс. рублей;

на 2021 год в сумме 48 567 873,7 тыс. рублей.

В том числе, прочие межбюджетные трансферты, передаваемые бюджетам территориальных фондов обязательного медицинского страхования, в проекте закона планируются:

на 2019 год в сумме 758 600,0 тыс. рублей;

на 2020 год в сумме 857 000,0 тыс. рублей;

на 2021 год в сумме 955 500,0 тыс. рублей.

Данный прогноз рассчитан методом экстраполяции в соответствии с Методикой на основании имеющихся данных о тенденциях изменений межбюджетных трансфертов, поступающих из бюджетов территориальных фондов обязательного медицинского страхования в качестве возмещения затрат на оплату стоимости медицинской помощи, оказанной застрахованным лицам за пределами территории, в которой выдан полис обязательного медицинского страхования, в прошлых периодах.

Межбюджетные трансферты, передаваемые бюджету Фонда в 2019 году в виде субвенций из бюджета ФОМС, учтены в проекте Федерального закона «О бюджете Федерального фонда обязательного медицинского страхования на 2019 год и на плановый период 2020 и 2021 годов».

Объем субвенции, предоставляемый бюджетам территориальных фондов обязательного медицинского страхования, рассчитан в соответствии с методикой, утвержденной постановлением Правительства

Российской Федерации от 5 мая 2012 года № 462 «О порядке распределения, предоставления и расходования субвенций из бюджета Федерального фонда обязательного медицинского страхования на осуществление переданных органам государственной власти субъектов Российской Федерации полномочий Российской Федерации в сфере обязательного медицинского страхования» (с учетом изменений, планируемых к принятию одновременно с проектом бюджета ФОМС на 2019 год и на плановый период 2020 и 2021 годов), исходя из численности застрахованного населения Иркутской области по состоянию на 1 января 2018 года (2 516 923 чел.), коэффициента дифференциации, и подушевых нормативов финансирования, которые отражены в проекте постановления Правительства Российской Федерации о Программе государственных гарантий бесплатного оказания гражданам медицинской помощи на 2019 год и на плановый период 2020 и 2021 годов.

Сумма субвенций ФОМС составит:

на 2019 год при среднем подушевом нормативе финансирования за счет средств обязательного медицинского страхования на финансирование базовой программы обязательного медицинского страхования за счет субвенций ФОМС (далее – подушевой норматив) в 11 800,2 рублей – 41 520 872,3 тыс. рублей;

на 2020 год при подушевом нормативе в 12 696,9 рублей – 44 676 053,3 тыс. рублей;

на 2021 год при подушевом нормативе в 13 531,4 рублей – 47 612 373,7 тыс. рублей.

Расходы бюджета Фонда

Поскольку бюджет Фонда на 2019 год и на плановый период 2020 и 2021 годов сбалансирован, расходы, как и доходы, планируются в следующем объеме:

на 2019 год в сумме 42 482 598,8 тыс. рублей;

на 2020 год в сумме 45 736 179,8 тыс. рублей, в том числе условно утвержденные расходы – 26 503,2 тыс. рублей;

на 2021 год в сумме 48 771 000,2 тыс. рублей, в том числе условно утвержденные расходы – 57 931,4 тыс. рублей.

Расходы бюджета Фонда по разделам бюджетной классификации расходов отражены ниже.

01 00 Общегосударственные вопросы

По разделу «Общегосударственные вопросы» отражены расходы на финансовое содержание и обеспечение Фондом своей деятельности.

Норматив на обеспечение выполнения Фондом своих функций на 2019 год согласован с ФОМС в соответствии с пунктом 8 части 2 статьи 7 Федерального закона об ОМС.

Расходы по указанному разделу на 2019 год составляют

296 695,0 тыс. рублей. Расходы на плановый период планируются на уровне 2019 года.

Изменение расходов на финансовое содержание и обеспечение Фондом своей деятельности на 2019 год по сравнению с 2018 годом обусловлено рядом причин, в том числе:

1) изменением тарифов на оплату телефонной связи, на коммунальные услуги, арендную плату, изменением расходов на приобретение и сопровождение программных продуктов;

2) изменением расходов на текущий ремонт помещений структурных подразделений Фонда;

3) планируемым приобретением серверов и системы хранения данных в целях интеграции информационных систем Фонда с государственной информационной системой обязательного медицинского страхования.

09 00 Здравоохранение

Расходы по разделу «Здравоохранение» составят:

на 2019 год в сумме 42 185 903,8 тыс. рублей;

на 2020 год в сумме 45 412 981,6 тыс. рублей;

на 2021 год в сумме 48 416 373,8 тыс. рублей.

Расходы по данному разделу планируется направить на выполнение территориальной программы обязательного медицинского страхования в объеме:

в 2019 году – 41 240 759,5 тыс. рублей;

в 2020 году – 44 369 437,3 тыс. рублей;

в 2021 году – 47 274 329,5 тыс. рублей.

Расходы, не включенные в стоимость территориальной программы обязательного медицинского страхования, планируется направить на:

1) на оплату стоимости медицинской помощи, оказанной медицинскими организациями Иркутской области лицам, застрахованным на территории других субъектов Российской Федерации, в объеме:

на 2019 год в сумме 758 600,0 тыс. рублей;

на 2020 год в сумме 857 000,0 тыс. рублей;

на 2021 год в сумме 955 500,0 тыс. рублей;

2) на финансовое обеспечение мероприятий по организации дополнительного профессионального образования медицинских работников по программам повышения квалификации, а также по приобретению и проведению ремонта медицинского оборудования за счет средств, поступающих от применения санкций к медицинским организациям за нарушения, выявленные при проведении контроля объемов, сроков, качества и условий предоставления медицинской помощи, планируемые в проекте закона на 2019 - 2021 годы в объеме 186 544,3 тыс. рублей ежегодно.

За счет субвенции ФОМС планируется:

1) повышение оплаты труда отдельных категорий медицинских

работников, осуществляющих свою деятельность в сфере обязательного медицинского страхования: по врачам и среднему медицинскому персоналу на прогнозный темп роста номинальной начисленной среднемесячной заработной платы (2019 год – 6,1%, 2020 год – 5,4%, 2021 год 6,6%) в целях обеспечения сохранения соотношения заработной платы к среднемесячному доходу от трудовой деятельности в регионе в соответствии с Указом Президента Российской Федерации от 7 мая 2012 г. № 597; по младшему медицинскому с 1 января 2019 года, прочего персонала с 1 октября 2019 года на индекс потребительских цен (2019 год – на 4,3%, 2020 год – на 3,8%, 2021 год – на 4%);

2) финансовое обеспечение оказания медицинской помощи больным с онкологическими заболеваниями в соответствии с клиническими рекомендациями и протоколами лечения;

3) финансовое обеспечение двух видов высокотехнологичной медицинской помощи, планируемых в 2019 году к переводу в перечень видов высокотехнологичной медицинской помощи, включенных в базовую программу обязательного медицинского страхования (стентирование коронарных артерий и эндопротезирование тазобедренных суставов).

4) индексация тарифов на оплату медицинской помощи в связи с ростом потребительских цен на приобретение медикаментов, расходных материалов, питания, оплату коммунальных и других услуг.

Проектом закона предлагается сформировать в бюджете Фонда средства нормированного страхового запаса на 2019 год в сумме 2 500 000,0 тыс. рублей.

Направления расходования средств нормированного страхового запаса Фонда отражены в проекте закона. Нормированный страховой запас Фонда определяется и используется в соответствии с Порядком использования средств нормированного страхового запаса территориального фонда обязательного медицинского страхования, утвержденным приказом ФОМС от 1 декабря 2010 года № 227 с учетом проекта Федерального закона «О внесении изменения в статью 51 Федерального закона «Об обязательном медицинском страховании в Российской Федерации» в части формирования нормированного страхового запаса территориальных фондов обязательного медицинского страхования», внесенного в Государственную Думу Федерального Собрания Российской Федерации распоряжением от 29 сентября 2018г. №2078-р.

В соответствии с пунктом 18 статьи 38 Федерального закона об ОМС проектом закона предлагается установить для всех страховых медицинских организаций, участвующих в реализации территориальной программы обязательного медицинского страхования в Иркутской области, норматив расходов на ведение дела по обязательному медицинскому страхованию в размере 1,02% от суммы средств, поступивших в страховую медицинскую организацию по дифференцированным подушевым нормативам.

Норматив рассчитан в соответствии с Методическими рекомендациями «О расчете норматива расходов на ведение дела страховых медицинских организаций, осуществляющих деятельность в сфере обязательного медицинского страхования», доведенными письмом ФОМС от 15 июня 2012 года № 4320/30-3/и.

Заместитель Председателя
Правительства Иркутской области



В.Ф. Вобликова

ПЕРЕЧЕНЬ ВЕДОМСТВЕННЫХ ЦЕЛЕВЫХ ПРОГРАММ, ПРЕДЛАГАЕМЫХ К ФИНАНСИРОВАНИЮ В 2019-2021 ГОДАХ*

№ п/п	Наименование ГРБС/ВЦП	Электронный адрес в информационно-телекоммуникационной сети «Интернет»
АДМИНИСТРАЦИЯ УСТЬ-ОРДЫНСКОГО БУРЯТСКОГО ОКРУГА		
1	Ведомственная целевая программа «Развитие национальных и массовых видов спорта на территории Усть-Ордынского Бурятского округа»	http://irkobl.ru/sites/uobo/obsugdeniya/
МИНИСТЕРСТВО СПОРТА ИРКУТСКОЙ ОБЛАСТИ		
2	Ведомственная целевая программа «Организация вовлечения населения в занятия физической культурой и массовым спортом»	http://irkobl.ru/sites/minsport/gosprog/Proekti/?type=special
3	Ведомственная целевая программа «Развитие адаптивного спорта»	http://irkobl.ru/sites/minsport/gosprog/Proekti/?type=special
4	Ведомственная целевая программа «Подготовка спортсменов высокого класса»	http://irkobl.ru/sites/minsport/gosprog/Proekti/?type=special
5	Ведомственная целевая программа «Подготовка и формирование спортивного резерва»	http://irkobl.ru/sites/minsport/gosprog/Proekti/?type=special
6	Ведомственная целевая программа «Подготовка спортсменов и специалистов с учетом непрерывности процессов обучения и спортивной подготовки»	http://irkobl.ru/sites/minsport/gosprog/Proekti/?type=special
МИНИСТЕРСТВО ЗДРАВООХРАНЕНИЯ ИРКУТСКОЙ ОБЛАСТИ		
7	Ведомственная целевая программа «Развитие материально-технической базы детских поликлиник и детских поликлинических отделений медицинских организаций, подведомственных министерству здравоохранения Иркутской области»	https://minzdrav-irkutsk.ru/documents/
МИНИСТЕРСТВО ТРУДА И ЗАНЯТОСТИ ИРКУТСКОЙ ОБЛАСТИ		
8	Ведомственная целевая программа «Содействие занятости населения Иркутской области»	http://irkzan.ru/home/slugbazan/antikorr.aspx
9	Ведомственная целевая программа «Содействие в трудоустройстве незанятых инвалидов, многодетных родителей, родителей, воспитывающих детей-инвалидов, на оборудованные (оснащенные) для них рабочие места в Иркутской области»	http://irkzan.ru/home/slugbazan/antikorr.aspx
10	Ведомственная целевая программа «Организация стажировок выпускников организаций, осуществляющих образовательную деятельность, в целях приобретения ими опыта работы в Иркутской области»	http://irkzan.ru/home/slugbazan/antikorr.aspx
11	Ведомственная целевая программа «Содействие в трудоустройстве лиц, освобожденных из учреждений, исполняющих наказание в виде лишения свободы, и несовершеннолетних граждан в возрасте от 14 до 18 лет, осужденных условно, в Иркутской области»	http://irkzan.ru/home/slugbazan/antikorr.aspx

№ п/п	Наименование ГРБС/ВЦП	Электронный адрес в информационно-телекоммуникационной сети «Интернет»
МИНИСТЕРСТВО СОЦИАЛЬНОГО РАЗВИТИЯ, ОПЕКИ И ПОПЕЧИТЕЛЬСТВА ИРКУТСКОЙ		
12	Ведомственная целевая программа «Предоставление профессионального образования инвалидам»	http://regulation.irkobl.ru/projects#npa=246
13	Ведомственная целевая программа «Социальное обслуживание населения Иркутской области»	http://regulation.irkobl.ru/projects#npa=238
МИНИСТЕРСТВО ОБРАЗОВАНИЯ ИРКУТСКОЙ ОБЛАСТИ		
14	Ведомственная целевая программа «Повышение эффективности образовательных систем, обеспечивающих современное качество общего образования»	http://irkobl.ru/sites/minobr/working/targete_%20programs/vedomst_prog/2.php
15	Ведомственная целевая программа «Развитие системы дополнительного образования детей»	http://irkobl.ru/sites/minobr/working/targete_%20programs/vedomst_prog/3.php
16	Ведомственная целевая программа «Развитие системы психолого-педагогической и медико-социальной помощи»	http://irkobl.ru/sites/minobr/working/targete_%20programs/vedomst_prog/4.php
17	Ведомственная целевая программа «Развитие организаций для детей, нуждающихся в государственной поддержке»	http://irkobl.ru/sites/minobr/working/targete_%20programs/vedomst_prog/6.php
18	Ведомственная целевая программа «Модернизация профессионального образования»	http://irkobl.ru/sites/minobr/working/targete_%20programs/vedomst_prog/9.php
19	Ведомственная целевая программа «Развитие системы повышения квалификации и профессиональной переподготовки работников образования Иркутской области»	http://irkobl.ru/sites/minobr/working/targete_%20programs/vedomst_prog/10.php
20	Ведомственная целевая программа «Развитие региональной системы оценки качества образования Иркутской области»	http://irkobl.ru/sites/minobr/working/targete_%20programs/vedomst_prog/15.php
МИНИСТЕРСТВО ИМУЩЕСТВЕННЫХ ОТНОШЕНИЙ ИРКУТСКОЙ ОБЛАСТИ		
21	Ведомственная целевая программа «Обеспечение реализации полномочий министерства имущественных отношений Иркутской области по защите населения и территорий от чрезвычайных ситуаций, гражданской обороне»	http://irkobl.ru/sites/mio/gosprog/dolg/
22	Ведомственная целевая программа «Подготовка населения в области гражданской обороны, защиты населения и территорий от чрезвычайных ситуаций»	http://irkobl.ru/sites/mio/gosprog/dolg/
23	Ведомственная целевая программа «Организация тушения и профилактики пожаров, проведения аварийно-спасательных и других неотложных работ при чрезвычайных ситуациях»	http://irkobl.ru/sites/mio/gosprog/dolg/
МИНИСТЕРСТВО ЭКОНОМИЧЕСКОГО РАЗВИТИЯ ИРКУТСКОЙ ОБЛАСТИ		
24	Ведомственная целевая программа «Повышение инвестиционной привлекательности Иркутской области»	http://irkobl.ru/sites/economy/targeted/departmental/state-programs/

№ п/п	Наименование ГРБС/ВЦП	Электронный адрес в информационно-телекоммуникационной сети «Интернет»
СЛУЖБА ПО ОХРАНЕ ОБЪЕКТОВ КУЛЬТУРНОГО НАСЛЕДИЯ ИРКУТСКОЙ ОБЛАСТИ		
25	Ведомственная целевая программа «Обеспечение сохранности и использования, популяризация объектов культурного наследия, находящихся в собственности Иркутской области, и государственная охрана объектов культурного наследия Иркутской области»	http://irkobl.ru/sites/oknio/normative/VCP/index.php

* Информация по данным органов государственной власти Иркутской области

Министр финансов Иркутской области



Н.В. Бояринова

**ПЕРЕЧЕНЬ ГОСУДАРСТВЕННЫХ ПРОГРАММ ИРКУТСКОЙ ОБЛАСТИ,
ПЛАНИРУЕМЫХ К РЕАЛИЗАЦИИ В 2019 - 2021 ГОДАХ***

№	Наименование ГП	Реквизиты ГП	Электронный адрес в информационно-телекоммуникационной сети «Интернет»
1	«Развитие образования» на 2019 – 2024 годы	Проект ГП	http://irkobl.ru/sites/minobr/working/target_%20programs/gos_prog/
2	«Развитие здравоохранения» на 2019 – 2024 годы	Проект ГП	https://minzdrav-irkutsk.ru/deyatelnost/programma-razvitiya-zdravookhraneniya-na-2014-2020-gg/
3	«Развитие физической культуры и спорта» на 2019 – 2014 годы	Проект ГП	http://irkobl.ru/sites/minsport/gosprog/Proekti/?type=special
4	«Развитие культуры» на 2019 – 2014 годы	Проект ГП	http://irkobl.ru/sites/culture/program/federal/index.php
5	«Молодежная политика» на 2019 – 2024 годы	Проект ГП	https://mmp38.ru/activities/state-programs-regional-programs/state-program/
6	«Социальная поддержка населения» на 2019 – 2024 годы	Проект ГП	http://irkobl.ru/sites/economy/bor/changesgp.php
7	«Реализация государственной национальной политики в Иркутской области» на 2019 – 2014 годы	Проект ГП	http://irkobl.ru/region/gov_programms/unity/index.php?bitrix_include_areas=N&clear_cache=Y
8	Развитие жилищно-коммунального хозяйства и повышение энергоэффективности Иркутской области» на 2019 – 2024 годы	Проект ГП	http://irkzan.ru/home/slugin/antikorr.aspx
9	«Формирование современной городской среды» на 2018 – 2022 годы	Проект ГП	http://irkobl.ru/sites/gkh/working/prior_projekt/gosprogramma/
10	«Доступное жилье» на 2019 – 2024 годы	Проект ГП	http://irkobl.ru/sites/irkstroy/gosprog/dostupgil/
11	«Развитие транспортного комплекса Иркутской области» на 2019 – 2024 годы	Проект ГП	http://publication.pravo.gov.ru/Document/View/3800201810040015
12	«Реализация государственной политики в сфере строительства, дорожного хозяйства» на 2019 – 2024 годы	Проект ГП	http://irkobl.ru/sites/irkstroy/gosprog/dorhoz/
13	«Охрана окружающей среды» на 2019 – 2024 годы	Проект ГП	http://irkobl.ru/region/gov_programms/ecology/index.php?login=yes

№	Наименование ГП	Реквизиты ГП	Электронный адрес в информационно-телекоммуникационной сети «Интернет»
14	«Развитие лесного хозяйства» на 2019 – 2024 годы	Проект ГП	http://irkobl.ru/sites/alh/FormirBudjetaPlanFinans
15	«Обеспечение комплексных мер противодействия чрезвычайным ситуациям природного и техногенного характера, построение и развитие аппаратно-программного комплекса «Безопасный город» на 2019 – 2024 годы	Проект ГП	http://irkobl.ru/sites/mio/gosprog/dolg/
16	«Экономической развитие и инновационная экономика» на 2019 – 2024 годы	Проект ГП	http://irkobl.ru/sites/economy/targeted/departmental/state-programs/
17	«Управление государственными финансами Иркутской области» на 2019 – 2024 годы	Проект ГП	http://gfu.ru/uf/
18	«Труд и занятость» на 2019 – 2024 годы	Проект ГП	http://irkzan.ru/home/slugbazan/antikorr.aspx
19	«Развитие сельского хозяйства и регулирование рынков сельскохозяйственной продукции, сырья и продовольствия» на 2019 – 2024 годы	Проект ГП	http://irkobl.ru/sites/agroline/Programs/
20	«Развитие и управление имущественным комплексом и земельными ресурсами Иркутской области» на 2018 – 2022 годы	Проект ГП	http://irkobl.ru/sites/mio/gosprog/imushestvo%20i%20zemlya/?type=special
21	«Развитие юстиции и правовой среды» на 2019 – 2024 годы	Проект ГП	http://irkobl.ru/sites/mirsud/5_Uchastie_minjust/5.1_Gos_i_i nye_pr/

* по данным исполнительных органов государственной власти Иркутской области

Министр финансов Иркутской области



Н.В. Бояринова

ПАСПОРТ
ГОСУДАРСТВЕННОЙ ПРОГРАММЫ ИРКУТСКОЙ ОБЛАСТИ
«РАЗВИТИЕ ОБРАЗОВАНИЯ» на 2019-2024 годы
(далее – государственная программа)

Наименование государственной программы	«Развитие образования» на 2019– 2024 годы
Ответственный исполнитель государственной программы	Министерство образования Иркутской области
Соисполнители государственной программы	Министерство образования Иркутской области
Участники государственной программы	Министерство здравоохранения Иркутской области; министерство культуры и архивов Иркутской области; министерство социального развития, опеки и попечительства Иркутской области; министерство строительства и жилищно-коммунального хозяйства Иркутской области
Цель государственной программы	Повышение доступности качественного образования, обеспечение его соответствия потребностям социально-экономического развития
Задачи государственной программы	1. Обеспечение доступности современного качественного дошкольного, общего и дополнительного образования. 2. Обеспечение высокого качества подготовки и переподготовки профессиональных кадров. 3. Обеспечение организационных, информационных и научно-методических условий предоставления образования. 4. Формирование эффективной системы выявления, поддержки и развития способностей и талантов у детей и молодежи, основанной на принципах справедливости, всеобщности и направленной на самоопределение и профессиональную ориентацию всех обучающихся.
Сроки реализации государственной программы	2019 – 2024 годы
Целевые показатели государственной программы	1. Доступность дошкольного образования для детей в возрасте от 2 месяцев до 7 лет. 2. Удельный вес численности населения в возрасте от 7 до 18 лет, охваченного

	<p>образованием, в общей численности населения в возрасте от 7 до 18 лет.</p> <p>3. Доля выпускников государственных (муниципальных) общеобразовательных организаций, не получивших аттестат о среднем общем образовании.</p> <p>4. Удовлетворенность населения качеством общего и профессионального образования.</p>
<p>Подпрограммы государственной программы</p>	<p>1. «Дошкольное, общее и дополнительное образование» на 2019 – 2024 годы.</p> <p>2. «Развитие профессионального образования» на 2019 – 2024 годы.</p> <p>3. «Обеспечение реализации государственной программы и прочие мероприятия в области образования» на 2019 – 2024 годы.</p> <p>4. «Развитие системы выявления и поддержки способностей и талантов у детей и молодежи» на 2019-2024 годы.</p>
<p>Прогнозная оценка обеспечения государственной программы (справочная) ресурсного обеспечения реализации государственной программы</p>	<p>Общий объем финансирования по годам реализации составляет:</p> <p>2019 год – 43 136 805,9 тыс. рублей;</p> <p>2020 год – 41 831 528,4 тыс. рублей;</p> <p>2021 год – 40 191 260,4 тыс. рублей;</p> <p>2022 год – 40 156 198,1 тыс. рублей;</p> <p>2023 год – 40 156 198,1 тыс. рублей;</p> <p>2024 год – 40 156 198,1 тыс. рублей.</p> <p>Объем финансирования за счет средств федерального бюджета по годам реализации составляет:</p> <p>2019 год – 1 057 794,2 тыс. рублей;</p> <p>2020 год – 509 855,4 тыс. рублей;</p> <p>2021 год – 28 392,9 тыс. рублей;</p> <p>2022 год – 28 392,9 тыс. рублей;</p> <p>2023 год – 28 392,9 тыс. рублей;</p> <p>2024 год – 28 392,9 тыс. рублей.</p> <p>Объем финансирования за счет средств областного бюджета по годам реализации составляет:</p> <p>2019 год – 41 815 335,3 тыс. рублей;</p> <p>2020 год – 41 146 082,8 тыс. рублей;</p> <p>2021 год – 40 124 480,2 тыс. рублей;</p> <p>2022 год – 40 124 480,2 тыс. рублей;</p> <p>2023 год – 40 124 480,2 тыс. рублей;</p> <p>2024 год – 40 124 480,2 тыс. рублей.</p> <p>Объем финансирования за счет средств местных</p>

	бюджетов по годам реализации составляет: 2019 год – 263 676,4 тыс. рублей; 2020 год – 175 590,2 тыс. рублей; 2021 год – 38 387,3 тыс. рублей; 2022 год – 3 325,0 тыс. рублей; 2023 год – 3 325,0 тыс. рублей; 2024 год – 3 325,0 тыс. рублей.
Ожидаемые конечные результаты реализации государственной программы	По итогам реализации государственной программы: 1. Доступность дошкольного образования для детей в возрасте от 2 месяцев до 7 лет составит 100% к 2024 году. 2. Удельный вес численности населения в возрасте от 7 до 18 лет, охваченного образованием, в общей численности населения в возрасте от 7 до 18 лет к 2024 году увеличится до 99,8%. 3. Доля выпускников государственных (муниципальных) общеобразовательных организаций, не получивших аттестат о среднем общем образовании, уменьшится до 1,1% к 2024 году. 4. Удовлетворенность населения качеством общего и профессионального образования к 2024 году увеличится до 92%.

**ПАСПОРТ
ГОСУДАРСТВЕННОЙ ПРОГРАММЫ
ИРКУТСКОЙ ОБЛАСТИ «РАЗВИТИЕ ЗДРАВООХРАНЕНИЯ»
НА 2019 - 2024 ГОДЫ**
(далее - государственная программа)

Наименование государственной программы	«Развитие здравоохранения» на 2019 - 2024 годы
Ответственный исполнитель государственной программы	Министерство здравоохранения Иркутской области
Соисполнители государственной программы	Министерство здравоохранения Иркутской области
Участники государственной программы	Министерство образования Иркутской области; Министерство строительства и жилищно-коммунального хозяйства Иркутской области; Территориальный фонд обязательного медицинского страхования Иркутской области
Цель государственной программы	Обеспечение доступности медицинской помощи и повышение эффективности медицинских услуг, объемы, виды и качество которых должны соответствовать уровню заболеваемости и потребностям населения, передовым достижениям медицинской науки
Задачи государственной программы	1. Создание условий для оказания доступной, качественной медицинской помощи всех видов населению Иркутской области, в том числе детям и матерям, а также повышение обеспеченности населения Иркутской области качественными, безопасными лекарственными препаратами и медицинскими изделиями, продуктами лечебного питания. 2. Создание необходимых условий для сохранения здоровья населения Иркутской области и оказание услуг путем сотрудничества государственных и частных структур. 3. Обеспечение системы здравоохранения

	<p>высококвалифицированными специалистами.</p> <p>4. Формирование единой информационной системы здравоохранения Иркутской области.</p> <p>5. Повышение эффективности государственного управления в сфере здравоохранения.</p> <p>6. Обеспечение конституционных прав граждан Российской Федерации на получение бесплатной медицинской помощи в Иркутской области в рамках территориальной программы обязательного медицинского страхования</p>
Сроки реализации государственной программы	2019 - 2024 годы
Целевые показатели государственной программы	<ol style="list-style-type: none"> 1. Младенческая смертность. 2. Смертность от болезней системы кровообращения. 3. Смертность от всех причин. 4. Смертность от новообразований (в том числе от злокачественных). 5. Смертность от туберкулёза. 6. Ожидаемая продолжительность жизни при рождении. 7. Количество среднего медицинского персонала, приходящегося на 1 врача. 8. Обеспеченность врачами. 9. Обеспечение отношения средней заработной платы врачей и работников медицинских организаций, имеющих высшее медицинское (фармацевтическое) или иное высшее образование, предоставляющих медицинские услуги (обеспечивающих предоставление медицинских услуг) к среднемесячному доходу от трудовой деятельности в Иркутской области. 10. Обеспечение отношения средней заработной платы младшего медицинского персонала (персонала, обеспечивающего условия для предоставления медицинских услуг) к среднемесячному доходу от трудовой деятельности в Иркутской области. 11. Обеспечение отношения средней заработной платы среднего медицинского (фармацевтического) персонала (персонала, обеспечивающего условия для предоставления медицинских услуг) к среднемесячному доходу от трудовой деятельности

	<p>в Иркутской области.</p> <p>12. Потребление алкогольной продукции (в перерасчете на абсолютный алкоголь).</p> <p>13. Обеспечение охвата всех граждан профилактическими медицинскими осмотрами не реже одного раза в год.</p>
<p>Подпрограммы государственной программы</p>	<ol style="list-style-type: none"> 1. Совершенствование оказания медицинской помощи, включая профилактику заболеваний и формирование здорового образа жизни. 2. Развитие государственно-частного партнерства. 3. Кадровое обеспечение системы здравоохранения. 4. Развитие информатизации в здравоохранении. 5. Повышение эффективности функционирования системы здравоохранения. 6. Осуществление обязательного медицинского страхования в Иркутской области.
<p>Прогнозная (справочная) оценка ресурсного обеспечения реализации государственной программы</p>	<p>Общий объем финансирования по годам реализации составляет:</p> <p>2019 год – 53 786 269,8 тыс. рублей; 2020 год – 56 024 220,6 тыс. рублей; 2021 год – 58 857 253,1 тыс. рублей; 2022 год – 58 004 830,3 тыс. рублей; 2023 год – 58 004 830,3 тыс. рублей; 2024 год – 58 004 830,3 тыс. рублей.</p> <p>Объем финансирования за счет средств федерального бюджета по годам реализации составляет:</p> <p>2019 год – 654 053,3 тыс. рублей; 2020 год – 653 735,2 тыс. рублей; 2021 год – 653 784,8 тыс. рублей; 2022 год – 653 784,8 тыс. рублей; 2023 год – 653 784,8 тыс. рублей; 2024 год – 653 784,8 тыс. рублей.</p> <p>Объем финансирования за счет средств областного бюджета по годам реализации составляет:</p> <p>2019 год – 27 672 371,3 тыс. рублей; 2020 год – 26 781 962,4 тыс. рублей; 2021 год – 26 710 053,1 тыс. рублей; 2022 год – 25 857 630,3 тыс. рублей; 2023 год – 25 857 630,3 тыс. рублей; 2024 год – 25 857 630,3 тыс. рублей.</p> <p>В том числе средства территориального фонда обязательного медицинского страхования по годам реализации составляют:</p>

	<p>2019 год – 25 452 019,6 тыс. рублей; 2020 год – 28 580 697,4 тыс. рублей; 2021 год – 31 485 589,6 тыс. рублей; 2022 год – 31 485 589,6 тыс. рублей; 2023 год – 31 485 589,6 тыс. рублей; 2024 год – 31 485 589,6 тыс. рублей.</p> <p>Объем финансирования за счет средств бюджетов муниципальных образований Иркутской области по годам реализации составляет:</p> <p>2019 год – 7 825,6 тыс. рублей; 2020 год – 7 825,6 тыс. рублей; 2021 год – 7 825,6 тыс. рублей; 2022 год – 7 825,6 тыс. рублей; 2023 год – 7 825,6 тыс. рублей; 2024 год – 7 825,6 тыс. рублей.</p>
<p>Ожидаемые конечные результаты реализации государственной программы</p>	<p>По итогам реализации государственной программы:</p> <ol style="list-style-type: none"> 1. Младенческая смертность составит не более 5,8 случаев на 1000 родившихся живыми. 2. Смертность от болезней системы кровообращения составит не более 450 случаев на 100 тыс. обратившихся живыми. 3. Смертность от всех причин составит не более 11,5 случаев на 1000 чел населения. 4. Смертность от новообразований (в том числе от злокачественных) составит не более 189 случаев на 100 тыс. населения. 5. Смертность от туберкулёза составит не более 16,0 случаев на 100 тыс. населения. 6. Ожидаемая продолжительность жизни при рождении составит 75,2 лет. 7. Количество среднего медицинского персонала, приходящегося на 1 врача составит 3,4 человек. 8. Обеспеченность врачами составит 37,7 человек на 10 000 населения. 9. Обеспечение отношения средней заработной платы врачей и работников медицинских организаций, имеющих высшее медицинское (фармацевтическое) или иное высшее образование, предоставляющих медицинские услуги (обеспечивающих предоставление медицинских услуг) к среднемесячному доходу от трудовой деятельности в Иркутской области составит 200 %. 10. Обеспечение отношения средней заработной платы младшего медицинского персонала

	<p>(персонала, обеспечивающего условия для предоставления медицинских услуг) к среднемесячному доходу от трудовой деятельности в Иркутской области составит 100 %.</p> <p>11. Обеспечение отношения средней заработной платы среднего медицинского (фармацевтического) персонала (персонала, обеспечивающего условия для предоставления медицинских услуг) к среднемесячному доходу от трудовой деятельности в Иркутской области составит 100 %.</p> <p>12. Потребление алкогольной продукции (в перерасчете на абсолютный алкоголь) составит не более 6,16 литров на душу населения.</p> <p>13. Обеспечение охвата всех граждан профилактическими медицинскими осмотрами не реже одного раза в год составит не менее 90 %</p>
--	--

**ПАСПОРТ
ГОСУДАРСТВЕННОЙ ПРОГРАММЫ ИРКУТСКОЙ ОБЛАСТИ
«РАЗВИТИЕ ФИЗИЧЕСКОЙ КУЛЬТУРЫ И СПОРТА»
НА 2019 - 2024 ГОДЫ**

Наименование государственной программы	Государственная программа Иркутской области «Развитие физической культуры и спорта» на 2019 - 2024 годы (далее - государственная программа)
Ответственный исполнитель государственной программы	Министерство спорта Иркутской области
Соисполнители государственной программы	Министерство спорта Иркутской области
Участники государственной программы	Министерство строительства и жилищно-коммунального хозяйства Иркутской области
Цель государственной программы	Создание условий, обеспечивающих возможность гражданам систематически заниматься физической культурой и спортом, повышение эффективности подготовки спортсменов
Задачи государственной программы	<ol style="list-style-type: none"> 1. Обеспечение условий для развития физической культуры и массового спорта на территории Иркутской области. 2. Обеспечение успешного выступления спортсменов Иркутской области на спортивных соревнованиях и совершенствование системы подготовки спортивного резерва. 3. Повышение эффективности реализации государственной политики в сфере физической культуры. 4. Развитие инфраструктуры физической культуры и спорта (в том числе для лиц с ограниченными возможностями здоровья и инвалидов)
Сроки реализации государственной программы	2019 - 2024 годы
Целевые показатели государственной программы	<ol style="list-style-type: none"> 1. Доля населения Иркутской области, систематически занимающегося физической культурой и спортом, в общей численности населения Иркутской области в возрасте 3 - 79 лет. 2. Уровень обеспеченности населения спортивными сооружениями исходя из единовременной пропускной способности объектов спорта
Подпрограммы государственной программы	<ol style="list-style-type: none"> 1. «Развитие физической культуры и массового спорта» на 2019 - 2024 годы. 2. «Развитие спорта высших достижений и системы подготовки спортивного резерва» на 2019 - 2024 годы. 3. «Управление отраслью физической культуры и спорта» на 2019 – 2024 годы. 4. «Развитие спортивной инфраструктуры и материально-технической базы в Иркутской области» на 2019 - 2024 годы
Прогнозная (справочная) оценка ресурсного обеспечения реализации	Предполагаемый объем финансирования государственной программы составляет: средства федерального бюджета по годам:

государственной программы	<p>2019 год – 491 333,5 тыс. рублей; 2020 год – 20 549,7 тыс. рублей; 2021 год – 5 073 994,0 тыс. рублей; средства областного бюджета по годам: 2019 год – 1 911 125,8 тыс. рублей; 2020 год – 1 913 469,6 тыс. рублей; 2021 год – 1 876 313,2 тыс. рублей; 2022 год – 1 475 762,0 тыс. рублей; 2023 год – 1 475 762,0 тыс. рублей; 2024 год – 1 475 762,0 тыс. рублей; средства местных бюджетов по годам: 2019 год – 78 759,0 тыс. рублей; 2020 год – 15 394,0 тыс. рублей</p>
Ожидаемые конечные результаты реализации государственной программы	<ol style="list-style-type: none"> 1. Увеличение доли населения Иркутской области, систематически занимающегося физической культурой и спортом, в общей численности населения Иркутской области в возрасте 3 - 79 лет до 55% в 2024 году. 2. Увеличение уровня обеспеченности населения спортивными сооружениями исходя из единовременной пропускной способности объектов спорта до 56% в 2024 году

**ПАСПОРТ
ГОСУДАРСТВЕННОЙ ПРОГРАММЫ ИРКУТСКОЙ ОБЛАСТИ
«РАЗВИТИЕ КУЛЬТУРЫ» НА 2019-2024 ГОДЫ
(далее – Государственная программа)**

Наименование Государственной программы	Государственная программа Иркутской области «Развитие культуры» на 2019-2024 годы
Ответственный исполнитель Государственной программы	Министерство культуры и архивов Иркутской области
Соисполнители Государственной программы	Министерство культуры и архивов Иркутской области
Участники Государственной программы	Администрация Усть-Ордынского Бурятского округа; министерство строительства и жилищно-коммунального хозяйства Иркутской области; служба по охране объектов культурного наследия Иркутской области; архивное агентство Иркутской области
Цель Государственной программы	Развитие культурного потенциала личности и общества в целом
Задачи Государственной программы	1. Эффективное использование средств областного бюджета, предоставляемых на поддержку культурной деятельности и архивного дела бюджетам муниципальных образований Иркутской области. 2. Создание единого культурного пространства на территории Иркутской области. 3. Совершенствование государственной региональной политики в сфере культуры, архивного дела и сохранения национальной самобытности.
Сроки реализации Государственной программы	2019-2024 годы
Целевые показатели Государственной программы	1. Доля архивных документов, относящихся к государственной собственности Иркутской области (хранящихся в государственных и муниципальных архивах Иркутской области),

	<p>находящихся в нормативных условиях, обеспечивающих их постоянное (вечное) хранение, по отношению к общему количеству архивных документов, относящихся к государственной собственности Иркутской области.</p> <p>2. Удовлетворенность населения качеством предоставления государственных и муниципальных услуг в сфере культуры.</p> <p>3. Число участников культурно-досуговых мероприятий.</p> <p>4. Число участников мероприятий в области сохранения и развития национальной самобытности народов, традиционно проживающих на территории Усть-Ордынского Бурятского округа.</p>
<p>Подпрограммы Государственной программы</p>	<p>1. «Оказание финансовой поддержки муниципальным образованиям Иркутской области в сфере культуры и архивного дела» на 2019-2024 годы.</p> <p>2. «Реализация единой государственной политики в сфере культуры» на 2019-2024 годы.</p> <p>3. «Государственное управление культурой, архивным делом и сохранение национальной самобытности» на 2019-2024 годы (обеспечивающая подпрограмма).</p>
<p>Прогнозная (справочная) оценка ресурсного обеспечения реализации Государственной программы</p>	<p>Общий объем финансирования по годам реализации составляет:</p> <p>2019 год – 2 403 028,6 тыс. рублей; 2020 год – 2 288 184,6 тыс. рублей; 2021 год – 2 430 234,3 тыс. рублей; 2022 год – 2 425 052,9 тыс. рублей; 2023 год – 2 425 052,9 тыс. рублей; 2024 год – 2 425 052,9 тыс. рублей.</p> <p>Объем финансирования за счет средств областного бюджета по годам реализации составляет:</p> <p>2019 год – 2 323 965,0 тыс. рублей; 2020 год – 2 264 842,4 тыс. рублей; 2021 год – 2 421 406,9 тыс. рублей; 2022 год – 2 421 406,9 тыс. рублей; 2023 год – 2 421 406,9 тыс. рублей;</p>

	<p>2024 год – 2 421 406,9 тыс. рублей. Объем финансирования за счет средств федерального бюджета по годам реализации составляет: 2019 год – 59 914,1 тыс. рублей; 2020 год – 11 016,5 тыс. рублей; 2021 год – 5 181,4 тыс. рублей. Объем финансирования за счет средств местных бюджетов по годам реализации составляет: 2019 год – 19 149,5 тыс. рублей; 2020 год – 12 325,7 тыс. рублей; 2021 год – 3 646,0 тыс. рублей; 2022 год – 3 646,0 тыс. рублей; 2023 год – 3 646,0 тыс. рублей; 2024 год – 3 646,0 тыс. рублей.</p>
<p>Ожидаемые конечные результаты реализации Государственной программы</p>	<p>1. Доля архивных документов, относящихся к государственной собственности Иркутской области (хранящихся в государственных и муниципальных архивах Иркутской области), находящихся в нормативных условиях, обеспечивающих их постоянное (вечное) хранение, по отношению к общему количеству архивных документов, относящихся к государственной собственности Иркутской области, увеличится с 63,8% в 2017 году до 71,1% в 2024 году</p> <p>2. Удовлетворенность населения качеством предоставления государственных и муниципальных услуг в сфере культуры составит не менее 90% от числа опрошенных к 2024 году.</p> <p>3. Число участников культурно-досуговых мероприятий увеличится с 6830 тыс. чел. в 2017 году до 7200 тыс. чел. в 2024 году.</p> <p>4. Число участников мероприятий в области сохранения и развития национальной самобытности народов, традиционно проживающих на территории Усть-Ордынского Бурятского округа, увеличится с 9,7 тыс. чел. в 2017 году до 9,85 тыс. чел. в 2024 году.</p>

**ПАСПОРТ
ГОСУДАРСТВЕННОЙ ПРОГРАММЫ ИРКУТСКОЙ ОБЛАСТИ
«МОЛОДЕЖНАЯ ПОЛИТИКА» НА 2019 - 2024 ГОДЫ**

Наименование государственной программы	Государственная программа Иркутской области «Молодежная политика» на 2019 - 2024 годы (далее – государственная программа, Программа)
Ответственный исполнитель государственной программы	Министерство по молодежной политике Иркутской области
Соисполнители государственной программы	Министерство по молодежной политике Иркутской области
Участники государственной программы	Министерство здравоохранения Иркутской области; министерство образования Иркутской области; министерство сельского хозяйства Иркутской области; министерство социального развития, опеки и попечительства Иркутской области
Цель государственной программы	Обеспечение успешной социализации и эффективной самореализации молодежи
Задачи государственной программы	1. Качественное развитие потенциала и воспитание молодежи. 2. Совершенствование системы патриотического и гражданско-патриотического воспитания и допризывной подготовки молодежи в Иркутской области. 3. Повышение эффективности реализации государственной молодежной политики. 4. Сокращение масштабов немедицинского потребления наркотических и психотропных веществ, формирование негативного отношения к незаконному обороту и потреблению наркотиков и существенное снижение спроса на них

Сроки реализации государственной программы	2019 - 2024 годы
Целевые показатели государственной программы	<ol style="list-style-type: none"> 1. Общая численность участников мероприятий государственной программы в возрасте от 14 до 30 лет. 2. Доля молодых людей в возрасте от 14 до 30 лет, зарегистрированных с диагнозом «синдром зависимости от наркотических средств (наркомания)», «пагубное (с вредными последствиями) употребление наркотических средств», установленным впервые в жизни, в общем количестве молодых людей от 14 до 30 лет. 3. Количество молодых людей в возрасте от 14 до 30 лет, принимающих участие в добровольческой (волонтерской) деятельности
Подпрограммы государственной программы	<ol style="list-style-type: none"> 1. «Качественное развитие потенциала и воспитание молодежи» на 2019 - 2024 годы. 2. «Патриотическое воспитание молодежи» на 2019 - 2024 годы. 3. «Государственная молодежная политика» на 2019 - 2024 годы. 4. «Комплексные меры профилактики злоупотребления наркотическими средствами, токсическими и психотропными веществами» на 2019 - 2024 годы
Прогнозная (справочная) оценка ресурсного обеспечения реализации государственной программы	<p>Общий объем финансирования по годам реализации составляет:</p> <p>2019 год – 208 512,3 тыс. рублей; 2020 год – 191 527,4 тыс. рублей; 2021 год – 191 527,4 тыс. рублей; 2022 год – 191 527,4 тыс. рублей; 2023 год – 191 527,4 тыс. рублей; 2024 год – 191 527,4 тыс. рублей.</p> <p>Объем финансирования за счет средств областного бюджета по годам реализации составляет:</p> <p>2019 год – 193 912,3 тыс. рублей; 2020 год – 176 927,4 тыс. рублей; 2021 год – 176 927,4 тыс. рублей; 2022 год – 176 927,4 тыс. рублей;</p>

	<p>2023 год – 176 927,4 тыс. рублей; 2024 год – 176 927,4 тыс. рублей.</p> <p>Объем финансирования за счет средств местных бюджетов по годам реализации составляет:</p> <p>2019 год – 400,0 тыс. рублей; 2020 год – 400,0 тыс. рублей; 2021 год – 400,0 тыс. рублей; 2022 год – 400,0 тыс. рублей; 2023 год – 400,0 тыс. рублей; 2024 год – 400,0 тыс. рублей.</p> <p>Объем финансирования за счет иных источников по годам реализации составляет:</p> <p>2019 год – 14 200,0 тыс. рублей; 2020 год – 14 200,0 тыс. рублей; 2021 год – 14 200,0 тыс. рублей; 2022 год – 14 200,0 тыс. рублей; 2023 год – 14 200,0 тыс. рублей; 2024 год – 14 200,0 тыс. рублей</p>
<p>Ожидаемые конечные результаты реализации государственной программы</p>	<ol style="list-style-type: none"> 1. Увеличение общей численности участников мероприятий государственной программы в возрасте от 14 до 30 лет до 718618 человек в 2024 году. 2. Снижение доли молодых людей в возрасте от 14 до 30 лет, зарегистрированных с диагнозом «синдром зависимости от наркотических средств (наркомания)», «пагубное (с вредными последствиями) употребление наркотических средств», установленным впервые в жизни, в общем количестве молодых людей от 14 до 30 лет до 0,04% в 2024 году. 3. Увеличение количества молодых людей в возрасте от 14 до 30 лет, принимающих участие в добровольческой (волонтерской) деятельности до 2341 человек в 2024 году.

ПАСПОРТ
ГОСУДАРСТВЕННОЙ ПРОГРАММЫ ИРКУТСКОЙ ОБЛАСТИ
«СОЦИАЛЬНАЯ ПОДДЕРЖКА НАСЕЛЕНИЯ» НА 2019 - 2024 ГОДЫ

Наименование государственной программы	Государственная программа Иркутской области «Социальная поддержка населения» на 2019 - 2024 годы (далее - государственная программа)
Ответственный исполнитель государственной программы	Министерство социального развития, опеки и попечительства Иркутской области
Соисполнители государственной программы	Министерство социального развития, опеки и попечительства Иркутской области; аппарат Губернатора Иркутской области и Правительства Иркутской области
Участники государственной программы	Министерство социального развития, опеки и попечительства Иркутской области; аппарат Губернатора Иркутской области и Правительства Иркутской области; управление делами Губернатора Иркутской области и Правительства Иркутской области; министерство здравоохранения Иркутской области; министерство образования Иркутской области; министерство культуры и архивов Иркутской области; министерство спорта Иркутской области; министерство строительства и жилищно-коммунального хозяйства Иркутской области; министерство транспорта Иркутской области; министерство труда и занятости Иркутской области
Цель государственной программы	Повышение эффективности и усиление адресной направленности мер по социальной защите населения и граждан, оказавшихся в трудной жизненной ситуации
Задачи государственной программы	1. Повышение качества и доступности социального обслуживания граждан в Иркутской области. 2. Предоставление мер социальной поддержки и социальных услуг отдельным категориям граждан. 3. Создание условий для сохранения здоровья и развития детей. 4. Повышение качества жизни семей с детьми, создание

	<p>комплексных условий для благополучия детей и подростков, обеспечение дружественных семье и детству общественных отношений и инфраструктуры жизнедеятельности.</p> <p>5. Повышение эффективности мер по улучшению положения и качества жизни граждан пожилого возраста.</p> <p>6. Поддержка и стимулирование деятельности социально ориентированных некоммерческих организаций Иркутской области (далее - НКО) для решения и профилактики социально-экономических проблем региона, развития и укрепления гражданского общества.</p> <p>7. Повышение уровня доступности приоритетных объектов и услуг в приоритетных сферах жизнедеятельности инвалидов и других маломобильных групп населения (людей, испытывающих затруднения при самостоятельном передвижении, получении услуг, необходимой информацией) (далее - МГН) в Иркутской области.</p> <p>8. Обеспечение условий деятельности в сфере социального развития, опеки и попечительства Иркутской области</p>
Сроки реализации государственной программы	2019 - 2024 годы
Целевые показатели государственной программы	<p>1. Доля граждан, получивших меры социальной поддержки от общего количества получателей мер социальной поддержки, средства на выплату которых предусмотрены законом о бюджете на текущий финансовый год и плановый период.</p> <p>2. Доля граждан, получивших социальные услуги в организациях социального обслуживания, в общем числе граждан, обратившихся за получением социальных услуг в организации социального обслуживания.</p> <p>3. Удельный вес детей-сирот и детей, оставшихся без попечения родителей, в общей численности детей в возрасте 0-17 лет.</p> <p>4. Доля детей в возрасте от 4 до 18 лет, охваченных отдыхом и оздоровлением, от количества детей, чьи родители (законные представители) обратились за обеспечением отдыхом и оздоровлением</p>
Подпрограммы государственной программы	<p>1. «Социальное обслуживание населения» на 2019 - 2024 годы.</p> <p>2. «Социальная поддержка населения Иркутской области» на 2019 - 2024 годы;</p>

	<p>3. «Развитие системы отдыха и оздоровления детей в Иркутской области» на 2019 - 2024 годы.</p> <p>4. «Дети Приангарья» на 2019 - 2024 годы.</p> <p>5. «Старшее поколение» на 2019 - 2024 годы.</p> <p>6. «Государственная региональная поддержка социально ориентированных некоммерческих организаций в Иркутской области» на 2019 - 2024 годы.</p> <p>7. «Доступная среда для инвалидов и других маломобильных групп населения» на 2019 - 2024 годы.</p> <p>8. «Обеспечение условий деятельности в сфере социального развития, опеки и попечительства Иркутской области» на 2019 - 2024 годы (обеспечивающая подпрограмма)</p>
<p>Прогнозная (справочная) оценка ресурсного обеспечения государственной программы</p>	<p>Объем финансирования государственной программы составляет:</p> <p>2019 год – 25 241 603,3 тыс. руб.;</p> <p>2020 год – 25 200 293,0 тыс. руб.;</p> <p>2021 год – 25 200 013,4 тыс. руб.;</p> <p>2022 год – 21 142 399,7 тыс. руб.;</p> <p>2023 год – 21 138 212,6 тыс. руб.;</p> <p>2024 год – 21 138 212,6 тыс. руб.</p> <p>Объем финансирования за счет средств областного бюджета составляет:</p> <p>2019 год – 21 353 763,3 тыс. руб.;</p> <p>2020 год – 21 231 681,0 тыс. руб.;</p> <p>2021 год – 21 141 636,2 тыс. руб.;</p> <p>2022 год – 21 124 776,9 тыс. руб.;</p> <p>2023 год – 21 120 589,8 тыс. руб.;</p> <p>2024 год – 21 120 589,8 тыс. руб.</p> <p>Объем финансирования за счет средств федерального бюджета составляет:</p> <p>2019 год – 3 870 217,2 тыс. руб.;</p> <p>2020 год – 3 950 989,2 тыс. руб.;</p> <p>2021 год – 4 040 754,4 тыс. руб.</p> <p>Объем финансирования за счет средств местных бюджетов (прогноз) составляет:</p> <p>2019 год – 17 622,8 тыс. руб.;</p> <p>2020 год – 17 622,8 тыс. руб.;</p> <p>2021 год - 17 622,8 тыс. руб.;</p> <p>2022 год - 17 622,8 тыс. руб.;</p> <p>2023 год - 17 622,8 тыс. руб.;</p> <p>2024 год - 17 622,8 тыс. руб.</p>
<p>Ожидаемые</p>	<p>1. Доля граждан, получивших меры социальной поддержки</p>

конечные результаты реализации государственной программы	<p>от общего количества получателей мер социальной поддержки, средства на выплату которых предусмотрены законом о бюджете на текущий финансовый год и плановый период, составит 100% на весь период реализации с 2019 по 2024 годы.</p> <p>2. Доля граждан, получивших социальные услуги в организациях социального обслуживания, в общем числе граждан, обратившихся за получением социальных услуг в организации социального обслуживания, составит 100% на весь период реализации с 2019 по 2024 годы.</p> <p>3. Удельный вес детей-сирот и детей, оставшихся без попечения родителей, в общей численности детей в возрасте 0-17 лет, составит 3% к 2024 году.</p> <p>4. Доля детей в возрасте от 4 до 18 лет, охваченных отдыхом и оздоровлением, от количества детей, чьи родители (законные представители) обратились за обеспечением отдыхом и оздоровлением, составит 80% к 2024 году</p>
--	---

ПАСПОРТ
ГОСУДАРСТВЕННОЙ ПРОГРАММЫ ИРКУТСКОЙ ОБЛАСТИ
«РЕАЛИЗАЦИЯ ГОСУДАРСТВЕННОЙ НАЦИОНАЛЬНОЙ
ПОЛИТИКИ В ИРКУТСКОЙ ОБЛАСТИ» НА 2019 - 2024 ГОДЫ
(ДАЛЕЕ - ГОСУДАРСТВЕННАЯ ПРОГРАММА)

Наименование государственной программы	«Реализация государственной национальной политики в Иркутской области» на 2019-2024 годы
Ответственный исполнитель государственной программы	Аппарат Губернатора Иркутской области и Правительства Иркутской области
Соисполнители государственной программы	1. Аппарат Губернатора Иркутской области и Правительства Иркутской области. 2. Министерство по молодежной политике Иркутской области. 3. Министерство экономического развития Иркутской области
Участники государственной программы	1. Министерство культуры и архивов Иркутской области. 2. Министерство образования Иркутской области. 3. Администрация Усть-Ордынского Бурятского округа. 4. Министерство спорта Иркутской области. 5. Министерство сельского хозяйства Иркутской области. 6. Министерство социального развития, опеки и попечительства Иркутской области. 7. Управление делами Губернатора Иркутской области и Правительства Иркутской области
Цель государственной программы	Укрепление общероссийского гражданского самосознания и духовной общности многонационального народа Иркутской области
Задачи государственной программы	1. Гармонизация межэтнических отношений в Иркутской области, укрепление общероссийской гражданской идентичности, уважения к историческому наследию и культурным ценностям народов России. 2. Обеспечение защиты прав и свобод граждан, внедрение в социальную практику установок толерантного сознания, совершенствование системы профилактических мер антиэкстремистской

	<p>направленности, предупреждение ксенофобных проявлений.</p> <p>3. Обеспечение поддержки коренных малочисленных народов, проживающих на территории Иркутской области, включая сохранение и защиту их исконной среды обитания и традиционного образа жизни</p>
Сроки реализации государственной программы	2019 – 2024 годы
Целевые показатели государственной программы	<p>1. Доля граждан, положительно оценивающих состояние межнациональных отношений, в общем количестве населения Иркутской области.</p> <p>2. Уровень общероссийской гражданской идентичности</p>
Подпрограммы государственной программы	<p>1. Подпрограмма «Государственная региональная поддержка в сфере этноконфессиональных отношений» на 2019-2024 годы (приложение 1 к государственной программе).</p> <p>2. Подпрограмма «Комплексные меры профилактики экстремистских проявлений» на 2019-2024 годы (приложение 2 к государственной программе).</p> <p>3. Подпрограмма «Коренные малочисленные народы, проживающие на территории Иркутской области» на 2019-2024 годы (приложение 3 к государственной программе)</p>
Прогнозная (справочная) оценка ресурсного обеспечения реализации государственной программы	<p>Общий объем финансирования по годам реализации составляет:</p> <p>2019 год - 43 077,3 тыс. рублей; 2020 год - 31 780,7 тыс. рублей; 2021 год - 40 068,0 тыс. рублей; 2022 год - 30 283,8 тыс. рублей; 2023 год - 38 571,1 тыс. рублей; 2024 год - 30 283,8 тыс. рублей.</p> <p>Объем финансирования за счет средств областного бюджета по годам реализации составляет:</p> <p>2019 год - 38 911,1 тыс. рублей; 2020 год - 30 283,8 тыс. рублей; 2021 год - 38 571,1 тыс. рублей; 2022 год - 30 283,8 тыс. рублей; 2023 год - 38 571,1 тыс. рублей; 2024 год - 30 283,8 тыс. рублей.</p> <p>Объем финансирования за счет средств федерального бюджета по годам реализации составляет:</p> <p>2019 год - 4 166,2 тыс. рублей, 2020 - 2021 годы</p>

	1 496,9 тыс. рублей ежегодно
Ожидаемые конечные результаты реализации государственной программы	1. Увеличение доли граждан, положительно оценивающих состояние межнациональных отношений, в общем количестве населения Иркутской области до 66,2 % к 2024 году; 2. Повышение уровня общероссийской гражданской идентичности до 77 % к 2024 году

ПАСПОРТ
ГОСУДАРСТВЕННОЙ ПРОГРАММЫ ИРКУТСКОЙ ОБЛАСТИ
«РАЗВИТИЕ ЖИЛИЩНО-КОММУНАЛЬНОГО ХОЗЯЙСТВА И
ПОВЫШЕНИЕ ЭНЕРГОЭФФЕКТИВНОСТИ ИРКУТСКОЙ
ОБЛАСТИ» НА 2019 - 2024 ГОДЫ
(ДАЛЕЕ - ГОСУДАРСТВЕННАЯ ПРОГРАММА)

Наименование государственной программы	«Развитие жилищно-коммунального хозяйства и повышение энергоэффективности Иркутской области»
Ответственный исполнитель государственной программы	Министерство строительства и жилищно-коммунального хозяйства Иркутской области
Соисполнители государственной программы	Министерство строительства и жилищно-коммунального хозяйства Иркутской области Служба по тарифам Иркутской области
Участники государственной программы	министерство социального развития, опеки и попечительства Иркутской области; служба государственного жилищного надзора Иркутской области.
Цель государственной программы	Повышение качества предоставляемых жилищно-коммунальных услуг и повышение энергетической эффективности в жилищной сфере, в сфере коммунального хозяйства и энергетики, реализация государственной политики в сфере газоснабжения
Задачи государственной программы	<ol style="list-style-type: none"> 1. Обеспечение реализации государственной политики в сфере жилищной политики и энергетики Иркутской области. 2. Обеспечение проведения сбалансированной и стабильной политики в области государственного регулирования цен (тарифов). 3. Повышение надежности функционирования систем коммунальной инфраструктуры Иркутской области, сокращение потребления топливно-энергетических ресурсов в теплоэнергетическом комплексе Иркутской области. 4. Повышение уровня газификации и использования природного газа на территории Иркутской области, в том числе в качестве моторного топлива. 5. Обеспечение населения питьевой водой, соответствующей установленным требованиям безопасности и безвредности.

	<p>6. Повышение эффективности использования энергетических ресурсов на территории Иркутской области.</p> <p>7. Обеспечение организации своевременного проведения капитального ремонта общего имущества многоквартирных домов.</p>
Сроки реализации государственной программы	2019-2024 годы
Целевые показатели государственной программы	<p>1. Динамика энергоемкости валового регионального продукта.</p> <p>2. Уровень газификации Иркутской области.</p> <p>3. Доля населения, обеспеченного питьевой водой, отвечающей требованиям безопасности, в общей численности населения.</p> <p>4. Доля площади многоквартирных домов, в которых собственники выбрали и реализуют способ управления, от общей площади многоквартирных домов, в которых собственники должны выбрать способ управления</p>
Подпрограммы государственной программы	<p>1. «Обеспечение реализации государственной политики в сфере жилищно-коммунального хозяйства и энергетики Иркутской области» на 2019 - 2024 годы (Приложение 1 к государственной программе).</p> <p>2. «Обеспечение приведения сбалансированной и стабильной политики в области государственного регулирования цен (тарифов)» на 2019 - 2024 годы (Приложение 2 к государственной программе).</p> <p>3. «Модернизация объектов коммунальной инфраструктуры Иркутской области» на 2019 - 2024 годы (Приложение 3 к государственной программе).</p> <p>4. «Газификация Иркутской области» на 2019 - 2024 годы (Приложение 4 к государственной программе).</p> <p>5. «Чистая вода» на 2019 - 2024 годы (Приложение 5 к государственной программе).</p> <p>6. «Энергоэффективность и развитие энергетики на территории Иркутской области» на 2019 - 2024 годы (Приложение 6 к государственной программе).</p> <p>7. «Капитальный ремонт многоквартирных домов» на 2019 - 2024 годы (Приложение 7 к государственной программе).</p>
Прогнозная (справочная) оценка ресурсного	<p>Объем финансирования, в том числе:</p> <p>2019 год – 9 269 790,2 тыс. рублей;</p> <p>2020 год – 8 161 761,7 тыс. рублей;</p> <p>2021 год – 7 021 138,1 тыс. рублей;</p>

<p>обеспечения реализации государственной программы</p>	<p>2022 год – 7 008 277,3 тыс. рублей; 2023 год – 7 010 974,9 тыс. рублей; 2024 год – 7 010 974,9 тыс. рублей. Объем финансирования за счет средств областного бюджета, в том числе: 2019 год – 5 050 649,2 тыс. рублей; 2020 год – 4 663 697,0 тыс. рублей; 2021 год – 4 975 738,0 тыс. рублей; 2022 год – 4 965 574,8 тыс. рублей; 2023 год - 4 965 574,8 тыс. рублей; 2024 год - 4 965 574,8 тыс. рублей. Объем финансирования за счет средств федерального бюджета, в том числе: 2019 год – 1 147 605,0 тыс. рублей; 2020 год – 1 147 605,0 тыс. рублей. Объем финансирования за счет планируемых средств местного бюджета: 2019 год – 357 813,9 тыс. рублей; 2020 год – 346 937,6 тыс. рублей; 2021 год - 41 878,0 тыс. рублей; 2022 год - 39 180,4 тыс. рублей; 2023 год - 41 878,0 тыс. рублей; 2024 год - 41 878,0 тыс. рублей. Объем финансирования за счет иных источников, в том числе: 2019 год – 2 713 722,1 тыс. рублей; 2020 год – 2 003 522,1 тыс. рублей; 2021 год - 2 003 522,1 тыс. рублей; 2022 год - 2 003 522,1 тыс. рублей; 2023 год - 2 003 522,1 тыс. рублей; 2024 год - 2 003 522,1 тыс. рублей. Объемы финансирования подпрограммы ежегодно уточняются при формировании областного бюджета на очередной финансовый год, исходя из возможностей областного бюджета и затрат, необходимых для реализации подпрограммы</p>
<p>Ожидаемые конечные результаты государственной программы</p>	<ol style="list-style-type: none"> 1. Снижение энергоемкости валового регионального продукта до 26,0 кг у.т./тыс. рублей; 2. Повышение уровня газификации Иркутской области до 10,4 %; 3. Увеличение доли населения, обеспеченного питьевой водой, отвечающей требованиям безопасности, в общей численности населения до 91,9 %; 4. Увеличение доли площади многоквартирных домов, в которых собственники выбрали и реализуют способ

	управления, до 98 % от общей площади многоквартирных домов, в которых собственники должны выбрать способ управления.
--	--



ПРАВИТЕЛЬСТВО ИРКУТСКОЙ ОБЛАСТИ
ПОСТАНОВЛЕНИЕ

№ _____

Иркутск

О внесении изменений в государственную программу Иркутской области «Формирование современной городской среды» на 2018 - 2022 годы

В соответствии с пунктом 22 Положения о порядке принятия решений о разработке государственных программ Иркутской области и их формирования и реализации, утвержденного постановлением Правительства Иркутской области от 26 июля 2013 года № 282-пп, руководствуясь частью 4 статьи 66, статьей 67 Устава Иркутской области, Правительство Иркутской области

ПОСТАНОВЛЯЕТ:

1. Внести в постановление Правительства Иркутской области от 31 августа 2017 года № 568-пп «Об утверждении государственной программы Иркутской области «Формирование современной городской среды» на 2018 - 2022 годы» (далее - постановление) следующие изменения:

1) в индивидуализированном заголовке цифры «2022» заменить цифрами «2024»;

2) в пункте 1 цифры «2022» заменить цифрами «2024»;

3) в государственной программе Иркутской области «Формирование современной городской среды» на 2018 - 2022 годы, утвержденной постановлением (далее - государственная программа):

в наименовании цифры «2022» заменить цифрами «2024»;

по тексту государственной программы и приложений к ней слова «министерство жилищной политики, энергетики и транспорта Иркутской области» в соответствующем падеже заменить словами «министерство строительства и жилищно-коммунального хозяйства Иркутской области» в соответствующем падеже;

в паспорте:

в наименовании цифры «2022» заменить цифрами «2024»;

в строке «Наименование государственной программы» цифры «2022» заменить цифрами «2024»;

в строке «Срок реализации государственной программы» цифры «2022» заменить цифрами «2024»;

строку «Подпрограммы государственной программы» изложить в следующей редакции:

« Подпрограммы государственной программы	1. «Развитие благоустройства территорий муниципальных образований Иркутской области» на 2018 - 2024 годы (приложение 1 к государственной программе). 2. «Обустройство мест массового отдыха населения» на 2018 - 2024 годы (приложение 2 к государственной программе)	»;
--	--	----

строку «Прогнозная (справочная) оценка ресурсного обеспечения реализации государственной программы» изложить в следующей редакции:

« Прогнозная (справочная) оценка ресурсного обеспечения реализации государственной программы	Объем финансирования, в том числе: 2018 год - 921 871,8 тыс. рублей; 2019 год - 1 296 389,7 тыс. рублей; 2020 год - 1 227 006,5 тыс. рублей; 2021 год - 1 243 245,1 тыс. рублей; 2022 год - 1 283 595,6 тыс. рублей; 2023 год - 1 283 595,6 тыс. рублей; 2024 год - 1 283 595,6 тыс. рублей. Объем финансирования за счет средств областного бюджета, в том числе: 2018 год - 250 000,0 тыс. рублей; 2019 год - 250 000,0 тыс. рублей; 2020 год - 250 000,0 тыс. рублей; 2021 год - 250 000,0 тыс. рублей; 2022 год - 250 000,0 тыс. рублей; 2023 год - 250 000,0 тыс. рублей; 2024 год - 250 000,0 тыс. рублей. Объем финансирования за счет средств федерального бюджета, в том числе: 2018 год - 625 879,6 тыс. рублей; 2019 год - 1 000 397,5 тыс. рублей; 2020 год - 931 014,3 тыс. рублей; 2021 год - 947 252,9 тыс. рублей; 2022 год - 987 603,4 тыс. рублей; 2023 год - 987 603,4 тыс. рублей; 2024 год - 987 603,4 тыс. рублей. Объем финансирования за счет средств местных бюджетов, в том числе: 2018 год - 45 992,2 тыс. рублей;
--	--

	2019 год - 45 992,2 тыс. рублей; 2020 год - 45 992,2 тыс. рублей; 2021 год - 45 992,2 тыс. рублей; 2022 год - 45 992,2 тыс. рублей; 2023 год - 45 992,2 тыс. рублей; 2024 год - 45 992,2 тыс. рублей
--	---

в абзаце одиннадцатом раздела 2 «Цель и задачи государственной программы, целевые показатели государственной программы, сроки реализации» цифры «2022» заменить цифрами «2024»;

в абзацах втором – пятом, восьмом раздела 3 «Обоснование выделения подпрограмм» цифры «2022» заменить цифрами «2024»;

в абзаце первом раздела 6 «Ожидаемые конечные результаты реализации государственной программы» цифры «2022» заменить цифрами «2024»;

4) в подпрограмме «Развитие благоустройства территорий муниципальных образований Иркутской области» на 2018 - 2022 годы, являющейся приложением 1 к государственной программе:

в нумерационном заголовке цифры «2022» заменить цифрами «2024»;

в паспорте подпрограммы «Развитие благоустройства территорий муниципальных образований Иркутской области» на 2018 - 2022 годы:

в наименовании цифры «2022» заменить цифрами «2024»;

в строке «Наименование государственной программы» цифры «2022» заменить цифрами «2024»;

в строке «Наименование подпрограммы» цифры «2022» заменить цифрами «2024»;

в строке «Срок реализации подпрограммы» цифры «2022» заменить цифрами «2024»;

строку «Целевые показатели подпрограммы» изложить в следующей редакции:

« Целевые показатели подпрограммы	1. Количество благоустроенных дворовых территорий, ед. 2. Количество благоустроенных общественных территорий, ед. 3. Количество муниципальных образований, получивших гранты, ед.
-----------------------------------	---

строку «Прогнозная (справочная) оценка ресурсного обеспечения реализации подпрограммы» изложить в следующей редакции:

« Прогнозная (справочная) оценка ресурсного	Объем финансирования, в том числе: 2018 год - 894 246,9 тыс. рублей; 2019 год - 1 268 433,7 тыс. рублей; 2020 год - 1 199 050,5 тыс. рублей;
---	---

обеспечения реализации подпрограммы	<p>2021 год - 1 215 289,1 тыс. рублей; 2022 год - 1 255 639,6 тыс. рублей; 2023 год - 1 255 639,6 тыс. рублей; 2024 год - 1 255 639,6 тыс. рублей.</p> <p>Объем финансирования за счет средств областного бюджета, в том числе: 2018 год - 240 000,0 тыс. рублей; 2019 год - 240 000,0 тыс. рублей; 2020 год - 240 000,0 тыс. рублей; 2021 год - 240 000,0 тыс. рублей; 2022 год - 240 000,0 тыс. рублей; 2023 год - 240 000,0 тыс. рублей; 2024 год - 240 000,0 тыс. рублей.</p> <p>Объем финансирования за счет средств федерального бюджета, в том числе: 2018 год - 609 657,6 тыс. рублей; 2019 год - 983 844,4 тыс. рублей; 2020 год - 914 461,2 тыс. рублей; 2021 год - 930 699,8 тыс. рублей; 2022 год - 971 050,3 тыс. рублей; 2023 год - 971 050,3 тыс. рублей; 2024 год - 971 050,3 тыс. рублей.</p> <p>Объем финансирования за счет средств местных бюджетов, в том числе: 2018 год - 44 589,3 тыс. рублей; 2019 год - 44 589,3 тыс. рублей; 2020 год - 44 589,3 тыс. рублей; 2021 год - 44 589,3 тыс. рублей; 2022 год - 44 589,3 тыс. рублей; 2023 год - 44 589,3 тыс. рублей; 2024 год - 44 589,3 тыс. рублей</p>
-------------------------------------	---

»;

строку «Ожидаемые конечные результаты реализации подпрограммы» изложить в следующей редакции:

« Ожидаемые конечные результаты реализации подпрограммы	<p>1. Количество благоустроенных дворовых территорий (нарастающим итогом) - 4542 ед. 2. Количество благоустроенных общественных территорий (нарастающим итогом) - 602 ед. 3. Количество муниципальных образований, получивших гранты - 12 ед.</p>
---	---

»;

раздел 1 «Цель и задачи подпрограммы, целевые показатели подпрограммы, сроки реализации» изложить в следующей редакции:

«Раздел 1. «Цель и задачи подпрограммы, целевые показатели подпрограммы, сроки реализации»:

Цель подпрограммы - приведение в качественное состояние элементов благоустройства территорий муниципальных образований Иркутской области.

Для достижения цели подпрограммы необходимо решение задачи по повышению уровня благоустройства дворовых и общественных территорий муниципальных образований Иркутской области.

Достижение цели будет характеризоваться достижением следующих значений целевых показателей подпрограммы:

1. Количество благоустроенных дворовых территорий.
2. Количество благоустроенных общественных территорий.
3. Количество муниципальных образований, получивших гранты.

Сведения о составе и значениях целевых показателей подпрограммы представлены в приложении 3 к государственной программе.

Срок реализации подпрограммы: 2018 - 2024 годы.

Реализация мероприятий подпрограммы направлена на повышение уровня комфорта проживания населения, качества выполняемых работ по содержанию территорий муниципальных образований Иркутской области, улучшение внешнего облика муниципальных образований Иркутской области.»;

абзацы двадцать восемь - тридцать раздела 2 «Ведомственные целевые программы и основные мероприятия подпрограммы» изложить в следующей редакции:

«Мероприятие 1.3 «Поощрение муниципальных образований Иркутской области, активно реализующих мероприятия приоритетного проекта «Формирование комфортной городской среды»», в рамках которого предусматривается поддержка из областного бюджета (грантов) бюджетам муниципальных образований – участникам приоритетного проекта в целях выявления, поощрения и распространения лучших проектов создания комфортной городской среды в муниципальных образованиях Иркутской области.

Участниками мероприятий подпрограммы являются органы местного самоуправления муниципальных образований Иркутской области, в состав которых входят населенные пункты с численностью свыше 1 000 человек, в том числе в обязательном порядке - административный центр Иркутской области, монопрофильные муниципальные образования Иркутской области и муниципальные образования Иркутской области - исторические поселения федерального значения.

Механизм реализации мероприятий предусматривает активное участие граждан в выборе перечня мероприятий по благоустройству дворовых и общественных территорий, широкое общественное обсуждение дизайн-проектов благоустройства.

Информация о мероприятиях, реализуемых в рамках подпрограммы, представлена в приложении 4 к государственной программе.»;

в абзаце первом раздела 3 «Меры государственного регулирования, направленные на достижение целей и задач подпрограммы» цифры «2022» заменить цифрами «2024»;

5) в подпрограмме «Обустройство мест массового отдыха населения» на 2018 - 2022 годы, являющейся приложением 2 к государственной программе:

в нумерационном заголовке цифры «2022» заменить цифрами «2024»;

в паспорте подпрограммы «Обустройство мест массового отдыха населения» на 2018 - 2022 годы:

в наименовании цифры «2022» заменить цифрами «2024»;

в строке «Наименование государственной программы» цифры «2022» заменить цифрами «2024»;

в строке «Наименование подпрограммы» цифры «2022» заменить цифрами «2024»;

в строке «Срок реализации подпрограммы» цифры «2022» заменить цифрами «2024»;

строку «Прогнозная (справочная) оценка ресурсного обеспечения реализации подпрограммы» изложить в следующей редакции:

« Прогнозная (справочная) оценка ресурсного обеспечения реализации подпрограммы	<p>Объем финансирования, в том числе:</p> <p>2018 год - 27 624,9 тыс. рублей;</p> <p>2019 год - 27 956,0 тыс. рублей;</p> <p>2020 год - 27 956,0 тыс. рублей;</p> <p>2021 год - 27 956,0 тыс. рублей;</p> <p>2022 год - 27 956,0 тыс. рублей;</p> <p>2023 год - 27 956,0 тыс. рублей;</p> <p>2024 год - 27 956,0 тыс. рублей.</p> <p>Объем финансирования за счет средств областного бюджета, в том числе:</p> <p>2018 год - 10 000,0 тыс. рублей;</p> <p>2019 год - 10 000,0 тыс. рублей;</p> <p>2020 год - 10 000,0 тыс. рублей;</p> <p>2021 год - 10 000,0 тыс. рублей;</p> <p>2022 год - 10 000,0 тыс. рублей;</p> <p>2023 год - 10 000,0 тыс. рублей;</p> <p>2024 год - 10 000,0 тыс. рублей.</p> <p>Объем финансирования за счет средств федерального бюджета, в том числе:</p> <p>2018 год - 16 222,0 тыс. рублей;</p> <p>2019 год - 16 553,1 тыс. рублей;</p> <p>2020 год - 16 553,1 тыс. рублей;</p> <p>2021 год - 16 553,1 тыс. рублей;</p> <p>2022 год - 16 553,1 тыс. рублей;</p> <p>2023 год - 16 553,1 тыс. рублей;</p> <p>2024 год - 16 553,1 тыс. рублей</p>
---	--

	<p>Объем финансирования за счет средств местных бюджетов, в том числе:</p> <p>2018 год - 1 402,9 тыс. рублей;</p> <p>2019 год - 1 402,9 тыс. рублей;</p> <p>2020 год - 1 402,9 тыс. рублей;</p> <p>2021 год - 1 402,9 тыс. рублей;</p> <p>2022 год - 1 402,9 тыс. рублей;</p> <p>2023 год - 1 402,9 тыс. рублей;</p> <p>2024 год - 1 402,9 тыс. рублей.</p>	»;
--	---	----

в абзаце шестом раздела 1 «Цель и задачи подпрограммы, целевые показатели подпрограммы, сроки реализации» цифры «2022» заменить цифрами «2024»;

б) приложения 3 - 6 к государственной программе изложить в новой редакции (прилагаются);

7) дополнить государственную программу приложением 7 (прилагается).

2. Настоящее постановление подлежит официальному опубликованию на «Официальном интернет-портале правовой информации» (www.pravo.gov.ru).

3. Настоящее постановление вступает в силу с 1 января 2019 года.

Первый заместитель Губернатора
Иркутской области – Председатель
Правительства Иркутской области

Р.Н. Болотов

**ПАСПОРТ
ГОСУДАРСТВЕННОЙ ПРОГРАММЫ ИРКУТСКОЙ ОБЛАСТИ
«ДОСТУПНОЕ ЖИЛЬЕ» НА 2019 - 2024 ГОДЫ**
(далее – государственная программа)

Наименование государственной программы	Государственная программа Иркутской области «Доступное жилье» на 2019 - 2024 годы
Ответственный исполнитель государственной программы	Министерство строительства и жилищно-коммунального хозяйства Иркутской области (далее – Министерство)
Соисполнители государственной программы	Министерство. Министерство по молодежной политике Иркутской области. Министерство имущественных отношений Иркутской области. Служба государственного строительного надзора Иркутской области
Участники государственной программы	Аппарат Губернатора Иркутской области и Правительства Иркутской области. Министерство культуры и архивов Иркутской области
Цель государственной программы	Повышение доступности жилья для граждан, обеспечение безопасных и комфортных условий проживания
Задачи государственной программы	1. Создание условий для решения жилищной проблемы населения Иркутской области с помощью ипотечного жилищного кредитования. 2. Формирование рынка доступного жилья, отвечающего требованиям энергоэффективности и экологичности, а также улучшение жилищных условий отдельных категорий граждан. 3. Обеспечение устойчивого сокращения непригодного для проживания жилищного фонда Иркутской области вне федерального проекта «Обеспечение устойчивого сокращения непригодного для проживания жилищного фонда» проекта национального проекта «Жилье и городская среда». 4. Обеспечение устойчивого сокращения

	<p>непригодного для проживания жилищного фонда Иркутской области в рамках федерального проекта «Обеспечение устойчивого сокращения непригодного для проживания жилищного фонда» проекта национального проекта «Жилье и городская среда».</p> <p>5. Обеспечение качественными и доступными жилыми помещениями граждан, проживающих в жилых помещениях, расположенных в зоне Байкало-Амурской магистрали (далее - БАМ), признанных непригодными для проживания, и (или) жилых помещений с высоким уровнем износа (более 70%) на территории Иркутской области.</p> <p>6. Создание механизма государственной поддержки молодых семей в решении жилищной проблемы в Иркутской области.</p> <p>7. Обеспечение комплексных мер безопасности жилых домов, основных объектов и систем жизнеобеспечения в Иркутской области в условиях высокой сейсмичности и суровых природно-климатических условиях.</p> <p>8. Обеспечение жилыми помещениями детей-сирот, детей, оставшихся без попечения родителей, лиц из числа детей-сирот и детей, оставшихся без попечения родителей.</p> <p>9. Выполнение отдельных мероприятий по подготовке зоны затопления части территории Иркутской области в связи со строительством Богучанской ГЭС.</p> <p>10. Выявление, предупреждение и пресечение нарушений градостроительного законодательства и законодательства в области долевого строительства</p>
Сроки реализации государственной программы	2019 - 2024 годы
Целевые показатели государственной программы	<p>1. Годовой объем ввода жилья в Иркутской области.</p> <p>2. Средний уровень процентной ставки по ипотечному кредиту.</p> <p>3. Количество семей, граждан, детей-сирот и детей, оставшихся без попечения родителей, лиц из числа детей-сирот и детей, оставшихся без попечения родителей, улучшивших свои жилищные условия в результате реализации государственной программы.</p> <p>4. Коэффициент доступности жилья (количество лет, необходимых семье, состоящей из трех человек, для</p>

	<p>приобретения стандартной квартиры общей площадью 54 кв. метра с учетом среднего годового совокупного денежного дохода семьи).</p> <p>5. Количество квадратных метров, расселенного непригодного для проживания жилищного фонда</p>
<p>Подпрограммы/проекты государственной программы</p>	<ol style="list-style-type: none"> 1. Развитие ипотечного жилищного кредитования в Иркутской области на 2019 - 2024 годы (приложение 1 к государственной программе). 2. Стимулирование жилищного строительства в Иркутской области на 2019 - 2024 годы (приложение 2 к государственной программе). 3. Обеспечение устойчивого сокращения непригодного для проживания жилищного фонда на 2019 - 2024 годы (приложение 3 к государственной программе). 4. Обеспечение устойчивого сокращения непригодного для проживания жилищного фонда во взаимодействии с государственной корпорацией – Фондом содействия реформированию жилищно-коммунального хозяйства на 2019 - 2024 годы (приложение 4 к государственной программе). 5. Переселение граждан из жилых помещений, расположенных в зоне БАМа, признанных непригодными для проживания, и (или) жилых помещений с высоким уровнем износа (более 70%) на территории Иркутской области на 2019 - 2024 годы (приложение 5 к государственной программе). 6. Молодым семьям - доступное жилье на 2019 - 2024 годы (приложение 6 к государственной программе). 7. Повышение устойчивости жилых домов, основных объектов и систем жизнеобеспечения в сейсмических районах Иркутской области на 2019 - 2024 годы (приложение 7 к государственной программе). 8. Обеспечение жилыми помещениями детей-сирот, детей, оставшихся без попечения родителей, лиц из числа детей-сирот и детей, оставшихся без попечения родителей на 2019 - 2024 годы (приложение 8 к государственной программе). 9. Подготовка зоны затопления части территории Иркутской области в связи со строительством Богучанской ГЭС на 2019 - 2024 годы (приложение 9 к государственной программе).

	<p>10. Обеспечение осуществления государственного строительного надзора, государственного контроля и надзора в области долевого строительства на территории Иркутской области на 2019 - 2024 годы (приложение 10 к государственной программе)</p>
<p>Прогнозная (справочная) оценка ресурсного обеспечения реализации государственной программы</p>	<p>Объем финансирования государственной программы составляет:</p> <p>2019 год – 3 899 149,7 тыс. руб.;</p> <p>2020 год – 3 966 749,2 тыс. руб.;</p> <p>2021 год – 3 186 291,2 тыс. руб.;</p> <p>2022 год – 5 301 344,8 тыс. руб.;</p> <p>2023 год – 5 301 344,8 тыс. руб.;</p> <p>2024 год – 5 301 344,8 тыс. руб.</p> <p>Объем средств областного бюджета, необходимый для реализации государственной программы, составляет:</p> <p>2019 год – 1 253 035,0 тыс. руб., в том числе за счет средств Дорожного фонда Иркутской области - 138 500,0 тыс. руб.;</p> <p>2020 год – 1 171 753,2 тыс. руб., в том числе за счет средств Дорожного фонда Иркутской области - 138 500,0 тыс. руб.;</p> <p>2021 год – 419 851,0 тыс. руб., в том числе за счет средств Дорожного фонда Иркутской области - 138 500,0 тыс. руб.;</p> <p>2022 год – 1 166 753,2 тыс. руб., в том числе за счет средств Дорожного фонда Иркутской области - 138 500,0 тыс. руб.;</p> <p>2023 год – 1 166 753,2 тыс. руб., в том числе за счет средств Дорожного фонда Иркутской области - 138 500,0 тыс. руб.;</p> <p>2024 год – 1 166 753,2 тыс. руб., в том числе за счет средств Дорожного фонда Иркутской области - 138 500,0 тыс. руб.</p> <p>В установленном законодательством порядке предполагается предоставление финансовой поддержки за счет средств федерального бюджета:</p> <p>2019 год – 863 618,8 тыс. руб.;</p> <p>2020 год – 611 373,7 тыс. руб.;</p> <p>2021 год – 608 095,7 тыс. руб.;</p> <p>2022 год – 608 095,7 тыс. руб.;</p> <p>2023 год – 608 095,7 тыс. руб.;</p> <p>2024 год – 608 095,7 тыс. руб.</p> <p>Объем средств бюджетов муниципальных</p>

	<p>образований Иркутской области, необходимый для реализации государственной программы, составляет:</p> <p>2019 год – 200 131,8 тыс. руб.;</p> <p>2020 год – 556 285,1 тыс. руб.;</p> <p>2021 год – 413 428,1 тыс. руб.;</p> <p>2022 год – 413 428,1 тыс. руб.;</p> <p>2023 год – 413 428,1 тыс. руб.;</p> <p>2024 год – 413 428,1 тыс. руб.</p> <p>Предполагаемый объем финансирования государственной программы за счет внебюджетных источников:</p> <p>2019 год – 1 582 364,1 тыс. руб.;</p> <p>2020 год – 1 627 337,2 тыс. руб.;</p> <p>2021 год – 1 744 916,4 тыс. руб.;</p> <p>2022 год – 3 113 067,8 тыс. руб.;</p> <p>2023 год – 3 113 067,8 тыс. руб.;</p> <p>2024 год – 3 113 067,8 тыс. руб.</p> <p>Объемы финансирования за счет средств областного бюджета и бюджетов муниципальных образований Иркутской области подлежат ежегодному уточнению исходя из возможностей областного бюджета и бюджетов муниципальных образований Иркутской области</p>
<p>Ожидаемые конечные результаты реализации государственной программы</p>	<p>В результате реализации государственной программы планируется, что в 2024 году целевые показатели государственной программы достигнут следующих значений:</p> <ol style="list-style-type: none"> 1. Увеличение годового объема ввода жилья в Иркутской области до 1 500 000 кв. м в год. 2. Снижение среднего уровня процентной ставки по ипотечному кредиту до 7,9 %. 3. Увеличение количества семей, граждан, детей-сирот и детей, оставшихся без попечения родителей, лиц из числа детей-сирот и детей, оставшихся без попечения родителей, улучшивших свои жилищные условия в результате реализации государственной программы до 4 666 ед. в год. 4. Удержание коэффициента доступности жилья (количество лет, необходимых семье, состоящей из трех человек, для приобретения стандартной квартиры общей площадью 54 кв. метра с учетом среднего годового совокупного денежного дохода семьи) на уровне 3,0 лет.

	5. Увеличение количества квадратных метров, расселенного непригодного для проживания жилищного фонда до 293,44 тыс. кв. м
--	---

ПАСПОРТ
ГОСУДАРСТВЕННОЙ ПРОГРАММЫ ИРКУТСКОЙ ОБЛАСТИ
«РАЗВИТИЕ ТРАНСПОРТНОГО КОМПЛЕКСА ИРКУТСКОЙ
ОБЛАСТИ» НА 2019 – 2024 ГОДЫ

Наименование государственной программы	«Развитие транспортного комплекса Иркутской области» на 2019 – 2024 годы (далее – государственная программа)
Ответственный исполнитель государственной программы	Министерство транспорта Иркутской области
Соисполнители государственной программы	Министерство транспорта Иркутской области
Участники государственной программы	-
Цель государственной программы	Повышение доступности транспортных услуг
Задачи государственной программы	1. Обеспечение реализации государственной политики в сфере управления транспортным комплексом Иркутской области. 2. Создание благоприятных условий для организации транспортного обслуживания населения Иркутской области.
Сроки реализации государственной программы	2019 – 2024 годы
Целевые показатели государственной программы	1. Общее количество перевезенных пассажиров водным, пригородным железнодорожным транспортом, а также воздушным транспортом местными авиалиниями
Подпрограммы государственной программы	1. «Обеспечение реализации государственной политики в сфере управления транспортным комплексом Иркутской области» на 2019 – 2024 годы (приложение 1 к государственной программе). 2. «Развитие транспортного комплекса Иркутской области» на 2019 – 2024 годы (приложение 2 к

	государственной программе).
Прогнозная (справочная) оценка ресурсного обеспечения реализации государственной программы	<p>Общий объем финансирования составляет, в том числе:</p> <p>2019 год – 894 666,7 тыс. рублей; 2020 год – 894 666,7 тыс. рублей; 2021 год – 894 666,7 тыс. рублей; 2022 год – 894 666,7 тыс. рублей; 2023 год – 894 666,7 тыс. рублей; 2024 год – 894 666,7 тыс. рублей.</p> <p>Объем финансирования за счет средств областного бюджета составляет, в том числе:</p> <p>2019 год – 892 976,2 тыс. рублей; 2020 год – 892 976,2 тыс. рублей; 2021 год – 892 976,2 тыс. рублей; 2022 год – 892 976,2 тыс. рублей; 2023 год – 892 976,2 тыс. рублей; 2024 год – 892 976,2 тыс. рублей.</p> <p>Объем финансирования за счет средств местного бюджета составляет, в том числе:</p> <p>2019 год – 1 690,5 тыс. рублей; 2020 год – 1 690,5 тыс. рублей; 2021 год – 1 690,5 тыс. рублей; 2022 год – 1 690,5 тыс. рублей; 2023 год – 1 690,5 тыс. рублей; 2024 год – 1 690,5 тыс. рублей.</p>
Ожидаемые конечные результаты реализации государственной программы	1. Общее количество перевезенных пассажиров водным, пригородным железнодорожным транспортом, а также воздушным транспортом местными авиалиниями – 43 201,2 тыс. чел.

**ПАСПОРТ
ГОСУДАРСТВЕННОЙ ПРОГРАММЫ ИРКУТСКОЙ ОБЛАСТИ
«РЕАЛИЗАЦИЯ ГОСУДАРСТВЕННОЙ ПОЛИТИКИ В СФЕРЕ
СТРОИТЕЛЬСТВА, ДОРОЖНОГО ХОЗЯЙСТВА»
НА 2019 - 2024 ГОДЫ
(ДАЛЕЕ – ГОСУДАРСТВЕННАЯ ПРОГРАММА)**

Наименование государственной программы	«Реализация государственной политики в сфере строительства, дорожного хозяйства» на 2019 - 2024 годы
Ответственный исполнитель государственной программы	Министерство строительства, дорожного хозяйства Иркутской области
Соисполнители государственной программы	Министерство строительства, дорожного хозяйства Иркутской области
Участники государственной программы	-
Цель государственной программы	Обеспечение бесперебойного и безопасного функционирования дорожного хозяйства и развитие сети искусственных сооружений
Задачи государственной программы	<ol style="list-style-type: none"> 1. Сохранение и развитие автомобильных дорог общего пользования регионального или межмуниципального значения и местного значения в Иркутской области. 2. Формирование развитой транспортной инфраструктуры административного центра Иркутской области. 3. Развитие сети искусственных сооружений. 4. Осуществление эффективной государственной политики в сфере строительства, дорожного хозяйства
Сроки реализации государственной программы	Государственная программа реализуется с 2019 года по 2024 год в один этап
Целевые показатели государственной программы	Плотность сети автомобильных дорог общего пользования (кроме дорог федерального значения), отвечающих нормативным требованиям к транспортно-эксплуатационным показателям
Подпрограммы государственной программы	<ol style="list-style-type: none"> 1. Подпрограмма «Дорожное хозяйство» на 2019 - 2024 годы. 2. Подпрограмма «Развитие административного центра Иркутской области» на 2019 - 2024 годы. 3. Подпрограмма «Развитие сети искусственных сооружений» на 2019 - 2024

	<p>годы.</p> <p>4. Подпрограмма «Обеспечение условий деятельности в сфере строительства и дорожного хозяйства» на 2019 - 2024 годы (обеспечивающая)</p>
<p>Прогнозная (справочная) оценка ресурсного обеспечения реализации государственной программы</p>	<p>Финансирование государственной программы предусматривается за счет средств федерального бюджета, областного бюджета, в том числе за счет средств дорожного фонда Иркутской области, и местных бюджетов:</p> <p>2019 год - 12 491 240,9 тыс. рублей; 2020 год - 14 883 518,1 тыс. рублей; 2021 год - 16 937 812,2 тыс. рублей; 2022 год - 14 682 889,7 тыс. рублей; 2023 год - 13 618 251,5 тыс. рублей; 2024 год - 16 081 464,8 тыс. рублей.</p> <p>По источникам финансирования:</p> <p>1) средства областного бюджета: 2019 год - 7 757 340,9 тыс. рублей (средства дорожного фонда Иркутской области - 7 476 049,0 тыс. рублей); 2020 год - 9 202 196,6 тыс. рублей (средства дорожного фонда Иркутской области - 8 920 904,7 тыс. рублей); 2021 год - 10 029 157,8 тыс. рублей (средства дорожного фонда Иркутской области - 9 747 865,9 тыс. рублей); 2022 год - 8 216 864,8 тыс. рублей (средства дорожного фонда Иркутской области - 7 935 572,9 тыс. рублей); 2023 год - 8 216 864,8 тыс. рублей (средства дорожного фонда Иркутской области - 7 935 572,9 тыс. рублей); 2024 год - 8 216 864,8 тыс. рублей (средства дорожного фонда Иркутской области - 7 935 572,9 тыс. рублей);</p> <p>2) средства федерального бюджета: 2019 год - 4 422 800,0 тыс. рублей; 2020 год - 5 370 221,5 тыс. рублей; 2021 год - 6 587 254,4 тыс. рублей; 2022 год - 6 184 924,9 тыс. рублей; 2023 год - 5 120 286,7 тыс. рублей; 2024 год - 7 583 500,0 тыс. рублей;</p> <p>3) средства местных бюджетов: 2019 год - 311 100,0 тыс. рублей; 2020 год - 311 100,0 тыс. рублей;</p>

	2021 год - 321 400,0 тыс. рублей; 2022 год - 281 100,0 тыс. рублей; 2023 год - 281 100,0 тыс. рублей; 2024 год - 281 100,0 тыс. рублей
Ожидаемые конечные результаты реализации государственной программы	Плотность сети автомобильных дорог общего пользования (кроме дорог федерального значения), отвечающих нормативным требованиям к транспортно-эксплуатационным показателям, в 2024 году составит 16,8 км/1000 кв.км

**ПАСПОРТ
ГОСУДАРСТВЕННОЙ ПРОГРАММЫ ИРКУТСКОЙ ОБЛАСТИ
«ОХРАНА ОКРУЖАЮЩЕЙ СРЕДЫ» НА 2019 – 2024 ГОДЫ
(ДАЛЕЕ - ГОСУДАРСТВЕННАЯ ПРОГРАММА)**

Наименование государственной программы	«Охрана окружающей среды»
Ответственный исполнитель государственной программы	Министерство природных ресурсов и экологии Иркутской области
Соисполнители государственной программы	Министерство природных ресурсов и экологии Иркутской области; Министерство лесного комплекса Иркутской области
Участники государственной программы	Министерство строительства и жилищно-коммунального хозяйства Иркутской области; служба по охране природы и озера Байкал Иркутской области
Цель государственной программы	Сохранение и защита окружающей среды
Задачи государственной программы	1. Повышение уровня экологической безопасности и сохранение природных экосистем. 2. Предотвращение вредного воздействия отходов на здоровье человека и окружающую среду на территории Иркутской области. 3. Обеспечение защищенности населения и объектов экономики от наводнений и иного негативного воздействия вод и восстановление водных объектов до состояния, обеспечивающего экологически благоприятные условия жизни населения. 4. Обеспечение сохранения и использования объектов животного мира, в том числе в сфере охоты, сохранения охотничьих ресурсов и среды их обитания в Иркутской области.

	5. Повышение эффективности государственного управления в сфере охраны окружающей среды.
Сроки реализации государственной программы	2019 - 2024 годы
Целевые показатели государственной программы	<ol style="list-style-type: none"> 1. Доля использованных, обезвреженных отходов в общем объеме образовавшихся отходов в процессе производства и потребления. 2. Доля площади особо охраняемых природных территорий регионального значения от общей площади территории Иркутской области. 3. Протяженность новых и реконструированных сооружений инженерной защиты и берегоукрепления. 4. Прирост численности лимитируемых охотничьих ресурсов на территории Иркутской области, за исключением особо охраняемых природных территорий, к предыдущему году. 5. Доля учтенных источников загрязнения атмосферного воздуха от общего количества источников в городах с высоким и очень высоким уровнем загрязнения атмосферы.
Подпрограммы государственной программы	<ol style="list-style-type: none"> 1. «Обеспечение экологической безопасности и охраны природных комплексов и объектов» на 2019 – 2024 годы. 2. «Отходы производства и потребления» на 2019 – 2024 годы. 3. «Развитие водохозяйственного комплекса» на 2019 – 2024 годы. 4. «Охрана и использование животного мира» на 2019-2024 годы. 5. «Государственное управление в сфере охраны окружающей среды» на 2019 – 2024 годы (обеспечивающая подпрограмма).
Прогнозная (справочная) оценка ресурсного обеспечения реализации государственной программы	<p>Общий объем финансирования по годам реализации составляет:</p> <p>2019 год – 2 474 078,4 тыс. рублей; 2020 год – 3 084 262,5 тыс. рублей; 2021 год – 2 513 739,6 тыс. рублей; 2022 год – 433 023,3 тыс. рублей; 2023 год – 433 023,3 тыс. рублей;</p>

	<p>2024 год – 433 023,3 тыс. рублей. Объем финансирования за счет средств областного бюджета по годам реализации составляет: 2019 год – 938 148,3 тыс. рублей; 2020 год – 905 078,2 тыс. рублей; 2021 год – 427 577,3 тыс. рублей; 2022 год – 353 585,5 тыс. рублей; 2023 год – 353 585,5 тыс. рублей; 2024 год – 353 585,5 тыс. рублей.</p> <p>Объем финансирования за счет средств федерального бюджета по годам реализации составляет: 2019 год – 1 516 131,7 тыс. рублей; 2020 год – 2 163 307,9 тыс. рублей; 2021 год – 2 051 745,9 тыс. рублей; 2022 год – 64 733,5 тыс. рублей; 2023 год – 64 733,5 тыс. рублей; 2024 год – 64 733,5 тыс. рублей.</p> <p>Объем финансирования за счет средств местных бюджетов по годам реализации составляет: 2019 год – 19 798,4 тыс. рублей; 2020 год – 15 876,4 тыс. рублей; 2021 год – 34 416,4 тыс. рублей; 2022 год – 14 704,3 тыс. рублей; 2023 год – 14 704,3 тыс. рублей; 2024 год – 14 704,3 тыс. рублей.</p>
<p>Ожидаемые конечные результаты реализации государственной программы</p>	<p>Реализация государственной программы позволит:</p> <ol style="list-style-type: none"> 1. Увеличить долю использованных, обезвреженных отходов в общем объеме образовавшихся отходов в процессе производства и потребления до 90%. 2. Увеличить долю площади особо охраняемых природных территорий регионального значения от общей площади территории Иркутской области до 1,04%. 3. Увеличить протяженность новых и реконструированных сооружений инженерной защиты и берегоукрепления на 34 431,24 м 4. Обеспечить ежегодный прирост численности лимитируемых охотничьих ресурсов на

	<p>территории Иркутской области, за исключением особо охраняемых природных территорий, на 5%.</p> <p>5. Увеличить долю учтенных источников загрязнения атмосферного воздуха от общего количества источников в городах с высоким и очень высоким уровнем загрязнения атмосферы до 39%.</p>
--	---

**ПАСПОРТ
ГОСУДАРСТВЕННОЙ ПРОГРАММЫ ИРКУТСКОЙ ОБЛАСТИ
«РАЗВИТИЕ ЛЕСНОГО ХОЗЯЙСТВА» НА 2019 - 2024 ГОДЫ
(ДАЛЕЕ - ГОСУДАРСТВЕННАЯ ПРОГРАММА)**

Наименование государственной программы	«Развитие лесного хозяйства»
Ответственный исполнитель государственной программы	Министерство лесного комплекса Иркутской области
Соисполнители государственной программы	Министерство лесного комплекса Иркутской области
Участники государственной программы	-
Цель государственной программы	Повышение эффективности использования, охраны, защиты и воспроизводства лесов, обеспечение стабильного удовлетворения общественных потребностей в ресурсах и полезных свойствах леса при гарантированном сохранении ресурсно-экологического потенциала и глобальных функций лесов.
Задачи государственной программы	1. Обеспечение эффективной охраны, защиты, воспроизводства, а также рационального многоцелевого и неистощительного использования лесов при сохранении их экологических функций и биологического разнообразия. 2. Повышение эффективности государственного управления в сфере лесного хозяйства.
Сроки реализации государственной программы	2019 - 2024 годы
Целевые показатели	1. Лесистость территорий Иркутской области, %; 2. Доля площади ценных лесных насаждений в составе

государственной программы	занятых лесными насаждениями земель лесного фонда, %; 3. Объем платежей в бюджетную систему Российской Федерации от использования лесов, расположенных на землях лесного фонда, в расчете на 1 гектар земель лесного фонда, руб.
Подпрограммы государственной программы	1. Обеспечение использования, охраны, защиты и воспроизводства лесов Иркутской области; 2. Государственное управление в сфере лесного хозяйства Иркутской области (обеспечивающая подпрограмма).
Прогнозная (справочная) оценка ресурсного обеспечения реализации государственной программы	<p>Общий объем финансирования по годам реализации составляет:</p> <p>2019 год – 3 080 063,6 тыс. рублей; 2020 год – 3 083 267,9 тыс. рублей; 2021 год – 3 254 426,2 тыс. рублей; 2022 год – 3 254 426,2 тыс. рублей; 2023 год – 3 254 426,2 тыс. рублей; 2024 год – 3 254 426,2 тыс. рублей.</p> <p>Объем финансирования за счет средств областного бюджета по годам реализации составляет:</p> <p>2019 год – 435 013,4 тыс. рублей; 2020 год – 413 850,4 тыс. рублей; 2021 год – 413 850,4 тыс. рублей; 2022 год – 413 850,4 тыс. рублей; 2023 год – 413 850,4 тыс. рублей; 2024 год – 413 850,4 тыс. рублей.</p> <p>Объем финансирования за счет средств федерального бюджета по годам реализации составляет:</p> <p>2019 год – 1 212 103,1 тыс. рублей; 2020 год – 1 236 777,3 тыс. рублей; 2021 год – 1 407 935,6 тыс. рублей; 2022 год – 1 407 935,6 тыс. рублей; 2023 год – 1 407 935,6 тыс. рублей; 2024 год – 1 407 935,6 тыс. рублей.</p> <p>Объем финансирования за счет иных источников по годам реализации составляет:</p> <p>2019 год – 1 432 947,1 тыс. рублей; 2020 год – 1 432 640,2 тыс. рублей; 2021 год – 1 432 640,2 тыс. рублей; 2022 год – 1 432 640,2 тыс. рублей; 2023 год – 1 432 640,2 тыс. рублей; 2024 год – 1 432 640,2 тыс. рублей.</p>

<p>Ожидаемые конечные результаты реализации государственной программы</p>	<p>Реализация государственной программы позволит:</p> <ol style="list-style-type: none">1. Сохранить к 2024 году лесистость Иркутской области на уровне 82,7 %;2. Сохранить долю ценных лесных насаждений в площади покрытых лесной растительностью землях лесного фонда на уровне 72,9 %;3. Повысить к 2024 году объем платежей в бюджетную систему Российской Федерации от использования лесов, расположенных на землях лесного фонда, до уровня 76,3 рублей в расчете на 1 гектар земель лесного фонда.
---	--

ПРОЕКТ

**ПАСПОРТ ГОСУДАРСТВЕННОЙ ПРОГРАММЫ ИРКУТСКОЙ
ОБЛАСТИ «ОБЕСПЕЧЕНИЕ КОМПЛЕКСНЫХ МЕР
ПРОТИВОДЕЙСТВИЯ ЧРЕЗВЫЧАЙНЫМ СИТУАЦИЯМ
ПРИРОДНОГО И ТЕХНОГЕННОГО ХАРАКТЕРА, ПОСТРОЕНИЕ И
РАЗВИТИЕ АППАРАТНО-ПРОГРАММНОГО КОМПЛЕКСА
«БЕЗОПАСНЫЙ ГОРОД» НА 2019-2024 ГОДЫ**

Наименование государственной программы	Обеспечение комплексных мер противодействия чрезвычайным ситуациям природного и техногенного характера, построение и развитие аппаратно-программного комплекса «Безопасный город» на 2019-2024 годы
Ответственный исполнитель государственной программы	Министерство имущественных отношений Иркутской области
Соисполнители государственной программы	Аппарат Губернатора Иркутской области и Правительства Иркутской области; Министерство транспорта Иркутской области.
Участники государственной программы	Министерство социального развития, опеки и попечительства Иркутской области; Министерство здравоохранения Иркутской области; Министерство строительства и жилищно-коммунального хозяйства Иркутской области; Аппарат Губернатора Иркутской области и Правительства Иркутской области; Министерство транспорта Иркутской области; Министерство образования Иркутской области; Министерство сельского хозяйства Иркутской области.
Цель государственной программы	Обеспечение комплексных мер противодействия чрезвычайным ситуациям и повышение общего уровня общественной безопасности, правопорядка и безопасности среды обитания.
Задачи государственной программы	1. Обеспечение реализации полномочий Правительства Иркутской области по защите населения и территорий от чрезвычайных ситуаций, гражданской обороне и пожарной безопасности.

	<p>2. Комплексное обеспечение безопасности населения на территории Иркутской области, в том числе:</p> <ul style="list-style-type: none"> - улучшение взаимодействия экстренных оперативных служб и создание системы обеспечения вызова экстренных оперативных служб по единому номеру «112»; - создание областной навигационно-информационной инфраструктуры использования результатов космической деятельности, и ее интеграция в процессы социально-экономического развития Иркутской области, деятельности исполнительных органов государственной власти Иркутской области и государственных учреждений Иркутской области; - создание и развитие аппаратно-программного комплекса «Безопасный город». <p>3. Укрепление общественной безопасности и снижение уровня преступности в Иркутской области.</p> <p>4. Сокращение смертности от дорожно-транспортных происшествий.</p> <p>5. Обеспечение государственного надзора за техническим состоянием самоходных машин и других видов техники Иркутской области.</p>
Сроки реализации государственной программы	2019-2024 годы
Целевые показатели государственной программы	<p>1. Доля единых дежурно-диспетчерских служб муниципальных образований Иркутской области, подключенных к единой региональной интеграционной платформе аппаратно-программного комплекса «Безопасный город», от общего количества единых дежурно-диспетчерских служб муниципальных образований Иркутской области.</p> <p>2. Количество населенных пунктов Иркутской области, прикрытых подразделениями противопожарной службы Иркутской области.</p> <p>3. Среднее время реагирования экстренных оперативных служб на обращения населения по</p>

	<p>номеру «112» на территории Иркутской области.</p>
<p>Подпрограммы государственной программы</p>	<ol style="list-style-type: none"> 1. Обеспечение реализации полномочий Правительства Иркутской области по защите населения и территорий от чрезвычайных ситуаций, гражданской обороне и пожарной безопасности на 2019-2024 годы (приложение № 1 к государственной программе); 2. Построение и развитие аппаратно-программного комплекса «Безопасный город» на 2019-2024 годы (приложение № 2 к государственной программе); 3. Профилактика преступлений и иных правонарушений на территории Иркутской области на 2019-2024 годы (приложение № 3 к государственной программе); 4. Повышение безопасности дорожного движения в Иркутской области на 2019-2024 годы (приложение № 4 к государственной программе); 5. Осуществление государственного надзора за техническим состоянием самоходных машин и других видов техники Иркутской области» на 2019-2024 годы (приложение № 5 к государственной программе)
<p>Прогнозная (справочная) оценка ресурсного обеспечения реализации государственной программы</p>	<p>Общий объем финансирования государственной программы за счет всех источников финансирования по годам реализации составляет:</p> <p>2019 год – 1345333,2 тыс. рублей; 2020 год – 1298802,7 тыс. рублей; 2021 год – 1288044,9 тыс. рублей; 2022 год – 1287428,7 тыс. рублей; 2023 год – 1287428,7 тыс. рублей; 2024 год – 1287428,7 тыс. рублей.</p> <p>Объем финансирования за счет средств областного бюджета по годам реализации составляет:</p> <p>2019 год – 1345333,2 тыс. рублей; 2020 год – 1298802,7 тыс. рублей; 2021 год – 1288044,9 тыс. рублей; 2022 год – 1287428,7 тыс. рублей; 2023 год – 1287428,7 тыс. рублей;</p>

	<p>2024 год – 1287428,7 тыс. рублей. из них средства дорожного фонда Иркутской области по годам реализации составляют:</p> <p>2019 год – 41548,3 тыс. рублей; 2020 год – 41548,3 тыс. рублей; 2021 год – 45000,0 тыс. рублей; 2022 год – 45000,0 тыс. рублей; 2023 год – 45000,0 тыс. рублей; 2024 год – 45000,0 тыс. рублей</p>
<p>Ожидаемые конечные результаты реализации государственной программы</p>	<ol style="list-style-type: none"> 1. Доля единых дежурно-диспетчерских служб муниципальных образований Иркутской области, подключенных к единой региональной интеграционной платформе аппаратно-программного комплекса «Безопасный город», от общего количества единых дежурно-диспетчерских служб муниципальных образований Иркутской области - 100%. 2. Количество населенных пунктов Иркутской области, прикрытых подразделениями противопожарной службы Иркутской области - 200 ед. 3. Среднее время реагирования экстренных оперативных служб на обращения населения по номеру «112» на территории Иркутской области - 40 мин.

ПАСПОРТ
ГОСУДАРСТВЕННОЙ ПРОГРАММЫ ИРКУТСКОЙ ОБЛАСТИ
«ЭКОНОМИЧЕСКОЕ РАЗВИТИЕ И ИННОВАЦИОННАЯ
ЭКОНОМИКА» НА 2019 – 2024 ГОДЫ
(ДАЛЕЕ – ГОСУДАРСТВЕННАЯ ПРОГРАММА)

Наименование государственной программы	«Экономическое развитие и инновационная экономика» на 2019 – 2024 годы
Ответственный исполнитель государственной программы	Министерство экономического развития Иркутской области
Соисполнители государственной программы	Министерство экономического развития Иркутской области; агентство по туризму Иркутской области; аппарат Губернатора Иркутской области и Правительства Иркутской области
Участники государственной программы	Представительство Правительства Иркутской области при Правительстве Российской Федерации в г. Москве;
Цель государственной программы	Создание благоприятных условий для привлечения инвестиций в экономику региона, ведения предпринимательской деятельности и повышения инновационной активности бизнеса
Задачи государственной программы	1. Создание благоприятного предпринимательского климата и условий для ведения бизнеса. 2. Обеспечение государственной поддержки инновационной деятельности и управление научной и научно-технической деятельностью. 3. Повышение инвестиционной привлекательности Иркутской области. 4. Осуществление эффективной государственной политики по оказанию содействия промышленному развитию Иркутской области. 5. Повышение конкурентоспособности и эффективное использование регионального туристского продукта, удовлетворяющего потребности российских и иностранных граждан в качественных туристских услугах. 6. Снижение административных барьеров, повышение качества и доступности предоставления

	<p>государственных и муниципальных услуг в Иркутской области.</p> <p>7. Освещение в средствах массовой информации вопросов государственной политики Иркутской области.</p> <p>8. Совершенствование управления экономическим развитием региона.</p> <p>9. Обеспечение деятельности Губернатора Иркутской области, осуществление контроля за исполнением его решений, а также обеспечение деятельности Правительства Иркутской области</p>
Сроки реализации государственной программы	2019 – 2024 годы
Целевые показатели государственной программы	<ol style="list-style-type: none"> 1. Внутренние текущие затраты на научные исследования и разработки. 2. Индекс промышленного производства. 3. Туристско-экскурсионный поток в Иркутскую область. 4. Объем инвестиций в основной капитал на душу населения. 5. Прирост налоговых поступлений от субъектов малого и среднего предпринимательства (далее – СМСП) в консолидированный бюджет Иркутской области. 6. Численность занятых в сфере малого и среднего предпринимательства, включая индивидуальных предпринимателей
Подпрограммы/ проекты государственной программы	<p>В составе государственной программы предусмотрены подпрограммы:</p> <ol style="list-style-type: none"> 1) «Поддержка и развитие малого и среднего предпринимательства в Иркутской области» на 2019 – 2024 годы. 2) «Поддержка инновационной, научной и научно-технической деятельности в Иркутской области» на 2019 – 2024 годы. 3) «Повышение инвестиционной привлекательности Иркутской области» на 2019 – 2024 годы. 4) «Развитие промышленности в Иркутской области» на 2019 – 2024 годы. 5) «Развитие внутреннего и въездного туризма в Иркутской области» на 2019 – 2024 годы. 6) «Снижение административных барьеров, оптимизация и повышение качества предоставления государственных и муниципальных услуг, в том числе на базе многофункциональных центров предоставления

	<p>государственных и муниципальных услуг» на 2019 – 2024 годы.</p> <p>7) «Освещение в средствах массовой информации вопросов государственной политики Иркутской области» на 2019 – 2024 годы.</p> <p>8) «Государственная политика в сфере экономического развития Иркутской области» на 2019 – 2024 годы (обеспечивающая подпрограмма).</p> <p>9) «Обеспечение деятельности Губернатора Иркутской области и Правительства Иркутской области» на 2019 – 2024 годы (обеспечивающая подпрограмма)</p>
<p>Прогнозная (справочная) оценка ресурсного обеспечения реализации государственной программы</p>	<p>Общий объем финансирования по годам реализации составляет:</p> <p>2019 год – 2 818 608,9 тыс. рублей; 2020 год – 2 053 759,5 тыс. рублей; 2021 год – 2 616 863,1 тыс. рублей; 2022 год – 2 389 014,9 тыс. рублей; 2023 год – 2 532 685,8 тыс. рублей; 2024 год – 2 409 932,9 тыс. рублей.</p> <p>Объем финансирования за счет средств областного бюджета по годам реализации составляет:</p> <p>2019 год – 2 636 782,3 тыс. рублей; 2020 год – 1 863 363,1 тыс. рублей; 2021 год – 1 980 325,2 тыс. рублей; 2022 год – 1 932 477,0 тыс. рублей; 2023 год – 1 962 647,9 тыс. рублей; 2024 год – 1 936 869,8 тыс. рублей.</p> <p>Объем финансирования за счет средств федерального бюджета по годам реализации составляет:</p> <p>2019 год – 180 886,8 тыс. рублей; 2020 год – 189 456,6 тыс. рублей; 2021 год – 635 598,1 тыс. рублей; 2022 год – 455 598,1 тыс. рублей; 2023 год – 569 098,1 тыс. рублей; 2024 год – 472 123,3 тыс. рублей.</p> <p>Объем финансирования за счет средств местных бюджетов по годам реализации составляет:</p> <p>2019 год – 939,8 тыс. рублей; 2020 год – 939,8 тыс. рублей; 2021 год – 939,8 тыс. рублей; 2022 год – 939,8 тыс. рублей; 2023 год – 939,8 тыс. рублей; 2024 год – 939,8 тыс. рублей</p>
<p>Ожидаемые конечные</p>	<p>1. Внутренние текущие затраты на научные исследования и разработки в 2024 году достигнут 4 100,5</p>

результаты реализации государственной программы	млн рублей. 2. Индекс промышленного производства в 2024 году составит 105,3%. 3. Туристско-экскурсионный поток в Иркутскую область в 2024 году увеличится до 2 484,0 тыс. человек. 4. Объем инвестиций в основной капитал на душу населения в 2024 году достигнет 216,0 тыс. рублей на человека. 5. Прирост налоговых поступлений от СМСП в консолидированный бюджет Иркутской области в 2024 году увеличится до 18,5%. 6. Численность занятых в сфере малого и среднего предпринимательства, включая индивидуальных предпринимателей, в 2024 году увеличится до 244,2 тыс. человек
---	--

**ПАСПОРТ
ГОСУДАРСТВЕННОЙ ПРОГРАММЫ ИРКУТСКОЙ ОБЛАСТИ
«УПРАВЛЕНИЕ ГОСУДАРСТВЕННЫМИ ФИНАНСАМИ
ИРКУТСКОЙ ОБЛАСТИ»**

(далее – государственная программа)

Наименование государственной программы	«Управление государственными финансами Иркутской области»
Ответственный исполнитель государственной программы	Министерство финансов Иркутской области
Соисполнители государственной программы	Министерство финансов Иркутской области; Министерство по регулированию контрактной системы в сфере закупок Иркутской области; служба государственного финансового контроля Иркутской области
Участники государственной программы	-
Цель государственной программы	Повышение качества управления государственными финансами, создание условий для эффективного и ответственного управления муниципальными финансами
Задачи государственной программы	<ol style="list-style-type: none"> 1. Обеспечение сбалансированности и устойчивости областного бюджета. 2. Повышение эффективности бюджетных расходов в Иркутской области. 3. Содействие развитию местного самоуправления Иркутской области, решению вопросов местного значения. 4. Обеспечение осуществления внутреннего государственного финансового контроля в сфере бюджетных правоотношений и контроля за соблюдением законодательства в сфере закупок товаров, работ, услуг в Иркутской области. 5. Совершенствование деятельности в сфере контрактной системы Иркутской области

Сроки реализации государственной программы	2019 – 2024 годы
Целевые показатели государственной программы	<ol style="list-style-type: none"> 1. Степень качества управления региональными финансами. 2. Уровень государственного долга Иркутской области. 3. Динамика налоговых и неналоговых доходов консолидированного бюджета Иркутской области (в сопоставимых условиях)
Подпрограммы государственной программы	<ol style="list-style-type: none"> 1. «Управление государственными финансами Иркутской области, организация составления и исполнения областного бюджета». 2. «Повышение эффективности бюджетных расходов в Иркутской области». 3. «Создание условий для эффективного и ответственного управления муниципальными финансами, повышения устойчивости бюджетов муниципальных образований Иркутской области». 4. «Организация и осуществление внутреннего государственного финансового контроля и контроля в сфере закупок в Иркутской области». 5. «Реализация государственной политики по регулированию контрактной системы в сфере закупок Иркутской области»
Прогнозная (справочная) оценка ресурсного обеспечения реализации государственной программы	<p>Общий объем финансирования по годам реализации составляет:</p> <p>2019 год – 9 727 910,7 тыс. рублей; 2020 год – 10 299 933,8 тыс. рублей; 2021 год – 10 847 325,4 тыс. рублей; 2022 год – 10 847 325,4 тыс. рублей; 2023 год – 10 847 325,4 тыс. рублей; 2024 год – 10 847 325,4 тыс. рублей.</p> <p>Объем финансирования за счет средств областного бюджета по годам реализации составляет:</p> <p>2019 год – 9 418 804,7 тыс. рублей; 2020 год – 9 990 840,6 тыс. рублей; 2021 год – 10 538 135,2 тыс. рублей; 2022 год – 10 538 135,2 тыс. рублей; 2023 год – 10 538 135,2 тыс. рублей; 2024 год – 10 538 135,2 тыс. рублей.</p> <p>Объем финансирования за счет средств местных бюджетов по годам реализации составляет:</p> <p>2019 год – 309 106,0 тыс. рублей;</p>

	2020 год – 309 093,2 тыс. рублей; 2021 год – 309 190,2 тыс. рублей; 2022 год – 309 190,2 тыс. рублей; 2023 год – 309 190,2 тыс. рублей; 2024 год – 309 190,2 тыс. рублей
Ожидаемые конечные результаты реализации государственной программы	1. Степень качества управления региональными финансами – 1. 2. Уровень государственного долга Иркутской области – 20%. 3. Динамика налоговых и неналоговых доходов консолидированного бюджета Иркутской области (в сопоставимых условиях) – не ниже индекса потребительских цен в регионе за соответствующий период

ПАСПОРТ
ГОСУДАРСТВЕННОЙ ПРОГРАММЫ ИРКУТСКОЙ ОБЛАСТИ
«ТРУД И ЗАНЯТОСТЬ» НА 2019 - 2024 годы
(далее - государственная программа)

Наименование государственной программы	«Труд и занятость» на 2019 – 2024 годы
Ответственный исполнитель государственной программы	Министерство труда и занятости Иркутской области
Соисполнители государственной программы	Министерство труда и занятости Иркутской области (далее – министерство)
Участники государственной программы	Министерство здравоохранения Иркутской области. Министерство социального развития, опеки и попечительства Иркутской области
Цель государственной программы	Развитие социально-трудовой сферы и обеспечение государственных гарантий в области содействия занятости населения
Задачи государственной программы	1. Улучшение условий и охраны труда у работодателей, расположенных на территории Иркутской области, и, как следствие, снижение уровня производственного травматизма и профессиональной заболеваемости. 2. Содействие занятости населения и социальная поддержка безработных граждан. 3. Стимулирование и организация процесса добровольного переселения в Иркутскую область соотечественников, проживающих за рубежом. 4. Повышение эффективности государственного управления в сфере труда и занятости населения
Сроки реализации государственной программы	2019 - 2024 годы
Целевые показатели государственной программы	1. Коэффициент напряженности на рынке труда. 2. Удельный вес рабочих мест, на которых по результатам специальной оценки условий труда установлены вредные и (или) опасные условия труда. 3. Уровень регистрируемой безработицы
Подпрограммы	1. «Улучшение условий и охраны труда в Иркутской

государственной программы	<p>области» на 2019 - 2024 годы.</p> <p>2. «Содействие занятости населения и социальная поддержка безработных граждан» на 2019 - 2024 годы.</p> <p>3. «Оказание содействия добровольному переселению в Иркутскую область соотечественников, проживающих за рубежом» на 2019 - 2024 годы.</p> <p>4. «Осуществление государственной политики в сфере труда и занятости населения» на 2019 - 2024 годы (обеспечивающая подпрограмма)</p>
Прогнозная (справочная) оценка ресурсного обеспечения реализации государственной программы	<p>Общий объем финансирования государственной программы составляет:</p> <p>2019 год – 1 602 595,6 тыс. рублей;</p> <p>2020 год – 1 561 999,6 тыс. рублей;</p> <p>2021 год – 1 565 475,8 тыс. рублей;</p> <p>2022 год – 605 999,6 тыс. рублей;</p> <p>2023 год – 605 999,6 тыс. рублей;</p> <p>2024 год – 605 999,6 тыс. рублей.</p> <p>Объем финансирования за счет средств федерального бюджета составляет:</p> <p>2019 год – 938 358,9 тыс. рублей;</p> <p>2020 год – 957 900,0 тыс. рублей;</p> <p>2021 год – 959 476,2 тыс. рублей.</p> <p>Объем финансирования за счет средств областного бюджета составляет:</p> <p>2019 год – 664 236,7 тыс. рублей;</p> <p>2020 год – 604 099,6 тыс. рублей;</p> <p>2021 год – 605 999,6 тыс. рублей;</p> <p>2022 год – 605 999,6 тыс. рублей;</p> <p>2023 год – 605 999,6 тыс. рублей;</p> <p>2024 год – 605 999,6 тыс. рублей</p>
Ожидаемые конечные результаты реализации государственной программы	<p>По итогам реализации государственной программы к 2024 году планируется:</p> <p>1. Сохранение коэффициента напряженности на рынке труда не выше 0,5 ед.;</p> <p>2. Снижение удельного веса рабочих мест, на которых по результатам специальной оценки условий труда установлены вредные и (или) опасные условия труда, до 37,4%;</p> <p>3. Снижение уровня регистрируемой безработицы до 1,2%</p>

**ПАСПОРТ
ГОСУДАРСТВЕННОЙ ПРОГРАММЫ ИРКУТСКОЙ ОБЛАСТИ
«РАЗВИТИЕ СЕЛЬСКОГО ХОЗЯЙСТВА И РЕГУЛИРОВАНИЕ
РЫНКОВ СЕЛЬСКОХОЗЯЙСТВЕННОЙ ПРОДУКЦИИ, СЫРЬЯ И
ПРОДОВОЛЬСТВИЯ» НА 2019 - 2024 ГОДЫ
(ДАЛЕЕ - ГОСУДАРСТВЕННАЯ ПРОГРАММА)**

Наименование государственной программы	Развитие сельского хозяйства и регулирование рынков сельскохозяйственной продукции, сырья и продовольствия
Ответственный исполнитель государственной программы	Министерство сельского хозяйства Иркутской области
Соисполнители государственной программы	Министерство сельского хозяйства Иркутской области Служба ветеринарии Иркутской области
Участники государственной программы	Министерство строительства и жилищно-коммунального хозяйства Иркутской области. Министерство социального развития, опеки и попечительства Иркутской области
Цель государственной программы	Повышение конкурентоспособности сельскохозяйственной продукции на внутреннем и внешнем рынках
Задачи государственной программы	<ol style="list-style-type: none"> 1. Обеспечение продовольственной независимости Иркутской области. 2. Создание комфортных условий жизнедеятельности в сельской местности. 3. Обеспечение деятельности в области ветеринарии, обеспечивающей эпизоотическое и ветеринарно-санитарное благополучие территории Иркутской области. 4. Стимулирование развития садоводческих или огороднических некоммерческих товариществ Иркутской области. 5. Создание благоприятных условий для развития сферы заготовки, переработки и сбыта пищевых лесных ресурсов и лекарственных растений, обеспечивающих их рациональное использование и рост занятости сельского населения Иркутской области 6. Создание благоприятных условий для устойчивого развития переработки сельскохозяйственной продукции, роста производства пищевой продукции,

	увеличение объемов реализованного сельскохозяйственного сырья и пищевой продукции 7. Обеспечение условий деятельности агропромышленного комплекса Иркутской области и реализация полномочий в области организации, регулирования и охраны водных биологических ресурсов.
Сроки реализации государственной программы	2019 - 2024 годы
Целевые показатели государственной программы	1. Индекс производства продукции сельского хозяйства в хозяйствах всех категорий (в сопоставимых ценах). 2. Создание рабочих мест в сельском хозяйстве
Подпрограммы государственной программы	1. «Развитие сельского хозяйства и регулирование рынков сельскохозяйственной продукции, сырья и продовольствия в Иркутской области». 2. «Устойчивое развитие сельских территорий Иркутской области». 3. «Обеспечение деятельности в области ветеринарии». 4. «Создание условий для развития садоводческих или огороднических некоммерческих товариществ Иркутской области». 5. «Развитие сферы заготовки, переработки и сбыта пищевых лесных ресурсов и лекарственных растений в Иркутской области». 6. «Развитие переработки сельскохозяйственной продукции, производства продовольственных товаров и расширения каналов сбыта» на 2019 - 2024 годы. 7. «Обеспечение реализации государственных функций по управлению агропромышленным комплексом Иркутской области» (обеспечивающая подпрограмма)
Прогнозная (справочная) оценка ресурсного обеспечения реализации государственной программы	Общий объем финансирования государственной программы за счет всех источников финансирования составляет: 2019 год – 6 585 443,3 тыс. рублей; 2020 год – 5 914 352,7 тыс. рублей; 2021 год – 5 354 607,2 тыс. рублей; 2022 год – 5 720 427,6 тыс. рублей; 2023 год – 5 720 171,8 тыс. рублей; 2024 год – 5 720 171,8 тыс. рублей; Из них: а) средства областного бюджета: 2019 год – 4 547 287,4 тыс. рублей;

	<p>2020 год – 4 025 291,8 тыс. рублей; 2021 год – 3 654 762,0 тыс. рублей; 2022 год – 3 673 045,5 тыс. рублей; 2023 год – 3 672 789,7 тыс. рублей; 2024 год – 3 672 789,7 тыс. рублей; из них средства дорожного фонда Иркутской области: 2019 год – 589 893,7 тыс. рублей; 2020 год – 776 033,7 тыс. рублей; 2021 год – 562 836,4 тыс. рублей; 2022 год – 562 836,4 тыс. рублей; 2023 год – 562 836,4 тыс. рублей; 2024 год – 562 836,4 тыс. рублей; б) средства, планируемые к привлечению из федерального бюджета: 2019 год – 1 174 806,9 тыс. рублей; 2020 год – 1 291 952,4 тыс. рублей; 2021 год – 1 131 839,8 тыс. рублей; 2022 год – 1 474 650,7 тыс. рублей; 2023 год – 1 474 650,7 тыс. рублей; 2024 год – 1 474 650,7 тыс. рублей; в) средства местных бюджетов: 2019 год – 54 990,2 тыс. рублей; 2020 год – 10 900,3 тыс. рублей; 2021 год – 5 377,5 тыс. рублей; 2022 год – 10 103,5 тыс. рублей; 2023 год – 10 103,5 тыс. рублей; 2024 год – 10 103,5 тыс. рублей; г) прогнозируемый объем финансирования государственной программы за счет иных источников составляет: 2019 год – 808 358,8 тыс. рублей; 2020 год – 586 208,2 тыс. рублей; 2021 год – 562 627,9 тыс. рублей; 2022 год – 562 627,9 тыс. рублей; 2023 год – 562 627,9 тыс. рублей; 2024 год – 562 627,9 тыс. рублей</p>
<p>Ожидаемые конечные результаты реализации государственной программы</p>	<p>1. Индекс производства продукции сельского хозяйства в хозяйствах всех категорий (в сопоставимых ценах) увеличится на 3,3% и составит в 2024 году 100,1% к предыдущему году. 2. Создание рабочих мест в сельском хозяйстве увеличится на 1 179 мест за весь период реализации государственной программы</p>

ПРОЕКТ

**ПАСПОРТ
ГОСУДАРСТВЕННОЙ ПРОГРАММЫ ИРКУТСКОЙ ОБЛАСТИ
«РАЗВИТИЕ И УПРАВЛЕНИЕ ИМУЩЕСТВЕННЫМ КОМПЛЕКСОМ
И ЗЕМЕЛЬНЫМИ РЕСУРСАМИ ИРКУТСКОЙ ОБЛАСТИ»
НА 2018-2022 ГОДЫ**

(ДАЛЕЕ - ГОСУДАРСТВЕННАЯ ПРОГРАММА)

Наименование государственной программы	«Развитие и управление имуществом комплексом и земельными ресурсами Иркутской области» на 2018-2022 годы
Ответственный исполнитель государственной программы	Министерство имущественных отношений Иркутской области
Соисполнители государственной программы	Министерство имущественных отношений Иркутской области; служба архитектуры Иркутской области; управление делами Губернатора Иркутской области и Правительства Иркутской области; министерство строительства и жилищно-коммунального хозяйства Иркутской области
Участники государственной программы	
Цель государственной программы	Обеспечение законного и эффективного управления государственным имуществом и земельными ресурсами на территории Иркутской области
Задачи государственной программы	1. Совершенствование механизмов управления государственной собственностью Иркутской области. 2. Создание условий для обеспечения комплексного пространственного и территориального развития Иркутской области. 3. Содержание и управление государственным имуществом, закрепленным за управлением делами Губернатора Иркутской области и Правительства Иркутской области на праве оперативного управления. 4. Оказание содействия муниципальным образованиям Иркутской области в реализации полномочий по владению, пользованию и

	распоряжению имуществом, находящимся в муниципальной собственности
Сроки реализации государственной программы	2018 - 2022 годы
Целевые показатели государственной программы	<p>1. Темп роста дохода областного бюджета от использования государственного имущества Иркутской области и его приватизации по отношению к базовому уровню 2016 года.</p> <p>2. Доля актуализированных документов территориального планирования Иркутской области от общего количества правовых актов, изменяющих законодательство о градостроительной деятельности за год</p>
Подпрограммы государственной программы	<p>1. «Повышение эффективности проводимой государственной политики в области земельно-имущественных отношений и управления государственной собственностью Иркутской области» на 2018-2022 годы (Приложение 1 к государственной программе).</p> <p>2. «Обеспечение комплексного пространственного и территориального развития Иркутской области» на 2018-2022 годы (Приложение 2 к государственной программе).</p> <p>3. «Содержание и управление государственным имуществом, закрепленным за управлением делами Губернатора Иркутской области и Правительства Иркутской области на праве оперативного управления» на 2018-2022 годы (Приложение 3 к государственной программе).</p> <p>4. «Обеспечение мероприятий по закрытию населенных пунктов (в том числе городов, поселков), расположенных на территории Иркутской области, в отношении которых по согласованию с Правительством Российской Федерации принято решение Правительства Иркутской области о признании их закрываемыми» на 2019 год (Приложение 9 к государственной программе)</p>
Прогнозная (справочная) оценка ресурсного	<p>Общий объем финансирования по годам реализации составляет:</p> <p>2018 год – 1 091 946,8 тыс. рублей;</p>

<p>обеспечения реализации государственной программы</p>	<p>2019 год – 959 997,0 тыс. рублей; 2020 год – 833 945,9 тыс. рублей; 2021 год – 833 945,9 тыс. рублей; 2022 год – 833 945,9 тыс. рублей.</p> <p>Объем финансирования за счет средств областного бюджета по годам реализации составляет: 2018 год – 1 088 687,8 тыс. рублей; 2019 год – 954 476,3 тыс. рублей; 2020 год – 833 416,9 тыс. рублей; 2021 год – 833 416,9 тыс. рублей; 2022 год – 833 416,9 тыс. рублей.</p> <p>Объем финансирования за счет средств местных бюджетов по годам реализации составляет: 2018 год – 3 259,0 тыс. рублей; 2019 год – 5 520,7 тыс. рублей; 2020 год – 529,0 тыс. рублей; 2021 год – 529,0 тыс. рублей; 2022 год – 529,0 тыс. рублей.</p> <p>Финансирование государственной программы за счет средств федерального бюджета не предусмотрено.</p>
<p>Ожидаемые конечные результаты реализации государственной программы</p>	<p>1. Темп роста дохода областного бюджета от использования государственного имущества Иркутской области и его приватизации по отношению к базовому уровню 2016 года – 100,8%.</p> <p>2. Доля актуализированных документов территориального планирования Иркутской области от общего количества правовых актов, изменяющих законодательство о градостроительной деятельности за год – 100%</p>

**ПАСПОРТ
ГОСУДАРСТВЕННОЙ ПРОГРАММЫ ИРКУТСКОЙ
ОБЛАСТИ «РАЗВИТИЕ ЮСТИЦИИ И ПРАВОВОЙ СРЕДЫ»
НА 2019 - 2024 ГОДЫ
(ДАЛЕЕ - ГОСУДАРСТВЕННАЯ ПРОГРАММА)**

Наименование государственной программы	Развитие юстиции и правовой среды
Ответственный исполнитель государственной программы	Агентство по обеспечению деятельности мировых судей Иркутской области
Соисполнители государственной программы	Агентство по обеспечению деятельности мировых судей Иркутской области; служба записи актов гражданского состояния Иркутской области
Участники государственной программы	Аппарат Губернатора Иркутской области и Правительства Иркутской области
Цель государственной программы	Развитие судебной системы и правовой среды в Иркутской области
Задачи государственной программы	1. Создание условий для осуществления независимой и эффективной деятельности судебной власти. 2. Организация правового просвещения населения на территории Иркутской области. 3. Осуществление государственной политики Российской Федерации в сфере государственной регистрации актов гражданского состояния на территории Иркутской области
Сроки реализации государственной программы	2019 – 2024 годы

Целевые показатели государственной программы	Удовлетворенность населения Иркутской области деятельностью в сфере обеспечения судебной системы, услугами в сфере правового просвещения, оказания бесплатной юридической помощи, регистрации актов гражданского состояния
Подпрограммы государственной программы	<ol style="list-style-type: none"> 1. Развитие юстиции в Иркутской области. 2. Развитие системы правового обеспечения населения. 3. Осуществление государственной регистрации актов гражданского состояния на территории Иркутской области
Прогнозная (справочная) оценка ресурсного обеспечения реализации государственной программы	<p>Общий объем финансирования по годам реализации составляет:</p> <p>2019 год – 943009,7 тыс. рублей; 2020 год – 867441,6 тыс. рублей; 2021 год – 808199,7 тыс. рублей; 2022 год – 808199,7 тыс. рублей; 2023 год – 808199,7 тыс. рублей; 2024 год – 808199,7 тыс. рублей.</p> <p>Объем финансирования за счет средств областного бюджета по годам реализации составляет:</p> <p>2019 год – 677021,7 тыс. рублей; 2020 год – 596441,2 тыс. рублей; 2021 год – 596441,2 тыс. рублей; 2022 год – 596441,2 тыс. рублей; 2023 год – 596441,2 тыс. рублей; 2024 год – 596441,2 тыс. рублей.</p> <p>Объем финансирования за счет средств федерального бюджета по годам реализации составляет:</p> <p>2019 год – 265988,0 тыс. рублей; 2020 год – 271000,4 тыс. рублей; 2021 год – 211758,5 тыс. рублей; 2022 год – 211758,5 тыс. рублей; 2023 год – 211758,5 тыс. рублей; 2024 год – 211758,5 тыс. рублей</p>
Ожидаемые конечные результаты реализации государственной программы	Удовлетворенность населения Иркутской области деятельностью в сфере обеспечения судебной системы, услугами в сфере правового просвещения, оказания бесплатной юридической помощи, регистрации актов гражданского состояния составит не менее 90 % ежегодно

РЕЕСТР ИСТОЧНИКОВ ДОХОДОВ ОБЛАСТНОГО БЮДЖЕТА НА 2019 ГОД И НА ПЛАНОВЫЙ ПЕРИОД 2020 И 2021 ГОДОВ

тыс. рублей

Наименование кода поступлений в бюджет, группы, подгруппы, статьи, подстатьи, элементы, группы подвидов, аналитической группы подвида доходов	Норматив зачислений в областной бюджет на 2019 год, в процентах	Классификация доходов бюджетов		Наименование главного администратора доходов областного бюджета	Кассовые поступления в текущем финансовом году (по состоянию на 1 октября 2018 года) ^г	Оценка исполнения на 2018 год (текущий финансовый год) ^д	Прогноз доходов бюджета		
		код	наименование				на 2019 год (очередной финансовый год)	на 2020 год (первый год планового периода)	на 2021 год (второй год планового периода)
Налог на прибыль организаций									
Налог на прибыль организаций (за исключением консолидированных групп налогоплательщиков), зачисляемый в бюджеты субъектов Российской Федерации (сумма платежа (перерасчеты, недоимка и задолженность по соответствующему платежу, в том числе по отмененному)									
Налог на прибыль организаций (за исключением консолидированных групп налогоплательщиков), зачисляемый в бюджеты субъектов Российской Федерации (пени по соответствующему платежу)									
Налог на прибыль организаций (за исключением консолидированных групп налогоплательщиков), зачисляемый в бюджеты субъектов Российской Федерации (проценты по соответствующему платежу)									
Налог на прибыль организаций (за исключением консолидированных групп налогоплательщиков), зачисляемый в бюджеты субъектов Российской Федерации (суммы денежных взысканий (штрафов) по соответствующему платежу согласно законодательству Российской Федерации)	100	182 1 01 01012 02 0000 110	Налог на прибыль организаций (за исключением консолидированных групп налогоплательщиков), зачисляемый в бюджеты субъектов Российской Федерации	Управление Федеральной налоговой службы по Иркутской области	40 613 204,2	52 625 679,0	50 415 088,0	51 236 670,0	51 103 765,0
Налог на прибыль организаций (за исключением консолидированных групп налогоплательщиков), зачисляемый в бюджеты субъектов Российской Федерации (прочие поступления)									
Налог на прибыль организаций (за исключением консолидированных групп налогоплательщиков), зачисляемый в бюджеты субъектов Российской Федерации (уплата процентов, начисленных на суммы взысканных (улучшенных) платежей, а также при нарушении сроков их возврата)									
Налог на прибыль организаций консолидированных групп налогоплательщиков, зачисляемый в бюджеты субъектов Российской Федерации (сумма платежа (перерасчеты, недоимка и задолженность по соответствующему платежу, в том числе по отмененному)									
Налог на прибыль организаций консолидированных групп налогоплательщиков, зачисляемый в бюджеты субъектов Российской Федерации (пени по соответствующему платежу)									
Налог на прибыль организаций консолидированных групп налогоплательщиков, зачисляемый в бюджеты субъектов Российской Федерации (проценты по соответствующему платежу)									
Налог на прибыль организаций консолидированных групп налогоплательщиков, зачисляемый в бюджеты субъектов Российской Федерации (суммы денежных взысканий (штрафов) по соответствующему платежу согласно законодательству Российской Федерации)	100	182 1 01 01014 02 0000 110	Налог на прибыль организаций консолидированных групп налогоплательщиков, зачисляемый в бюджеты субъектов Российской Федерации	Управление Федеральной налоговой службы по Иркутской области	2 523 592,4	2 651 432,0	2 707 819,0	2 816 390,0	2 871 940,0
Налог на прибыль организаций консолидированных групп налогоплательщиков, зачисляемый в бюджеты субъектов Российской Федерации (прочие поступления)									
Налог на прибыль организаций консолидированных групп налогоплательщиков, зачисляемый в бюджеты субъектов Российской Федерации (уплата процентов, начисленных на суммы взысканных (улучшенных) платежей, а также при нарушении сроков их возврата)									
Налог на доходы физических лиц									
Налог на доходы физических лиц с доходов, источником которых является налоговый агент, за исключением доходов, в отношении которых исчисление и уплата налога осуществляются в соответствии со статьями 227, 227.1 и 228 Налогового кодекса Российской Федерации (сумма платежа (перерасчеты, недоимка и задолженность по соответствующему платежу, в том числе по отмененному)									
Налог на доходы физических лиц с доходов, источником которых является налоговый агент, за исключением доходов, в отношении которых исчисление и уплата налога осуществляются в соответствии со статьями 227, 227.1 и 228 Налогового кодекса Российской Федерации (пени по соответствующему платежу)									
Налог на доходы физических лиц с доходов, источником которых является налоговый агент, за исключением доходов, в отношении которых исчисление и уплата налога осуществляются в соответствии со статьями 227, 227.1 и 228 Налогового кодекса Российской Федерации (проценты по соответствующему платежу)									

Наименование кода поступлений в бюджет, группы, подгруппы, статьи, подстатьи, элементы, группы подвала, аналитической группы подвала доходов	Норматив зачисления в областной бюджет на 2019 год, в процентах	Классификация доходов бюджетов		Наименование главного администратора доходов областного бюджета	Кассовые поступления в текущем финансовом году (по состоянию на 1 октября 2018 года) ⁴	Оценка исполнения на 2018 год (текущий финансовый год) ⁴	Прогноз доходов бюджета		
		код	наименование				на 2019 год (очередной финансовый год)	на 2020 год (первый год планового периода)	на 2021 год (второй год планового периода)
<p>Налог на доходы физических лиц с доходов, источником которых является налоговый агент, за исключением доходов, в отношении которых исчисление и уплата налога осуществляются в соответствии со статьями 227, 227.1 и 228 Налогового кодекса Российской Федерации (суммы денежных взносов (штрафов) по соответствующему платежу согласно законодательству Российской Федерации)</p> <p>Налог на доходы физических лиц с доходов, источником которых является налоговый агент, за исключением доходов, в отношении которых исчисление и уплата налога осуществляются в соответствии со статьями 227, 227.1 и 228 Налогового кодекса Российской Федерации (прочие поступления)</p> <p>Налог на доходы физических лиц с доходов, источником которых является налоговый агент, за исключением доходов, в отношении которых исчисление и уплата налога осуществляются в соответствии со статьями 227, 227.1 и 228 Налогового кодекса Российской Федерации (уплата процентов, начисленных на суммы излишне взысканных (уплаченных) платежей, а также при нарушении сроков их возврата)</p>	73,5 ¹ 58,75 ²	182 1 01 02010 01 0000 110	Налог на доходы физических лиц с доходов, источником которых является налоговый агент, за исключением доходов, в отношении которых исчисление и уплата налога осуществляются в соответствии со статьями 227, 227.1 и 228 Налогового кодекса Российской Федерации	Управление Федеральной налоговой службы по Иркутской области	24 231 194,7	34 607 362,0	36 153 477,6	38 176 965,2	40 752 581,1
<p>Налог на доходы физических лиц с доходов, полученных от осуществления деятельности физическими лицами, зарегистрированными в качестве индивидуальных предпринимателей, нотариусов, занимающихся частной практикой, адвокатов, учредивших адвокатские кабинеты, и других лиц, занимающихся частной практикой в соответствии со статьями 227 Налогового кодекса Российской Федерации (сумма платежа (перерасчеты, недоимка и задолженность по соответствующему платежу, в том числе по отмененному)</p> <p>Налог на доходы физических лиц с доходов, полученных от осуществления деятельности физическими лицами, зарегистрированными в качестве индивидуальных предпринимателей, нотариусов, занимающихся частной практикой, адвокатов, учредивших адвокатские кабинеты, и других лиц, занимающихся частной практикой в соответствии со статьями 227 Налогового кодекса Российской Федерации (иные по соответствующему платежу)</p> <p>Налог на доходы физических лиц с доходов, полученных от осуществления деятельности физическими лицами, зарегистрированными в качестве индивидуальных предпринимателей, нотариусов, занимающихся частной практикой, адвокатов, учредивших адвокатские кабинеты, и других лиц, занимающихся частной практикой в соответствии со статьями 227 Налогового кодекса Российской Федерации (проценты по соответствующему платежу)</p> <p>Налог на доходы физических лиц с доходов, полученных от осуществления деятельности физическими лицами, зарегистрированными в качестве индивидуальных предпринимателей, нотариусов, занимающихся частной практикой, адвокатов, учредивших адвокатские кабинеты, и других лиц, занимающихся частной практикой в соответствии со статьями 227 Налогового кодекса Российской Федерации (сумма денежных взносов (штрафов) по соответствующему платежу согласно законодательству Российской Федерации)</p> <p>Налог на доходы физических лиц с доходов, полученных от осуществления деятельности физическими лицами, зарегистрированными в качестве индивидуальных предпринимателей, нотариусов, занимающихся частной практикой, адвокатов, учредивших адвокатские кабинеты, и других лиц, занимающихся частной практикой в соответствии со статьями 227 Налогового кодекса Российской Федерации (прочие поступления)</p> <p>Налог на доходы физических лиц с доходов, полученных от осуществления деятельности физическими лицами, зарегистрированными в качестве индивидуальных предпринимателей, нотариусов, занимающихся частной практикой, адвокатов, учредивших адвокатские кабинеты, и других лиц, занимающихся частной практикой в соответствии со статьями 227 Налогового кодекса Российской Федерации (уплата процентов, начисленных на суммы излишне взысканных (уплаченных) платежей, а также при нарушении сроков их возврата)</p> <p>Налог на доходы физических лиц с доходов, полученных физическими лицами в соответствии со статьями 228 Налогового кодекса Российской Федерации (сумма платежа (перерасчеты, недоимка и задолженность по соответствующему платежу, в том числе по отмененному)</p>	73,5 ¹ 58,75 ²	182 1 01 02020 01 0000 110	Налог на доходы физических лиц с доходов, полученных от осуществления деятельности физическими лицами, зарегистрированными в качестве индивидуальных предпринимателей, нотариусов, занимающихся частной практикой, адвокатов, учредивших адвокатские кабинеты, и других лиц, занимающихся частной практикой в соответствии со статьями 227 Налогового кодекса Российской Федерации	Управление Федеральной налоговой службы по Иркутской области	221 777,5	279 898,0	286 702,4	304 489,1	325 434,5

Наименование кода поступлений в бюджет, группы, подгруппы, статьи, подстатьи, элементы, группы подвидов, аналитической группы подвида доходов	Периоды зачисления в областной бюджет на 2019 год, в процентах	Классификация доходов бюджетов		Наименование главного администратора доходов областного бюджета	Кассовые поступления в текущем финансовом году (по состоянию на 1 октября 2018 года) ¹	Оценки исполнения на 2018 год (текущий финансовый год) ²	Прогноз доходов бюджета		
		код	наименование				на 2019 год (очередной финансовый год)	на 2020 год (первый год планового периода)	на 2021 год (второй год планового периода)
<p>Налог на доходы физических лиц с доходов, полученных физическими лицами в соответствии со статьей 228 Налогового кодекса Российской Федерации (иные по соответствующему платежу)</p> <p>Налог на доходы физических лиц с доходов, полученных физическими лицами в соответствии со статьей 228 Налогового кодекса Российской Федерации (проценты по соответствующему платежу)</p> <p>Налог на доходы физических лиц с доходов, полученных физическими лицами в соответствии со статьей 228 Налогового кодекса Российской Федерации (суммы денежных взысканий (штрафов) по соответствующему платежу согласно законодательству Российской Федерации)</p> <p>Налог на доходы физических лиц с доходов, полученных физическими лицами в соответствии со статьей 228 Налогового кодекса Российской Федерации (прочие поступления)</p> <p>Налог на доходы физических лиц с доходов, полученных физическими лицами в соответствии со статьей 228 Налогового кодекса Российской Федерации (уплата процентов, начисленных на суммы излишне взысканных (уплаченных) платежей, а также при нарушении сроков их возврата)</p>	73,5 ¹ 58,75 ²	182 1 01 02030 01 0000 110	Налог на доходы физических лиц с доходов, полученных физическими лицами в соответствии со статьей 228 Налогового кодекса Российской Федерации	Управление Федеральной налоговой службы по Иркутской области	345 398,3	363 085,0	375 736,5	397 634,3	424 516,0
<p>Налог на доходы физических лиц в виде фиксированных авансовых платежей с доходов, полученных физическими лицами, являющимися иностранными гражданами, осуществляющими трудовую деятельность по найму на основании патента в соответствии со статьей 227.1 Налогового кодекса Российской Федерации (сумма платежа (перерасчеты, недоимка и задолженность по соответствующему платежу, в том числе по отменному)</p> <p>Налог на доходы физических лиц в виде фиксированных авансовых платежей с доходов, полученных физическими лицами, являющимися иностранными гражданами, осуществляющими трудовую деятельность по найму на основании патента в соответствии со статьей 227.1 Налогового кодекса Российской Федерации (прочие поступления)</p> <p>Налог на доходы физических лиц в виде фиксированных авансовых платежей с доходов, полученных физическими лицами, являющимися иностранными гражданами, осуществляющими трудовую деятельность по найму на основании патента в соответствии со статьей 227.1 Налогового кодекса Российской Федерации (уплата процентов, начисленных на суммы излишне взысканных (уплаченных) платежей, а также при нарушении сроков их возврата)</p>	73,5 ¹ 58,75 ²	182 1 01 02040 01 0000 110	Налог на доходы физических лиц в виде фиксированных авансовых платежей с доходов, полученных физическими лицами, являющимися иностранными гражданами, осуществляющими трудовую деятельность по найму на основании патента в соответствии со статьей 227.1 Налогового кодекса Российской Федерации	Управление Федеральной налоговой службы по Иркутской области	646 888,4	774 725,0	774 725,0	816 561,0	871 270,0
<p>Налог на доходы физических лиц с сумм прибыли контролируемой иностранной компании, полученной физическими лицами, признаваемыми контролирующими лицами этой компании (сумма платежа (перерасчеты, недоимка и задолженность по соответствующему платежу, в том числе по отменному)</p> <p>Налог на доходы физических лиц с сумм прибыли контролируемой иностранной компании, полученной физическими лицами, признаваемыми контролирующими лицами этой компании (иные по соответствующему платежу)</p> <p>Налог на доходы физических лиц с сумм прибыли контролируемой иностранной компании, полученной физическими лицами, признаваемыми контролирующими лицами этой компании (проценты по соответствующему платежу)</p> <p>Налог на доходы физических лиц с сумм прибыли контролируемой иностранной компании, полученной физическими лицами, признаваемыми контролирующими лицами этой компании (суммы денежных взысканий (штрафов) по соответствующему платежу согласно законодательству Российской Федерации)</p> <p>Налог на доходы физических лиц с сумм прибыли контролируемой иностранной компании, полученной физическими лицами, признаваемыми контролирующими лицами этой компании (прочие поступления)</p> <p>Налог на доходы физических лиц с сумм прибыли контролируемой иностранной компании, полученной физическими лицами, признаваемыми контролирующими лицами этой компании (уплата процентов, начисленных на суммы излишне взысканных (уплаченных) платежей, а также при нарушении сроков их возврата)</p> <p>Акцизы на подакцизные товары (продукция), произведенные на территории Российской Федерации</p>	73,5 ¹ 58,75 ²	182 1 01 02050 01 0000 110	Налог на доходы физических лиц с сумм прибыли контролируемой иностранной компании, полученной физическими лицами, признаваемыми контролирующими лицами этой компании	Управление Федеральной налоговой службы по Иркутской области	11 512,3	11 512,0	8 315,8	9 176,6	9 292,2

Наименование кода поступлений в бюджет, группы, подгруппы, статьи, подстатьи, элементы, группы подвидов, аналитической группы подвида доходов	Норматив зачисления в областной бюджет на 2019 год, в процентах	Классификация доходов бюджетов		Наименование главного администратора доходов областного бюджета	Кассовые поступления в текущем финансовом году (не состоящие на 1 октября 2018 года) ⁴	Оценка исполнения на 2018 год (текущий финансовый год) ⁵	Прогноз доходов бюджета		
		код	наименование				на 2019 год (очередной финансовый год)	на 2020 год (первый год планового периода)	на 2021 год (второй год планового периода)
Акцизы на пиво, производимое на территории Российской Федерации (сумма платежей (перерасчет), недоимка и задолженность по соответствующему платежу, в том числе по отсроченному) Акцизы на пиво, производимое на территории Российской Федерации (пени по соответствующему платежу) Акцизы на пиво, производимое на территории Российской Федерации (проценты по соответствующему платежу)	100	182 1 03 02100 01 0000 110	Акцизы на пиво, производимое на территории Российской Федерации	Управление Федеральной налоговой службы по Иркутской области	1 689 136,9	2 103 883,0	2 171 207,0	2 365 539,0	2 460 161,0
Акцизы на вино, производимое на территории Российской Федерации (сумма денежных взысканий (штрафов) по соответствующему платежу согласно законодательству Российской Федерации) Акцизы на вино, производимое на территории Российской Федерации (прочие поступления)									
Акцизы на пиво, производимое на территории Российской Федерации (уплата процентов, начисляемых на суммы взысканий (штрафов) и/или пени, а также при нарушении сроков их возврата)									
Доходы от уплаты акцизов на алкогольную продукцию с объемной долей этилового спирта свыше 9 процентов (за исключением пива, вина, фруктовых вин, игристых вин (шампанских), винных наливных, изготавливаемых без добавления ректификованного этилового спирта, произведенного из пищевого сырья, и (или) спиртосодержащих виноградного или яблочного фруктового сока, и (или) винного дистиллята, и (или) фруктового дистиллята), подлежащие распределению в бюджеты субъектов Российской Федерации									
Доходы от уплаты акцизов на алкогольную продукцию с объемной долей этилового спирта свыше 9 процентов (за исключением пива, вина, фруктовых вин, игристых вин (шампанских), винных наливных, изготавливаемых без добавления ректификованного этилового спирта, произведенного из пищевого сырья, и (или) спиртосодержащих виноградного или яблочного фруктового сока, и (или) винного дистиллята, и (или) фруктового дистиллята), подлежащие распределению в бюджеты субъектов Российской Федерации (в порядке, установленном Министерством финансов Российской Федерации)	80 ³	100 1 03 02142 01 0000 110	Доходы от уплаты акцизов на алкогольную продукцию с объемной долей этилового спирта свыше 9 процентов (за исключением пива, вина, фруктовых вин, игристых вин (шампанских), винных наливных, изготавливаемых без добавления ректификованного этилового спирта, произведенного из пищевого сырья, и (или) спиртосодержащих виноградного или яблочного фруктового сока, и (или) винного дистиллята, и (или) фруктового дистиллята), подлежащие распределению в бюджеты субъектов Российской Федерации (в порядке, установленном Министерством финансов Российской Федерации)	Управление Федерального казначейства по Иркутской области	547 979,8	742 415,9	2 084 968,4	2 276 638,6	2 522 249,0
Акцизы на подакцизные товары (продукция), производимые на территории Российской Федерации									
Доходы от уплаты акцизов на дизельное топливо, подлежащие распределению между бюджетами субъектов Российской Федерации и местными бюджетами с учетом установленных дифференцированных нормативов отчислений в местные бюджеты	86,65 (январь 2019) ⁴ 58,1 (февраль - декабрь 2019)	100 1 03 02230 01 0000 110	Доходы от уплаты акцизов на дизельное топливо, подлежащие распределению между бюджетами субъектов Российской Федерации и местными бюджетами с учетом установленных дифференцированных нормативов отчислений в местные бюджеты	Управление Федерального казначейства по Иркутской области	1 720 517,4	1 653 949,7	2 018 265,5	2 588 965,2	2 785 620,7
Доходы от уплаты акцизов на моторные масла для дизельных и (или) карбюраторных (инжекторных) двигателей, подлежащие распределению между бюджетами субъектов Российской Федерации и местными бюджетами с учетом установленных дифференцированных нормативов отчислений в местные бюджеты	86,65 (январь 2019) ⁴ 58,1 (февраль - декабрь 2019)	100 1 03 02240 01 0000 110	Доходы от уплаты акцизов на моторные масла для дизельных и (или) карбюраторных (инжекторных) двигателей, подлежащие распределению между бюджетами субъектов Российской Федерации и местными бюджетами с учетом установленных дифференцированных нормативов отчислений в местные бюджеты	Управление Федерального казначейства по Иркутской области	15 605,4	14 404,4	14 141,1	17 094,4	17 832,4
Доходы от уплаты акцизов на автомобильный бензин, подлежащие распределению между бюджетами субъектов Российской Федерации и местными бюджетами с учетом установленных дифференцированных нормативов отчислений в местные бюджеты	86,65 (январь 2019) ⁴ 58,1 (февраль - декабрь 2019)	100 1 03 02250 01 0000 110	Доходы от уплаты акцизов на автомобильный бензин, подлежащие распределению между бюджетами субъектов Российской Федерации и местными бюджетами с учетом установленных дифференцированных нормативов отчислений в местные бюджеты	Управление Федерального казначейства по Иркутской области	2 600 117,7	3 614 443,1	3 908 586,5	5 020 034,4	5 403 341,7
Доходы от уплаты акцизов на пригородный бензин, подлежащие распределению между бюджетами субъектов Российской Федерации и местными бюджетами с учетом установленных дифференцированных нормативов отчислений в местные бюджеты	86,65 (январь 2019) ⁴ 58,1 (февраль - декабрь 2019)	100 1 03 02260 01 0000 110	Доходы от уплаты акцизов на пригородный бензин, подлежащие распределению между бюджетами субъектов Российской Федерации и местными бюджетами с учетом установленных дифференцированных нормативов отчислений в местные бюджеты	Управление Федерального казначейства по Иркутской области	-385 389,3	-285 899,8	-375 300,6	-481 604,2	-504 437,1

Наименование када поступлений в бюджет, группы, подгруппы, статьи, подстатьи, элементы, группы подраздел, аналитической группы подраздела доходов	Норматив зачисления в областной бюджет на 2019 год, в процентах	Классификация доходов бюджета		Наименование главного администратора доходов областного бюджета	Кассовые поступления в текущем финансовом году (по состоянию на 1 октября 2018 года) ⁴	Оценка исполнения на 2018 год (текущий финансовый год) ⁵	Прогноз доходов бюджета		
		код	наименование				на 2019 год (очередной финансовый год)	на 2020 год (первый год планового периода)	на 2021 год (второй год планового периода)
Акцизы на средние дистилляты, производимые на территории Российской Федерации (сумма платежа (перерасчеты, недоимка и задолженность по соответствующему платежу, в том числе по отмененному)	100	182 1 03 02330 01 0000 110	Акцизы на средние дистилляты, производимые на территории Российской Федерации	Управление Федеральной налоговой службы по Иркутской области	347 093,7	477 310,0	610 197,0	628 282,0	628 117,0
Акцизы на средние дистилляты, производимые на территории Российской Федерации (всего по соответствующему платежу)									
Акцизы на средние дистилляты, производимые на территории Российской Федерации (проценты по соответствующему платежу)									
Акцизы на средние дистилляты, производимые на территории Российской Федерации (суммы денежных взысканий (штрафов) по соответствующему платежу согласно законодательству Российской Федерации)									
Акцизы на средние дистилляты, производимые на территории Российской Федерации (прочие поступления)									
Акцизы на средние дистилляты, производимые на территории Российской Федерации (уплата процентов, начисленных на суммы излишне взысканных (удаченных) платежей, а также при нарушении сроков их возврата)									
Налог, взимаемый с налогоплательщиков, выбравших в качестве объекта налогообложения доходы	70	182 1 05 01011 01 0000 110	Налог, взимаемый с налогоплательщиков, выбравших в качестве объекта налогообложения доходы	Управление Федеральной налоговой службы по Иркутской области	2 162 107,0	2 783 110,0	2 900 001,0	3 004 401,0	3 124 577,0
Налог, взимаемый с налогоплательщиков, выбравших в качестве объекта налогообложения доходы (сумма платежа (перерасчеты, недоимка и задолженность по соответствующему платежу, в том числе по отмененному)									
Налог, взимаемый с налогоплательщиков, выбравших в качестве объекта налогообложения доходы (всего по соответствующему платежу)									
Налог, взимаемый с налогоплательщиков, выбравших в качестве объекта налогообложения доходы (проценты по соответствующему платежу)									
Налог, взимаемый с налогоплательщиков, выбравших в качестве объекта налогообложения доходы (суммы денежных взысканий (штрафов) по соответствующему платежу согласно законодательству Российской Федерации)									
Налог, взимаемый с налогоплательщиков, выбравших в качестве объекта налогообложения доходы (прочие поступления)									
Налог, взимаемый с налогоплательщиков, выбравших в качестве объекта налогообложения доходы (уплата процентов, начисленных на суммы излишне взысканных (удаченных) платежей, а также при нарушении сроков их возврата)									
Налог, взимаемый с налогоплательщиков, выбравших в качестве объекта налогообложения доходы (за налоговые периоды, истекшие до 1 января 2011 года) (сумма платежа (перерасчеты, недоимка и задолженность по соответствующему платежу, в том числе по отмененному)	63	182 1 05 01012 01 0000 110	Налог, взимаемый с налогоплательщиков, выбравших в качестве объекта налогообложения доходы (за налоговые периоды, истекшие до 1 января 2011 года)	Управление Федеральной налоговой службы по Иркутской области	50,9	0,0	0,0	0,0	0,0
Налог, взимаемый с налогоплательщиков, выбравших в качестве объекта налогообложения доходы (за налоговые периоды, истекшие до 1 января 2011 года) (всего по соответствующему платежу)									
Налог, взимаемый с налогоплательщиков, выбравших в качестве объекта налогообложения доходы (за налоговые периоды, истекшие до 1 января 2011 года) (проценты по соответствующему платежу)									
Налог, взимаемый с налогоплательщиков, выбравших в качестве объекта налогообложения доходы (за налоговые периоды, истекшие до 1 января 2011 года) (суммы денежных взысканий (штрафов) по соответствующему платежу согласно законодательству Российской Федерации)									
Налог, взимаемый с налогоплательщиков, выбравших в качестве объекта налогообложения доходы (за налоговые периоды, истекшие до 1 января 2011 года) (прочие поступления)									
Налог, взимаемый с налогоплательщиков, выбравших в качестве объекта налогообложения доходы (за налоговые периоды, истекшие до 1 января 2011 года) (уплата процентов, начисленных на суммы излишне взысканных (удаченных) платежей, а также при нарушении сроков их возврата)									
Налог, взимаемый с налогоплательщиков, выбравших в качестве объекта налогообложения доходы, уменьшенные на величину расходов									

Наименование кода поступлений в бюджет, группы, подгруппы, статьи, подстатьи, элемента, группы подвидов, аналитической группы подвида доходов	Норматив зачисления в областной бюджет на 2019 год, в процентах	Классификация доходов бюджетов		Наименование главного администратора доходов областного бюджета	Кассовые поступления в текущем финансовом году (по состоянию на 1 октября 2018 года) ⁵	Оценка исполнения на 2018 год (текущий финансовый год) ⁶	Прогноз доходов бюджета		
		код	наименование				на 2019 год (очередной финансовый год)	на 2020 год (первый год планового периода)	на 2021 год (второй год планового периода)
Налог на имущество организаций по имуществу, входящему в Единую систему газоснабжения (уплата процентов, начисленных на суммы излишне взысканных (удаченных) платежей, а также при нарушении сроков их возврата)									
Транспортный налог									
Транспортный налог с организаций (сумма платежа (перерасчеты, недоимка и задолженность по соответствующему платежу, в том числе по отмененному)	100	182 1 06 04011 02 0000 110	Транспортный налог с организаций	Управление Федеральной налоговой службы по Иркутской области	428 605,8	530 122,0	540 802,0	551 547,0	563 301,0
Транспортный налог с организаций (пени по соответствующему платежу)									
Транспортный налог с организаций (проценты по соответствующему платежу)									
Транспортный налог с организаций (суммы денежных взысканий (штрафов) по соответствующему платежу согласно законодательству Российской Федерации)									
Транспортный налог с организаций (прочие поступления)									
Транспортный налог с организаций (уплата процентов, начисленных на суммы излишне взысканных (удаченных) платежей, а также при нарушении сроков их возврата)									
Транспортный налог с физических лиц (сумма платежа (перерасчеты, недоимка и задолженность по соответствующему платежу, в том числе по отмененному)	100	182 1 06 04012 02 0000 110	Транспортный налог с физических лиц	Управление Федеральной налоговой службы по Иркутской области	595 164,1	1 663 609,0	1 702 031,0	1 743 478,0	1 791 069,0
Транспортный налог с физических лиц (пени по соответствующему платежу)									
Транспортный налог с физических лиц (проценты по соответствующему платежу)									
Транспортный налог с физических лиц (суммы денежных взысканий (штрафов) по соответствующему платежу согласно законодательству Российской Федерации)									
Транспортный налог с физических лиц (прочие поступления)									
Транспортный налог с физических лиц (уплата процентов, начисленных на суммы излишне взысканных (удаченных) платежей, а также при нарушении сроков их возврата)									
Налог на игорный бизнес									
Налог на игорный бизнес (сумма платежа (перерасчеты, недоимка и задолженность по соответствующему платежу, в том числе по отмененному)	100	182 1 06 05000 02 0000 110	Налог на игорный бизнес	Управление Федеральной налоговой службы по Иркутской области	1 291,5	1 717,0	1 790,0	1 790,0	1 790,0
Налог на игорный бизнес (пени по соответствующему платежу)									
Налог на игорный бизнес (проценты по соответствующему платежу)									
Налог на игорный бизнес (суммы денежных взысканий (штрафов) по соответствующему платежу согласно законодательству Российской Федерации)									
Налог на игорный бизнес (прочие поступления)									
Налог на игорный бизнес (уплата процентов, начисленных на суммы излишне взысканных (удаченных) платежей, а также при нарушении сроков их возврата)									
Налог на добычу полезных ископаемых									
Налог на добычу общераспространенных полезных ископаемых (сумма платежа (перерасчеты, недоимка и задолженность по соответствующему платежу, в том числе по отмененному)	100	182 1 07 01020 01 0000 110	Налог на добычу общераспространенных полезных ископаемых	Управление Федеральной налоговой службы по Иркутской области	77 192,8	100 319,0	104 562,0	109 957,0	116 203,0
Налог на добычу общераспространенных полезных ископаемых (пени по соответствующему платежу)									
Налог на добычу общераспространенных полезных ископаемых (проценты по соответствующему платежу)									
Налог на добычу общераспространенных полезных ископаемых (суммы денежных взысканий (штрафов) по соответствующему платежу согласно законодательству Российской Федерации)									
Налог на добычу общераспространенных полезных ископаемых (прочие поступления)									
Налог на добычу общераспространенных полезных ископаемых (уплата процентов, начисленных на суммы излишне взысканных (удаченных) платежей, а также при нарушении сроков их возврата)									
Налог на добычу прочих полезных ископаемых (за исключением полезных ископаемых в виде природных алмазов) (сумма платежа (перерасчеты, недоимка и задолженность по соответствующему платежу, в том числе по отмененному)									

Наименование кода поступлений в бюджет, группы, подгруппы, статьи, подстатьи, элемента, группы надлежи, аналитической группы надлежи доходов	Норматив зачисления в областной бюджет на 2019 год, в процентах	Классификация доходов бюджетов		Наименование главного администратора доходов областного бюджета	Кассовые поступления в текущем финансовом году (по состоянию на 1 октября 2018 года) ⁶	Оценка исполнения на 2018 год (текущий финансовый год) ⁷	Прогноз доходов бюджета		
		код	наименование				на 2019 год (ежегодный финансовый год)	на 2020 год (первый год планового периода)	на 2021 год (второй год планового периода)
Налог на добычу прочих полезных ископаемых (за исключением полезных ископаемых в виде природных алмазов) (пени по соответствующему платежу)	60	182 1 07 01030 01 0000 110	Налог на добычу прочих полезных ископаемых (за исключением полезных ископаемых в виде природных алмазов)	Управление Федеральной налоговой службы по Иркутской области	1 041 273,7	1 515 968,0	1 699 188,0	1 792 801,0	2 039 783,0
Налог на добычу прочих полезных ископаемых (за исключением полезных ископаемых в виде природных алмазов) (проценты по соответствующему платежу)									
Налог на добычу прочих полезных ископаемых (за исключением полезных ископаемых в виде природных алмазов) (суммы денежных взысканий (штрафов) по соответствующему платежу согласно законодательству Российской Федерации)									
Налог на добычу прочих полезных ископаемых (за исключением полезных ископаемых в виде природных алмазов) (прочие поступления)									
Налог на добычу прочих полезных ископаемых (за исключением полезных ископаемых в виде природных алмазов) (уплата процентов, начисленных на суммы излишне взысканных (уплаченных) платежей, а также при нарушении сроков их возврата)									
Налог на добычу полезных ископаемых в виде угля (сумма платежа (перерасчеты, недоимка и задолженность по соответствующему платежу, в том числе по отмененному))	60	182 1 07 01060 01 0000 110	Налог на добычу полезных ископаемых в виде угля	Управление Федеральной налоговой службы по Иркутской области	171 876,3	226 580,0	238 204,0	251 686,0	265 176,0
Налог на добычу полезных ископаемых в виде угля (пени по соответствующему платежу)									
Налог на добычу полезных ископаемых в виде угля (проценты по соответствующему платежу)									
Налог на добычу полезных ископаемых в виде угля (суммы денежных взысканий (штрафов) по соответствующему платежу согласно законодательству Российской Федерации)									
Налог на добычу полезных ископаемых в виде угля (прочие поступления)									
Налог на добычу полезных ископаемых в виде угля (уплата процентов, начисленных на суммы излишне взысканных (уплаченных) платежей, а также при нарушении сроков их возврата)	100	182 1 07 04010 01 0000 110	Сбор за пользование объектами животного мира	Управление Федеральной налоговой службы по Иркутской области	19 163,0	21 384,0	23 303,0	25 394,0	27 673,0
Сбор за пользование объектами животного мира (сумма платежа (перерасчеты, недоимка и задолженность по соответствующему платежу, в том числе по отмененному))									
Сбор за пользование объектами животного мира (пени по соответствующему платежу)									
Сбор за пользование объектами животного мира (проценты по соответствующему платежу)									
Сбор за пользование объектами животного мира (суммы денежных взысканий (штрафов) по соответствующему платежу согласно законодательству Российской Федерации)									
Сбор за пользование объектами животного мира (прочие поступления)	80	182 1 07 04020 01 0000 110	Сбор за пользование объектами водных биологических ресурсов (исключая внутренние водные объекты)	Управление Федеральной налоговой службы по Иркутской области	0,0	0,0	0,0	0,0	0,0
Сбор за пользование объектами водных биологических ресурсов (исключая внутренние водные объекты) (сумма платежа (перерасчеты, недоимка и задолженность по соответствующему платежу, в том числе по отмененному))									
Сбор за пользование объектами водных биологических ресурсов (исключая внутренние водные объекты) (пени по соответствующему платежу)									
Сбор за пользование объектами водных биологических ресурсов (исключая внутренние водные объекты) (проценты по соответствующему платежу)									
Сбор за пользование объектами водных биологических ресурсов (исключая внутренние водные объекты) (суммы денежных взысканий (штрафов) по соответствующему платежу согласно законодательству Российской Федерации)									
Сбор за пользование объектами водных биологических ресурсов (исключая внутренние водные объекты) (прочие поступления)									
Сбор за пользование объектами водных биологических ресурсов (исключая внутренние водные объекты) (уплата процентов, начисленных на суммы излишне взысканных (уплаченных) платежей, а также при нарушении сроков их возврата)									

Наименование кода поступлений в бюджет, группы, подгруппы, статьи, подстатьи, элемента, группы ведомств, аналитической группы ведомств дозлов	Норматив зачисления в областной бюджет на 2019 год, в процентах	Классификация доходов бюджетов		Наименование главного администратора доходов областного бюджета	Кассовые поступления в текущем финансовом году (по состоянию на 1 октября 2018 года) ⁴	Оценка исполнения на 2018 год (текущий финансовый год) ⁵	Прогноз доходов бюджета		
		код	наименование				на 2019 год (очередной финансовый год)	на 2020 год (первый год планового периода)	на 2021 год (второй год планового периода)
Государственная пошлина за совершение действий, связанных с приобретением гражданства Российской Федерации или выходом из гражданства Российской Федерации, а также с въездом в Российскую Федерацию или выездом из Российской Федерации (государственная пошлина за выдачу паспорта, удостоверяющего личность гражданина Российской Федерации за пределами территории Российской Федерации, гражданину Российской Федерации в возрасте до 14 лет (при обращении через многофункциональные центры)	50	188 1 08 06000 01 0000 110	Государственная пошлина за совершение действий, связанных с приобретением гражданства Российской Федерации или выходом из гражданства Российской Федерации, а также с въездом в Российскую Федерацию или выездом из Российской Федерации	Главное управление Министерства внутренних дел Российской Федерации по Иркутской области	6 988,5	7 700,0	8 000,0	8 000,0	8 000,0
Государственная пошлина за совершение действий, связанных с приобретением гражданства Российской Федерации или выходом из гражданства Российской Федерации, а также с въездом в Российскую Федерацию или выездом из Российской Федерации (государственная пошлина за выдачу паспорта, удостоверяющего личность гражданина Российской Федерации за пределами территории Российской Федерации, содержащего застрахованную посетителя информации (паспорта нового поколения), гражданину Российской Федерации в возрасте до 14 лет (при обращении через многофункциональные центры)									
Государственная пошлина за совершение действий, связанных с приобретением гражданства Российской Федерации или выходом из гражданства Российской Федерации, а также с въездом в Российскую Федерацию или выездом из Российской Федерации (государственная пошлина за внесение изменений в паспорт, удостоверяющий личность гражданина Российской Федерации за пределами территории Российской Федерации (при обращении через многофункциональные центры)									
Государственная пошлина за государственную регистрацию, а также за совершение прочих юридически значимых действий									
		000 1 08 07010 01 0000 110	Государственная пошлина за государственную регистрацию юридического лица, физических лиц в качестве индивидуальных предпринимателей, изменений, вносимых в учредительные документы юридического лица, за государственную регистрацию ликвидации юридического лица и другие юридически значимые действия		2 457,0	3 291,0	3 291,0	3 291,0	3 291,0
Государственная пошлина за государственную регистрацию юридического лица, физических лиц в качестве индивидуальных предпринимателей, изменений, вносимых в учредительные документы юридического лица, за государственную регистрацию ликвидации юридического лица и другие юридически значимые действия (при обращении через многофункциональные центры)	50	182 1 08 07010 01 0000 110	Государственная пошлина за государственную регистрацию юридического лица, физических лиц в качестве индивидуальных предпринимателей, изменений, вносимых в учредительные документы юридического лица, за государственную регистрацию ликвидации юридического лица и другие юридически значимые действия	Управление Федеральной налоговой службы по Иркутской области	2 457,0	3 291,0	3 291,0	3 291,0	3 291,0
Государственная пошлина за государственную регистрацию юридического лица, физических лиц в качестве индивидуальных предпринимателей, изменений, вносимых в учредительные документы юридического лица, за государственную регистрацию ликвидации юридического лица и другие юридически значимые действия (при обращении через многофункциональные центры)	50	318 1 08 07010 01 0000 110	Государственная пошлина за государственную регистрацию юридического лица, физических лиц в качестве индивидуальных предпринимателей, изменений, вносимых в учредительные документы юридического лица, за государственную регистрацию ликвидации юридического лица и другие юридически значимые действия	Управление Министерства юстиции Российской Федерации по Иркутской области	0,0	0,0	0,0	0,0	0,0
		000 1 08 07020 01 0000 110	Государственная пошлина за государственную регистрацию прав, ограничений (обременений) прав на недвижимое имущество и сделок с ним		175 205,8	238 435,1	249 782,4	261 381,6	273 125,5
Государственная пошлина за государственную регистрацию прав, ограничений (обременений) прав на недвижимое имущество и сделок с ним (при обращении через многофункциональные центры)	50	321 1 08 07020 01 0000 110	Государственная пошлина за государственную регистрацию прав, ограничений (обременений) прав на недвижимое имущество и сделок с ним	Управление Федеральной службы государственной регистрации, кадастра и картографии по Иркутской области	175 205,8	238 435,1	249 782,4	261 381,6	273 125,5
Государственная пошлина за совершение действий, связанных с лицензированием, с предоставлением аттестации в случаях, если такая аттестация предусмотрена законодательством Российской Федерации									

Наименование кода поступлений в бюджет, группы, подгруппы, статьи, подстатьи, элемента, группы подпада, аналитической группы подпада доходов	Процента зачисления в областной бюджет на 2019 год, в процентах	Классификация доходов бюджетов		Наименование главного администратора доходов областного бюджета	Кассовые поступления в текущем финансовом году (по состоянию на 1 октября 2018 года) ^г	Оценки исполнения на 2018 год (текущий финансовый год) ^д	Прогноз доходов бюджета		
		код	наименование				на 2019 год (очередной финансовый год)	на 2020 год (первый год планового периода)	на 2021 год (второй год планового периода)
Государственная пошлина за государственную регистрацию межрегиональных, региональных и местных общественных объединений, отделений общественных объединений, а также за государственную регистрацию изменений их учредительных документов (государственная пошлина за государственную регистрацию отделений общероссийских общественных организаций инвалидов)	100	318 1 08 07110 01 0000 110	Государственная пошлина за государственную регистрацию межрегиональных, региональных и местных общественных объединений, отделений общественных объединений, а также за государственную регистрацию изменений их учредительных документов	Управление Министерства юстиции Российской Федерации по Иркутской области	305,1	444,9	246,6	230,8	227,6
Государственная пошлина за государственную регистрацию межрегиональных, региональных и местных общественных объединений, отделений общественных объединений, а также за государственную регистрацию изменений их учредительных документов (государственная пошлина за государственную регистрацию иных общественных объединений (отделений общественных объединений))									
Государственная пошлина за государственную регистрацию межрегиональных, региональных и местных общественных объединений, отделений общественных объединений, а также за государственную регистрацию изменений их учредительных документов (уплата процентов, начисленных на суммы излишне взысканных (уплаченных) платежей, а также при нарушении сроков их возврата)									
		000 1 08 07120 01 0000 110	Государственная пошлина за государственную регистрацию политических партий и региональных отделений политических партий		3,5	8,8	12,5	11,6	10,1
Государственная пошлина за государственную регистрацию политических партий и региональных отделений политических партий (сумма платежа (перерасчет, недочет и задолженность по соответствующему платежу, в том числе по отмененному)	100	318 1 08 07120 01 0000 110	Государственная пошлина за государственную регистрацию политических партий и региональных отделений политических партий	Управление Министерства юстиции Российской Федерации по Иркутской области	3,5	8,8	12,5	11,6	10,1
Государственная пошлина за государственную регистрацию политических партий и региональных отделений политических партий (уплата процентов, начисленных на суммы излишне взысканных (уплаченных) платежей, а также при нарушении сроков их возврата)									
		000 1 08 07130 01 0000 110	Государственная пошлина за государственную регистрацию средства массовой информации, за внесение изменений в запись о регистрации средства массовой информации (в том числе связанных с изменением тематики для специализации), продукция которого предназначена для распространения преимущественно на территории субъекта Российской Федерации, территории муниципального образования		74,2	88,5	160,0	156,0	160,0
Государственная пошлина за государственную регистрацию средства массовой информации, за внесение изменений в запись о регистрации средства массовой информации (в том числе связанных с изменением тематики или специализации), продукция которого предназначена для распространения преимущественно на территории субъекта Российской Федерации, территории муниципального образования (сумма платежа (перерасчет, недочет и задолженность по соответствующему платежу, в том числе по отмененному)	100	096 1 08 07130 01 0000 110	Государственная пошлина за государственную регистрацию средства массовой информации, за внесение изменений в запись о регистрации средства массовой информации (в том числе связанных с изменением тематики или специализации), продукция которого предназначена для распространения преимущественно на территории субъекта Российской Федерации, территории муниципального образования	Управление Федеральной службы по надзору в сфере связи, информационных технологий и массовых коммуникаций по Иркутской области	74,2	88,5	160,0	156,0	160,0
		000 1 08 07131 01 0000 110	Государственная пошлина за государственную регистрацию средства массовой информации, за внесение изменений в запись о регистрации средства массовой информации (в том числе связанных с изменением тематики для специализации), продукция которого предназначена для распространения преимущественно на всей территории Российской Федерации, за ее пределами, на территориях двух и более субъектов Российской Федерации		0,0	0,0	0,0	0,0	0,0

Наименование кода поступлений в бюджет, группы, подгруппы, статьи, подстатьи, элемента, группы подпада, аналитической группы подпада доходов	Норматив зачисления в областной бюджет на 2019 год, в процентах	Классификация доходов бюджетов		Наименование главного администратора доходов областного бюджета	Кассовые поступления в текущем финансовом году (по состоянию на 1 октября 2018 года) ²	Оценка исполнения на 2018 год (текущий финансовый год) ³	Прогноз доходов бюджета		
		код	наименование				на 2019 год (ежегодный финансовый год)	на 2020 год (первый год планового периода)	на 2021 год (второй год планового периода)
Государственная пошлина за государственную регистрацию средства массовой информации, за внесение изменений в запись о регистрации средства массовой информации (в том числе связанных с изменением тематики или специализации), продукция которого предназначена для распространения преимущественно на всей территории Российской Федерации, за ее пределами, на территориях двух и более субъектов Российской Федерации (сумма платежа (перерасчеты, недоплатки и задолженности по соответствующему платежу, в том числе по отмененному)	100	096 1 08 07131 01 0000 110	Государственная пошлина за государственную регистрацию средства массовой информации, за внесение изменений в запись о регистрации средства массовой информации (в том числе связанных с изменением тематики или специализации), продукция которого предназначена для распространения преимущественно на всей территории Российской Федерации, за ее пределами, на территориях двух и более субъектов Российской Федерации	Управление Федеральной службы по надзору в сфере связи, информационных технологий и массовых коммуникаций по Иркутской области	0,0	0,0	0,0	0,0	0,0
Государственная пошлина за государственную регистрацию транспортных средств и иные юридически значимые действия, связанные с изменением и выдачей документов на транспортные средства, регистрационных знаков, водительских удостоверений									
		000 1 08 07141 01 0000 110	Государственная пошлина за государственную регистрацию транспортных средств и иные юридически значимые действия уполномоченных федеральных государственных органов, связанные с изменением и выдачей документов на транспортные средства, регистрационных знаков, водительских удостоверений		29 814,3	40 000,0	40 000,0	40 000,0	40 000,0
Государственная пошлина за государственную регистрацию транспортных средств и иные юридически значимые действия уполномоченных федеральных государственных органов, связанные с изменением и выдачей документов на транспортные средства, регистрационных знаков, водительских удостоверений (при обращении через многофункциональные центры)	50	188 1 08 07141 01 0000 110	Государственная пошлина за государственную регистрацию транспортных средств и иные юридически значимые действия уполномоченных федеральных государственных органов, связанные с изменением и выдачей документов на транспортные средства, регистрационных знаков, водительских удостоверений	Главное управление Министерства внутренних дел Российской Федерации по Иркутской области	29 814,3	40 000,0	40 000,0	40 000,0	40 000,0
		000 1 08 07142 01 0000 110	Государственная пошлина за совершение действий уполномоченными органами исполнительной власти субъектов Российской Федерации, связанных с выдачей документов о проведении государственного технического осмотра тракторов, самоходных дорожно-строительных и иных самоходных машин и прицепов к ним, государственной регистрацией мотортранспортных средств, прицепов, тракторов, самоходных дорожно-строительных и иных самоходных машин, выдачей удостоверений тракториста-машиниста (тракториста), временных удостоверений на право управления самоходными машинами, в том числе взамен утраченных или пришедших в негодность		29 943,6	41 000,0	41 000,0	41 000,0	41 000,0
Государственная пошлина за совершение действий уполномоченными органами исполнительной власти субъектов Российской Федерации, связанных с выдачей документов о проведении государственного технического осмотра тракторов, самоходных дорожно-строительных и иных самоходных машин и прицепов к ним, государственной регистрацией мотортранспортных средств, прицепов, тракторов, самоходных дорожно-строительных и иных самоходных машин, выдачей удостоверений тракториста-машиниста (тракториста), временных удостоверений на право управления самоходными машинами, в том числе взамен утраченных или пришедших в негодность (сумма платежа (перерасчеты, недоплатки и задолженности по соответствующему платежу, в том числе по отмененному))	100	809 1 08 07142 01 0000 110	Государственная пошлина за совершение действий уполномоченными органами исполнительной власти субъектов Российской Федерации, связанных с выдачей документов о проведении государственного технического осмотра тракторов, самоходных дорожно-строительных и иных самоходных машин и прицепов к ним, государственной регистрацией мотортранспортных средств, прицепов, тракторов, самоходных дорожно-строительных и иных самоходных машин, выдачей удостоверений тракториста-машиниста (тракториста), временных удостоверений на право управления самоходными	Министерство сельского хозяйства Иркутской области	29 943,6	41 000,0	41 000,0	41 000,0	41 000,0

Наименование кода поступлений в бюджет, группы, подгруппы, статьи, подстатьи, элемента, группы подпада, аналитической группы подпада доходов	Процента зачисления в областной бюджет на 2019 год, в процентах	Классификация доходов бюджета		Наименование главного администратора доходов областного бюджета	Кассовые поступления в текущем финансовом году (по состоянию на 1 октября 2018 года) ⁴	Оценка исполнения на 2018 год (текущий финансовый год) ⁵	Прогноз доходов бюджета		
		код	наименование				на 2019 год (очередной финансовый год)	на 2020 год (первый год планового периода)	на 2021 год (второй год планового периода)
Государственная пошлина за совершение действий уполномоченными органами исполнительной власти субъектов Российской Федерации, связанными с выдачей документов о проведении государственного технического осмотра тракторов, самоходных дорожно-строительных и иных самоходных машин и прицепов к ним, государственной регистрацией мотортранспортных средств, прицепов, тракторов, самоходных дорожно-строительных и иных самоходных машин, выдачей удостоверений тракториста-машиниста (тракториста), временных удостоверений на право управления самоходными машинами, в том числе взамен утраченных или пришедших в негодность (прочие поступления)			машинами, в том числе взамен утраченных или пришедших в негодность						
Государственная пошлина за государственную регистрацию, а также за совершение прочих юридически значимых действий									
		000 1 08 07160 01 0000 110	Государственная пошлина за выдачу уполномоченными органами исполнительной власти субъектов Российской Федерации учебным учреждениям образовательных свидетельств о соответствии требованиям оборудования и оснащенности образовательного процесса для рассмотрения соответствующими органами вопроса об аккредитации и выдачи указанным учреждениям лицензий на право подготовки тракторов и машинистов самоходных машин		1,7	0,0	0,0	0,0	0,0
Государственная пошлина за выдачу уполномоченными органами исполнительной власти субъектов Российской Федерации учебным учреждениям образовательных свидетельств о соответствии требованиям оборудования и оснащенности образовательного процесса для рассмотрения соответствующими органами вопроса об аккредитации и выдачи указанным учреждениям лицензий на право подготовки тракторов и машинистов самоходных машин (сумма платежа (перерасчеты, недоимка и задолженность по соответствующему платежу, в том числе по отмененному))	100	809 1 08 07160 01 0000 110	Государственная пошлина за выдачу уполномоченными органами исполнительной власти субъектов Российской Федерации учебным учреждениям образовательных свидетельств о соответствии требованиям оборудования и оснащенности образовательного процесса для рассмотрения соответствующими органами вопроса об аккредитации и выдачи указанным учреждениям лицензий на право подготовки тракторов и машинистов самоходных машин	Министерство сельского хозяйства Иркутской области	1,7	0,0	0,0	0,0	0,0
Государственная пошлина за выдачу уполномоченными органами исполнительной власти субъектов Российской Федерации учебным учреждениям образовательных свидетельств о соответствии требованиям оборудования и оснащенности образовательного процесса для рассмотрения соответствующими органами вопроса об аккредитации и выдачи указанным учреждениям лицензий на право подготовки тракторов и машинистов самоходных машин (прочие поступления)									
Государственная пошлина за выдачу специального разрешения на движение по автомобильным дорогам транспортных средств, осуществляющих перевозки опасных, тяжеловесных и (или) крупногабаритных грузов									
		000 1 08 07172 01 0000 110	Государственная пошлина за выдачу органом исполнительной власти субъекта Российской Федерации специального разрешения на движение по автомобильным дорогам транспортных средств, осуществляющих перевозки опасных, тяжеловесных и (или) крупногабаритных грузов, зачисляемая в бюджеты субъектов Российской Федерации		480,0	443,2	414,4	414,4	414,4
Государственная пошлина за выдачу органом исполнительной власти субъекта Российской Федерации специального разрешения на движение по автомобильным дорогам транспортных средств, осуществляющих перевозки опасных, тяжеловесных и (или) крупногабаритных грузов, зачисляемая в бюджеты субъектов Российской Федерации (сумма платежа (перерасчеты, недоимка и задолженность по соответствующему платежу, в том числе по отмененному))	100	814 1 08 07172 01 0000 110	Государственная пошлина за выдачу органом исполнительной власти субъекта Российской Федерации специального разрешения на движение по автомобильным дорогам транспортных средств, осуществляющих перевозки опасных, тяжеловесных и (или) крупногабаритных грузов, зачисляемая в бюджеты субъектов Российской Федерации	Министерство строительства, дорожного хозяйства Иркутской области	480,0	443,2	414,4	414,4	414,4
Государственная пошлина за выдачу документа об утверждении нормативов образования отходов производства и потребления и лимитов на их размещение, а также за переоформление и выдачу дубликата указанного документа									

Наименование када поступлений в бюджет, группы, подгруппы, статья, подстатья, элемента, группы подвала, аналитической группы подвала доходов	Процент зачисления в областной бюджет на 2019 год, в процентах	Классификация доходов бюджетов		Наименование главного администратора доходов областного бюджета	Кассовые поступления в текущем финансовом году (по состоянию на 1 октября 2018 года) ⁵	Оценка исполнения на 2018 год (текущий финансовый год) ⁶	Прогноз доходов бюджета		
		код	наименование				на 2019 год (очередной финансовый год)	на 2020 год (первый год планового периода)	на 2021 год (второй год планового периода)
		000 1 08 07282 01 0000 110	Государственная пошлина за выдачу исполнительными органами государственной власти субъектов Российской Федерации документа об утверждении нормативов образования отходов производства и потребления и лимитов на их размещение, а также за переоформление и выдачу дубликата указанного документа		395,4	400,0	400,0	400,0	400,0
Государственная пошлина за выдачу исполнительными органами государственной власти субъектов Российской Федерации документа об утверждении нормативов образования отходов производства и потребления и лимитов на их размещение, а также за переоформление и выдачу дубликата указанного документа (сумма платежа (перерасчеты, недоимка и задолженность по соответствующему платежу, в том числе по отмененному)	100	815 1 08 07282 01 0000 110	Государственная пошлина за выдачу исполнительными органами государственной власти субъектов Российской Федерации документа об утверждении нормативов образования отходов производства и потребления и лимитов на их размещение, а также за переоформление и выдачу дубликата указанного документа	Министерство природных ресурсов и экологии Иркутской области	395,4	400,0	400,0	400,0	400,0
Государственная пошлина за государственную регистрацию, а также за совершение прочих юридически значимых действий									
		000 1 08 07300 01 0000 110	Прочие государственные пошлины за совершение прочих юридически значимых действий, подлежащие зачислению в бюджет субъекта Российской Федерации		2 158,3	2 002,0	1 505,0	1 505,0	1 505,0
Прочие государственные пошлины за совершение прочих юридически значимых действий, подлежащие зачислению в бюджет субъекта Российской Федерации (сумма платежа (перерасчеты, недоимка и задолженность по соответствующему платежу, в том числе по отмененному)	100	815 1 08 07300 01 0000 110	Прочие государственные пошлины за совершение прочих юридически значимых действий, подлежащие зачислению в бюджет субъекта Российской Федерации	Министерство природных ресурсов и экологии Иркутской области	2 158,3	2 002,0	1 505,0	1 505,0	1 505,0
Прочие государственные пошлины за совершение прочих юридически значимых действий, подлежащие зачислению в бюджет субъекта Российской Федерации (сумма платежа (перерасчеты, недоимка и задолженность по соответствующему платежу, в том числе по отмененному)	100	842 1 08 07300 01 0000 110	Прочие государственные пошлины за совершение прочих юридически значимых действий, подлежащие зачислению в бюджет субъекта Российской Федерации	Архивное агентство Иркутской области	0,0	0,0	0,0	0,0	0,0
Прочие государственные пошлины за совершение прочих юридически значимых действий, подлежащие зачислению в бюджет субъекта Российской Федерации (прочие поступления)									
		000 1 08 07340 01 0000 110	Государственная пошлина за выдачу свидетельства о государственной аккредитации региональной спортивной федерации		300,0	330,0	110,0	40,0	95,0
Государственная пошлина за выдачу свидетельства о государственной аккредитации региональной спортивной федерации (сумма платежа (перерасчеты, недоимка и задолженность по соответствующему платежу, в том числе по отмененному)	100	801 1 08 07340 01 0000 110	Государственная пошлина за выдачу свидетельства о государственной аккредитации региональной спортивной федерации	Министерство спорта Иркутской области	300,0	330,0	110,0	40,0	95,0
		000 1 08 07380 01 0000 110	Государственная пошлина за действия органов исполнительной власти субъектов Российской Федерации, связанные с государственной аккредитацией образовательных учреждений, осуществляемой в пределах переданных полномочий Российской Федерации в области образования		870,5	1 300,0	2 300,0	3 000,0	1 200,0
Государственная пошлина за действия органов исполнительной власти субъектов Российской Федерации, связанные с государственной аккредитацией образовательных учреждений, осуществляемой в пределах переданных полномочий Российской Федерации в области образования (сумма платежа (перерасчеты, недоимка и задолженность по соответствующему платежу, в том числе по отмененному)	100	807 1 08 07380 01 0000 110	Государственная пошлина за действия органов исполнительной власти субъектов Российской Федерации, связанные с государственной аккредитацией образовательных учреждений, осуществляемой в пределах переданных полномочий Российской Федерации в области образования	Министерство образования Иркутской области	870,5	1 300,0	2 300,0	3 000,0	1 200,0
Государственная пошлина за действия органов исполнительной власти субъектов Российской Федерации, связанные с государственной аккредитацией образовательных учреждений, осуществляемой в пределах переданных полномочий Российской Федерации в области образования (прочие поступления)									
		000 1 08 07390 01 0000 110	Государственная пошлина за действия органов исполнительной власти субъектов Российской Федерации по предоставлению доступа на документах государственного образца об образовании, об ученых степенях и ученых званиях в пределах переданных полномочий Российской Федерации в области образования		260,0	250,0	250,0	270,0	280,0

Наименование кода поступлений в бюджет, группы, подгруппы, статьи, подстатьи, элемента, группы подпада, аналитической группы подпада доходов	Борониты зачислении в областной бюджет на 2019 год, в процентах	Классификация доходов бюджетов		Наименование главного администратора доходов областного бюджета	Кассовые поступления в текущем финансовом году (по состоянию на 1 октября 2018 года) ⁵	Оценка исполнения на 2018 год (текущий финансовый год) ¹	Прогноз доходов бюджета		
		код	наименование				на 2019 год (очередной финансовый год)	на 2020 год (второй год планового периода)	на 2021 год (второй год планового периода)
Налог на имущество предприятий (уплата процентов, начисленных на суммы излишне взысканных (удаченных) платежей, а также при нарушении сроков их возврата)									
Налог с владельцев транспортных средств и налог на приобретение автотранспортных средств (сумма платежа (перерасчеты, недоимка и задолженность по соответствующему платежу, в том числе по отмененному)									
Налог с владельцев транспортных средств и налог на приобретение автотранспортных средств (пени по соответствующему платежу)									
Налог с владельцев транспортных средств и налог на приобретение автотранспортных средств (проценты по соответствующему платежу)									
Налог с владельцев транспортных средств и налог на приобретение автотранспортных средств (суммы денежных взысканий (штрафов) по соответствующему платежу согласно законодательству Российской Федерации)	100	182 1 09 04020 02 0000 110	Налог с владельцев транспортных средств и налог на приобретение автотранспортных средств	Управление Федеральной налоговой службы по Иркутской области	-0,4	-0,4	0,0	0,0	0,0
Налог с владельцев транспортных средств и налог на приобретение автотранспортных средств (прочие поступления)									
Налог с владельцев транспортных средств и налог на приобретение автотранспортных средств (уплата процентов, начисленных на суммы излишне взысканных (удаченных) платежей, а также при нарушении сроков их возврата)									
Налог на пользователей автомобильных дорог (сумма платежа (перерасчеты, недоимка и задолженность по соответствующему платежу, в том числе по отмененному)	100	182 1 09 04030 01 0000 110	Налог на пользователей автомобильных дорог	Управление Федеральной налоговой службы по Иркутской области	29,4	29,4	0,0	0,0	0,0
Налог на пользователей автомобильных дорог (пени по соответствующему платежу)									
Налог на пользователей автомобильных дорог (проценты по соответствующему платежу)									
Налог на пользователей автомобильных дорог (суммы денежных взысканий (штрафов) по соответствующему платежу согласно законодательству Российской Федерации)									
Налог на пользователей автомобильных дорог (прочие поступления)									
Налог на пользователей автомобильных дорог (уплата процентов, начисленных на суммы излишне взысканных (удаченных) платежей, а также при нарушении сроков их возврата)									
Налог с имущества, переходящего в порядке наследования или дарения (сумма платежа (перерасчеты, недоимка и задолженность по соответствующему платежу, в том числе по отмененному)									
Налог с имущества, переходящего в порядке наследования или дарения (пени по соответствующему платежу)									
Налог с имущества, переходящего в порядке наследования или дарения (проценты по соответствующему платежу)									
Налог с имущества, переходящего в порядке наследования или дарения (суммы денежных взысканий (штрафов) по соответствующему платежу согласно законодательству Российской Федерации)	100	182 1 09 04040 01 0000 110	Налог с имущества, переходящего в порядке наследования или дарения	Управление Федеральной налоговой службы по Иркутской области	1,8	1,8	0,0	0,0	0,0
Налог с имущества, переходящего в порядке наследования или дарения (прочие поступления)									
Налог с имущества, переходящего в порядке наследования или дарения (уплата процентов, начисленных на суммы излишне взысканных (удаченных) платежей, а также при нарушении сроков их возврата)									
Налог на покупку иностранных денежных знаков и платежных документов, выраженных в иностранной валюте (сумма платежа (перерасчеты, недоимка и задолженность по соответствующему платежу, в том числе по отмененному)									
Налог на покупку иностранных денежных знаков и платежных документов, выраженных в иностранной валюте (пени по соответствующему платежу)									
Налог на покупку иностранных денежных знаков и платежных документов, выраженных в иностранной валюте (проценты по соответствующему платежу)									
Налог на покупку иностранных денежных знаков и платежных документов, выраженных в иностранной валюте (суммы денежных взысканий (штрафов) по соответствующему платежу согласно законодательству Российской Федерации)	40	182 1 09 05040 01 0000 110	Налог на покупку иностранных денежных знаков и платежных документов, выраженных в иностранной валюте	Управление Федеральной налоговой службы по Иркутской области	0,0	0,0	0,0	0,0	0,0
Налог на покупку иностранных денежных знаков и платежных документов, выраженных в иностранной валюте (прочие поступления)									


Наименование кода поступлений в бюджет, группы, подгруппы, статьи, подстатьи, элемента, группы штрафов, аналитической группы подкласса доходов	Норматив зачисления в областной бюджет на 2019 год, в процентах	Классификация доходов бюджетов		Наименование главного администратора доходов областного бюджета	Кассовые поступления в текущем финансовом году (по состоянию на 1 октября 2018 года) ⁴	Оценка исполнения на 2018 год (текущий финансовый год) ⁵	Прогноз доходов бюджета		
		код	наименование				на 2019 год (очередной финансовый год)	на 2020 год (первый год планового периода)	на 2021 год (второй год планового периода)
Налог на покупку иностранных денежных знаков и платежных документов, выраженных в иностранной валюте (уплата процентов, начисленных на суммы излишне выписанных (уплаченных) платежей, а также при нарушении сроков их возврата)									
Налог с продаж (сумма платежа (перерасчеты, недоимка и задолженность по соответствующему платежу, в том числе по отменному)									
Налог с продаж (пени по соответствующему платежу)									
Налог с продаж (проценты по соответствующему платежу)									
Налог с продаж (суммы денежных взысканий (штрафов) по соответствующему платежу согласно законодательству Российской Федерации)	40	182 1 09 06010 02 0000 110	Налог с продаж	Управление Федеральной налоговой службы по Иркутской области	5,6	4,9	0,0	0,0	0,0
Налог с продаж (прочие поступления)									
Налог с продаж (уплата процентов, начисленных на суммы излишне выписанных (уплаченных) платежей, а также при нарушении сроков их возврата)									
Сбор на нужды образовательных учреждений, взимаемый с юридических лиц (сумма платежа (перерасчеты, недоимка и задолженность по соответствующему платежу, в том числе по отменному)	100	182 1 09 06020 02 0000 110	Сбор на нужды образовательных учреждений, взимаемый с юридических лиц	Управление Федеральной налоговой службы по Иркутской области	0,0	0,0	0,0	0,0	0,0
Прочие налоги и сборы субъектов Российской Федерации (сумма платежа (перерасчеты, недоимка и задолженность по соответствующему платежу, в том числе по отменному)									
Прочие налоги и сборы субъектов Российской Федерации (пени по соответствующему платежу)									
Прочие налоги и сборы субъектов Российской Федерации (проценты по соответствующему платежу)									
Прочие налоги и сборы субъектов Российской Федерации (суммы денежных взысканий (штрафов) по соответствующему платежу согласно законодательству Российской Федерации)	100	182 1 09 06030 02 0000 110	Прочие налоги и сборы субъектов Российской Федерации	Управление Федеральной налоговой службы по Иркутской области	0,0	0,0	0,0	0,0	0,0
Прочие налоги и сборы субъектов Российской Федерации (прочие поступления)									
Прочие налоги и сборы субъектов Российской Федерации (уплата процентов, начисленных на суммы излишне выписанных (уплаченных) платежей, а также при нарушении сроков их возврата)									
Налог, взимаемый в виде стоимости патента в связи с применением упрощенной системы налогообложения (сумма платежа (перерасчеты, недоимка и задолженность по соответствующему платежу, в том числе по отменному)									
Налог, взимаемый в виде стоимости патента в связи с применением упрощенной системы налогообложения (пени по соответствующему платежу)									
Налог, взимаемый в виде стоимости патента в связи с применением упрощенной системы налогообложения (проценты по соответствующему платежу)									
Налог, взимаемый в виде стоимости патента в связи с применением упрощенной системы налогообложения (суммы денежных взысканий (штрафов) по соответствующему платежу согласно законодательству Российской Федерации)									
Налог, взимаемый в виде стоимости патента в связи с применением упрощенной системы налогообложения (прочие поступления)									
Налог, взимаемый в виде стоимости патента в связи с применением упрощенной системы налогообложения (уплата процентов, начисленных на суммы излишне выписанных (уплаченных) платежей, а также при нарушении сроков их возврата)									
Налог, взимаемый в виде стоимости патента в связи с применением упрощенной системы налогообложения	100	182 1 09 11010 02 0000 110	Налог, взимаемый в виде стоимости патента в связи с применением упрощенной системы налогообложения	Управление Федеральной налоговой службы по Иркутской области	-35,1	-17,6	0,0	0,0	0,0
Налог, взимаемый в виде стоимости патента в связи с применением упрощенной системы налогообложения (за налоговые периоды, истекшие до 1 января 2011 года) (сумма платежа (перерасчеты, недоимка и задолженность по соответствующему платежу, в том числе по отменному)									
Налог, взимаемый в виде стоимости патента в связи с применением упрощенной системы налогообложения (пени по соответствующему платежу)									
Налог, взимаемый в виде стоимости патента в связи с применением упрощенной системы налогообложения (проценты по соответствующему платежу)									
Налог, взимаемый в виде стоимости патента в связи с применением упрощенной системы налогообложения (суммы денежных взысканий (штрафов) по соответствующему платежу согласно законодательству Российской Федерации)									
Налог, взимаемый в виде стоимости патента в связи с применением упрощенной системы налогообложения (прочие поступления)									
Налог, взимаемый в виде стоимости патента в связи с применением упрощенной системы налогообложения (уплата процентов, начисленных на суммы излишне выписанных (уплаченных) платежей, а также при нарушении сроков их возврата)									
Налог, взимаемый в виде стоимости патента в связи с применением упрощенной системы налогообложения (за налоговые периоды, истекшие до 1 января 2011 года) (сумма платежа (перерасчеты, недоимка и задолженность по соответствующему платежу, в том числе по отменному)	90	182 1 09 11020 02 0000 110	Налог, взимаемый в виде стоимости патента в связи с применением упрощенной системы налогообложения (за налоговые периоды, истекшие до 1 января 2011 года)	Управление Федеральной налоговой службы по Иркутской области	0,0	0,0	0,0	0,0	0,0
Налог, взимаемый в виде стоимости патента в связи с применением упрощенной системы налогообложения (пени по соответствующему платежу)									
Налог, взимаемый в виде стоимости патента в связи с применением упрощенной системы налогообложения (проценты по соответствующему платежу)									
Налог, взимаемый в виде стоимости патента в связи с применением упрощенной системы налогообложения (суммы денежных взысканий (штрафов) по соответствующему платежу согласно законодательству Российской Федерации)									
Налог, взимаемый в виде стоимости патента в связи с применением упрощенной системы налогообложения (прочие поступления)									
Налог, взимаемый в виде стоимости патента в связи с применением упрощенной системы налогообложения (уплата процентов, начисленных на суммы излишне выписанных (уплаченных) платежей, а также при нарушении сроков их возврата)									

Наименование кода поступлений в бюджет, группы, подгруппы, статьи, подстатьи, элемента, группы подвыда, аналитической группы подвыда доходов	Норматив зачисления в областной бюджет на 2019 год, в процентах	Классификация доходов бюджетов		Наименование главного администратора доходов областного бюджета	Кассовые поступления в текущем финансовом году (по состоянию на 1 октября 2018 года) ^б	Оценка исполнения на 2018 год (текущий финансовый год) ^б	Прогноз доходов бюджета		
		код	наименование				на 2019 год (очередной финансовый год)	на 2020 год (первый год планового периода)	на 2021 год (второй год планового периода)
Налоги, взимаемые в виде стоимости патента в связи с применением упрощенной системы налогообложения (за налоговые периоды, истекшие до 1 января 2011 года) (сумы денежных взысканий (штрафов) по соответствующему платяку согласно законодательству Российской Федерации)									
Налоги, взимаемые в виде стоимости патента в связи с применением упрощенной системы налогообложения (за налоговые периоды, истекшие до 1 января 2011 года) (прочие поступления)									
Налоги, взимаемые в виде стоимости патента в связи с применением упрощенной системы налогообложения (за налоговые периоды, истекшие до 1 января 2011 года) (уплата процентов, начисленных на суммы излишне взысканных (уплаченных) платежей, а также при нарушении сроков их возврата)									
Доходы в виде прибыли, приходящейся на доли в уставных (складочных) капиталах хозяйственных товариществ и обществ, или дивидендов по акциям, принадлежащим Российской Федерации, субъектам Российской Федерации или муниципальным образованиям									
		000 1 11 01020 02 0000 120	Доходы в виде прибыли, приходящейся на доли в уставных (складочных) капиталах хозяйственных товариществ и обществ, или дивидендов по акциям, принадлежащим субъектам Российской Федерации		125 059,5	125 060,0	106 000,0	118 000,0	115 000,0
Доходы в виде прибыли, приходящейся на доли в уставных (складочных) капиталах хозяйственных товариществ и обществ, или дивидендов по акциям, принадлежащим субъектам Российской Федерации	100	813 1 11 01020 02 0000 120	Доходы в виде прибыли, приходящейся на доли в уставных (складочных) капиталах хозяйственных товариществ и обществ, или дивидендов по акциям, принадлежащим субъектам Российской Федерации	Министерство имущественных отношений Иркутской области	125 059,5	125 060,0	106 000,0	118 000,0	115 000,0
Доходы от размещения средств бюджетов									
		000 1 11 02020 02 0000 120	Доходы от размещения временно свободных средств бюджетов субъектов Российской Федерации		0,0	0,0	0,0	0,0	0,0
Доходы от размещения временно свободных средств бюджетов субъектов Российской Федерации	100	810 1 11 02020 02 0000 120	Доходы от размещения временно свободных средств бюджетов субъектов Российской Федерации	Министерство финансов Иркутской области	0,0	0,0	0,0	0,0	0,0
Проценты, полученные от предоставления бюджетных кредитов внутри страны									
		000 1 11 03020 02 0000 120	Проценты, полученные от предоставления бюджетных кредитов внутри страны за счет средств бюджетов субъектов Российской Федерации		10 158,0	28 950,0	2 042,3	1 881,5	1 633,4
Проценты, полученные от предоставления бюджетных кредитов внутри страны за счет средств бюджетов субъектов Российской Федерации	100	810 1 11 03020 02 0000 120	Проценты, полученные от предоставления бюджетных кредитов внутри страны за счет средств бюджетов субъектов Российской Федерации	Министерство финансов Иркутской области	10 158,0	28 950,0	2 042,3	1 881,5	1 633,4
Доходы, получаемые в виде арендной платы за земли после прекращения государственной собственности на землю, а также средства от продажи права на заключение договоров аренды указанных земельных участков (за исключением земельных участков бюджетных и автономных учреждений)									
		000 1 11 05022 02 0000 120	Доходы, получаемые в виде арендной платы, а также средства от продажи права на заключение договоров аренды за земли, находящиеся в собственности субъектов Российской Федерации (за исключением земельных участков бюджетных и автономных учреждений субъектов Российской Федерации)		20 823,4	24 100,0	15 702,0	16 330,0	16 788,0
Доходы, получаемые в виде арендной платы, а также средства от продажи права на заключение договоров аренды за земли, находящиеся в собственности субъектов Российской Федерации (за исключением земельных участков бюджетных и автономных учреждений субъектов Российской Федерации) (сумы платежей)	100	813 1 11 05022 02 0000 120	Доходы, получаемые в виде арендной платы, а также средства от продажи права на заключение договоров аренды за земли, находящиеся в собственности субъектов Российской Федерации (за исключением земельных участков бюджетных и автономных учреждений субъектов Российской Федерации)	Министерство имущественных отношений Иркутской области	20 823,4	24 100,0	15 702,0	16 330,0	16 788,0

Наименование кода поступлений в бюджет, группы, подгруппы, статьи, подстатьи, элемента, группы подвидов, аналитической группы подвида доходов	Нормативы зачисления в областной бюджет на 2019 год, в процентах	Классификация доходов бюджетов		Наименование главного администратора доходов областного бюджета	Кассовые поступления в текущем финансовом году (по состоянию на 1 октября 2018 года) ^г	Оценка исполнения на 2018 год (текущий финансовый год) ^д	Прогноз доходов бюджета		
		код	наименование				на 2019 год (ежегодный финансовый год)	на 2020 год (первый год планового периода)	на 2021 год (второй год планового периода)
Доходы от сдачи в аренду имущества, находящегося в оперативном управлении органов государственной власти, органов местного самоуправления, государственных внебюджетных фондов и созданных ими учреждений (за исключением имущества бюджетных и автономных учреждений)									
		000 1 11 05032 02 0000 120	Доходы от сдачи в аренду имущества, находящегося в оперативном управлении органов государственной власти субъектов Российской Федерации и созданных ими учреждений (за исключением имущества бюджетных и автономных учреждений субъектов Российской Федерации)		18 950,2	27 560,0	24 000,0	22 700,0	22 100,0
Доходы от сдачи в аренду имущества, находящегося в оперативном управлении органов государственной власти субъектов Российской Федерации и созданных ими учреждений (за исключением имущества бюджетных и автономных учреждений субъектов Российской Федерации)	100	813 1 11 05032 02 0000 120	Доходы от сдачи в аренду имущества, находящегося в оперативном управлении органов государственной власти субъектов Российской Федерации и созданных ими учреждений (за исключением имущества бюджетных и автономных учреждений субъектов Российской Федерации)	Министерство имущественных отношений Иркутской области	18 950,2	27 560,0	24 000,0	22 700,0	22 100,0
Доходы от сдачи в аренду имущества, находящегося в оперативном управлении органов государственной власти субъектов Российской Федерации и созданных ими учреждений (за исключением имущества бюджетных и автономных учреждений субъектов Российской Федерации)	100	817 1 11 05032 02 0000 120	Доходы от сдачи в аренду имущества, находящегося в оперативном управлении органов государственной власти субъектов Российской Федерации и созданных ими учреждений (за исключением имущества бюджетных и автономных учреждений субъектов Российской Федерации)	Управление делами Губернатора Иркутской области и Правительства Иркутской области	0,0	0,0	0,0	0,0	0,0
Доходы от сдачи в аренду имущества, составляющего государственную (муниципальную) казну (за исключением земельных участков)									
		000 1 11 05072 02 0000 120	Доходы от сдачи в аренду имущества, составляющего казну субъекта Российской Федерации (за исключением земельных участков)		38 072,9	50 300,0	48 400,0	48 400,0	48 400,0
Доходы от сдачи в аренду имущества, составляющего казну субъекта Российской Федерации (за исключением земельных участков)	100	813 1 11 05072 02 0000 120	Доходы от сдачи в аренду имущества, составляющего казну субъекта Российской Федерации (за исключением земельных участков)	Министерство имущественных отношений Иркутской области	38 072,9	50 300,0	48 400,0	48 400,0	48 400,0
Плата по соглашениям об установлении сервитута в отношении земельных участков после разграничения государственной собственности на земле									
		000 1 11 05322 02 0000 120	Плата по соглашениям об установлении сервитута, заключенным органами исполнительной власти субъектов Российской Федерации, государственными или муниципальными предприятиями либо государственными или муниципальными учреждениями в отношении земельных участков, находящихся в собственности субъектов Российской Федерации		443,5	596,0	619,0	644,0	662,0
Плата по соглашениям об установлении сервитута, заключенным органами исполнительной власти субъектов Российской Федерации, государственными или муниципальными предприятиями либо государственными или муниципальными учреждениями в отношении земельных участков, находящихся в собственности субъектов Российской Федерации	100	813 1 11 05322 02 0000 120	Плата по соглашениям об установлении сервитута, заключенным органами исполнительной власти субъектов Российской Федерации, государственными или муниципальными предприятиями либо государственными или муниципальными учреждениями в отношении земельных участков, находящихся в собственности субъектов Российской Федерации	Министерство имущественных отношений Иркутской области	443,5	596,0	619,0	644,0	662,0
Плата по соглашениям об установлении сервитута в отношении земельных участков, которые находятся в федеральной собственности и осуществление полномочий по управлению и распоряжению которыми передано органам государственной власти субъектов Российской Федерации									

Наименование кода поступлений в бюджет, группы, подгруппы, статьи, подстатьи, элемента, группы подпада, аналитической группы подпада доходов	Норматив зачисления в областной бюджет на 2019 год, в процентах	Классификация доходов бюджетов		Наименование главного администратора доходов областного бюджета	Кассовые поступления в текущем финансовом году (по состоянию на 1 октября 2018 года) ⁵	Оценка исполнения на 2018 год (текущий финансовый год) ⁶	Прогноз доходов бюджета		
		код	наименование				на 2019 год (очередной финансовый год)	на 2020 год (первый год планового периода)	на 2021 год (второй год планового периода)
		000 1 11 05326 05 0000 120	Плата по соглашениям об установлении сервитута, заключенным органами исполнительной власти субъектов Российской Федерации, государственными или муниципальными предприятиями либо государственными или муниципальными учреждениями в отношении земельных участков, которые расположены на земельных территориях, которые находятся в федеральной собственности и осуществление полномочий по управлению и распоряжению которыми передано органам государственной власти субъектов Российской Федерации		0,0	0,0	0,0	0,0	0,0
Плата по соглашениям об установлении сервитута, заключенным органами исполнительной власти субъектов Российской Федерации, государственными или муниципальными предприятиями либо государственными или муниципальными учреждениями в отношении земельных участков, которые расположены на земельных территориях, которые находятся в федеральной собственности и осуществление полномочий по управлению и распоряжению которыми передано органам государственной власти субъектов Российской Федерации	50	843 1 11 05326 05 0000 120	Плата по соглашениям об установлении сервитута, заключенным органами исполнительной власти субъектов Российской Федерации, государственными или муниципальными предприятиями либо государственными или муниципальными учреждениями в отношении земельных участков, которые расположены на земельных территориях, которые находятся в федеральной собственности и осуществление полномочий по управлению и распоряжению которыми передано органам государственной власти субъектов Российской Федерации	Министерство лесного комплекса Иркутской области	0,0	0,0	0,0	0,0	0,0
Доходы от перечисления части прибыли государственных и муниципальных унитарных предприятий, оставшейся после уплаты налогов и обязательных платежей									
		000 1 11 07012 02 0000 120	Доходы от перечисления части прибыли, оставшейся после уплаты налогов и иных обязательных платежей государственных унитарных предприятий субъектов Российской Федерации		304,0	400,0	475,0	700,0	760,0
Доходы от перечисления части прибыли, оставшейся после уплаты налогов и иных обязательных платежей государственных унитарных предприятий субъектов Российской Федерации	100	813 1 11 07012 02 0000 120	Доходы от перечисления части прибыли, оставшейся после уплаты налогов и иных обязательных платежей государственных унитарных предприятий субъектов Российской Федерации	Министерство имущественных отношений Иркутской области	304,0	400,0	475,0	700,0	760,0
Плата за негативное воздействие на окружающую среду									
		000 1 12 01010 01 0000 120	Плата за выбросы загрязняющих веществ в атмосферный воздух стационарными объектами		21 479,1	26 338,3	33 318,1	33 341,6	33 341,6
Плата за выбросы загрязняющих веществ в атмосферный воздух стационарными объектами (внес по соответствующему платежу)									
Плата за выбросы загрязняющих веществ в атмосферный воздух стационарными объектами (федеральные государственные органы, Банк России, органы управления государственными внебюджетными фондами Российской Федерации)	40	048 1 12 01010 01 0000 120	Плата за выбросы загрязняющих веществ в атмосферный воздух стационарными объектами	Управление Росприроднадзора по Иркутской области	21 479,1	26 338,3	33 318,1	33 341,6	33 341,6
		000 1 12 01030 01 0000 120	Плата за сбросы загрязняющих веществ в водные объекты		29 690,0	45 545,2	40 068,2	40 076,7	40 076,7
Плата за сбросы загрязняющих веществ в водные объекты (внес по соответствующему платежу)									
Плата за сбросы загрязняющих веществ в водные объекты (федеральные государственные органы, Банк России, органы управления государственными внебюджетными фондами Российской Федерации)	40	048 1 12 01030 01 0000 120	Плата за сбросы загрязняющих веществ в водные объекты	Управление Росприроднадзора по Иркутской области	29 690,0	45 545,2	40 068,2	40 076,7	40 076,7
		000 1 12 01041 01 0000 120	Плата за размещение отходов производства		73 628,4	109 844,2	77 012,4	76 932,5	76 932,5
Плата за размещение отходов производства (внес по соответствующему платежу)									
Плата за размещение отходов производства (федеральные государственные органы, Банк России, органы управления государственными внебюджетными фондами Российской Федерации)	40	048 1 12 01041 01 0000 120	Плата за размещение отходов производства	Управление Росприроднадзора по Иркутской области	73 628,4	109 844,2	77 012,4	76 932,5	76 932,5
Плата за размещение отходов производства (федеральные казенные учреждения)									
		000 1 12 01042 01 0000 120	Плата за размещение твердых коммунальных отходов		927,2	1 374,7	16 065,6	16 120,7	16 268,1
Плата за размещение твердых коммунальных отходов (внес по соответствующему платежу)									

Наименование кода поступлений в бюджет, группы, подгруппы, статьи, подстатьи, элементы, группы подпада, аналитической группы подпада доходов	Норматив зачисления в областной бюджет на 2019 год, в процентах	Классификация доходов бюджетов		Наименование главного администратора доходов областного бюджета	Кассовые поступления в текущем финансовом году (по состоянию на 1 октября 2018 года) ²	Оценка исполнения на 2018 год (текущий финансовый год) ³	Прогноз доходов бюджета		
		код	наименование				на 2019 год (очередной финансовый год)	на 2020 год (первый год планового периода)	на 2021 год (второй год планового периода)
Плата за размещение твердых коммунальных отходов (федеральные государственные органы, Банк России, органы управления государственными внебюджетными фондами Российской Федерации)	40	048 1 12 01042 01 0000 120	Плата за размещение твердых коммунальных отходов	Управление Росприроднадзора по Иркутской области	927,2	1 374,7	16 065,6	16 120,7	16 268,1
Плата за размещение твердых коммунальных отходов (федеральные казенные учреждения)		000 1 12 01070 01 0000 120	Плата за выбросы загрязняющих веществ, образующихся при сжигании на факельных установках и (или) рассеивании попутного нефтяного газа		10 804,6	13 274,6	11 856,8	11 856,8	11 856,8
Плата за выбросы загрязняющих веществ, образующихся при сжигании на факельных установках и (или) рассеивании попутного нефтяного газа (пеня по соответствующему платежу)	40	048 1 12 01070 01 0000 120	Плата за выбросы загрязняющих веществ, образующихся при сжигании на факельных установках и (или) рассеивании попутного нефтяного газа	Управление Росприроднадзора по Иркутской области	10 804,6	13 274,6	11 856,8	11 856,8	11 856,8
Плата за выбросы загрязняющих веществ, образующихся при сжигании на факельных установках и (или) рассеивании попутного нефтяного газа (федеральные государственные органы, Банк России, органы управления государственными внебюджетными фондами Российской Федерации)									
Разовые платежи за пользование недрами при наступлении определенных событий, оговоренных в лицензиях, при использовании недр на территории Российской Федерации		000 1 12 02012 01 0000 120	Разовые платежи за пользование недрами при наступлении определенных событий, оговоренных в лицензиях, при использовании недр на территории Российской Федерации по участкам недр местного значения		80 162,3	91 218,5	35 000,0	35 000,0	25 000,0
Разовые платежи за пользование недрами при наступлении определенных событий, оговоренных в лицензиях, при использовании недр на территории Российской Федерации по участкам недр местного значения	100	815 1 12 02012 01 0000 120	Разовые платежи за пользование недрами при наступлении определенных событий, оговоренных в лицензиях, при использовании недр на территории Российской Федерации по участкам недр местного значения	Министерство природных ресурсов и экологии Иркутской области	80 162,3	91 218,5	35 000,0	35 000,0	25 000,0
		000 1 12 02013 01 0000 120	Разовые платежи за пользование недрами при наступлении определенных событий, оговоренных в лицензиях, при использовании недр на территории Российской Федерации по участкам недр, содержащих месторождения природных алмазов		951,9	951,9	0,0	0,0	0,0
Разовые платежи за пользование недрами при наступлении определенных событий, оговоренных в лицензиях, при использовании недр, содержащих месторождения природных алмазов (федеральные государственные органы, Банк России, органы управления государственными внебюджетными фондами Российской Федерации)	100	049 1 12 02013 01 0000 120	Разовые платежи за пользование недрами при наступлении определенных событий, оговоренных в лицензиях, при использовании недр, содержащих месторождения природных алмазов	Департамент по недропользованию по Центрально-Сибирскому округу	951,9	951,9	0,0	0,0	0,0
Платежи при использовании недр		000 1 12 02030 01 0000 120	Регулярные платежи за пользование недрами при использовании недр на территории Российской Федерации		154 846,9	211 072,0	211 072,0	211 072,0	211 072,0
Регулярные платежи за пользование недрами при использовании недр на территории Российской Федерации (сумма платежа (перерасчеты, недоплатки и задолженность по соответствующему платежу, в том числе по отмененному)	60	182 1 12 02030 01 0000 120	Регулярные платежи за пользование недрами при использовании недр на территории Российской Федерации	Управление Федеральной налоговой службы по Иркутской области	154 846,9	211 072,0	211 072,0	211 072,0	211 072,0
Регулярные платежи за пользование недрами при использовании недр на территории Российской Федерации (проценты по соответствующему платежу)									
Регулярные платежи за пользование недрами при использовании недр на территории Российской Федерации (сумма денежных взносов (штрафов) по соответствующему платежу согласно законодательству Российской Федерации)									
Регулярные платежи за пользование недрами при использовании недр на территории Российской Федерации (прочие поступления)									
Плата за проведение государственной экспертизы запасов полезных ископаемых, геологической, экономической и экологической информации о предоставляемых в пользование участках недр		000 1 12 02052 01 0000 120	Плата за проведение государственной экспертизы запасов полезных ископаемых, геологической, экономической и экологической информации о предоставляемых в пользование участках недр местного значения		1 760,0	1 340,0	800,0	800,0	800,0



Наименование кода поступлений в бюджет, группы, подгруппы, статьи, подстатьи, элементы, группы подвидов, аналитической группы подвида доходов	Норматив зачисления в областной бюджет на 2019 год, в процентах	Классификация доходов бюджетов		Наименование главного администратора доходов областного бюджета	Кассовые поступления в текущем финансовом году (по состоянию на 1 октября 2018 года) ⁴	Оценка исполнения на 2018 год (текущий финансовый год) ⁵	Прогноз доходов бюджета		
		код	наименование				на 2019 год (очередной финансовый год)	на 2020 год (первый год планового периода)	на 2021 год (второй год планового периода)
Доходы от возмещения ущерба при возникновении страховых случаев по обязательному страхованию гражданской ответственности, когда выгодоприобретателями выступают получатели средств бюджетов субъектов Российской Федерации	100	842 1 16 23021 02 0000 140	Доходы от возмещения ущерба при возникновении страховых случаев по обязательному страхованию гражданской ответственности, когда выгодоприобретателями выступают получатели средств бюджетов субъектов Российской Федерации	Архивное агентство Иркутской области	0,0	0,0	0,0	0,0	0,0
Доходы от возмещения ущерба при возникновении страховых случаев по обязательному страхованию гражданской ответственности, когда выгодоприобретателями выступают получатели средств бюджетов субъектов Российской Федерации	100	843 1 16 23021 02 0000 140	Доходы от возмещения ущерба при возникновении страховых случаев по обязательному страхованию гражданской ответственности, когда выгодоприобретателями выступают получатели средств бюджетов субъектов Российской Федерации	Министерство лесного комплекса Иркутской области	0,0	0,0	0,0	0,0	0,0
		000 1 16 23022 02 0000 140	Доходы от возмещения ущерба при возникновении иных страховых случаев, когда выгодоприобретателями выступают получатели средств бюджетов субъектов Российской Федерации		0,0	0,0	0,0	0,0	0,0
Доходы от возмещения ущерба при возникновении иных страховых случаев, когда выгодоприобретателями выступают получатели средств бюджетов субъектов Российской Федерации	100	801 1 16 23022 02 0000 140	Доходы от возмещения ущерба при возникновении иных страховых случаев, когда выгодоприобретателями выступают получатели средств бюджетов субъектов Российской Федерации	Министерство спорта Иркутской области	0,0	0,0	0,0	0,0	0,0
Доходы от возмещения ущерба при возникновении иных страховых случаев, когда выгодоприобретателями выступают получатели средств бюджетов субъектов Российской Федерации	100	804 1 16 23022 02 0000 140	Доходы от возмещения ущерба при возникновении иных страховых случаев, когда выгодоприобретателями выступают получатели средств бюджетов субъектов Российской Федерации	Министерство культуры и архивов Иркутской области	0,0	0,0	0,0	0,0	0,0
Доходы от возмещения ущерба при возникновении иных страховых случаев, когда выгодоприобретателями выступают получатели средств бюджетов субъектов Российской Федерации	100	810 1 16 23022 02 0000 140	Доходы от возмещения ущерба при возникновении иных страховых случаев, когда выгодоприобретателями выступают получатели средств бюджетов субъектов Российской Федерации	Министерство финансов Иркутской области	0,0	0,0	0,0	0,0	0,0
Доходы от возмещения ущерба при возникновении иных страховых случаев, когда выгодоприобретателями выступают получатели средств бюджетов субъектов Российской Федерации	100	817 1 16 23022 02 0000 140	Доходы от возмещения ущерба при возникновении иных страховых случаев, когда выгодоприобретателями выступают получатели средств бюджетов субъектов Российской Федерации	Управление делами Губернатора Иркутской области и Правительства Иркутской области	0,0	0,0	0,0	0,0	0,0
Денежные взыскания (штрафы) за нарушение лесного законодательства									
		000 1 16 25072 02 0000 140	Денежные взыскания (штрафы) за нарушение лесного законодательства на лесных участках, находящихся в собственности субъектов Российской Федерации		0,0	0,0	0,0	0,0	0,0
Денежные взыскания (штрафы) за нарушение лесного законодательства на лесных участках, находящихся в собственности субъектов Российской Федерации (федеральные государственные органы, Банк России, органы управления государственными внебюджетными фондами Российской Федерации)	100	188 1 16 25072 02 0000 140	Денежные взыскания (штрафы) за нарушение лесного законодательства на лесных участках, находящихся в собственности субъектов Российской Федерации	Главное управление Министерства внутренних дел Российской Федерации по Иркутской области	0,0	0,0	0,0	0,0	0,0
Денежные взыскания (штрафы) за нарушение водного законодательства									
		000 1 16 25082 02 0000 140	Денежные взыскания (штрафы) за нарушение водного законодательства, установленное на водных объектах, находящихся в собственности субъектов Российской Федерации		10,0	16,0	16,6	16,6	16,6
Денежные взыскания (штрафы) за нарушение водного законодательства, установленное на водных объектах, находящихся в собственности субъектов Российской Федерации (федеральные государственные органы, Банк России, органы управления государственными внебюджетными фондами Российской Федерации)	100	141 1 16 25082 02 0000 140	Денежные взыскания (штрафы) за нарушение водного законодательства, установленное на водных объектах, находящихся в собственности субъектов Российской Федерации	Управление Роспотребнадзора по Иркутской области	10,0	16,0	16,6	16,6	16,6
Денежные взыскания (штрафы) за нарушение водного законодательства, установленное на водных объектах, находящихся в собственности субъектов Российской Федерации (федеральные государственные органы, Банк России, органы управления государственными внебюджетными фондами Российской Федерации)	100	141 1 16 25082 02 0000 140	Денежные взыскания (штрафы) за нарушение водного законодательства, установленное на водных объектах, находящихся в собственности субъектов Российской Федерации	Управление Роспотребнадзора по железнодорожному транспорту	0,0	0,0	0,0	0,0	0,0

Наименование кода поступлений в бюджет, группы, подгруппы, статьи, подстатьи, элементы, группы подвала, аналитической группы подвала доходов	Норматив зачисления в областной бюджет на 2019 год, в процентах	Классификация доходов бюджетов		Наименование главного администратора доходов областного бюджета	Кассовые поступления в текущем финансовом году (по состоянию на 1 октября 2018 года) ⁶	Оценка исполнения на 2018 год (текущий финансовый год) ⁷	Прогноз доходов бюджета		
		код	наименование				на 2019 год (очередной финансовый год)	на 2020 год (первый год планового периода)	на 2021 год (второй год планового периода)
		000 1 16 25086 02 0000 140	Денежные взыскания (штрафы) за нарушение водного законодательства, установленное на водных объектах, находящихся в федеральной собственности, налагаемые исполнительными органами государственной власти субъектов Российской Федерации		71,9	191,5	0,0	0,0	0,0
Денежные взыскания (штрафы) за нарушение водного законодательства, установленное на водных объектах, находящихся в федеральной собственности, налагаемые исполнительными органами государственной власти субъектов Российской Федерации	100	815 1 16 25086 02 0000 140	Денежные взыскания (штрафы) за нарушение водного законодательства, установленное на водных объектах, находящихся в федеральной собственности, налагаемые исполнительными органами государственной власти субъектов Российской Федерации	Министерство природных ресурсов и экологии Иркутской области	71,9	191,5	0,0	0,0	0,0
Денежные взыскания (штрафы) за нарушение законодательства о рекламе		000 1 16 26000 01 0000 140	Денежные взыскания (штрафы) за нарушение законодательства о рекламе		435,9	3 219,1	1 397,0	1 397,0	1 397,0
Денежные взыскания (штрафы) за нарушение законодательства о рекламе (федеральные государственные органы, Банк России, органы управления государственными внебюджетными фондами Российской Федерации)	60	161 1 16 26000 01 0000 140	Денежные взыскания (штрафы) за нарушение законодательства о рекламе	Управление Федеральной антимонопольной службы по Иркутской области	210,1	3 079,7	1 379,0	1 379,0	1 379,0
Денежные взыскания (штрафы) за нарушение законодательства о рекламе (федеральные государственные органы, Банк России, органы управления государственными внебюджетными фондами Российской Федерации)	60	188 1 16 26000 01 0000 140	Денежные взыскания (штрафы) за нарушение законодательства о рекламе	Главное управление Министерства внутренних дел Российской Федерации по Иркутской области	12,6	18,0	18,0	18,0	18,0
Денежные взыскания (штрафы) за нарушение законодательства о рекламе (федеральные государственные органы, Банк России, органы управления государственными внебюджетными фондами Российской Федерации)	60	415 1 16 26000 01 0000 140	Денежные взыскания (штрафы) за нарушение законодательства о рекламе	Прокуратура Иркутской области Восточно-Сибирская транспортная прокуратура Байкальская межрегиональная природоохранный прокуратура	213,2	121,4	0,0	0,0	0,0
Денежные взыскания (штрафы) за нарушение законодательства Российской Федерации о пожарной безопасности		000 1 16 27000 01 0000 140	Денежные взыскания (штрафы) за нарушение законодательства Российской Федерации о пожарной безопасности		13 909,9	14 017,8	14 017,8	14 017,8	14 017,8
Денежные взыскания (штрафы) за нарушение законодательства Российской Федерации о пожарной безопасности (федеральные государственные органы, Банк России, органы управления государственными внебюджетными фондами Российской Федерации)	50	048 1 16 27000 01 0000 140	Денежные взыскания (штрафы) за нарушение законодательства Российской Федерации о пожарной безопасности	Управление Росприроднадзора по Иркутской области Байкальское межрегиональное управление Росприроднадзора	0,0	0,0	0,0	0,0	0,0
Денежные взыскания (штрафы) за нарушение законодательства Российской Федерации о пожарной безопасности (федеральные государственные органы, Банк России, органы управления государственными внебюджетными фондами Российской Федерации)	50	053 1 16 27000 01 0000 140	Денежные взыскания (штрафы) за нарушение законодательства Российской Федерации о пожарной безопасности	Департамент лесного хозяйства по Сибирскому федеральному округу	0,0	0,0	0,0	0,0	0,0
Денежные взыскания (штрафы) за нарушение законодательства Российской Федерации о пожарной безопасности (федеральные государственные органы, Банк России, органы управления государственными внебюджетными фондами Российской Федерации)	50	053 1 16 27000 01 0000 140	Денежные взыскания (штрафы) за нарушение законодательства Российской Федерации о пожарной безопасности	Министерство лесного хозяйства Иркутской области	8 424,3	8 047,8	8 047,8	8 047,8	8 047,8
Денежные взыскания (штрафы) за нарушение законодательства Российской Федерации о пожарной безопасности (федеральные государственные органы, Банк России, органы управления государственными внебюджетными фондами Российской Федерации)	50	106 1 16 27000 01 0000 140	Денежные взыскания (штрафы) за нарушение законодательства Российской Федерации о пожарной безопасности	Байкальское межрегиональное управление государственного автомобильного надзора Федеральной службы по надзору в сфере транспорта	0,0	0,0	0,0	0,0	0,0
Денежные взыскания (штрафы) за нарушение законодательства Российской Федерации о пожарной безопасности (федеральные государственные органы, Банк России, органы управления государственными внебюджетными фондами Российской Федерации)	50	106 1 16 27000 01 0000 140	Денежные взыскания (штрафы) за нарушение законодательства Российской Федерации о пожарной безопасности	Сибирское управление государственного железнодорожного надзора Федеральной службы по надзору в сфере транспорта	0,0	0,0	0,0	0,0	0,0
Денежные взыскания (штрафы) за нарушение законодательства Российской Федерации о пожарной безопасности (федеральные государственные органы, Банк России, органы управления государственными внебюджетными фондами Российской Федерации)	50	106 1 16 27000 01 0000 140	Денежные взыскания (штрафы) за нарушение законодательства Российской Федерации о пожарной безопасности	Восточно-Сибирское управление государственного речного надзора Федеральной службы по надзору в сфере транспорта	54,6	40,0	40,0	40,0	40,0

Наименование кода поступлений в бюджет, группы, подгруппы, статьи, подстатьи, элемента, группы подпада, аналитической группы подпада доходов	Процента зачисления в областной бюджет на 2019 год, в процентах	Классификация доходов бюджетов		Наименование главного администратора доходов областного бюджета	Кассовые поступления в текущем финансовом году (по состоянию на 1 октября 2018 года) ²	Оценка исполнения на 2018 год (текущий финансовый год) ³	Прогноз доходов бюджета		
		код	наименование				на 2019 год (счетный финансовый год)	на 2020 год (первый год планового периода)	на 2021 год (второй год планового периода)
Денежные взыскания (штрафы) за нарушение законодательства Российской Федерации о пожарной безопасности (федеральные государственные органы, Банк России, органы управления государственными внебюджетными фондами Российской Федерации)	50	106 1 16 27000 01 0000 140	Денежные взыскания (штрафы) за нарушение законодательства Российской Федерации о пожарной безопасности	Северо-Восточное управление государственного морского и речного надзора Федеральной службы по надзору в сфере транспорта	0,0	0,0	0,0	0,0	0,0
Денежные взыскания (штрафы) за нарушение законодательства Российской Федерации о пожарной безопасности (федеральные государственные органы, Банк России, органы управления государственными внебюджетными фондами Российской Федерации)	50	106 1 16 27000 01 0000 140	Денежные взыскания (штрафы) за нарушение законодательства Российской Федерации о пожарной безопасности	Управление государственного авиационного надзора и надзора за обеспечением транспортной безопасности по Сибирскому федеральному округу Федеральной службы по надзору в сфере транспорта	0,0	0,0	0,0	0,0	0,0
Денежные взыскания (штрафы) за нарушение законодательства Российской Федерации о пожарной безопасности (федеральные государственные органы, Банк России, органы управления государственными внебюджетными фондами Российской Федерации)	50	177 1 16 27000 01 0000 140	Денежные взыскания (штрафы) за нарушение законодательства Российской Федерации о пожарной безопасности	Главное управление МЧС России по Иркутской области	5 431,0	5 930,0	5 930,0	5 930,0	5 930,0
Денежные взыскания (штрафы) за нарушение законодательства Российской Федерации о пожарной безопасности (федеральные государственные органы, Банк России, органы управления государственными внебюджетными фондами Российской Федерации)	50	498 1 16 27000 01 0000 140	Денежные взыскания (штрафы) за нарушение законодательства Российской Федерации о пожарной безопасности	Енисейское управление Федеральной службы по экологическому, технологическому и атомному надзору	0,0	0,0	0,0	0,0	0,0
Денежные взыскания (штрафы) за нарушение законодательства Российской Федерации о пожарной безопасности (федеральные государственные органы, Банк России, органы управления государственными внебюджетными фондами Российской Федерации)	50	498 1 16 27000 01 0000 140	Денежные взыскания (штрафы) за нарушение законодательства Российской Федерации о пожарной безопасности	Межрегиональное территориальное управление по надзору за ядерной и радиационной безопасностью Сибири и Дальнего Востока Федеральной службы по экологическому, технологическому и атомному надзору	0,0	0,0	0,0	0,0	0,0
Денежные взыскания (штрафы) за нарушение правил перевозки крупногабаритных и тяжеловесных грузов по автомобильным дорогам общего пользования		000 1 16 30012 01 0000 140	Денежные взыскания (штрафы) за нарушение правил перевозки крупногабаритных и тяжеловесных грузов по автомобильным дорогам общего пользования регионального или межмуниципального значения		86,6	290,0	344,0	344,0	344,0
Денежные взыскания (штрафы) за нарушение правил перевозки крупногабаритных и тяжеловесных грузов по автомобильным дорогам общего пользования регионального или межмуниципального значения (федеральные государственные органы, Банк России, органы управления государственными внебюджетными фондами Российской Федерации)	100	106 1 16 30012 01 0000 140	Денежные взыскания (штрафы) за нарушение правил перевозки крупногабаритных и тяжеловесных грузов по автомобильным дорогам общего пользования регионального или межмуниципального значения	Байкальское межрегиональное управление государственного авиационного надзора Федеральной службы по надзору в сфере транспорта	0,0	0,0	0,0	0,0	0,0
Денежные взыскания (штрафы) за нарушение правил перевозки крупногабаритных и тяжеловесных грузов по автомобильным дорогам общего пользования регионального или межмуниципального значения (федеральные государственные органы, Банк России, органы управления государственными внебюджетными фондами Российской Федерации)	100	180 1 16 30012 01 0000 140	Денежные взыскания (штрафы) за нарушение правил перевозки крупногабаритных и тяжеловесных грузов по автомобильным дорогам общего пользования регионального или межмуниципального значения	Управление Федеральной службы войск национальной гвардии Российской Федерации по Иркутской области	0,0	0,0	0,0	0,0	0,0
Денежные взыскания (штрафы) за нарушение правил перевозки крупногабаритных и тяжеловесных грузов по автомобильным дорогам общего пользования регионального или межмуниципального значения (федеральные государственные органы, Банк России, органы управления государственными внебюджетными фондами Российской Федерации)	100	180 1 16 30012 01 0000 140	Денежные взыскания (штрафы) за нарушение правил перевозки крупногабаритных и тяжеловесных грузов по автомобильным дорогам общего пользования регионального или межмуниципального значения	Федеральное государственное казенное учреждение «Управление вневедомственной охраны войск национальной гвардии Российской Федерации по Иркутской области»	0,0	0,0	0,0	0,0	0,0

Наименование кода поступлений в бюджет, группы, подгруппы, статьи, подстатьи, элементы, группы подпада, аналитической группы подпада доходов	Норматив зачисления в областной бюджет на 2019 год, в процентах	Классификация доходов бюджетов		Наименование главного администратора доходов областного бюджета	Кассовые поступления в текущем финансовом году (по состоянию на 1 октября 2018 года) ¹	Оценка исполнения на 2018 год (текущий финансовый год) ²	Прогноз доходов бюджета		
		код	наименование				на 2019 год (очередной финансовый год)	на 2020 год (первый год планового периода)	на 2021 год (второй год планового периода)
Денежные взыскания (штрафы) за нарушение правил перевозки крупногабаритных и тяжеловесных грузов по автомобильным дорогам общего пользования регионального или межмуниципального значения (федеральные государственные органы, Банк России, органы управления государственными внебюджетными фондами Российской Федерации)	100	188 1 16 30012 01 0000 140	Денежные взыскания (штрафы) за нарушение правил перевозки крупногабаритных и тяжеловесных грузов по автомобильным дорогам общего пользования регионального или межмуниципального значения	Главное управление Министерства внутренних дел Российской Федерации по Иркутской области	86,6	290,0	344,0	344,0	344,0
Денежные взыскания (штрафы) за нарушение правил перевозки крупногабаритных и тяжеловесных грузов по автомобильным дорогам общего пользования регионального или межмуниципального значения (федеральные казенные учреждения)									
Денежные взыскания (штрафы) за правонарушения в области дорожного движения		000 1 16 30020 01 0000 140	Денежные взыскания (штрафы) за нарушение законодательства Российской Федерации о безопасности дорожного движения		488 274,6	705 591,0	720 740,0	720 740,0	720 740,0
Денежные взыскания (штрафы) за нарушение законодательства Российской Федерации о безопасности дорожного движения (федеральные государственные органы, Банк России, органы управления государственными внебюджетными фондами Российской Федерации)	100	106 1 16 30020 01 0000 140	Денежные взыскания (штрафы) за нарушение законодательства Российской Федерации о безопасности дорожного движения	Байкальское межрегиональное управление государственного автодорожного надзора Федеральной службы по надзору в сфере транспорта	656,7	600,0	600,0	600,0	600,0
Денежные взыскания (штрафы) за нарушение законодательства Российской Федерации о безопасности дорожного движения (федеральные государственные органы, Банк России, органы управления государственными внебюджетными фондами Российской Федерации)	100	180 1 16 30020 01 0000 140	Денежные взыскания (штрафы) за нарушение законодательства Российской Федерации о безопасности дорожного движения	Управление Федеральной службы войск национальной гвардии Российской Федерации по Иркутской области	0,0	0,0	0,0	0,0	0,0
Денежные взыскания (штрафы) за нарушение законодательства Российской Федерации о безопасности дорожного движения (федеральные казенные учреждения)	100	180 1 16 30020 01 0000 140	Денежные взыскания (штрафы) за нарушение законодательства Российской Федерации о безопасности дорожного движения	Федеральное государственное казенное учреждение «Управление ведомственной охраны войск национальной гвардии Российской Федерации по Иркутской области»	0,0	0,0	0,0	0,0	0,0
Денежные взыскания (штрафы) за нарушение законодательства Российской Федерации о безопасности дорожного движения (федеральные казенные учреждения)	100	187 1 16 30020 01 0000 140	Денежные взыскания (штрафы) за нарушение законодательства Российской Федерации о безопасности дорожного движения	Федеральное казенное учреждение «Управление финансового обеспечения Министерства обороны Российской Федерации по Иркутской области» Федеральное государственное казенное учреждение «354 Военный клинический госпиталь» Министерства обороны Российской Федерации	107,8	136,0	140,0	140,0	140,0
Денежные взыскания (штрафы) за нарушение законодательства Российской Федерации о безопасности дорожного движения (федеральные государственные органы, Банк России, органы управления государственными внебюджетными фондами Российской Федерации)	100	188 1 16 30020 01 0000 140	Денежные взыскания (штрафы) за нарушение законодательства Российской Федерации о безопасности дорожного движения	Главное управление Министерства внутренних дел Российской Федерации по Иркутской области	487 510,1	704 855,0	720 000,0	720 000,0	720 000,0
Денежные взыскания, налагаемые в возмещение ущерба, причиненного в результате незаконного или целевого использования бюджетных средств		000 1 16 32000 02 0000 140	Денежные взыскания, налагаемые в возмещение ущерба, причиненного в результате незаконного или целевого использования бюджетных средств (в части бюджетов субъектов Российской Федерации)		11,2	15,0	15,0	15,0	15,0
Денежные взыскания, налагаемые в возмещение ущерба, причиненного в результате незаконного или целевого использования бюджетных средств (в части бюджетов субъектов Российской Федерации)	100	832 1 16 32000 02 0000 140	Денежные взыскания, налагаемые в возмещение ущерба, причиненного в результате незаконного или целевого использования бюджетных средств (в части бюджетов субъектов Российской Федерации)	Служба государственного финансового контроля Иркутской области	11,2	15,0	15,0	15,0	15,0
Денежные взыскания (штрафы) за нарушение законодательства Российской Федерации в контрактной системе в сфере закупок товаров, работ, услуг для обеспечения государственных и муниципальных нужд									

Наименование кода поступлений в бюджет, группы, подгруппы, статьи, подстатьи, элемента, группы подвала, аналитической группы подвала доходов	Норматив зачисления в областной бюджет на 2019 год, в процентах	Классификация доходов бюджетов		Наименование главного администратора доходов областного бюджета	Кассовые поступления в текущем финансовом году (на состояние на 1 октября 2018 года) ⁶	Оценка исполнения на 2018 год (текущий финансовый год) ⁵	Прогноз доходов бюджета		
		код	наименование				на 2019 год (очередной финансовый год)	на 2020 год (первый год планового периода)	на 2021 год (второй год планового периода)
Денежные взыскания (штрафы) за нарушение законодательства Российской Федерации о контрактной системе в сфере закупок товаров, работ, услуг для обеспечения государственных и муниципальных нужд для нужд субъектов Российской Федерации	100	832 1 16 33020 02 0000 140	Денежные взыскания (штрафы) за нарушение законодательства Российской Федерации о контрактной системе в сфере закупок товаров, работ, услуг для обеспечения государственных и муниципальных нужд для нужд субъектов Российской Федерации	Служба государственного финансового контроля Иркутской области	690,7	730,0	700,0	700,0	700,0
Денежные взыскания (штрафы) за нарушение законодательства Российской Федерации о контрактной системе в сфере закупок товаров, работ, услуг для обеспечения государственных и муниципальных нужд для нужд субъектов Российской Федерации	100	842 1 16 33020 02 0000 140	Денежные взыскания (штрафы) за нарушение законодательства Российской Федерации о контрактной системе в сфере закупок товаров, работ, услуг для обеспечения государственных и муниципальных нужд для нужд субъектов Российской Федерации	Архивное агентство Иркутской области	0,0	0,0	0,0	0,0	0,0
Денежные взыскания (штрафы) за нарушение законодательства Российской Федерации о контрактной системе в сфере закупок товаров, работ, услуг для обеспечения государственных и муниципальных нужд для нужд субъектов Российской Федерации	100	843 1 16 33020 02 0000 140	Денежные взыскания (штрафы) за нарушение законодательства Российской Федерации о контрактной системе в сфере закупок товаров, работ, услуг для обеспечения государственных и муниципальных нужд для нужд субъектов Российской Федерации	Министерство лесного комплекса Иркутской области	47,2	5,3	5,3	5,3	5,3
Денежные взыскания (штрафы) за нарушение законодательства Российской Федерации о контрактной системе в сфере закупок товаров, работ, услуг для обеспечения государственных и муниципальных нужд для нужд субъектов Российской Федерации	100	844 1 16 33020 02 0000 140	Денежные взыскания (штрафы) за нарушение законодательства Российской Федерации о контрактной системе в сфере закупок товаров, работ, услуг для обеспечения государственных и муниципальных нужд для нужд субъектов Российской Федерации	Министерство по молодежной политике Иркутской области	110,4	110,4	0,0	0,0	0,0
Суммы по искам о возмещении вреда, причиненного окружающей среде									
		000 1 16 35010 02 0000 140	Суммы по искам о возмещении вреда, причиненного окружающей среде, подлежащие зачислению в бюджеты субъектов Российской Федерации		0,0	0,0	0,0	0,0	0,0
Суммы по искам о возмещении вреда, причиненного окружающей среде, подлежащие зачислению в бюджеты субъектов Российской Федерации (федеральные государственные органы, Банк России, органы управления государственными внебюджетными фондами Российской Федерации)	100	048 1 16 35010 02 0000 140	Суммы по искам о возмещении вреда, причиненного окружающей среде, подлежащие зачислению в бюджеты субъектов Российской Федерации	Управление Росприроднадзора по Иркутской области	0,0	0,0	0,0	0,0	0,0
Поступления сумм в возмещение вреда, причиняемого автомобильным дорогам транспортными средствами, осуществляющими перевозки тяжеловесных и (или) крупногабаритных грузов									
		000 1 16 37020 02 0000 140	Поступления сумм в возмещение вреда, причиняемого автомобильным дорогам регионального или межмуниципального значения транспортными средствами, осуществляющими перевозки тяжеловесных и (или) крупногабаритных грузов, зачисляемые в бюджеты субъектов Российской Федерации		16 274,6	12 600,3	13 572,0	13 585,1	13 585,1
Поступления сумм в возмещение вреда, причиняемого автомобильным дорогам регионального или межмуниципального значения транспортными средствами, осуществляющими перевозки тяжеловесных и (или) крупногабаритных грузов, зачисляемые в бюджеты субъектов Российской Федерации	100	814 1 16 37020 02 0000 140	Поступления сумм в возмещение вреда, причиняемого автомобильным дорогам регионального или межмуниципального значения транспортными средствами, осуществляющими перевозки тяжеловесных и (или) крупногабаритных грузов, зачисляемые в бюджеты субъектов Российской Федерации	Министерство строительства, дорожного хозяйства Иркутской области	16 274,6	12 600,3	13 572,0	13 585,1	13 585,1
Денежные взыскания (штрафы) за нарушение условий договоров (соглашений) о предоставлении бюджетных кредитов									
		000 1 16 42020 02 0000 140	Денежные взыскания (штрафы) за нарушение условий договоров (соглашений) о предоставлении бюджетных кредитов за счет средств бюджетов субъектов Российской Федерации		10 852,8	9 461,8	0,0	0,0	0,0
Денежные взыскания (штрафы) за нарушение условий договоров (соглашений) о предоставлении бюджетных кредитов за счет средств бюджетов субъектов Российской Федерации	100	810 1 16 42020 02 0000 140	Денежные взыскания (штрафы) за нарушение условий договоров (соглашений) о предоставлении бюджетных кредитов за счет средств бюджетов субъектов Российской Федерации	Министерство финансов Иркутской области	10 852,8	9 461,8	0,0	0,0	0,0

Классификация кода поступлений в бюджет, группа, подгруппа, статья, подстатья, элемент, группы подвыда, аналитической группы подвыда доходов	Норматив зачисления в областной бюджет на 2019 год, в процентах	Классификация доходов бюджетов		Наименование главного администратора доходов областного бюджета	Кассовые поступления в текущем финансовом году (по состоянию на 1 октября 2018 года) ²	Оценка исполнения на 2018 год (текущий финансовый год) ³	Прогноз доходов бюджета		
		код	наименование				на 2019 год (очередной финансовый год)	на 2020 год (первый год планового периода)	на 2021 год (второй год планового периода)
Поступления сумм в возмещение ущерба в связи с нарушением исполнителем (подрядчиком) условий государственных контрактов или иных договоров, финансируемых за счет средств дорожных фондов, либо в связи с уклонением от заключения таких контрактов или иных договоров									
		000 1 16 46000 02 0000 140	Поступления сумм в возмещение ущерба в связи с нарушением исполнителем (подрядчиком) условий государственных контрактов или иных договоров, финансируемых за счет средств дорожных фондов субъектов Российской Федерации, либо в связи с уклонением от заключения таких контрактов или иных договоров		2 874,5	2 500,0	2 500,0	2 500,0	2 500,0
Поступления сумм в возмещение ущерба в связи с нарушением исполнителем (подрядчиком) условий государственных контрактов или иных договоров, финансируемых за счет средств дорожных фондов субъектов Российской Федерации, либо в связи с уклонением от заключения таких контрактов или иных договоров	100	812 1 16 46000 02 0000 140	Поступления сумм в возмещение ущерба в связи с нарушением исполнителем (подрядчиком) условий государственных контрактов или иных договоров, финансируемых за счет средств дорожных фондов субъектов Российской Федерации, либо в связи с уклонением от заключения таких контрактов или иных договоров	Министерство жилищной политики, энергетики и транспорта Иркутской области	0,0	0,0	0,0	0,0	0,0
Поступления сумм в возмещение ущерба в связи с нарушением исполнителем (подрядчиком) условий государственных контрактов или иных договоров, финансируемых за счет средств дорожных фондов субъектов Российской Федерации, либо в связи с уклонением от заключения таких контрактов или иных договоров	100	814 1 16 46000 02 0000 140	Поступления сумм в возмещение ущерба в связи с нарушением исполнителем (подрядчиком) условий государственных контрактов или иных договоров, финансируемых за счет средств дорожных фондов субъектов Российской Федерации, либо в связи с уклонением от заключения таких контрактов или иных договоров	Министерство строительства, дорожного хозяйства Иркутской области	2 874,5	2 500,0	2 500,0	2 500,0	2 500,0
		000 1 16 49000 00 0000 140	Денежные взыскания (штрафы) за нарушение условий договоров (соглашений) о предоставлении субсидий		443,2	443,2	0,0	0,0	0,0
Денежные взыскания (штрафы) за нарушение условий договоров (соглашений) о предоставлении субсидий бюджетам муниципальных образований из бюджета субъекта Российской Федерации	100	814 1 16 49020 02 0000 140	Денежные взыскания (штрафы) за нарушение условий договоров (соглашений) о предоставлении субсидий бюджетам муниципальных образований из бюджета субъекта Российской Федерации	Министерство строительства, дорожного хозяйства Иркутской области	443,2	443,2	0,0	0,0	0,0
Прочие поступления от денежных взысканий (штрафов) и иных сумм в возмещение ущерба									
		000 1 16 90020 02 0000 140	Прочие поступления от денежных взысканий (штрафов) и иных сумм в возмещение ущерба, зачисляемые в бюджеты субъектов Российской Федерации		29 498,2	37 157,8	14 490,6	14 463,6	14 444,1
Прочие поступления от денежных взысканий (штрафов) и иных сумм в возмещение ущерба, зачисляемые в бюджеты субъектов Российской Федерации (федеральные государственные органы, Банк России, органы управления государственными внебюджетными фондами Российской Федерации)	100	048 1 16 90020 02 0000 140	Прочие поступления от денежных взысканий (штрафов) и иных сумм в возмещение ущерба, зачисляемые в бюджеты субъектов Российской Федерации	Управление Росприроднадзора по Иркутской области	0,0	0,0	0,0	0,0	0,0
Прочие поступления от денежных взысканий (штрафов) и иных сумм в возмещение ущерба, зачисляемые в бюджеты субъектов Российской Федерации (федеральные государственные органы, Банк России, органы управления государственными внебюджетными фондами Российской Федерации)	100	076 1 16 90020 02 0000 140	Прочие поступления от денежных взысканий (штрафов) и иных сумм в возмещение ущерба, зачисляемые в бюджеты субъектов Российской Федерации	Ангаро-Байкальское территориальное управление Федерального агентства по рыболовству	0,0	0,0	0,0	0,0	0,0
Прочие поступления от денежных взысканий (штрафов) и иных сумм в возмещение ущерба, зачисляемые в бюджеты субъектов Российской Федерации (федеральные государственные органы, Банк России, органы управления государственными внебюджетными фондами Российской Федерации)	100	096 1 16 90020 02 0000 140	Прочие поступления от денежных взысканий (штрафов) и иных сумм в возмещение ущерба, зачисляемые в бюджеты субъектов Российской Федерации	Управление Федеральной службы по надзору в сфере связи, информационных технологий и массовых коммуникаций по Иркутской области	0,0	0,0	0,0	0,0	0,0
Прочие поступления от денежных взысканий (штрафов) и иных сумм в возмещение ущерба, зачисляемые в бюджеты субъектов Российской Федерации (федеральные государственные органы, Банк России, органы управления государственными внебюджетными фондами Российской Федерации)	100	106 1 16 90020 02 0000 140	Прочие поступления от денежных взысканий (штрафов) и иных сумм в возмещение ущерба, зачисляемые в бюджеты субъектов Российской Федерации	Байкальское межрегиональное управление государственного автодорожного надзора Федеральной службы по надзору в сфере транспорта	16,5	20,0	20,0	20,0	20,0

Наименование кода поступлений в бюджет, группы, подгруппы, статьи, подстатьи, элемента, группы подпада, аналитической группы подпада доходов	Норматив зачисления в областной бюджет на 2019 год, в процентах	Классификация доходов бюджетов		Наименование главного администратора доходов областного бюджета	Кассовые поступления в текущем финансовом году (по состоянию на 1 октября 2018 года) ⁴	Оценка исполнения на 2018 год (текущий финансовый год) ⁵	Прогноз доходов бюджета		
		код	наименование				на 2019 год (ежегодный финансовый год)	на 2020 год (первый год планового периода)	на 2021 год (второй год планового периода)
Прочие поступления от денежных возмещений (штрафов) и иных сумм в возмещение ущерба, зачисляемые в бюджеты субъектов Российской Федерации (федеральные государственные органы, Банк России, органы управления государственными внебюджетными фондами Российской Федерации)	100	188 1 16 90020 02 0000 140	Прочие поступления от денежных возмещений (штрафов) и иных сумм в возмещение ущерба, зачисляемые в бюджеты субъектов Российской Федерации	Главное управление Министерства внутренних дел Российской Федерации по Иркутской области	335,6	450,0	300,0	270,0	250,0
Прочие поступления от денежных возмещений (штрафов) и иных сумм в возмещение ущерба, зачисляемые в бюджеты субъектов Российской Федерации (федеральные государственные органы, Банк России, органы управления государственными внебюджетными фондами Российской Федерации)	100	318 1 16 90020 02 0000 140	Прочие поступления от денежных возмещений (штрафов) и иных сумм в возмещение ущерба, зачисляемые в бюджеты субъектов Российской Федерации	Управление Министерства юстиции Российской Федерации по Иркутской области	0,0	0,0	0,0	0,0	0,0
Прочие поступления от денежных возмещений (штрафов) и иных сумм в возмещение ущерба, зачисляемые в бюджеты субъектов Российской Федерации (федеральные государственные органы, Банк России, органы управления государственными внебюджетными фондами Российской Федерации)	100	321 1 16 90020 02 0000 140	Прочие поступления от денежных возмещений (штрафов) и иных сумм в возмещение ущерба, зачисляемые в бюджеты субъектов Российской Федерации	Управление Федеральной службы государственной регистрации, кадастра и картографии по Иркутской области	0,0	0,0	0,0	0,0	0,0
Прочие поступления от денежных возмещений (штрафов) и иных сумм в возмещение ущерба, зачисляемые в бюджеты субъектов Российской Федерации (федеральные государственные органы, Банк России, органы управления государственными внебюджетными фондами Российской Федерации)	100	415 1 16 90020 02 0000 140	Прочие поступления от денежных возмещений (штрафов) и иных сумм в возмещение ущерба, зачисляемые в бюджеты субъектов Российской Федерации	Генеральная прокуратура Российской Федерации	804,0	794,4	0,0	0,0	0,0
Прочие поступления от денежных возмещений (штрафов) и иных сумм в возмещение ущерба, зачисляемые в бюджеты субъектов Российской Федерации	100	801 1 16 90020 02 0000 140	Прочие поступления от денежных возмещений (штрафов) и иных сумм в возмещение ущерба, зачисляемые в бюджеты субъектов Российской Федерации	Министерство спорта Иркутской области	50,0	50,0	0,0	0,0	0,0
Прочие поступления от денежных возмещений (штрафов) и иных сумм в возмещение ущерба, зачисляемые в бюджеты субъектов Российской Федерации	100	803 1 16 90020 02 0000 140	Прочие поступления от денежных возмещений (штрафов) и иных сумм в возмещение ущерба, зачисляемые в бюджеты субъектов Российской Федерации	Министерство здравоохранения Иркутской области	3 661,9	5 000,0	5 000,0	5 000,0	5 000,0
Прочие поступления от денежных возмещений (штрафов) и иных сумм в возмещение ущерба, зачисляемые в бюджеты субъектов Российской Федерации	100	804 1 16 90020 02 0000 140	Прочие поступления от денежных возмещений (штрафов) и иных сумм в возмещение ущерба, зачисляемые в бюджеты субъектов Российской Федерации	Министерство культуры и архивов Иркутской области	4,0	3,5	30,2	30,2	30,2
Прочие поступления от денежных возмещений (штрафов) и иных сумм в возмещение ущерба, зачисляемые в бюджеты субъектов Российской Федерации	100	805 1 16 90020 02 0000 140	Прочие поступления от денежных возмещений (штрафов) и иных сумм в возмещение ущерба, зачисляемые в бюджеты субъектов Российской Федерации	Министерство труда и занятости Иркутской области	220,3	195,0	176,0	167,0	159,0
Прочие поступления от денежных возмещений (штрафов) и иных сумм в возмещение ущерба, зачисляемые в бюджеты субъектов Российской Федерации	100	806 1 16 90020 02 0000 140	Прочие поступления от денежных возмещений (штрафов) и иных сумм в возмещение ущерба, зачисляемые в бюджеты субъектов Российской Федерации	Министерство социального развития, опеки и попечительства Иркутской области	1 012,7	1 300,0	1 300,0	1 300,0	1 300,0
Прочие поступления от денежных возмещений (штрафов) и иных сумм в возмещение ущерба, зачисляемые в бюджеты субъектов Российской Федерации	100	807 1 16 90020 02 0000 140	Прочие поступления от денежных возмещений (штрафов) и иных сумм в возмещение ущерба, зачисляемые в бюджеты субъектов Российской Федерации	Министерство образования Иркутской области	592,4	592,4	92,4	92,4	92,4
Прочие поступления от денежных возмещений (штрафов) и иных сумм в возмещение ущерба, зачисляемые в бюджеты субъектов Российской Федерации	100	809 1 16 90020 02 0000 140	Прочие поступления от денежных возмещений (штрафов) и иных сумм в возмещение ущерба, зачисляемые в бюджеты субъектов Российской Федерации	Министерство сельского хозяйства Иркутской области	0,0	0,0	0,0	0,0	0,0
Прочие поступления от денежных возмещений (штрафов) и иных сумм в возмещение ущерба, зачисляемые в бюджеты субъектов Российской Федерации	100	810 1 16 90020 02 0000 140	Прочие поступления от денежных возмещений (штрафов) и иных сумм в возмещение ущерба, зачисляемые в бюджеты субъектов Российской Федерации	Министерство финансов Иркутской области	0,0	0,0	0,0	0,0	0,0
Прочие поступления от денежных возмещений (штрафов) и иных сумм в возмещение ущерба, зачисляемые в бюджеты субъектов Российской Федерации	100	812 1 16 90020 02 0000 140	Прочие поступления от денежных возмещений (штрафов) и иных сумм в возмещение ущерба, зачисляемые в бюджеты субъектов Российской Федерации	Министерство жилищной политики, энергетика и транспорта Иркутской области	317,6	30,0	0,0	0,0	0,0
Прочие поступления от денежных возмещений (штрафов) и иных сумм в возмещение ущерба, зачисляемые в бюджеты субъектов Российской Федерации	100	813 1 16 90020 02 0000 140	Прочие поступления от денежных возмещений (штрафов) и иных сумм в возмещение ущерба, зачисляемые в бюджеты субъектов Российской Федерации	Министерство международных отношений Иркутской области	10 838,4	9 215,0	0,0	0,0	0,0
Прочие поступления от денежных возмещений (штрафов) и иных сумм в возмещение ущерба, зачисляемые в бюджеты субъектов Российской Федерации	100	814 1 16 90020 02 0000 140	Прочие поступления от денежных возмещений (штрафов) и иных сумм в возмещение ущерба, зачисляемые в бюджеты субъектов Российской Федерации	Министерство строительства, дорожного хозяйства Иркутской области	2 084,5	1 000,1	0,0	0,0	0,0

Наименование кода поступлений в бюджет, группы, подгруппы, статьи, подстатьи, элемента, группы подвидов, аналитической группы подвидов доходов	Параметры зачисления в областной бюджет на 2019 год, в процентах	Классификация доходов бюджетов		Наименование главного администратора доходов областного бюджета	Кассовые поступления в текущем финансовом году (по состоянию на 1 октября 2018 года) ⁴	Оценка исполнения на 2018 год (текущий финансовый год) ⁵	Прогноз доходов бюджета		
		код	наименование				на 2019 год (ежегодный финансовый год)	на 2020 год (первый год планового периода)	на 2021 год (второй год планового периода)
Прочие поступления от денежных взысканий (штрафов) и иных сумм в возмещение ущерба, зачисляемые в бюджеты субъектов Российской Федерации	100	815 1 16 90020 02 0000 140	Прочие поступления от денежных взысканий (штрафов) и иных сумм в возмещение ущерба, зачисляемые в бюджеты субъектов Российской Федерации	Министерство природных ресурсов и экологии Иркутской области	4 168,6	4 017,0	0,0	0,0	0,0
Прочие поступления от денежных взысканий (штрафов) и иных сумм в возмещение ущерба, зачисляемые в бюджеты субъектов Российской Федерации	100	816 1 16 90020 02 0000 140	Прочие поступления от денежных взысканий (штрафов) и иных сумм в возмещение ущерба, зачисляемые в бюджеты субъектов Российской Федерации	Законодательное Собрание Иркутской области	55,6	0,0	0,0	0,0	0,0
Прочие поступления от денежных взысканий (штрафов) и иных сумм в возмещение ущерба, зачисляемые в бюджеты субъектов Российской Федерации	100	817 1 16 90020 02 0000 140	Прочие поступления от денежных взысканий (штрафов) и иных сумм в возмещение ущерба, зачисляемые в бюджеты субъектов Российской Федерации	Управление делами Губернатора Иркутской области и Правительства Иркутской области	145,1	93,0	0,0	0,0	0,0
Прочие поступления от денежных взысканий (штрафов) и иных сумм в возмещение ущерба, зачисляемые в бюджеты субъектов Российской Федерации	100	818 1 16 90020 02 0000 140	Прочие поступления от денежных взысканий (штрафов) и иных сумм в возмещение ущерба, зачисляемые в бюджеты субъектов Российской Федерации	Избирательная комиссия Иркутской области	1,3	0,0	0,0	0,0	0,0
Прочие поступления от денежных взысканий (штрафов) и иных сумм в возмещение ущерба, зачисляемые в бюджеты субъектов Российской Федерации	100	827 1 16 90020 02 0000 140	Прочие поступления от денежных взысканий (штрафов) и иных сумм в возмещение ущерба, зачисляемые в бюджеты субъектов Российской Федерации	Аппарат Губернатора Иркутской области и Правительства Иркутской области	12,0	12,0	0,0	0,0	0,0
Прочие поступления от денежных взысканий (штрафов) и иных сумм в возмещение ущерба, зачисляемые в бюджеты субъектов Российской Федерации	100	831 1 16 90020 02 0000 140	Прочие поступления от денежных взысканий (штрафов) и иных сумм в возмещение ущерба, зачисляемые в бюджеты субъектов Российской Федерации	Министерство экономического развития Иркутской области	833,4	6 756,0	0,0	0,0	0,0
Прочие поступления от денежных взысканий (штрафов) и иных сумм в возмещение ущерба, зачисляемые в бюджеты субъектов Российской Федерации	100	832 1 16 90020 02 0000 140	Прочие поступления от денежных взысканий (штрафов) и иных сумм в возмещение ущерба, зачисляемые в бюджеты субъектов Российской Федерации	Служба государственного финансового контроля Иркутской области	104,1	104,1	105,0	105,0	105,0
Прочие поступления от денежных взысканий (штрафов) и иных сумм в возмещение ущерба, зачисляемые в бюджеты субъектов Российской Федерации	100	837 1 16 90020 02 0000 140	Прочие поступления от денежных взысканий (штрафов) и иных сумм в возмещение ущерба, зачисляемые в бюджеты субъектов Российской Федерации	Агентство по обеспечению деятельности мировых судей Иркутской области	730,7	1 150,6	1 097,8	1 109,8	1 118,3
Прочие поступления от денежных взысканий (штрафов) и иных сумм в возмещение ущерба, зачисляемые в бюджеты субъектов Российской Федерации	100	840 1 16 90020 02 0000 140	Прочие поступления от денежных взысканий (штрафов) и иных сумм в возмещение ущерба, зачисляемые в бюджеты субъектов Российской Федерации	Служба ветеринарии Иркутской области	0,0	0,0	0,0	0,0	0,0
Прочие поступления от денежных взысканий (штрафов) и иных сумм в возмещение ущерба, зачисляемые в бюджеты субъектов Российской Федерации	100	841 1 16 90020 02 0000 140	Прочие поступления от денежных взысканий (штрафов) и иных сумм в возмещение ущерба, зачисляемые в бюджеты субъектов Российской Федерации	Служба по охране объектов культурного наследия Иркутской области	0,0	40,0	30,0	30,0	30,0
Прочие поступления от денежных взысканий (штрафов) и иных сумм в возмещение ущерба, зачисляемые в бюджеты субъектов Российской Федерации	100	843 1 16 90020 02 0000 140	Прочие поступления от денежных взысканий (штрафов) и иных сумм в возмещение ущерба, зачисляемые в бюджеты субъектов Российской Федерации	Министерство лесного комплекса Иркутской области	3 297,2	6 132,0	6 132,0	6 132,0	6 132,0
Невыясненные поступления		000 1 17 01020 02 0000 180	Невыясненные поступления, зачисляемые в бюджеты субъектов Российской Федерации		827,1	0,0	0,0	0,0	0,0
Невыясненные поступления, зачисляемые в бюджеты субъектов Российской Федерации	100	800 1 17 01020 02 0000 180	Невыясненные поступления, зачисляемые в бюджеты субъектов Российской Федерации	Администрация Усть-Ордынского Бурятского округа	20,0	0,0	0,0	0,0	0,0
Невыясненные поступления, зачисляемые в бюджеты субъектов Российской Федерации	100	801 1 17 01020 02 0000 180	Невыясненные поступления, зачисляемые в бюджеты субъектов Российской Федерации	Министерство спорта Иркутской области	250,0	0,0	0,0	0,0	0,0
Невыясненные поступления, зачисляемые в бюджеты субъектов Российской Федерации	100	803 1 17 01020 02 0000 180	Невыясненные поступления, зачисляемые в бюджеты субъектов Российской Федерации	Министерство здравоохранения Иркутской области	0,0	0,0	0,0	0,0	0,0
Невыясненные поступления, зачисляемые в бюджеты субъектов Российской Федерации	100	804 1 17 01020 02 0000 180	Невыясненные поступления, зачисляемые в бюджеты субъектов Российской Федерации	Министерство культуры и архивов Иркутской области	0,0	0,0	0,0	0,0	0,0
Невыясненные поступления, зачисляемые в бюджеты субъектов Российской Федерации	100	805 1 17 01020 02 0000 180	Невыясненные поступления, зачисляемые в бюджеты субъектов Российской Федерации	Министерство труда и занятости Иркутской области	28,8	0,0	0,0	0,0	0,0

Наименование кода поступлений в бюджет, группы, подгруппы, статьи, подстатьи, элемента, группы подвыда, аналитической группы подвыда доходов	Процент зачислений в областной бюджет на 2019 год, в процентах	Классификация доходов бюджетов		Наименование главного администратора доходов областного бюджета	Классовые поступления в текущем финансовом году (по состоянию на 1 октября 2018 года) ¹	Оценка исполнения на 2018 год (текущий финансовый год) ²	Прогноз доходов бюджета		
		код	наименование				на 2019 год (очередной финансовый год)	на 2020 год (первый год планового периода)	на 2021 год (второй год планового периода)
Невысшие поступления, зачисляемые в бюджеты субъектов Российской Федерации	100	806 17 01020 02 0000 180	Невысшие поступления, зачисляемые в бюджеты субъектов Российской Федерации	Министерство социального развития, опеки и попечительства Иркутской области	63,9	0,0	0,0	0,0	0,0
Невысшие поступления, зачисляемые в бюджеты субъектов Российской Федерации	100	807 17 01020 02 0000 180	Невысшие поступления, зачисляемые в бюджеты субъектов Российской Федерации	Министерство образования Иркутской области	361,3	0,0	0,0	0,0	0,0
Невысшие поступления, зачисляемые в бюджеты субъектов Российской Федерации	100	809 17 01020 02 0000 180	Невысшие поступления, зачисляемые в бюджеты субъектов Российской Федерации	Министерство сельского хозяйства Иркутской области	-1,7	0,0	0,0	0,0	0,0
Невысшие поступления, зачисляемые в бюджеты субъектов Российской Федерации	100	810 17 01020 02 0000 180	Невысшие поступления, зачисляемые в бюджеты субъектов Российской Федерации	Министерство финансов Иркутской области	143,3	0,0	0,0	0,0	0,0
Невысшие поступления, зачисляемые в бюджеты субъектов Российской Федерации	100	812 17 01020 02 0000 180	Невысшие поступления, зачисляемые в бюджеты субъектов Российской Федерации	Министерство жилищной политики, энергетики и транспорта Иркутской области	-15,7	0,0	0,0	0,0	0,0
Невысшие поступления, зачисляемые в бюджеты субъектов Российской Федерации	100	813 17 01020 02 0000 180	Невысшие поступления, зачисляемые в бюджеты субъектов Российской Федерации	Министерство международных отношений Иркутской области	-67,6	0,0	0,0	0,0	0,0
Невысшие поступления, зачисляемые в бюджеты субъектов Российской Федерации	100	814 17 01020 02 0000 180	Невысшие поступления, зачисляемые в бюджеты субъектов Российской Федерации	Министерство строительства, дорожного хозяйства Иркутской области	0,0	0,0	0,0	0,0	0,0
Невысшие поступления, зачисляемые в бюджеты субъектов Российской Федерации	100	815 17 01020 02 0000 180	Невысшие поступления, зачисляемые в бюджеты субъектов Российской Федерации	Министерство природных ресурсов и экологии Иркутской области	0,0	0,0	0,0	0,0	0,0
Невысшие поступления, зачисляемые в бюджеты субъектов Российской Федерации	100	816 17 01020 02 0000 180	Невысшие поступления, зачисляемые в бюджеты субъектов Российской Федерации	Законодательное Собрание Иркутской области	0,0	0,0	0,0	0,0	0,0
Невысшие поступления, зачисляемые в бюджеты субъектов Российской Федерации	100	817 17 01020 02 0000 180	Невысшие поступления, зачисляемые в бюджеты субъектов Российской Федерации	Управление делами Губернатора Иркутской области и Правительства Иркутской области	-26,3	0,0	0,0	0,0	0,0
Невысшие поступления, зачисляемые в бюджеты субъектов Российской Федерации	100	818 17 01020 02 0000 180	Невысшие поступления, зачисляемые в бюджеты субъектов Российской Федерации	Избирательная комиссия Иркутской области	0,0	0,0	0,0	0,0	0,0
Невысшие поступления, зачисляемые в бюджеты субъектов Российской Федерации	100	819 17 01020 02 0000 180	Невысшие поступления, зачисляемые в бюджеты субъектов Российской Федерации	Уполномоченный по правам человека в Иркутской области	0,0	0,0	0,0	0,0	0,0
Невысшие поступления, зачисляемые в бюджеты субъектов Российской Федерации	100	823 17 01020 02 0000 180	Невысшие поступления, зачисляемые в бюджеты субъектов Российской Федерации	Служба защиты актов гражданского состояния Иркутской области	0,0	0,0	0,0	0,0	0,0
Невысшие поступления, зачисляемые в бюджеты субъектов Российской Федерации	100	824 17 01020 02 0000 180	Невысшие поступления, зачисляемые в бюджеты субъектов Российской Федерации	Служба по тарифам Иркутской области	0,0	0,0	0,0	0,0	0,0
Невысшие поступления, зачисляемые в бюджеты субъектов Российской Федерации	100	827 17 01020 02 0000 180	Невысшие поступления, зачисляемые в бюджеты субъектов Российской Федерации	Аппарат Губернатора Иркутской области и Правительства Иркутской области	0,0	0,0	0,0	0,0	0,0
Невысшие поступления, зачисляемые в бюджеты субъектов Российской Федерации	100	828 17 01020 02 0000 180	Невысшие поступления, зачисляемые в бюджеты субъектов Российской Федерации	Контрольно-счетная палата Иркутской области	0,0	0,0	0,0	0,0	0,0
Невысшие поступления, зачисляемые в бюджеты субъектов Российской Федерации	100	829 17 01020 02 0000 180	Невысшие поступления, зачисляемые в бюджеты субъектов Российской Федерации	Министерство по регулированию контрактной системы в сфере закупок Иркутской области	0,0	0,0	0,0	0,0	0,0
Невысшие поступления, зачисляемые в бюджеты субъектов Российской Федерации	100	830 17 01020 02 0000 180	Невысшие поступления, зачисляемые в бюджеты субъектов Российской Федерации	Служба государственного жилищного надзора Иркутской области	0,0	0,0	0,0	0,0	0,0
Невысшие поступления, зачисляемые в бюджеты субъектов Российской Федерации	100	831 17 01020 02 0000 180	Невысшие поступления, зачисляемые в бюджеты субъектов Российской Федерации	Министерство экономического развития Иркутской области	17,7	0,0	0,0	0,0	0,0
Невысшие поступления, зачисляемые в бюджеты субъектов Российской Федерации	100	832 17 01020 02 0000 180	Невысшие поступления, зачисляемые в бюджеты субъектов Российской Федерации	Служба государственного финансового контроля Иркутской области	3,4	0,0	0,0	0,0	0,0
Невысшие поступления, зачисляемые в бюджеты субъектов Российской Федерации	100	834 17 01020 02 0000 180	Невысшие поступления, зачисляемые в бюджеты субъектов Российской Федерации	Уполномоченный по правам ребенка в Иркутской области	0,0	0,0	0,0	0,0	0,0

Наименование вида поступлений в бюджет, группы, подгруппы, статьи, подстатьи, элемента, группы подпада, аналитической группы подпада доходов	Норматив зачисления в областной бюджет на 2019 год, в процентах	Классификация доходов бюджетов		Наименование главного администратора доходов областного бюджета	Кассовые поступления в текущем финансовом году (по состоянию на 1 октября 2018 года) ⁴	Оценка исполнения на 2018 год (текущий финансовый год) ⁵	Прогноз дохода бюджета		
		код	наименование				на 2019 год (текущий финансовый год)	на 2020 год (первый год планового периода)	на 2021 год (второй год планового периода)
Невысшие поступления, зачисляемые в бюджеты субъектов Российской Федерации	100	836 1 17 01020 02 0000 180	Невысшие поступления, зачисляемые в бюджеты субъектов Российской Федерации	Уполномоченный по защите прав предпринимателей в Иркутской области	0,0	0,0	0,0	0,0	0,0
Невысшие поступления, зачисляемые в бюджеты субъектов Российской Федерации	100	837 1 17 01020 02 0000 180	Невысшие поступления, зачисляемые в бюджеты субъектов Российской Федерации	Агентство по обеспечению деятельности мировых судей Иркутской области	0,0	0,0	0,0	0,0	0,0
Невысшие поступления, зачисляемые в бюджеты субъектов Российской Федерации	100	839 1 17 01020 02 0000 180	Невысшие поступления, зачисляемые в бюджеты субъектов Российской Федерации	Служба государственного строительного надзора Иркутской области	50,0	0,0	0,0	0,0	0,0
Невысшие поступления, зачисляемые в бюджеты субъектов Российской Федерации	100	840 1 17 01020 02 0000 180	Невысшие поступления, зачисляемые в бюджеты субъектов Российской Федерации	Служба ветеринарии Иркутской области	0,0	0,0	0,0	0,0	0,0
Невысшие поступления, зачисляемые в бюджеты субъектов Российской Федерации	100	841 1 17 01020 02 0000 180	Невысшие поступления, зачисляемые в бюджеты субъектов Российской Федерации	Служба по охране объектов культурного наследия Иркутской области	0,0	0,0	0,0	0,0	0,0
Невысшие поступления, зачисляемые в бюджеты субъектов Российской Федерации	100	842 1 17 01020 02 0000 180	Невысшие поступления, зачисляемые в бюджеты субъектов Российской Федерации	Архивное агентство Иркутской области	0,0	0,0	0,0	0,0	0,0
Невысшие поступления, зачисляемые в бюджеты субъектов Российской Федерации	100	844 1 17 01020 02 0000 180	Невысшие поступления, зачисляемые в бюджеты субъектов Российской Федерации	Министерство по молодежной политике Иркутской области	0,0	0,0	0,0	0,0	0,0
Невысшие поступления, зачисляемые в бюджеты субъектов Российской Федерации	100	845 1 17 01020 02 0000 180	Невысшие поступления, зачисляемые в бюджеты субъектов Российской Федерации	Служба архитектуры Иркутской области	0,0	0,0	0,0	0,0	0,0
Невысшие поступления, зачисляемые в бюджеты субъектов Российской Федерации	100	846 1 17 01020 02 0000 180	Невысшие поступления, зачисляемые в бюджеты субъектов Российской Федерации	Представительство Правительства Иркутской области при Правительстве Российской Федерации в г. Москве	0,0	0,0	0,0	0,0	0,0
Прочие неналоговые доходы									
		000 1 17 05020 02 0000 180	Прочие неналоговые доходы бюджетов субъектов Российской Федерации		12 753,5	19 365,0	17 054,3	16 515,2	23,8
Прочие неналоговые доходы бюджетов субъектов Российской Федерации	100	800 1 17 05020 02 0000 180	Прочие неналоговые доходы бюджетов субъектов Российской Федерации	Администрация Усть-Ордынского Бурятского округа	0,0	0,0	0,0	0,0	0,0
Прочие неналоговые доходы бюджетов субъектов Российской Федерации	100	801 1 17 05020 02 0000 180	Прочие неналоговые доходы бюджетов субъектов Российской Федерации	Министерство спорта Иркутской области	0,0	0,0	0,0	0,0	0,0
Прочие неналоговые доходы бюджетов субъектов Российской Федерации	100	803 1 17 05020 02 0000 180	Прочие неналоговые доходы бюджетов субъектов Российской Федерации	Министерство здравоохранения Иркутской области	44,8	45,0	0,0	0,0	0,0
Прочие неналоговые доходы бюджетов субъектов Российской Федерации	100	804 1 17 05020 02 0000 180	Прочие неналоговые доходы бюджетов субъектов Российской Федерации	Министерство культуры и архивов Иркутской области	0,0	0,0	9,8	9,8	9,8
Прочие неналоговые доходы бюджетов субъектов Российской Федерации	100	806 1 17 05020 02 0000 180	Прочие неналоговые доходы бюджетов субъектов Российской Федерации	Министерство социального развития, опеки и попечительства Иркутской области	124,3	65,9	0,0	0,0	0,0
Прочие неналоговые доходы бюджетов субъектов Российской Федерации	100	809 1 17 05020 02 0000 180	Прочие неналоговые доходы бюджетов субъектов Российской Федерации	Министерство сельского хозяйства Иркутской области	11 752,8	17 544,0	17 030,5	16 491,4	0,0
Прочие неналоговые доходы бюджетов субъектов Российской Федерации	100	810 1 17 05020 02 0000 180	Прочие неналоговые доходы бюджетов субъектов Российской Федерации	Министерство финансов Иркутской области	-836,3	0,0	0,0	0,0	0,0
Прочие неналоговые доходы бюджетов субъектов Российской Федерации	100	812 1 17 05020 02 0000 180	Прочие неналоговые доходы бюджетов субъектов Российской Федерации	Министерство жилищной политики, энергетики и транспорта Иркутской области	1 146,7	1 132,5	0,0	0,0	0,0
Прочие неналоговые доходы бюджетов субъектов Российской Федерации	100	813 1 17 05020 02 0000 180	Прочие неналоговые доходы бюджетов субъектов Российской Федерации	Министерство международных отношений Иркутской области	115,4	121,0	0,0	0,0	0,0
Прочие неналоговые доходы бюджетов субъектов Российской Федерации	100	814 1 17 05020 02 0000 180	Прочие неналоговые доходы бюджетов субъектов Российской Федерации	Министерство строительства, дорожного хозяйства Иркутской области	0,0	0,0	0,0	0,0	0,0
Прочие неналоговые доходы бюджетов субъектов Российской Федерации	100	815 1 17 05020 02 0000 180	Прочие неналоговые доходы бюджетов субъектов Российской Федерации	Министерство природных ресурсов и экологии Иркутской области	0,0	0,0	0,0	0,0	0,0
Прочие неналоговые доходы бюджетов субъектов Российской Федерации	100	816 1 17 05020 02 0000 180	Прочие неналоговые доходы бюджетов субъектов Российской Федерации	Законодательное Собрание Иркутской области	0,0	0,0	0,0	0,0	0,0

Наименование кода поступлений в бюджет, группы, подгруппы, статьи, подстатьи, элемента, группы подпада, аналитической группы подпада доходов	Норматив зачисления в областной бюджет на 2019 год, в процентах	Классификация доходов бюджетов		Наименование главного администратора доходов областного бюджета	Кассовые поступления в текущем финансовом году (по состоянию на 1 октября 2018 года) ²	Оценка исполнения на 2018 год (текущий финансовый год) ¹	Прогноз доходов бюджета		
		код	наименование				на 2019 год (ежегодный финансовый год)	на 2020 год (первый год планового периода)	на 2021 год (второй год планового периода)
Прочие неналоговые доходы бюджетов субъектов Российской Федерации	100	817 1 17 05020 02 0000 180	Прочие неналоговые доходы бюджетов субъектов Российской Федерации	Управление делами Губернатора Иркутской области и Правительства Иркутской области	10,0	10,0	0,0	0,0	0,0
Прочие неналоговые доходы бюджетов субъектов Российской Федерации	100	818 1 17 05020 02 0000 180	Прочие неналоговые доходы бюджетов субъектов Российской Федерации	Избирательная комиссия Иркутской области	8,8	8,8	0,0	0,0	0,0
Прочие неналоговые доходы бюджетов субъектов Российской Федерации	100	819 1 17 05020 02 0000 180	Прочие неналоговые доходы бюджетов субъектов Российской Федерации	Уполномоченный по правам человека в Иркутской области	0,0	0,0	0,0	0,0	0,0
Прочие неналоговые доходы бюджетов субъектов Российской Федерации	100	823 1 17 05020 02 0000 180	Прочие неналоговые доходы бюджетов субъектов Российской Федерации	Служба защиты актов гражданского состояния Иркутской области	274,1	332,4	0,0	0,0	0,0
Прочие неналоговые доходы бюджетов субъектов Российской Федерации	100	824 1 17 05020 02 0000 180	Прочие неналоговые доходы бюджетов субъектов Российской Федерации	Служба по тарифам Иркутской области	0,0	0,0	0,0	0,0	0,0
Прочие неналоговые доходы бюджетов субъектов Российской Федерации	100	827 1 17 05020 02 0000 180	Прочие неналоговые доходы бюджетов субъектов Российской Федерации	Аппарат Губернатора Иркутской области и Правительства Иркутской области	0,0	0,0	0,0	0,0	0,0
Прочие неналоговые доходы бюджетов субъектов Российской Федерации	100	828 1 17 05020 02 0000 180	Прочие неналоговые доходы бюджетов субъектов Российской Федерации	Контрольно-счетная палата Иркутской области	0,0	0,0	0,0	0,0	0,0
Прочие неналоговые доходы бюджетов субъектов Российской Федерации	100	829 1 17 05020 02 0000 180	Прочие неналоговые доходы бюджетов субъектов Российской Федерации	Министерство по регулированию контрактной системы в сфере закупок Иркутской области	0,0	0,0	0,0	0,0	0,0
Прочие неналоговые доходы бюджетов субъектов Российской Федерации	100	830 1 17 05020 02 0000 180	Прочие неналоговые доходы бюджетов субъектов Российской Федерации	Служба государственного жилищного надзора Иркутской области	0,0	0,0	0,0	0,0	0,0
Прочие неналоговые доходы бюджетов субъектов Российской Федерации	100	831 1 17 05020 02 0000 180	Прочие неналоговые доходы бюджетов субъектов Российской Федерации	Министерство экономического развития Иркутской области	1,2	0,0	0,0	0,0	0,0
Прочие неналоговые доходы бюджетов субъектов Российской Федерации	100	834 1 17 05020 02 0000 180	Прочие неналоговые доходы бюджетов субъектов Российской Федерации	Уполномоченный по правам ребенка в Иркутской области	0,0	0,0	0,0	0,0	0,0
Прочие неналоговые доходы бюджетов субъектов Российской Федерации	100	836 1 17 05020 02 0000 180	Прочие неналоговые доходы бюджетов субъектов Российской Федерации	Уполномоченный по защите прав предпринимателей в Иркутской области	0,0	0,0	0,0	0,0	0,0
Прочие неналоговые доходы бюджетов субъектов Российской Федерации	100	837 1 17 05020 02 0000 180	Прочие неналоговые доходы бюджетов субъектов Российской Федерации	Агентство по обеспечению деятельности мировых судей Иркутской области	0,0	0,0	0,0	0,0	0,0
Прочие неналоговые доходы бюджетов субъектов Российской Федерации	100	839 1 17 05020 02 0000 180	Прочие неналоговые доходы бюджетов субъектов Российской Федерации	Служба государственного строительного надзора Иркутской области	0,0	1,0	0,0	0,0	0,0
Прочие неналоговые доходы бюджетов субъектов Российской Федерации	100	840 1 17 05020 02 0000 180	Прочие неналоговые доходы бюджетов субъектов Российской Федерации	Служба ветеринарии Иркутской области	97,8	90,4	0,0	0,0	0,0
Прочие неналоговые доходы бюджетов субъектов Российской Федерации	100	841 1 17 05020 02 0000 180	Прочие неналоговые доходы бюджетов субъектов Российской Федерации	Служба по охране объектов культурного наследия Иркутской области	0,0	0,0	0,0	0,0	0,0
Прочие неналоговые доходы бюджетов субъектов Российской Федерации	100	842 1 17 05020 02 0000 180	Прочие неналоговые доходы бюджетов субъектов Российской Федерации	Архивное агентство Иркутской области	0,0	0,0	0,0	0,0	0,0
Прочие неналоговые доходы бюджетов субъектов Российской Федерации	100	843 1 17 05020 02 0000 180	Прочие неналоговые доходы бюджетов субъектов Российской Федерации	Министерство лесного хозяйства Иркутской области	13,9	14,0	14,0	14,0	14,0
Прочие неналоговые доходы бюджетов субъектов Российской Федерации	100	844 1 17 05020 02 0000 180	Прочие неналоговые доходы бюджетов субъектов Российской Федерации	Министерство по молодежной политике Иркутской области	0,0	0,0	0,0	0,0	0,0
Прочие неналоговые доходы бюджетов субъектов Российской Федерации	100	845 1 17 05020 02 0000 180	Прочие неналоговые доходы бюджетов субъектов Российской Федерации	Служба архитектуры Иркутской области	0,0	0,0	0,0	0,0	0,0
Прочие неналоговые доходы бюджетов субъектов Российской Федерации	100	846 1 17 05020 02 0000 180	Прочие неналоговые доходы бюджетов субъектов Российской Федерации	Представительство Правительства Иркутской области при Правительстве Российской Федерации в г. Москве	0,0	0,0	0,0	0,0	0,0

Наименование кода поступлений в бюджет, группы, подгруппы, статьи, подстатьи, элемента, группы подпада, аналитической группы подпада доходов	Норматив зачисления в областной бюджет на 2019 год, в процентах	Классификация доходов бюджетов		Наименование главного администратора доходов областного бюджета	Кассовые поступления в текущем финансовом году (по состоянию на 1 октября 2018 года) ²	Оценка исполнения на 2018 год (текущий финансовый год) ³	Прогноз доходов бюджета			
		код	наименование				на 2019 год (очередной финансовый год)	на 2020 год (первый год планового периода)	на 2021 год (второй год планового периода)	
		000 1 17 05070 02 0000 180	Прочие неналоговые доходы бюджетов субъектов Российской Федерации от поступления денежных средств, внесенных участником конкурса (аукциона), проводимого в целях заключения государственного контракта, финансируемого за счет средств дорожных фондов субъектов Российской Федерации, в качестве обеспечения заявки на участие в таком конкурсе (аукционе) в случае уклонения участника конкурса (аукциона) от заключения данного контракта и в иных случаях, установленных законодательством Российской Федерации		0,0	0,0	0,0	0,0	0,0	
Прочие неналоговые доходы бюджетов субъектов Российской Федерации от поступления денежных средств, внесенных участником конкурса (аукциона), проводимого в целях заключения государственного контракта, финансируемого за счет средств дорожных фондов субъектов Российской Федерации, в качестве обеспечения заявки на участие в таком конкурсе (аукционе) в случае уклонения участника конкурса (аукциона) от заключения данного контракта и в иных случаях, установленных законодательством Российской Федерации	100	814 1 17 05070 02 0000 180	Прочие неналоговые доходы бюджетов субъектов Российской Федерации от поступления денежных средств, внесенных участником конкурса (аукциона), проводимого в целях заключения государственного контракта, финансируемого за счет средств дорожных фондов субъектов Российской Федерации, в качестве обеспечения заявки на участие в таком конкурсе (аукционе) в случае уклонения участника конкурса (аукциона) от заключения данного контракта и в иных случаях, установленных законодательством Российской Федерации	Министерство строительства, дорожного хозяйства Иркутской области	0,0	0,0	0,0	0,0	0,0	
Перечисления из бюджетов (поступления в бюджеты) бюджетной системы Российской Федерации по решению о выделении средств, предоставленных из иных бюджетов бюджетной системы Российской Федерации										
		000 1 18 01210 02 0000 150	Поступления в бюджеты субъектов Российской Федерации по решению о выделении средств из иных бюджетов бюджетной системы Российской Федерации		0,0	0,0	0,0	0,0	0,0	
Поступления в бюджеты субъектов Российской Федерации по решению о выделении средств из иных бюджетов бюджетной системы Российской Федерации	100	810 1 18 01210 02 0000 150	Поступления в бюджеты субъектов Российской Федерации по решению о выделении средств из иных бюджетов бюджетной системы Российской Федерации	Министерство финансов Иркутской области	0,0	0,0	0,0	0,0	0,0	
Дотации бюджетам бюджетной системы Российской Федерации										
		000 2 02 15001 02 0000 150	Дотации бюджетам субъектов Российской Федерации на выравнивание бюджетной обеспеченности		4 387 763,7	5 850 352,0	5 557 834,4	1 785 187,6	1 650 931,8	
Дотации бюджетам субъектов Российской Федерации на выравнивание бюджетной обеспеченности	100	810 2 02 15001 02 0000 150	Дотации бюджетам субъектов Российской Федерации на выравнивание бюджетной обеспеченности	Министерство финансов Иркутской области	4 387 763,7	5 850 352,0	5 557 834,4	1 785 187,6	1 650 931,8	
		000 2 02 15002 02 0000 150	Дотации бюджетам субъектов Российской Федерации на поддержку мер по обеспечению сбалансированности бюджетов		1 811 036,0	1 811 036,0	0,0	0,0	0,0	
Дотации бюджетам субъектов Российской Федерации на поддержку мер по обеспечению сбалансированности бюджетов	100	810 2 02 15002 02 0000 150	Дотации бюджетам субъектов Российской Федерации на поддержку мер по обеспечению сбалансированности бюджетов	Министерство финансов Иркутской области	1 811 036,0	1 811 036,0	0,0	0,0	0,0	
		000 2 02 15009 02 0000 150	Дотации бюджетам субъектов Российской Федерации на частичную компенсацию дополнительных расходов на повышение оплаты труда работников бюджетной сферы и иные цели		1 122 030,0	1 496 037,0	0,0	0,0	0,0	
Дотации бюджетам субъектов Российской Федерации на частичную компенсацию дополнительных расходов на повышение оплаты труда работников бюджетной сферы и иные цели	100	810 2 02 15009 02 0000 150	Дотации бюджетам субъектов Российской Федерации на частичную компенсацию дополнительных расходов на повышение оплаты труда работников бюджетной сферы и иные цели	Министерство финансов Иркутской области	1 122 030,0	1 496 037,0	0,0	0,0	0,0	
		000 2 02 15213 02 0000 150	Дотации бюджетам субъектов Российской Федерации в целях стимулирования роста налогового потенциала по налогу на прибыль организаций		556 269,0	556 269,0	0,0	0,0	0,0	
Дотации бюджетам субъектов Российской Федерации в целях стимулирования роста налогового потенциала по налогу на прибыль организаций	100	810 2 02 15213 02 0000 150	Дотации бюджетам субъектов Российской Федерации в целях стимулирования роста налогового потенциала по налогу на прибыль организаций	Министерство финансов Иркутской области	556 269,0	556 269,0	0,0	0,0	0,0	

Наименование кода поступлений в бюджет, группы, подгруппы, статьи, валюты, элемента, группы подвидов, аналитической группы подвида доходов	Норматив зачисления в областной бюджет на 2019 год, в процентах	Классификация доходов бюджетов		Наименование главного администратора доходов областного бюджета	Кассовые поступления в текущем финансовом году (по состоянию на 1 октября 2018 года) ¹	Оценка исполнения на 2018 год (текущий финансовый год) ¹	Прогноз доходов бюджета		
		код	наименование				на 2019 год (текущий финансовый год)	на 2020 год (первый год планового периода)	на 2021 год (второй год планового периода)
Дотации бюджетам субъектов Российской Федерации в целях стимулирования роста налогового потенциала по налогу на прибыль организаций	100	831 2 02 15213 02 0000 150	Дотации бюджетам субъектов Российской Федерации в целях стимулирования роста налогового потенциала по налогу на прибыль организаций	Министерство экономического развития Иркутской области	0,0	0,0	0,0	0,0	0,0
		000 2 02 15549 02 0000 150	Дотации бюджетам субъектов Российской Федерации на достижение наивысших темпов роста налогового потенциала		0,0	0,0	0,0	0,0	0,0
Дотации бюджетам субъектов Российской Федерации за достижение наивысших темпов роста налогового потенциала	100	810 2 02 15549 02 0000 150	Дотации бюджетам субъектов Российской Федерации за достижение наивысших темпов роста налогового потенциала	Министерство финансов Иркутской области	0,0	0,0	0,0	0,0	0,0
Дотации бюджетам субъектов Российской Федерации за достижение наивысших темпов роста налогового потенциала	100	831 2 02 15549 02 0000 150	Дотации бюджетам субъектов Российской Федерации за достижение наивысших темпов роста налогового потенциала	Министерство экономического развития Иркутской области	0,0	0,0	0,0	0,0	0,0
Субсидии бюджетам бюджетной системы Российской Федерации (автобюджетные субсидии)									
		000 2 02 20051 02 0000 151 ⁶	Субсидии бюджетам субъектов Российской Федерации на реализацию федеральных целевых программ		11 775,7	24 495,8			
Субсидии бюджетам субъектов Российской Федерации на реализацию федеральных целевых программ	100	800 2 02 20051 02 0000 151 ⁶	Субсидии бюджетам субъектов Российской Федерации на реализацию федеральных целевых программ	Администрация Усть-Ордынского Бурятского округа	0,0	0,0			
Субсидии бюджетам субъектов Российской Федерации на реализацию федеральных целевых программ	100	801 2 02 20051 02 0000 151 ⁶	Субсидии бюджетам субъектов Российской Федерации на реализацию федеральных целевых программ	Министерство спорта Иркутской области	11 775,7	24 495,8			
Субсидии бюджетам субъектов Российской Федерации на реализацию федеральных целевых программ	100	803 2 02 20051 02 0000 151 ⁶	Субсидии бюджетам субъектов Российской Федерации на реализацию федеральных целевых программ	Министерство здравоохранения Иркутской области	0,0	0,0			
Субсидии бюджетам субъектов Российской Федерации на реализацию федеральных целевых программ	100	804 2 02 20051 02 0000 151 ⁶	Субсидии бюджетам субъектов Российской Федерации на реализацию федеральных целевых программ	Министерство культуры и архивов Иркутской области	0,0	0,0			
Субсидии бюджетам субъектов Российской Федерации на реализацию федеральных целевых программ	100	805 2 02 20051 02 0000 151 ⁶	Субсидии бюджетам субъектов Российской Федерации на реализацию федеральных целевых программ	Министерство труда и занятости Иркутской области	0,0	0,0			
Субсидии бюджетам субъектов Российской Федерации на реализацию федеральных целевых программ	100	806 2 02 20051 02 0000 151 ⁶	Субсидии бюджетам субъектов Российской Федерации на реализацию федеральных целевых программ	Министерство социального развития, опеки и попечительства Иркутской области	0,0	0,0			
Субсидии бюджетам субъектов Российской Федерации на реализацию федеральных целевых программ	100	807 2 02 20051 02 0000 151 ⁶	Субсидии бюджетам субъектов Российской Федерации на реализацию федеральных целевых программ	Министерство образования Иркутской области	0,0	0,0			
Субсидии бюджетам субъектов Российской Федерации на реализацию федеральных целевых программ	100	809 2 02 20051 02 0000 151 ⁶	Субсидии бюджетам субъектов Российской Федерации на реализацию федеральных целевых программ	Министерство сельского хозяйства Иркутской области	0,0	0,0			
Субсидии бюджетам субъектов Российской Федерации на реализацию федеральных целевых программ	100	812 2 02 20051 02 0000 151 ⁶	Субсидии бюджетам субъектов Российской Федерации на реализацию федеральных целевых программ	Министерство жилищной политики, энергетики и транспорта Иркутской области	0,0	0,0			
Субсидии бюджетам субъектов Российской Федерации на реализацию федеральных целевых программ	100	814 2 02 20051 02 0000 151 ⁶	Субсидии бюджетам субъектов Российской Федерации на реализацию федеральных целевых программ	Министерство строительства, дорожного хозяйства Иркутской области	0,0	0,0			
Субсидии бюджетам субъектов Российской Федерации на реализацию федеральных целевых программ	100	815 2 02 20051 02 0000 151 ⁶	Субсидии бюджетам субъектов Российской Федерации на реализацию федеральных целевых программ	Министерство природных ресурсов и экологии Иркутской области	0,0	0,0			
Субсидии бюджетам субъектов Российской Федерации на реализацию федеральных целевых программ	100	827 2 02 20051 02 0000 151 ⁶	Субсидии бюджетам субъектов Российской Федерации на реализацию федеральных целевых программ	Аппарат Губернатора Иркутской области и Правительства Иркутской области	0,0	0,0			
Субсидии бюджетам субъектов Российской Федерации на реализацию федеральных целевых программ	100	831 2 02 20051 02 0000 151 ⁶	Субсидии бюджетам субъектов Российской Федерации на реализацию федеральных целевых программ	Министерство экономического развития Иркутской области	0,0	0,0			
Субсидии бюджетам субъектов Российской Федерации на реализацию федеральных целевых программ	100	844 2 02 20051 02 0000 151 ⁶	Субсидии бюджетам субъектов Российской Федерации на реализацию федеральных целевых программ	Министерство по молодежной политике Иркутской области	0,0	0,0			

Наименование кода поступлений в бюджет, группы, подгруппы, статьи, подстатьи, элемента, группы подпада, аналитической группы подпада доходов	Норматив зачисления в областной бюджет на 2019 год, в процентах	Классификация доходов бюджетов		Наименование главного администратора доходов областного бюджета	Кассовые поступления в текущем финансовом году (по состоянию на 1 октября 2018 года) ³	Оценка исполнения на 2018 год (текущий финансовый год) ⁴	Прогноз доходов бюджета		
		код	наименование				на 2019 год (очередной финансовый год)	на 2020 год (первый год планового периода)	на 2021 год (второй год планового периода)
		000 2 02 20077 02 0000 151 ⁶	Субсидии бюджетам субъектов Российской Федерации на финансирование капитальных вложений в объекты государственной (муниципальной) собственности		465 048,0	1 650 297,7			
Субсидии бюджетам субъектов Российской Федерации на финансирование капитальных вложений в объекты государственной (муниципальной) собственности	100	809 2 02 20077 02 0000 151 ⁶	Субсидии бюджетам субъектов Российской Федерации на финансирование капитальных вложений в объекты государственной (муниципальной) собственности	Министерство сельского хозяйства Иркутской области	17 069,7	0,0			
Субсидии бюджетам субъектов Российской Федерации на финансирование капитальных вложений в объекты государственной (муниципальной) собственности	100	812 2 02 20077 02 0000 151 ⁶	Субсидии бюджетам субъектов Российской Федерации на финансирование капитальных вложений в объекты государственной (муниципальной) собственности	Министерство жилищной политики, энергетики и транспорта Иркутской области	294 544,2	1 189 457,8			
Субсидии бюджетам субъектов Российской Федерации на финансирование капитальных вложений в объекты государственной (муниципальной) собственности	100	814 2 02 20077 02 0000 151 ⁶	Субсидии бюджетам субъектов Российской Федерации на финансирование капитальных вложений в объекты государственной (муниципальной) собственности	Министерство строительства, дорожного хозяйства Иркутской области	153 434,1	322 247,0			
Субсидии бюджетам субъектов Российской Федерации на финансирование капитальных вложений в объекты государственной (муниципальной) собственности	100	815 2 02 20077 02 0000 151 ⁶	Субсидии бюджетам субъектов Российской Федерации на финансирование капитальных вложений в объекты государственной (муниципальной) собственности	Министерство природных ресурсов и экологии Иркутской области	0,0	138 592,9			
		000 2 02 23009 02 0000 151 ⁶	Субсидии бюджетам субъектов Российской Федерации на социальную поддержку Героев Советского Союза, Героев Российской Федерации и полных кавалеров ордена Славы		0,0	0,0			
Субсидии бюджетам субъектов Российской Федерации на социальную поддержку Героев Советского Союза, Героев Российской Федерации и полных кавалеров ордена Славы	100	806 2 02 23009 02 0000 151 ⁶	Субсидии бюджетам субъектов Российской Федерации на социальную поддержку Героев Советского Союза, Героев Российской Федерации и полных кавалеров ордена Славы	Министерство социального развития, опеки и попечительства Иркутской области	0,0	0,0			
			Субсидии бюджетам субъектов Российской Федерации на мероприятия федеральной целевой программы "Развитие водохозяйственного комплекса Российской Федерации в 2012 - 2020 годах"		0,0	0,0	6 402,6	45 004,4	0,0
Субсидии бюджетам субъектов Российской Федерации на мероприятия федеральной целевой программы "Развитие водохозяйственного комплекса Российской Федерации в 2012 - 2020 годах"	100	815 2 02 25016 02 0000 150	Субсидии бюджетам субъектов Российской Федерации на мероприятия федеральной целевой программы "Развитие водохозяйственного комплекса Российской Федерации в 2012 - 2020 годах"	Министерство природных ресурсов и экологии Иркутской области	0,0	0,0	6 402,6	45 004,4	0,0
		000 2 02 25021 02 0000 150	Субсидии бюджетам субъектов Российской Федерации на мероприятия по стимулированию программ развития жилищного строительства субъектов Российской Федерации		51 655,0	391 131,0	90 914,8	0,0	0,0
Субсидии бюджетам субъектов Российской Федерации на мероприятия по стимулированию программ развития жилищного строительства субъектов Российской Федерации	100	814 2 02 25021 02 0000 150	Субсидии бюджетам субъектов Российской Федерации на мероприятия по стимулированию программ развития жилищного строительства субъектов Российской Федерации	Министерство строительства, дорожного хозяйства Иркутской области	51 655,0	391 131,0	90 914,8	0,0	0,0
		000 2 02 25023 02 0000 150	Субсидии бюджетам субъектов Российской Федерации на мероприятия по переселению граждан из ветхого и аварийного жилья в зоне Байкало-Амурской магистрали		17 979,8	83 560,0	214 117,4	83 560,0	80 282,0
Субсидии бюджетам субъектов Российской Федерации на мероприятия по переселению граждан из ветхого и аварийного жилья в зоне Байкало-Амурской магистрали	100	814 2 02 25023 02 0000 150	Субсидии бюджетам субъектов Российской Федерации на мероприятия по переселению граждан из ветхого и аварийного жилья в зоне Байкало-Амурской магистрали	Министерство строительства, дорожного хозяйства Иркутской области	17 979,8	83 560,0	214 117,4	83 560,0	80 282,0
		000 2 02 25027 02 0000 150	Субсидии бюджетам субъектов Российской Федерации на реализацию мероприятий государственной программы Российской Федерации "Доступная среда" на 2011 - 2020 годы		2 181,7	17 336,0	12 660,0	0,0	0,0
Субсидии бюджетам субъектов Российской Федерации на реализацию мероприятий государственной программы Российской Федерации "Доступная среда" на 2011 - 2020 годы	100	801 2 02 25027 02 0000 150	Субсидии бюджетам субъектов Российской Федерации на реализацию мероприятий государственной программы Российской Федерации "Доступная среда" на 2011 - 2020 годы	Министерство спорта Иркутской области	0,0	316,0	0,0	0,0	0,0

Наименование кода поступлений в бюджет, группы, подгруппы, статьи, подстатьи, элементы, группы подраздел, аналитической группы подраздела доходов	Норматив зачисления в областной бюджет на 2019 год, в процентах	Классификация доходов бюджетов		Наименование главного администратора доходов областного бюджета	Кассовые поступления в текущем финансовом году (по состоянию на 1 октября 2018 года) ¹	Оценки исполнения на 2018 год (текущий финансовый год) ²	Прогноз доходов бюджета		
		код	наименование				на 2019 год (ежегодный финансовый год)	на 2020 год (первый год планового периода)	на 2021 год (второй год планового периода)
Субсидии бюджетам субъектов Российской Федерации на реализацию мероприятий государственной программы Российской Федерации "Доступная среда" на 2011 - 2020 годы	100	803 2 02 25027 02 0000 150	Субсидии бюджетам субъектов Российской Федерации на реализацию мероприятий государственной программы Российской Федерации "Доступная среда" на 2011 - 2020 годы	Министерство здравоохранения Иркутской области	0,0	334,8	0,0	0,0	0,0
Субсидии бюджетам субъектов Российской Федерации на реализацию мероприятий государственной программы Российской Федерации "Доступная среда" на 2011 - 2020 годы	100	804 2 02 25027 02 0000 150	Субсидии бюджетам субъектов Российской Федерации на реализацию мероприятий государственной программы Российской Федерации "Доступная среда" на 2011 - 2020 годы	Министерство культуры и архивов Иркутской области	0,0	358,5	0,0	0,0	0,0
Субсидии бюджетам субъектов Российской Федерации на реализацию мероприятий государственной программы Российской Федерации "Доступная среда" на 2011 - 2020 годы	100	805 2 02 25027 02 0000 150	Субсидии бюджетам субъектов Российской Федерации на реализацию мероприятий государственной программы Российской Федерации "Доступная среда" на 2011 - 2020 годы	Министерство труда и занятости Иркутской области	0,0	632,0	0,0	0,0	0,0
Субсидии бюджетам субъектов Российской Федерации на реализацию мероприятий государственной программы Российской Федерации "Доступная среда" на 2011 - 2020 годы	100	806 2 02 25027 02 0000 150	Субсидии бюджетам субъектов Российской Федерации на реализацию мероприятий государственной программы Российской Федерации "Доступная среда" на 2011 - 2020 годы	Министерство социального развития, опеки и попечительства Иркутской области	2 181,7	1 118,4	0,0	0,0	0,0
Субсидии бюджетам субъектов Российской Федерации на реализацию мероприятий государственной программы Российской Федерации "Доступная среда" на 2011 - 2020 годы	100	807 2 02 25027 02 0000 150	Субсидии бюджетам субъектов Российской Федерации на реализацию мероприятий государственной программы Российской Федерации "Доступная среда" на 2011 - 2020 годы	Министерство образования Иркутской области	0,0	14 070,7	12 660,0	0,0	0,0
Субсидии бюджетам субъектов Российской Федерации на реализацию мероприятий государственной программы Российской Федерации "Доступная среда" на 2011 - 2020 годы	100	812 2 02 25027 02 0000 150	Субсидии бюджетам субъектов Российской Федерации на реализацию мероприятий государственной программы Российской Федерации "Доступная среда" на 2011 - 2020 годы	Министерство жилищной политики, энергетики и транспорта Иркутской области	0,0	505,6	0,0	0,0	0,0
		000 2 02 25028 02 0000 150	Субсидии бюджетам субъектов Российской Федерации на поддержку региональных проектов в сфере информационных технологий		0,0	0,0	12 899,6	0,0	0,0
Субсидии бюджетам субъектов Российской Федерации на поддержку региональных проектов в сфере информационных технологий	100	831 2 02 25028 02 0000 150	Субсидии бюджетам субъектов Российской Федерации на поддержку региональных проектов в сфере информационных технологий	Министерство экономического развития Иркутской области	0,0	0,0	12 899,6	0,0	0,0
			Субсидии бюджетам субъектов Российской Федерации на мероприятия федеральной целевой программы "Охрана озера Байкал и социально-экономическое развитие Байкальской природной территории на 2012 - 2020 годы"		0,0	0,0	2 594 176,5	3 201 976,5	1 987 012,4
Субсидии бюджетам субъектов Российской Федерации на мероприятия федеральной целевой программы "Охрана озера Байкал и социально-экономическое развитие Байкальской природной территории на 2012 - 2020 годы"	100	812 2 02 25029 02 0000 150	Субсидии бюджетам субъектов Российской Федерации на мероприятия федеральной целевой программы "Охрана озера Байкал и социально-экономическое развитие Байкальской природной территории на 2012 - 2020 годы"	Министерство жилищной политики, энергетики и транспорта Иркутской области	0,0	0,0	1 147 605,0	1 147 605,0	0,0
Субсидии бюджетам субъектов Российской Федерации на мероприятия федеральной целевой программы "Охрана озера Байкал и социально-экономическое развитие Байкальской природной территории на 2012 - 2020 годы"	100	815 2 02 25029 02 0000 150	Субсидии бюджетам субъектов Российской Федерации на мероприятия федеральной целевой программы "Охрана озера Байкал и социально-экономическое развитие Байкальской природной территории на 2012 - 2020 годы"	Министерство природных ресурсов и экологии Иркутской области	0,0	0,0	1 446 571,5	2 054 371,5	1 987 012,4
		000 2 02 25066 02 0000 150	Субсидии бюджетам субъектов Российской Федерации на подготовку управленческих кадров для организаций народного хозяйства Российской Федерации		1 603,5	1 651,1	1 694,3	0,0	0,0
Субсидии бюджетам субъектов Российской Федерации на подготовку управленческих кадров для организаций народного хозяйства Российской Федерации	100	831 2 02 25066 02 0000 150	Субсидии бюджетам субъектов Российской Федерации на подготовку управленческих кадров для организаций народного хозяйства Российской Федерации	Министерство экономического развития Иркутской области	1 603,5	1 651,1	1 694,3	0,0	0,0
		000 2 02 25081 02 0000 150	Субсидии бюджетам субъектов Российской Федерации на адресную финансовую поддержку спортивных организаций, осуществляющих подготовку спортивного резерва для сборных команд Российской Федерации		14 746,9	15 284,1	34 258,9	0,0	0,0

Наименование вида поступлений в бюджет, группы, надбавки, статьи, подстатьи, элементы, группы вклада, административной группы вклада доходов	Норматив зачисления в областной бюджет на 2019 год, в процентах	Классификация доходов бюджетов		Наименование главного администратора доходов областного бюджета	Кассовые поступления в текущем финансовом году (по состоянию на 1 октября 2018 года) ⁴	Оценка исполнения на 2018 год (текущий финансовый год) ⁵	Прогноз доходов бюджета		
		код	наименование				на 2019 год (очередной финансовый год)	на 2020 год (первый год планового периода)	на 2021 год (второй год планового периода)
Субсидии бюджетам субъектов Российской Федерации на адресную финансовую поддержку спортивных организаций, осуществляющих подготовку спортивного резерва для сборных команд Российской Федерации	100	801 2 02 25081 02 0000 150	Субсидии бюджетам субъектов Российской Федерации на адресную финансовую поддержку спортивных организаций, осуществляющих подготовку спортивного резерва для сборных команд Российской Федерации	Министерство спорта Иркутской области	14 746,9	15 284,1	34 258,9	0,0	0,0
		000 2 02 25082 02 0000 150	Субсидии бюджетам субъектов Российской Федерации на предоставление жилых помещений детям-сиротам и детям, оставшимся без попечения родителей, лицам из их числа по договорам найма специализированных жилых помещений		255 924,5	367 592,7	408 736,0	425 085,4	425 085,4
Субсидии бюджетам субъектов Российской Федерации на предоставление жилых помещений детям-сиротам и детям, оставшимся без попечения родителей, лицам из их числа по договорам найма специализированных жилых помещений	100	813 2 02 25082 02 0000 150	Субсидии бюджетам субъектов Российской Федерации на предоставление жилых помещений детям-сиротам и детям, оставшимся без попечения родителей, лицам из их числа по договорам найма специализированных жилых помещений	Министерство международных отношений Иркутской области	255 924,5	367 592,7	408 736,0	425 085,4	425 085,4
		000 2 02 25084 02 0000 150	Субсидии бюджетам субъектов Российской Федерации на ежемесячную денежную выплату, назначаемую в случае рождения третьего ребенка или последующих детей до достижения ребенком возраста трех лет		41 478,1	161 176,6	0,0	0,0	0,0
Субсидии бюджетам субъектов Российской Федерации на ежемесячную денежную выплату, назначаемую в случае рождения третьего ребенка или последующих детей до достижения ребенком возраста трех лет	100	806 2 02 25084 02 0000 150	Субсидии бюджетам субъектов Российской Федерации на ежемесячную денежную выплату, назначаемую в случае рождения третьего ребенка или последующих детей до достижения ребенком возраста трех лет	Министерство социального развития, опеки и попечительства Иркутской области	41 478,1	161 176,6	0,0	0,0	0,0
		000 2 02 25086 02 0000 150	Субсидии бюджетам субъектов Российской Федерации на реализацию мероприятий, предусмотренных региональной программой переселения, включенной в Государственную программу по оказанию содействия добровольному переселению в Российскую Федерацию соотечественников, проживающих за рубежом		1 271,4	2 124,9	2 607,0	2 607,0	2 607,0
Субсидии бюджетам субъектов Российской Федерации на реализацию мероприятий, предусмотренных региональной программой переселения, включенной в Государственную программу по оказанию содействия добровольному переселению в Российскую Федерацию соотечественников, проживающих за рубежом	100	803 2 02 25086 02 0000 150	Субсидии бюджетам субъектов Российской Федерации на реализацию мероприятий, предусмотренных региональной программой переселения, включенной в Государственную программу по оказанию содействия добровольному переселению в Российскую Федерацию соотечественников, проживающих за рубежом	Министерство здравоохранения Иркутской области	0,0	0,0	63,2	63,2	63,2
Субсидии бюджетам субъектов Российской Федерации на реализацию мероприятий, предусмотренных региональной программой переселения, включенной в Государственную программу по оказанию содействия добровольному переселению в Российскую Федерацию соотечественников, проживающих за рубежом	100	805 2 02 25086 02 0000 150	Субсидии бюджетам субъектов Российской Федерации на реализацию мероприятий, предусмотренных региональной программой переселения, включенной в Государственную программу по оказанию содействия добровольному переселению в Российскую Федерацию соотечественников, проживающих за рубежом	Министерство труда и занятости Иркутской области	1 244,7	1 887,9	2 306,8	2 306,8	2 306,8
Субсидии бюджетам субъектов Российской Федерации на реализацию мероприятий, предусмотренных региональной программой переселения, включенной в Государственную программу по оказанию содействия добровольному переселению в Российскую Федерацию соотечественников, проживающих за рубежом	100	806 2 02 25086 02 0000 150	Субсидии бюджетам субъектов Российской Федерации на реализацию мероприятий, предусмотренных региональной программой переселения, включенной в Государственную программу по оказанию содействия добровольному переселению в Российскую Федерацию соотечественников, проживающих за рубежом	Министерство социального развития, опеки и попечительства Иркутской области	26,7	237,0	237,0	237,0	237,0
		000 2 02 25088 02 0000 151 ⁶	Субсидии бюджетам субъектов Российской Федерации на поощрение лучших учителей		0,0	0,0			
Субсидии бюджетам субъектов Российской Федерации на поощрение лучших учителей	100	807 2 02 25088 02 0000 151 ⁶	Субсидии бюджетам субъектов Российской Федерации на поощрение лучших учителей	Министерство образования Иркутской области	0,0	0,0			

Наименование кода поступлений в бюджет, группы, подгруппы, статьи, подстатьи, элемента, группы подпада, аналитической группы подпада доходов	Период зачисления в областной бюджет на 2019 год, в процентах	Классификация доходов бюджетов		Наименование главного администратора доходов областного бюджета	Кассовые поступления в текущем финансовом году (по состоянию на 1 октября 2018 года) ⁶	Оценка исполнения на 2018 год (текущий финансовый год) ⁷	Прогноз доходов бюджета		
		код	наименование				на 2019 год (очередной финансовый год)	на 2020 год (первый год планового периода)	на 2021 год (второй год планового периода)
		000 2 02 25097 02 0000 150	Субсидии бюджетам субъектов Российской Федерации на создание в образовательных организациях, расположенных в сельской местности, условий для занятий физической культурой и спортом		5 425,3	10 461,6	10 343,2	0,0	0,0
Субсидии бюджетам субъектов Российской Федерации на создание в образовательных организациях, расположенных в сельской местности, условий для занятий физической культурой и спортом	100	807 2 02 25097 02 0000 150	Субсидии бюджетам субъектов Российской Федерации на создание в образовательных организациях, расположенных в сельской местности, условий для занятий физической культурой и спортом	Министерство образования Иркутской области	5 425,3	10 461,6	10 343,2	0,0	0,0
		000 2 02 25127 02 0000 151 ⁶	Субсидии бюджетам субъектов Российской Федерации на реализацию мероприятий по поэтапному внедрению Всероссийского физкультурно-спортивного комплекса "Готов к труду и обороне" (ГТО)		0,0	0,0			
Субсидии бюджетам субъектов Российской Федерации на реализацию мероприятий по поэтапному внедрению Всероссийского физкультурно-спортивного комплекса "Готов к труду и обороне" (ГТО)	100	801 2 02 25127 02 0000 151 ⁶	Субсидии бюджетам субъектов Российской Федерации на реализацию мероприятий по поэтапному внедрению Всероссийского физкультурно-спортивного комплекса "Готов к труду и обороне" (ГТО)	Министерство спорта Иркутской области	0,0	0,0			
		000 2 02 25131 02 0000 151 ⁶	Субсидии бюджетам субъектов Российской Федерации на приобретение специализированной лесополосной техники и оборудования		0,0	0,0			
Субсидии бюджетам субъектов Российской Федерации на приобретение специализированной лесополосной техники и оборудования	100	843 2 02 25131 02 0000 151 ⁶	Субсидии бюджетам субъектов Российской Федерации на приобретение специализированной лесополосной техники и оборудования	Министерство лесного хозяйства Иркутской области	0,0	0,0			
		000 2 02 25198 02 0000 151 ⁶	Субсидии бюджетам субъектов Российской Федерации на социальную поддержку Героев Социалистического Труда, Героев Труда Российской Федерации и полных кавалеров ордена Трудовой Славы		104,5	104,5			
Субсидии бюджетам субъектов Российской Федерации на социальную поддержку Героев Социалистического Труда, Героев Труда Российской Федерации и полных кавалеров ордена Трудовой Славы	100	806 2 02 25198 02 0000 151 ⁶	Субсидии бюджетам субъектов Российской Федерации на социальную поддержку Героев Социалистического Труда, Героев Труда Российской Федерации и полных кавалеров ордена Трудовой Славы	Министерство социального развития, опеки и попечительства Иркутской области	104,5	104,5			
		000 2 02 25209 02 0000 150	Субсидии бюджетам субъектов Российской Федерации на софинансирование социальных программ субъектов Российской Федерации, связанных с укреплением материально-технической базы организаций социального обслуживания населения, оказанием адресной социальной помощи неработающим пенсионерам, обучением компьютерной грамотности неработающих пенсионеров		2 856,3	4 400,9	0,0	0,0	0,0
Субсидии бюджетам субъектов Российской Федерации на софинансирование социальных программ субъектов Российской Федерации, связанных с укреплением материально-технической базы организаций социального обслуживания населения, оказанием адресной социальной помощи неработающим пенсионерам, обучением компьютерной грамотности неработающих пенсионеров	100	806 2 02 25209 02 0000 150	Субсидии бюджетам субъектов Российской Федерации на софинансирование социальных программ субъектов Российской Федерации, связанных с укреплением материально-технической базы организаций социального обслуживания населения, оказанием адресной социальной помощи неработающим пенсионерам, обучением компьютерной грамотности неработающих пенсионеров	Министерство социального развития, опеки и попечительства Иркутской области	2 856,3	4 400,9	0,0	0,0	0,0
		000 2 02 25382 02 0000 150	Субсидии бюджетам субъектов Российской Федерации на реализацию отдельных мероприятий государственной программы Российской Федерации "Развитие здравоохранения"		101 351,9	142 380,6	92 904,6	92 904,6	92 904,6
Субсидии бюджетам субъектов Российской Федерации на реализацию отдельных мероприятий государственной программы Российской Федерации "Развитие здравоохранения"	100	803 2 02 25382 02 0000 150	Субсидии бюджетам субъектов Российской Федерации на реализацию отдельных мероприятий государственной программы Российской Федерации "Развитие здравоохранения"	Министерство здравоохранения Иркутской области	101 351,9	142 380,6	92 904,6	92 904,6	92 904,6

Наименование кода поступлений в бюджет, группы, подгруппы, статьи, подстатьи, элемента, группы подпада, аналитической группы подпада доходов	Норматив зачисления в областной бюджет на 2019 год, в процентах	Классификация доходов бюджета		Наименование главного администратора доходов областного бюджета	Кассовые поступления в текущем финансовом году (по состоянию на 1 октября 2018 года) ¹	Оценка исполнения на 2018 год (текущий финансовый год) ²	Прогноз доходов бюджета		
		код	наименование				на 2019 год (очередной финансовый год)	на 2020 год (первый год планового периода)	на 2021 год (второй год планового периода)
		000 2 02 25389 02 0000 150	Субсидии бюджетам субъектов Российской Федерации на реализацию комплексных инвестиционных проектов по развитию инновационных территориальных кластеров		0,0	0,0	136 600,0	140 000,0	580 000,0
Субсидии бюджетам субъектов Российской Федерации на реализацию комплексных инвестиционных проектов по развитию инновационных территориальных кластеров	100	831 2 02 25389 02 0000 150	Субсидии бюджетам субъектов Российской Федерации на реализацию комплексных инвестиционных проектов по развитию инновационных территориальных кластеров	Министерство экономического развития Иркутской области	0,0	0,0	136 600,0	140 000,0	580 000,0
		000 2 02 25402 02 0000 150	Субсидии бюджетам субъектов Российской Федерации на финансирование расходов, возникающих при оказании гражданам Российской Федерации высокотехнологичной медицинской помощи, не включенной в базовую программу обязательного медицинского страхования		79 812,7	114 038,7	122 349,1	122 349,1	122 349,1
Субсидии бюджетам субъектов Российской Федерации на финансирование расходов, возникающих при оказании гражданам Российской Федерации высокотехнологичной медицинской помощи, не включенной в базовую программу обязательного медицинского страхования	100	803 2 02 25402 02 0000 150	Субсидии бюджетам субъектов Российской Федерации на финансирование расходов, возникающих при оказании гражданам Российской Федерации высокотехнологичной медицинской помощи, не включенной в базовую программу обязательного медицинского страхования	Министерство здравоохранения Иркутской области	79 812,7	114 038,7	122 349,1	122 349,1	122 349,1
		000 2 02 25420 02 0000 150	Субсидии бюджетам субъектов Российской Федерации на реализацию мероприятий региональных программ в сфере дорожного хозяйства, включая проекты, реализуемые с применением механизма государственно-частного партнерства, и строительство, реконструкцию и ремонт уникальных искусственных дорожных сооружений по решению Правительства Российской Федерации		0,0	0,0	0,0	0,0	0,0
Субсидии бюджетам субъектов Российской Федерации на реализацию мероприятий региональных программ в сфере дорожного хозяйства, включая проекты, реализуемые с применением механизма государственно-частного партнерства, и строительство, реконструкцию и ремонт уникальных искусственных дорожных сооружений по решению Правительства Российской Федерации	100	814 2 02 25420 02 0000 150	Субсидии бюджетам субъектов Российской Федерации на реализацию мероприятий региональных программ в сфере дорожного хозяйства, включая проекты, реализуемые с применением механизма государственно-частного партнерства, и строительство, реконструкцию и ремонт уникальных искусственных дорожных сооружений по решению Правительства Российской Федерации	Министерство строительства, дорожного хозяйства Иркутской области	0,0	0,0	0,0	0,0	0,0
		000 2 02 25462 02 0000 150	Субсидии бюджетам субъектов Российской Федерации на компенсацию отдельным категориям граждан оплаты взноса на капитальный ремонт общего имущества в многоквартирном доме		16 963,2	17 027,4	17 500,2	16 778,6	16 461,3
Субсидии бюджетам субъектов Российской Федерации на компенсацию отдельным категориям граждан оплаты взноса на капитальный ремонт общего имущества в многоквартирном доме	100	806 2 02 25462 02 0000 150	Субсидии бюджетам субъектов Российской Федерации на компенсацию отдельным категориям граждан оплаты взноса на капитальный ремонт общего имущества в многоквартирном доме	Министерство социального развития, опеки и попечительства Иркутской области	16 963,2	17 027,4	17 500,2	16 778,6	16 461,3
		000 2 02 25466 02 0000 150	Субсидии бюджетам субъектов Российской Федерации на поддержку творческой деятельности и укрепление материально-технической базы муниципальных театров в населенных пунктах с численностью населения до 300 тысяч человек		1 442,7	18 392,2	18 392,2	0,0	0,0
Субсидии бюджетам субъектов Российской Федерации на поддержку творческой деятельности и укрепление материально-технической базы муниципальных театров в населенных пунктах с численностью населения до 300 тысяч человек	100	804 2 02 25466 02 0000 150	Субсидии бюджетам субъектов Российской Федерации на поддержку творческой деятельности и укрепление материально-технической базы муниципальных театров в населенных пунктах с численностью населения до 300 тысяч человек	Министерство культуры и архивов Иркутской области	1 442,7	18 392,2	18 392,2	0,0	0,0
		000 2 02 25467 02 0000 150	Субсидии бюджетам субъектов Российской Федерации на обеспечение развития и укрепления материально-технической базы домов культуры в населенных пунктах с числом жителей до 50 тысяч человек		7 506,0	21 165,2	21 165,2	0,0	0,0

Наименование кода поступлений в бюджет, группы, подгруппы, статьи, подстатьи, элемента, группы подвидов, аналитической группы подвидов доходов	Норматив зачисления в областной бюджет на 2019 год, в процентах	Классификация доходов бюджетов		Наименование главного администратора доходов областного бюджета	Кассовые поступления в текущем финансовом году (по состоянию на 1 октября 2018 года) ⁴	Оценка исполнения на 2018 год (текущий финансовый год) ⁵	Прогноз доходов бюджета		
		код	наименование				на 2019 год (очередной финансовый год)	на 2020 год (первый год планового периода)	на 2021 год (второй год планового периода)
Субсидии бюджетам субъектов Российской Федерации на обеспечение развития и укрепления материально-технической базы домов культуры в населенных пунктах с числом жителей до 50 тысяч человек	100	804 2 02 25467 02 0000 150	Субсидии бюджетам субъектов Российской Федерации на обеспечение развития и укрепления материально-технической базы домов культуры в населенных пунктах с числом жителей до 50 тысяч человек	Министерство культуры и архивов Иркутской области	7 506,0	21 165,2	21 165,2	0,0	0,0
			Субсидии бюджетам субъектов Российской Федерации на финансовое обеспечение мероприятий федеральной целевой программы "Развитие физической культуры и спорта в Российской Федерации на 2016 - 2020 годы"		0,0	0,0	417 965,8	0,0	0,0
Субсидии бюджетам субъектов Российской Федерации на финансовое обеспечение мероприятий федеральной целевой программы "Развитие физической культуры и спорта в Российской Федерации на 2016 - 2020 годы"	100	801 2 02 25495 02 0000 150	Субсидии бюджетам субъектов Российской Федерации на финансовое обеспечение мероприятий федеральной целевой программы "Развитие физической культуры и спорта в Российской Федерации на 2016 - 2020 годы"	Министерство спорта Иркутской области	0,0	0,0	3 350,6	0,0	0,0
Субсидии бюджетам субъектов Российской Федерации на финансовое обеспечение мероприятий федеральной целевой программы "Развитие физической культуры и спорта в Российской Федерации на 2016 - 2020 годы"	100	814 2 02 25495 02 0000 150	Субсидии бюджетам субъектов Российской Федерации на финансовое обеспечение мероприятий федеральной целевой программы "Развитие физической культуры и спорта в Российской Федерации на 2016 - 2020 годы"	Министерство строительства, дорожного хозяйства Иркутской области	0,0	0,0	414 615,2	0,0	0,0
		000 2 02 25497 02 0000 150	Субсидии бюджетам субъектов Российской Федерации на реализацию мероприятий по обеспечению жильем молодых семей		70 009,2	102 728,3	149 850,6	0,0	0,0
Субсидии бюджетам субъектов Российской Федерации на реализацию мероприятий по обеспечению жильем молодых семей	100	844 2 02 25497 02 0000 150	Субсидии бюджетам субъектов Российской Федерации на реализацию мероприятий по обеспечению жильем молодых семей	Министерство по молодежной политике Иркутской области	70 009,2	102 728,3	149 850,6	0,0	0,0
		000 2 02 25515 02 0000 150	Субсидии бюджетам субъектов Российской Федерации на поддержку экономического и социального развития коренных малочисленных народов Севера, Сибири и Дальнего Востока		0,0	1 272,4	2 035,6	1 496,9	1 496,9
Субсидии бюджетам субъектов Российской Федерации на поддержку экономического и социального развития коренных малочисленных народов Севера, Сибири и Дальнего Востока	100	806 2 02 25515 02 0000 150	Субсидии бюджетам субъектов Российской Федерации на поддержку экономического и социального развития коренных малочисленных народов Севера, Сибири и Дальнего Востока	Министерство социального развития, опеки и попечительства Иркутской области	0,0	1 272,4	2 035,6	1 496,9	1 496,9
		000 2 02 25516 02 0000 150	Субсидии бюджетам субъектов Российской Федерации на реализацию мероприятий по укреплению единства российской нации и этнокультурному развитию народов России		0,0	0,0	2 130,6	0,0	0,0
Субсидии бюджетам субъектов Российской Федерации на реализацию мероприятий по укреплению единства российской нации и этнокультурному развитию народов России	100	804 2 02 25516 02 0000 150	Субсидии бюджетам субъектов Российской Федерации на реализацию мероприятий по укреплению единства российской нации и этнокультурному развитию народов России	Министерство культуры и архивов Иркутской области	0,0	0,0	2 130,6	0,0	0,0
Субсидии бюджетам субъектов Российской Федерации на реализацию мероприятий по укреплению единства российской нации и этнокультурному развитию народов России	100	827 2 02 25516 02 0000 150	Субсидии бюджетам субъектов Российской Федерации на реализацию мероприятий по укреплению единства российской нации и этнокультурному развитию народов России	Аппарат Губернатора Иркутской области и Правительства Иркутской области	0,0	0,0	0,0	0,0	0,0
		000 2 02 25517 02 0000 150	Субсидии бюджетам субъектов Российской Федерации на поддержку творческой деятельности и техническое оснащение детских и кукольных театров		710,9	13 033,9	12 184,0	0,0	0,0
Субсидии бюджетам субъектов Российской Федерации на поддержку творческой деятельности и техническое оснащение детских и кукольных театров	100	804 2 02 25517 02 0000 150	Субсидии бюджетам субъектов Российской Федерации на поддержку творческой деятельности и техническое оснащение детских и кукольных театров	Министерство культуры и архивов Иркутской области	710,9	13 033,9	12 184,0	0,0	0,0
		000 2 02 25519 02 0000 150	Субсидии бюджетам субъектов Российской Федерации на поддержку отрасли культуры		11 195,2	14 947,9	0,0	0,0	0,0
Субсидии бюджетам субъектов Российской Федерации на поддержку отрасли культуры	100	804 2 02 25519 02 0000 150	Субсидии бюджетам субъектов Российской Федерации на поддержку отрасли культуры	Министерство культуры и архивов Иркутской области	837,2	2 947,9	0,0	0,0	0,0
Субсидии бюджетам субъектов Российской Федерации на поддержку отрасли культуры	100	814 2 02 25519 02 0000 150	Субсидии бюджетам субъектов Российской Федерации на поддержку отрасли культуры	Министерство строительства, дорожного хозяйства Иркутской области	10 358,0	12 000,0	0,0	0,0	0,0
		000 2 02 25520 02 0000 150	Субсидии бюджетам субъектов Российской Федерации на реализацию мероприятий по созданию новых мест в общеобразовательных организациях		207 224,2	477 395,8	484 036,8	481 954,2	0,0

Наименование кода поступлений в бюджет, группы, подгруппы, статьи, подстатьи, элемента, группы подпада, аналитической группы подпада доходов	Норматив зачисления в областной бюджет на 2019 год, в процентах	Классификация доходов бюджетов		Наименование главного администратора доходов областного бюджета	Кассовые поступления в текущем финансовом году (по состоянию на 1 октября 2018 года) ³	Оценка исполнения на 2018 год (текущий финансовый год) ⁴	Прогноз доходов бюджета		
		код	наименование				на 2019 год (очередной финансовый год)	на 2020 год (первый год планового периода)	на 2021 год (второй год планового периода)
Субсидии бюджетам субъектов Российской Федерации на реализацию мероприятий по содействию созданию в субъектах Российской Федерации новых мест в общеобразовательных организациях	100	814 2 02 25520 02 0000 150	Субсидии бюджетам субъектов Российской Федерации на реализацию мероприятий по содействию созданию в субъектах Российской Федерации новых мест в общеобразовательных организациях	Министерство строительства, дорожного хозяйства Иркутской области	207 224,2	477 395,8	484 036,8	481 954,2	0,0
		000 2 02 25526 02 0000 150	Субсидии бюджетам субъектов Российской Федерации на предоставление субсидий сельскохозяйственным товаропроизводителям на возмещение части затрат на уплату процентов по кредитам, полученным в российских кредитных организациях, на развитие аквакультуры (рыбоводство) и товарного островодства		0,0	0,0	0,0	0,0	0,0
Субсидии бюджетам субъектов Российской Федерации на предоставление субсидий сельскохозяйственным товаропроизводителям на возмещение части затрат на уплату процентов по кредитам, полученным в российских кредитных организациях, на развитие аквакультуры (рыбоводство) и товарного островодства	100	809 2 02 25526 02 0000 150	Субсидии бюджетам субъектов Российской Федерации на предоставление субсидий сельскохозяйственным товаропроизводителям на возмещение части затрат на уплату процентов по кредитам, полученным в российских кредитных организациях, на развитие аквакультуры (рыбоводство) и товарного островодства	Министерство сельского хозяйства Иркутской области	0,0	0,0	0,0	0,0	0,0
		000 2 02 25527 02 0000 150	Субсидии бюджетам субъектов Российской Федерации на государственную поддержку малого и среднего предпринимательства, включая крестьянские (фермерские) хозяйства, а также на реализацию мероприятий по поддержке молодежного предпринимательства		61 771,2	63 482,8	29 692,9	49 456,6	55 598,1
Субсидии бюджетам субъектов Российской Федерации на государственную поддержку малого и среднего предпринимательства, включая крестьянские (фермерские) хозяйства, а также на реализацию мероприятий по поддержке молодежного предпринимательства	100	831 2 02 25527 02 0000 150	Субсидии бюджетам субъектов Российской Федерации на государственную поддержку малого и среднего предпринимательства, включая крестьянские (фермерские) хозяйства, а также на реализацию мероприятий по поддержке молодежного предпринимательства	Министерство экономического развития Иркутской области	61 771,2	63 482,8	29 692,9	49 456,6	55 598,1
		000 2 02 25532 02 0000 150	Субсидии бюджетам субъектов Российской Федерации на финансирование расходов по развитию кадрового потенциала педагогов по вопросам изучения русского языка		17 276,5	18 726,5	0,0	0,0	0,0
Субсидии бюджетам субъектов Российской Федерации на финансирование расходов по развитию кадрового потенциала педагогов по вопросам изучения русского языка	100	807 2 02 25532 02 0000 150	Субсидии бюджетам субъектов Российской Федерации на финансирование расходов по развитию кадрового потенциала педагогов по вопросам изучения русского языка	Министерство образования Иркутской области	17 276,5	18 726,5	0,0	0,0	0,0
		000 2 02 25533 02 0000 150	Субсидии бюджетам субъектов Российской Федерации на разработку и распространение в системах среднего профессионального, высшего образования новых образовательных технологий и форм организации образовательного процесса в субъектах Российской Федерации		0,0	0,0	0,0	0,0	0,0
Субсидии бюджетам субъектов Российской Федерации на разработку и распространение в системах среднего профессионального, высшего образования новых образовательных технологий и форм организации образовательного процесса в субъектах Российской Федерации	100	807 2 02 25533 02 0000 150	Субсидии бюджетам субъектов Российской Федерации на разработку и распространение в системах среднего профессионального, высшего образования новых образовательных технологий и форм организации образовательного процесса в субъектах Российской Федерации	Министерство образования Иркутской области	0,0	0,0	0,0	0,0	0,0
		000 2 02 25534 02 0000 150	Субсидии бюджетам субъектов Российской Федерации на создание условий для получения среднего профессионального и высшего образования людьми с ограниченными возможностями здоровья посредством разработки нормативно-методической базы и поддержки инициативных проектов в субъектах Российской Федерации		0,0	0,0	0,0	0,0	0,0
Субсидии бюджетам субъектов Российской Федерации на создание условий для получения среднего профессионального и высшего образования людьми с ограниченными возможностями здоровья посредством разработки нормативно-методической базы и поддержки инициативных проектов в субъектах Российской Федерации	100	807 2 02 25534 02 0000 150	Субсидии бюджетам субъектов Российской Федерации на создание условий для получения среднего профессионального и высшего образования людьми с ограниченными возможностями здоровья посредством разработки нормативно-методической базы и поддержки инициативных проектов в субъектах Российской Федерации	Министерство образования Иркутской области	0,0	0,0	0,0	0,0	0,0

Наименование кода поступлений в бюджет, группы, подгруппы, статьи, подстатьи, элемента, группы подпада, аналитической группы подпада доходов	Нормативы зачисления в областной бюджет на 2019 год, в процентах	Классификация доходов бюджетов		Наименование главного администратора доходов областного бюджета	Кассовые поступления в текущем финансовом году (по состоянию на 1 октября 2018 года) ⁶	Оценки исполнения на 2018 год (текущий финансовый год) ⁷	Прогноз доходов бюджета		
		код	наименование				на 2019 год (очередной финансовый год)	на 2020 год (первый год планового периода)	на 2021 год (второй год планового периода)
		000 2 02 25536 02 0000 150	Субсидии бюджетам субъектов Российской Федерации на создание условий, обеспечивающих доступность дополнительных общеобразовательных программ естественно-научной и технической направленности для обучающихся в субъектах Российской Федерации		0,0	0,0	0,0	0,0	0,0
Субсидии бюджетам субъектов Российской Федерации на создание условий, обеспечивающих доступность дополнительных общеобразовательных программ естественно-научной и технической направленности для обучающихся в субъектах Российской Федерации	100	807 2 02 25536 02 0000 150	Субсидии бюджетам субъектов Российской Федерации на создание условий, обеспечивающих доступность дополнительных общеобразовательных программ естественно-научной и технической направленности для обучающихся в субъектах Российской Федерации	Министерство образования Иркутской области	0,0	0,0	0,0	0,0	0,0
		000 2 02 25537 02 0000 150	Субсидии бюджетам субъектов Российской Федерации на формирование современных управленческих и организационно-экономических механизмов в системе дополнительного образования детей в субъектах Российской Федерации		0,0	0,0	0,0	0,0	0,0
Субсидии бюджетам субъектов Российской Федерации на формирование современных управленческих и организационно-экономических механизмов в системе дополнительного образования детей в субъектах Российской Федерации	100	807 2 02 25537 02 0000 150	Субсидии бюджетам субъектов Российской Федерации на формирование современных управленческих и организационно-экономических механизмов в системе дополнительного образования детей в субъектах Российской Федерации	Министерство образования Иркутской области	0,0	0,0	0,0	0,0	0,0
		000 2 02 25538 02 0000 150	Субсидии бюджетам субъектов Российской Федерации на повышение качества образования в школах с низкими результатами обучения и в школах, функционирующих в неблагоприятных социальных условиях, путем реализации региональных проектов и распространения их результатов в субъектах Российской Федерации		3 168,5	4 088,5	0,0	0,0	0,0
Субсидии бюджетам субъектов Российской Федерации на повышение качества образования в школах с низкими результатами обучения и в школах, функционирующих в неблагоприятных социальных условиях, путем реализации региональных проектов и распространения их результатов в субъектах Российской Федерации	100	807 2 02 25538 02 0000 150	Субсидии бюджетам субъектов Российской Федерации на повышение качества образования в школах с низкими результатами обучения и в школах, функционирующих в неблагоприятных социальных условиях, путем реализации региональных проектов и распространения их результатов в субъектах Российской Федерации	Министерство образования Иркутской области	3 168,5	4 088,5	0,0	0,0	0,0
		000 2 02 25539 02 0000 150	Субсидии бюджетам субъектов Российской Федерации на модернизацию технологий и содержания обучения в соответствии с новым федеральным государственным образовательным стандартом посредством разработки концепций модернизации конкретных областей, поддержки региональных программ развития образования и поддержки сетевых методических объединений в субъектах Российской Федерации		9 000,4	10 659,8	0,0	0,0	0,0
Субсидии бюджетам субъектов Российской Федерации на модернизацию технологий и содержания обучения в соответствии с новым федеральным государственным образовательным стандартом посредством разработки концепций модернизации конкретных областей, поддержки региональных программ развития образования и поддержки сетевых методических объединений в субъектах Российской Федерации	100	807 2 02 25539 02 0000 150	Субсидии бюджетам субъектов Российской Федерации на модернизацию технологий и содержания обучения в соответствии с новым федеральным государственным образовательным стандартом посредством разработки концепций модернизации конкретных областей, поддержки региональных программ развития образования и поддержки сетевых методических объединений в субъектах Российской Федерации	Министерство образования Иркутской области	9 000,4	10 659,8	0,0	0,0	0,0
		000 2 02 25540 02 0000 150	Субсидии бюджетам субъектов Российской Федерации на реализацию мероприятий по повышению устойчивости жилых домов, основных объектов и систем жизнеобеспечения в сейсмических районах Российской Федерации		8 840,3	11 545,5	0,0	0,0	0,0
Субсидии бюджетам субъектов Российской Федерации на реализацию мероприятий по повышению устойчивости жилых домов, основных объектов и систем жизнеобеспечения в сейсмических районах Российской Федерации	100	814 2 02 25540 02 0000 150	Субсидии бюджетам субъектов Российской Федерации на реализацию мероприятий по повышению устойчивости жилых домов, основных объектов и систем жизнеобеспечения в сейсмических районах Российской Федерации	Министерство строительства, дорожного хозяйства Иркутской области	8 840,3	11 545,5	0,0	0,0	0,0

Наименование кода поступлений в бюджет, группы, подгруппы, статьи, подстатьи, элемента, группы подпада, аналитической группы подпада доходов	Норматив зачисления в областной бюджет на 2019 год, в процентах	Классификация доходов бюджетов		Наименование главного администратора доходов областного бюджета	Кассовые поступления в текущем финансовом году (на состоянию на 1 октября 2018 года) ⁵	Оценка исполнения на 2018 год (текущий финансовый год) ⁴	Прогноз доходов бюджета		
		код	наименование				на 2019 год (очередной финансовый год)	на 2020 год (первый год планового периода)	на 2021 год (второй год планового периода)
		000 2 02 25541 02 0000 150	Субсидии бюджетам субъектов Российской Федерации на оказание возмещаемой поддержки сельскохозяйственным товаропроизводителям в области растениеводства		180 990,6	180 990,6	131 792,6	131 792,6	131 792,6
Субсидии бюджетам субъектов Российской Федерации на оказание возмещаемой поддержки сельскохозяйственным товаропроизводителям в области растениеводства	100	809 2 02 25541 02 0000 150	Субсидии бюджетам субъектов Российской Федерации на оказание возмещаемой поддержки сельскохозяйственным товаропроизводителям в области растениеводства	Министерство сельского хозяйства Иркутской области	180 990,6	180 990,6	131 792,6	131 792,6	131 792,6
		000 2 02 25542 02 0000 150	Субсидии бюджетам субъектов Российской Федерации на повышение продуктивности в молочном скотоводстве		77 711,5	77 711,5	75 115,7	75 115,7	75 115,7
Субсидии бюджетам субъектов Российской Федерации на повышение продуктивности в молочном скотоводстве	100	809 2 02 25542 02 0000 150	Субсидии бюджетам субъектов Российской Федерации на повышение продуктивности в молочном скотоводстве	Министерство сельского хозяйства Иркутской области	77 711,5	77 711,5	75 115,7	75 115,7	75 115,7
		000 2 02 25543 02 0000 150	Субсидии бюджетам субъектов Российской Федерации на содействие достижению целевых показателей реализации региональных программ развития агропромышленного комплекса		384 430,3	485 085,0	549 651,9	549 651,9	549 651,9
Субсидии бюджетам субъектов Российской Федерации на содействие достижению целевых показателей реализации региональных программ развития агропромышленного комплекса	100	809 2 02 25543 02 0000 150	Субсидии бюджетам субъектов Российской Федерации на содействие достижению целевых показателей реализации региональных программ развития агропромышленного комплекса	Министерство сельского хозяйства Иркутской области	384 430,3	485 085,0	549 651,9	549 651,9	549 651,9
		000 2 02 25544 02 0000 150	Субсидии бюджетам субъектов Российской Федерации на возмещение части процентной ставки по инвестиционным кредитам (займам) в агропромышленном комплексе		21 000,0	21 000,0	0,0	0,0	0,0
Субсидии бюджетам субъектов Российской Федерации на возмещение части процентной ставки по инвестиционным кредитам (займам) в агропромышленном комплексе	100	809 2 02 25544 02 0000 150	Субсидии бюджетам субъектов Российской Федерации на возмещение части процентной ставки по инвестиционным кредитам (займам) в агропромышленном комплексе	Министерство сельского хозяйства Иркутской области	21 000,0	21 000,0	0,0	0,0	0,0
		000 2 02 25545 02 0000 150	Субсидии бюджетам субъектов Российской Федерации на возмещение части прямых понесенных затрат на создание и модернизацию объектов агропромышленного комплекса, а также на приобретение техники и оборудования		0,0	0,0	0,0	0,0	0,0
Субсидии бюджетам субъектов Российской Федерации на возмещение части прямых понесенных затрат на создание и модернизацию объектов агропромышленного комплекса, а также на приобретение техники и оборудования	100	809 2 02 25545 02 0000 150	Субсидии бюджетам субъектов Российской Федерации на возмещение части прямых понесенных затрат на создание и модернизацию объектов агропромышленного комплекса, а также на приобретение техники и оборудования	Министерство сельского хозяйства Иркутской области	0,0	0,0	0,0	0,0	0,0
		000 2 02 25552 02 0000 150	Субсидии бюджетам субъектов Российской Федерации на реализацию мероприятий приоритетного проекта "Безопасные и качественные дороги"		0,0	0,0	0,0	0,0	0,0
Субсидии бюджетам субъектов Российской Федерации на реализацию мероприятий приоритетного проекта "Безопасные и качественные дороги"	100	814 2 02 25552 02 0000 150	Субсидии бюджетам субъектов Российской Федерации на реализацию мероприятий приоритетного проекта "Безопасные и качественные дороги"	Министерство строительства, дорожного хозяйства Иркутской области	0,0	0,0	0,0	0,0	0,0
		000 2 02 25554 02 0000 150	Субсидии бюджетам субъектов Российской Федерации на закупку авиационных работ органами государственной власти субъектов Российской Федерации для оказания медицинской помощи		98 025,0	140 035,9	0,0	0,0	0,0
Субсидии бюджетам субъектов Российской Федерации на закупку авиационных работ органами государственной власти субъектов Российской Федерации для оказания медицинской помощи	100	803 2 02 25554 02 0000 150	Субсидии бюджетам субъектов Российской Федерации на закупку авиационных работ органами государственной власти субъектов Российской Федерации для оказания медицинской помощи	Министерство здравоохранения Иркутской области	98 025,0	140 035,9	0,0	0,0	0,0
		000 2 02 25555 02 0000 150	Субсидии бюджетам субъектов Российской Федерации на поддержку государственных программ субъектов Российской Федерации и муниципальных программ формирования современной городской среды		41 672,7	609 657,6	0,0	0,0	0,0

Наименование вида поступлений в бюджет, группы, подгруппы, статьи, подстатьи, элементы, группы подраздела, аналитической группы подраздела доходов	Норматив зачисления в областной бюджет на 2019 год, в процентах	Классификация доходов бюджетов		Наименование главного администратора доходов областного бюджета	Кассовые поступления в текущем финансовом году (по состоянию на 1 октября 2018 года) ⁴	Оценка исполнения на 2018 год (текущий финансовый год) ⁵	Прогноз доходов бюджета		
		код	наименование				на 2019 год (очередной финансовый год)	на 2020 год (первый год планового периода)	на 2021 год (второй год планового периода)
Субсидии бюджетам субъектов Российской Федерации на поддержку государственных программ субъектов Российской Федерации и муниципальных программ формирования современной городской среды	100	812 2 02 25555 02 0000 150	Субсидии бюджетам субъектов Российской Федерации на поддержку государственных программ субъектов Российской Федерации и муниципальных программ формирования современной городской среды	Министерство жилищной политики, энергетики и транспорта Иркутской области	41 672,7	609 657,6	0,0	0,0	0,0
		000 2 02 25558 02 0000 150	Субсидии бюджетам субъектов Российской Федерации на обеспечение развития и укрепления материально-технической базы муниципальных домов культуры, поддержку творческой деятельности муниципальных театров в городах с численностью населения до 300 тысяч человек		0,0	0,0	0,0	0,0	0,0
Субсидии бюджетам субъектов Российской Федерации на обеспечение развития и укрепление материально-технической базы муниципальных домов культуры, поддержку творческой деятельности муниципальных театров в городах с численностью населения до 300 тысяч человек	100	804 2 02 25558 02 0000 150	Субсидии бюджетам субъектов Российской Федерации на обеспечение развития и укрепления материально-технической базы муниципальных домов культуры, поддержку творческой деятельности муниципальных театров в городах с численностью населения до 300 тысяч человек	Министерство культуры и архивов Иркутской области	0,0	0,0	0,0	0,0	0,0
		000 2 02 25560 02 0000 150	Субсидии бюджетам субъектов Российской Федерации на поддержку обустройства мест массового отдыха населения (городских парков)		3 968,6	16 222,0	0,0	0,0	0,0
Субсидии бюджетам субъектов Российской Федерации на поддержку обустройства мест массового отдыха населения (городских парков)	100	812 2 02 25560 02 0000 150	Субсидии бюджетам субъектов Российской Федерации на поддержку обустройства мест массового отдыха населения (городских парков)	Министерство жилищной политики, энергетики и транспорта Иркутской области	3 968,6	16 222,0	0,0	0,0	0,0
		000 2 02 25567 02 0000 150	Субсидии бюджетам субъектов Российской Федерации на реализацию мероприятий по устойчивому развитию сельских территорий		82 105,9	82 106,0	300 345,9	420 563,4	261 874,1
Субсидии бюджетам субъектов Российской Федерации на реализацию мероприятий по устойчивому развитию сельских территорий	100	809 2 02 25567 02 0000 150	Субсидии бюджетам субъектов Российской Федерации на реализацию мероприятий по устойчивому развитию сельских территорий	Министерство сельского хозяйства Иркутской области	82 105,9	82 106,0	200 730,5	309 129,7	261 874,1
Субсидии бюджетам субъектов Российской Федерации на реализацию мероприятий по устойчивому развитию сельских территорий	100	812 2 02 25567 02 0000 150	Субсидии бюджетам субъектов Российской Федерации на реализацию мероприятий по устойчивому развитию сельских территорий	Министерство жилищной политики, энергетики и транспорта Иркутской области	0,0	0,0	0,0	0,0	0,0
Субсидии бюджетам субъектов Российской Федерации на реализацию мероприятий по устойчивому развитию сельских территорий	100	814 2 02 25567 02 0000 150	Субсидии бюджетам субъектов Российской Федерации на реализацию мероприятий по устойчивому развитию сельских территорий	Министерство строительства, дорожного хозяйства Иркутской области	0,0	0,0	99 615,4	111 433,7	0,0
		000 2 02 25568 02 0000 150	Субсидии бюджетам субъектов Российской Федерации на реализацию мероприятий в области мелководной земель сельскохозяйственного назначения		0,0	0,0	56 429,0	112 857,0	0,0
Субсидии бюджетам субъектов Российской Федерации на реализацию мероприятий в области мелководной земель сельскохозяйственного назначения	100	809 2 02 25568 02 0000 150	Субсидии бюджетам субъектов Российской Федерации на реализацию мероприятий в области мелководной земель сельскохозяйственного назначения	Министерство сельского хозяйства Иркутской области	0,0	0,0	56 429,0	112 857,0	0,0
		000 2 02 25674 02 0000 150	Субсидии бюджетам субъектов Российской Федерации на софинансирование государственных программ субъектов Российской Федерации, содержащих мероприятия по развитию материально-технической базы детских поликлиник и детских поликлинических отделений медицинских организаций		2 571,5	197 209,6	0,0	0,0	0,0
Субсидии бюджетам субъектов Российской Федерации на софинансирование государственных программ субъектов Российской Федерации, содержащих мероприятия по развитию материально-технической базы детских поликлиник и детских поликлинических отделений медицинских организаций	100	803 2 02 25674 02 0000 150	Субсидии бюджетам субъектов Российской Федерации на софинансирование государственных программ субъектов Российской Федерации, содержащих мероприятия по развитию материально-технической базы детских поликлиник и детских поликлинических отделений медицинских организаций	Министерство здравоохранения Иркутской области	2 571,5	197 209,6	0,0	0,0	0,0

Наименование вида поступлений в бюджет, группы, подгруппы, статьи, подстатьи, элемента, группы подпада, аналитической группы подпада доходов	Норматив зачисления в областной бюджет на 2019 год, в процентах	Классификация доходов бюджетов		Наименование главного администратора доходов областного бюджета	Кассовые поступления в текущем финансовом году (по состоянию на 1 октября 2018 года) ⁴	Оценка исполнения на 2018 год (текущий финансовый год) ⁵	Прогноз доходов бюджета			
		код	наименование				на 2019 год (очередной финансовый год)	на 2020 год (первый год планового периода)	на 2021 год (второй год планового периода)	
		000 2 02 27111 02 0000 150	Субсидии бюджетам субъектов Российской Федерации на софинансирование капитальных вложений в объекты государственной собственности субъектов Российской Федерации		0,0	0,0	0,0	0,0	0,0	
Субсидии бюджетам субъектов Российской Федерации на софинансирование капитальных вложений в объекты государственной собственности субъектов Российской Федерации	100	814 2 02 27111 02 0000 150	Субсидии бюджетам субъектов Российской Федерации на софинансирование капитальных вложений в объекты государственной собственности субъектов Российской Федерации	Министерство строительства, дорожного хозяйства Иркутской области	0,0	0,0	0,0	0,0	0,0	
		000 2 02 29999 02 0000 150	Прочие субсидии бюджетам субъектов Российской Федерации		0,0	0,0	39 108,8	20 549,7	35 369,2	
Прочие субсидии бюджетам субъектов Российской Федерации	100	801 2 02 29999 02 0000 150	Прочие субсидии бюджетам субъектов Российской Федерации	Министерство спорта Иркутской области	0,0	0,0	39 108,8	20 549,7	35 369,2	
Прочие субсидии бюджетам субъектов Российской Федерации	100	806 2 02 29999 02 0000 150	Прочие субсидии бюджетам субъектов Российской Федерации	Министерство социального развития, опеки и попечительства Иркутской области	0,0	0,0	0,0	0,0	0,0	
Прочие субсидии бюджетам субъектов Российской Федерации	100	807 2 02 29999 02 0000 150	Прочие субсидии бюджетам субъектов Российской Федерации	Министерство образования Иркутской области	0,0	0,0	0,0	0,0	0,0	
Прочие субсидии бюджетам субъектов Российской Федерации	100	812 2 02 29999 02 0000 150	Прочие субсидии бюджетам субъектов Российской Федерации	Министерство жилищной политики, энергетики и транспорта Иркутской области	0,0	0,0	0,0	0,0	0,0	
Прочие субсидии бюджетам субъектов Российской Федерации	100	814 2 02 29999 02 0000 150	Прочие субсидии бюджетам субъектов Российской Федерации	Министерство строительства, дорожного хозяйства Иркутской области	0,0	0,0	0,0	0,0	0,0	
Субсидии бюджетам бюджетной системы Российской Федерации										
		000 2 02 35118 02 0000 150	Субсидии бюджетам субъектов Российской Федерации на осуществление первичного воинского учета на территориях, где отсутствуют военные комиссариаты		44 732,3	68 792,5	73 870,1	73 870,1	73 870,0	
Субсидии бюджетам субъектов Российской Федерации на осуществление первичного воинского учета на территориях, где отсутствуют военные комиссариаты	100	810 2 02 35118 02 0000 150	Субсидии бюджетам субъектов Российской Федерации на осуществление первичного воинского учета на территориях, где отсутствуют военные комиссариаты	Министерство финансов Иркутской области	44 732,3	68 792,5	73 870,1	73 870,1	73 870,0	
		000 2 02 35120 02 0000 150	Субсидии бюджетам субъектов Российской Федерации на осуществление полномочий по составлению (изменению) списков кандидатов в присяжные заседатели федеральных судов общей юрисдикции в Российской Федерации		6 060,0	6 060,0	573,6	597,2	625,4	
Субсидии бюджетам субъектов Российской Федерации на осуществление полномочий по составлению (изменению) списков кандидатов в присяжные заседатели федеральных судов общей юрисдикции в Российской Федерации	100	827 2 02 35120 02 0000 150	Субсидии бюджетам субъектов Российской Федерации на осуществление полномочий по составлению (изменению) списков кандидатов в присяжные заседатели федеральных судов общей юрисдикции в Российской Федерации	Аппарат Губернатора Иркутской области и Правительства Иркутской области	6 060,0	6 060,0	573,6	597,2	625,4	
		000 2 02 35128 02 0000 150	Субсидии бюджетам субъектов Российской Федерации на осуществление отдельных полномочий в области водных отношений		436,2	32 196,1	32 189,4	32 189,4	32 189,4	
Субсидии бюджетам субъектов Российской Федерации на осуществление отдельных полномочий в области водных отношений	100	815 2 02 35128 02 0000 150	Субсидии бюджетам субъектов Российской Федерации на осуществление отдельных полномочий в области водных отношений	Министерство природных ресурсов и экологии Иркутской области	436,2	32 196,1	32 189,4	32 189,4	32 189,4	
		000 2 02 35129 02 0000 150	Субсидии бюджетам субъектов Российской Федерации на осуществление отдельных полномочий в области лесных отношений		844 004,3	1 199 997,2	1 212 103,1	1 236 777,3	1 407 935,6	
Субсидии бюджетам субъектов Российской Федерации на осуществление отдельных полномочий в области лесных отношений	100	843 2 02 35129 02 0000 150	Субсидии бюджетам субъектов Российской Федерации на осуществление отдельных полномочий в области лесных отношений	Министерство лесного комплекса Иркутской области	844 004,3	1 199 997,2	1 212 103,1	1 236 777,3	1 407 935,6	
		000 2 02 35134 02 0000 150	Субсидии бюджетам субъектов Российской Федерации на осуществление полномочий по обеспечению жильем отдельных категорий граждан, установленных Федеральным законом от 12 января 1995 года N 5-ФЗ "О ветеранах", в соответствии с Указом Президента Российской Федерации от 7 мая 2008 года N 714 "Об обеспечении жильем ветеранов Великой Отечественной войны 1941 - 1945 года"		21 890,0	22 338,1	38 444,4	0,0	0,0	

Наименование кода поступлений в бюджет, группы, подгруппы, статьи, подстатьи, элементы, группы подвидов, аналитической группы подвидов доходов	Процент зачисления в областной бюджет на 2019 год, в процентах	Классификация доходов бюджетов		Наименование главного администратора доходов областного бюджета	Кассовые поступления в текущем финансовом году (по состоянию на 1 октября 2019 года) ³	Оценка исполнения на 2018 год (текущий финансовый год) ⁴	Прогноз доходов бюджета		
		код	наименование				на 2019 год (очередной финансовый год)	на 2020 год (первый год планового периода)	на 2021 год (второй год планового периода)
Субвенции бюджетам субъектов Российской Федерации на осуществление полномочий по обеспечению жильем отдельных категорий граждан, установленных Федеральным законом от 12 января 1995 года N 5-ФЗ "О ветеранах", в соответствии с Указом Президента Российской Федерации от 7 мая 2008 года N 714 "Об обеспечении жильем ветеранов Великой Отечественной войны 1941 - 1945 годов"	100	806 2 02 35134 02 0000 150	Субвенции бюджетам субъектов Российской Федерации на осуществление полномочий по обеспечению жильем отдельных категорий граждан, установленных Федеральным законом от 12 января 1995 года N 5-ФЗ "О ветеранах", в соответствии с Указом Президента Российской Федерации от 7 мая 2008 года N 714 "Об обеспечении жильем ветеранов Великой Отечественной войны 1941 - 1945 годов"	Министерство социального развития, опеки и попечительства Иркутской области	21 890,0	22 338,1	38 444,4	0,0	0,0
		000 2 02 35135 02 0000 150	Субвенции бюджетам субъектов Российской Федерации на осуществление полномочий по обеспечению жильем отдельных категорий граждан, установленных Федеральным законом от 12 января 1995 года N 5-ФЗ "О ветеранах"		11 022,5	12 021,7	19 065,3	19 114,7	19 183,2
Субвенции бюджетам субъектов Российской Федерации на осуществление полномочий по обеспечению жильем отдельных категорий граждан, установленных Федеральным законом от 12 января 1995 года N 5-ФЗ "О ветеранах"	100	806 2 02 35135 02 0000 150	Субвенции бюджетам субъектов Российской Федерации на осуществление полномочий по обеспечению жильем отдельных категорий граждан, установленных Федеральным законом от 12 января 1995 года N 5-ФЗ "О ветеранах"	Министерство социального развития, опеки и попечительства Иркутской области	11 022,5	12 021,7	19 065,3	19 114,7	19 183,2
		000 2 02 35137 02 0000 150	Субвенции бюджетам субъектов Российской Федерации на осуществление переданных полномочий Российской Федерации по предоставлению отдельных мер социальной поддержки граждан, подерживаемых воздействием радиации		6 851,9	10 125,3	11 621,7	13 540,3	14 959,5
Субвенции бюджетам субъектов Российской Федерации на осуществление переданных полномочий Российской Федерации по предоставлению отдельных мер социальной поддержки граждан, подерживаемых воздействием радиации	100	806 2 02 35137 02 0000 150	Субвенции бюджетам субъектов Российской Федерации на осуществление переданных полномочий Российской Федерации по предоставлению отдельных мер социальной поддержки граждан, подерживаемых воздействием радиации	Министерство социального развития, опеки и попечительства Иркутской области	6 851,9	10 125,3	11 621,7	13 540,3	14 959,5
		000 2 02 35176 02 0000 150	Субвенции бюджетам субъектов Российской Федерации на осуществление полномочий по обеспечению жильем отдельных категорий граждан, установленных Федеральным законом от 24 ноября 1995 года N 181-ФЗ "О социальной защите инвалидов в Российской Федерации"		11 255,1	16 183,5	27 984,3	27 968,6	27 952,5
Субвенции бюджетам субъектов Российской Федерации на осуществление полномочий по обеспечению жильем отдельных категорий граждан, установленных Федеральным законом от 24 ноября 1995 года N 181-ФЗ "О социальной защите инвалидов в Российской Федерации"	100	806 2 02 35176 02 0000 150	Субвенции бюджетам субъектов Российской Федерации на осуществление полномочий по обеспечению жильем отдельных категорий граждан, установленных Федеральным законом от 24 ноября 1995 года N 181-ФЗ "О социальной защите инвалидов в Российской Федерации"	Министерство социального развития, опеки и попечительства Иркутской области	11 255,1	16 183,5	27 984,3	27 968,6	27 952,5
		000 2 02 35220 02 0000 150	Субвенции бюджетам субъектов Российской Федерации на осуществление переданного полномочия Российской Федерации по осуществлению единовременной денежной выплаты лицам, награжденным наградами знаком "Почетный донор России"		100 679,1	100 733,3	103 420,5	113 251,9	117 783,5
Субвенции бюджетам субъектов Российской Федерации на осуществление переданного полномочия Российской Федерации по осуществлению единовременной денежной выплаты лицам, награжденным наградами знаком "Почетный донор России"	100	806 2 02 35220 02 0000 150	Субвенции бюджетам субъектов Российской Федерации на осуществление переданного полномочия Российской Федерации по осуществлению единовременной денежной выплаты лицам, награжденным наградами знаком "Почетный донор России"	Министерство социального развития, опеки и попечительства Иркутской области	100 679,1	100 733,3	103 420,5	113 251,9	117 783,5
		000 2 02 35240 02 0000 150	Субвенции бюджетам субъектов Российской Федерации на выплату государственного единовременного пособия и ежемесячной денежной компенсации гражданам при возникновении производственных заболеваний		64,1	72,1	75,5	77,9	80,5
Субвенции бюджетам субъектов Российской Федерации на выплату государственного единовременного пособия и ежемесячной денежной компенсации гражданам при возникновении производственных заболеваний	100	806 2 02 35240 02 0000 150	Субвенции бюджетам субъектов Российской Федерации на выплату государственного единовременного пособия и ежемесячной денежной компенсации гражданам при возникновении производственных заболеваний	Министерство социального развития, опеки и попечительства Иркутской области	64,1	72,1	75,5	77,9	80,5
		000 2 02 35250 02 0000 150	Субвенции бюджетам субъектов Российской Федерации на оплату жилищно-коммунальных услуг отдельным категориям граждан		875 450,8	1 139 266,9	1 156 083,5	1 156 081,2	1 156 081,2

Наименование кода поступлений в бюджет, группы, подгруппы, статьи, подстатьи, элемента, группы подпада, аналитической группы подпада доходов	Перекрестки зачисления в областной бюджет на 2019 год, в процентах	Классификация доходов бюджетов		Наименование главного администратора доходов областного бюджета	Кассовые поступления в текущем финансовом году (по состоянию на 1 октября 2018 года) ⁵	Оценка исполнения на 2018 год (текущий финансовый год) ¹	Прогноз доходов бюджета		
		код	наименование				на 2019 год (очередной финансовый год)	на 2020 год (первый год планового периода)	на 2021 год (второй год планового периода)
Субсидии бюджетам субъектов Российской Федерации на оплату жилищно-коммунальных услуг отдельным категориям граждан	100	806 2 02 35250 02 0000 150	Субсидии бюджетам субъектов Российской Федерации на оплату жилищно-коммунальных услуг отдельным категориям граждан	Министерство социального развития, опеки и попечительства Иркутской области	875 450,8	1 139 266,9	1 156 083,5	1 156 081,2	1 156 081,2
		000 2 02 35260 02 0000 150	Субсидии бюджетам субъектов Российской Федерации на выплаты единовременного пособия при всех формах устройства детей, лишенных родительского попечения, в семью		28 599,9	54 748,1	34 945,6	32 406,0	31 917,1
Субсидии бюджетам субъектов Российской Федерации на выплаты единовременного пособия при всех формах устройства детей, лишенных родительского попечения, в семью	100	806 2 02 35260 02 0000 150	Субсидии бюджетам субъектов Российской Федерации на выплаты единовременного пособия при всех формах устройства детей, лишенных родительского попечения, в семью	Министерство социального развития, опеки и попечительства Иркутской области	28 599,9	54 748,1	34 945,6	32 406,0	31 917,1
		000 2 02 35270 02 0000 150	Субсидии бюджетам субъектов Российской Федерации на выплаты единовременного пособия беременной жене военнослужащего, проходящего военную службу по призыву, а также семейного пособия на ребенка военнослужащего, проходящего военную службу по призыву		27 499,6	40 208,6	52 718,4	54 921,5	57 005,6
Субсидии бюджетам субъектов Российской Федерации на выплаты единовременного пособия беременной жене военнослужащего, проходящего военную службу по призыву, а также семейного пособия на ребенка военнослужащего, проходящего военную службу по призыву	100	806 2 02 35270 02 0000 150	Субсидии бюджетам субъектов Российской Федерации на выплаты единовременного пособия беременной жене военнослужащего, проходящего военную службу по призыву, а также семейного пособия на ребенка военнослужащего, проходящего военную службу по призыву	Министерство социального развития, опеки и попечительства Иркутской области	27 499,6	40 208,6	52 718,4	54 921,5	57 005,6
		000 2 02 35280 02 0000 150	Субсидии бюджетам субъектов Российской Федерации на выплаты инвалидам компенсаций страховых премий по договорам обязательного страхования гражданской ответственности владельцев транспортных средств		199,3	243,5	297,5	297,5	297,5
Субсидии бюджетам субъектов Российской Федерации на выплаты инвалидам компенсаций страховых премий по договорам обязательного страхования гражданской ответственности владельцев транспортных средств	100	806 2 02 35280 02 0000 150	Субсидии бюджетам субъектов Российской Федерации на выплаты инвалидам компенсаций страховых премий по договорам обязательного страхования гражданской ответственности владельцев транспортных средств	Министерство социального развития, опеки и попечительства Иркутской области	199,3	243,5	297,5	297,5	297,5
		000 2 02 35290 02 0000 150	Субсидии бюджетам субъектов Российской Федерации на реализацию полномочий Российской Федерации по осуществлению социальных выплат безработным гражданам		472 134,0	609 134,8	935 751,9	955 293,0	956 869,2
Субсидии бюджетам субъектов Российской Федерации на реализацию полномочий Российской Федерации по осуществлению социальных выплат безработным гражданам	100	805 2 02 35290 02 0000 150	Субсидии бюджетам субъектов Российской Федерации на реализацию полномочий Российской Федерации по осуществлению социальных выплат безработным гражданам	Министерство труда и занятости Иркутской области	472 134,0	609 134,8	935 751,9	955 293,0	956 869,2
		000 2 02 35380 02 0000 150	Субсидии бюджетам субъектов Российской Федерации на выплаты государственных пособий лицам, не подлежащим обязательному социальному страхованию на случай временной нетрудоспособности и в связи с материнством, и лицам, уволенным в связи с ликвидацией организаций (прекращением деятельности, полномочий физическими лицами)		1 317 937,8	1 770 243,1	2 005 365,8	2 088 931,1	2 167 995,7
Субсидии бюджетам субъектов Российской Федерации на выплаты государственных пособий лицам, не подлежащим обязательному социальному страхованию на случай временной нетрудоспособности и в связи с материнством, и лицам, уволенным в связи с ликвидацией организаций (прекращением деятельности, полномочий физическими лицами)	100	806 2 02 35380 02 0000 150	Субсидии бюджетам субъектов Российской Федерации на выплаты государственных пособий лицам, не подлежащим обязательному социальному страхованию на случай временной нетрудоспособности и в связи с материнством, и лицам, уволенным в связи с ликвидацией организаций (прекращением деятельности, полномочий физическими лицами)	Министерство социального развития, опеки и попечительства Иркутской области	1 317 937,8	1 770 243,1	2 005 365,8	2 088 931,1	2 167 995,7

Наименование кода поступлений в бюджет, группы, подгруппы, статьи, подстатьи, элемента, группы подпада, аналитической группы подпада доходов	Норматив зачисления в областной бюджет на 2019 год, в процентах	Классификация доходов бюджетов		Наименование главного администратора доходов областного бюджета	Кассовые поступления в текущем финансовом году (по состоянию на 1 октября 2018 года) ⁴	Оценка исполнения на 2018 год (текущий финансовый год) ⁵	Прогноз доходов бюджета		
		код	наименование				на 2019 год (очередной финансовый год)	на 2020 год (первый год планового периода)	на 2021 год (второй год планового периода)
		000 2 02 35460 02 0000 150	Субвенции бюджетам субъектов Российской Федерации на оказание отдельным категориям граждан социальной услуги по обеспечению лекарственными препаратами для медицинского применения по рецептам на лекарственные препараты, медицинскими изделиями по рецептам на медицинские изделия, а также специализированными продуктами лечебного питания для детей-инвалидов		430 215,0	691 502,4	0,0	0,0	0,0
Субвенции бюджетам субъектов Российской Федерации на оказание отдельным категориям граждан социальной услуги по обеспечению лекарственными препаратами для медицинского применения по рецептам на лекарственные препараты, медицинскими изделиями по рецептам на медицинские изделия, а также специализированными продуктами лечебного питания для детей-инвалидов	100	803 2 02 35460 02 0000 150	Субвенции бюджетам субъектов Российской Федерации на оказание отдельным категориям граждан социальной услуги по обеспечению лекарственными препаратами для медицинского применения по рецептам на лекарственные препараты, медицинскими изделиями по рецептам на медицинские изделия, а также специализированными продуктами лечебного питания для детей-инвалидов	Министерство здравоохранения Иркутской области	430 215,0	691 502,4	0,0	0,0	0,0
		000 2 02 35485 02 0000 150	Субвенции бюджетам субъектов Российской Федерации на обеспечение жильем граждан, уволенных с военной службы (службы), и приравненных к ним лиц		11 640,0	17 746,3	0,0	0,0	0,0
Субвенции бюджетам субъектов Российской Федерации на обеспечение жильем граждан, уволенных с военной службы (службы), и приравненных к ним лиц	100	814 2 02 35485 02 0000 150	Субвенции бюджетам субъектов Российской Федерации на обеспечение жильем граждан, уволенных с военной службы (службы), и приравненных к ним лиц	Министерство строительства, дорожного хозяйства Иркутской области	11 640,0	17 746,3	0,0	0,0	0,0
		000 2 02 35573 02 0000 150	Субвенции бюджетам субъектов Российской Федерации на выполнение полномочий Российской Федерации по осуществлению единовременной выплаты в связи с рождением (усыновлением) первого ребенка		192 717,8	330 675,7	389 521,5	427 106,9	430 523,8
Субвенции бюджетам субъектов Российской Федерации на выполнение полномочий Российской Федерации по осуществлению единовременной выплаты в связи с рождением (усыновлением) первого ребенка	100	806 2 02 35573 02 0000 150	Субвенции бюджетам субъектов Российской Федерации на выполнение полномочий Российской Федерации по осуществлению единовременной выплаты в связи с рождением (усыновлением) первого ребенка	Министерство социального развития, опеки и попечительства Иркутской области	192 717,8	330 675,7	389 521,5	427 106,9	430 523,8
		000 2 18 35701 02 0000 150	Доходы бюджетов субъектов Российской Федерации от возврата остатков субвенций на осуществление части переданных полномочий по составлению протоколов об административных правонарушениях, посягающих на общественный порядок и общественную безопасность, из федерального бюджета		0,0	0,0	0,0	0,0	0,0
Доходы бюджетов субъектов Российской Федерации от возврата остатков субвенций на осуществление части переданных полномочий по составлению протоколов об административных правонарушениях, посягающих на общественный порядок и общественную безопасность, из федерального бюджета	100	827 2 18 35701 02 0000 150	Доходы бюджетов субъектов Российской Федерации от возврата остатков субвенций на осуществление части переданных полномочий по составлению протоколов об административных правонарушениях, посягающих на общественный порядок и общественную безопасность, из федерального бюджета	Аппарат Губернатора Иркутской области и Правительства Иркутской области	0,0	0,0	0,0	0,0	0,0
		000 2 02 35900 02 0000 150	Единая субвенция бюджетам субъектов Российской Федерации и бюджету г. Байконура		197 050,1	362 442,5	334 805,8	341 265,4	283 536,3
Единая субвенция бюджетам субъектов Российской Федерации и бюджету г. Байконура	100	806 2 02 35900 02 0000 150	Единая субвенция бюджетам субъектов Российской Федерации и бюджету г. Байконура	Министерство социального развития, опеки и попечительства Иркутской области	0,0	0,0	0,0	0,0	0,0
Единая субвенция бюджетам субъектов Российской Федерации и бюджету г. Байконура	100	810 2 02 35900 02 0000 150	Единая субвенция бюджетам субъектов Российской Федерации и бюджету г. Байконура	Министерство финансов Иркутской области	197 050,1	362 442,5	334 805,8	341 265,4	283 536,3
		000 2 02 39999 02 0000 150	Прочие субвенции бюджетам субъектов Российской Федерации		0,0	0,0	0,0	0,0	0,0
Прочие субвенции бюджетам субъектов Российской Федерации	100	806 2 02 39999 02 0000 150	Прочие субвенции бюджетам субъектов Российской Федерации	Министерство социального развития, опеки и попечительства Иркутской области	0,0	0,0	0,0	0,0	0,0

Наименование кода поступлений в бюджет, группы, подгруппы, статьи, подстатьи, элемента, группы подпада, аналитической группы подпада делов	Параметр зачисления в областной бюджет на 2019 год, в процентах	Классификация делов бюджета		Наименование главного администратора делов областного бюджета	Кассовые поступления в текущем финансовом году (по состоянию на 1 октября 2018 года) ¹	Оценка исполнения на 2018 год (текущий финансовый год) ¹	Прогноз делов бюджета		
		код	наименование				на 2019 год (оценочный финансовый год)	на 2020 год (первый год планового периода)	на 2021 год (второй год планового периода)
Прочие субсидии бюджетам субъектов Российской Федерации	100	807 2 02 39999 02 0000 150	Прочие субсидии бюджетам субъектов Российской Федерации	Министерство образования Иркутской области	0,0	0,0	0,0	0,0	0,0
Прочие субсидии бюджетам субъектов Российской Федерации	100	812 2 02 39999 02 0000 150	Прочие субсидии бюджетам субъектов Российской Федерации	Министерство жилищной политики, энергетики и транспорта Иркутской области	0,0	0,0	0,0	0,0	0,0
Прочие субсидии бюджетам субъектов Российской Федерации	100	844 2 02 39999 02 0000 150	Прочие субсидии бюджетам субъектов Российской Федерации	Министерство по молодежной политике Иркутской области	0,0	0,0	0,0	0,0	0,0
Иные межбюджетные трансферты									
		000 2 02 43009 02 0000 150	Межбюджетные трансферты, передаваемые бюджетам субъектов Российской Федерации на социальную поддержку Героев Советского Союза, Героев Российской Федерации и полных кавалеров ордена Славы		0,0	0,0	0,0	0,0	0,0
Межбюджетные трансферты, передаваемые бюджетам субъектов Российской Федерации на социальную поддержку Героев Советского Союза, Героев Российской Федерации и полных кавалеров ордена Славы	100	806 2 02 43009 02 0000 150	Межбюджетные трансферты, передаваемые бюджетам субъектов Российской Федерации на социальную поддержку Героев Советского Союза, Героев Российской Федерации и полных кавалеров ордена Славы	Министерство социального развития, опеки и попечительства Иркутской области	0,0	0,0	0,0	0,0	0,0
		000 2 02 45133 02 0000 150	Межбюджетные трансферты, передаваемые бюджетам субъектов Российской Федерации на осуществление организационных мероприятий по обеспечению лиц лекарственными препаратами, предназначенными для лечения больных злокачественными новообразованиями лимфоидной, кроветворной и родственных им тканей, гематофилией, миелодисплазией, миелофиброзом, гипоплазией кроветворения, болезнью Гоше, рассеянным склерозом, а также после трансплантации органов и (или) тканей		0,0	0,0	0,0	0,0	0,0
Межбюджетные трансферты, передаваемые бюджетам субъектов Российской Федерации на осуществление организационных мероприятий по обеспечению лиц лекарственными препаратами, предназначенными для лечения больных злокачественными новообразованиями лимфоидной, кроветворной и родственных им тканей, гематофилией, миелодисплазией, миелофиброзом, гипоплазией кроветворения, болезнью Гоше, рассеянным склерозом, а также после трансплантации органов и (или) тканей	100	803 2 02 45133 02 0000 150	Межбюджетные трансферты, передаваемые бюджетам субъектов Российской Федерации на осуществление организационных мероприятий по обеспечению лиц лекарственными препаратами, предназначенными для лечения больных злокачественными новообразованиями лимфоидной, кроветворной и родственных им тканей, гематофилией, миелодисплазией, миелофиброзом, гипоплазией кроветворения, болезнью Гоше, рассеянным склерозом, а также после трансплантации органов и (или) тканей	Министерство здравоохранения Иркутской области	0,0	0,0	0,0	0,0	0,0
		000 2 02 45136 02 0000 150	Межбюджетные трансферты, передаваемые бюджетам субъектов Российской Федерации на осуществление одновременных выплат медицинским работникам		0,0	0,0	48 000,0	48 000,0	48 000,0
Межбюджетные трансферты, передаваемые бюджетам субъектов Российской Федерации на осуществление одновременных выплат медицинским работникам	100	803 2 02 45136 02 0000 150	Межбюджетные трансферты, передаваемые бюджетам субъектов Российской Федерации на осуществление одновременных выплат медицинским работникам	Министерство здравоохранения Иркутской области	0,0	0,0	48 000,0	48 000,0	48 000,0
		000 2 02 45141 02 0000 150	Межбюджетные трансферты, передаваемые бюджетам субъектов Российской Федерации на обеспечение деятельности депутатов Государственной Думы и их помощников в избирательных округах		15 373,3	14 089,7	0,0	0,0	0,0
Межбюджетные трансферты, передаваемые бюджетам субъектов Российской Федерации на обеспечение деятельности депутатов Государственной Думы и их помощников в избирательных округах	100	817 2 02 45141 02 0000 150	Межбюджетные трансферты, передаваемые бюджетам субъектов Российской Федерации на обеспечение деятельности депутатов Государственной Думы и их помощников в избирательных округах	Управление делами Губернатора Иркутской области и Правительства Иркутской области	0,0	0,0	0,0	0,0	0,0
Межбюджетные трансферты, передаваемые бюджетам субъектов Российской Федерации на обеспечение деятельности депутатов Государственной Думы и их помощников в избирательных округах	100	827 2 02 45141 02 0000 150	Межбюджетные трансферты, передаваемые бюджетам субъектов Российской Федерации на обеспечение деятельности депутатов Государственной Думы и их помощников в избирательных округах	Аппарат Губернатора Иркутской области и Правительства Иркутской области	15 373,3	14 089,7	0,0	0,0	0,0

Наименование кода поступлений в бюджет, группы, подгруппы, статьи, подстатьи, элемента, группы подпада, аналитической группы подпада доходов	Процента зачислении в областной бюджет на 2019 год, в процентах	Классификация доходов бюджетов		Наименование главного администратора доходов областного бюджета	Кассовые поступления в текущем финансовом году (по состоянию на 1 октября 2018 года) ⁵	Оценка исполнения на 2018 год (текущий финансовый год) ⁴	Прогноз доходов бюджета		
		код	наименование				на 2019 год (очередной финансовый год)	на 2020 год (первый год планового периода)	на 2021 год (второй год планового периода)
		000 2 02 45142 02 0000 150	Межбюджетные трансферты, передаваемые бюджетам субъектов Российской Федерации на обеспечение членов Совета Федерации и их помощников в субъектах Российской Федерации		3 276,4	3 130,5	0,0	0,0	0,0
Межбюджетные трансферты, передаваемые бюджетам субъектов Российской Федерации на обеспечение членов Совета Федерации и их помощников в субъектах Российской Федерации	100	816 2 02 45142 02 0000 150	Межбюджетные трансферты, передаваемые бюджетам субъектов Российской Федерации на обеспечение членов Совета Федерации и их помощников в субъектах Российской Федерации	Законодательное Собрание Иркутской области	1 956,6	1 956,6	0,0	0,0	0,0
Межбюджетные трансферты, передаваемые бюджетам субъектов Российской Федерации на обеспечение членов Совета Федерации и их помощников в субъектах Российской Федерации	100	817 2 02 45142 02 0000 150	Межбюджетные трансферты, передаваемые бюджетам субъектов Российской Федерации на обеспечение членов Совета Федерации и их помощников в субъектах Российской Федерации	Управление делами Губернатора Иркутской области и Правительства Иркутской области	0,0	0,0	0,0	0,0	0,0
Межбюджетные трансферты, передаваемые бюджетам субъектов Российской Федерации на обеспечение членов Совета Федерации и их помощников в субъектах Российской Федерации	100	827 2 02 45142 02 0000 150	Межбюджетные трансферты, передаваемые бюджетам субъектов Российской Федерации на обеспечение членов Совета Федерации и их помощников в субъектах Российской Федерации	Аппарат Губернатора Иркутской области и Правительства Иркутской области	1 319,8	1 173,9	0,0	0,0	0,0
		000 2 02 45155 02 0000 151 ⁶	Межбюджетные трансферты, передаваемые бюджетам субъектов Российской Федерации на выплату единовременного денежного поощрения при награждении орденом "Родительская слава"		0,0	0,0			
Межбюджетные трансферты, передаваемые бюджетам субъектов Российской Федерации на выплату единовременного денежного поощрения при награждении орденом "Родительская слава"	100	806 2 02 45155 02 0000 151 ⁶	Межбюджетные трансферты, передаваемые бюджетам субъектов Российской Федерации на выплату единовременного денежного поощрения при награждении орденом "Родительская слава"	Министерство социального развития, опеки и попечительства Иркутской области	0,0	0,0			
		000 2 02 45159 02 0000 150	Межбюджетные трансферты, передаваемые бюджетам субъектов Российской Федерации на создание в субъектах Российской Федерации дополнительных мест для детей в возрасте от 2 месяцев до 3 лет в образовательных организациях, осуществляющих образовательную деятельность по образовательным программам дошкольного образования		44 731,2	623 499,1	0,0	0,0	0,0
Межбюджетные трансферты, передаваемые бюджетам субъектов Российской Федерации на создание в субъектах Российской Федерации дополнительных мест для детей в возрасте от 2 месяцев до 3 лет в образовательных организациях, осуществляющих образовательную деятельность по образовательным программам дошкольного образования	100	814 2 02 45159 02 0000 150	Межбюджетные трансферты, передаваемые бюджетам субъектов Российской Федерации на создание в субъектах Российской Федерации дополнительных мест для детей в возрасте от 2 месяцев до 3 лет в образовательных организациях, осуществляющих образовательную деятельность по образовательным программам дошкольного образования	Министерство строительства, дорожного хозяйства Иркутской области	44 731,2	623 499,1	0,0	0,0	0,0
		000 2 02 45161 02 0000 150	Межбюджетные трансферты, передаваемые бюджетам субъектов Российской Федерации на реализацию отдельных полномочий в области лекарственного обеспечения		251 144,2	326 018,4	239 191,1	238 833,4	238 833,4
Межбюджетные трансферты, передаваемые бюджетам субъектов Российской Федерации на реализацию отдельных полномочий в области лекарственного обеспечения	100	803 2 02 45161 02 0000 150	Межбюджетные трансферты, передаваемые бюджетам субъектов Российской Федерации на реализацию отдельных полномочий в области лекарственного обеспечения	Министерство здравоохранения Иркутской области	251 144,2	326 018,4	239 191,1	238 833,4	238 833,4
		000 2 02 45174 02 0000 150	Межбюджетные трансферты, передаваемые бюджетам субъектов Российской Федерации на финансовое обеспечение закупок антибактериальных и противотуберкулезных лекарственных препаратов (второго ряда), применяемых при лечении больных туберкулезом с множественной лекарственной устойчивостью возбудителя, и диагностических средств для выявления, определения чувствительности микобактерии туберкулеза и мониторинга лечения больных туберкулезом с множественной лекарственной устойчивостью возбудителя		0,0	0,0	0,0	0,0	0,0

Наименование кода поступлений в бюджет, группы, подгруппы, статьи, подстатьи, элемента, группы подпада, аналитической группы подпада доходов	Норматив зачисления в областной бюджет на 2019 год, в процентах	Классификация доходов бюджетов		Наименование главного администратора доходов областного бюджета	Кассовые поступления в текущем финансовом году (по состоянию на 1 октября 2018 года) ⁴	Оценка исполнения на 2018 год (текущий финансовый год) ⁵	Прогноз доходов бюджета		
		код	наименование				на 2019 год (очередной финансовый год)	на 2020 год (первый год планового периода)	на 2021 год (второй год планового периода)
Межбюджетные трансферты, передаваемые бюджетам субъектов Российской Федерации на финансовое обеспечение закупок антибактериальных и противотуберкулезных лекарственных препаратов (второго ряда), применяемых при лечении больных туберкулезом с множественной лекарственной устойчивостью возбудителя, и диагностических средств для выявления, определения чувствительности микобактерии туберкулеза и мониторинга лечения больных туберкулезом с множественной лекарственной устойчивостью возбудителя	100	803 2 02 45174 02 0000 150	Межбюджетные трансферты, передаваемые бюджетам субъектов Российской Федерации на финансовое обеспечение закупок антибактериальных и противотуберкулезных лекарственных препаратов (второго ряда), применяемых при лечении больных туберкулезом с множественной лекарственной устойчивостью возбудителя, и диагностических средств для выявления, определения чувствительности микобактерии туберкулеза и мониторинга лечения больных туберкулезом с множественной лекарственной устойчивостью возбудителя	Министерство здравоохранения Иркутской области	0,0	0,0	0,0	0,0	0,0
		000 2 02 45179 02 0000 151 ⁶	Межбюджетные трансферты, передаваемые бюджетам субъектов Российской Федерации на реализацию мероприятий по профилактике ВИЧ-инфекции и гепатитов В и С		0,0	0,0			
Межбюджетные трансферты, передаваемые бюджетам субъектов Российской Федерации на реализацию мероприятий по профилактике ВИЧ-инфекции и гепатитов В и С	100	803 2 02 45179 02 0000 151 ⁶	Межбюджетные трансферты, передаваемые бюджетам субъектов Российской Федерации на реализацию мероприятий по профилактике ВИЧ-инфекции и гепатитов В и С	Министерство здравоохранения Иркутской области	0,0	0,0			
		000 2 02 45198 02 0000 150	Межбюджетные трансферты, передаваемые бюджетам субъектов Российской Федерации на социальную поддержку Героев Социалистического Труда, Героев Труда Российской Федерации и полных кавалеров ордена Трудовой Славы		0,0	0,0	0,0	0,0	0,0
Межбюджетные трансферты, передаваемые бюджетам субъектов Российской Федерации на социальную поддержку Героев Социалистического Труда, Героев Труда Российской Федерации и полных кавалеров ордена Трудовой Славы	100	806 2 02 45198 02 0000 150	Межбюджетные трансферты, передаваемые бюджетам субъектов Российской Федерации на социальную поддержку Героев Социалистического Труда, Героев Труда Российской Федерации и полных кавалеров ордена Трудовой Славы	Министерство социального развития, опеки и попечительства Иркутской области	0,0	0,0	0,0	0,0	0,0
		000 2 02 45224 02 0000 150	Межбюджетные трансферты, передаваемые бюджетам субъектов Российской Федерации на финансовое обеспечение мероприятий по временному социально-бытовому обустройству лиц, вынужденно покинувших территорию Украины и находящихся в пунктах временного размещения		0,0	0,0	0,0	0,0	0,0
Межбюджетные трансферты, передаваемые бюджетам субъектов Российской Федерации на финансовое обеспечение мероприятий по временному социально-бытовому обустройству лиц, вынужденно покинувших территорию Украины и находящихся в пунктах временного размещения	100	807 2 02 45224 02 0000 150	Межбюджетные трансферты, передаваемые бюджетам субъектов Российской Федерации на финансовое обеспечение мероприятий по временному социально-бытовому обустройству лиц, вынужденно покинувших территорию Украины и находящихся в пунктах временного размещения	Министерство образования Иркутской области	0,0	0,0	0,0	0,0	0,0
Межбюджетные трансферты, передаваемые бюджетам субъектов Российской Федерации на финансовое обеспечение мероприятий по временному социально-бытовому обустройству лиц, вынужденно покинувших территорию Украины и находящихся в пунктах временного размещения	100	812 2 02 45224 02 0000 150	Межбюджетные трансферты, передаваемые бюджетам субъектов Российской Федерации на финансовое обеспечение мероприятий по временному социально-бытовому обустройству лиц, вынужденно покинувших территорию Украины и находящихся в пунктах временного размещения	Министерство жилищной политики, энергетики и транспорта Иркутской области	0,0	0,0	0,0	0,0	0,0
		000 2 02 45300 02 0000 151 ⁶	Межбюджетные трансферты, передаваемые бюджетам субъектов Российской Федерации, на единовременные денежные компенсации реабилитированным лицам		0,0	0,0			
Межбюджетные трансферты, передаваемые бюджетам субъектов Российской Федерации, на единовременные денежные компенсации реабилитированным лицам	100	806 2 02 45300 02 0000 151 ⁶	Межбюджетные трансферты, передаваемые бюджетам субъектов Российской Федерации, на единовременные денежные компенсации реабилитированным лицам	Министерство социального развития, опеки и попечительства Иркутской области	0,0	0,0			
		000 2 02 45390 02 0000 150	Межбюджетные трансферты, передаваемые бюджетам субъектов Российской Федерации на финансовое обеспечение дорожной деятельности		428 947,0	747 345,7	0,0	0,0	0,0

Наименование кода поступлений в бюджет, группы, подгруппы, статьи, подстатьи, элемента, группы подпада, аналитической группы подпада доходов	Процент зачисления в областной бюджет на 2019 год, в процентах	Классификация доходов бюджетов		Наименование главного администратора доходов областного бюджета	Кассовые поступления в текущем финансовом году (по состоянию на 1 октября 2018 года) ⁴	Оценка исполнения на 2018 год (текущий финансовый год) ⁵	Прогноз доходов бюджета		
		код	наименование				на 2019 год (очередной финансовый год)	на 2020 год (первый год планового периода)	на 2021 год (второй год планового периода)
Межбюджетные трансферты, передаваемые бюджетам субъектов Российской Федерации на финансовое обеспечение дорожной деятельности	100	814 2 02 45390 02 0000 150	Межбюджетные трансферты, передаваемые бюджетам субъектов Российской Федерации на финансовое обеспечение дорожной деятельности	Министерство строительства, дорожного хозяйства Иркутской области	428 947,0	747 345,7	0,0	0,0	0,0
		000 2 02 45399 02 0000 150	Межбюджетные трансферты, передаваемые бюджетам субъектов Российской Федерации на премирование победителей Всероссийского конкурса "Лучшая муниципальная практика"		0,0	0,0	0,0	0,0	0,0
Межбюджетные трансферты, передаваемые бюджетам субъектов Российской Федерации на премирование победителей Всероссийского конкурса "Лучшая муниципальная практика"	100	810 2 02 45399 02 0000 150	Межбюджетные трансферты, передаваемые бюджетам субъектов Российской Федерации на премирование победителей Всероссийского конкурса "Лучшая муниципальная практика"	Министерство финансов Иркутской области	0,0	0,0	0,0	0,0	0,0
		000 2 02 45422 02 0000 150	Межбюджетные трансферты, передаваемые бюджетам субъектов Российской Федерации на компенсацию расходов, связанных с оказанием медицинскими организациями, подведомственными органам исполнительной власти субъектов Российской Федерации, органам местного самоуправления, гражданам Украины и лицам без гражданства медицинской помощи, а также затрат по проведению указанным лицам профилактических прививок, включенных в календарь профилактических прививок по эпидемиологическим показаниям		0,0	0,0	0,0	0,0	0,0
Межбюджетные трансферты, передаваемые бюджетам субъектов Российской Федерации на компенсацию расходов, связанных с оказанием медицинскими организациями, подведомственными органам исполнительной власти субъектов Российской Федерации, органам местного самоуправления, гражданам Украины и лицам без гражданства медицинской помощи, а также затрат по проведению указанным лицам профилактических прививок, включенных в календарь профилактических прививок по эпидемиологическим показаниям	100	803 2 02 45422 02 0000 150	Межбюджетные трансферты, передаваемые бюджетам субъектов Российской Федерации на компенсацию расходов, связанных с оказанием медицинскими организациями, подведомственными органам исполнительной власти субъектов Российской Федерации, органам местного самоуправления, гражданам Украины и лицам без гражданства медицинской помощи, а также затрат по проведению указанным лицам профилактических прививок, включенных в календарь профилактических прививок по эпидемиологическим показаниям	Министерство здравоохранения Иркутской области	0,0	0,0	0,0	0,0	0,0
		000 2 02 45477 02 0000 150	Межбюджетные трансферты, передаваемые бюджетам субъектов Российской Федерации на возмещение затрат по созданию, модернизации и (или) реконструкции объектов инфраструктуры промышленных парков или промышленных технопарков		0,0	0,0	0,0	0,0	0,0
Межбюджетные трансферты, передаваемые бюджетам субъектов Российской Федерации на возмещение затрат по созданию, модернизации и (или) реконструкции объектов инфраструктуры промышленных парков или промышленных технопарков	100	831 2 02 45477 02 0000 150	Межбюджетные трансферты, передаваемые бюджетам субъектов Российской Федерации на возмещение затрат по созданию, модернизации и (или) реконструкции объектов инфраструктуры промышленных парков или промышленных технопарков	Министерство экономического развития Иркутской области	0,0	0,0	0,0	0,0	0,0
		000 2 02 45457 02 0000 151 ⁶	Межбюджетные трансферты, передаваемые бюджетам субъектов Российской Федерации на финансовое обеспечение мероприятий, связанных с отдыхом и оздоровлением детей, находящихся в трудной жизненной ситуации		0,0	0,0			
Межбюджетные трансферты, передаваемые бюджетам субъектов Российской Федерации на финансовое обеспечение мероприятий, связанных с отдыхом и оздоровлением детей, находящихся в трудной жизненной ситуации	100	806 2 02 45457 02 0000 151 ⁶	Межбюджетные трансферты, передаваемые бюджетам субъектов Российской Федерации на финансовое обеспечение мероприятий, связанных с отдыхом и оздоровлением детей, находящихся в трудной жизненной ситуации	Министерство социального развития, опеки и попечительства Иркутской области	0,0	0,0			
		000 2 02 45492 02 0000 151 ⁶	Межбюджетные трансферты, передаваемые бюджетам субъектов Российской Федерации на обеспечение медицинской деятельности, связанной с донорством органов человека в целях трансплантации		0,0	0,0			

Наименование кода поступлений в бюджет, группы, подгруппы, статья, подстатья, элемента, группы подвидов, аналитической группы подвида доходов	Проценты зачисления в областной бюджет на 2019 год, в процентах	Классификация доходов бюджетов		Наименование главного администратора доходов областного бюджета	Кассовые поступления в текущем финансовом году (по состоянию на 1 октября 2018 года) ⁶	Оценка исполнения на 2018 год (текущий финансовый год) ⁷	Прогноз доходов бюджета		
		код	наименование				на 2019 год (очередной финансовый год)	на 2020 год (первый год планового периода)	на 2021 год (второй год планового периода)
Межбюджетные трансферты, передаваемые бюджетам субъектов Российской Федерации на обеспечение медицинской деятельности, связанной с донорством органов человека в целях трансплантации	100	803 2 02 45492 02 0000 151 ⁶	Межбюджетные трансферты, передаваемые бюджетам субъектов Российской Федерации на обеспечение медицинской деятельности, связанной с донорством органов человека в целях трансплантации	Министерство здравоохранения Иркутской области	0,0	0,0			
		000 2 02 45574 02 0000 151 ⁶	Межбюджетные трансферты, передаваемые бюджетам субъектов Российской Федерации на финансовое обеспечение мероприятий по созданию детских технопарков «Кванториум»		0,0	65 644,7			
Межбюджетные трансферты, передаваемые бюджетам субъектов Российской Федерации на финансовое обеспечение мероприятий по созданию детских технопарков «Кванториум»	100	807 2 02 45574 02 0000 151 ⁶	Межбюджетные трансферты, передаваемые бюджетам субъектов Российской Федерации на финансовое обеспечение мероприятий по созданию детских технопарков «Кванториум»	Министерство образования Иркутской области	0,0	65 644,7			
		000 2 02 49001 02 0000 150	Межбюджетные трансферты, передаваемые бюджетам субъектов Российской Федерации, за счет средств резервного фонда Правительства Российской Федерации		176 899,6	176 899,6	0,0	0,0	0,0
Межбюджетные трансферты, передаваемые бюджетам субъектов Российской Федерации, за счет средств резервного фонда Правительства Российской Федерации	100	803 2 02 49001 02 0000 150	Межбюджетные трансферты, передаваемые бюджетам субъектов Российской Федерации, за счет средств резервного фонда Правительства Российской Федерации	Министерство здравоохранения Иркутской области	131 605,7	131 605,7	0,0	0,0	0,0
Межбюджетные трансферты, передаваемые бюджетам субъектов Российской Федерации, за счет средств резервного фонда Правительства Российской Федерации	100	814 2 02 49001 02 0000 150	Межбюджетные трансферты, передаваемые бюджетам субъектов Российской Федерации, за счет средств резервного фонда Правительства Российской Федерации	Министерство строительства, дорожного хозяйства Иркутской области	45 293,9	45 293,9	0,0	0,0	0,0
		000 2 02 49999 02 0000 150	Прочие межбюджетные трансферты, передаваемые бюджетам субъектов Российской Федерации		6 450,0	6 450,0	0,0	0,0	0,0
Прочие межбюджетные трансферты, передаваемые бюджетам субъектов Российской Федерации	100	806 2 02 49999 02 0000 150	Прочие межбюджетные трансферты, передаваемые бюджетам субъектов Российской Федерации	Министерство социального развития, опеки и попечительства Иркутской области	6 450,0	6 450,0	0,0	0,0	0,0
Прочие межбюджетные трансферты, передаваемые бюджетам субъектов Российской Федерации	100	810 2 02 49999 02 0000 150	Прочие межбюджетные трансферты, передаваемые бюджетам субъектов Российской Федерации	Министерство финансов Иркутской области	0,0	0,0	0,0	0,0	0,0
Прочие безвозмездные поступления от других бюджетов бюджетной системы									
		000 2 02 90011 02 0000 150	Прочие безвозмездные поступления в бюджеты субъектов Российской Федерации от федерального бюджета		0,0	0,0	0,0	0,0	0,0
Прочие безвозмездные поступления в бюджеты субъектов Российской Федерации от федерального бюджета	100	803 2 02 90011 02 0000 150	Прочие безвозмездные поступления в бюджеты субъектов Российской Федерации от федерального бюджета	Министерство здравоохранения Иркутской области	0,0	0,0	0,0	0,0	0,0
		000 2 02 90071 02 0000 150	Прочие безвозмездные поступления в бюджеты субъектов Российской Федерации от бюджета Пенсионного фонда Российской Федерации		0,0	0,0	0,0	0,0	0,0
Прочие безвозмездные поступления в бюджеты субъектов Российской Федерации от бюджета Пенсионного фонда Российской Федерации	100	806 2 02 90071 02 0000 150	Прочие безвозмездные поступления в бюджеты субъектов Российской Федерации от бюджета Пенсионного фонда Российской Федерации	Министерство социального развития, опеки и попечительства Иркутской области	0,0	0,0	0,0	0,0	0,0
Безвозмездные поступления от государственных (муниципальных) организаций в бюджеты субъектов Российской Федерации									
		000 2 03 02030 02 0000 150	Безвозмездные поступления в бюджеты субъектов Российской Федерации от государственной корпорации - Фонда содействия реформированию жилищно-коммунального хозяйства на обеспечение мероприятий по капитальному ремонту многоквартирных домов		0,0	0,0	0,0	0,0	0,0
Безвозмездные поступления в бюджеты субъектов Российской Федерации от государственной корпорации - Фонда содействия реформированию жилищно-коммунального хозяйства на обеспечение мероприятий по капитальному ремонту многоквартирных домов	100	812 2 03 02030 02 0000 150	Безвозмездные поступления в бюджеты субъектов Российской Федерации от государственной корпорации - Фонда содействия реформированию жилищно-коммунального хозяйства на обеспечение мероприятий по капитальному ремонту многоквартирных домов	Министерство жилищной политики, энергетики и транспорта Иркутской области	0,0	0,0	0,0	0,0	0,0

Наименование кода поступлений в бюджет, группы, подгруппы, статьи, подстатьи, элемента, группы подвала, аналитической группы подвала доходов	Проценты зачисления в областной бюджет на 2019 год, в процентах	Классификация доходов бюджетов		Наименование главного администратора доходов областного бюджета	Кассовые поступления в текущем финансовом году (по состоянию на 1 октября 2018 года) ⁶	Оценка исполнения на 2018 год (текущий финансовый год) ⁷	Прогноз доходов бюджета		
		код	наименование				на 2019 год (очередной финансовый год)	на 2020 год (первый год планового периода)	на 2021 год (второй год планового периода)
		000 2 03 02080 02 0000 150	Безвозмездные поступления в бюджеты субъектов Российской Федерации от государственной корпорации - Фонда содействия реформированию жилищно-коммунального хозяйства на обеспечение мероприятий по модернизации систем коммунальной инфраструктуры		152 964,5	152 964,5	0,0	0,0	0,0
Безвозмездные поступления в бюджеты субъектов Российской Федерации от государственной корпорации - Фонда содействия реформированию жилищно-коммунального хозяйства на обеспечение мероприятий по модернизации систем коммунальной инфраструктуры	100	812 2 03 02080 02 0000 150	Безвозмездные поступления в бюджеты субъектов Российской Федерации от государственной корпорации - Фонда содействия реформированию жилищно-коммунального хозяйства на обеспечение мероприятий по модернизации систем коммунальной инфраструктуры	Министерство жилищной политики, энергетики и транспорта Иркутской области	152 964,5	152 964,5	0,0	0,0	0,0
Безвозмездные поступления от негосударственных организаций в бюджеты субъектов Российской Федерации									
		000 2 04 02010 02 0000 150	Предоставление негосударственными организациями грантов для получателей средств бюджетов субъектов Российской Федерации		750,0	750,0	0,0	0,0	0,0
Предоставление негосударственным организациям грантов для получателей средств бюджетов субъектов Российской Федерации	100	806 2 04 02010 02 0000 150	Предоставление негосударственными организациями грантов для получателей средств бюджетов субъектов Российской Федерации	Министерство социального развития, опеки и попечительства Иркутской области	750,0	750,0	0,0	0,0	0,0
		000 2 04 02020 02 0000 150	Поступления от денежных пожертвований, предоставляемых негосударственными организациями получателям средств бюджетов субъектов Российской Федерации		44,8	0,0	0,0	0,0	0,0
Поступления от денежных пожертвований, предоставляемых негосударственным организациям получателям средств бюджетов субъектов Российской Федерации	100	806 2 04 02020 02 0000 150	Поступления от денежных пожертвований, предоставляемых негосударственными организациями получателям средств бюджетов субъектов Российской Федерации	Министерство социального развития, опеки и попечительства Иркутской области	44,8	0,0	0,0	0,0	0,0
Прочие безвозмездные поступления в бюджеты субъектов Российской Федерации									
		000 2 07 02020 02 0000 150	Поступления от денежных пожертвований, предоставляемых физическими лицами получателям средств бюджетов субъектов Российской Федерации		33,4	33,4	0,0	0,0	0,0
Поступления от денежных пожертвований, предоставляемых физическими лицами получателям средств бюджетов субъектов Российской Федерации	100	801 2 07 02020 02 0000 150	Поступления от денежных пожертвований, предоставляемых физическими лицами получателям средств бюджетов субъектов Российской Федерации	Министерство спорта Иркутской области	0,0	0,0	0,0	0,0	0,0
Поступления от денежных пожертвований, предоставляемых физическими лицами получателям средств бюджетов субъектов Российской Федерации	100	803 2 07 02020 02 0000 150	Поступления от денежных пожертвований, предоставляемых физическими лицами получателям средств бюджетов субъектов Российской Федерации	Министерство здравоохранения Иркутской области	0,0	0,0	0,0	0,0	0,0
Поступления от денежных пожертвований, предоставляемых физическими лицами получателям средств бюджетов субъектов Российской Федерации	100	806 2 07 02020 02 0000 150	Поступления от денежных пожертвований, предоставляемых физическими лицами получателям средств бюджетов субъектов Российской Федерации	Министерство социального развития, опеки и попечительства Иркутской области	33,4	33,4	0,0	0,0	0,0
Поступления от денежных пожертвований, предоставляемых физическими лицами получателям средств бюджетов субъектов Российской Федерации	100	807 2 07 02020 02 0000 150	Поступления от денежных пожертвований, предоставляемых физическими лицами получателям средств бюджетов субъектов Российской Федерации	Министерство образования Иркутской области	0,0	0,0	0,0	0,0	0,0
		000 2 07 02030 02 0000 150	Прочие безвозмездные поступления в бюджеты субъектов Российской Федерации		119 386,5	119 386,5	0,0	0,0	0,0
Прочие безвозмездные поступления в бюджеты субъектов Российской Федерации	100	801 2 07 02030 02 0000 150	Прочие безвозмездные поступления в бюджеты субъектов Российской Федерации	Министерство спорта Иркутской области	0,0	0,0	0,0	0,0	0,0
Прочие безвозмездные поступления в бюджеты субъектов Российской Федерации	100	803 2 07 02030 02 0000 150	Прочие безвозмездные поступления в бюджеты субъектов Российской Федерации	Министерство здравоохранения Иркутской области	3 540,0	3 540,0	0,0	0,0	0,0
Прочие безвозмездные поступления в бюджеты субъектов Российской Федерации	100	806 2 07 02030 02 0000 150	Прочие безвозмездные поступления в бюджеты субъектов Российской Федерации	Министерство социального развития, опеки и попечительства Иркутской области	115 846,5	115 846,5	0,0	0,0	0,0
Прочие безвозмездные поступления в бюджеты субъектов Российской Федерации	100	807 2 07 02030 02 0000 150	Прочие безвозмездные поступления в бюджеты субъектов Российской Федерации	Министерство образования Иркутской области	0,0	0,0	0,0	0,0	0,0

Наименование кода поступлений в бюджет, группы, подгруппы, статьи, подстатьи, элемента, группы подпада, аналитической группы подпада доходов	Норматив зачисления в областной бюджет на 2019 год, в процентах	Классификация доходов бюджетов		Наименование главного администратора доходов областного бюджета	Кассовые поступления в текущем финансовом году (по состоянию на 1 октября 2018 года) ³	Оценка исполнения на 2018 год (текущий финансовый год) ⁴	Прогноз доходов бюджета		
		код	наименование				на 2019 год (очередной финансовый год)	на 2020 год (первый год планового периода)	на 2021 год (второй год планового периода)
Прочие безвозмездные поступления в бюджеты субъектов Российской Федерации	100	813 2 07 02030 02 0000 150	Прочие безвозмездные поступления в бюджеты субъектов Российской Федерации	Министерство имущественных отношений Иркутской области	0,0	0,0	0,0	0,0	0,0
Прочие безвозмездные поступления в бюджеты субъектов Российской Федерации	100	828 2 07 02030 02 0000 150	Прочие безвозмездные поступления в бюджеты субъектов Российской Федерации	Контрольно-счетная палата Иркутской области	0,0	0,0	0,0	0,0	0,0
Прочие безвозмездные поступления в бюджеты субъектов Российской Федерации	100	831 2 07 02030 02 0000 150	Прочие безвозмездные поступления в бюджеты субъектов Российской Федерации	Министерство экономического развития Иркутской области	0,0	0,0	0,0	0,0	0,0
Прочие безвозмездные поступления в бюджеты субъектов Российской Федерации	100	844 2 07 02030 02 0000 150	Прочие безвозмездные поступления в бюджеты субъектов Российской Федерации	Министерство по молодежной политике Иркутской области	0,0	0,0	0,0	0,0	0,0
Перечисления из бюджетов субъектов Российской Федерации (в бюджеты субъектов Российской Федерации) для осуществления возврата (зачета) излишне уплаченных или излишне взысканных сумм налогов, сборов и иных платежей, а также сумм процентов за несвоевременное осуществление такого возврата и процентов, начисленных на излишне взысканные суммы									
		000 2 08 02000 02 0000 150	Перечисления из бюджетов субъектов Российской Федерации (в бюджеты субъектов Российской Федерации) для осуществления возврата (зачета) излишне уплаченных или излишне взысканных сумм налогов, сборов и иных платежей, а также сумм процентов за несвоевременное осуществление такого возврата и процентов, начисленных на излишне взысканные суммы		0,0	0,0	0,0	0,0	0,0
Перечисления из бюджетов субъектов Российской Федерации (в бюджеты субъектов Российской Федерации) для осуществления возврата (зачета) излишне уплаченных или излишне взысканных сумм налогов, сборов и иных платежей, а также сумм процентов за несвоевременное осуществление такого возврата и процентов, начисленных на излишне взысканные суммы	100	810 2 08 02000 02 0000 150	Перечисления из бюджетов субъектов Российской Федерации (в бюджеты субъектов Российской Федерации) для осуществления возврата (зачета) излишне уплаченных или излишне взысканных сумм налогов, сборов и иных платежей, а также сумм процентов за несвоевременное осуществление такого возврата и процентов, начисленных на излишне взысканные суммы	Министерство финансов Иркутской области	0,0	0,0	0,0	0,0	0,0
Доходы бюджетов субъектов Российской Федерации от возврата бюджетным бюджетной системы Российской Федерации остатков субсидий, субвенций и иных межбюджетных трансфертов, имеющих целевое назначение, прошлых лет									
		000 2 18 25018 02 0000 150	Доходы бюджетов субъектов Российской Федерации от возврата остатков субсидий на реализацию мероприятий федеральной целевой программы "Устойчивое развитие сельских территорий на 2014 - 2017 годы и на период до 2020 года" из бюджетов муниципальных образований		33,5	33,5	0,0	0,0	0,0
Доходы бюджетов субъектов Российской Федерации от возврата остатков субсидий на реализацию мероприятий федеральной целевой программы "Устойчивое развитие сельских территорий на 2014 - 2017 годы и на период до 2020 года" из бюджетов муниципальных образований	100	809 2 18 25018 02 0000 150	Доходы бюджетов субъектов Российской Федерации от возврата остатков субсидий на реализацию мероприятий федеральной целевой программы "Устойчивое развитие сельских территорий на 2014 - 2017 годы и на период до 2020 года" из бюджетов муниципальных образований	Министерство сельского хозяйства Иркутской области	0,0	0,0	0,0	0,0	0,0
Доходы бюджетов субъектов Российской Федерации от возврата остатков субсидий на реализацию мероприятий федеральной целевой программы "Устойчивое развитие сельских территорий на 2014 - 2017 годы и на период до 2020 года" из бюджетов муниципальных образований	100	812 2 18 25018 02 0000 150	Доходы бюджетов субъектов Российской Федерации от возврата остатков субсидий на реализацию мероприятий федеральной целевой программы "Устойчивое развитие сельских территорий на 2014 - 2017 годы и на период до 2020 года" из бюджетов муниципальных образований	Министерство жилищной политики, энергетики и транспорта Иркутской области	0,0	0,0	0,0	0,0	0,0

Наименование кода поступлений в бюджет, группы, подгруппы, статьи, подстатьи, элемента, группы подэлемента, аналитической группы подэлемента доходов	Процента зачисления в областной бюджет на 2019 год, в процентах	Классификация доходов бюджетов		Наименование главного администратора доходов областного бюджета	Кассовые поступления в текущем финансовом году (по состоянию на 1 октября 2018 года) ⁶	Оценка исполнения на 2018 год (текущий финансовый год) ⁷	Прогноз доходов бюджета		
		код	наименование				на 2019 год (очередной финансовый год)	на 2020 год (первый год планового периода)	на 2021 год (второй год планового периода)
Доходы бюджетов субъектов Российской Федерации от возврата остатков субсидий на реализацию мероприятий федеральной целевой программы "Устойчивое развитие сельских территорий на 2014 - 2017 годы и на период до 2020 года" из бюджетов муниципальных образований	100	814 2 18 25018 02 0000 150	Доходы бюджетов субъектов Российской Федерации от возврата остатков субсидий на реализацию мероприятий федеральной целевой программы "Устойчивое развитие сельских территорий на 2014 - 2017 годы и на период до 2020 года" из бюджетов муниципальных образований	Министерство строительства, дорожного хозяйства Иркутской области	33,5	33,5	0,0	0,0	0,0
		000 2 18 25020 02 0000 150	Доходы бюджетов субъектов Российской Федерации от возврата остатков субсидий на мероприятия подпрограммы "Обеспечение жильем молодых семей" федеральной целевой программы "Жилье" на 2015 - 2020 годы из бюджетов муниципальных образований		77,8	77,8	0,0	0,0	0,0
Доходы бюджетов субъектов Российской Федерации от возврата остатков субсидий на мероприятия подпрограммы "Обеспечение жильем молодых семей" федеральной целевой программы "Жилье" на 2015 - 2020 годы из бюджетов муниципальных образований	100	801 2 18 25020 02 0000 150	Доходы бюджетов субъектов Российской Федерации от возврата остатков субсидий на мероприятия подпрограммы "Обеспечение жильем молодых семей" федеральной целевой программы "Жилье" на 2015 - 2020 годы из бюджетов муниципальных образований	Министерство спорта Иркутской области	77,8	77,8	0,0	0,0	0,0
		000 2 18 25023 02 0000 150	Доходы бюджетов субъектов Российской Федерации от возврата остатков субсидий на мероприятия по переселению граждан из ветхого и аварийного жилья в зоне Байкало-Амурской магистрали из бюджетов муниципальных образований		2 599,9	2 599,9	0,0	0,0	0,0
Доходы бюджетов субъектов Российской Федерации от возврата остатков субсидий на мероприятия по переселению граждан из ветхого и аварийного жилья в зоне Байкало-Амурской магистрали из бюджетов муниципальных образований	100	814 2 18 25023 02 0000 150	Доходы бюджетов субъектов Российской Федерации от возврата остатков субсидий на мероприятия по переселению граждан из ветхого и аварийного жилья в зоне Байкало-Амурской магистрали из бюджетов муниципальных образований	Министерство строительства, дорожного хозяйства Иркутской области	2 599,9	2 599,9	0,0	0,0	0,0
		000 2 18 25027 02 0000 150	Доходы бюджетов субъектов Российской Федерации от возврата остатков субсидий на мероприятия государственной программы Российской Федерации "Доступная среда" на 2011 - 2020 годы из бюджетов муниципальных образований		0,0	0,0	0,0	0,0	0,0
Доходы бюджетов субъектов Российской Федерации от возврата остатков субсидий на мероприятия государственной программы Российской Федерации "Доступная среда" на 2011 - 2020 годы из бюджетов муниципальных образований	100	804 2 18 25027 02 0000 150	Доходы бюджетов субъектов Российской Федерации от возврата остатков субсидий на мероприятия государственной программы Российской Федерации "Доступная среда" на 2011 - 2020 годы из бюджетов муниципальных образований	Министерство культуры и архивов Иркутской области	0,0	0,0	0,0	0,0	0,0
Доходы бюджетов субъектов Российской Федерации от возврата остатков субсидий на мероприятия государственной программы Российской Федерации "Доступная среда" на 2011 - 2020 годы из бюджетов муниципальных образований	100	807 2 18 25027 02 0000 150	Доходы бюджетов субъектов Российской Федерации от возврата остатков субсидий на мероприятия государственной программы Российской Федерации "Доступная среда" на 2011 - 2020 годы из бюджетов муниципальных образований	Министерство образования Иркутской области	0,0	0,0	0,0	0,0	0,0
		000 2 18 25029 02 0000 150	Доходы бюджетов субъектов Российской Федерации от возврата остатков субсидий на мероприятия федеральной целевой программы "Охрана озера Байкал и социально-экономическое развитие Байкальской природной территории на 2012 - 2020 годы" из бюджетов муниципальных образований		0,0	0,0	0,0	0,0	0,0
Доходы бюджетов субъектов Российской Федерации от возврата остатков субсидий на мероприятия федеральной целевой программы "Охрана озера Байкал и социально-экономическое развитие Байкальской природной территории на 2012 - 2020 годы" из бюджетов муниципальных образований	100	814 2 18 25029 02 0000 150	Доходы бюджетов субъектов Российской Федерации от возврата остатков субсидий на мероприятия федеральной целевой программы "Охрана озера Байкал и социально-экономическое развитие Байкальской природной территории на 2012 - 2020 годы" из бюджетов муниципальных образований	Министерство строительства, дорожного хозяйства Иркутской области	0,0	0,0	0,0	0,0	0,0

Наименование кода поступлений в бюджет, группы, подгруппы, статьи, подстатьи, элемента, группы подпада, аналитической группы подпада доходов	Процент зачисления в областной бюджет на 2019 год, в процентах	Классификация доходов бюджетов		Наименование главного администратора доходов областного бюджета	Кассовые поступления в текущем финансовом году (по состоянию на 1 октября 2018 года) ³	Оценка исполнения на 2018 год (текущий финансовый год) ²	Прогноз доходов бюджета		
		код	наименование				на 2019 год (ежегодный финансовый год)	на 2020 год (первый год планового периода)	на 2021 год (второй год планового периода)
		000 2 18 25064 02 0000 150	Доходы бюджетов субъектов Российской Федерации от возврата остатков субсидий на государственную поддержку малого и среднего предпринимательства, включая крестьянские (фермерские) хозяйства, из бюджетов муниципальных образований		703,2	641,1	0,0	0,0	0,0
Доходы бюджетов субъектов Российской Федерации от возврата остатков субсидий на государственную поддержку малого и среднего предпринимательства, включая крестьянские (фермерские) хозяйства, из бюджетов муниципальных образований	100	831 2 18 25064 02 0000 150	Доходы бюджетов субъектов Российской Федерации от возврата остатков субсидий на государственную поддержку малого и среднего предпринимательства, включая крестьянские (фермерские) хозяйства, из бюджетов муниципальных образований	Министерство экономического развития Иркутской области	703,2	641,1	0,0	0,0	0,0
		000 2 18 25081 02 0000 150	Доходы бюджетов субъектов Российской Федерации от возврата остатков субсидий на адресную финансовую поддержку спортивных организаций, осуществляющих подготовку спортивного резерва для сборных команд Российской Федерации, из бюджетов муниципальных образований		0,0	0,0	0,0	0,0	0,0
Субсидии бюджетам субъектов Российской Федерации на адресную финансовую поддержку спортивных организаций, осуществляющих подготовку спортивного резерва для сборных команд Российской Федерации	100	801 2 18 25081 02 0000 150	Доходы бюджетов субъектов Российской Федерации от возврата остатков субсидий на адресную финансовую поддержку спортивных организаций, осуществляющих подготовку спортивного резерва для сборных команд Российской Федерации, из бюджетов муниципальных образований	Министерство спорта Иркутской области	0,0	0,0	0,0	0,0	0,0
		000 2 18 25097 02 0000 150	Доходы бюджетов субъектов Российской Федерации от возврата остатков субсидий на создание в общеобразовательных организациях, расположенных в сельской местности, условий для занятий физической культурой и спортом из бюджетов муниципальных образований		0,0	0,0	0,0	0,0	0,0
Доходы бюджетов субъектов Российской Федерации от возврата остатков субсидий на создание в общеобразовательных организациях, расположенных в сельской местности, условий для занятий физической культурой и спортом из бюджетов муниципальных образований	100	807 2 18 25097 02 0000 150	Доходы бюджетов субъектов Российской Федерации от возврата остатков субсидий на создание в общеобразовательных организациях, расположенных в сельской местности, условий для занятий физической культурой и спортом из бюджетов муниципальных образований	Министерство образования Иркутской области	0,0	0,0	0,0	0,0	0,0
			Доходы бюджетов субъектов Российской Федерации от возврата остатков субсидий на финансовое обеспечение мероприятий федеральной целевой программы "Развитие физической культуры и спорта в Российской Федерации на 2016 - 2020 годы" из бюджетов муниципальных образований		0,0	0,0	0,0	0,0	0,0
Доходы бюджетов субъектов Российской Федерации от возврата остатков субсидий на финансовое обеспечение мероприятий федеральной целевой программы "Развитие физической культуры и спорта в Российской Федерации на 2016 - 2020 годы" из бюджетов муниципальных образований	100	801 2 18 25495 02 0000 150	Доходы бюджетов субъектов Российской Федерации от возврата остатков субсидий на финансовое обеспечение мероприятий федеральной целевой программы "Развитие физической культуры и спорта в Российской Федерации на 2016 - 2020 годы" из бюджетов муниципальных образований	Министерство спорта Иркутской области	0,0	0,0	0,0	0,0	0,0
		000 2 18 25498 02 0000 150	Доходы бюджетов субъектов Российской Федерации от возврата остатков субсидий на финансовое обеспечение мероприятий федеральной целевой программы развития образования на 2016 - 2020 годы из бюджетов муниципальных образований		0,0	0,0	0,0	0,0	0,0
Доходы бюджетов субъектов Российской Федерации от возврата остатков субсидий на финансовое обеспечение мероприятий федеральной целевой программы развития образования на 2016 - 2020 годы из бюджетов муниципальных образований	100	807 2 18 25498 02 0000 150	Доходы бюджетов субъектов Российской Федерации от возврата остатков субсидий на финансовое обеспечение мероприятий федеральной целевой программы развития образования на 2016 - 2020 годы из бюджетов муниципальных образований	Министерство образования Иркутской области	0,0	0,0	0,0	0,0	0,0

Наименование вида поступлений в бюджет, группы, подгруппы, статьи, подстатьи, элемента, группы подвидов, аналитической группы подвида доходов	Нормативы зачисления в областной бюджет на 2019 год, в процентах	Классификация доходов бюджетов		Наименование главного администратора доходов областного бюджета	Кассовые поступления в текущем финансовом году (по состоянию на 1 октября 2018 года) ⁴	Оценка исполнения на 2018 год (текущий финансовый год) ⁵	Прогноз доходов бюджета		
		код	наименование				на 2019 год (очередной финансовый год)	на 2020 год (первый год планового периода)	на 2021 год (второй год планового периода)
		000 2 18 25499 02 0000 150	Доходы бюджетов субъектов Российской Федерации от возврата остатков субсидий на финансовое обеспечение мероприятий федеральной целевой программы "Русский язык" на 2016 - 2020 годы из бюджетов муниципальных образований		0,0	0,0	0,0	0,0	0,0
Доходы бюджетов субъектов Российской Федерации от возврата остатков субсидий на финансовое обеспечение мероприятий федеральной целевой программы "Русский язык" на 2016 - 2020 годы из бюджетов муниципальных образований	100	807 2 18 25499 02 0000 150	Доходы бюджетов субъектов Российской Федерации от возврата остатков субсидий на финансовое обеспечение мероприятий федеральной целевой программы "Русский язык" на 2016 - 2020 годы из бюджетов муниципальных образований	Министерство образования Иркутской области	0,0	0,0	0,0	0,0	0,0
Доходы бюджетов субъектов Российской Федерации от возврата остатков субсидий на поддержку отрасли культуры из бюджетов муниципальных образований	100	804 2 18 25519 02 0000 150	Доходы бюджетов субъектов Российской Федерации от возврата остатков субсидий на поддержку отрасли культуры из бюджетов муниципальных образований	Министерство культуры и архивов Иркутской области	0,0	0,0	0,0	0,0	0,0
		000 2 18 25520 02 0000 150	Доходы бюджетов субъектов Российской Федерации от возврата остатков субсидий на реализацию мероприятий по содействию созданию в субъектах Российской Федерации новых мест в общеобразовательных организациях из бюджетов муниципальных образований		9,5	9,5	0,0	0,0	0,0
Доходы бюджетов субъектов Российской Федерации от возврата остатков субсидий на реализацию мероприятий по содействию созданию в субъектах Российской Федерации новых мест в общеобразовательных организациях из бюджетов муниципальных образований	100	814 2 18 25520 02 0000 150	Доходы бюджетов субъектов Российской Федерации от возврата остатков субсидий на реализацию мероприятий по содействию созданию в субъектах Российской Федерации новых мест в общеобразовательных организациях из бюджетов муниципальных образований	Министерство строительства, дорожного хозяйства Иркутской области	9,5	9,5	0,0	0,0	0,0
		000 2 18 25527 02 0000 150	Доходы бюджетов субъектов Российской Федерации от возврата остатков субсидий на государственную поддержку малого и среднего предпринимательства, включая крестьянские (фермерские) хозяйства, а также на реализацию мероприятий по поддержке молодежного предпринимательства из бюджетов муниципальных образований		447,6	0,0	0,0	0,0	0,0
Доходы бюджетов субъектов Российской Федерации от возврата остатков субсидий на государственную поддержку малого и среднего предпринимательства, включая крестьянские (фермерские) хозяйства, а также на реализацию мероприятий по поддержке молодежного предпринимательства из бюджетов муниципальных образований	100	831 2 18 25527 02 0000 150	Доходы бюджетов субъектов Российской Федерации от возврата остатков субсидий на государственную поддержку малого и среднего предпринимательства, включая крестьянские (фермерские) хозяйства, а также на реализацию мероприятий по поддержке молодежного предпринимательства из бюджетов муниципальных образований	Министерство экономического развития Иркутской области	447,6	0,0	0,0	0,0	0,0
		000 2 18 25558 02 0000 150	Доходы бюджетов субъектов Российской Федерации от возврата остатков субсидий на обеспечение развития и укрепления материально-технической базы муниципальных домов культуры, поддержку творческой деятельности муниципальных театров в городах с численностью населения до 300 тысяч человек из бюджетов муниципальных образований		0,0	0,0	0,0	0,0	0,0
Доходы бюджетов субъектов Российской Федерации от возврата остатков субсидий на обеспечение развития и укрепления материально-технической базы муниципальных домов культуры, поддержку творческой деятельности муниципальных театров в городах с численностью населения до 300 тысяч человек из бюджетов муниципальных образований	100	804 2 18 25558 02 0000 150	Доходы бюджетов субъектов Российской Федерации от возврата остатков субсидий на обеспечение развития и укрепления материально-технической базы муниципальных домов культуры, поддержку творческой деятельности муниципальных театров в городах с численностью населения до 300 тысяч человек из бюджетов муниципальных образований	Министерство культуры и архивов Иркутской области	0,0	0,0	0,0	0,0	0,0
		000 2 18 25560 02 0000 150	Доходы бюджетов субъектов Российской Федерации от возврата остатков субсидий на поддержку обустройства мест массового отдыха населения (городских парков) из бюджетов муниципальных образований		2 528,7	2 528,7	0,0	0,0	0,0

Наименование кода поступлений в бюджет, группы, подгруппы, статьи, подстатьи, элемента, группы подвыпада, аналитической группы подвыпада доходов	Нормативы зачисления в областной бюджет на 2019 год, в процентах	Классификация доходов бюджета		Наименование главного администратора доходов областного бюджета	Кассовые поступления в текущем финансовом году (по состоянию на 1 октября 2018 года) ³	Оценка исполнения на 2018 год (текущий финансовый год) ⁴	Прогноз доходов бюджета		
		код	наименование				на 2019 год (очередной финансовый год)	на 2020 год (первый год планового периода)	на 2021 год (второй год планового периода)
Доходы бюджетов субъектов Российской Федерации от возврата остатков субсидий на поддержку обустройства мест массового отдыха населения (городских парков) из бюджетов муниципальных образований	100	812 2 18 25560 02 0000 150	Доходы бюджетов субъектов Российской Федерации от возврата остатков субсидий на поддержку обустройства мест массового отдыха населения (городских парков) из бюджетов муниципальных образований	Министерство жилищной администрации доходов Иркутской области	2 528,7	2 528,7	0,0	0,0	0,0
		000 2 18 29999 02 0000 150	Доходы бюджетов субъектов Российской Федерации от возврата остатков прочих субсидий из федерального бюджета		0,0	0,0	0,0	0,0	0,0
Доходы бюджетов субъектов Российской Федерации от возврата остатков прочих субсидий из федерального бюджета	100	807 2 18 29999 02 0000 150	Доходы бюджетов субъектов Российской Федерации от возврата остатков прочих субсидий из федерального бюджета	Министерство образования Иркутской области	0,0	0,0	0,0	0,0	0,0
Доходы бюджетов субъектов Российской Федерации от возврата остатков прочих субсидий из федерального бюджета	100	814 2 18 29999 02 0000 150	Доходы бюджетов субъектов Российской Федерации от возврата остатков прочих субсидий из федерального бюджета	Министерство строительства, дорожного хозяйства Иркутской области	0,0	0,0	0,0	0,0	0,0
		000 2 18 35118 02 0000 150	Доходы бюджетов субъектов Российской Федерации от возврата остатков субсидий на осуществление первичного воинского учета на территориях, где отсутствуют военные комиссариаты из бюджетов муниципальных образований		51,2	51,2	0,0	0,0	0,0
Доходы бюджетов субъектов Российской Федерации от возврата остатков субсидий на осуществление первичного воинского учета на территориях, где отсутствуют военные комиссариаты из бюджетов муниципальных образований	100	810 2 18 35118 02 0000 150	Доходы бюджетов субъектов Российской Федерации от возврата остатков субсидий на осуществление первичного воинского учета на территориях, где отсутствуют военные комиссариаты из бюджетов муниципальных образований	Министерство финансов Иркутской области	51,2	51,2	0,0	0,0	0,0
		000 2 18 39999 02 0000 150	Доходы бюджетов субъектов Российской Федерации от возврата остатков прочих субсидий из федерального бюджета		0,0	0,0	0,0	0,0	0,0
Доходы бюджетов субъектов Российской Федерации от возврата остатков прочих субсидий из федерального бюджета	100	807 2 18 39999 02 0000 150	Доходы бюджетов субъектов Российской Федерации от возврата остатков прочих субсидий из федерального бюджета	Министерство образования Иркутской области	0,0	0,0	0,0	0,0	0,0
Доходы бюджетов субъектов Российской Федерации от возврата остатков прочих субсидий из федерального бюджета	100	814 2 18 39999 02 0000 150	Доходы бюджетов субъектов Российской Федерации от возврата остатков прочих субсидий из федерального бюджета	Министерство строительства, дорожного хозяйства Иркутской области	0,0	0,0	0,0	0,0	0,0
		000 2 18 45144 02 0000 150	Доходы бюджетов субъектов Российской Федерации от возврата остатков иных межбюджетных трансфертов на комплектование книжных фондов библиотек муниципальных образований и государственных библиотек городов Москвы и Санкт-Петербурга из бюджетов муниципальных образований		0,0	0,0	0,0	0,0	0,0
Доходы бюджетов субъектов Российской Федерации от возврата остатков иных межбюджетных трансфертов на комплектование книжных фондов библиотек муниципальных образований и государственных библиотек городов Москвы и Санкт-Петербурга из бюджетов муниципальных образований	100	804 2 18 45144 02 0000 150	Доходы бюджетов субъектов Российской Федерации от возврата остатков иных межбюджетных трансфертов на комплектование книжных фондов библиотек муниципальных образований и государственных библиотек городов Москвы и Санкт-Петербурга из бюджетов муниципальных образований	Министерство культуры и архивов Иркутской области	0,0	0,0	0,0	0,0	0,0
		000 2 18 45146 02 0000 150	Доходы бюджетов субъектов Российской Федерации от возврата остатков иных межбюджетных трансфертов на подключение обремененных библиотек Российской Федерации к сети "Интернет" и развитие системы библиотечного дела с учетом задачи расширения информационных технологий и цифровизации из бюджетов муниципальных образований		0,0	0,0	0,0	0,0	0,0

Наименование кода поступлений в бюджет, группы, подгруппы, статьи, подстатьи, элемента, группы подпада, аналитической группы подпада доходов	Нормативы зачисления в областной бюджет на 2019 год, в процентах	Классификация доходов бюджетов		Наименование главного администратора доходов областного бюджета	Кассовые поступления в текущем финансовом году (по состоянию на 1 октября 2018 года) ⁵	Оценка исполнения на 2018 год (текущий финансовый год) ¹	Прогноз доходов бюджета		
		код	наименование				на 2019 год (очередной финансовый год)	на 2020 год (первый год планового периода)	на 2021 год (второй год планового периода)
Доходы бюджетов субъектов Российской Федерации от возврата остатков иных межбюджетных трансфертов на подключение общедоступных библиотек Российской Федерации к сети "Интернет" и развитие систем библиотечного дела с учетом задачи расширения информационных технологий и оцифровки из бюджетов муниципальных образований	100	804 2 18 45146 02 0000 150	Доходы бюджетов субъектов Российской Федерации от возврата остатков иных межбюджетных трансфертов на подключение общедоступных библиотек Российской Федерации к сети "Интернет" и развитие систем библиотечного дела с учетом задачи расширения информационных технологий и оцифровки из бюджетов муниципальных образований	Министерство культуры и архивов Иркутской области	0,0	0,0	0,0	0,0	0,0
		000 2 18 45147 02 0000 150	Доходы бюджетов субъектов Российской Федерации от возврата остатков иных межбюджетных трансфертов на государственную поддержку муниципальных учреждений культуры из бюджетов муниципальных образований		0,0	0,0	0,0	0,0	0,0
Доходы бюджетов субъектов Российской Федерации от возврата остатков иных межбюджетных трансфертов на государственную поддержку муниципальных учреждений культуры из бюджетов муниципальных образований	100	804 2 18 45147 02 0000 150	Доходы бюджетов субъектов Российской Федерации от возврата остатков иных межбюджетных трансфертов на государственную поддержку муниципальных учреждений культуры из бюджетов муниципальных образований	Министерство культуры и архивов Иркутской области	0,0	0,0	0,0	0,0	0,0
		000 2 18 45148 02 0000 150	Доходы бюджетов субъектов Российской Федерации от возврата остатков иных межбюджетных трансфертов на государственную поддержку лучших работников муниципальных учреждений культуры, находящихся на территориях сельских поселений, из бюджетов муниципальных образований		0,0	0,0	0,0	0,0	0,0
Доходы бюджетов субъектов Российской Федерации от возврата остатков иных межбюджетных трансфертов на государственную поддержку лучших работников муниципальных учреждений культуры, находящихся на территориях сельских поселений, из бюджетов муниципальных образований	100	804 2 18 45148 02 0000 150	Доходы бюджетов субъектов Российской Федерации от возврата остатков иных межбюджетных трансфертов на государственную поддержку лучших работников муниципальных учреждений культуры, находящихся на территориях сельских поселений, из бюджетов муниципальных образований	Министерство культуры и архивов Иркутской области	0,0	0,0	0,0	0,0	0,0
		000 2 18 49999 02 0000 150	Доходы бюджетов субъектов Российской Федерации от возврата остатков прочих межбюджетных трансфертов из федерального бюджета		0,0	0,0	0,0	0,0	0,0
Доходы бюджетов субъектов Российской Федерации от возврата остатков прочих межбюджетных трансфертов из федерального бюджета	100	814 2 18 49999 02 0000 150	Доходы бюджетов субъектов Российской Федерации от возврата остатков прочих межбюджетных трансфертов из федерального бюджета	Министерство строительства, дорожного хозяйства Иркутской области	0,0	0,0	0,0	0,0	0,0
Доходы бюджетов субъектов Российской Федерации от возврата остатков прочих межбюджетных трансфертов из федерального бюджета	100	827 2 18 49999 02 0000 150	Доходы бюджетов субъектов Российской Федерации от возврата остатков прочих межбюджетных трансфертов из федерального бюджета	Аппарат Губернатора Иркутской области и Правительства Иркутской области	0,0	0,0	0,0	0,0	0,0
		000 2 18 52900 02 0000 150	Доходы бюджетов субъектов Российской Федерации от возврата остатков межбюджетных трансфертов прошлых лет на социальные выплаты безработным гражданам в соответствии с Законом Российской Федерации от 19 апреля 1991 года N 1032-1 "О занятости населения в Российской Федерации" из бюджета Пенсионного фонда Российской Федерации		49,4	41,3	0,0	0,0	0,0
Доходы бюджетов субъектов Российской Федерации от возврата остатков межбюджетных трансфертов прошлых лет на социальные выплаты безработным гражданам в соответствии с Законом Российской Федерации от 19 апреля 1991 года N 1032-1 "О занятости населения в Российской Федерации" из бюджета Пенсионного фонда Российской Федерации	100	805 2 18 52900 02 0000 150	Доходы бюджетов субъектов Российской Федерации от возврата остатков межбюджетных трансфертов прошлых лет на социальные выплаты безработным гражданам в соответствии с Законом Российской Федерации от 19 апреля 1991 года N 1032-1 "О занятости населения в Российской Федерации" из бюджета Пенсионного фонда Российской Федерации	Министерство труда и занятости Иркутской области	49,4	41,3	0,0	0,0	0,0

Наименование кода поступлений в бюджет, группы, подгруппы, статьи, подстатьи, элементы, группы вклада, аналитической группы вклада доходов	Норматив зачисления в областной бюджет на 2019 год, в процентах	Классификация доходов бюджетов		Наименование главного администратора доходов областного бюджета	Кассовые поступления в текущем финансовом году (по состоянию на 1 октября 2018 года) ⁹	Оценка исполнения на 2018 год (текущий финансовый год) ⁵	Прогноз доходов бюджета		
		код	наименование				на 2019 год (очередной финансовый год)	на 2020 год (первый год планового периода)	на 2021 год (второй год планового периода)
Доходы бюджетов субъектов Российской Федерации от возврата прочих остатков субсидий, субвенций и иных межбюджетных трансфертов, имеющих целевое назначение, прошлых лет из бюджетов муниципальных образований	100	824 2 18 60010 02 0000 150	Доходы бюджетов субъектов Российской Федерации от возврата прочих остатков субсидий, субвенций и иных межбюджетных трансфертов, имеющих целевое назначение, прошлых лет из бюджетов муниципальных образований	Служба по тарифам Иркутской области	33,1	33,1	0,0	0,0	0,0
Доходы бюджетов субъектов Российской Федерации от возврата прочих остатков субсидий, субвенций и иных межбюджетных трансфертов, имеющих целевое назначение, прошлых лет из бюджетов муниципальных образований	100	827 2 18 60010 02 0000 150	Доходы бюджетов субъектов Российской Федерации от возврата прочих остатков субсидий, субвенций и иных межбюджетных трансфертов, имеющих целевое назначение, прошлых лет из бюджетов муниципальных образований	Аппарат Губернатора Иркутской области и Правительства Иркутской области	43,5	43,5	0,0	0,0	0,0
Доходы бюджетов субъектов Российской Федерации от возврата прочих остатков субсидий, субвенций и иных межбюджетных трансфертов, имеющих целевое назначение, прошлых лет из бюджетов муниципальных образований	100	831 2 18 60010 02 0000 150	Доходы бюджетов субъектов Российской Федерации от возврата прочих остатков субсидий, субвенций и иных межбюджетных трансфертов, имеющих целевое назначение, прошлых лет из бюджетов муниципальных образований	Министерство экономического развития Иркутской области	539,9	539,8	0,0	0,0	0,0
Доходы бюджетов субъектов Российской Федерации от возврата прочих остатков субсидий, субвенций и иных межбюджетных трансфертов, имеющих целевое назначение, прошлых лет из бюджетов муниципальных образований	100	837 2 18 60010 02 0000 150	Доходы бюджетов субъектов Российской Федерации от возврата прочих остатков субсидий, субвенций и иных межбюджетных трансфертов, имеющих целевое назначение, прошлых лет из бюджетов муниципальных образований	Агентство по обеспечению деятельности мировых судей Иркутской области	291,9	291,9	0,0	0,0	0,0
Доходы бюджетов субъектов Российской Федерации от возврата прочих остатков субсидий, субвенций и иных межбюджетных трансфертов, имеющих целевое назначение, прошлых лет из бюджетов муниципальных образований	100	840 2 18 60010 02 0000 150	Доходы бюджетов субъектов Российской Федерации от возврата прочих остатков субсидий, субвенций и иных межбюджетных трансфертов, имеющих целевое назначение, прошлых лет из бюджетов муниципальных образований	Служба ветеринарии Иркутской области	149,7	149,7	0,0	0,0	0,0
Доходы бюджетов субъектов Российской Федерации от возврата прочих остатков субсидий, субвенций и иных межбюджетных трансфертов, имеющих целевое назначение, прошлых лет из бюджетов муниципальных образований	100	842 2 18 60010 02 0000 150	Доходы бюджетов субъектов Российской Федерации от возврата прочих остатков субсидий, субвенций и иных межбюджетных трансфертов, имеющих целевое назначение, прошлых лет из бюджетов муниципальных образований	Архивное агентство Иркутской области	724,8	724,8	0,0	0,0	0,0
Доходы бюджетов субъектов Российской Федерации от возврата прочих остатков субсидий, субвенций и иных межбюджетных трансфертов, имеющих целевое назначение, прошлых лет из бюджетов муниципальных образований	100	844 2 18 60010 02 0000 150	Доходы бюджетов субъектов Российской Федерации от возврата прочих остатков субсидий, субвенций и иных межбюджетных трансфертов, имеющих целевое назначение, прошлых лет из бюджетов муниципальных образований	Министерство по молодежной политике Иркутской области	0,0	0,0	0,0	0,0	0,0
Доходы бюджетов бюджетной системы Российской Федерации от возврата организационных остатков субсидий прошлых лет									
		000 2 18 02010 02 0000 150	Доходы бюджетов субъектов Российской Федерации от возврата бюджетными учреждениями остатков субсидий прошлых лет		3 777,0	3 777,0	0,0	0,0	0,0
Доходы бюджетов субъектов Российской Федерации от возврата бюджетными учреждениями остатков субсидий прошлых лет	100	800 2 18 02010 02 0000 150	Доходы бюджетов субъектов Российской Федерации от возврата бюджетными учреждениями остатков субсидий прошлых лет	Администрация Усть-Ордынского Бурятского округа	0,0	0,0	0,0	0,0	0,0
Доходы бюджетов субъектов Российской Федерации от возврата бюджетными учреждениями остатков субсидий прошлых лет	100	801 2 18 02010 02 0000 150	Доходы бюджетов субъектов Российской Федерации от возврата бюджетными учреждениями остатков субсидий прошлых лет	Министерство спорта Иркутской области	249,3	249,3	0,0	0,0	0,0
Доходы бюджетов субъектов Российской Федерации от возврата бюджетными учреждениями остатков субсидий прошлых лет	100	803 2 18 02010 02 0000 150	Доходы бюджетов субъектов Российской Федерации от возврата бюджетными учреждениями остатков субсидий прошлых лет	Министерство здравоохранения Иркутской области	727,8	727,8	0,0	0,0	0,0
Доходы бюджетов субъектов Российской Федерации от возврата бюджетными учреждениями остатков субсидий прошлых лет	100	804 2 18 02010 02 0000 150	Доходы бюджетов субъектов Российской Федерации от возврата бюджетными учреждениями остатков субсидий прошлых лет	Министерство культуры и архивов Иркутской области	99,4	99,4	0,0	0,0	0,0
Доходы бюджетов субъектов Российской Федерации от возврата бюджетными учреждениями остатков субсидий прошлых лет	100	806 2 18 02010 02 0000 150	Доходы бюджетов субъектов Российской Федерации от возврата бюджетными учреждениями остатков субсидий прошлых лет	Министерство социального развития, опеки и попечительства Иркутской области	400,2	400,2	0,0	0,0	0,0
Доходы бюджетов субъектов Российской Федерации от возврата бюджетными учреждениями остатков субсидий прошлых лет	100	807 2 18 02010 02 0000 150	Доходы бюджетов субъектов Российской Федерации от возврата бюджетными учреждениями остатков субсидий прошлых лет	Министерство образования Иркутской области	2 007,9	2 007,9	0,0	0,0	0,0

Наименование кода поступлений в бюджет, группы, подгруппы, статьи, подстатьи, элемента, группы подыема, аналитической группы подыема доходов	Норматив зачисления в областной бюджет на 2019 год, в процентах	Классификация доходов бюджетов		Наименование главного администратора доходов областного бюджета	Кассовые поступления в текущем финансовом году (по состоянию на 1 октября 2018 года) ²	Оценка исполнения на 2018 год (текущий финансовый год) ³	Прогноз доходов бюджета		
		код	наименование				на 2019 год (очередной финансовый год)	на 2020 год (первый год планового периода)	на 2021 год (второй год планового периода)
Доходы бюджетов субъектов Российской Федерации от возврата налогом организациями остатков субсидий прошлых лет	100	827 2 18 02030 02 0000 150	Доходы бюджетов субъектов Российской Федерации от возврата налогом организациями остатков субсидий прошлых лет	Аппарат Губернатора Иркутской области и Правительства Иркутской области	119,3	1,2	0,0	0,0	0,0
Доходы бюджетов субъектов Российской Федерации от возврата налогом организациями остатков субсидий прошлых лет	100	831 2 18 02030 02 0000 150	Доходы бюджетов субъектов Российской Федерации от возврата налогом организациями остатков субсидий прошлых лет	Министерство экономического развития Иркутской области	3 414,8	3 410,8	0,0	0,0	0,0
Доходы бюджетов субъектов Российской Федерации от возврата налогом организациями остатков субсидий прошлых лет	100	843 2 18 02030 02 0000 150	Доходы бюджетов субъектов Российской Федерации от возврата налогом организациями остатков субсидий прошлых лет	Министерство лесного комплекса Иркутской области	0,0	0,0	0,0	0,0	0,0
Доходы бюджетов субъектов Российской Федерации от возврата налогом организациями остатков субсидий прошлых лет	100	844 2 18 02030 02 0000 150	Доходы бюджетов субъектов Российской Федерации от возврата налогом организациями остатков субсидий прошлых лет	Министерство по молодежной политике Иркутской области	0,0	0,0	0,0	0,0	0,0
Возврат остатков субсидий, субсидий и иных межбюджетных трансфертов, имеющих целевое назначение, прошлых лет из бюджетов субъектов Российской Федерации									
		000 2 19 25018 02 0000 150	Возврат остатков субсидий на реализацию мероприятий федеральной целевой программы "Устойчивое развитие сельских территорий на 2014 - 2017 годы и на период до 2020 года" из бюджетов субъектов Российской Федерации		-9 959,1	-9 959,1	0,0	0,0	0,0
Возврат остатков субсидий на реализацию мероприятий федеральной целевой программы "Устойчивое развитие сельских территорий на 2014 - 2017 годы и на период до 2020 года" из бюджетов субъектов Российской Федерации	100	809 2 19 25018 02 0000 150	Возврат остатков субсидий на реализацию мероприятий федеральной целевой программы "Устойчивое развитие сельских территорий на 2014 - 2017 годы и на период до 2020 года" из бюджетов субъектов Российской Федерации	Министерство сельского хозяйства Иркутской области	0,0	0,0	0,0	0,0	0,0
Возврат остатков субсидий на реализацию мероприятий федеральной целевой программы "Устойчивое развитие сельских территорий на 2014 - 2017 годы и на период до 2020 года" из бюджетов субъектов Российской Федерации	100	814 2 19 25018 02 0000 150	Возврат остатков субсидий на реализацию мероприятий федеральной целевой программы "Устойчивое развитие сельских территорий на 2014 - 2017 годы и на период до 2020 года" из бюджетов субъектов Российской Федерации	Министерство строительства, дорожного хозяйства Иркутской области	-9 959,1	-9 959,1	0,0	0,0	0,0
		000 2 19 25020 02 0000 150	Возврат остатков субсидий на мероприятия подпрограммы "Обеспечение жильем молодых семей" федеральной целевой программы "Жилье" на 2015 - 2020 годы из бюджетов субъектов Российской Федерации		0,0	0,0	0,0	0,0	0,0
Возврат остатков субсидий на мероприятия подпрограммы "Обеспечение жильем молодых семей" федеральной целевой программы "Жилье" на 2015 - 2020 годы из бюджетов субъектов Российской Федерации	100	801 2 19 25020 02 0000 150	Возврат остатков субсидий на мероприятия подпрограммы "Обеспечение жильем молодых семей" федеральной целевой программы "Жилье" на 2015 - 2020 годы из бюджетов субъектов Российской Федерации	Министерство спорта Иркутской области	0,0	0,0	0,0	0,0	0,0
		000 2 19 25023 02 0000 150	Возврат остатков субсидий на мероприятия по переселению граждан из ветхого и аварийного жилья в зоне Байкало-Амурской магистрали из бюджетов субъектов Российской Федерации		-28 353,6	-28 353,6	0,0	0,0	0,0
Возврат остатков субсидий на мероприятия по переселению граждан из ветхого и аварийного жилья в зоне Байкало-Амурской магистрали из бюджетов субъектов Российской Федерации	100	814 2 19 25023 02 0000 150	Возврат остатков субсидий на мероприятия по переселению граждан из ветхого и аварийного жилья в зоне Байкало-Амурской магистрали из бюджетов субъектов Российской Федерации	Министерство строительства, дорожного хозяйства Иркутской области	-28 353,6	-28 353,6	0,0	0,0	0,0
		000 2 19 25027 02 0000 150	Возврат остатков субсидий на мероприятия государственной программы Российской Федерации "Доступная среда" на 2011 - 2020 годы из бюджетов субъектов Российской Федерации		-1,7	-1,7	0,0	0,0	0,0
Возврат остатков субсидий на мероприятия государственной программы Российской Федерации "Доступная среда" на 2011 - 2020 годы из бюджетов субъектов Российской Федерации	100	806 2 19 25027 02 0000 150	Возврат остатков субсидий на мероприятия государственной программы Российской Федерации "Доступная среда" на 2011 - 2020 годы из бюджетов субъектов Российской Федерации	Министерство социального развития, опеки и попечительства Иркутской области	-1,7	-1,7	0,0	0,0	0,0
Возврат остатков субсидий на мероприятия государственной программы Российской Федерации "Доступная среда" на 2011 - 2020 годы из бюджетов субъектов Российской Федерации	100	804 2 19 25027 02 0000 150	Возврат остатков субсидий на мероприятия государственной программы Российской Федерации "Доступная среда" на 2011 - 2020 годы из бюджетов субъектов Российской Федерации	Министерство культуры и архивов Иркутской области	0,0	0,0	0,0	0,0	0,0

Наименование кода поступлений в бюджет, группы, подгруппы, статьи, подстатьи, элемента, группы подпада, аналитической группы подпада доходов	Норматив зачисления в областной бюджет на 2019 год, в процентах	Классификация доходов бюджетов		Наименование главного администратора доходов областного бюджета	Кассовые поступления в текущем финансовом году (по состоянию на 1 октября 2018 года) ²	Оценка исполнения на 2018 год (текущий финансовый год) ¹	Прогноз доходов бюджета		
		код	наименование				на 2019 год (очередной финансовый год)	на 2020 год (первый год планового периода)	на 2021 год (второй год планового периода)
		000 2 19 25029 02 0000 150	Возврат остатков субсидий на мероприятия федеральной целевой программы "Охрана озера Байкал и социально-экономическое развитие Байкальской природной территории на 2012 - 2020 годы" из бюджетов субъектов Российской Федерации		0,0	0,0	0,0	0,0	0,0
Возврат остатков субсидий на мероприятия федеральной целевой программы "Охрана озера Байкал и социально-экономическое развитие Байкальской природной территории на 2012 - 2020 годы" из бюджетов субъектов Российской Федерации	100	814 2 19 25029 02 0000 150	Возврат остатков субсидий на мероприятия федеральной целевой программы "Охрана озера Байкал и социально-экономическое развитие Байкальской природной территории на 2012 - 2020 годы" из бюджетов субъектов Российской Федерации	Министерство строительства, дорожного хозяйства Иркутской области	0,0	0,0	0,0	0,0	0,0
		000 2 19 25039 02 0000 150	Возврат остатков субсидий на возмещение части процентной ставки по инвестиционным кредитам (займам) на развитие растениеводства, переработки и развитие инфраструктуры и логистического обеспечения рынков продукции растениеводства из бюджетов субъектов Российской Федерации		-346,0	-346,0	0,0	0,0	0,0
Возврат остатков субсидий на возмещение части процентной ставки по инвестиционным кредитам (займам) на развитие растениеводства, переработки и развитие инфраструктуры и логистического обеспечения рынков продукции растениеводства из бюджетов субъектов Российской Федерации	100	809 2 19 25039 02 0000 150	Возврат остатков субсидий на возмещение части процентной ставки по инвестиционным кредитам (займам) на развитие растениеводства, переработки и развитие инфраструктуры и логистического обеспечения рынков продукции растениеводства из бюджетов субъектов Российской Федерации	Министерство сельского хозяйства Иркутской области	-346,0	-346,0	0,0	0,0	0,0
		000 2 19 25064 02 0000 150	Возврат остатков субсидий на государственную поддержку малого и среднего предпринимательства, включая крестьянские (фермерские) хозяйства, из бюджетов субъектов Российской Федерации		-3 763,9	-3 663,9	0,0	0,0	0,0
Возврат остатков субсидий на государственную поддержку малого и среднего предпринимательства, включая крестьянские (фермерские) хозяйства, из бюджетов субъектов Российской Федерации	100	831 2 19 25064 02 0000 150	Возврат остатков субсидий на государственную поддержку малого и среднего предпринимательства, включая крестьянские (фермерские) хозяйства, из бюджетов субъектов Российской Федерации	Министерство экономического развития Иркутской области	-3 763,9	-3 663,9	0,0	0,0	0,0
		000 2 19 25081 02 0000 150	Возврат остатков субсидий на адресную финансовую поддержку спортивных организаций, осуществляющих подготовку спортивного резерва для сборных команд Российской Федерации из бюджетов субъектов Российской Федерации		0,0	0,0	0,0	0,0	0,0
Возврат остатков субсидий на адресную финансовую поддержку спортивных организаций, осуществляющих подготовку спортивного резерва для сборных команд Российской Федерации из бюджетов субъектов Российской Федерации	100	801 2 19 25081 02 0000 150	Возврат остатков субсидий на адресную финансовую поддержку спортивных организаций, осуществляющих подготовку спортивного резерва для сборных команд Российской Федерации из бюджетов субъектов Российской Федерации	Министерство спорта Иркутской области	0,0	0,0	0,0	0,0	0,0
		000 2 19 25082 02 0000 150	Возврат остатков субсидий на предоставление жилых помещений детям-сиротам и детям, оставшимся без попечения родителей, лицам из их числа по договорам найма специализированных жилых помещений из бюджетов субъектов Российской Федерации		0,0	0,0	0,0	0,0	0,0
Возврат остатков субсидий на предоставление жилых помещений детям-сиротам и детям, оставшимся без попечения родителей, лицам из их числа по договорам найма специализированных жилых помещений из бюджетов субъектов Российской Федерации	100	813 2 19 25082 02 0000 150	Возврат остатков субсидий на предоставление жилых помещений детям-сиротам и детям, оставшимся без попечения родителей, лицам из их числа по договорам найма специализированных жилых помещений из бюджетов субъектов Российской Федерации	Министерство жилищных отношений Иркутской области	0,0	0,0	0,0	0,0	0,0
		000 2 19 25084 02 0000 150	Возврат остатков субсидий на ежемесячную денежную выплату, назначаемую в случае рождения третьего ребенка или последующих детей до достижения ребенком возраста трех лет, из бюджетов субъектов Российской Федерации		0,0	0,0	0,0	0,0	0,0

Наименование кода поступлений в бюджет, группы, подгруппы, статьи, подстатьи, элемента, группы подвада, аналитической группы подвада доходов	Норматив зачисления в областной бюджет на 2019 год, в процентах	Классификация доходов бюджета		Наименование главного администратора доходов областного бюджета	Кассовые поступления в текущем финансовом году (по состоянию на 1 октября 2018 года) ³	Оценка исполнения на 2018 год (текущий финансовый год) ⁴	Прогноз доходов бюджета		
		код	наименование				на 2019 год (очередной финансовый год)	на 2020 год (первый год планового периода)	на 2021 год (второй год планового периода)
Возврат остатков субсидий на ежемесячную денежную выплату, назначаемую в случае рождения третьего ребенка или последующих детей до достижения ребенком возраста трех лет, из бюджетов субъектов Российской Федерации	100	806 2 19 25084 02 0000 150	Возврат остатков субсидий на ежемесячную денежную выплату, назначаемую в случае рождения третьего ребенка или последующих детей до достижения ребенком возраста трех лет, из бюджетов субъектов Российской Федерации	Министерство социального развития, опеки и попечительства Иркутской области	0,0	0,0	0,0	0,0	0,0
		000 2 19 25085 02 0000 150	Возврат остатков субсидий на мероприятия по поддержке социально ориентированных некоммерческих организаций из бюджетов субъектов Российской Федерации		0,0	0,0	0,0	0,0	0,0
Возврат остатков субсидий на мероприятия по поддержке социально ориентированных некоммерческих организаций из бюджетов субъектов Российской Федерации	100	827 2 19 25085 02 0000 150	Возврат остатков субсидий на мероприятия по поддержке социально ориентированных некоммерческих организаций из бюджетов субъектов Российской Федерации	Аппарат Губернатора Иркутской области и Правительства Иркутской области	0,0	0,0	0,0	0,0	0,0
		000 2 19 25086 02 0000 150	Возврат остатков субсидий на реализацию мероприятий, предусмотренных региональной программой переселения, включенной в Государственную программу по оказанию содействия добровольному переселению в Российскую Федерацию соотечественников, проживающих за рубежом, из бюджетов субъектов Российской Федерации		0,0	0,0	0,0	0,0	0,0
Возврат остатков субсидий на реализацию мероприятий, предусмотренных региональной программой переселения, включенной в Государственную программу по оказанию содействия добровольному переселению в Российскую Федерацию соотечественников, проживающих за рубежом, из бюджетов субъектов Российской Федерации	100	806 2 19 25086 02 0000 150	Возврат остатков субсидий на реализацию мероприятий, предусмотренных региональной программой переселения, включенной в Государственную программу по оказанию содействия добровольному переселению в Российскую Федерацию соотечественников, проживающих за рубежом, из бюджетов субъектов Российской Федерации	Министерство социального развития, опеки и попечительства Иркутской области	0,0	0,0	0,0	0,0	0,0
		000 2 19 25115 02 0000 150	Возврат остатков субсидий на реализацию мероприятий подпрограммы "Автомобильные дороги" федеральной целевой программы "Развитие транспортной системы России (2010 - 2020 годы)" из бюджетов субъектов Российской Федерации		-1 607,9	-1 607,9	0,0	0,0	0,0
Возврат остатков субсидий на реализацию мероприятий подпрограммы "Автомобильные дороги" федеральной целевой программы "Развитие транспортной системы России (2010 - 2020 годы)" из бюджетов субъектов Российской Федерации	100	814 2 19 25115 02 0000 150	Возврат остатков субсидий на реализацию мероприятий подпрограммы "Автомобильные дороги" федеральной целевой программы "Развитие транспортной системы России (2010 - 2020 годы)" из бюджетов субъектов Российской Федерации	Министерство строительства, дорожного хозяйства Иркутской области	-1 607,9	-1 607,9	0,0	0,0	0,0
		000 2 19 25127 02 0000 150	Возврат остатков субсидий на реализацию мероприятий по поэтапному введению Всероссийского физкультурно-спортивного комплекса "Готов к труду и обороне" (ГТО) из бюджетов субъектов Российской Федерации		0,0	0,0	0,0	0,0	0,0
Возврат остатков субсидий на реализацию мероприятий по поэтапному введению Всероссийского физкультурно-спортивного комплекса "Готов к труду и обороне" (ГТО) из бюджетов субъектов Российской Федерации	100	801 2 19 25127 02 0000 150	Возврат остатков субсидий на реализацию мероприятий по поэтапному введению Всероссийского физкультурно-спортивного комплекса "Готов к труду и обороне" (ГТО) из бюджетов субъектов Российской Федерации	Министерство спорта Иркутской области	0,0	0,0	0,0	0,0	0,0
		000 2 19 25214 02 0000 150	Возврат остатков субсидий на финансовое обеспечение мероприятий по экономическому и социальному развитию Дальнего Востока и Байкальского региона на период до 2018 года из бюджетов субъектов Российской Федерации		0,0	0,0	0,0	0,0	0,0
Возврат остатков субсидий на финансовое обеспечение мероприятий по экономическому и социальному развитию Дальнего Востока и Байкальского региона на период до 2018 года из бюджетов субъектов Российской Федерации	100	814 2 19 25214 02 0000 150	Возврат остатков субсидий на финансовое обеспечение мероприятий по экономическому и социальному развитию Дальнего Востока и Байкальского региона на период до 2018 года из бюджетов субъектов Российской Федерации	Министерство строительства, дорожного хозяйства Иркутской области	0,0	0,0	0,0	0,0	0,0
		000 2 19 25236 02 0000 150	Возврат остатков субсидий на реализацию мероприятий федеральной целевой программы "Укрепление единства российской нации и этнокультурное развитие народов России (2014 - 2020 годы)" из бюджетов субъектов Российской Федерации		0,0	0,0	0,0	0,0	0,0

Наименование кода поступлений в бюджет, группы, подгруппы, статьи, подстатьи, элемента, группы подвыда, аналитической группы подвыда доходов	Процент зачисления в областной бюджет на 2019 год, в процентах	Классификация доходов бюджетов		Наименование главного администратора доходов областного бюджета	Кассовые поступления в текущем финансовом году (по состоянию на 1 октября) ⁴	Оценка исполнения на 2018 год (текущий финансовый год) ⁵	Прогноз доходов бюджета		
		код	наименование				на 2019 год (текущий финансовый год)	на 2020 год (первый год планового периода)	на 2021 год (второй год планового периода)
Возврат остатков субсидий на реализацию мероприятий федеральной целевой программы "Укрепление единства российской нации и этнокультурное развитие народов России (2014 - 2020 годы)" из бюджетов субъектов Российской Федерации	100	801 2 19 25236 02 0000 150	Возврат остатков субсидий на реализацию мероприятий федеральной целевой программы "Укрепление единства российской нации и этнокультурное развитие народов России (2014 - 2020 годы)" из бюджетов субъектов Российской Федерации	Министерство спорта Иркутской области	0,0	0,0	0,0	0,0	0,0
		000 2 19 25462 02 0000 150	Возврат остатков субсидий на компенсацию отдельным категориям граждан оплаты взноса на капитальный ремонт общего имущества в многоквартирном доме из бюджетов субъектов Российской Федерации		-9,7	-5,2	0,0	0,0	0,0
Возврат остатков субсидий на компенсацию отдельным категориям граждан оплаты взноса на капитальный ремонт общего имущества в многоквартирном доме из бюджетов субъектов Российской Федерации	100	806 2 19 25462 02 0000 150	Возврат остатков субсидий на компенсацию отдельным категориям граждан оплаты взноса на капитальный ремонт общего имущества в многоквартирном доме из бюджетов субъектов Российской Федерации	Министерство социального развития, опеки и попечительства Иркутской области	-9,7	-5,2	0,0	0,0	0,0
		000 2 19 25495 02 0000 150	Возврат остатков субсидий на финансовое обеспечение мероприятий федеральной целевой программы "Развитие физической культуры и спорта в Российской Федерации на 2016 - 2020 годы" из бюджетов субъектов Российской Федерации		-19,5	-19,5	0,0	0,0	0,0
Возврат остатков субсидий на финансовое обеспечение мероприятий федеральной целевой программы "Развитие физической культуры и спорта в Российской Федерации на 2016 - 2020 годы" из бюджетов субъектов Российской Федерации	100	801 2 19 25495 02 0000 150	Возврат остатков субсидий на финансовое обеспечение мероприятий федеральной целевой программы "Развитие физической культуры и спорта в Российской Федерации на 2016 - 2020 годы" из бюджетов субъектов Российской Федерации	Министерство спорта Иркутской области	-19,5	-19,5	0,0	0,0	0,0
		000 2 19 25515 02 0000 150	Возврат остатков субсидий на поддержку экономического и социального развития коренных малочисленных народов Севера, Сибири и Дальнего Востока из бюджетов субъектов Российской Федерации		0,0	0,0	0,0	0,0	0,0
Возврат остатков субсидий на поддержку экономического и социального развития коренных малочисленных народов Севера, Сибири и Дальнего Востока из бюджетов субъектов Российской Федерации	100	806 2 19 25515 02 0000 150	Возврат остатков субсидий на поддержку экономического и социального развития коренных малочисленных народов Севера, Сибири и Дальнего Востока из бюджетов субъектов Российской Федерации	Министерство социального развития, опеки и попечительства Иркутской области	0,0	0,0	0,0	0,0	0,0
		000 2 19 25516 02 0000 150	Возврат остатков субсидий на реализацию мероприятий по укреплению единства российской нации и этнокультурному развитию народов России из бюджетов субъектов Российской Федерации		0,0	0,0	0,0	0,0	0,0
Возврат остатков субсидий на реализацию мероприятий по укреплению единства российской нации и этнокультурному развитию народов России из бюджетов субъектов Российской Федерации	100	804 2 19 25516 02 0000 150	Возврат остатков субсидий на реализацию мероприятий по укреплению единства российской нации и этнокультурному развитию народов России из бюджетов субъектов Российской Федерации	Министерство культуры и архивов Иркутской области	0,0	0,0	0,0	0,0	0,0
Возврат остатков субсидий на реализацию мероприятий по укреплению единства российской нации и этнокультурному развитию народов России из бюджетов субъектов Российской Федерации	100	827 2 19 25516 02 0000 150	Возврат остатков субсидий на реализацию мероприятий по укреплению единства российской нации и этнокультурному развитию народов России из бюджетов субъектов Российской Федерации	Аппарат Губернатора Иркутской области и Правительства Иркутской области	0,0	0,0	0,0	0,0	0,0
		000 2 19 25517 02 0000 150	Возврат остатков субсидий на поддержку творческой деятельности и техническое оснащение детских и кукольных театров из бюджетов субъектов Российской Федерации		0,0	0,0	0,0	0,0	0,0
Возврат остатков субсидий на поддержку творческой деятельности и техническое оснащение детских и кукольных театров из бюджетов субъектов Российской Федерации	100	804 2 19 25517 02 0000 150	Возврат остатков субсидий на поддержку творческой деятельности и техническое оснащение детских и кукольных театров из бюджетов субъектов Российской Федерации	Министерство культуры и архивов Иркутской области	0,0	0,0	0,0	0,0	0,0
		000 2 19 25519 02 0000 150	Возврат остатков субсидий на поддержку отрасли культуры из бюджетов субъектов Российской Федерации		0,0	0,0	0,0	0,0	0,0
Возврат остатков субсидий на поддержку отрасли культуры из бюджетов субъектов Российской Федерации	100	804 2 19 25519 02 0000 150	Возврат остатков субсидий на поддержку отрасли культуры из бюджетов субъектов Российской Федерации	Министерство культуры и архивов Иркутской области	0,0	0,0	0,0	0,0	0,0

Наименование кода поступлений в бюджет, группы, подгруппы, статьи, подстатьи, элемента, группы подвала, аналитической группы подвала доходов	Норматив зачисления в областной бюджет на 2019 год, в процентах	Классификация доходов бюджетов		Наименование главного администратора доходов областного бюджета	Кассовые поступления в текущем финансовом году (по состоянию на 1 октября 2018 года) ⁴	Оценка исполнения на 2018 год (текущий финансовый год) ⁵	Прогноз доходов бюджета		
		код	наименование				на 2019 год (очередной финансовый год)	на 2020 год (первый год планового периода)	на 2021 год (второй год планового периода)
		000 2 19 25520 02 0000 150	Возврат остатков субсидий на реализацию мероприятий по содействию созданию в субъектах Российской Федерации новых мест в общеобразовательных организациях из бюджетов субъектов Российской Федерации		-85 614,4	-85 614,4	0,0	0,0	0,0
Возврат остатков субсидий на реализацию мероприятий по содействию созданию в субъектах Российской Федерации новых мест в общеобразовательных организациях из бюджетов субъектов Российской Федерации	100	814 2 19 25520 02 0000 150	Возврат остатков субсидий на реализацию мероприятий по содействию созданию в субъектах Российской Федерации новых мест в общеобразовательных организациях из бюджетов субъектов Российской Федерации	Министерство строительства, дорожного хозяйства Иркутской области	-85 614,4	-85 614,4	0,0	0,0	0,0
		000 2 19 25527 02 0000 150	Возврат остатков субсидий на государственную поддержку малого и среднего предпринимательства, включая крестьянские (фермерские) хозяйства, а также на реализацию мероприятий по поддержке молодежного предпринимательства из бюджетов субъектов Российской Федерации		-447,6	0,0	0,0	0,0	0,0
Возврат остатков субсидий на государственную поддержку малого и среднего предпринимательства, включая крестьянские (фермерские) хозяйства, а также на реализацию мероприятий по поддержке молодежного предпринимательства из бюджетов субъектов Российской Федерации	100	831 2 19 25527 02 0000 150	Возврат остатков субсидий на государственную поддержку малого и среднего предпринимательства, включая крестьянские (фермерские) хозяйства, а также на реализацию мероприятий по поддержке молодежного предпринимательства из бюджетов субъектов Российской Федерации	Министерство экономического развития Иркутской области	-447,6	0,0	0,0	0,0	0,0
		000 2 19 25558 02 0000 150	Возврат остатков субсидий на обеспечение развития и укрепления материально-технической базы муниципальных домов культуры, поддержку творческой деятельности муниципальных театров в городах с численностью населения до 300 тысяч человек из бюджетов субъектов Российской Федерации		0,0	0,0	0,0	0,0	0,0
Возврат остатков субсидий на обеспечение развития и укрепления материально-технической базы муниципальных домов культуры, поддержку творческой деятельности муниципальных театров в городах с численностью населения до 300 тысяч человек из бюджетов субъектов Российской Федерации	100	804 2 19 25558 02 0000 150	Возврат остатков субсидий на обеспечение развития и укрепления материально-технической базы муниципальных домов культуры, поддержку творческой деятельности муниципальных театров в городах с численностью населения до 300 тысяч человек из бюджетов субъектов Российской Федерации	Министерство культуры и архивов Иркутской области	0,0	0,0	0,0	0,0	0,0
		000 2 19 25560 02 0000 150	Возврат остатков субсидий на поддержку обустройства мест массового отдыха населения (городских парков) из бюджетов субъектов Российской Федерации		0,0	0,0	0,0	0,0	0,0
Возврат остатков субсидий на поддержку обустройства мест массового отдыха населения (городских парков) из бюджетов субъектов Российской Федерации	100	812 2 19 25560 02 0000 150	Возврат остатков субсидий на поддержку обустройства мест массового отдыха населения (городских парков) из бюджетов субъектов Российской Федерации	Министерство жилищной политики, энергетика и транспорта Иркутской области	0,0	0,0	0,0	0,0	0,0
		000 2 19 35118 02 0000 150	Возврат остатков субсидий на осуществление первичного воинского учета на территориях, где отсутствуют военные комиссариаты из бюджетов субъектов Российской Федерации		-51,2	-51,2	0,0	0,0	0,0
Возврат остатков субсидий на осуществление первичного воинского учета на территориях, где отсутствуют военные комиссариаты из бюджетов субъектов Российской Федерации	100	810 2 19 35118 02 0000 150	Возврат остатков субсидий на осуществление первичного воинского учета на территориях, где отсутствуют военные комиссариаты из бюджетов субъектов Российской Федерации	Министерство финансов Иркутской области	-51,2	-51,2	0,0	0,0	0,0
		000 2 19 35134 02 0000 150	Возврат остатков субсидий на осуществление полномочий по обеспечению жильем отдельных категорий граждан, установленных Федеральным законом от 12 января 1995 года N 5-ФЗ "О ветеранах", в соответствии с Указом Президента Российской Федерации от 7 мая 2008 года N 714 "Об обеспечении жильем ветеранов Великой Отечественной войны 1941 - 1945 годов" из бюджетов субъектов Российской Федерации		0,0	0,0	0,0	0,0	0,0

Наименование кода поступлений в бюджет, группы, подгруппы, статьи, подстатьи, элемента, группы подвидов, аналитической группы подвида доходов	Нормативы зачисления в областной бюджет на 2019 год, в процентах	Классификация доходов бюджетов		Наименование главного администратора доходов областного бюджета	Кассовые поступления в текущем финансовом году (по состоянию на 1 октября 2018 года) ⁵	Оценка исполнения на 2018 год (текущий финансовый год) ⁶	Прогноз доходов бюджета		
		код	наименование				на 2019 год (очередной финансовый год)	на 2020 год (первый год планового периода)	на 2021 год (второй год планового периода)
Возврат остатков субсидий на осуществление полномочий по обеспечению жильем отдельных категорий граждан, установленных Федеральным законом от 12 января 1995 года № 5-ФЗ «О ветеранах», в соответствии с Указом Президента Российской Федерации от 7 мая 2008 года № 714 «Об обеспечении жильем ветеранов Великой Отечественной войны 1941 - 1945 годов» из бюджетов субъектов Российской Федерации	100	806 2 19 35134 02 0000 150	Возврат остатков субсидий на осуществление полномочий по обеспечению жильем отдельных категорий граждан, установленных Федеральным законом от 12 января 1995 года № 5-ФЗ «О ветеранах», в соответствии с Указом Президента Российской Федерации от 7 мая 2008 года № 714 «Об обеспечении жильем ветеранов Великой Отечественной войны 1941 - 1945 годов» из бюджетов субъектов Российской Федерации	Министерство социального развития, опеки и попечительства Иркутской области	0,0	0,0	0,0	0,0	0,0
		000 2 19 35135 02 0000 150	Возврат остатков субсидий на осуществление полномочий по обеспечению жильем отдельных категорий граждан, установленных федеральными законами от 12 января 1995 года № 5-ФЗ «О ветеранах» и от 24 ноября 1995 года № 181-ФЗ «О социальной защите инвалидов в Российской Федерации», из бюджетов субъектов Российской Федерации		0,0	0,0	0,0	0,0	0,0
Возврат остатков субсидий на осуществление полномочий по обеспечению жильем отдельных категорий граждан, установленных федеральными законами от 12 января 1995 года № 5-ФЗ «О ветеранах» и от 24 ноября 1995 года № 181-ФЗ «О социальной защите инвалидов в Российской Федерации», из бюджетов субъектов Российской Федерации	100	806 2 19 35135 02 0000 150	Возврат остатков субсидий на осуществление полномочий по обеспечению жильем отдельных категорий граждан, установленных федеральными законами от 12 января 1995 года № 5-ФЗ «О ветеранах» и от 24 ноября 1995 года № 181-ФЗ «О социальной защите инвалидов в Российской Федерации», из бюджетов субъектов Российской Федерации	Министерство социального развития, опеки и попечительства Иркутской области	0,0	0,0	0,0	0,0	0,0
		000 2 19 35137 02 0000 150	Возврат остатков субсидий на осуществление переданных полномочий Российской Федерации по предоставлению отдельных мер социальной поддержки граждан, подвергшихся воздействию радиации, из бюджетов субъектов Российской Федерации		-0,6	-0,6	0,0	0,0	0,0
Возврат остатков субсидий на осуществление переданных полномочий Российской Федерации по предоставлению отдельных мер социальной поддержки граждан, подвергшихся воздействию радиации, из бюджетов субъектов Российской Федерации	100	806 2 19 35137 02 0000 150	Возврат остатков субсидий на осуществление переданных полномочий Российской Федерации по предоставлению отдельных мер социальной поддержки граждан, подвергшихся воздействию радиации, из бюджетов субъектов Российской Федерации	Министерство социального развития, опеки и попечительства Иркутской области	-0,6	-0,6	0,0	0,0	0,0
		000 2 19 35176 02 0000 150	Возврат остатков субсидий на осуществление полномочий по обеспечению жильем отдельных категорий граждан, установленных Федеральным законом от 24 ноября 1995 года № 181-ФЗ «О социальной защите инвалидов в Российской Федерации» из бюджетов субъектов Российской Федерации		0,0	0,0	0,0	0,0	0,0
Возврат остатков субсидий на осуществление полномочий по обеспечению жильем отдельных категорий граждан, установленных Федеральным законом от 24 ноября 1995 года № 181-ФЗ «О социальной защите инвалидов в Российской Федерации» из бюджетов субъектов Российской Федерации	100	806 2 19 35176 02 0000 150	Возврат остатков субсидий на осуществление полномочий по обеспечению жильем отдельных категорий граждан, установленных Федеральным законом от 24 ноября 1995 года № 181-ФЗ «О социальной защите инвалидов в Российской Федерации» из бюджетов субъектов Российской Федерации	Министерство социального развития, опеки и попечительства Иркутской области	0,0	0,0	0,0	0,0	0,0
		000 2 19 35220 02 0000 150	Возврат остатков субсидий на осуществление переданного полномочия Российской Федерации по осуществлению ежегодной денежной выплаты лицам, награжденным нагрудным знаком «Почетный донор России», из бюджетов субъектов Российской Федерации		-12,4	-12,4	0,0	0,0	0,0
Возврат остатков субсидий на осуществление переданного полномочия Российской Федерации по осуществлению ежегодной денежной выплаты лицам, награжденным нагрудным знаком «Почетный донор России», из бюджетов субъектов Российской Федерации	100	806 2 19 35220 02 0000 150	Возврат остатков субсидий на осуществление переданного полномочия Российской Федерации по осуществлению ежегодной денежной выплаты лицам, награжденным нагрудным знаком «Почетный донор России», из бюджетов субъектов Российской Федерации	Министерство социального развития, опеки и попечительства Иркутской области	-12,4	-12,4	0,0	0,0	0,0

Наименование кода поступлений в бюджет, группы, подгруппы, статьи, подстатьи, элемента, группы подэлемента, аналитической группы подэлемента дохода	Норматив зачисления в областной бюджет на 2019 год, в процентах	Классификация доходов бюджета		Наименование главного администратора доходов областного бюджета	Кассовые поступления в текущем финансовом году (на состоянию на 1 октября 2018 года) ¹	Оценка исполнения на 2018 год (текущий финансовый год) ²	Прогноз доходов бюджета		
		код	наименование				на 2019 год (очередной финансовый год)	на 2020 год (первый год планового периода)	на 2021 год (второй год планового периода)
		000 2 19 35240 02 0000 150	Возврат остатков субвенций на выплату государственного единовременного пособия и смешанной денежной компенсации гражданам при возникновении поставочных осложнений в соответствии с Федеральным законом от 17 сентября 1998 года N 157-ФЗ «Об иммунопрофилактике инфекционных болезней» из бюджетов субъектов Российской Федерации		0,0	0,0	0,0	0,0	0,0
Возврат остатков субвенций на выплату государственного единовременного пособия и смешанной денежной компенсации гражданам при возникновении поставочных осложнений в соответствии с Федеральным законом от 17 сентября 1998 года № 157-ФЗ «Об иммунопрофилактике инфекционных болезней» из бюджетов субъектов Российской Федерации	100	806 2 19 35240 02 0000 150	Возврат остатков субвенций на выплату государственного единовременного пособия и смешанной денежной компенсации гражданам при возникновении поставочных осложнений в соответствии с Федеральным законом от 17 сентября 1998 года N 157-ФЗ «Об иммунопрофилактике инфекционных болезней» из бюджетов субъектов Российской Федерации	Министерство социального развития, опеки и попечительства Иркутской области	0,0	0,0	0,0	0,0	0,0
		000 2 19 35250 02 0000 150	Возврат остатков субвенций на оплату жилищно-коммунальных услуг отдельным категориям граждан из бюджетов субъектов Российской Федерации		-878,2	-601,2	0,0	0,0	0,0
Возврат остатков субвенций на оплату жилищно-коммунальных услуг отдельным категориям граждан из бюджетов субъектов Российской Федерации	100	806 2 19 35250 02 0000 150	Возврат остатков субвенций на оплату жилищно-коммунальных услуг отдельным категориям граждан из бюджетов субъектов Российской Федерации	Министерство социального развития, опеки и попечительства Иркутской области	-878,2	-601,2	0,0	0,0	0,0
		000 2 19 35260 02 0000 150	Возврат остатков субвенций на выплату единовременного пособия при всех формах устройства детей, лишенных родительского попечения, в семью из бюджетов субъектов Российской Федерации		0,0	0,0	0,0	0,0	0,0
Возврат остатков субвенций на выплату единовременного пособия при всех формах устройства детей, лишенных родительского попечения, в семью из бюджетов субъектов Российской Федерации	100	806 2 19 35260 02 0000 150	Возврат остатков субвенций на выплату единовременного пособия при всех формах устройства детей, лишенных родительского попечения, в семью из бюджетов субъектов Российской Федерации	Министерство социального развития, опеки и попечительства Иркутской области	0,0	0,0	0,0	0,0	0,0
		000 2 19 35270 02 0000 150	Возврат остатков субвенций на выплату единовременного пособия беременной жене военнослужащего, проходящего военную службу по призыву, а также смешанного пособия на ребенка военнослужащего, проходящего военную службу по призыву, в соответствии с Федеральным законом от 19 мая 1995 года N 81-ФЗ «О государственных пособиях гражданам, имеющим детей» из бюджетов субъектов Российской Федерации		-1,5	-1,5	0,0	0,0	0,0
Возврат остатков субвенций на выплату единовременного пособия беременной жене военнослужащего, проходящего военную службу по призыву, а также смешанного пособия на ребенка военнослужащего, проходящего военную службу по призыву, в соответствии с Федеральным законом от 19 мая 1995 года № 81-ФЗ «О государственных пособиях гражданам, имеющим детей» из бюджетов субъектов Российской Федерации	100	806 2 19 35270 02 0000 150	Возврат остатков субвенций на выплату единовременного пособия беременной жене военнослужащего, проходящего военную службу по призыву, а также смешанного пособия на ребенка военнослужащего, проходящего военную службу по призыву, в соответствии с Федеральным законом от 19 мая 1995 года N 81-ФЗ «О государственных пособиях гражданам, имеющим детей» из бюджетов субъектов Российской Федерации	Министерство социального развития, опеки и попечительства Иркутской области	-1,5	-1,5	0,0	0,0	0,0
		000 2 19 35280 02 0000 150	Возврат остатков субвенций на выплату владельцам компенсаций страховых премий по договорам обязательного страхования гражданской ответственности владельцев транспортных средств в соответствии с Федеральным законом от 25 апреля 2002 года N 40-ФЗ «Об обязательном страховании гражданской ответственности владельцев транспортных средств» из бюджетов субъектов Российской Федерации		0,0	0,0	0,0	0,0	0,0

Наименование кода поступлений в бюджет, группы, подгруппы, статьи, подстатьи, элемента, группы подпада, аналитической группы подпада доходов	Норматив зачисления в областной бюджет на 2019 год, в процентах	Классификация доходов бюджетов		Наименование главного администратора доходов областного бюджета	Кассовые поступления в текущем финансовом году (по состоянию на 1 октября 2018 года) ⁶	Оценка исполнения на 2018 год (текущий финансовый год) ⁷	Прогноз доходов бюджета		
		код	наименование				на 2019 год (очередной финансовый год)	на 2020 год (первый год планового периода)	на 2021 год (второй год планового периода)
Возврат остатков субвенций на выплату инвалидам компенсаций страховых премий по договорам обязательного страхования гражданской ответственности владельцев транспортных средств в соответствии с Федеральным законом от 25 апреля 2002 года № 40-ФЗ «Об обязательном страховании гражданской ответственности владельцев транспортных средств» из бюджетов субъектов Российской Федерации	100	806 2 19 35280 02 0000 150	Возврат остатков субвенций на выплату инвалидам компенсаций страховых премий по договорам обязательного страхования гражданской ответственности владельцев транспортных средств в соответствии с Федеральным законом от 25 апреля 2002 года № 40-ФЗ «Об обязательном страховании гражданской ответственности владельцев транспортных средств» из бюджетов субъектов Российской Федерации	Министерство социального развития, опеки и попечительства Иркутской области	0,0	0,0	0,0	0,0	0,0
		000 2 19 35380 02 0000 150	Возврат остатков субвенций на выплату государственных пособий лицам, не подлежащим обязательному социальному страхованию на случай временной нетрудоспособности и в связи с материнством, и лицам, уволенным в связи с ликвидацией организаций (прекращением деятельности, полномочий физических лицами), в соответствии с Федеральным законом от 19 мая 1995 года № 81-ФЗ «О государственных пособиях гражданам, имеющим детей» из бюджетов субъектов Российской Федерации		-674,3	-471,0	0,0	0,0	0,0
Возврат остатков субвенций на выплату государственных пособий лицам, не подлежащим обязательному социальному страхованию на случай временной нетрудоспособности и в связи с материнством, и лицам, уволенным в связи с ликвидацией организаций (прекращением деятельности, полномочий физических лицами), в соответствии с Федеральным законом от 19 мая 1995 года № 81-ФЗ «О государственных пособиях гражданам, имеющим детей» из бюджетов субъектов Российской Федерации	100	806 2 19 35380 02 0000 150	Возврат остатков субвенций на выплату государственных пособий лицам, не подлежащим обязательному социальному страхованию на случай временной нетрудоспособности и в связи с материнством, и лицам, уволенным в связи с ликвидацией организаций (прекращением деятельности, полномочий физических лицами), в соответствии с Федеральным законом от 19 мая 1995 года № 81-ФЗ «О государственных пособиях гражданам, имеющим детей» из бюджетов субъектов Российской Федерации	Министерство социального развития, опеки и попечительства Иркутской области	-674,3	-471,0	0,0	0,0	0,0
		000 2 19 35573 02 0000 150	Возврат остатков субвенций на выполнение полномочий Российской Федерации по осуществлению единовременной выплаты в связи с рождением (усыновлением) первого ребенка из бюджетов субъектов Российской Федерации		0,0	0,0	0,0	0,0	0,0
Возврат остатков субвенций на выполнение полномочий Российской Федерации по осуществлению единовременной выплаты в связи с рождением (усыновлением) первого ребенка из бюджетов субъектов Российской Федерации	100	806 2 19 35573 02 0000 150	Возврат остатков субвенций на выполнение полномочий Российской Федерации по осуществлению единовременной выплаты в связи с рождением (усыновлением) первого ребенка из бюджетов субъектов Российской Федерации	Министерство социального развития, опеки и попечительства Иркутской области	0,0	0,0	0,0	0,0	0,0
		000 2 19 35900 02 0000 150	Возврат остатков единой субвенции из бюджетов субъектов Российской Федерации		-9,0	-9,0	0,0	0,0	0,0
Возврат остатков единой субвенции из бюджетов субъектов Российской Федерации	100	806 2 19 35900 02 0000 150	Возврат остатков единой субвенции из бюджетов субъектов Российской Федерации	Министерство социального развития, опеки и попечительства Иркутской области	0,0	0,0	0,0	0,0	0,0
Возврат остатков единой субвенции из бюджетов субъектов Российской Федерации	100	810 2 19 35900 02 0000 150	Возврат остатков единой субвенции из бюджетов субъектов Российской Федерации	Министерство финансов Иркутской области	-9,0	-9,0	0,0	0,0	0,0
		000 2 19 45141 02 0000 150	Возврат остатков иных межбюджетных трансфертов на обеспечение деятельности депутатов Государственной Думы и их помощников в избирательных округах из бюджетов субъектов Российской Федерации		0,0	0,0	0,0	0,0	0,0
Возврат остатков иных межбюджетных трансфертов на обеспечение деятельности депутатов Государственной Думы и их помощников в избирательных округах из бюджетов субъектов Российской Федерации	100	817 2 19 45141 02 0000 150	Возврат остатков иных межбюджетных трансфертов на обеспечение деятельности депутатов Государственной Думы и их помощников в избирательных округах из бюджетов субъектов Российской Федерации	Управление делами Губернатора Иркутской области и Правительства Иркутской области	0,0	0,0	0,0	0,0	0,0
Возврат остатков иных межбюджетных трансфертов на обеспечение деятельности депутатов Государственной Думы и их помощников в избирательных округах из бюджетов субъектов Российской Федерации	100	827 2 19 45141 02 0000 150	Возврат остатков иных межбюджетных трансфертов на обеспечение деятельности депутатов Государственной Думы и их помощников в избирательных округах из бюджетов субъектов Российской Федерации	Аппарат Губернатора Иркутской области и Правительства Иркутской области	0,0	0,0	0,0	0,0	0,0

Наименование вида поступлений в бюджет, группы, подгруппы, статьи, подстатьи, элементы, группы подвидов, аналитической группы подвида доходов	Норматив зачисления в областной бюджет на 2019 год, в процентах	Классификация доходов бюджетов		Наименование главного администратора доходов областного бюджета	Кассовые поступления в текущем финансовом году (по состоянию на 1 октября 2018 года) ⁴	Оценка исполнения на 2018 год (текущий финансовый год) ⁵	Прогноз доходов бюджета		
		код	наименование				на 2019 год (очередной финансовый год)	на 2020 год (первый год планового периода)	на 2021 год (второй год планового периода)
		000 2 19 45142 02 0000 150	Возврат остатков иных межбюджетных трансфертов на обеспечение членов Совета Федерации и их помощников в субъектах Российской Федерации из бюджетов субъектов Российской Федерации		0,0	0,0	0,0	0,0	0,0
Возврат остатков иных межбюджетных трансфертов на обеспечение членов Совета Федерации и их помощников в субъектах Российской Федерации из бюджетов субъектов Российской Федерации	100	816 2 19 45142 02 0000 150	Возврат остатков иных межбюджетных трансфертов на обеспечение членов Совета Федерации и их помощников в субъектах Российской Федерации из бюджетов субъектов Российской Федерации	Законодительное Собрание Иркутской области	0,0	0,0	0,0	0,0	0,0
Возврат остатков иных межбюджетных трансфертов на обеспечение членов Совета Федерации и их помощников в субъектах Российской Федерации из бюджетов субъектов Российской Федерации	100	817 2 19 45142 02 0000 150	Возврат остатков иных межбюджетных трансфертов на обеспечение членов Совета Федерации и их помощников в субъектах Российской Федерации из бюджетов субъектов Российской Федерации	Управление делами Губернатора Иркутской области и Правительства Иркутской области	0,0	0,0	0,0	0,0	0,0
Возврат остатков иных межбюджетных трансфертов на обеспечение членов Совета Федерации и их помощников в субъектах Российской Федерации из бюджетов субъектов Российской Федерации	100	827 2 19 45142 02 0000 150	Возврат остатков иных межбюджетных трансфертов на обеспечение членов Совета Федерации и их помощников в субъектах Российской Федерации из бюджетов субъектов Российской Федерации	Аппарат Губернатора Иркутской области и Правительства Иркутской области	0,0	0,0	0,0	0,0	0,0
		000 2 19 45144 02 0000 150	Возврат остатков иных межбюджетных трансфертов на комплектование книжных фондов библиотек муниципальных образований и государственных библиотек городов Москвы и Санкт-Петербурга из бюджетов субъектов Российской Федерации		0,0	0,0	0,0	0,0	0,0
Возврат остатков иных межбюджетных трансфертов на комплектование книжных фондов библиотек муниципальных образований и государственных библиотек городов Москвы и Санкт-Петербурга из бюджетов субъектов Российской Федерации	100	804 2 19 45144 02 0000 150	Возврат остатков иных межбюджетных трансфертов на комплектование книжных фондов библиотек муниципальных образований и государственных библиотек городов Москвы и Санкт-Петербурга из бюджетов субъектов Российской Федерации	Министерство культуры и архивов Иркутской области	0,0	0,0	0,0	0,0	0,0
		000 2 19 45146 02 0000 150	Возврат остатков иных межбюджетных трансфертов на подключение общедоступных библиотек Российской Федерации к сети "Интернет" и развитие системы библиотечного дела с учетом задачи расширения информационных технологий и оцифровка из бюджетов субъектов Российской Федерации		0,0	0,0	0,0	0,0	0,0
Возврат остатков иных межбюджетных трансфертов на подключение общедоступных библиотек Российской Федерации к сети "Интернет" и развитие системы библиотечного дела с учетом задачи расширения информационных технологий и оцифровка из бюджетов субъектов Российской Федерации	100	804 2 19 45146 02 0000 150	Возврат остатков иных межбюджетных трансфертов на подключение общедоступных библиотек Российской Федерации к сети "Интернет" и развитие системы библиотечного дела с учетом задачи расширения информационных технологий и оцифровка из бюджетов субъектов Российской Федерации	Министерство культуры и архивов Иркутской области	0,0	0,0	0,0	0,0	0,0
		000 2 19 45147 02 0000 150	Возврат остатков иных межбюджетных трансфертов на государственную поддержку муниципальных учреждений культуры из бюджетов субъектов Российской Федерации		0,0	0,0	0,0	0,0	0,0
Возврат остатков иных межбюджетных трансфертов на государственную поддержку муниципальных учреждений культуры из бюджетов субъектов Российской Федерации	100	804 2 19 45147 02 0000 150	Возврат остатков иных межбюджетных трансфертов на государственную поддержку муниципальных учреждений культуры из бюджетов субъектов Российской Федерации	Министерство культуры и архивов Иркутской области	0,0	0,0	0,0	0,0	0,0
		000 2 19 45148 02 0000 150	Возврат остатков иных межбюджетных трансфертов на государственную поддержку лучших работников муниципальных учреждений культуры, находящихся на территориях сельских поселений, из бюджетов субъектов Российской Федерации		0,0	0,0	0,0	0,0	0,0
Возврат остатков иных межбюджетных трансфертов на государственную поддержку лучших работников муниципальных учреждений культуры, находящихся на территориях сельских поселений, из бюджетов субъектов Российской Федерации	100	804 2 19 45148 02 0000 150	Возврат остатков иных межбюджетных трансфертов на государственную поддержку лучших работников муниципальных учреждений культуры, находящихся на территориях сельских поселений, из бюджетов субъектов Российской Федерации	Министерство культуры и архивов Иркутской области	0,0	0,0	0,0	0,0	0,0

Наименование вида поступлений в бюджет, группы, подгруппы, статьи, подстатьи, элементы, группы подовода, аналитической группы подовода доходов	Норматив зачисления в областной бюджет на 2019 год, в процентах	Классификация доходов бюджетов		Наименование главного администратора доходов областного бюджета	Кассовые поступления в текущем финансовом году (по состоянию на 1 октября 2018 года) ⁵	Оценка исполнения на 2018 год (текущий финансовый год) ⁶	Прогноз доходов бюджета		
		код	наименование				на 2019 год (очередной финансовый год)	на 2020 год (первый год планового периода)	на 2021 год (второй год планового периода)
		000 2 19 45420 02 0000 150	Возврат остатков иных межбюджетных трансфертов на реализацию мероприятий региональных программ в сфере дорожного хозяйства, включая проекты, реализуемые с применением механизмов государственно-частного партнерства, и строительство, реконструкцию и ремонт уникальных искусственных дорожных сооружений по решениям Правительства Российской Федерации, из бюджетов субъектов Российской Федерации		0,0	0,0	0,0	0,0	0,0
Возврат остатков иных межбюджетных трансфертов на реализацию мероприятий региональных программ в сфере дорожного хозяйства, включая проекты, реализуемые с применением механизмов государственно-частного партнерства, и строительство, реконструкцию и ремонт уникальных искусственных дорожных сооружений по решениям Правительства Российской Федерации, из бюджетов субъектов Российской Федерации	100	814 2 19 45420 02 0000 150	Возврат остатков иных межбюджетных трансфертов на реализацию мероприятий региональных программ в сфере дорожного хозяйства, включая проекты, реализуемые с применением механизмов государственно-частного партнерства, и строительство, реконструкцию и ремонт уникальных искусственных дорожных сооружений по решениям Правительства Российской Федерации, из бюджетов субъектов Российской Федерации	Министерство строительства, дорожного хозяйства Иркутской области	0,0	0,0	0,0	0,0	0,0
		000 2 19 45462 02 0000 150	Возврат остатков иных межбюджетных трансфертов на компенсацию отдельным категориям граждан оплаты взноса на капитальный ремонт общего имущества в многоквартирном доме из бюджетов субъектов Российской Федерации		0,0	0,0	0,0	0,0	0,0
Возврат остатков иных межбюджетных трансфертов на компенсацию отдельным категориям граждан оплаты взноса на капитальный ремонт общего имущества в многоквартирном доме из бюджетов субъектов Российской Федерации	100	806 2 19 45462 02 0000 150	Возврат остатков иных межбюджетных трансфертов на компенсацию отдельным категориям граждан оплаты взноса на капитальный ремонт общего имущества в многоквартирном доме из бюджетов субъектов Российской Федерации	Министерство социального развития, опеки и попечительства Иркутской области	0,0	0,0	0,0	0,0	0,0
		000 2 19 52090 02 0000 150	Возврат остатков субсидий прошлых лет на софинансирование социальных программ субъектов Российской Федерации, связанных с укреплением материально-технической базы организаций социального обслуживания населения, оказанием адресной социальной помощи неработающим пенсионерам, обучением компьютерной грамотности неработающих пенсионеров		0,0	0,0	0,0	0,0	0,0
Возврат остатков субсидий прошлых лет на софинансирование социальных программ субъектов Российской Федерации, связанных с укреплением материально-технической базы организаций социального обслуживания населения, оказанием адресной социальной помощи неработающим пенсионерам, обучением компьютерной грамотности неработающих пенсионеров	100	806 2 19 52090 02 0000 150	Возврат остатков субсидий прошлых лет на софинансирование социальных программ субъектов Российской Федерации, связанных с укреплением материально-технической базы организаций социального обслуживания населения, оказанием адресной социальной помощи неработающим пенсионерам, обучением компьютерной грамотности неработающих пенсионеров	Министерство социального развития, опеки и попечительства Иркутской области	0,0	0,0	0,0	0,0	0,0
		000 2 19 90000 02 0000 150	Возврат прочих остатков субсидий, субвенций и иных межбюджетных трансфертов, имеющих целевое назначение, прошлых лет из бюджетов субъектов Российской Федерации		-104 792,9	-98 550,8	0,0	0,0	0,0
Возврат прочих остатков субсидий, субвенций и иных межбюджетных трансфертов, имеющих целевое назначение, прошлых лет из бюджетов субъектов Российской Федерации	100	801 2 19 90000 02 0000 150	Возврат прочих остатков субсидий, субвенций и иных межбюджетных трансфертов, имеющих целевое назначение, прошлых лет из бюджетов субъектов Российской Федерации	Министерство спорта Иркутской области	-1 115,0	-1 115,0	0,0	0,0	0,0
Возврат прочих остатков субсидий, субвенций и иных межбюджетных трансфертов, имеющих целевое назначение, прошлых лет из бюджетов субъектов Российской Федерации	100	803 2 19 90000 02 0000 150	Возврат прочих остатков субсидий, субвенций и иных межбюджетных трансфертов, имеющих целевое назначение, прошлых лет из бюджетов субъектов Российской Федерации	Министерство здравоохранения Иркутской области	-1 369,0	-629,7	0,0	0,0	0,0

Наименование вида поступлений в бюджет, группы, подгруппы, статьи, подстатьи, элемента, группы подвала, аналитической группы подвала доходов	Норматив зачисления в областной бюджет на 2019 год, в процентах	Классификация доходов бюджетов		Наименование главного администратора доходов областного бюджета	Кассовые поступления в текущем финансовом году (на основании на 1 октября 2018 года) ¹	Оценка исполнения на 2018 год (текущий финансовый год) ²	Прогноз доходов бюджета		
		код	наименование				на 2019 год (чередной финансовый год)	на 2020 год (первый год планового периода)	на 2021 год (второй год планового периода)
Возврат прочих остатков субсидий, субвенций и иных межбюджетных трансфертов, имеющих целевое назначение, прошлых лет из бюджетов субъектов Российской Федерации	100	805 2 19 90000 02 0000 150	Возврат прочих остатков субсидий, субвенций и иных межбюджетных трансфертов, имеющих целевое назначение, прошлых лет из бюджетов субъектов Российской Федерации	Министерство труда и занятости Иркутской области	-634,4	-634,4	0,0	0,0	0,0
Возврат прочих остатков субсидий, субвенций и иных межбюджетных трансфертов, имеющих целевое назначение, прошлых лет из бюджетов субъектов Российской Федерации	100	806 2 19 90000 02 0000 150	Возврат прочих остатков субсидий, субвенций и иных межбюджетных трансфертов, имеющих целевое назначение, прошлых лет из бюджетов субъектов Российской Федерации	Министерство социального развития, опеки и попечительства Иркутской области	-6 409,0	-6 130,0	0,0	0,0	0,0
Возврат прочих остатков субсидий, субвенций и иных межбюджетных трансфертов, имеющих целевое назначение, прошлых лет из бюджетов субъектов Российской Федерации	100	807 2 19 90000 02 0000 150	Возврат прочих остатков субсидий, субвенций и иных межбюджетных трансфертов, имеющих целевое назначение, прошлых лет из бюджетов субъектов Российской Федерации	Министерство образования Иркутской области	0,0	0,0	0,0	0,0	0,0
Возврат прочих остатков субсидий, субвенций и иных межбюджетных трансфертов, имеющих целевое назначение, прошлых лет из бюджетов субъектов Российской Федерации	100	809 2 19 90000 02 0000 150	Возврат прочих остатков субсидий, субвенций и иных межбюджетных трансфертов, имеющих целевое назначение, прошлых лет из бюджетов субъектов Российской Федерации	Министерство сельского хозяйства Иркутской области	-4 924,1	-4 924,0	0,0	0,0	0,0
Возврат прочих остатков субсидий, субвенций и иных межбюджетных трансфертов, имеющих целевое назначение, прошлых лет из бюджетов субъектов Российской Федерации	100	810 2 19 90000 02 0000 150	Возврат прочих остатков субсидий, субвенций и иных межбюджетных трансфертов, имеющих целевое назначение, прошлых лет из бюджетов субъектов Российской Федерации	Министерство финансов Иркутской области	-306,4	-306,4	0,0	0,0	0,0
Возврат прочих остатков субсидий, субвенций и иных межбюджетных трансфертов, имеющих целевое назначение, прошлых лет из бюджетов субъектов Российской Федерации	100	812 2 19 90000 02 0000 150	Возврат прочих остатков субсидий, субвенций и иных межбюджетных трансфертов, имеющих целевое назначение, прошлых лет из бюджетов субъектов Российской Федерации	Министерство жилищной политики, энергетики и транспорта Иркутской области	-77 337,5	-72 113,8	0,0	0,0	0,0
Возврат прочих остатков субсидий, субвенций и иных межбюджетных трансфертов, имеющих целевое назначение, прошлых лет из бюджетов субъектов Российской Федерации	100	814 2 19 90000 02 0000 150	Возврат прочих остатков субсидий, субвенций и иных межбюджетных трансфертов, имеющих целевое назначение, прошлых лет из бюджетов субъектов Российской Федерации	Министерство строительства, дорожного хозяйства Иркутской области	-12 417,8	-12 417,8	0,0	0,0	0,0
Возврат прочих остатков субсидий, субвенций и иных межбюджетных трансфертов, имеющих целевое назначение, прошлых лет из бюджетов субъектов Российской Федерации	100	815 2 19 90000 02 0000 150	Возврат прочих остатков субсидий, субвенций и иных межбюджетных трансфертов, имеющих целевое назначение, прошлых лет из бюджетов субъектов Российской Федерации	Министерство природных ресурсов и экологии Иркутской области	0,0	0,0	0,0	0,0	0,0
Возврат прочих остатков субсидий, субвенций и иных межбюджетных трансфертов, имеющих целевое назначение, прошлых лет из бюджетов субъектов Российской Федерации	100	824 2 19 90000 02 0000 150	Возврат прочих остатков субсидий, субвенций и иных межбюджетных трансфертов, имеющих целевое назначение, прошлых лет из бюджетов субъектов Российской Федерации	Служба по тарифам Иркутской области	0,0	0,0	0,0	0,0	0,0
Возврат прочих остатков субсидий, субвенций и иных межбюджетных трансфертов, имеющих целевое назначение, прошлых лет из бюджетов субъектов Российской Федерации	100	827 2 19 90000 02 0000 150	Возврат прочих остатков субсидий, субвенций и иных межбюджетных трансфертов, имеющих целевое назначение, прошлых лет из бюджетов субъектов Российской Федерации	Аппарат Губернатора Иркутской области и Правительства Иркутской области	-43,5	-43,5	0,0	0,0	0,0
Возврат прочих остатков субсидий, субвенций и иных межбюджетных трансфертов, имеющих целевое назначение, прошлых лет из бюджетов субъектов Российской Федерации	100	831 2 19 90000 02 0000 150	Возврат прочих остатков субсидий, субвенций и иных межбюджетных трансфертов, имеющих целевое назначение, прошлых лет из бюджетов субъектов Российской Федерации	Министерство экономического развития Иркутской области	0,0	0,0	0,0	0,0	0,0
Возврат прочих остатков субсидий, субвенций и иных межбюджетных трансфертов, имеющих целевое назначение, прошлых лет из бюджетов субъектов Российской Федерации	100	837 2 19 90000 02 0000 150	Возврат прочих остатков субсидий, субвенций и иных межбюджетных трансфертов, имеющих целевое назначение, прошлых лет из бюджетов субъектов Российской Федерации	Агентство по обеспечению деятельности мировых судей Иркутской области	0,0	0,0	0,0	0,0	0,0
Возврат прочих остатков субсидий, субвенций и иных межбюджетных трансфертов, имеющих целевое назначение, прошлых лет из бюджетов субъектов Российской Федерации	100	841 2 19 90000 02 0000 150	Возврат прочих остатков субсидий, субвенций и иных межбюджетных трансфертов, имеющих целевое назначение, прошлых лет из бюджетов субъектов Российской Федерации	Служба по охране объектов культурного наследия Иркутской области	0,0	0,0	0,0	0,0	0,0
Возврат прочих остатков субсидий, субвенций и иных межбюджетных трансфертов, имеющих целевое назначение, прошлых лет из бюджетов субъектов Российской Федерации	100	843 2 19 90000 02 0000 150	Возврат прочих остатков субсидий, субвенций и иных межбюджетных трансфертов, имеющих целевое назначение, прошлых лет из бюджетов субъектов Российской Федерации	Министерство лесного комплекса Иркутской области	-236,2	-236,2	0,0	0,0	0,0
Возврат прочих остатков субсидий, субвенций и иных межбюджетных трансфертов, имеющих целевое назначение, прошлых лет из бюджетов субъектов Российской Федерации	100	844 2 19 90000 02 0000 150	Возврат прочих остатков субсидий, субвенций и иных межбюджетных трансфертов, имеющих целевое назначение, прошлых лет из бюджетов субъектов Российской Федерации	Министерство по молодежной политике Иркутской области	0,0	0,0	0,0	0,0	0,0
Итого					111 930 200,7	149 620 805,4	142 567 736,3	145 093 981,9	148 092 097,2

¹ норматив зачисления в бюджет Иркутской области от налога, мобилизуемого на территории городских округов Иркутской области

² норматив зачисления в бюджет Иркутской области от налога, мобилизуемого на территории муниципальных районов Иркутской области

³ норматив зачисления в бюджеты субъектов Российской Федерации согласно статьи 56 Бюджетного кодекса Российской Федерации (с учетом проекта федерального закона № 556373-7 «О внесении изменений в Бюджетный кодекс Российской Федерации и отдельные законодательные акты Российской Федерации»). Норматив зачисления в бюджет Иркутской области определяется в порядке, установленном пунктом 5 статьи 2 проекта федерального закона о федеральном бюджете на 2019 год и на плановый период 2020 и 2021 годов

Наименование кода поступлений в бюджет, группы, подгруппы, статьи, подстатьи, элемента, группы подвала, аналитической группы подвала доходов	Норматив зачисления в областной бюджет на 2019 год, в процентах	Классификация доходов бюджетов		Наименование главного администратора доходов областного бюджета	Кассовые поступления в текущем финансовом году (по состоянию на 1 октября 2018 года) ⁵	Оценка исполнения на 2018 год (текущий финансовый год) ⁶	Прочит доходов бюджета		
		код	наименование				на 2019 год (очередной финансовый год)	на 2020 год (первый год планового периода)	на 2021 год (второй год планового периода)

⁴ норматив зачисления в бюджет субъекта Российской Федерации на 2019 год согласно статье 56 Бюджетного кодекса Российской Федерации. Норматив зачисления в бюджет Иркутской области определяется согласно пункту 4 статьи 2 проекта федерального закона о федеральном бюджете на 2019 год и на плановый период 2020 и 2021 годов, с учетом утверждения дифференцированных нормативов отчислений от указанных видов доходов в местные бюджеты согласно проекту закона Иркутской области об областном бюджете на 2019 год и на плановый период 2020 и 2021 годов

⁵ данные по безвозмездным поступлениям за 2018 год представлены по составным кодам видов доходов бюджетов, утвержденным Приказом Минфина России от 08.06.2018 N 132н "О Порядке формирования и применения кодов бюджетной классификации Российской Федерации, их структуре и принципах назначения", применяемого к правоотношениям, возникающим при составлении и исполнении бюджетов бюджетной системы Российской Федерации, начиная с бюджетов бюджетной системы Российской Федерации на 2019 год (на 2019 год и на плановый период 2020 и 2021 годов).

⁶ за 2019-2021 гг. данные отсутствуют ввиду исключения кодов видов доходов бюджетов из бюджетной классификации (Приказ Минфина России от 08.06.2018 N 132н "О Порядке формирования и применения кодов бюджетной классификации Российской Федерации, их структуре и принципах назначения").