

**ПЕРЕЧЕНЬ ВЕДОМСТВЕННЫХ ЦЕЛЕВЫХ ПРОГРАММ, ПРЕДЛАГАЕМЫХ К ФИНАНСИРОВАНИЮ
В 2019-2021 ГОДАХ***

№ п/п	Наименование ГРБС/ВЦП	Электронный адрес в информационно-телекоммуникационной сети «Интернет»
МИНИСТЕРСТВО СПОРТА ИРКУТСКОЙ ОБЛАСТИ		
1	Ведомственная целевая программа «Организация вовлечения населения в занятия физической культурой и массовым спортом»	http://irkobl.ru/sites/economy/bor/changesgp.php
2	Ведомственная целевая программа «Развитие адаптивного спорта»	http://irkobl.ru/sites/economy/bor/changesgp.php
3	Ведомственная целевая программа «Подготовка спортсменов высокого класса»	http://irkobl.ru/sites/economy/bor/changesgp.php
4	Ведомственная целевая программа «Подготовка и формирование спортивного резерва»	http://irkobl.ru/sites/economy/bor/changesgp.php
МИНИСТЕРСТВО ТРУДА И ЗАНЯТОСТИ ИРКУТСКОЙ ОБЛАСТИ		
5	Ведомственная целевая программа «Содействие занятости населения Иркутской области»	http://regulation.irkobl.ru/projects#npa=2064
6	Ведомственная целевая программа «Содействие в трудоустройстве лиц, освобожденных из учреждений, исполняющих наказание в виде лишения свободы, и несовершеннолетних граждан в возрасте от 14 до 18 лет, осужденных условно, в Иркутской области»	http://regulation.irkobl.ru/projects#npa=2063
МИНИСТЕРСТВО СОЦИАЛЬНОГО РАЗВИТИЯ, ОПЕКИ И ПОПЕЧИТЕЛЬСТВА ИРКУТСКОЙ ОБЛАСТИ		
7	Ведомственная целевая программа «Предоставление профессионального образования инвалидам»	http://regulation.irkobl.ru/projects#npa=2256
8	Ведомственная целевая программа «Социальное обслуживание населения Иркутской области»	http://regulation.irkobl.ru/projects#npa=2234
МИНИСТЕРСТВО ОБРАЗОВАНИЯ ИРКУТСКОЙ ОБЛАСТИ		
9	Ведомственная целевая программа «Повышение эффективности образовательных систем, обеспечивающих современное качество общего образования»	http://irkobl.ru/sites/minobr/working/document/antidok/proektid.php
10	Ведомственная целевая программа «Развитие системы дополнительного образования детей»	http://irkobl.ru/sites/minobr/working/document/antidok/proektid.php
11	Ведомственная целевая программа «Развитие системы психолого-педагогической и медико-социальной помощи»	http://irkobl.ru/sites/minobr/working/document/antidok/proektid.php
12	Ведомственная целевая программа «Развитие организаций для детей, нуждающихся в государственной поддержке»	http://irkobl.ru/sites/minobr/working/document/antidok/proektid.php
13	Ведомственная целевая программа «Модернизация профессионального образования»	http://irkobl.ru/sites/minobr/working/document/antidok/proektid.php
14	Ведомственная целевая программа «Развитие системы повышения квалификации и профессиональной переподготовки работников образования Иркутской области»	http://irkobl.ru/sites/minobr/working/document/antidok/proektid.php
15	Ведомственная целевая программа «Развитие региональной системы оценки качества образования Иркутской области»	http://irkobl.ru/sites/minobr/working/document/antidok/proektid.php
МИНИСТЕРСТВО ИМУЩЕСТВЕННЫХ ОТНОШЕНИЙ ИРКУТСКОЙ ОБЛАСТИ		
16	Ведомственная целевая программа «Обеспечение реализации полномочий министерства имущественных отношений Иркутской области по защите населения и территорий от чрезвычайных ситуаций, гражданской обороне»	http://irkobl.ru/sites/mio/gosprog/dolg/
17	Ведомственная целевая программа «Организация тушения и профилактики пожаров, проведения аварийно-спасательных и других неотложных работ при чрезвычайных ситуациях»	http://irkobl.ru/sites/mio/gosprog/dolg/
18	Ведомственная целевая программа «Обеспечение реализации полномочий министерства имущественных отношений Иркутской области по построению, развитию и содержанию комплексов средств автоматизации аппаратно-программного комплекса «Безопасный город»»	http://irkobl.ru/sites/mio/gosprog/dolg/
МИНИСТЕРСТВО ЭКОНОМИЧЕСКОГО РАЗВИТИЯ ИРКУТСКОЙ ОБЛАСТИ		
19	Ведомственная целевая программа «Повышение инвестиционной привлекательности Иркутской области»	http://irkobl.ru/sites/economy/targeted/departmental/state-programs/

№ п/п	Наименование ГРЭС/ВЦП	Электронный адрес в информационно-телекоммуникационной сети «Интернет»
СЛУЖБА ПО ОХРАНЕ ОБЪЕКТОВ КУЛЬТУРНОГО НАСЛЕДИЯ ИРКУТСКОЙ ОБЛАСТИ		
20	Ведомственная целевая программа «Обеспечение сохранности и использования, популяризация объектов культурного наследия, находящихся в собственности Иркутской области, и государственная охрана объектов культурного наследия Иркутской области»	http://irkobl.ru/sites/oknio/normative/VCP/index.php

* Информация по данным органов государственной власти Иркутской области

Министр финансов Иркутской области



Н.В. Бояринова

Оценка ожидаемого исполнения областного бюджета в 2019 году

(тыс. рублей)

Показатель	КБК	Закон Иркутской области от 17.12.2018 № 131-ОЗ "Об областном бюджете на 2019 год и на плановый период 2020 и 2021 годов"	Ожидаемая оценка	Отклонение %
НАЛОГОВЫЕ И НЕНАЛОГОВЫЕ ДОХОДЫ	1 00 00000 00 0000 000	124 245 811,1	132 147 371,1	106,4
НАЛОГИ НА ПРИБЫЛЬ, ДОХОДЫ	1 01 00000 00 0000 000	90 721 864,3	98 243 742,6	108,3
Налог на прибыль организаций	1 01 01000 00 0000 110	53 122 907,0	59 321 155,5	111,7
Налог на доходы физических лиц	1 01 02000 01 0000 110	37 598 957,3	38 922 587,1	103,5
НАЛОГИ НА ТОВАРЫ (РАБОТЫ, УСЛУГИ), РЕАЛИЗУЕМЫЕ НА ТЕРРИТОРИИ РОССИЙСКОЙ ФЕДЕРАЦИИ	1 03 00000 00 0000 000	10 432 064,9	10 432 064,9	100,0
Акцизы по подакцизным товарам (продукции), производимым на территории Российской Федерации	1 03 02000 01 0000 110	10 432 064,9	10 432 064,9	100,0
НАЛОГИ НА СОВОКУПНЫЙ ДОХОД	1 05 00000 00 0000 000	4 240 351,0	4 479 182,9	105,6
Налог, взимаемый в связи с применением упрощенной системы налогообложения	1 05 01000 00 0000 110	4 240 351,0	4 479 182,9	105,6
НАЛОГИ НА ИМУЩЕСТВО	1 06 00000 00 0000 000	13 178 556,0	13 178 556,0	100,0
Налог на имущество организаций	1 06 02000 02 0000 110	10 933 933,0	10 933 933,0	100,0
Транспортный налог	1 06 04000 02 0000 110	2 242 833,0	2 242 833,0	100,0
Налог на игорный бизнес	1 06 05000 02 0000 110	1 790,0	1 790,0	100,0
НАЛОГИ, СБОРЫ И РЕГУЛЯРНЫЕ ПЛАТЕЖИ ЗА ПОЛЬЗОВАНИЕ ПРИРОДНЫМИ РЕСУРСАМИ	1 07 00000 00 0000 000	2 065 374,0	2 065 374,0	100,0
Налог на добычу полезных ископаемых	1 07 01000 01 0000 110	2 041 954,0	2 041 954,0	100,0
Сборы за пользование объектами животного мира и за пользование объектами водных биологических ресурсов	1 07 04000 01 0000 110	23 420,0	23 420,0	100,0
ГОСУДАРСТВЕННАЯ ПОШЛИНА	1 08 00000 00 0000 000	437 102,7	435 297,7	99,6
Государственная пошлина за совершение действий, связанных с приобретением гражданства Российской Федерации или выходом из гражданства Российской Федерации, а также с въездом в Российскую Федерацию или выездом из Российской Федерации	1 08 06000 01 0000 110	8 000,0	8 000,0	100,0
Государственная пошлина за государственную регистрацию, а также за совершение прочих юридически значимых действий	1 08 07000 01 0000 110	429 102,7	427 297,7	99,6
ДОХОДЫ ОТ ИСПОЛЬЗОВАНИЯ ИМУЩЕСТВА, НАХОДЯЩЕГОСЯ В ГОСУДАРСТВЕННОЙ И МУНИЦИПАЛЬНОЙ СОБСТВЕННОСТИ	1 11 00000 00 0000 000	197 238,3	213 565,2	108,3
Доходы в виде прибыли, приходящейся на доли в уставных (складочных) капиталах хозяйственных товариществ и обществ, или дивидендов по акциям, принадлежащим Российской Федерации, субъектам Российской Федерации или муниципальным образованиям	1 11 01000 00 0000 120	106 000,0	106 000,0	100,0
Проценты, полученные от предоставления бюджетных кредитов внутри страны	1 11 03000 00 0000 120	2 042,3	13 595,1	665,7
Доходы, получаемые в виде арендной либо иной платы за передачу в возмездное пользование государственного и муниципального имущества (за исключением имущества бюджетных и автономных учреждений, а также имущества государственных и муниципальных унитарных предприятий, в том числе казенных)	1 11 05000 00 0000 120	88 102,0	92 816,3	105,4
Плата по соглашениям об установлении сервитута в отношении земельных участков, находящихся в государственной или муниципальной собственности	1 11 05300 00 0000 120	619,0	619,0	100,0
Платежи от государственных и муниципальных унитарных предприятий	1 11 07000 00 0000 120	475,0	475,0	100,0
Прочие доходы от использования имущества и прав, находящихся в государственной и муниципальной собственности (за исключением)	1 11 09000 00 0000 120	0,0	59,8	
ПЛАТЕЖИ ПРИ ПОЛЬЗОВАНИИ ПРИРОДНЫМИ РЕСУРСАМИ	1 12 00000 00 0000 000	2 061 322,6	2 074 227,0	100,6
Плата за негативное воздействие на окружающую среду	1 12 01000 01 0000 120	178 321,1	178 321,1	100,0
Платежи при пользовании недрами	1 12 02000 00 0000 120	249 872,0	249 872,0	100,0
Плата за использование лесов	1 12 04000 00 0000 120	1 633 129,5	1 646 033,9	100,8
ДОХОДЫ ОТ ОКАЗАНИЯ ПЛАТНЫХ УСЛУГ (РАБОТ) И КОМПЕНСАЦИИ ЗАТРАТ ГОСУДАРСТВА	1 13 00000 00 0000 000	83 615,6	145 024,2	173,4
Доходы от оказания платных услуг (работ)	1 13 01000 00 0000 130	6 746,5	9 636,8	142,8
Доходы от компенсации затрат государства	1 13 02000 00 0000 130	76 869,1	135 387,4	176,1
ДОХОДЫ ОТ ПРОДАЖИ МАТЕРИАЛЬНЫХ И НЕМАТЕРИАЛЬНЫХ АКТИВОВ	1 14 00000 00 0000 000	35 414,0	35 464,0	100,1
Доходы от реализации имущества, находящегося в государственной и муниципальной собственности (за исключением имущества бюджетных и автономных учреждений, а также имущества государственных и муниципальных унитарных предприятий, в том числе казенных)	1 14 02000 00 0000 000	35 414,0	35 464,0	100,1
АДМИНИСТРАТИВНЫЕ ПЛАТЕЖИ И СБОРЫ	1 15 00000 00 0000 000	4 750,0	4 572,5	96,3
Платежи, взимаемые государственными и муниципальными органами (организациями) за выполнение определенных функций	1 15 02000 00 0000 140	4 500,0	4 500,0	100,0
Сборы, вносимые заказчиками документации, подлежащей государственной экологической экспертизе, рассчитанные в соответствии со сметой расходов на проведение государственной экологической экспертизы	1 15 07000 00 0000 140	250,0	72,5	29,0
ШТРАФЫ, САНКЦИИ, ВОЗМЕЩЕНИЕ УЩЕРБА	1 16 00000 00 0000 000	771 103,4	822 609,3	106,7

Показатель	КБК	Закон Иркутской области от 17.12.2018 № 131-ОЗ "Об областном бюджете на 2019 год и на плановый период 2020 и 2021 годов"	Ожидаемая оценка	Отклонение %
Денежные взыскания (штрафы) за нарушение антимонопольного законодательства в сфере конкуренции на товарных рынках, защиты конкуренции на рынке финансовых услуг, законодательства о естественных монополиях и законодательства о государственном регулировании цен (тарифов)	1 16 02000 00 0000 140	1 000,0	1 000,0	100,0
Денежные взыскания (штрафы) за нарушение бюджетного законодательства Российской Федерации	1 16 18000 00 0000 140	202,0	202,0	100,0
Денежные взыскания (штрафы) и иные суммы, взыскиваемые с лиц, виновных в совершении преступлений, и в возмещение ущерба имуществу	1 16 21000 00 0000 140	1 927,4	1 927,4	100,0
Денежные взыскания (штрафы) за нарушение законодательства Российской Федерации о недрах, об особо охраняемых природных территориях, об охране и использовании животного мира, об экологической экспертизе, в области охраны окружающей среды, о рыболовстве и сохранении водных биологических ресурсов, земельного законодательства, лесного законодательства, водного законодательства	1 16 25000 00 0000 140	16,6	23,3	140,4
Денежные взыскания (штрафы) за нарушение законодательства о рекламе	1 16 26000 01 0000 140	1 397,0	1 397,0	100,0
Денежные взыскания (штрафы) за нарушение Федерального закона «О пожарной безопасности»	1 16 27000 01 0000 140	14 017,8	16 070,0	114,6
Денежные взыскания (штрафы) за правонарушения в области дорожного движения	1 16 30000 01 0000 140	721 084,0	721 084,0	100,0
Денежные взыскания, налагаемые в возмещение ущерба, причиненного в результате незаконного или нецелевого использования бюджетных средств	1 16 32000 00 0000 140	15,0	15,0	100,0
Денежные взыскания (штрафы) за нарушение законодательства Российской Федерации о контрактной системе в сфере закупок товаров, работ, услуг для обеспечения государственных и муниципальных нужд	1 16 33000 00 0000 140	881,0	1 135,6	128,9
Поступления сумм в возмещение вреда, причиняемого автомобильным дорогам транспортными средствами, осуществляющим перевозки тяжеловесных и (или) крупногабаритных грузов	1 16 37000 00 0000 140	13 572,0	13 572,0	100,0
Денежные взыскания (штрафы) за нарушение условий договоров (соглашений) о предоставлении бюджетных кредитов	1 16 42000 00 0000 140	0,0	28 837,5	
Поступления сумм в возмещение ущерба в связи с нарушением исполнителем (подрядчиком) условий государственных контрактов или иных договоров, финансируемых за счет средств дорожных фондов, либо в связи с уклонением от заключения таких контрактов или иных договоров	1 16 46000 00 0000 140	2 500,0	2 500,0	100,0
Прочие поступления от денежных взысканий (штрафов) и иных сумм в возмещение ущерба	1 16 90000 00 0000 140	14 490,6	34 845,5	240,5
ПРОЧИЕ НЕНАЛОГОВЫЕ ДОХОДЫ	1 17 00000 00 0000 000	17 054,3	17 690,8	103,7
Прочие неналоговые доходы	1 17 05 00000 0000 100	17 054,3	17 690,8	103,7
БЕЗВОЗМЕЗДНЫЕ ПОСТУПЛЕНИЯ	2 00 00000 00 0000 000	18 321 925,2	30 081 377,7	164,2
Безвозмездные поступления от других бюджетов бюджетной системы Российской Федерации	2 02 00000 00 0000 000	18 321 925,2	29 782 026,9	162,5
Дотации бюджетам субъектов Российской Федерации и муниципальных образований	2 02 10000 00 0000 151	5 557 834,4	7 786 327,4	140,1
Субсидии бюджетам субъектов Российской Федерации и муниципальных образований (межбюджетные субсидии)	2 02 20000 00 0000 151	6 048 061,8	9 732 373,3	160,9
Субвенции бюджетам субъектов Российской Федерации и муниципальных образований	2 02 30000 00 0000 151	6 428 837,9	7 230 202,7	112,5
Иные межбюджетные трансферты	2 02 40000 00 0000 100	287 191,1	5 033 123,5	1 752,5
БЕЗВОЗМЕЗДНЫЕ ПОСТУПЛЕНИЯ ОТ НЕГОСУДАРСТВЕННЫХ ОРГАНИЗАЦИЙ	2 04 00000 00 0000 000	0,0	627,5	
Доходы бюджетов бюджетной системы Российской Федерации от возврата бюджетами бюджетной системы Российской Федерации и организациями остатков субсидий, субвенций и иных межбюджетных трансфертов, имеющих целевое назначение, прошлых лет	2 18 00000 00 0000 000	0,0	321 990,1	
Возврат остатков субсидий, субвенций и иных межбюджетных трансфертов, имеющих целевое назначение, прошлых лет	2 19 00000 00 0000 000	0,0	-23 266,8	
Доходы бюджета - ИТОГО		142 567 736,3	162 228 748,8	113,8
РАСХОДЫ				
ОБЩЕГОСУДАРСТВЕННЫЕ ВОПРОСЫ	0100	5 813 813,2	7 231 487,3	124,4
Функционирование высшего должностного лица субъекта Российской Федерации и муниципального образования	0102	15 980,7	17 980,7	112,5
Функционирование законодательных (представительных) органов государственной власти и представительных органов муниципальных образований	0103	385 035,3	423 572,0	110,0
Функционирование Правительства Российской Федерации, высших исполнительных органов государственной власти субъектов Российской Федерации, местных администраций	0104	375 373,6	393 377,3	104,8
Судебная система	0105	636 610,6	748 260,0	117,5
Обеспечение деятельности финансовых, налоговых и таможенных органов и органов финансового (финансово-бюджетного) надзора	0106	328 729,4	336 098,0	102,2
Обеспечение проведения выборов и референдумов	0107	132 823,9	136 336,1	102,6

Показатель	КБК	Закон Иркутской области от 17.12.2018 № 131-ОЗ "Об областном бюджете на 2019 год и на плановый период 2020 и 2021 годов"	Ожидаемая оценка	Отклонение %
Резервные фонды	0111	150 000,0	137 135,5	91,4
Другие общегосударственные вопросы	0113	3 789 259,7	5 038 727,7	133,0
НАЦИОНАЛЬНАЯ ОБОРОНА	0200	159 479,7	171 184,3	107,3
Мобилизационная и внебюджетная подготовка	0203	73 870,1	73 870,1	100,0
Мобилизационная подготовка экономики	0204	85 609,6	97 314,2	113,7
НАЦИОНАЛЬНАЯ БЕЗОПАСНОСТЬ И ПРАВООХРАНИТЕЛЬНАЯ ДЕЯТЕЛЬНОСТЬ	0300	1 275 636,7	1 506 976,8	118,1
Защита населения и территории от чрезвычайных ситуаций природного и техногенного характера, гражданская оборона	0309	326 324,1	392 829,8	120,4
Обеспечение пожарной безопасности	0310	889 222,7	955 472,7	107,5
Миграционная политика	0311	3 421,8	3 421,8	100,0
Другие вопросы в области национальной безопасности и правоохранительной деятельности	0314	56 668,1	155 252,5	274,0
НАЦИОНАЛЬНАЯ ЭКОНОМИКА	0400	16 595 061,9	23 578 328,4	142,1
Общэкономические вопросы	0401	952 047,3	1 031 102,4	108,3
Сельское хозяйство и рыболовство	0405	3 548 849,1	4 150 204,2	116,9
Водное хозяйство	0406	218 968,4	432 369,0	197,5
Лесное хозяйство	0407	1 694 816,5	1 968 086,4	116,1
Транспорт	0408	964 143,3	1 138 319,6	118,1
Дорожное хозяйство (дорожные фонды)	0409	8 436 521,2	12 528 771,0	148,5
Связь и информатика	0410	94 047,6	127 560,1	135,6
Прикладные научные исследования в области национальной экономики	0411	34 932,7	103 236,9	295,5
Другие вопросы в области национальной экономики	0412	650 735,8	2 098 678,8	322,5
ЖИЛИЩНО-КОММУНАЛЬНОЕ ХОЗЯЙСТВО	0500	6 888 915,2	8 989 602,0	130,5
Жилищное хозяйство	0501	303 900,5	245 281,2	80,7
Коммунальное хозяйство	0502	5 951 119,3	6 998 327,0	117,6
Благоустройство	0503	401 515,4	1 483 863,2	369,6
Другие вопросы в области жилищно-коммунального хозяйства	0505	232 380,0	262 130,6	112,8
ОХРАНА ОКРУЖАЮЩЕЙ СРЕДЫ	0600	2 227 314,7	2 488 584,4	111,7
Сбор, удаление отходов и очистка сточных вод	0602	1 883 065,0	1 883 266,0	100,0
Другие вопросы в области охраны окружающей среды	0605	344 249,7	605 318,4	175,8
ОБРАЗОВАНИЕ	0700	44 078 526,9	51 219 198,1	116,2
Дошкольное образование	0701	12 569 828,5	15 448 528,3	122,9
Общее образование	0702	25 576 250,0	29 022 009,4	113,5
Дополнительное образование детей	0703	347 128,0	471 167,6	135,7
Среднее профессиональное образование	0704	3 889 966,7	4 433 726,5	114,0
Профессиональная подготовка, переподготовка и повышение квалификации	0705	155 191,8	185 939,1	119,8
Молодежная политика	0707	876 087,8	922 866,0	105,3
Другие вопросы в области образования	0709	664 074,1	734 961,2	110,7
КУЛЬТУРА, КИНЕМАТОГРАФИЯ	0800	2 305 252,4	2 998 919,3	130,1
Культура	0801	2 234 765,6	2 894 437,6	129,5
Другие вопросы в области культуры, кинематографии	0804	70 486,8	104 481,7	148,2
ЗДРАВООХРАНЕНИЕ	0900	11 263 792,8	14 636 178,3	129,9
Стационарная медицинская помощь	0901	5 972 239,6	6 527 132,2	109,3
Амбулаторная помощь	0902	2 085 228,5	3 425 835,5	164,3
Медицинская помощь в дневных стационарах всех типов	0903	54 340,2	57 276,2	105,4
Скорая медицинская помощь	0904	293 387,3	489 295,1	166,8
Санаторно-оздоровительная помощь	0905	42 126,1	47 629,3	113,1
Заготовка, переработка, хранение и обеспечение безопасности донорской крови и ее компонентов	0906	372 282,5	394 315,9	105,9
Прикладные научные исследования в области здравоохранения	0908	0,0	7 232,7	
Другие вопросы в области здравоохранения	0909	2 444 188,6	3 687 461,4	150,9
СОЦИАЛЬНАЯ ПОЛИТИКА	1000	44 233 022,3	46 379 390,5	104,9
Пенсионное обеспечение	1001	212 300,8	238 960,1	112,6
Социальное обслуживание населения	1002	6 346 121,2	6 592 348,0	103,9
Социальное обеспечение населения	1003	26 721 906,6	27 475 496,1	102,8
Охрана семьи и детства	1004	9 337 408,3	10 281 691,2	110,1
Другие вопросы в области социальной политики	1006	1 615 285,4	1 790 895,1	110,9
ФИЗИЧЕСКАЯ КУЛЬТУРА И СПОРТ	1100	2 410 041,9	3 916 318,2	162,5
Физическая культура	1101	796 149,9	889 146,7	111,7
Массовый спорт	1102	1 410 256,6	2 650 988,4	188,0
Спорт высших достижений	1103	159 824,7	317 668,7	198,8
Другие вопросы в области физической культуры и спорта	1105	43 810,7	58 514,4	133,6
СРЕДСТВА МАССОВОЙ ИНФОРМАЦИИ	1200	115 231,6	120 191,7	104,3
Периодическая печать и издательства	1202	36 739,1	41 699,2	113,5
Другие вопросы в области средств массовой информации	1204	78 492,5	78 492,5	100,0
ОБСЛУЖИВАНИЕ ГОСУДАРСТВЕННОГО И МУНИЦИПАЛЬНОГО ДОЛГА	1300	868 858,1	868 858,1	100,0
Обслуживание государственного внутреннего и муниципального долга	1301	868 858,1	868 858,1	100,0
МЕЖБЮДЖЕТНЫЕ ТРАНСФЕРТЫ ОБЩЕГО ХАРАКТЕРА БЮДЖЕТАМ БЮДЖЕТНОЙ СИСТЕМЫ РОССИЙСКОЙ ФЕДЕРАЦИИ	1400	8 590 202,5	11 144 344,1	129,7
Дотации на выравнивание бюджетной обеспеченности субъектов Российской Федерации и муниципальных образований	1401	3 509 745,1	3 503 775,3	99,8

Показатель	КБК	Закон Иркутской области от 17.12.2018 № 131-ОЗ "Об областном бюджете на 2019 год и на плановый период 2020 и 2021 годов"	Ожидаемая оценка	Отклонение %
Иные дотации	1402	1 300 000,0	1 750 000,0	134,6
Прочие межбюджетные трансферты общего характера	1403	3 780 457,4	5 890 568,8	155,8
ИТОГО РАСХОДОВ	9600	146 825 149,9	175 249 561,5	119,4
ДЕФИЦИТ (ПРОФИЦИТ)	7900	-4 257 413,6	-13 020 812,7	305,8
Источники внутреннего финансирования дефицита бюджета	000 01 00 00 00 00 0000 000	4 257 413,6	13 020 812,7	305,8
Государственные (муниципальные) ценные бумаги, номинальная стоимость которых указана в валюте Российской Федерации	000 01 01 00 00 00 0000 000	3 000 000,0	3 000 000,0	100,0
Размещение государственных (муниципальных) ценных бумаг, номинальная стоимость которых указана в валюте Российской Федерации	000 01 01 00 00 00 0000 700	4 000 000,0	4 000 000,0	100,0
Размещение государственных ценных бумаг субъектов Российской Федерации, номинальная стоимость которых указана в валюте Российской Федерации	810 01 01 00 00 02 0000 710	4 000 000,0	4 000 000,0	100,0
Погашение государственных (муниципальных) ценных бумаг, номинальная стоимость которых указана в валюте Российской Федерации	000 01 01 00 00 00 0000 800	-1 000 000,0	-1 000 000,0	100,0
Погашение государственных ценных бумаг субъектов Российской Федерации, номинальная стоимость которых указана в валюте Российской Федерации	810 01 01 00 00 02 0000 810	-1 000 000,0	-1 000 000,0	100,0
Кредиты кредитных организаций в валюте Российской Федерации	000 01 02 00 00 00 0000 000	1 550 745,7	1 550 745,7	100,0
Получение кредитов от кредитных организаций в валюте Российской Федерации	000 01 02 00 00 00 0000 700	31 550 745,7	31 550 745,7	100,0
Получение кредитов от кредитных организаций бюджетами субъектов Российской Федерации в валюте Российской Федерации	810 01 02 00 00 02 0000 710	31 550 745,7	31 550 745,7	100,0
Погашение кредитов, предоставленных кредитными организациями в валюте Российской Федерации	000 01 02 00 00 00 0000 800	-30 000 000,0	-30 000 000,0	100,0
Погашение бюджетами субъектов Российской Федерации кредитов от кредитных организаций в валюте Российской Федерации	810 01 02 00 00 02 0000 810	-30 000 000,0	-30 000 000,0	100,0
Бюджетные кредиты от других бюджетов бюджетной системы Российской Федерации	000 01 03 00 00 00 0000 000	-304 170,0	-304 170,0	100,0
Бюджетные кредиты от других бюджетов бюджетной системы Российской Федерации в валюте Российской Федерации	000 01 03 01 00 00 0000 000	-304 170,0	-304 170,0	100,0
Получение бюджетных кредитов от других бюджетов бюджетной системы Российской Федерации в валюте Российской Федерации	000 01 03 01 00 00 0000 700	30 000 000,0	30 000 000,0	100,0
Получение кредитов от других бюджетов бюджетной системы Российской Федерации бюджетами субъектов Российской Федерации в валюте Российской Федерации	810 01 03 01 00 02 0000 710	30 000 000,0	30 000 000,0	100,0
Погашение бюджетных кредитов, полученных от других бюджетов бюджетной системы Российской Федерации в валюте Российской Федерации	000 01 03 01 00 00 0000 800	-30 304 170,0	-30 304 170,0	100,0
Погашение бюджетами субъектов Российской Федерации кредитов от других бюджетов бюджетной системы Российской Федерации в валюте Российской Федерации	810 01 03 01 00 02 0000 810	-30 304 170,0	-30 304 170,0	100,0
Изменение остатков средств на счетах по учету средств бюджетов	000 01 05 00 00 00 0000 000	0,0	8 765 693,0	
Увеличение остатков средств бюджетов	000 01 05 00 00 00 0000 500	-208 679 319,9	-228 188 038,5	109,3
Увеличение прочих остатков средств бюджетов	000 01 05 02 00 00 0000 500	-208 679 319,9	-228 188 038,5	109,3
Увеличение прочих остатков денежных средств бюджетов	000 01 05 02 01 00 0000 510	-208 679 319,9	-228 188 038,5	109,3
Увеличение прочих остатков денежных средств бюджетов субъектов Российской Федерации	000 01 05 02 01 02 0000 510	-208 679 319,9	-228 188 038,5	109,3
Уменьшение остатков средств бюджетов	000 01 05 00 00 00 0000 600	208 679 319,9	236 953 731,5	113,5
Уменьшение прочих остатков средств бюджетов	000 01 05 02 00 00 0000 600	208 679 319,9	236 953 731,5	113,5
Уменьшение прочих остатков денежных средств бюджетов	000 01 05 02 01 00 0000 610	208 679 319,9	236 953 731,5	113,5
Уменьшение прочих остатков денежных средств бюджетов субъектов Российской Федерации	000 01 05 02 01 02 0000 610	208 679 319,9	236 953 731,5	113,5
Иные источники внутреннего финансирования дефицитов бюджетов	000 01 06 00 00 00 0000 000	10 837,9	8 544,0	78,8
Бюджетные кредиты, предоставленные внутри страны в валюте Российской Федерации	000 01 06 05 00 00 0000 000	10 837,9	8 544,0	78,8
Возврат бюджетных кредитов, предоставленных внутри страны в валюте Российской Федерации	000 01 06 05 00 00 0000 600	560 837,9	408 544,0	72,8
Возврат бюджетных кредитов, предоставленных юридическим лицам в валюте Российской Федерации	000 01 06 05 01 00 0000 600	0,0	58,4	
Возврат бюджетных кредитов, предоставленных юридическим лицам из бюджетов субъектов Российской Федерации в валюте Российской Федерации	810 01 06 05 01 02 0000 640	0,0	58,4	
Возврат бюджетных кредитов, предоставленных другим бюджетам бюджетной системы Российской Федерации в валюте Российской Федерации	000 01 06 05 00 00 0000 600	560 837,9	408 485,6	72,8
Возврат бюджетных кредитов, предоставленных другим бюджетам бюджетной системы Российской Федерации из бюджетов субъектов Российской Федерации в валюте Российской Федерации	810 01 06 05 02 02 0000 640	560 837,9	408 485,6	72,8
Предоставление бюджетных кредитов внутри страны в валюте Российской Федерации	000 01 06 05 00 00 0000 500	-550 000,0	-400 000,0	72,7
Предоставление бюджетных кредитов другим бюджетам бюджетной системы Российской Федерации в валюте Российской Федерации	000 01 06 05 02 00 0000 500	-550 000,0	-400 000,0	72,7

Показатель	КБК	Закон Иркутской области от 17.12.2018 № 131-ОЗ "Об областном бюджете на 2019 год и на плановый период 2020 и 2021 годов"	Ожидаемая оценка	Отклонение %
Предоставление бюджетных кредитов другим бюджетам бюджетной системы Российской Федерации из бюджетов субъектов Российской Федерации в валюте Российской Федерации	810 01 06 05 02 02 0000 540		-400 000,0	72,7

Министр финансов Иркутской области



Н.В. Бояринова

Сведения об исполнении областного бюджета по состоянию на 1 апреля 2019 года

(тыс. рублей)

Наименование показателя	КБК	Закон Иркутской области от 17.12.2018 № 131-ОЗ "Об областном бюджете на 2019 год и на плановый период 2020 и 2021 годов"	Исполнено на 01.04.2019	Процент исполнения %
НАЛОГОВЫЕ И НЕНАЛОГОВЫЕ ДОХОДЫ	1 00 00000 00 0000 000	124 245 811,1	34 087 359,2	27,4
НАЛОГИ НА ПРИБЫЛЬ, ДОХОДЫ	1 01 00000 00 0000 000	90 721 864,3	26 340 258,8	29,0
Налог на прибыль организаций	1 01 01000 00 0000 110	53 122 907,0	17 575 111,9	33,1
Налог на доходы физических лиц	1 01 02000 01 0000 110	37 598 957,3	8 765 146,9	23,3
НАЛОГИ НА ТОВАРЫ (РАБОТЫ, УСЛУГИ), РЕАЛИЗУЕМЫЕ НА ТЕРРИТОРИИ РОССИЙСКОЙ ФЕДЕРАЦИИ	1 03 00000 00 0000 000	10 432 064,9	2 430 347,2	23,3
Акцизы по подакцизным товарам (продукции), производимым на территории Российской Федерации	1 03 02000 01 0000 110	10 432 064,9	2 430 347,2	23,3
НАЛОГИ НА СОВОКУПНЫЙ ДОХОД	1 05 00000 00 0000 000	4 240 351,0	850 598,0	20,1
Налог, взимаемый в связи с применением упрощенной системы налогообложения	1 05 01000 00 0000 110	4 240 351,0	850 598,0	20,1
НАЛОГИ НА ИМУЩЕСТВО	1 06 00000 00 0000 000	13 178 556,0	3 027 126,0	23,0
Налог на имущество организаций	1 06 02000 02 0000 110	10 933 933,0	2 609 094,7	23,9
Транспортный налог	1 06 04000 02 0000 110	2 242 833,0	417 516,0	18,6
Налог на игорный бизнес	1 06 05000 02 0000 110	1 790,0	515,3	28,8
НАЛОГИ, СБОРЫ И РЕГУЛЯРНЫЕ ПЛАТЕЖИ ЗА ПОЛЬЗОВАНИЕ ПРИРОДНЫМИ РЕСУРСАМИ	1 07 00000 00 0000 000	2 065 374,0	290 682,4	14,1
Налог на добычу полезных ископаемых	1 07 01000 01 0000 110	2 041 954,0	289 460,8	14,2
Сборы за пользование объектами животного мира и за пользование объектами водных биологических ресурсов	1 07 04000 01 0000 110	23 420,0	1 221,6	5,2
ГОСУДАРСТВЕННАЯ ПОШЛИНА	1 08 00000 00 0000 000	437 102,7	95 621,7	21,9
Государственная пошлина за совершение действий, связанных с приобретением гражданства Российской Федерации или выходом из гражданства Российской Федерации, а также с въездом в Российскую Федерацию или выездом из Российской Федерации	1 08 06000 01 0000 110	8 000,0	2 803,4	35,0
Государственная пошлина за государственную регистрацию, а также за совершение прочих юридически значимых действий	1 08 07000 01 0000 110	429 102,7	92 818,3	21,6
ЗАДОЛЖЕННОСТЬ И ПЕРЕРАСЧЕТЫ ПО ОТМЕНЕННЫМ НАЛОГАМ, СБОРАМ И ИНЫМ ОБЯЗАТЕЛЬНЫМ ПЛАТЕЖАМ	1 09 00000 00 0000 000	0,0	13,9	
Налоги на имущество	1 09 04000 00 0000 110	0,0	10,1	
Прочие налоги и сборы (по отмененным налогам и сборам субъектов Российской Федерации)	1 09 06000 02 0000 110	0,0	5,8	
Налог, взимаемый в виде стоимости патента в связи с применением упрощенной системы налогообложения	1 09 11000 02 0000 110	0,0	-2,0	
ДОХОДЫ ОТ ИСПОЛЬЗОВАНИЯ ИМУЩЕСТВА, НАХОДЯЩЕГОСЯ В ГОСУДАРСТВЕННОЙ И МУНИЦИПАЛЬНОЙ СОБСТВЕННОСТИ	1 11 00000 00 0000 000	197 238,3	18 359,1	9,3
Доходы в виде прибыли, приходящейся на доли в уставных (складочных) капиталах хозяйственных товариществ и обществ, или дивидендов по акциям, принадлежащим Российской Федерации, субъектам Российской Федерации или муниципальным образованиям	1 11 01000 00 0000 120	106 000,0	0,0	0,0
Проценты, полученные от предоставления бюджетных кредитов внутри страны	1 11 03000 00 0000 120	2 042,3	99,7	4,9
Доходы, получаемые в виде арендной либо иной платы за передачу в возмездное пользование государственного и муниципального имущества (за исключением имущества бюджетных и автономных учреждений, а также имущества государственных и муниципальных унитарных предприятий, в том числе казенных)	1 11 05000 00 0000 120	88 102,0	18 105,4	20,6
Плата по соглашениям об установлении сервитута в отношении земельных участков, находящихся в государственной или муниципальной собственности	1 11 05300 00 0000 120	619,0	140,2	22,6
Платежи от государственных и муниципальных унитарных предприятий	1 11 07000 00 0000 120	475,0	0,0	0,0
Прочие доходы от использования имущества и прав, находящихся в государственной и муниципальной собственности (за исключением имущества бюджетных и автономных учреждений, а также имущества государственных и муниципальных унитарных предприятий, в том числе казенных)	1 11 09000 00 0000 120	0,0	13,8	
ПЛАТЕЖИ ПРИ ПОЛЬЗОВАНИИ ПРИРОДНЫМИ РЕСУРСАМИ	1 12 00000 00 0000 000	2 061 322,6	755 933,9	36,7
Плата за негативное воздействие на окружающую среду	1 12 01000 01 0000 120	178 321,1	69 894,2	39,2
Платежи при пользовании недрами	1 12 02000 00 0000 120	249 872,0	48 216,4	19,3
Плата за использование лесов	1 12 04000 00 0000 120	1 633 129,5	637 823,3	39,1
ДОХОДЫ ОТ ОКАЗАНИЯ ПЛАТНЫХ УСЛУГ (РАБОТ) И КОМПЕНСАЦИИ ЗАТРАТ ГОСУДАРСТВА	1 13 00000 00 0000 000	83 615,6	94 864,3	113,5
Доходы от оказания платных услуг (работ)	1 13 01000 00 0000 130	6 746,5	1 256,4	18,6
Доходы от компенсации затрат государства	1 13 02000 00 0000 130	76 869,1	93 607,9	121,8


Наименование показателя	КБК	Закон Иркутской области от 17.12.2018 № 131-ОЗ "Об областном бюджете на 2019 год и на плановый период 2020 и 2021 годов"	Исполнено на 01.04.2019	Процент исполнения %
ДОХОДЫ ОТ ПРОДАЖИ МАТЕРИАЛЬНЫХ И НЕМАТЕРИАЛЬНЫХ АКТИВОВ	1 14 00000 00 0000 000	35 414,0	2 431,9	6,9
Доходы от реализации имущества, находящегося в государственной и муниципальной собственности (за исключением имущества бюджетных и автономных учреждений, а также имущества государственных и муниципальных унитарных предприятий, в том числе казенных)	1 14 02000 00 0000 000	35 414,0	2 431,9	6,9
АДМИНИСТРАТИВНЫЕ ПЛАТЕЖИ И СБОРЫ	1 15 00000 00 0000 000	4 750,0	976,0	20,5
Платежи, взимаемые государственными и муниципальными органами (организациями) за выполнение определенных функций	1 15 02000 00 0000 140	4 500,0	976,0	21,7
Сборы, вносимые заказчиками документации, подлежащей государственной экологической экспертизе, рассчитанные в соответствии со сметой расходов на проведение государственной экологической экспертизы	1 15 07000 00 0000 140	250,0	0,0	0,0
ШТРАФЫ, САНКЦИИ, ВОЗМЕЩЕНИЕ УЩЕРБА	1 16 00000 00 0000 000	771 103,4	176 190,9	22,8
Денежные взыскания (штрафы) за нарушение антимонопольного законодательства в сфере конкуренции на товарных рынках, защиты конкуренции на рынке финансовых услуг, законодательства о естественных монополиях и законодательства о государственном регулировании цен (тарифов)	1 16 02000 00 0000 140	1 000,0	406,0	40,6
Денежные взыскания (штрафы) за нарушение законодательства о налогах и сборах	1 16 03000 00 0000 100	0,0	3,8	
Денежные взыскания (штрафы) за нарушение бюджетного законодательства Российской Федерации	1 16 18000 00 0000 140	202,0	5,0	2,5
Денежные взыскания (штрафы) и иные суммы, взыскиваемые с лиц, виновных в совершении преступлений, и в возмещение ущерба имуществу	1 16 21000 00 0000 140	1 927,4	629,7	32,7
Денежные взыскания (штрафы) за нарушение законодательства Российской Федерации о недрах, об особо охраняемых природных территориях, об охране и использовании животного мира, об экологической экспертизе, в области охраны окружающей среды, о рыболовстве и сохранении водных биологических ресурсов, земельного законодательства, лесного законодательства, водного законодательства	1 16 25000 00 0000 140	16,6	56,4	339,8
Денежные взыскания (штрафы) за нарушение законодательства о рекламе	1 16 26000 01 0000 140	1 397,0	259,0	18,5
Денежные взыскания (штрафы) за нарушение Федерального закона «О пожарной безопасности»	1 16 27000 01 0000 140	14 017,8	2 841,4	20,3
Денежные взыскания (штрафы) за правонарушения в области дорожного движения	1 16 30000 01 0000 140	721 084,0	138 921,4	19,3
Денежные взыскания, налагаемые в возмещение ущерба, причиненного в результате незаконного или нецелевого использования бюджетных средств	1 16 32000 00 0000 140	15,0	22,8	152,0
Денежные взыскания (штрафы) за нарушение законодательства Российской Федерации о контрактной системе в сфере закупок товаров, работ, услуг для обеспечения государственных и муниципальных нужд	1 16 33000 00 0000 140	881,0	391,2	44,4
Поступления сумм в возмещение вреда, причиняемого автомобильным дорогам транспортными средствами, осуществляющим перевозку тяжеловесных и (или) крупногабаритных грузов	1 16 37000 00 0000 140	13 572,0	1 713,7	12,6
Денежные взыскания (штрафы) за нарушение условий договоров (соглашений) о предоставлении бюджетных кредитов	1 16 42000 00 0000 140	0,0	3 523,5	
Поступления сумм в возмещение ущерба в связи с нарушением исполнителем (подрядчиком) условий государственных контрактов или иных договоров, финансируемых за счет средств дорожных фондов, либо в связи с уклонением от заключения таких контрактов или иных договоров	1 16 46000 00 0000 140	2 500,0	493,2	19,7
Денежные взыскания (штрафы) за нарушение условий договоров (соглашений) о предоставлении субсидий	1 16 49000 00 0000 140	0,0	15 315,6	
Прочие поступления от денежных взысканий (штрафов) и иных сумм в возмещение ущерба	1 16 90000 00 0000 140	14 490,6	11 608,2	80,1
ПРОЧИЕ НЕНАЛОГОВЫЕ ДОХОДЫ	1 17 00000 00 0000 000	17 054,3	3 955,1	23,2
Невыясненные поступления	1 17 01 00000 0000 100	0,0	740,0	
Прочие неналоговые доходы	1 17 05 00000 0000 100	17 054,3	3 215,1	18,9
БЕЗВОЗМЕЗДНЫЕ ПОСТУПЛЕНИЯ	2 00 00000 00 0000 000	18 321 925,2	4 285 916,0	23,4
Безвозмездные поступления от других бюджетов бюджетной системы Российской Федерации	2 02 00000 00 0000 000	18 321 925,2	3 986 565,2	21,8
Дотации бюджетам субъектов Российской Федерации и муниципальных образований	2 02 10000 00 0000 151	5 557 834,4	1 946 582,7	35,0

Наименование показателя	КБК	Закон Иркутской области от 17.12.2018 № 131-ОЗ "Об областном бюджете на 2019 год и на плановый период 2020 и 2021 годов"	Исполнено на 01.04.2019	Процент исполнения %
Субсидии бюджетам субъектов Российской Федерации и муниципальных образований (межбюджетные субсидии)	2 02 20000 00 0000 151	6 048 061,8	315 432,8	5,2
Субвенции бюджетам субъектов Российской Федерации и муниципальных образований	2 02 30000 00 0000 151	6 428 837,9	1 681 400,5	26,2
Иные межбюджетные трансферты	2 02 40000 00 0000 100	287 191,1	43 149,2	15,0
БЕЗВОЗМЕЗДНЫЕ ПОСТУПЛЕНИЯ ОТ НЕГОСУДАРСТВЕННЫХ ОРГАНИЗАЦИЙ	2 04 00000 00 0000 000	0,0	627,5	
Доходы бюджетов бюджетной системы Российской Федерации от возврата бюджетами бюджетной системы Российской Федерации и организациями остатков субсидий, субвенций и иных межбюджетных трансфертов, имеющих целевое назначение, прошлых лет	2 18 00000 00 0000 000	0,0	321 990,1	
Возврат остатков субсидий, субвенций и иных межбюджетных трансфертов, имеющих целевое назначение, прошлых лет	2 19 00000 00 0000 000	0,0	-23 266,8	
Доходы бюджета - ИТОГО		142 567 736,3	38 373 275,2	26,9
РАСХОДЫ				
ОБЩЕГОСУДАРСТВЕННЫЕ ВОПРОСЫ	0100	5 813 813,2	833 393,5	14,3
Функционирование высшего должностного лица субъекта Российской Федерации и муниципального образования	0102	15 980,7	3 297,5	20,6
Функционирование законодательных (представительных) органов государственной власти и представительных органов муниципальных образований	0103	385 035,3	62 221,1	16,2
Функционирование Правительства Российской Федерации, высших исполнительных органов государственной власти субъектов Российской Федерации, местных администраций	0104	375 373,6	71 235,3	19,0
Судебная система	0105	636 610,6	126 058,8	19,8
Обеспечение деятельности финансовых, налоговых и таможенных органов и органов финансового (финансово-бюджетного) надзора	0106	328 729,4	60 017,7	18,3
Обеспечение проведения выборов и референдумов	0107	132 823,9	19 566,8	14,7
Резервные фонды	0111	150 000,0	0,0	0,0
Другие общегосударственные вопросы	0113	3 789 259,7	490 996,3	13,0
НАЦИОНАЛЬНАЯ ОБОРОНА	0200	159 479,7	28 969,2	18,2
Мобилизационная и внебюджетная подготовка	0203	73 870,1	16 199,4	21,9
Мобилизационная подготовка экономики	0204	85 609,6	12 769,8	14,9
НАЦИОНАЛЬНАЯ БЕЗОПАСНОСТЬ И ПРАВООХРАНИТЕЛЬНАЯ ДЕЯТЕЛЬНОСТЬ	0300	1 275 636,7	242 382,8	19,0
Защита населения и территории от чрезвычайных ситуаций природного и техногенного характера, гражданская оборона	0309	326 324,1	57 960,3	17,8
Обеспечение пожарной безопасности	0310	889 222,7	183 921,5	20,7
Миграционная политика	0311	3 421,8	0,0	0,0
Другие вопросы в области национальной безопасности и правоохранительной деятельности	0314	56 668,1	501,0	0,9
НАЦИОНАЛЬНАЯ ЭКОНОМИКА	0400	16 595 061,9	2 095 302,2	12,6
Общэкономические вопросы	0401	952 047,3	178 603,7	18,8
Сельское хозяйство и рыболовство	0405	3 548 849,1	310 021,7	8,7
Водное хозяйство	0406	218 968,4	0,0	0,0
Лесное хозяйство	0407	1 694 816,5	378 755,3	22,3
Транспорт	0408	964 143,3	191 726,6	19,9
Дорожное хозяйство (дорожные фонды)	0409	8 436 521,2	972 631,1	11,5
Связь и информатика	0410	94 047,6	10 510,6	11,2
Прикладные научные исследования в области национальной экономики	0411	34 932,7	0,0	0,0
Другие вопросы в области национальной экономики	0412	650 735,8	53 053,2	8,2
ЖИЛИЩНО-КОММУНАЛЬНОЕ ХОЗЯЙСТВО	0500	6 888 915,2	638 284,2	9,3
Жилищное хозяйство	0501	303 900,5	32 597,4	10,7
Коммунальное хозяйство	0502	5 951 119,3	531 587,8	8,9
Благоустройство	0503	401 515,4	30 512,3	7,6
Другие вопросы в области жилищно-коммунального хозяйства	0505	232 380,0	43 586,7	18,8
ОХРАНА ОКРУЖАЮЩЕЙ СРЕДЫ	0600	2 227 314,7	11 274,0	0,5
Сбор, удаление отходов и очистка сточных вод	0602	1 883 065,0	0,0	0,0
Другие вопросы в области охраны окружающей среды	0605	344 249,7	11 274,0	3,3
ОБРАЗОВАНИЕ	0700	44 078 526,9	8 880 051,5	20,1
Дошкольное образование	0701	12 569 828,5	2 766 571,6	22,0
Общее образование	0702	25 576 250,0	4 909 011,1	19,2
Дополнительное образование детей	0703	347 128,0	66 025,1	19,0
Среднее профессиональное образование	0704	3 889 966,7	957 368,3	24,6
Профессиональная подготовка, переподготовка и повышение квалификации	0705	155 191,8	28 339,7	18,3
Молодежная политика	0707	876 087,8	77 291,3	8,8
Другие вопросы в области образования	0709	664 074,1	75 444,4	11,4
КУЛЬТУРА, КИНЕМАТОГРАФИЯ	0800	2 305 252,4	373 905,8	16,2

Наименование показателя	КБК	Закон Иркутской области от 17.12.2018 № 131-ОЗ "Об областном бюджете на 2019 год и на плановый период 2020 и 2021 годов"	Исполнено на 01.04.2019	Процент исполнения %
Культура	0801	2 234 765,6	359 353,7	16,1
Другие вопросы в области культуры, кинематографии	0804	70 486,8	14 552,1	20,6
ЗДРАВООХРАНЕНИЕ	0900	11 263 792,8	1 922 634,9	17,1
Стационарная медицинская помощь	0901	5 972 239,6	956 685,1	16,0
Амбулаторная помощь	0902	2 085 228,5	442 981,3	21,2
Медицинская помощь в дневных стационарах всех типов	0903	54 340,2	10 900,7	20,1
Скорая медицинская помощь	0904	293 387,3	106 541,7	36,3
Санаторно-оздоровительная помощь	0905	42 126,1	8 373,3	19,9
Заготовка, переработка, хранение и обеспечение безопасности донорской крови и ее компонентов	0906	372 282,5	83 370,3	22,4
Другие вопросы в области здравоохранения	0909	2 444 188,6	313 782,5	12,8
СОЦИАЛЬНАЯ ПОЛИТИКА	1000	44 233 022,3	10 753 061,2	24,3
Пенсионное обеспечение	1001	212 300,8	52 167,5	24,6
Социальное обслуживание населения	1002	6 346 121,2	1 195 954,9	18,8
Социальное обеспечение населения	1003	26 721 906,6	7 017 531,9	26,3
Охрана семьи и детства	1004	9 337 408,3	2 218 609,7	23,8
Другие вопросы в области социальной политики	1006	1 615 285,4	268 797,2	16,6
ФИЗИЧЕСКАЯ КУЛЬТУРА И СПОРТ	1100	2 410 041,9	178 277,5	7,4
Физическая культура	1101	796 149,9	140 722,8	17,7
Массовый спорт	1102	1 410 256,6	3 203,1	0,2
Спорт высших достижений	1103	159 824,7	26 586,1	16,6
Другие вопросы в области физической культуры и спорта	1105	43 810,7	7 765,5	17,7
СРЕДСТВА МАССОВОЙ ИНФОРМАЦИИ	1200	115 231,6	10 439,8	9,1
Периодическая печать и издательства	1202	36 739,1	9 006,7	24,5
Другие вопросы в области средств массовой информации	1204	78 492,5	1 433,1	1,8
ОБСЛУЖИВАНИЕ ГОСУДАРСТВЕННОГО И МУНИЦИПАЛЬНОГО ДОЛГА	1300	868 858,1	115 300,0	13,3
Обслуживание государственного внутреннего и муниципального долга	1301	868 858,1	115 300,0	13,3
МЕЖБЮДЖЕТНЫЕ ТРАНСФЕРТЫ ОБЩЕГО ХАРАКТЕРА БЮДЖЕТАМ БЮДЖЕТНОЙ СИСТЕМЫ РОССИЙСКОЙ ФЕДЕРАЦИИ	1400	8 590 202,5	1 846 942,6	21,5
Дотации на выравнивание бюджетной обеспеченности субъектов Российской Федерации и муниципальных образований	1401	3 509 745,1	1 000 700,6	28,5
Иные дотации	1402	1 300 000,0	311 473,3	24,0
Прочие межбюджетные трансферты общего характера	1403	3 780 457,4	534 768,7	14,1
ИТОГО РАСХОДОВ	9600	146 825 149,9	27 930 219,2	19,0
ДЕФИЦИТ (ПРОФИЦИТ)	7900	-4 257 413,6	10 443 056,0	x
Источники внутреннего финансирования дефицита бюджета	000 01 00 00 00 00 0000 000	4 257 413,6	-10 443 056,0	-245,3
Государственные (муниципальные) ценные бумаги, номинальная стоимость которых указана в валюте Российской Федерации	000 01 01 00 00 00 0000 000	3 000 000,0	0,0	0,0
Размещение государственных (муниципальных) ценных бумаг, номинальная стоимость которых указана в валюте Российской Федерации	000 01 01 00 00 00 0000 700	4 000 000,0	0,0	0,0
Размещение государственных ценных бумаг субъектов Российской Федерации, номинальная стоимость которых указана в валюте Российской Федерации	810 01 01 00 00 02 0000 710	4 000 000,0	0,0	0,0
Погашение государственных (муниципальных) ценных бумаг, номинальная стоимость которых указана в валюте Российской Федерации	000 01 01 00 00 00 0000 800	-1 000 000,0	0,0	0,0
Погашение государственных ценных бумаг субъектов Российской Федерации, номинальная стоимость которых указана в валюте Российской Федерации	810 01 01 00 00 02 0000 810	-1 000 000,0	0,0	0,0
Кредиты кредитных организаций в валюте Российской Федерации	000 01 02 00 00 00 0000 000	1 550 745,7	0,0	0,0
Получение кредитов от кредитных организаций в валюте Российской Федерации	000 01 02 00 00 00 0000 700	31 550 745,7	0,0	0,0
Получение кредитов от кредитных организаций бюджетами субъектов Российской Федерации в валюте Российской Федерации	810 01 02 00 00 02 0000 710	31 550 745,7	0,0	0,0
Погашение кредитов, предоставленных кредитными организациями в валюте Российской Федерации	000 01 02 00 00 00 0000 800	-30 000 000,0	0,0	0,0
Погашение бюджетами субъектов Российской Федерации кредитов от кредитных организаций в валюте Российской Федерации	810 01 02 00 00 02 0000 810	-30 000 000,0	0,0	0,0
Бюджетные кредиты от других бюджетов бюджетной системы Российской Федерации	000 01 03 00 00 00 0000 000	-304 170,0	0,0	0,0
Бюджетные кредиты от других бюджетов бюджетной системы Российской Федерации в валюте Российской Федерации	000 01 03 01 00 00 0000 000	-304 170,0	0,0	0,0
Получение бюджетных кредитов от других бюджетов бюджетной системы Российской Федерации в валюте Российской Федерации	000 01 03 01 00 00 0000 700	30 000 000,0	0,0	0,0

Наименование показателя	КБК	Закон Иркутской области от 17.12.2018 № 131-ОЗ "Об областном бюджете на 2019 год и на плановый период 2020 и 2021 годов"	Исполнено на 01.04.2019	Процент исполнения %
Получение кредитов от других бюджетов бюджетной системы Российской Федерации бюджетами субъектов Российской Федерации в валюте Российской Федерации	810 01 03 01 00 02 0000 710	30 000 000,0	0,0	0,0
Погашение бюджетных кредитов, полученных от других бюджетов бюджетной системы Российской Федерации в валюте Российской Федерации	000 01 03 01 00 00 0000 800	-30 304 170,0	0,0	0,0
Погашение бюджетами субъектов Российской Федерации кредитов от других бюджетов бюджетной системы Российской Федерации в валюте Российской Федерации	810 01 03 01 00 02 0000 810	-30 304 170,0	0,0	0,0
Изменение остатков средств на счетах по учету средств бюджетов	000 01 05 00 00 00 0000 000	0,0	-10 603 154,8	x
Увеличение остатков средств бюджетов	000 01 05 00 00 00 0000 500	-208 679 319,9	-38 569 387,6	18,5
Увеличение прочих остатков средств бюджетов	000 01 05 02 00 00 0000 500	-208 679 319,9	-38 569 387,6	18,5
Увеличение прочих остатков денежных средств бюджетов	000 01 05 02 01 00 0000 510	-208 679 319,9	-38 569 387,6	18,5
Увеличение прочих остатков денежных средств бюджетов субъектов Российской Федерации	000 01 05 02 01 02 0000 510	-208 679 319,9	-38 569 387,6	18,5
Уменьшение остатков средств бюджетов	000 01 05 00 00 00 0000 600	208 679 319,9	27 966 232,8	13,4
Уменьшение прочих остатков средств бюджетов	000 01 05 02 00 00 0000 600	208 679 319,9	27 966 232,8	13,4
Уменьшение прочих остатков денежных средств бюджетов	000 01 05 02 01 00 0000 610	208 679 319,9	27 966 232,8	13,4
Уменьшение прочих остатков денежных средств бюджетов субъектов Российской Федерации	000 01 05 02 01 02 0000 610	208 679 319,9	27 966 232,8	13,4
Иные источники внутреннего финансирования дефицитов бюджетов	000 01 06 00 00 00 0000 000	10 837,9	160 098,8	x
Бюджетные кредиты, предоставленные внутри страны в валюте Российской Федерации	000 01 06 05 00 00 0000 000	10 837,9	38 707,3	x
Возврат бюджетных кредитов, предоставленных внутри страны в валюте Российской Федерации	000 01 06 05 00 00 0000 600	560 837,9	38 707,3	6,9
Возврат бюджетных кредитов, предоставленных юридическим лицам в валюте Российской Федерации	000 01 06 05 01 00 0000 600	0,0	0,0	x
Возврат бюджетных кредитов, предоставленных юридическим лицам из бюджетов субъектов Российской Федерации в валюте Российской Федерации	810 01 06 05 01 02 0000 640	0,0	0,0	x
Возврат бюджетных кредитов, предоставленных другим бюджетам бюджетной системы Российской Федерации в валюте Российской Федерации	000 01 06 05 00 00 0000 600	560 837,9	38 707,3	6,9
Возврат бюджетных кредитов, предоставленных другим бюджетам бюджетной системы Российской Федерации из бюджетов субъектов Российской Федерации в валюте Российской Федерации	810 01 06 05 02 02 0000 640	560 837,9	38 707,3	6,9
Предоставление бюджетных кредитов внутри страны в валюте Российской Федерации	000 01 06 05 00 00 0000 500	-550 000,0	0,0	0,0
Предоставление бюджетных кредитов другим бюджетам бюджетной системы Российской Федерации в валюте Российской Федерации	000 01 06 05 02 00 0000 500	-550 000,0	0,0	0,0
Предоставление бюджетных кредитов другим бюджетам бюджетной системы Российской Федерации из бюджетов субъектов Российской Федерации в валюте Российской Федерации	810 01 06 05 02 02 0000 540	-550 000,0	0,0	0,0
Операции по управлению остатками средств на единых счетах бюджетов	000 01 06 10 00 00 0000 000	0,0	121 391,5	
Увеличение финансовых активов в государственной (муниципальной) собственности за счет средств организаций, лицевые счета которым открыты в территориальных органах Федерального казначейства или в финансовых органах в соответствии с законодательством Российской Федерации	000 01 06 10 02 00 0000 500	0,0	121 391,5	

Министр финансов Иркутской области



Н.В. Бояринова

Ожидаемые итоги социально-экономического развития Иркутской области в 2019 году

Показатели	Единица измерения	прогноз 2019 года
Сводный индекс потребительских цен	%	104,6
Валовой региональный продукт (добавленная стоимость) - всего	млн.руб.	1 434 728,3
<i>в сопоставимых ценах</i>	в % к пред.году	101,9
Прибыль прибыльных предприятий Иркутской области (статистический учет)	млн. руб. в ценах соответствующих лет	316 330,0
Индекс промышленного производства	в % к пред. году	101,0
Индекс производства РАЗДЕЛ В: Добыча полезных ископаемых	% к предыдущему году	103,5
Индекс производства РАЗДЕЛ С Обрабатывающие производства	% к предыдущему году	97,8
Индекс производства РАЗДЕЛ D: Обеспечение электрической энергией, газом и паром; кондиционирование воздуха	% к предыдущему году	102,0
Индекс производства РАЗДЕЛ E: Водоснабжение; водоотведение, организация сбора и утилизация отходов, деятельность по ликвидации загрязнений	% к предыдущему году	92,9
Объем инвестиций (в основной капитал) за счет всех источников финансирования – всего	млн.руб.	345 838,7
<i>в сопоставимых ценах</i>	в % к пред.году	104,1
Среднесписочная численность работающих - всего	тыс. чел.	742,3
Фонд заработной платы - всего	млн.руб.	393 617,4
Среднемесячная заработная плата - всего	руб.	44 190,8
Прожиточный минимум	руб. в месяц	10 885,0

Заместитель министра экономического
развития Иркутской области



М. Н. Петрова

РАСЧЕТ РАСПРЕДЕЛЕНИЯ

субвенций на осуществление областных государственных полномочий по хранению, комплектованию, учету и использованию архивных документов, относящихся к государственной собственности Иркутской области на 2019 год

№ п/п	Наименование	Штатная численность муниципальных служащих	Средний должностной оклад муниципальных служащих на 01.01.2019 г. по 31.03.2019 г.	Средний должностной оклад муниципальных служащих на 01.04.2019 г. по 31.12.2019 г.	Количество муниципальных служащих на 01.01.2019 г.	Количество муниципальных служащих на 01.04.2019 г.	Количество муниципальных служащих на 31.12.2019 г.	Фонд оплаты труда на осуществление государственных полномочий муниципальных служащих, тыс. руб. с 01.01.2019 г. по 31.03.2019 г.	Фонд оплаты труда на осуществление государственных полномочий муниципальных служащих, тыс. руб. с 01.04.2019 г. по 31.12.2019 г.	Штатная численность работников, осуществляющих государственные полномочия	Средний должностной оклад работников, осуществляющих государственные полномочия	Количество работников, осуществляющих государственные полномочия на протяжении всего отчетного периода	Фонд оплаты труда работников, осуществляющих государственные полномочия, тыс. руб.	Штатная численность работников, занятых на парном	Средний должностной оклад работников, занятых на парном	Количество работников, занятых на парном	Фонд оплаты труда работников, занятых на парном, тыс. руб.	Фонд оплаты труда работников, занятых на парном, тыс. руб.	Общий фонд оплаты труда на осуществление государственных полномочий, тыс. руб.	Разовые выплаты	Фонд оплаты труда с учетом районного коэффициента, тыс. руб.	Страховые взносы, тыс. руб.	Фонд оплаты труда с учетом, тыс. руб.	Календарный 01.01.2019	Материальные затраты, выделенные на осуществление государственных полномочий, тыс. руб.	СУММА СУБВЕНЦИЙ НА 2019 ГОД ВСЕГО, тыс. руб.	УТВЕРЖДЕНА СУММА СУБВЕНЦИЙ НА 2019 ГОД ВСЕГО, тыс. руб.	Дополнительная нагрузка на работников, тыс. руб.
Городские округа																												
1	Ангарск	5,50	3 715	3 864	74,5	380,6	1 187,5	0,275	4 636	43	54,8	1,50	4 000	41	246,0	1 868,8	1,6	2 990,1	903,0	3 893,1	62 835	754,02	4 647,2	4 551,8	95,4			
2	Братск	10,50	3 715	3 864	74,5	726,5	2 267,0	0,525	4 636	43	104,7	2,75	4 000	41	451,0	3 549,1	1,9	6 743,4	2 036,5	8 779,8	118 050	1 416,60	10 196,4	9 980,2	216,2			
3	Зима	2,00	3 715	3 864	74,5	138,4	431,8	0,100	4 636	43	19,9	0,75	4 000	41	123,0	713,1	1,6	1 141,0	344,6	1 485,6	20 349	244,19	1 729,8	1 695,1	34,7			
4	Саяноск	1,50	3 715	3 864	74,5	103,8	323,9	0,075	4 636	43	15,0	0,50	4 000	41	82,0	524,6	1,6	839,3	253,5	1 092,8	15 792	189,50	1 282,3	1 256,3	26,0			
5	Саяноск	0,50	3 715	3 864	74,5	34,6	108,0	0,025	4 636	43	5,0	0,15	4 000	41	0,0	147,5	1,6	236,0	71,3	307,3	5 404	64,85	372,2	363,5	8,7			
6	Тулун	1,50	3 715	3 864	74,5	103,8	323,9	0,075	4 636	43	15,0	0,50	4 000	41	82,0	524,6	1,6	839,3	253,5	1 092,8	17 436	209,23	1 302,1	1 276,0	26,1			
7	Усолье-Сибирское	7,50	3 715	3 864	74,5	518,9	1 619,3	0,375	4 636	43	74,8	2,00	4 000	41	328,0	2 541,0	1,6	4 065,5	1 227,8	5 293,3	77 150	925,80	6 219,1	6 089,0	130,1			
8	Усть-Илимск	3,00	3 715	3 864	74,5	207,6	647,7	0,150	4 636	43	29,9	1,00	4 000	41	164,0	1 049,2	2,1	2 203,3	665,4	2 868,7	30 848	370,18	3 238,8	3 170,6	68,2			
9	Черемухово	5,00	3 715	3 864	74,5	346,0	1 079,5	0,250	4 636	43	49,8	1,50	4 000	41	246,0	1 721,3	1,6	2 754,1	831,7	3 585,8	54 604	655,25	4 241,1	4 154,3	86,8			
Муниципальные районы																												
10	Балганский	0,75	3 715	3 864	74,5	51,9	161,9	0,038	4 636	43	7,5	0,22	4 000	41	0,0	221,3	1,6	354,1	106,9	461,0	8 422	101,06	562,1	549,1	13,0			
11	Бодибенский	2,50	3 715	3 864	74,5	173,0	539,8	0,125	4 636	43	24,9	0,75	4 000	41	123,0	860,7	2,2	1 893,4	571,8	2 465,2	28 614	343,37	2 808,6	2 749,0	59,6			
12	Братский	2,00	3 715	3 864	74,5	138,4	431,8	0,100	4 636	43	19,9	0,75	4 000	41	123,0	713,1	1,9	1 354,9	409,2	1 764,1	24 749	296,99	2 061,1	2 019,9	41,2			
13	Жигаловский	1,00	3 715	3 864	74,5	69,2	215,9	0,050	4 636	43	10,0	0,25	4 000	41	41,0	336,1	1,8	604,9	182,7	787,6	10 543	126,52	914,1	894,6	19,5			
14	Заларский	1,50	3 715	3 864	74,5	103,8	323,9	0,075	4 636	43	15,0	0,50	4 000	41	82,0	524,6	1,6	839,3	253,5	1 092,8	16 526	198,31	1 291,1	1 265,1	26,0			
15	Зиганский	0,75	3 715	3 864	74,5	51,9	161,9	0,038	4 636	43	7,5	0,22	4 000	41	0,0	221,3	1,6	354,1	106,9	461,0	8 930	107,16	568,2	555,2	13,0			
16	Иркутский	2,50	3 715	3 864	74,5	173,0	539,8	0,125	4 636	43	24,9	0,75	4 000	41	123,0	860,7	1,6	1 377,0	415,9	1 792,9	27 083	325,00	2 117,9	2 074,5	43,4			
17	Казинков-Ленский	0,50	3 715	3 864	74,5	34,6	108,0	0,025	4 636	43	5,0	0,15	4 000	41	0,0	147,5	2,2	236,6	98,0	422,6	7 384	88,61	511,2	499,3	11,9			
18	Катангский	0,75	3 715	3 864	74,5	51,9	161,9	0,038	4 636	43	7,5	0,22	4 000	41	0,0	221,3	2,5	553,2	167,1	720,3	7 667	92,00	812,3	792,0	20,3			
19	Каустовский	1,50	3 715	3 864	74,5	103,8	323,9	0,075	4 636	43	15,0	0,50	4 000	41	82,0	524,6	1,8	944,3	285,2	1 229,4	17 317	207,80	1 437,2	1 408,0	29,2			
20	Кировский	2,50	3 715	3 864	74,5	173,0	539,8	0,125	4 636	43	24,9	0,75	4 000	41	123,0	860,7	2,2	1 893,4	571,8	2 465,2	28 878	346,54	2 811,8	2 752,2	59,6			
21	Куйтунский	1,50	3 715	3 864	74,5	103,8	323,9	0,075	4 636	43	15,0	0,50	4 000	41	82,0	524,6	1,6	839,3	253,5	1 092,8	20 273	243,28	1 336,1	1 310,1	26,0			
22	Мамско-Чуйский	2,00	3 715	3 864	74,5	138,4	431,8	0,100	4 636	43	19,9	0,75	4 000	41	123,0	713,1	2,2	1 568,9	473,8	2 042,7	26 181	314,17	2 356,8	2 309,1	47,7			
23	Нижнеилимский	2,50	3 715	3 864	74,5	173,0	539,8	0,125	4 636	43	24,9	0,75	4 000	41	123,0	860,7	2,1	1 807,4	545,8	2 353,2	29 679	356,15	2 709,3	2 652,4	56,9			
24	Нижнеудинский	1,00	3 715	3 864	74,5	207,6	647,7	0,150	4 636	43	29,9	1,00	4 000	41	164,0	1 049,2	1,6	1 678,7	507,0	2 185,7	35 475	425,70	2 611,4	2 559,3	52,1			
25	Ольховский	0,50	3 715	3 864	74,5	34,6	108,0	0,025	4 636	43	5,0	0,15	4 000	41	0,0	147,5	1,6	236,0	71,3	307,3	5 897	70,76	378,1	364,4	8,7			
26	Слюдянский	0,50	3 715	3 864	74,5	34,6	108,0	0,025	4 636	43	5,0	0,15	4 000	41	0,0	147,5	1,6	236,0	71,3	307,3	6 170	74,04	381,4	372,7	8,7			
27	Тайшетский	4,50	3 715	3 864	74,5	311,4	971,6	0,225	4 636	43	44,9	1,25	4 000	41	205,0	1 532,8	1,6	2 452,4	740,6	3 193,1	47 072	564,86	3 757,9	3 679,9	78,0			
28	Тулунский	1,50	3 715	3 864	74,5	103,8	323,9	0,075	4 636	43	15,0	0,50	4 000	41	82,0	524,6	1,6	839,3	253,5	1 092,8	19 301	231,61	1 324,4	1 298,4	26,0			
29	Удольский	3,00	3 715	3 864	74,5	207,6	647,7	0,150	4 636	43	29,9	1,00	4 000	41	164,0	1 049,2	1,6	1 678,7	507,0	2 185,7	30 621	367,45	2 553,1	2 501,1	52,0			
30	Усть-Илимский	1,00	3 715	3 864	74,5	69,2	215,9	0,050	4 636	43	10,0	0,25	4 000	41	41,0	336,1	2,1	705,7	213,1	918,9	12 401	148,81	1 067,7	1 044,9	22,8			
31	Усть-Кутский	2,00	3 715	3 864	74,5	138,4	431,8	0,100	4 636	43	19,9	0,75	4 000	41	123,0	713,1	2,2	1 568,9	473,8	2 042,7	25 598	307,18	2 349,8	2 302,1	47,7			
32	Усть-Удинский	0,75	3 715	3 864	74,5	51,9	161,9	0,038	4 636	43	7,5	0,22	4 000	41	0,0	221,3	1,6	354,1	106,9	461,0	8 795	105,54	566,5	553,5	13,0			
33	Черемуховский	1,50	3 715	3 864	74,5	103,8	323,9	0,075	4 636	43	15,0	0,50	4 000	41	82,0	524,6	1,6	839,3	253,5	1 092,8	18 526	222,31	1 315,1	1 289,1	26,0			
34	Чулымский	1,50	3 715	3 864	74,5	103,8	323,9	0,075	4 636	43	15,0	0,50	4 000	41	82,0	524,6	1,6	839,3	253,5	1 092,8	16 233	194,80	1 287,6	1 261,6	26,0			
35	Шелеховский	1,50	3 715	3 864	74,5	103,8	323,9	0,075	4 636	43	15,0	0,50	4 000	41	82,0	524,6	1,6	839,3	253,5	1 092,8	20 204	242,45	1 335,3	1 309,3	26,0			
36	Аларский	1,00	3 715	3 864	74,5	69,2	215,9	0,050	4 636	43	10,0	0,25	4 000	41	41,0	336,1	1,6	537,7	162,4	700,1	11 653	139,84	839,9	822,6	17,3			
37	Баянголский	0,30	3 715	3 864	74,5	20,8	64,8	0,015	4 636	43	3,0	0,09	4 000	41	0,0	88,5	1,6	141,6	42,8	184,4	4 306	51,67	236,1	230,9	5,2			
38	Бованьковский	0,75	3 715	3 864	74,5	51,9	161,9	0,038	4 636	43	7,5	0,22	4 000	41	0,0	221,3	1,6	354,1	106,9	461,0	9 817	117,80	578,8	565,8	13,0			
39	Нарульский	0,30	3 715	3 864	74,5	20,8	64,8	0,015	4 636	43	3,0	0,09	4 000	41	0,0	88,5	1,6	141,6	42,8	184,4	5 297	63,56	248,0	242,8	5,2			
40	Оленянский	0,50	3 715	3 864	74,5	34,6	108,0	0,025	4 636	43	5,0	0,15	4 000	41	0,0	147,5	1,6	236,0	71,3	307,3	6 664	79,97	387,3	378,6	8,7			
41	Эвэнский	0,75	3 715	3 864	74,5	51,9	161,9	0,038	4 636	43	7,5	0,22	4 000	41	0,0	221,3	1,6											

Расчет распределения субвенции на осуществление отдельных областных государственных полномочий в области регулирования тарифов в области обращения с твердыми коммунальными отходами на период 2019 год

№ п/п	Муниципальное образование	Количество регулирующих организаций	Количество муниципальных служащих при нормативе 18 организаций в год (гр.3:18)	Нормативный ФОТ (гр. 4 *3864 руб.*74,5 окладов), руб.	Районный коэффициент и северная надбавка	Годовой нормативный фонд с районным коэффициентом и страховым взносом 30,2% (гр.5*гр.6*1,302), руб.	Годовой нормативный фонд с районным коэффициентом и страховым взносом 30,2% из расчета оклада 3715, руб.	Сумма субвенций на 9 мес., рассчитанная из оклада 3864 руб., руб.	Сумма субвенций на 3 мес., рассчитанная из оклада 3715 руб., руб.	Годовой нормативный фонд с районным коэффициентом и страховым взносом 30,2% (гр.9*гр.10*1,302), руб.	Материальные затраты, 5% от ФОТ (гр.11*5%), руб.	Итого сумма субвенций на год (гр.11+гр.12), тыс. руб.	Утвержденные бюджетные ассигнования на 2019 год	Дополнительная потребность сумм субвенции на 2019 год в связи с индексацией окладов.
1	2	3	4	5	6	7	8	9	10	11	12	13	14	15
1	Муниципальное образование города Братска	3	0,17	47 978	1,9	118 688	114 111	89 016,0	28 527,8	117 543,8	5 877,2	123,4	119,8	3,6
2	Зиминское городское муниципальное образование	1	0,06	15 993	1,6	33 316	32 031	24 986,9	8 007,8	32 994,7	1 649,7	34,6	33,6	1,0
3	город Иркутск	1	0,06	15 993	1,6	33 316	32 031	24 986,9	8 007,8	32 994,7	1 649,7	34,6	33,6	1,0
4	Муниципальное образование "город Саянск"	2	0,11	31 985	1,6	66 632	64 062	49 973,9	16 015,6	65 989,5	3 299,5	69,3	67,3	2,0
5	Муниципальное образование "город Свирск"	1	0,06	15 993	1,6	33 316	32 031	24 986,9	8 007,8	32 994,7	1 649,7	34,6	33,6	1,0
6	Муниципальное образование - "город Тулун"	1	0,06	15 993	1,6	33 316	32 031	24 986,9	8 007,8	32 994,7	1 649,7	34,6	33,6	1,0
7	Муниципальное образование город Усть-Илимск	1	0,06	15 993	2,1	43 727	42 041	32 795,4	10 510,2	43 305,6	2 165,3	45,5	44,1	1,4
8	Муниципальное образование "город Черемхово"	1	0,06	15 993	1,6	33 316	32 031	24 986,9	8 007,8	32 994,7	1 649,7	34,6	33,6	1,0
9	Муниципальное образование "Ангарский городской округ"	1	0,06	15 993	1,6	33 316	32 031	24 986,9	8 007,8	32 994,7	1 649,7	34,6	33,6	1,0
10	Бодайбинское муниципальное образование	1	0,06	15 993	2,2	45 809	44 043	34 357,0	11 010,7	45 367,8	2 268,4	47,6	46,2	1,4
11	Жуинское муниципальное образование	1	0,06	15 993	2,2	45 809	44 043	34 357,0	11 010,7	45 367,8	2 268,4	47,6	46,2	1,4
12	Вихоревское муниципальное образование	1	0,06	15 993	1,9	39 563	38 037	29 672,0	9 509,3	39 181,3	1 959,1	41,1	39,9	1,2
13	Муниципальное образование "Железногорск-Илимское городское"	1	0,06	15 993	2,1	43 727	42 041	32 795,4	10 510,2	43 305,6	2 165,3	45,5	44,1	1,4
14	Байкальское муниципальное образование	1	0,06	15 993	1,6	33 316	32 031	24 986,9	8 007,8	32 994,7	1 649,7	34,6	33,6	1,0
15	Тайтурское муниципальное образование	1	0,06	15 993	1,6	33 316	32 031	24 986,9	8 007,8	32 994,7	1 649,7	34,6	33,6	1,0
16	Усть-Кутское муниципальное образование (городское поселение)	1	0,06	15 993	2,2	45 809	44 043	34 357,0	11 010,7	45 367,8	2 268,4	47,6	46,2	1,4
17	Муниципальное образование "город Шелехов"	1	0,06	15 993	1,6	33 316	32 031	24 986,9	8 007,8	32 994,7	1 649,7	34,6	33,6	1,0
	Итого Иркутская область	20	1,11	319 853		749 608	720 703	562 206,2	180 175,6	742 381,8	37 119,1	779,0	756,2	22,8

Временно замещающая должность руководителя службы по тарифам Иркутской области

СОГЛАСОВАНО:

Министр труда и занятости Иркутской области

исп. Т.А. Куграшова
тел. 33-56-32

Веключ

И.Ю. Веключ

Воронцова

Н.В. Воронцова

**Расчет распределения субвенции на осуществление отдельных областных
государственных полномочий в сфере водоснабжения и водоотведения
на период 2019 год**

№ п/п	Муниципальное образование	Количество регулируемых организаций	Количество муниципальных служащих при норме 18 организаций в год (гр.3:18)	Нормативный ФОТ (гр.4 *3864 руб.*74,5 окладов), руб.	Районный коэффициент и северная надбавка	Годовой нормативный фонд с районным коэффициентом и страховым взносом 30,2% (гр.5*гр.6*1,302), руб.	Годовой нормативный фонд с районным коэффициентом и страховым взносом 30,2% из расчета оклада 3715, руб.	Сумма субвенций на 9 мес., рассчитанная из оклада 3864 руб., руб.	Сумма субвенций на 3 мес., рассчитанная из оклада 3715 руб., руб.	Годовой нормативный фонд с районным коэффициентом и страховым взносом 30,2% (гр.9*гр.10*1,302), руб.	Материальные затраты, 5% от ФОТ (гр.11*5%), руб.	Итого сумма субвенций на год (гр.11+гр.12), тыс. руб.	Утвержденные бюджетные ассигнования на 2019 год	Дополнительная потребность субвенции на 2019 год в связи с индексацией окладов, тыс. руб.
1	2	3	4	5	6	7	8	9	10	11	12	13	14	15
1	Муниципальное образование города Братска	8	0,44	127 941	1,9	316 501	304 297	237 376	76 074	313 450	15 673	329,1	319,5	9,6
2	Зиминское городское муниципальное образование	3	0,17	47 978	1,6	99 948	96 094	74 961	24 023	98 984	4 949	103,9	100,9	3,0
3	город Иркутск	8	0,44	127 941	1,6	266 527	256 250	199 896	64 062	263 958	13 198	277,2	269,1	8,1
4	Муниципальное образование "город Саянск"	4	0,22	63 971	1,6	133 264	128 125	99 948	32 031	131 979	6 599	138,6	134,5	4,1
5	Муниципальное образование - "город Тудун"	3	0,17	47 978	1,6	99 948	96 094	74 961	24 023	98 984	4 949	103,9	100,9	3,0
6	Муниципальное образование "город Свирск"	4	0,22	63 971	1,6	133 264	128 125	99 948	32 031	131 979	6 599	138,6	134,5	4,1
7	город Усолье-Сибирское	5	0,28	79 963	1,6	166 580	160 156	124 935	40 039	164 974	8 249	173,2	168,2	5,0
8	Муниципальное образование город Усть-Илимск	2	0,11	31 985	2,1	87 454	84 082	65 591	21 020	86 611	4 331	90,9	88,3	2,6
9	Муниципальное образование "город Черемхово"	2	0,11	31 985	1,6	66 632	64 062	49 974	16 016	65 989	3 299	69,3	67,3	2,0
10	Муниципальное образование "Ангарский городской округ"	7	0,39	111 949	1,6	233 211	224 219	174 909	56 055	230 963	11 548	242,5	235,4	7,1
11	Балаганское муниципальное образование	1	0,06	15 993	1,6	33 316	32 031	24 987	8 008	32 995	1 650	34,6	33,6	1,0
12	Биритское муниципальное образование	1	0,06	15 993	1,6	33 316	32 031	24 987	8 008	32 995	1 650	34,6	33,6	1,0
13	Заславское муниципальное образование	1	0,06	15 993	1,6	33 316	32 031	24 987	8 008	32 995	1 650	34,6	33,6	1,0
14	Коноваловское муниципальное образование	1	0,06	15 993	1,6	33 316	32 031	24 987	8 008	32 995	1 650	34,6	33,6	1,0
15	Кумарейское муниципальное образование	1	0,06	15 993	1,6	33 316	32 031	24 987	8 008	32 995	1 650	34,6	33,6	1,0
16	Шарагайское муниципальное образование	1	0,06	15 993	1,6	33 316	32 031	24 987	8 008	32 995	1 650	34,6	33,6	1,0
17	Артемовское муниципальное образование	1	0,06	15 993	2,2	45 809	44 043	34 357	11 011	45 368	2 268	47,6	46,2	1,4
18	Балахнинское муниципальное образование	1	0,06	15 993	2,2	45 809	44 043	34 357	11 011	45 368	2 268	47,6	46,2	1,4

№ п/п	Муниципальное образование	Количество регулируемых организаций	Количество муниципальных служащих при норме 18 организаций в год (гр.3:18)	Нормативный ФОТ (гр.4 *3864 руб.*74,5 окладов), руб.	Районный коэффициент и северная надбавка	Годовой нормативный фонд с районным коэффициентом и страховым взносом 30,2% (гр.5*гр.6*1,302), руб.	Годовой нормативный фонд с районным коэффициентом и страховым взносом 30,2% из расчета оклада 3715, руб.	Сумма субвенций на 9 мес., рассчитанная из оклада 3864 руб., руб.	Сумма субвенций на 3 мес., рассчитанная из оклада 3715 руб., руб.	Годовой нормативный фонд с районным коэффициентом и страховым взносом 30,2% (гр.9*гр.10*1,302), руб.	Материальные затраты, 5% от ФОТ (гр.11*5%), руб.	Итого сумма субвенций на год (гр.11+гр.12), тыс. руб.	Утвержденные бюджетные ассигнования на 2019 год	Дополнительная потребность в субвенции на 2019 год в связи с индексацией окладов, тыс. руб.
19	Бодайбинское муниципальное образование	2	0,11	31 985	2,2	91 619	88 086	68 714	22 021	90 736	4 537	95,3	92,5	2,8
20	Жуинское муниципальное образование	2	0,11	31 985	2,2	91 619	88 086	68 714	22 021	90 736	4 537	95,3	92,5	2,8
21	Кропоткинское муниципальное образование	1	0,06	15 993	2,2	45 809	44 043	34 357	11 011	45 368	2 268	47,6	46,2	1,4
22	Мамаканское муниципальное образование	2	0,11	31 985	2,2	91 619	88 086	68 714	22 021	90 736	4 537	95,3	92,5	2,8
23	Большеокинское муниципальное образование	1	0,06	15 993	1,9	39 563	38 037	29 672	9 509	39 181	1 959	41,1	39,9	1,2
24	Вихоревское муниципальное образование	2	0,11	31 985	1,9	79 125	76 074	59 344	19 019	78 363	3 918	82,3	79,9	2,4
25	Добчурское муниципальное образование	1	0,06	15 993	1,9	39 563	38 037	29 672	9 509	39 181	1 959	41,1	39,9	1,2
26	Илирское муниципальное образование	1	0,06	15 993	1,9	39 563	38 037	29 672	9 509	39 181	1 959	41,1	39,9	1,2
27	Калтукское муниципальное образование	2	0,11	31 985	1,9	79 125	76 074	59 344	19 019	78 363	3 918	82,3	79,9	2,4
28	Кежемское муниципальное образование	1	0,06	15 993	1,9	39 563	38 037	29 672	9 509	39 181	1 959	41,1	39,9	1,2
29	Ключи-Булакское муниципальное образование	1	0,06	15 993	1,9	39 563	38 037	29 672	9 509	39 181	1 959	41,1	39,9	1,2
30	Кобляковское муниципальное образование	2	0,11	31 985	1,9	79 125	76 074	59 344	19 019	78 363	3 918	82,3	79,9	2,4
31	Куватское муниципальное образование	1	0,06	15 993	1,9	39 563	38 037	29 672	9 509	39 181	1 959	41,1	39,9	1,2
32	Наратайское муниципальное образование Братского района	1	0,06	15 993	1,9	39 563	38 037	29 672	9 509	39 181	1 959	41,1	39,9	1,2
33	Озернинское муниципальное образование	1	0,06	15 993	1,9	39 563	38 037	29 672	9 509	39 181	1 959	41,1	39,9	1,2
34	Покоснинское муниципальное образование	2	0,11	31 985	1,9	79 125	76 074	59 344	19 019	78 363	3 918	82,3	79,9	2,4
35	Прибойнинское муниципальное образование	1	0,06	15 993	1,9	39 563	38 037	29 672	9 509	39 181	1 959	41,1	39,9	1,2
36	Прибрежнинское муниципальное образование	1	0,06	15 993	1,9	39 563	38 037	29 672	9 509	39 181	1 959	41,1	39,9	1,2
37	Тангутское муниципальное образование	1	0,06	15 993	1,9	39 563	38 037	29 672	9 509	39 181	1 959	41,1	39,9	1,2
38	Тарминское муниципальное образование	1	0,06	15 993	1,9	39 563	38 037	29 672	9 509	39 181	1 959	41,1	39,9	1,2
39	Турманское муниципальное образование	2	0,11	31 985	1,9	79 125	76 074	59 344	19 019	78 363	3 918	82,3	79,9	2,4

№ п/п	Муниципальное образование	Количество регулируемых организаций	Количество муниципальных служащих при норме 18 организаций в год (гр.3:18)	Нормативный ФОТ (гр.4*3864 руб.*74,5 окладов), руб.	Районный коэффициент и северная надбавка	Годовой нормативный фонд с районным коэффициентом и страховым взносом 30,2% (гр.5*гр.6*1,302), руб.	Годовой нормативный фонд с районным коэффициентом и страховым взносом 30,2% из расчета оклада 3715, руб.	Сумма субвенций на 9 мес., рассчитанная из оклада 3864 руб., руб.	Сумма субвенций на 3 мес., рассчитанная из оклада 3715 руб., руб.	Годовой нормативный фонд с районным коэффициентом и страховым взносом 30,2% (гр.9*гр.10*1,302), руб.	Материальные затраты, 5% от ФОТ (гр.11*5%), руб.	Итого сумма субвенций на год (гр.11+гр.12), тыс. руб.	Утвержденные бюджетные ассигнования на 2019 год	Дополнительная потребность в субвенциях на 2019 год в связи с индексацией окладов, тыс. руб.
40	Харанжинское муниципальное образование	1	0,06	15 993	1,9	39 563	38 037	29 672	9 509	39 181	1 959	41,1	39,9	1,2
41	Шумиловское муниципальное образование	1	0,06	15 993	1,9	39 563	38 037	29 672	9 509	39 181	1 959	41,1	39,9	1,2
42	Житаловское муниципальное образование	3	0,17	47 978	1,8	112 441	108 105	84 331	27 026	111 357	5 568	116,9	113,5	3,4
43	Бажирское муниципальное образование	1	0,06	15 993	1,6	33 316	32 031	24 987	8 008	32 995	1 650	34,6	33,6	1,0
44	Веренское муниципальное образование	1	0,06	15 993	1,6	33 316	32 031	24 987	8 008	32 995	1 650	34,6	33,6	1,0
45	Владимирское муниципальное образование Заларинского района	2	0,11	31 985	1,6	66 632	64 062	49 974	16 016	65 989	3 299	69,3	67,3	2,0
46	Заларинское муниципальное образование	3	0,17	47 978	1,6	99 948	96 094	74 961	24 023	98 984	4 949	103,9	100,9	3,0
47	Моисеевское муниципальное образование	1	0,06	15 993	1,6	33 316	32 031	24 987	8 008	32 995	1 650	34,6	33,6	1,0
48	Мойганское муниципальное образование	1	0,06	15 993	1,6	33 316	32 031	24 987	8 008	32 995	1 650	34,6	33,6	1,0
49	Троицкое муниципальное образование	1	0,06	15 993	1,6	33 316	32 031	24 987	8 008	32 995	1 650	34,6	33,6	1,0
50	Тыретское муниципальное образование	3	0,17	47 978	1,6	99 948	96 094	74 961	24 023	98 984	4 949	103,9	100,9	3,0
51	Холмогорское сельское поселение	1	0,06	15 993	1,6	33 316	32 031	24 987	8 008	32 995	1 650	34,6	33,6	1,0
52	Батаминское муниципальное образование	1	0,06	15 993	1,6	33 316	32 031	24 987	8 008	32 995	1 650	34,6	33,6	1,0
53	Кимильтейское муниципальное образование	1	0,06	15 993	1,6	33 316	32 031	24 987	8 008	32 995	1 650	34,6	33,6	1,0
54	Масляногорское муниципальное образование	1	0,06	15 993	1,6	33 316	32 031	24 987	8 008	32 995	1 650	34,6	33,6	1,0
55	Филипповское муниципальное образование	1	0,06	15 993	1,6	33 316	32 031	24 987	8 008	32 995	1 650	34,6	33,6	1,0
56	Хазанское муниципальное образование	2	0,11	31 985	1,6	66 632	64 062	49 974	16 016	65 989	3 299	69,3	67,3	2,0
57	Харайгунское муниципальное образование	1	0,06	15 993	1,6	33 316	32 031	24 987	8 008	32 995	1 650	34,6	33,6	1,0
58	Голоустненское муниципальное образование	1	0,06	15 993	1,6	33 316	32 031	24 987	8 008	32 995	1 650	34,6	33,6	1,0
59	Карлукское муниципальное образование Иркутского района	1	0,06	15 993	1,6	33 316	32 031	24 987	8 008	32 995	1 650	34,6	33,6	1,0
60	Листвянское муниципальное образование	2	0,11	31 985	1,6	66 632	64 062	49 974	16 016	65 989	3 299	69,3	67,3	2,0

№ п/п	Муниципальное образование	Количество регулируемых организаций	Количество муниципальных служащих при норме 18 организаций в год (гр.3:18)	Нормативный ФОТ (гр.4 *3864 руб.*74,5 окладов), руб.	Районный коэффициент и северная надбавка	Годовой нормативный фонд с районным коэффициентом и страховым взносом 30,2% (гр.5*гр.6*1,302), руб.	Годовой нормативный фонд с районным коэффициентом и страховым взносом 30,2% из расчета оклада 3715, руб.	Сумма субвенций на 9 мес., рассчитанная из оклада 3864 руб., руб.	Сумма субвенций на 3 мес., рассчитанная из оклада 3715 руб., руб.	Годовой нормативный фонд с районным коэффициентом и страховым взносом 30,2% (гр.9*гр.10*1,302), руб.	Материальные затраты, 5% от ФОТ (гр.11*5%), руб.	Итого сумма субвенций на год (гр.11+гр.12), тыс. руб.	Утвержденные бюджетные ассигнования на 2019 год	Дополнительная потребность в субвенции на 2019 год в связи с индексацией окладов, тыс. руб.
61	Марковское муниципальное образование	3	0,17	47 978	1,6	99 948	96 094	74 961	24 023	98 984	4 949	103,9	100,9	3,0
62	Сосновоборское муниципальное образование	3	0,17	47 978	1,6	99 948	96 094	74 961	24 023	98 984	4 949	103,9	100,9	3,0
63	Кунерминское муниципальное образование	2	0,11	31 985	2,2	91 619	88 086	68 714	22 021	90 736	4 537	95,3	92,5	2,8
64	Магистральнинское муниципальное образование	4	0,22	63 971	2,2	183 238	176 172	137 428	44 043	181 471	9 074	190,5	185,0	5,5
65	Ульканское муниципальное образование	3	0,17	47 978	2,2	137 428	132 129	103 071	33 032	136 103	6 805	142,9	138,7	4,2
66	Ербогаченское муниципальное образование	1	0,06	15 993	2,5	52 056	50 049	39 042	12 512	51 554	2 578	54,1	52,6	1,5
67	Качугское муниципальное образование, городское поселение	1	0,06	15 993	1,8	37 480	36 035	28 110	9 009	37 119	1 856	39,0	37,8	1,2
68	Алексеевское муниципальное образование	3	0,17	47 978	2,2	137 428	132 129	103 071	33 032	136 103	6 805	142,9	138,7	4,2
69	Киренское муниципальное образование	5	0,28	79 963	2,2	229 047	220 215	171 785	55 054	226 839	11 342	238,2	231,2	7,0
70	Криволукское муниципальное образование	1	0,06	15 993	2,2	45 809	44 043	34 357	11 011	45 368	2 268	47,6	46,2	1,4
71	Андрюшинское муниципальное образование	1	0,06	15 993	1,6	33 316	32 031	24 987	8 008	32 995	1 650	34,6	33,6	1,0
72	Большекашелакское муниципальное образование	1	0,06	15 993	1,6	33 316	32 031	24 987	8 008	32 995	1 650	34,6	33,6	1,0
73	Иркутское муниципальное образование	1	0,06	15 993	1,6	33 316	32 031	24 987	8 008	32 995	1 650	34,6	33,6	1,0
74	Карзейское муниципальное образование	1	0,06	15 993	1,6	33 316	32 031	24 987	8 008	32 995	1 650	34,6	33,6	1,0
75	Кундуйское муниципальное образование	2	0,11	31 985	1,6	66 632	64 062	49 974	16 016	65 989	3 299	69,3	67,3	2,0
76	Куйтунское муниципальное образование	3	0,17	47 978	1,6	99 948	96 094	74 961	24 023	98 984	4 949	103,9	100,9	3,0
77	Ленинское муниципальное образование	1	0,06	15 993	1,6	33 316	32 031	24 987	8 008	32 995	1 650	34,6	33,6	1,0
78	Чеботарихинское муниципальное образование	1	0,06	15 993	1,6	33 316	32 031	24 987	8 008	32 995	1 650	34,6	33,6	1,0
79	Мамское муниципальное образование	2	0,11	31 985	2,2	91 619	88 086	68 714	22 021	90 736	4 537	95,3	92,5	2,8
80	Березняковское муниципальное образование	2	0,11	31 985	2,1	87 454	84 082	65 591	21 020	86 611	4 331	90,9	88,3	2,6
81	Видимское муниципальное образование	1	0,06	15 993	2,1	43 727	42 041	32 795	10 510	43 306	2 165	45,5	44,1	1,4

№ п/п	Муниципальное образование	Количество регулируемых организаций	Количество муниципальных служащих при норме 18 организаций в год (гр.3:18)	Нормативный ФОТ (гр.4 *3864 руб.*74,5 окладов), руб.	Районный коэффициент и северная надбавка	Годовой нормативный фонд с районным коэффициентом и страховым взносом 30,2% (гр.5*гр.6*1,302), руб.	Годовой нормативный фонд с районным коэффициентом и страховым взносом 30,2% из расчета оклада 3715, руб.	Сумма субвенций на 9 мес., рассчитанная из оклада 3864 руб., руб.	Сумма субвенций на 3 мес., рассчитанная из оклада 3715 руб., руб.	Годовой нормативный фонд с районным коэффициентом и страховым взносом 30,2% (гр.9*гр.10*1,302), руб.	Материальные затраты, 5% от ФОТ (гр.11*5%), руб.	Итого сумма субвенций на год (гр.11+гр.12), тыс. руб.	Утвержденные бюджетные ассигнования на 2019 год	Дополнительная потребность в субвенции на 2019 год в связи с индексацией окладов, тыс. руб.
82	Муниципальное образование "Железногорск-Илимское городское	4	0,22	63 971	2,1	174 909	168 164	131 181	42 041	173 222	8 661	181,9	176,6	5,3
83	Коршуновское муниципальное образование Нижнеилимского района	2	0,11	31 985	2,1	87 454	84 082	65 591	21 020	86 611	4 331	90,9	88,3	2,6
84	Новоигирминское муниципальное образование	4	0,22	63 971	2,1	174 909	168 164	131 181	42 041	173 222	8 661	181,9	176,6	5,3
85	Новоилымское муниципальное образование	2	0,11	31 985	2,1	87 454	84 082	65 591	21 020	86 611	4 331	90,9	88,3	2,6
86	Радищевское муниципальное образование	3	0,17	47 978	2,1	131 181	126 123	98 386	31 531	129 917	6 496	136,4	132,4	4,0
87	Речушинское муниципальное образование	1	0,06	15 993	2,1	43 727	42 041	32 795	10 510	43 306	2 165	45,5	44,1	1,4
88	Рудногорское муниципальное образование	2	0,11	31 985	2,1	87 454	84 082	65 591	21 020	86 611	4 331	90,9	88,3	2,6
89	Семигорское муниципальное образование	3	0,17	47 978	2,1	131 181	126 123	98 386	31 531	129 917	6 496	136,4	132,4	4,0
90	Янгелевское муниципальное образование	1	0,06	15 993	2,1	43 727	42 041	32 795	10 510	43 306	2 165	45,5	44,1	1,4
91	Алзатайское муниципальное образование	2	0,11	31 985	1,6	66 632	64 062	49 974	16 016	65 989	3 299	69,3	67,3	2,0
92	Костинское муниципальное образование	2	0,11	31 985	1,6	66 632	64 062	49 974	16 016	65 989	3 299	69,3	67,3	2,0
93	Нижнеудинское муниципальное образование	5	0,28	79 963	1,6	166 580	160 156	124 935	40 039	164 974	8 249	173,2	168,2	5,0
94	Бугульдейское муниципальное образование	1	0,06	15 993	1,6	33 316	32 031	24 987	8 008	32 995	1 650	34,6	33,6	1,0
95	Еланцынское муниципальное образование	2	0,11	31 985	1,6	66 632	64 062	49 974	16 016	65 989	3 299	69,3	67,3	2,0
96	Онгуренское муниципальное образование	1	0,06	15 993	1,6	33 316	32 031	24 987	8 008	32 995	1 650	34,6	33,6	1,0
97	Хужирское муниципальное образование	1	0,06	15 993	1,6	33 316	32 031	24 987	8 008	32 995	1 650	34,6	33,6	1,0
98	Шара-Тоготское муниципальное образование	1	0,06	15 993	1,6	33 316	32 031	24 987	8 008	32 995	1 650	34,6	33,6	1,0
99	Байкальское муниципальное образование	3	0,17	47 978	1,6	99 948	96 094	74 961	24 023	98 984	4 949	103,9	100,9	3,0
100	Култукское муниципальное образование	2	0,11	31 985	1,6	66 632	64 062	49 974	16 016	65 989	3 299	69,3	67,3	2,0
101	Портбайкальское муниципальное образование	1	0,06	15 993	1,6	33 316	32 031	24 987	8 008	32 995	1 650	34,6	33,6	1,0
102	Слюдянское муниципальное образование	2	0,11	31 985	1,6	66 632	64 062	49 974	16 016	65 989	3 299	69,3	67,3	2,0

№ п/п	Муниципальное образование	Количество регулируемых организаций	Количество муниципальных служащих при норме 18 организаций в год (гр.3:18)	Нормативный ФОТ (гр.4 *3864 руб.*74,5 оклада), руб.	Районный коэффициент и северная надбавка	Годовой нормативный фонд с районным коэффициентом и страховым взносом 30,2% (гр.5*гр.6*1,302), руб.	Годовой нормативный фонд с районным коэффициентом и страховым взносом 30,2% из расчета оклада 3715, руб.	Сумма субвенций на 9 мес., рассчитанная из оклада 3864 руб., руб.	Сумма субвенций на 3 мес., рассчитанная из оклада 3715 руб., руб.	Годовой нормативный фонд с районным коэффициентом и страховым взносом 30,2% (гр.9*гр.10*1,302), руб.	Материальные затраты, 5% от ФОТ (гр.11*5%), руб.	Итого сумма субвенций на год (гр.11+гр.12), тыс. руб.	Утвержденные бюджетные ассигнования на 2019 год	Дополнительная потребность в субвенции на 2019 год в связи с индексацией окладов, тыс. руб.
103	Утулижское муниципальное образование	1	0,06	15 993	1,6	33 316	32 031	24 987	8 008	32 995	1 650	34,6	33,6	1,0
104	Бирюсинское муниципальное образование "Бирюсинское городское поселение"	3	0,17	47 978	1,6	99 948	96 094	74 961	24 023	98 984	4 949	103,9	100,9	3,0
105	Квйтохское муниципальное образование	4	0,22	63 971	1,6	133 264	128 125	99 948	32 031	131 979	6 599	138,6	134,5	4,1
106	Новобирюсинское муниципальное образование	1	0,06	15 993	1,6	33 316	32 031	24 987	8 008	32 995	1 650	34,6	33,6	1,0
107	Тайшетское муниципальное образование "Тайшетское городское поселение"	5	0,28	79 963	1,6	166 580	160 156	124 935	40 039	164 974	8 249	173,2	168,2	5,0
108	Тамтачетское муниципальное образование	1	0,06	15 993	1,6	33 316	32 031	24 987	8 008	32 995	1 650	34,6	33,6	1,0
109	Юртинское муниципальное образование "Юртинское городское поселение"	2	0,11	31 985	1,6	66 632	64 062	49 974	16 016	65 989	3 299	69,3	67,3	2,0
110	Азейское муниципальное образование	1	0,06	15 993	1,6	33 316	32 031	24 987	8 008	32 995	1 650	34,6	33,6	1,0
111	Алгатуйское муниципальное образование	2	0,11	31 985	1,6	66 632	64 062	49 974	16 016	65 989	3 299	69,3	67,3	2,0
112	Котикское муниципальное образование	1	0,06	15 993	1,6	33 316	32 031	24 987	8 008	32 995	1 650	34,6	33,6	1,0
113	Белореченское муниципальное образование	3	0,17	47 978	1,6	99 948	96 094	74 961	24 023	98 984	4 949	103,9	100,9	3,0
114	Железнодорожное муниципальное образование Усольского района	1	0,06	15 993	1,6	33 316	32 031	24 987	8 008	32 995	1 650	34,6	33,6	1,0
115	Мишелевское муниципальное образование	4	0,22	63 971	1,6	133 264	128 125	99 948	32 031	131 979	6 599	138,6	134,5	4,1
116	Новомальтинское муниципальное образование	5	0,28	79 963	1,6	166 580	160 156	124 935	40 039	164 974	8 249	173,2	168,2	5,0
117	Раздольинское муниципальное образование	1	0,06	15 993	1,6	33 316	32 031	24 987	8 008	32 995	1 650	34,6	33,6	1,0
118	Тайтурское муниципальное образование	2	0,11	31 985	1,6	66 632	64 062	49 974	16 016	65 989	3 299	69,3	67,3	2,0
119	Бадарминское муниципальное образование	1	0,06	15 993	2,1	43 727	42 041	32 795	10 510	43 306	2 165	45,5	44,1	1,4
120	Ершовское муниципальное образование	1	0,06	15 993	2,1	43 727	42 041	32 795	10 510	43 306	2 165	45,5	44,1	1,4
121	Железнодорожное муниципальное образование Усть-Илимского района	3	0,17	47 978	2,1	131 181	126 123	98 386	31 531	129 917	6 496	136,4	132,4	4,0
122	Невонское муниципальное образование	2	0,11	31 985	2,1	87 454	84 082	65 591	21 020	86 611	4 331	90,9	88,3	2,6
123	Подъеланское муниципальное образование	2	0,11	31 985	2,1	87 454	84 082	65 591	21 020	86 611	4 331	90,9	88,3	2,6

№ п/п	Муниципальное образование	Количество регулируемых организаций	Количество муниципальных служащих при норме 18 организаций в год (гр.3:18)	Нормативный ФОТ (гр.4 *3864 руб.*74,5 окладов), руб.	Районный коэффициент и северная надбавка	Годовой нормативный фонд с районным коэффициентом и страховым взносом 30,2% (гр.5*гр.6*1,302), руб.	Годовой нормативный фонд с районным коэффициентом и страховым взносом 30,2% из расчета оклада 3715, руб.	Сумма субвенций на 9 мес., рассчитанная из оклада 3864 руб., руб.	Сумма субвенций на 3 мес., рассчитанная из оклада 3715 руб., руб.	Годовой нормативный фонд с районным коэффициентом и страховым взносом 30,2% (гр.9*гр.10*1,302), руб.	Материальные затраты, 5% от ФОТ (гр.11*5%), руб.	Итого сумма субвенций на год (гр.11+гр.12), тыс. руб.	Утвержденные бюджетные ассигнования на 2019 год	Дополнительная потребность в субвенции на 2019 год в связи с индексацией окладов, тыс. руб.
124	Седановское муниципальное образование	1	0,06	15 993	2,1	43 727	42 041	32 795	10 510	43 306	2 165	45,5	44,1	1,4
125	Тубинское муниципальное образование	2	0,11	31 985	2,1	87 454	84 082	65 591	21 020	86 611	4 331	90,9	88,3	2,6
126	Эдучанское муниципальное образование	2	0,11	31 985	2,1	87 454	84 082	65 591	21 020	86 611	4 331	90,9	88,3	2,6
127	Верхнемарковское муниципальное образование	1	0,06	15 993	2,2	45 809	44 043	34 357	11 011	45 368	2 268	47,6	46,2	1,4
128	Звездинское муниципальное образование	3	0,17	47 978	2,2	137 428	132 129	103 071	33 032	136 103	6 805	142,9	138,7	4,2
129	Нийское муниципальное образование	2	0,11	31 985	2,2	91 619	88 086	68 714	22 021	90 736	4 537	95,3	92,5	2,8
130	Подымахинское муниципальное образование	1	0,06	15 993	2,2	45 809	44 043	34 357	11 011	45 368	2 268	47,6	46,2	1,4
131	Ручейское муниципальное образование	3	0,17	47 978	2,2	137 428	132 129	103 071	33 032	136 103	6 805	142,9	138,7	4,2
132	Усть-Кутское муниципальное образование (городское поселение)	8	0,44	127 941	2,2	366 475	352 343	274 856	88 086	362 942	18 147	381,1	370,0	11,1
133	Янтальское муниципальное образование	2	0,11	31 985	2,2	91 619	88 086	68 714	22 021	90 736	4 537	95,3	92,5	2,8
134	Малышевское муниципальное образование	1	0,06	15 993	1,6	33 316	32 031	24 987	8 008	32 995	1 650	34,6	33,6	1,0
135	Молькинское муниципальное образование	1	0,06	15 993	1,6	33 316	32 031	24 987	8 008	32 995	1 650	34,6	33,6	1,0
136	Новоудинское муниципальное образование	1	0,06	15 993	1,6	33 316	32 031	24 987	8 008	32 995	1 650	34,6	33,6	1,0
137	Подволооченское муниципальное образование	1	0,06	15 993	1,6	33 316	32 031	24 987	8 008	32 995	1 650	34,6	33,6	1,0
138	Светлолобовское муниципальное образование	2	0,11	31 985	1,6	66 632	64 062	49 974	16 016	65 989	3 299	69,3	67,3	2,0
139	Усть-Удинское муниципальное образование	2	0,11	31 985	1,6	66 632	64 062	49 974	16 016	65 989	3 299	69,3	67,3	2,0
140	Юголокское муниципальное образование	1	0,06	15 993	1,6	33 316	32 031	24 987	8 008	32 995	1 650	34,6	33,6	1,0
141	Алехинское муниципальное образование	1	0,06	15 993	1,6	33 316	32 031	24 987	8 008	32 995	1 650	34,6	33,6	1,0
142	Голуметское муниципальное образование	1	0,06	15 993	1,6	33 316	32 031	24 987	8 008	32 995	1 650	34,6	33,6	1,0
143	Лоховское муниципальное образование	1	0,06	15 993	1,6	33 316	32 031	24 987	8 008	32 995	1 650	34,6	33,6	1,0
144	Михайловское муниципальное образование	1	0,06	15 993	1,6	33 316	32 031	24 987	8 008	32 995	1 650	34,6	33,6	1,0

№ п/п	Муниципальное образование	Количество регулируемых организаций	Количество муниципальных служащих при норме 18 организаций в год (гр.3:18)	Нормативный ФОТ (гр.4 *3864 руб.*74,5 окладов), руб.	Районный коэффициент и северная надбавка	Годовой нормативный фонд с районным коэффициентом и страховым взносом 30,2% (гр.5*гр.6*1,302), руб.	Годовой нормативный фонд с районным коэффициентом и страховым взносом 30,2% из расчета оклада 3715, руб.	Сумма субвенций на 9 мес., рассчитанная из оклада 3864 руб., руб.	Сумма субвенций на 3 мес., рассчитанная из оклада 3715 руб., руб.	Годовой нормативный фонд с районным коэффициентом и страховым взносом 30,2% (гр.9*гр.10*1,302), руб.	Материальные затраты, 5% от ФОТ (гр.11*5%), руб.	Итого сумма субвенций на год (гр.11+гр.12), тыс. руб.	Утвержденные бюджетные ассигнования на 2019 год	Дополнительная потребность в субвенции на 2019 год в связи с индексацией окладов, тыс. руб.
145	Новогромовское муниципальное образование	1	0,06	15 993	1,6	33 316	32 031	24 987	8 008	32 995	1 650	34,6	33,6	1,0
146	Онотское муниципальное образование	1	0,06	15 993	1,6	33 316	32 031	24 987	8 008	32 995	1 650	34,6	33,6	1,0
147	Парфеновское муниципальное образование	1	0,06	15 993	1,6	33 316	32 031	24 987	8 008	32 995	1 650	34,6	33,6	1,0
148	Черемховское муниципальное образование	1	0,06	15 993	1,6	33 316	32 031	24 987	8 008	32 995	1 650	34,6	33,6	1,0
149	Лесогорское муниципальное образование	3	0,17	47 978	1,6	99 948	96 094	74 961	24 023	98 984	4 949	103,9	100,9	3,0
150	Новочунское муниципальное образование	1	0,06	15 993	1,6	33 316	32 031	24 987	8 008	32 995	1 650	34,6	33,6	1,0
151	Чунское муниципальное образование	2	0,11	31 985	1,6	66 632	64 062	49 974	16 016	65 989	3 299	69,3	67,3	2,0
152	Большелугское муниципальное образование	1	0,06	15 993	1,6	33 316	32 031	24 987	8 008	32 995	1 650	34,6	33,6	1,0
153	Муниципальное образование "город Шелехов"	3	0,17	47 978	1,6	99 948	96 094	74 961	24 023	98 984	4 949	103,9	100,9	3,0
154	Муниципальное образование "Аларь"	1	0,06	15 993	1,6	33 316	32 031	24 987	8 008	32 995	1 650	34,6	33,6	1,0
155	Муниципальное образование "Ангарский"	1	0,06	15 993	1,6	33 316	32 031	24 987	8 008	32 995	1 650	34,6	33,6	1,0
156	Муниципальное образование "Забитуй"	1	0,06	15 993	1,6	33 316	32 031	24 987	8 008	32 995	1 650	34,6	33,6	1,0
157	Муниципальное образование "Кутулик"	3	0,17	47 978	1,6	99 948	96 094	74 961	24 023	98 984	4 949	103,9	100,9	3,0
158	Муниципальное образование "Нельхай"	1	0,06	15 993	1,6	33 316	32 031	24 987	8 008	32 995	1 650	34,6	33,6	1,0
159	Муниципальное образование "Баяндай"	2	0,11	31 985	1,6	66 632	64 062	49 974	16 016	65 989	3 299	69,3	67,3	2,0
160	Муниципальное образование "Гаханы"	1	0,06	15 993	1,6	33 316	32 031	24 987	8 008	32 995	1 650	34,6	33,6	1,0
161	Муниципальное образование "Люры"	1	0,06	15 993	1,6	33 316	32 031	24 987	8 008	32 995	1 650	34,6	33,6	1,0
162	Муниципальное образование "Бохан"	1	0,06	15 993	1,6	33 316	32 031	24 987	8 008	32 995	1 650	34,6	33,6	1,0
163	Муниципальное образование "Буреть"	1	0,06	15 993	1,6	33 316	32 031	24 987	8 008	32 995	1 650	34,6	33,6	1,0
164	Муниципальное образование "Казачье"	1	0,06	15 993	1,6	33 316	32 031	24 987	8 008	32 995	1 650	34,6	33,6	1,0
165	Муниципальное образование "Каменка"	1	0,06	15 993	1,6	33 316	32 031	24 987	8 008	32 995	1 650	34,6	33,6	1,0

№ п/п	Муниципальное образование	Количество регулируемых организаций	Количество муниципальных служащих при норме 18 организаций в год (гр.3:18)	Нормативный ФОТ (гр.4 *3864 руб.*74,5 окладов), руб.	Районный коэффициент и северная надбавка	Годовой нормативный фонд с районным коэффициентом и страховым взносом 30,2% (гр.5*гр.6*1,302), руб.	Годовой нормативный фонд с районным коэффициентом и страховым взносом 30,2% из расчета оклада 3715, руб.	Сумма субвенций на 9 мес., рассчитанная из оклада 3864 руб., руб.	Сумма субвенций на 3 мес., рассчитанная из оклада 3715 руб., руб.	Годовой нормативный фонд с районным коэффициентом и страховым взносом 30,2% (гр.9*гр.10*1,302), руб.	Материальные затраты, 5% от ФОТ (гр.11*5%), руб.	Итого сумма субвенций на год (гр.11+гр.12), тыс. руб.	Утвержденные бюджетные ассигнования на 2019 год	Дополнительная потребность в субвенциях на 2019 год в связи с индексацией окладов, тыс. руб.
166	Муниципальное образование "Новая Ила"	1	0,06	15 993	1,6	33 316	32 031	24 987	8 008	32 995	1 650	34,6	33,6	1,0
167	Муниципальное образование "Олонки"	1	0,06	15 993	1,6	33 316	32 031	24 987	8 008	32 995	1 650	34,6	33,6	1,0
168	Муниципальное образование "Тараса"	1	0,06	15 993	1,6	33 316	32 031	24 987	8 008	32 995	1 650	34,6	33,6	1,0
169	Муниципальное образование "Укыр"	1	0,06	15 993	1,6	33 316	32 031	24 987	8 008	32 995	1 650	34,6	33,6	1,0
170	Муниципальное образование "Хохорск"	1	0,06	15 993	1,6	33 316	32 031	24 987	8 008	32 995	1 650	34,6	33,6	1,0
171	Муниципальное образование "Алтарик"	1	0,06	15 993	1,6	33 316	32 031	24 987	8 008	32 995	1 650	34,6	33,6	1,0
172	Муниципальное образование "Новоленино"	1	0,06	15 993	1,6	33 316	32 031	24 987	8 008	32 995	1 650	34,6	33,6	1,0
173	Муниципальное образование "Новоникитское"	2	0,11	31 985	1,6	66 632	64 062	49 974	16 016	65 989	3 299	69,3	67,3	2,0
174	Муниципальное образование "Хадахан"	1	0,06	15 993	1,6	33 316	32 031	24 987	8 008	32 995	1 650	34,6	33,6	1,0
175	Муниципальное образование "Целинный"	1	0,06	15 993	1,6	33 316	32 031	24 987	8 008	32 995	1 650	34,6	33,6	1,0
176	Муниципальное образование "Бильчир"	1	0,06	15 993	1,6	33 316	32 031	24 987	8 008	32 995	1 650	34,6	33,6	1,0
177	Муниципальное образование "Бурят-Янгуты"	1	0,06	15 993	1,6	33 316	32 031	24 987	8 008	32 995	1 650	34,6	33,6	1,0
178	Муниципальное образование "Ирхидей"	1	0,06	15 993	1,6	33 316	32 031	24 987	8 008	32 995	1 650	34,6	33,6	1,0
179	Муниципальное образование "Майск"	1	0,06	15 993	1,6	33 316	32 031	24 987	8 008	32 995	1 650	34,6	33,6	1,0
180	Муниципальное образование "Ново-Ленино"	1	0,06	15 993	1,6	33 316	32 031	24 987	8 008	32 995	1 650	34,6	33,6	1,0
181	Муниципальное образование "Обуса"	1	0,06	15 993	1,6	33 316	32 031	24 987	8 008	32 995	1 650	34,6	33,6	1,0
182	Муниципальное образование "Оса"	1	0,06	15 993	1,6	33 316	32 031	24 987	8 008	32 995	1 650	34,6	33,6	1,0
183	Муниципальное образование "Поселок Приморский"	1	0,06	15 993	1,6	33 316	32 031	24 987	8 008	32 995	1 650	34,6	33,6	1,0
184	Муниципальное образование "Поселок Русские Янгуты"	1	0,06	15 993	1,6	33 316	32 031	24 987	8 008	32 995	1 650	34,6	33,6	1,0
185	Муниципальное образование "Улейское"	1	0,06	15 993	1,6	33 316	32 031	24 987	8 008	32 995	1 650	34,6	33,6	1,0
186	Муниципальное образование "Усть-Алтан"	1	0,06	15 993	1,6	33 316	32 031	24 987	8 008	32 995	1 650	34,6	33,6	1,0

№ п/п	Муниципальное образование	Количество регулируемых организаций	Количество муниципальных служащих при норме 18 организаций в год (гр.3:18)	Нормативный ФОТ (гр.4 *3864 руб.*74,5 окладов), руб.	Районный коэффициент и северная надбавка	Годовой нормативный фонд с районным коэффициентом и страховым взносом 30,2% (гр.5*гр.6*1,302), руб.	Годовой нормативный фонд с районным коэффициентом и страховым взносом 30,2% из расчета оклада 3715, руб.	Сумма субвенций на 9 мес., рассчитанная из оклада 3864 руб., руб.	Сумма субвенций на 3 мес., рассчитанная из оклада 3715 руб., руб.	Годовой нормативный фонд с районным коэффициентом и страховым взносом 30,2% (гр.9*гр.10*1,302), руб.	Материальные затраты, 5% от ФОТ (гр.11*5%), руб.	Итого сумма субвенций на год (гр.11+гр.12), тыс. руб.	Утвержденные бюджетные ассигнования на 2019 год	Дополнительная потребность в субвенции на 2019 год в связи с индексацией окладов, тыс. руб.
187	Муниципальное образование "Алужинское"	1	0,06	15 993	1,6	33 316	32 031	24 987	8 008	32 995	1 650	34,6	33,6	1,0
188	Муниципальное образование "Ахинское"	1	0,06	15 993	1,6	33 316	32 031	24 987	8 008	32 995	1 650	34,6	33,6	1,0
189	Муниципальное образование "Гаханское"	1	0,06	15 993	1,6	33 316	32 031	24 987	8 008	32 995	1 650	34,6	33,6	1,0
190	Муниципальное образование "Захальское"	1	0,06	15 993	1,6	33 316	32 031	24 987	8 008	32 995	1 650	34,6	33,6	1,0
191	Муниципальное образование "Капсальское"	1	0,06	15 993	1,6	33 316	32 031	24 987	8 008	32 995	1 650	34,6	33,6	1,0
192	Муниципальное образование "Корсукское"	1	0,06	15 993	1,6	33 316	32 031	24 987	8 008	32 995	1 650	34,6	33,6	1,0
193	Муниципальное образование "Кулункунское"	1	0,06	15 993	1,6	33 316	32 031	24 987	8 008	32 995	1 650	34,6	33,6	1,0
194	Муниципальное образование "Ново-Николаевское"	1	0,06	15 993	1,6	33 316	32 031	24 987	8 008	32 995	1 650	34,6	33,6	1,0
195	Муниципальное образование "Олойское"	1	0,06	15 993	1,6	33 316	32 031	24 987	8 008	32 995	1 650	34,6	33,6	1,0
196	Муниципальное образование "Тугтуйское"	1	0,06	15 993	1,6	33 316	32 031	24 987	8 008	32 995	1 650	34,6	33,6	1,0
197	Муниципальное образование "Усть-Ордынское"	2	0,11	31 985	1,6	66 632	64 062	49 974	16 016	65 989	3 299	69,3	67,3	2,0
198	Муниципальное образование "Харазаргайское"	1	0,06	15 993	1,6	33 316	32 031	24 987	8 008	32 995	1 650	34,6	33,6	1,0
199	Муниципальное образование "Харатское"	1	0,06	15 993	1,6	33 316	32 031	24 987	8 008	32 995	1 650	34,6	33,6	1,0
	Итого Иркутская область	349	19,39	5 581 441		12 901 591	12 404 092	9 676 193	3 101 023	12 777 216	638 861	13 410,9	13 021,0	389,9

Временно замещающая должность руководителя
службы по тарифам Иркутской области
СОГЛАСОВАНО:

Министр труда и занятости Иркутской области

исп. Т.А. Куграшова
тел. 33-56-32

Веключ

И.Ю. Веключ


Воронцова

Н.В. Воронцова

Расчет распределения субвенций на осуществление отдельных областных государственных полномочий в сфере труда на 2019 год

Наименования муниципальных районов (городских округов)	Численность занятого в экономике населения на 01.01.2018, чел.	Норматив числен. муниципал. служащих, чел.	Район. коэфф.+ проц. надбав.	Фонд заработной платы январь- март 2019 года, тыс.руб. (3715*гр.3*74,5*г. р.4)*1,302/12*3	Фонд заработной платы апрель-декабрь 2019 года, тыс.руб. (3864*гр.3*74,5*г.р.4)*1,3 02/12*9	Годовой фонд зарботной платы, тыс.руб.	Мат. затраты 9,2% от фонда ЗП тыс.руб.	Объем субвенции на 2019 год, тыс.руб. гр.7+гр.8	Предусмотрено бюджетом на 2019 год, тыс. руб.	Дополнительная потребность в субвенции в 2019 году, тыс. руб.
1	2	3	4	5	6	7-5+6	8	9-7+8	10	11-9-10
Городские округа										
Ангарское городское муниципальное образование	55 363	2	1,6	288,3	899,6	1 187,8	109,3	1 297,1	1 259,2	37,9
Муниципальное образование города Братска	52 005	1	1,9	171,2	534,1	705,3	64,9	770,2	747,7	22,5
Зиминское городское муниципальное образование	6 551	1	1,6	144,2	449,8	593,9	54,6	648,5	629,6	18,9
Город Иркутск	184 736	4	1,6	576,6	1 799,0	2 375,6	218,6	2 594,2	2 518,4	75,8
Муниципальное образование «город Саянск»	11 793	1	1,6	144,2	449,8	593,9	54,6	648,5	629,6	18,9
Муниципальное образование «город Свирск»	2 437	1	1,6	144,2	449,8	593,9	54,6	648,5	629,6	18,9
Муниципальное образование - «город Тулун»	9 141	1	1,6	144,2	449,8	593,9	54,6	648,5	629,6	18,9
Муниципальное образование «город Усолье-Сибирское»	13 463	1	1,6	144,2	449,8	593,9	54,6	648,5	629,6	18,9
Муниципальное образование город Усть-Илимск	16 945	1	2,1	189,2	590,3	779,5	71,7	851,2	826,3	24,9
Муниципальное образование «город Черемхово»	12 858	1	1,6	144,2	449,8	593,9	54,6	648,5	629,6	18,9
Муниципальные районы										
Муниципальное образование «Аларский район»	3 333	1	1,6	144,2	449,8	593,9	54,6	648,5	629,6	18,9
Муниципальное образование Балаганский район	1 380	1	1,6	144,2	449,8	593,9	54,6	648,5	629,6	18,9
Муниципальное образование «Баяндаевский район»	1 617	1	1,6	144,2	449,8	593,9	54,6	648,5	629,6	18,9
Муниципальное образование города Бодайбо и района	14 565	1	2,2	198,2	618,5	816,7	75,1	891,8	865,7	26,1
Муниципальное образование «Боханский район»	3 059	1	1,6	144,2	449,8	593,9	54,6	648,5	629,6	18,9
Муниципальное образование «Братский район»	10 945	1	1,9	171,2	534,1	705,3	64,9	770,2	747,7	22,5
Муниципальное образование «Жигаловский район»	3 059	1	1,8	162,2	506,0	668,1	61,5	729,6	708,3	21,3
Муниципальное образование «Заларинский район»	5 131	1	1,6	144,2	449,8	593,9	54,6	648,5	629,6	18,9
Зиминское районное муниципальное образование	2 564	1	1,6	144,2	449,8	593,9	54,6	648,5	629,6	18,9
Иркутское районное муниципальное образование	12 746	1	1,6	144,2	449,8	593,9	54,6	648,5	629,6	18,9
Муниципальное образование Иркутской области «Казачинско-Ленский район»	6 205	1	2,2	198,2	618,5	816,7	75,1	891,8	865,7	26,1
Муниципальное образование «Катангский район»	5 293	1	2,5	225,2	702,8	928,0	85,4	1 013,4	983,8	29,6
Муниципальное образование «Качугский район»	2 833	1	1,8	162,2	506,0	668,1	61,5	729,6	708,3	21,3
Муниципальное образование Киренский район	6 358	1	2,2	198,2	618,5	816,7	75,1	891,8	865,7	26,1
Муниципальное образование Куйтунский район	4 356	1	1,6	144,2	449,8	593,9	54,6	648,5	629,6	18,9
Муниципальное образование Мамско-Чуйского района	1 241	1	2,2	198,2	618,5	816,7	75,1	891,8	865,7	26,1
Муниципальное образование «Нижнеилимский район»	13 122	1	2,1	189,2	590,3	779,5	71,7	851,2	826,3	24,9
Муниципальное образование «Нижнеудинский район»	14 153	1	1,6	144,2	449,8	593,9	54,6	648,5	629,6	18,9
Муниципальное образование «Нуритский район»	2 486	1	1,6	144,2	449,8	593,9	54,6	648,5	629,6	18,9
Ольхонское районное муниципальное образование	1 431	1	1,6	144,2	449,8	593,9	54,6	648,5	629,6	18,9
Муниципальное образование «Осинский район»	2 564	1	1,6	144,2	449,8	593,9	54,6	648,5	629,6	18,9
Муниципальное образование Слюдянский район	8 876	1	1,6	144,2	449,8	593,9	54,6	648,5	629,6	18,9
Муниципальное образование «Тайшетский район»	17 378	1	1,6	144,2	449,8	593,9	54,6	648,5	629,6	18,9
Муниципальное образование «Тулунский район»	4 422	1	1,6	144,2	449,8	593,9	54,6	648,5	629,6	18,9
Усольское районное муниципальное образование	8 212	1	1,6	144,2	449,8	593,9	54,6	648,5	629,6	18,9
Муниципальное образование «Усть-Илимский район»	4 046	1	2,1	189,2	590,3	779,5	71,7	851,2	826,3	24,9
Усть-Кутское муниципальное образование	19 061	1	2,2	198,2	618,5	816,7	75,1	891,8	865,7	26,1
Районное муниципальное образование «Усть-Удинский район»	2 258	1	1,6	144,2	449,8	593,9	54,6	648,5	629,6	18,9
Черемховское районное муниципальное образование	3 165	1	1,6	144,2	449,8	593,9	54,6	648,5	629,6	18,9
Чунское районное муниципальное образование	5 920	1	1,6	144,2	449,8	593,9	54,6	648,5	629,6	18,9
Шелеховский район	12 474	1	1,6	144,2	449,8	593,9	54,6	648,5	629,6	18,9
Муниципальное образование «Эжирит-Булагатский район»	5 705	1	1,6	144,2	449,8	593,9	54,6	648,5	629,6	18,9
ВСЕГО	575 250	46	х	7 207,3	22 488,5	29 695,8	2 730,9	32 426,4	31 480,0	946,4

Министр труда и занятости Иркутской области



Н.В. Воронцова

Расчет распределения

субвенций из областного бюджета местным бюджетам на осуществление областных государственных полномочий по определению персонального состава и обеспечению деятельности районных (городских), районных в городах комиссий по делам несовершеннолетних и защите их прав на 2019 год

№	Наименование муниципального образования	Нормативная численность муницип. служащих, исполн. гос. полномочия, Nq чел.	Районный коэфф. т + процентная надбавка за непрерывный стаж работы в район.Кр. Севера	Годовой фонд заработной платы ((3715*3+3864*9)/12*74,5* гр.3* гр.4), тыс.руб.	Начисления на оплату труда (гр.5*30,2%), тыс.руб.	Материальные затраты (Мз) = 10% * фонд оплаты труда с учетом начисления на з/п, (гр.5+гр.6)*10%, тыс.руб.	Итого субвенции на 2019 год, (гр.5+гр.6+гр.7) тыс.руб.	Предусмотренно бюджетных ассигнований на 2019 год, тыс.руб.	Необходимо дополнительно на 2019 год, тыс.руб.
1	2	3	4	5	6	7	8	9	10
	Городские округа:								
1	Муниципальное образование "Ангарский городской округ"	7	1,6	3 193,0	964,3	415,7	4 573,0	4 439,5	133,5
2	Муниципальное образование города Братска	10	1,9	5 416,8	1 635,9	705,3	7 758,0	7 531,4	226,6
3	Зиминское городское муниципальное образование	2	1,6	912,3	275,5	118,8	1 306,6	1 268,5	38,1
4	город Иркутск	22	1,6	10 035,3	3 030,7	1 306,6	14 372,6	13 952,7	419,9
5	Муниципальное образование "город Саянск"	2	1,6	912,3	275,5	118,8	1 306,6	1 268,5	38,1
6	Муниципальное образование "город Свирск"	1	1,6	456,1	137,7	59,4	653,2	634,2	19,0
7	Муниципальное образование - "город Тулун"	2	1,6	912,3	275,5	118,8	1 306,6	1 268,5	38,1
8	город Усолье-Сибирское	3	1,6	1 368,4	413,3	178,2	1 959,9	1 902,7	57,2
9	Муниципальное образование город Усть-Илимск	3	2,1	1 796,1	542,4	233,9	2 572,4	2 497,2	75,2
10	Муниципальное образование "город Черемхово"	2	1,6	912,3	275,5	118,8	1 306,6	1 268,5	38,1
	Муниципальные районы:								
11	Муниципальное образование "Аларский район"	2	1,6	912,3	275,5	118,8	1 306,6	1 268,5	38,1
12	Муниципальное образование Балаганский район	1	1,6	456,1	137,7	59,4	653,2	634,2	19,0
13	Муниципальное образование "Баяндаевский район" Иркутской области	1	1,6	456,1	137,7	59,4	653,2	634,2	19,0
14	Муниципальное образование города Бодайбо и района	2	2,2	1 254,4	378,8	163,3	1 796,5	1 744,2	52,3
15	Муниципальное образование Боханский район	2	1,6	912,3	275,5	118,8	1 306,6	1 268,5	38,1
16	Муниципальное образование "Братский район"	2	1,9	1 083,4	327,2	141,1	1 551,7	1 506,2	45,5
17	Муниципальное образование "Жигаловский район"	1	1,8	513,2	155,0	66,8	735,0	713,6	21,4
18	Муниципальное образование "Заларинский район"	2	1,6	912,3	275,5	118,8	1 306,6	1 268,5	38,1
19	Зиминское районное муниципальное образование	1	1,6	456,1	137,7	59,4	653,2	634,2	19,0
20	Иркутское районное муниципальное образование Иркутской области	4	1,6	1 824,6	551,0	237,6	2 613,2	2 536,8	76,4
21	Муниципальное образование Иркутской области "Казачинско-Ленский район"	1	2,2	627,2	189,4	81,7	898,3	872,1	26,2
22	Муниципальное образование "Катангский район"	1	2,5	712,7	215,2	92,8	1 020,7	991,0	29,7
23	Муниципальное образование "Качугский район"	1	1,8	513,2	155,0	66,8	735,0	713,6	21,4
24	Киренский район	2	2,2	1 254,4	378,8	163,3	1 796,5	1 744,2	52,3
25	Муниципальное образование Куйтунский район	2	1,6	912,3	275,5	118,8	1 306,6	1 268,5	38,1
26	Муниципальное образование Мамско-Чуйского района	1	2,2	627,2	189,4	81,7	898,3	872,1	26,2
27	Муниципальное образование "Нижеилимский район"	2	2,1	1 197,4	361,6	155,9	1 714,9	1 664,7	50,2
28	Муниципальное образование "Нижеудинский район"	3	1,6	1 368,4	413,3	178,2	1 959,9	1 902,7	57,2


№	Наименование муниципального образования	Нормативная численность муницип. служащих, исполн. гос. полномочия, Nq чел.	Районный коэфф. т + процентная надбавка за непрерывный стаж работы в район. Кр. Севера	Годовой фонд заработной платы ((3715*3+3864*9)/12*74,5* гр.3* гр.4), тыс.руб.	Начисления на оплату труда (гр.5*30,2%), тыс.руб.	Материальные затраты (Мз) = 10% * фонд оплаты труда с учетом начисления на з/п, (гр.5+гр.6)*10%, тыс.руб.	Итого субвенции на 2019 год, (гр.5+гр.6+гр.7) тыс.руб.	Предусмотренно бюджетных ассигнований на 2019 год, тыс.руб.	Необходимо дополнительно на 2019 год, тыс.руб.
1	2	3	4	5	6	7	8	9	10
29	Муниципальное образование "Нукутский район"	1	1,6	456,1	137,7	59,4	653,2	634,2	19,0
30	Ольхонское районное муниципальное образование	1	1,6	456,1	137,7	59,4	653,2	634,2	19,0
31	Осинский муниципальный район	2	1,6	912,3	275,5	118,8	1 306,6	1 268,5	38,1
32	Муниципальное образование "Слюдянский район"	2	1,6	912,3	275,5	118,8	1 306,6	1 268,5	38,1
33	Муниципальное образование "Тайшетский район"	3	1,6	1 368,4	413,3	178,2	1 959,9	1 902,7	57,2
34	Муниципальное образование "Тулунский район"	2	1,6	912,3	275,5	118,8	1 306,6	1 268,5	38,1
35	Усольское районное муниципальное образование	2	1,6	912,3	275,5	118,8	1 306,6	1 268,5	38,1
36	Муниципальное образование "Усть-Илимский район"	1	2,1	598,7	180,8	78,0	857,5	832,4	25,1
37	Усть-Кутское муниципальное образование	2	2,2	1 254,4	378,8	163,3	1 796,5	1 744,2	52,3
38	Районное муниципальное образование "Усть-Удинский район"	1	1,6	456,1	137,7	59,4	653,2	634,2	19,0
39	Черемховское районное муниципальное образование	2	1,6	912,3	275,5	118,8	1 306,6	1 268,5	38,1
40	Чунское районное муниципальное образование	2	1,6	912,3	275,5	118,8	1 306,6	1 268,5	38,1
41	Шелеховский район	3	1,6	1 368,4	413,3	178,2	1 959,9	1 902,7	57,2
42	Муниципальное образование "Эхирит-Булагатский район"	2	1,6	912,3	275,5	118,8	1 306,6	1 268,5	38,1
	Итого	111		54 252,8	16 383,9	7 064,4	77 701,1	75 433,6	2 267,5


Первый заместитель министра социального развития, опеки и попечительства Иркутской области

Согласовано:

Министр труда и занятости Иркутской области

А.В. Дорохова
52-75-84



А.С. Макаров

Н.В. Воронцова

РАСЧЕТ РАСПРЕДЕЛЕНИЯ

субвенций на осуществление областных государственных полномочий по предоставлению гражданам субсидий на оплату жилых помещений и коммунальных услуг на 2019 год

№	Наименование МО	Нормативная численность муниципальных служащих, исполняющих государственные полномочия № чед.	Районный коэффициент + процентная надбавка за неперехватываемый стаж работы в районе Кр.Севера	по старым окладам за период с 01.01.2019 по 31.03.2019					по новым окладам за период с 01.04.2019 по 31.12.2019					содержание и обеспечение деятельности муниципальных служащих на 2019 год	предоставленные гражданам субсидий на оплату жилых помещений и коммунальных услуг на 2019 год, тыс.руб.	Итого субсидий на осуществление государственных полномочий по предоставлению гражданам субсидий на оплату жилых помещений и коммунальных услуг на 2019 год (р15+р16)	Итого субсидий предусмотрено на 2019 год	дополнительная потребность на 2019 год (р17-р18)
				Фонд оплаты труда муниципальных служащих (0 715 + 74,5 + гр.3 + гр.4), тыс.руб.	Начисления на оплату труда (гр.3 + 30,2%), тыс.руб.	Итого годового фонда оплаты труда муниципальных служащих с включением на оплату труда (гр.3 + гр.6), тыс.руб.	Материальные затраты (гр.7 + 5%), тыс.руб.	субсидии на содержание и обеспечение деятельности муниципальных служащих (гр.7+гр.8)	Фонд оплаты труда муниципальных служащих (0 864 + 74,5 + гр.3 + гр.4), тыс.руб.	Начисления на оплату труда (гр.10 + 30,2%), тыс.руб.	Итого годового фонда оплаты труда муниципальных служащих с включением на оплату труда (гр.10 + гр.11), тыс.руб.	Материальные затраты (гр.12 + 5%), тыс.руб.	субсидии на содержание и обеспечение деятельности муниципальных служащих (гр.12+гр.13)					
1	2	3	4	5	6	7	8	9	10	11	12	13	14	15	16	17	18	19
Городские округа:																		
1	Ангарское городское МО	18	1,6	1 992,7	601,8	2 594,5	129,7	2 724,2	6 217,9	1 877,8	8 095,7	404,8	8 500,5	11 224,7	54 000,0	65 224,7	64 897,0	327,7
2	МО города Братска	15	1,9	1 972,0	595,5	2 567,5	128,4	2 695,9	6 153,2	1 858,3	8 011,5	400,6	8 412,1	11 108,0	97 000,0	108 108,0	107 783,5	324,5
3	Зиминское городское МО	3	1,6	332,1	100,3	432,4	21,6	454,0	1 036,3	313,0	1 349,3	67,5	1 416,8	1 870,8	37 758,0	39 628,8	39 574,2	54,6
4	город Иркутск	22	1,6	2 435,6	735,6	3 171,2	158,6	3 329,8	7 599,7	2 295,1	9 894,8	494,7	10 389,5	13 719,3	148 180,0	161 899,3	161 498,5	400,8
5	МО "город Саянск"	3	1,6	332,1	100,3	432,4	21,6	454,0	1 036,3	313,0	1 349,3	67,5	1 416,8	1 870,8	25 700,0	27 570,8	27 516,2	54,6
6	МО "город Саянск"	3	1,6	332,1	100,3	432,4	21,6	454,0	1 036,3	313,0	1 349,3	67,5	1 416,8	1 870,8	34 000,0	35 870,8	35 816,2	54,6
7	МО "город Тулун"	2,5	1,6	276,8	83,6	360,4	18,0	378,4	863,6	260,8	1 124,4	56,2	1 180,6	1 559,0	33 000,0	34 559,0	34 513,5	45,5
8	МО города Усть-Сибирское	6	1,6	664,2	200,6	864,8	43,2	908,0	2 072,6	625,9	2 698,5	134,9	2 833,4	3 741,4	44 500,0	48 241,4	48 132,4	109,0
9	МО город Усть-Илимск	6	2,1	871,8	263,3	1 135,1	56,8	1 191,9	2 720,4	821,6	3 542,0	177,1	3 719,1	4 911,0	55 000,0	59 911,0	59 767,5	143,5
10	МО "город Черемское"	6	1,6	664,2	200,6	864,8	43,2	908,0	2 072,6	625,9	2 698,5	134,9	2 833,4	3 741,4	35 000,0	38 741,4	38 632,4	109,0
Муниципальные районы:																		
11	МО "Аларский район"	2	1,6	221,4	66,9	288,3	14,4	302,7	690,9	208,7	899,6	45,0	944,6	1 247,3	5 542,0	6 789,3	6 752,9	36,4
12	МО Балаганский район	0,5	1,6	55,4	16,7	72,1	3,6	75,7	172,7	52,2	224,9	11,2	236,1	311,8	301,4	613,2	604,1	9,1
13	МО "Баянзавский район"	1,5	1,6	166,1	50,2	216,3	10,8	227,1	518,2	156,5	674,7	33,7	708,4	935,5	11 500,0	12 435,5	12 408,0	27,5
14	МО города Бодайбо и района	2	2,2	304,4	91,9	396,3	19,8	416,1	950,0	286,9	1 236,9	61,8	1 298,7	1 714,8	29 200,0	30 914,8	30 864,9	49,9
15	МО "Боханский район"	2	1,6	221,4	66,9	288,3	14,4	302,7	690,9	208,7	899,6	45,0	944,6	1 247,3	16 800,0	18 047,3	18 010,9	36,4
16	МО "Братский район"	4,5	1,9	591,6	178,7	770,3	38,5	808,8	1 846,0	557,5	2 403,5	120,2	2 523,7	3 332,5	39 130,0	42 462,5	42 365,2	97,3
17	МО "Жигаловский район"	0,5	1,8	62,3	18,8	81,1	4,1	85,2	194,3	58,7	253,0	12,7	265,7	350,9	1 670,0	2 020,9	2 010,5	10,4
18	МО "Заларинский район"	2,5	1,6	276,8	83,6	360,4	18,0	378,4	863,6	260,8	1 124,4	56,2	1 180,6	1 559,0	30 500,0	32 059,0	32 013,5	45,5
19	Зиминское районное МО	0,5	1,6	55,4	16,7	72,1	3,6	75,7	172,7	52,2	224,9	11,2	236,1	311,8	5 400,0	5 711,8	5 702,7	9,1
20	Иркутское районное МО	1,5	1,6	166,1	50,2	216,3	10,8	227,1	518,2	156,5	674,7	33,7	708,4	935,5	24 800,0	25 735,5	25 708,0	27,5
21	МО Иркут обл «Казачинско-Ленский»	1	2,2	152,2	46,0	198,2	9,9	208,1	475,0	143,5	618,5	30,9	649,4	857,5	15 050,0	15 907,5	15 882,4	25,1
22	МО "Катангский район"	0,5	2,5	86,5	26,1	112,6	5,6	118,2	269,9	81,5	351,4	17,6	369,0	487,2	1 261,6	1 748,8	1 734,6	14,2
23	МО "Качугский район"	1	1,8	124,5	37,6	162,1	8,1	170,2	388,6	117,4	506,0	25,3	531,3	701,5	7 300,0	8 001,5	7 981,1	20,4
24	МО Киренский район	2	2,2	304,4	91,9	396,3	19,8	416,1	950,0	286,9	1 236,9	61,8	1 298,7	1 714,8	13 000,0	14 714,8	14 664,9	49,9
25	МО Култукский район	1	1,6	110,7	33,4	144,1	7,2	151,3	345,4	104,3	449,7	22,5	472,2	623,5	15 500,0	16 123,5	16 105,3	18,2
26	МО Мамско-Чуйского района	1	2,2	152,2	46,0	198,2	9,9	208,1	475,0	143,5	618,5	30,9	649,4	857,5	12 600,0	13 457,5	13 432,4	25,1
27	МО "Нюменгемский район"	4	2,1	581,2	175,5	756,7	37,8	794,5	1 813,6	547,7	2 361,3	118,1	2 479,4	3 273,9	58 823,1	62 097,0	62 001,3	95,7
28	МО "Нижнеудинский район"	4	1,6	442,8	133,7	576,5	28,8	605,3	1 381,8	417,3	1 799,1	90,0	1 889,1	2 494,4	56 000,0	58 494,4	58 421,5	72,9
29	МО "Нуртукский район"	1	1,6	110,7	33,4	144,1	7,2	151,3	345,4	104,3	449,7	22,5	472,2	623,5	680,7	1 304,2	1 286,0	18,2
30	Ольхонское районное МО	1	1,6	110,7	33,4	144,1	7,2	151,3	345,4	104,3	449,7	22,5	472,2	623,5	10 131,2	10 754,7	10 736,5	18,2
31	МО "Ознецкий район"	2	1,6	221,4	66,9	288,3	14,4	302,7	690,9	208,7	899,6	45,0	944,6	1 247,3	14 500,0	15 747,3	15 710,9	36,4
32	МО Слюдянский район	4	1,6	442,8	133,7	576,5	28,8	605,3	1 381,8	417,3	1 799,1	90,0	1 889,1	2 494,4	60 000,0	62 494,4	62 421,5	72,9
33	МО "Тайшетский район"	7,5	1,6	830,3	250,8	1 081,1	54,1	1 135,2	2 590,8	782,4	3 373,2	168,7	3 541,9	4 677,1	68 070,6	72 747,7	72 611,0	136,7
34	МО "Тулунский район"	1	1,6	110,7	33,4	144,1	7,2	151,3	345,4	104,3	449,7	22,5	472,2	623,5	2 428,0	3 051,5	3 033,3	18,2
35	Усольское районное МО	3	1,6	332,1	100,3	432,4	21,6	454,0	1 036,3	313,0	1 349,3	67,5	1 416,8	1 870,8	21 100,0	22 970,8	22 916,2	54,6
36	МО "Усть-Илимский район"	1,5	2,1	218,0	65,8	283,8	14,2	298,0	680,1	205,4	885,5	44,3	929,8	1 227,8	18 000,0	19 227,8	19 191,9	35,9
37	Усть-Кутское МО	3,5	2,2	532,8	160,9	693,7	34,7	728,4	1 662,4	502,0	2 164,4	108,2	2 272,6	3 001,0	30 068,8	33 069,8	32 982,2	87,6
38	Районное МО "Усть-Удинский р-н"	0,5	1,6	55,4	16,7	72,1	3,6	75,7	172,7	52,2	224,9	11,2	236,1	311,8	360,0	671,8	662,7	9,1
39	Черемское районное МО	1,5	1,6	166,1	50,2	216,3	10,8	227,1	518,2	156,5	674,7	33,7	708,4	935,5	10 220,0	11 155,5	11 128,0	27,5
40	Чунское районное МО	5	1,6	553,5	167,2	720,7	36,0	756,7	1 727,2	521,6	2 248,8	112,4	2 361,2	3 117,9	77 000,0	80 117,9	80 026,9	91,0
41	Шелеховский район	3	1,6	332,1	100,3	432,4	21,6	454,0	1 036,3	313,0	1 349,3	67,5	1 416,8	1 870,8	10 306,8	12 177,6	12 123,0	54,6
42	МО "Экзит-Булагатский район"	2,5	1,6	276,8	83,6	360,4	18,0	378,4	863,6	260,8	1 124,4	56,2	1 180,6	1 559,0	5 900,0	7 459,0	7 413,5	45,5
Итого		153,5		18 242,4	5 509,3	23 751,7	1 187,2	24 938,9	56 922,2	17 191,0	74 113,2	3 705,7	77 818,9	102 757,8	1 237 282,2	1 340 040,0	1 337 039,2	3 000,8

Первый заместитель министра социального развития, опеки и попечительства Иркутской области

А.С. Макаров

Согласовано

Министр труда и занятости Иркутской области

Н.В. Воронцова

Расчет распределения

субвенции на осуществление областных государственных полномочий по определению персонального состава и обеспечению деятельности административных комиссий на 2019 год

№ п/п	Городские округа и муниципальные районы	Объем субвенций с учетом индексации среднего должностного оклада на 4%												Дополнительная потребность на 2019 год (гр.14 гр.13)
		Нормативная численность муниципальных служащих (Nq) чел.	Районный коэффициент + процентная надбавка за непрерывный стаж работы в районах Крайнего Севера, в руб.	Кол-во должностных окладов (Fq)	Средний должностной оклад (Oq), в руб. с 01.01.19-31.03.2019	Средний должностной оклад (Oq), в руб. с 01.04.19-31.12.2019	Годовой фонд оплаты труда ((гр.3 х гр.4хгр.5 х гр.6)/12*3+ (гр.3 х гр.4хгр.5 х гр.7)/12*9) / 1000), тыс.	Начисления на оплату труда (гр. 8 х 30,2 %), в тыс. руб.	Итого: ФОТ с начислениями на оплату труда (гр.8+ гр.9), в тыс. руб.	Материальные затраты (гр.10 х9,2 %), в тыс. руб.	Итого субвенция (S) на год, (гр.10+гр.11), тыс. руб.	Предусмотренный объем субвенции на 2019г	Итого субвенция (S) на год, тыс.руб. (округл.)	
1	2	3	4	5	6	7	8	9	10	11	12	13	14	15
	Городские округа:													
1	МО города Братска	3	1,9	74,5	3715	3864	1625,03	490,76	2115,79	194,65	2310,44	2243,0	2310,4	67,4
2	Зиминское городское МО	1	1,6	74,5	3715	3864	456,15	137,76	593,91	54,64	648,54	629,6	648,5	18,9
3	Город Иркутск	4	1,6	74,5	3715	3864	1824,59	551,03	2375,62	218,56	2594,18	2518,4	2594,2	75,8
4	МО "город Саянск"	1	1,6	74,5	3715	3864	456,15	137,76	593,91	54,64	648,54	629,6	648,5	18,9
5	МО "город Свирск"	1	1,6	74,5	3715	3864	456,15	137,76	593,91	54,64	648,54	629,6	648,5	18,9
6	МО "город Тулун"	1	1,6	74,5	3715	3864	456,15	137,76	593,91	54,64	648,54	629,6	648,5	18,9
7	МО города Усолье-Сибирское	1	1,6	74,5	3715	3864	456,15	137,76	593,91	54,64	648,54	629,6	648,5	18,9
8	МО город Усть-Илимск	2	2,1	74,5	3715	3864	1197,39	361,61	1559,00	143,43	1702,43	1652,7	1702,4	49,7
9	МО "город Черемхово"	1	1,6	74,5	3715	3864	456,15	137,76	593,91	54,64	648,54	629,6	648,5	18,9
10	Ангарский городской округ	2	1,6	74,5	3715	3864	912,30	275,51	1187,81	109,28	1297,09	1259,2	1297,1	37,9
	Муниципальные районы:													
11	МО "Аларский район"	1	1,6	74,5	3715	3864	456,15	137,76	593,91	54,64	648,54	629,6	648,5	18,9
12	МО Балаганский район	1	1,6	74,5	3715	3864	456,15	137,76	593,91	54,64	648,54	629,6	648,5	18,9
13	МО "Баяндаевский район"	1	1,6	74,5	3715	3864	456,15	137,76	593,91	54,64	648,54	629,6	648,5	18,9
14	МО города Бодайбо и района	1	2,2	74,5	3715	3864	627,20	189,42	816,62	75,13	891,75	865,7	891,7	26,0
15	МО "Боханский район"	1	1,6	74,5	3715	3864	456,15	137,76	593,91	54,64	648,54	629,6	648,5	18,9
16	МО "Братский район"	1	1,9	74,5	3715	3864	541,68	163,59	705,26	64,88	770,15	747,7	770,1	22,4
17	МО "Жигаловский район"	1	1,8	74,5	3715	3864	513,17	154,98	668,14	61,47	729,61	708,3	729,6	21,3
18	МО "Заларинский район"	1	1,6	74,5	3715	3864	456,15	137,76	593,91	54,64	648,54	629,6	648,5	18,9
19	Зиминское районное МО	1	1,6	74,5	3715	3864	456,15	137,76	593,91	54,64	648,54	629,6	648,5	18,9
20	Иркутское районное МО	1	1,6	74,5	3715	3864	456,15	137,76	593,91	54,64	648,54	629,6	648,5	18,9
21	МО Ирк.обл. "Казачинско-Ленский р-н"	1	2,2	74,5	3715	3864	627,20	189,42	816,62	75,13	891,75	865,7	891,7	26,0
22	МО "Катангский район"	1	2,5	74,5	3715	3864	712,73	215,25	927,98	85,37	1013,35	983,8	1013,4	29,6
23	МО "Качугский район"	1	1,8	74,5	3715	3864	513,17	154,98	668,14	61,47	729,61	708,3	729,6	21,3
24	МО Киренский район	1	2,2	74,5	3715	3864	627,20	189,42	816,62	75,13	891,75	865,7	891,7	26,0
25	МО Куйтунский район	1	1,6	74,5	3715	3864	456,15	137,76	593,91	54,64	648,54	629,6	648,5	18,9

№ п/п	Городские округа и муниципальные районы	Нормативная численность муниципальных служащих (Nq) чел.	Районный коэффициент + процентная надбавка за непрерывный стаж работы в районах Крайнего Севера, в руб.	Кол-во должностных окладов (Fq)	Средний должностной оклад (Oq), в руб. с 01.01.19-31.03.2019	Средний должностной оклад (Oq), в руб. с 01.04.19-31.12.2019	Годовой фонд оплаты труда ((гр.3 x гр.4xгр.5 x гр.6)/12*3+ (гр.3 x гр.4xгр.5 x гр.7)/12*9) / 1000), тыс.	Начисления на оплату труда (гр. 8 x 30,2 %), в тыс. руб.	Итого: ФОТ с начислениями на оплату труда (гр.8+ гр.9), в тыс. руб.	Материальные затраты (гр.10 x9,2 %), в тыс. руб.	Итого субвенция (S) на год, (гр.10+гр.11), тыс. руб.	Предусмотренный объем субвенции на 2019г	Итого субвенция (S) на год, тыс.руб. (округл.)	Дополнительная потребность на 2019 год (гр.14- гр.13)
1	2	3	4	5	6	7	8	9	10	11	12	13	14	15
26	МО Мамско-Чуйского района	1	2,2	74,5	3715	3864	627,20	189,42	816,62	75,13	891,75	865,7	891,7	26,0
27	МО "Нижнеилимский район"	2	2,1	74,5	3715	3864	1197,39	361,61	1559,00	143,43	1702,43	1652,7	1702,4	49,7
28	МО "Нижнеудинский район"	1	1,6	74,5	3715	3864	456,15	137,76	593,91	54,64	648,54	629,6	648,5	18,9
29	МО "Нукутский район"	1	1,6	74,5	3715	3864	456,15	137,76	593,91	54,64	648,54	629,6	648,5	18,9
30	Ольхонское районное МО	1	1,6	74,5	3715	3864	456,15	137,76	593,91	54,64	648,54	629,6	648,5	18,9
31	МО "Осинский район"	1	1,6	74,5	3715	3864	456,15	137,76	593,91	54,64	648,54	629,6	648,5	18,9
32	МО Слюдянский район	2	1,6	74,5	3715	3864	912,30	275,51	1187,81	109,28	1297,09	1259,2	1297,1	37,9
33	МО "Тайшетский район"	2	1,6	74,5	3715	3864	912,30	275,51	1187,81	109,28	1297,09	1259,2	1297,1	37,9
34	МО "Тулунский район"	1	1,6	74,5	3715	3864	456,15	137,76	593,91	54,64	648,54	629,6	648,5	18,9
35	Усольское районное МО	2	1,6	74,5	3715	3864	912,30	275,51	1187,81	109,28	1297,09	1259,2	1297,1	37,9
36	МО "Усть-Илимский район"	1	2,1	74,5	3715	3864	598,70	180,81	779,50	71,71	851,22	826,4	851,2	24,8
37	Усть-Кутское МО	1	2,2	74,5	3715	3864	627,20	189,42	816,62	75,13	891,75	865,7	891,7	26,0
38	Районное МО "Усть-Удинский р-н"	1	1,6	74,5	3715	3864	456,15	137,76	593,91	54,64	648,54	629,6	648,5	18,9
39	Черемховское районное МО	1	1,6	74,5	3715	3864	456,15	137,76	593,91	54,64	648,54	629,6	648,5	18,9
40	Чунское районное МО	1	1,6	74,5	3715	3864	456,15	137,76	593,91	54,64	648,54	629,6	648,5	18,9
41	Шелеховский район	1	1,6	74,5	3715	3864	456,15	137,76	593,91	54,64	648,54	629,6	648,5	18,9
42	МО "Эхирит-Булагатский район"	1	1,6	74,5	3715	3864	456,15	137,76	593,91	54,64	648,54	629,6	648,5	18,9
	Итого	53,0	*	*	*	*	26 456,62	7 989,90	34 446,52	3 169,08	37 615,60	36517,0	37614,2	1097,2

Руководитель агентства по обеспечению деятельности мировых судей Иркутской области

П.Ю. Семенов

Заместитель руководителя агентства по обеспечению деятельности мировых судей Иркутской области - главный бухгалтер

О.В. Драгунова

Исп.: О.А. Рубцова, 242-489

Согласовано:

Министр труда и занятости Иркутской области

Н.В. Воронцова

Расчет распределения субвенций на осуществление органами местного самоуправления муниципальных образований Иркутской области отдельных государственных полномочий в области производства и оборота этилового спирта, алкогольной и спиртосодержащей продукции на 2019 год.

№ п/п	Муниципальные районы Иркутской области	Количество объектов лицензирования, ед.	Нормативная численность муниципальных служащих для осуществления лицензирования и лицензионного контроля, чел.*	Количество объектов государственного контроля (надзора), ед.	Нормативная численность муниципальных служащих для осуществления государственного контроля (надзора), чел.**	Районный коэффициент + процентная надбавка	Годовой фонд заработной платы, тыс.руб.*** ((3715*3+3864*9)/12 x (гр.4 + гр.6) x 74,5 x гр.7) x 1,302	Материальные затраты, тыс. руб.*** (гр.8 x 0,15)	Итого в 2019 году, тыс. руб. (гр.8+гр.9)	Дополнительная потребность на 2019 год, тыс.руб.	Предусмотрено в областном бюджете на 2019 год, тыс.руб.
1	2	3	4	5	6	7	8	9	10	11	12
1	МО города Бодайбо и района	76	0,51	97	0,22	2,2	596,1	89,4	685,5	20,0	665,5
2	МО Иркутской области "Казачинско-Ленский район"	59	0,39	107	0,24	2,2	514,5	77,2	591,7	17,4	574,3
3	МО "Катангский район"	18	0,12	2	0,00	2,5	111,4	16,7	128,1	3,8	124,3
4	МО Киренский район	88	0,59	44	0,10	2,2	563,5	84,5	648,0	18,9	629,1
5	МО Мамско-Чуйского района	7	0,05	28	0,06	2,2	89,8	13,5	103,3	3,0	100,3
ВСЕГО:		248	1,66	278	0,62	-	1 875,3	281,3	2 156,6	63,1	2093,5

* - из расчета 1 штатная единица на 150 обособленных подразделений - объектов лицензирования в муниципальных районах;

** - из расчета 1 штатная единица на 450 обособленных подразделений - объектов государственного контроля (надзора) в муниципальных районах;

*** - в соответствии с Законом Иркутской области от 17.06.2008 № 26-оз "О наделении органов местного самоуправления отдельными государственными полномочиями в области производства и оборота этилового спирта, алкогольной и спиртосодержащей продукции".


Руководитель службы потребительского рынка и лицензирования
Иркутской области



С.Б. Петров

Согласовано:

Министр труда и занятости Иркутской области



Н.В. Воронцова

Расчет распределения субвенции на осуществление отдельных областных государственных полномочий в области противодействия коррупции на 2019 год

№ п/п	Наименование муниципального образования	Средний должностной оклад, (рублей) с 01.04.2019	Средний должностной оклад, (рублей) с 01.04.2019	Кол-во должностных окладов	Районный коэффициент + процентная надбавка за непрерывный стаж работы в районах Крайнего Севера	Количество лиц, обязанных представлять сведения, по состоянию на 31.12.17	Размер оплаты мун. служащим за весь период работы, (рублей) на 3 месяца	Размер оплаты мун. служащим за весь период работы, (рублей) на 9 месяцев	Начисления на оплату труда, (рублей)	Итого фонд оплаты труда с начислениями (рублей)	Материальные затраты, (рублей)	Объем субвенций на 2019 год (тыс. рублей)	предусмотренный объем субвенций на 2019 год (тыс. рублей)	дополнительная потребность на 2019 год (тыс. рублей)
1	2	3	4	5	6	7	$8 = ((3 * 5 * 6) / (12 \text{ мес.} * 22 \text{ дн.}) * 7 * 2,4 * 0,25 \text{ ч.} / 8 \text{ ч.}) / 12 * 3$	$9 = ((4 * 5 * 6) / (12 \text{ мес.} * 22 \text{ дн.}) * 7 * 2,4 * 0,25 \text{ ч.} / 8 \text{ ч.}) / 12 * 9$	$10 = (8 + 9) * 0,302$	$11 = 8 + 9 + 10$	$12 = 7 * 5 * 2,4$	$13 = 11 + 12$	14	15-13-14
Городские округа:														
1	Ангарский городской округ	3 715	3 864	74,5	1,6	26	817,7	2 351,6	1 017,5	4 386,8	312,0	4,7	4,6	0,1
2	МО города Братск	3 715	3 864	74,5	1,9	26	971,0	3 030,0	1 208,3	5 209,3	312,0	5,3	5,4	0,1
3	Зиминское городское МО	3 715	3 864	74,5	1,6	21	660,5	2 060,9	821,8	3 543,2	252,0	3,8	3,7	0,1
4	Город Иркутск	3 715	3 864	74,5	1,6	37	1 163,7	3 631,1	1 448,0	6 242,8	444,0	6,7	6,5	0,2
5	МО "город Саянск"	3 715	3 864	74,5	1,6	21	660,5	2 060,9	821,8	3 543,2	252,0	3,8	3,7	0,1
6	МО "город Саянск"	3 715	3 864	74,5	1,6	16	503,2	1 570,2	626,2	2 699,6	192,0	2,9	2,8	0,1
7	МО "город Тулун"	3 715	3 864	74,5	1,6	21	660,5	2 060,9	821,8	3 543,2	252,0	3,8	3,7	0,1
8	МО города Усолье-Сибирское	3 715	3 864	74,5	1,6	21	660,5	2 060,9	821,8	3 543,2	252,0	3,8	3,7	0,1
9	МО город Усть-Илимск	3 715	3 864	74,5	2,1	21	866,9	2 704,9	1 078,7	4 650,4	252,0	4,9	4,8	0,1
10	МО "город Черемхово"	3 715	3 864	74,5	1,6	21	660,5	2 060,9	821,8	3 543,2	252,0	3,8	3,7	0,1
Муниципальные районы:														
11	МО "Аларский район"	3 715	3 864	74,5	1,6	187	5 881,3	18 351,6	7 318,3	31 551,2	2 244,0	33,8	32,9	0,9
12	МО Балаганский район	3 715	3 864	74,5	1,6	79	2 484,6	7 752,8	3 091,7	13 329,1	948,0	14,3	13,9	0,4
13	МО "Байгалский район"	3 715	3 864	74,5	1,6	117	3 679,7	11 482,0	4 578,9	19 740,6	1 404,0	21,1	20,6	0,5
14	МО города Бодайбо и района	3 715	3 864	74,5	2,2	83	3 589,3	11 199,9	4 466,3	19 255,5	996,0	20,3	19,7	0,6
15	МО "Боханский район"	3 715	3 864	74,5	1,6	153	4 812,0	15 014,9	5 987,7	25 814,6	1 836,0	27,7	26,9	0,8
16	МО "Братский район"	3 715	3 864	74,5	1,9	254	9 486,4	29 600,5	11 804,2	50 891,1	3 048,0	53,9	52,5	1,4
17	МО "Жигаловский район"	3 715	3 864	74,5	1,8	96	3 396,7	10 598,8	4 226,6	18 222,1	1 152,0	19,4	18,8	0,6
18	МО "Заларинский район"	3 715	3 864	74,5	1,6	171	5 378,1	16 781,4	6 692,2	28 851,7	2 052,0	30,9	30,1	0,8
19	Зиминское районное МО	3 715	3 864	74,5	1,6	126	3 962,8	12 365,2	4 931,1	21 259,1	1 512,0	22,8	22,2	0,6
20	Иркутское районное МО	3 715	3 864	74,5	1,6	263	8 271,6	25 810,0	10 292,6	44 374,2	3 156,0	47,3	46,2	1,3
21	МО Иркут обл. "Казачинско-Ленский р-н"	3 715	3 864	74,5	2,2	100	4 324,5	13 493,8	5 381,1	23 199,4	1 200,0	24,4	23,7	0,7
22	МО "Катангский район"	3 715	3 864	74,5	2,5	47	2 309,7	7 206,9	2 874,0	12 390,6	564,0	13,0	12,6	0,4
23	МО "Качугский район"	3 715	3 864	74,5	1,8	148	5 236,6	16 339,8	6 516,1	28 092,4	1 776,0	29,9	29,0	0,9
24	МО Киренский район	3 715	3 864	74,5	2,2	83	3 589,3	11 199,9	4 466,3	19 255,5	996,0	20,3	19,7	0,6
25	МО Куйтунский район	3 715	3 864	74,5	1,6	226	7 107,9	22 178,9	8 844,6	38 131,4	2 712,0	40,8	39,7	1,1
26	МО Мамско-Чуйского района	3 715	3 864	74,5	2,2	51	2 205,5	6 881,8	2 744,4	11 831,7	612,0	12,4	12,1	0,3
27	МО "Нижнеселенский район"	3 715	3 864	74,5	2,1	195	8 049,5	25 116,9	10 016,2	43 182,6	2 340,0	45,5	44,3	1,2
28	МО "Нижнеселенский район"	3 715	3 864	74,5	1,6	247	7 768,4	24 239,8	9 666,3	41 674,6	2 964,0	44,6	43,4	1,2
29	МО "Нуртульский район"	3 715	3 864	74,5	1,6	120	3 774,1	11 776,4	4 696,3	20 246,8	1 440,0	21,7	21,1	0,6
30	Ольдонское районное МО	3 715	3 864	74,5	1,6	76	2 390,3	7 458,4	2 974,3	12 823,0	912,0	13,7	13,4	0,3
31	МО "Осинский район"	3 715	3 864	74,5	1,6	134	4 214,4	13 150,3	5 244,2	22 608,9	1 608,0	24,2	23,6	0,6
32	МО Слюдянский район	3 715	3 864	74,5	1,6	101	3 176,5	9 911,8	3 932,7	17 041,0	1 212,0	18,3	17,8	0,5
33	МО "Тайшетский район"	3 715	3 864	74,5	1,6	300	9 433,3	29 441,0	11 740,6	50 616,9	3 600,0	54,2	52,7	1,5
34	МО "Тулунский район"	3 715	3 864	74,5	1,6	244	7 674,0	23 945,4	9 349,1	41 168,4	2 928,0	44,1	42,9	1,2
35	Усольское районное МО	3 715	3 864	74,5	1,6	155	4 874,9	15 211,2	6 066,0	26 152,1	1 860,0	28,0	27,2	0,8
36	МО "Усть-Илимский район"	3 715	3 864	74,5	2,1	95	3 921,5	12 236,4	4 879,7	21 037,7	1 140,0	22,2	21,6	0,6
37	Усть-Кутское МО	3 715	3 864	74,5	2,2	104	4 497,5	14 033,6	5 596,4	24 127,4	1 248,0	25,4	24,7	0,7
38	Районное МО "Усть-Удинский р-н"	3 715	3 864	74,5	1,6	146	4 591,8	14 328,0	5 713,8	24 633,6	1 752,0	26,4	25,7	0,7
39	Черемховское районное МО	3 715	3 864	74,5	1,6	205	6 447,4	20 118,0	8 022,8	34 588,2	2 460,0	37,0	36,0	1,0
40	Чунское районное МО	3 715	3 864	74,5	1,6	131	4 120,1	12 855,9	5 126,7	22 102,7	1 572,0	23,7	23,0	0,7
41	Шелеховский район	3 715	3 864	74,5	1,6	89	2 799,1	8 734,2	3 483,1	15 016,4	1 068,0	16,1	15,6	0,5
42	МО "Эквирит-Булагатский район"	3 715	3 864	74,5	1,6	155	4 874,9	15 211,2	6 066,0	26 152,1	1 860,0	28,0	27,2	0,8
	Итого	х	х	х	х	4 912,0	165 950,4	517 818,9	206 498,3	890 267,7	58 944,0	949,3	923,4	25,9

Заместитель руководителя аппарата Губернатора Иркутской области и Правительства Иркутской области

Начальник отдела финансового обеспечения Губернатора Иркутской области и Правительства Иркутской области – главный бухгалтер

Согласовано:

Министр труда и занятости Иркутской области

Начальник управления по профилактике коррупционных и иных правонарушений

А.П. Федорова

Т.Г. Цыренова

Н.В. Воронцова

С.Б. Юзьяк

Распределение субвенции на обеспечение государственных гарантий реализации прав на получение общедоступного и бесплатного начального общего, основного общего, среднего общего образования в муниципальных общеобразовательных организациях, обеспечение дополнительного образования детей в муниципальных общеобразовательных организациях на 2019 год

тыс. рублей

№	Наименование	Утверждено в областном бюджете на 2019 год (от 17.12.2018 г. № 131-ОЗ)	Изменения в Закон Иркутской области "Об областном бюджете на 2019 год и плановый период 2020 и 2021 годов"	Уточненное приложение к проекту закона
1	2	3	4	5
1	Муниципальное образование "Ангарский городской округ"	1 234 613,8	111 200,4	1 345 814,2
2	Муниципальное образование города Братска	1 447 374,0	167 913,0	1 615 287,0
3	Зиминское городское муниципальное образование	219 391,1	42 349,0	261 740,1
4	город Иркутск	3 077 694,9	461 714,1	3 539 409,0
5	Муниципальное образование "город Саянск"	263 021,3	32 360,5	295 381,8
6	Муниципальное образование "город Свирск"	116 654,5	9 710,3	126 364,8
7	Муниципальное образование - "город Тулун"	257 873,4	32 449,9	290 323,3
8	город Усолье-Сибирское	469 318,9	50 228,7	519 547,6
9	Муниципальное образование город Усть-Илимск	599 533,5	56 947,4	656 480,9
10	Муниципальное образование "город Черемхово"	344 423,3	45 710,2	390 133,5
11	Муниципальное образование "Аларский район"	291 772,4	31 702,8	323 475,2
12	Муниципальное образование Балаганский район	135 180,6	18 926,2	154 106,8
13	Муниципальное образование "Баяндаевский район"	188 257,3	21 096,7	209 354,0
14	Муниципальное образование города Бодайбо и района	226 789,2	7 409,6	234 198,8
15	Муниципальное образование Боханский район	362 357,9	50 064,0	412 421,9
16	Муниципальное образование "Братский район"	638 039,2	40 864,2	678 903,4
17	Муниципальное образование "Жигаловский район"	201 503,4	23 949,2	225 452,6
18	Муниципальное образование "Заларинский район"	391 979,6	46 650,6	438 630,2
19	Зиминское районное муниципальное образование	212 958,2	11 947,1	224 905,3
20	Иркутское районное муниципальное образование	833 534,7	151 727,9	985 262,6
21	Муниципальное образование Иркутской области "Казачинско-Ленский район"	282 237,7	21 475,5	303 713,2
22	Муниципальное образование "Катангский район"	115 897,8	499,0	116 396,8
23	Муниципальное образование "Качугский район"	324 539,2	19 397,2	343 936,4
24	Муниципальное образование Киренский район	289 908,6	27 657,5	317 566,1
25	Муниципальное образование Куйтунский район	385 826,3	46 686,1	432 512,4
26	Муниципальное образование Мамско-Чуйского района	87 661,0	20 059,7	107 720,7
27	Муниципальное образование "Нижнеилымский район"	569 094,5	42 849,5	611 944,0
28	Муниципальное образование "Нижнеудинский район"	740 515,4	142 150,1	882 665,5
29	Муниципальное образование "Нукутский район"	239 638,3	35 417,9	275 056,2
30	Ольхонское районное муниципальное образование	115 883,2	6 194,2	122 077,4
31	Осинский муниципальный район	308 538,3	47 987,2	356 525,5
32	Муниципальное образование "Слюдянский район"	303 598,3	43 859,7	347 458,0
33	Муниципальное образование "Тайшетский район"	682 799,4	75 066,3	757 865,7
34	Муниципальное образование "Тулунский район"	360 674,9	28 678,7	389 353,6
35	Усольское районное муниципальное образование	358 123,4	47 422,9	405 546,3
36	Муниципальное образование "Усть-Илимский район"	189 325,1	21 388,5	210 713,6
37	Усть-Кутское муниципальное образование	635 817,3	56 395,5	692 212,8
38	Районное муниципальное образование "Усть-Удинский район"	224 840,1	34 421,9	259 262,0
39	Черемховское районное муниципальное образование	392 390,6	34 460,9	426 851,5
40	Чунское районное муниципальное образование	395 625,0	45 918,7	441 543,7
41	Шелеховский район	431 497,4	34 617,9	466 115,3
42	Муниципальное образование "Эхирит-Булагатский район"	493 253,5	63 617,8	556 871,3
	ВСЕГО:	19 439 956,5	2 311 144,5	21 751 101,0

Заместитель министра образования Иркутской области

(подпись)


М.А. Парфенов
(расшифровка подписи)

Распределение субвенции на обеспечение государственных гарантий реализации прав на получение общедоступного и бесплатного дошкольного образования в муниципальных дошкольных образовательных и общеобразовательных организациях на 2019 год

тыс. рублей

№	Наименование	Утверждено в областном бюджете на 2019 год (от 17.12.2018 г. № 131-ОЗ)	Изменения в Закон Иркутской области "Об областном бюджете на 2019 год и плановый период 2020 и 2021 годов"	Уточненное приложение к проекту закона
1	2	3	4	5
1	Муниципальное образование "Ангарский городской округ"	1 101 088,6	154 923,2	1 256 011,8
2	Муниципальное образование города Братска	1 531 745,1	259 764,7	1 791 509,8
3	Зиминское городское муниципальное образование	150 949,1	34 308,6	185 257,7
4	город Иркутск	2 210 715,7	307 679,8	2 518 395,5
5	Муниципальное образование "город Саянск"	232 806,3	29 335,2	262 141,5
6	Муниципальное образование "город Свирск"	63 298,9	4 272,5	67 571,4
7	Муниципальное образование - "город Тулун"	204 928,5	37 194,6	242 123,1
8	город Усолье-Сибирское	408 010,1	52 423,6	460 433,7
9	Муниципальное образование город Усть-Илимск	624 426,9	88 176,9	712 603,8
10	Муниципальное образование "город Черемхово"	246 769,1	73 680,5	320 449,6
11	Муниципальное образование "Аларский район"	112 429,9	18 092,5	130 522,4
12	Муниципальное образование Балаганский район	43 977,7	9 415,4	53 393,1
13	Муниципальное образование "Баяндаевский район"	61 910,7	8 363,1	70 273,8
14	Муниципальное образование города Бодайбо и района	146 664,9	16 820,9	163 485,8
15	Муниципальное образование Боханский район	142 231,4	14 388,7	156 620,1
16	Муниципальное образование "Братский район"	244 232,9	19 499,6	263 732,5
17	Муниципальное образование "Жигаловский район"	82 558,1	16 424,2	98 982,3
18	Муниципальное образование "Заларинский район"	141 140,4	22 744,1	163 884,5
19	Зиминское районное муниципальное образование	53 130,6	2 390,3	55 520,9
20	Иркутское районное муниципальное образование	407 979,2	88 085,3	496 064,5
21	Муниципальное образование Иркутской области "Казачинско-Ленский район"	131 544,2	12 689,4	144 233,6
22	Муниципальное образование "Катангский район"	41 546,3	3 367,4	44 913,7
23	Муниципальное образование "Качугский район"	110 953,5	12 971,3	123 924,8
24	Муниципальное образование Киренский район	171 049,1	15 411,8	186 460,9
25	Муниципальное образование Куйтунский район	156 627,2	13 976,8	170 604,0
26	Муниципальное образование Мамско-Чуйского района	41 812,5	8 120,1	49 932,6
27	Муниципальное образование "Нижнеилимский район"	366 069,9	50 753,3	416 823,2
28	Муниципальное образование "Нижнеудинский район"	211 087,7	64 429,3	275 517,0
29	Муниципальное образование "Нукутский район"	101 037,0	11 421,1	112 458,1
30	Ольхонское районное муниципальное образование	55 989,0	1 103,5	57 092,5
31	Осинский муниципальный район	123 159,0	13 589,7	136 748,7
32	Муниципальное образование "Слюдянский район"	179 201,5	16 389,6	195 591,1
33	Муниципальное образование "Тайшетский район"	271 428,1	46 062,6	317 490,7
34	Муниципальное образование "Тулунский район"	123 422,6	23 326,7	146 749,3
35	Усольское районное муниципальное образование	234 660,8	36 360,1	271 020,9
36	Муниципальное образование "Усть-Илимский район"	102 391,6	11 666,5	114 058,1
37	Усть-Кутское муниципальное образование	359 561,9	62 366,6	421 928,5
38	Районное муниципальное образование "Усть-Удинский район"	82 621,6	14 141,3	96 762,9
39	Черемховское районное муниципальное образование	174 046,9	17 123,2	191 170,1
40	Чунское районное муниципальное образование	176 860,7	24 169,3	201 030,0
41	Шелеховский район	318 037,3	34 766,5	352 803,8
42	Муниципальное образование "Эхирит-Булагатский район"	156 243,1	28 547,8	184 790,9
	ВСЕГО:	11 900 345,6	1 780 737,6	13 681 083,2

Заместитель министра образования Иркутской области


 М.А. Парфенов
 (подпись) (расшифровка подписи)

РАСЧЕТ РАСПРЕДЕЛЕНИЯ

субвенций на осуществление отдельных областных государственных полномочий по организации проведения мероприятий по отлову и содержанию безнадзорных собак и кошек в границах населенных пунктов Иркутской области на 2019 год

№ п/п	Наименование муниципально-образовательных единиц	Количество безнадзорных собак и кошек, единицы	Средняя стоимость услуги по отлову безнадзорных собак и кошек, рублей (норматив)	Ср. стоимость услуги по транспортировке безнадзорных собак и кошек на расстояние 1 км, рублей (норматив)	Средний размер проката транспортного средства в месяц, км	Ср. стоимость услуги по содержанию в подержании вида, усл. животного-1м безнадзорных собак и кошек, рублей (норматив)	Ср. стоимость услуги по оказанию вет. помощи безнадзорным собакам и кошкам, рублей (норматив)	Ср. стоимость услуги по стерилизации (кастрации) безнадзорных собак и кошек, рублей (норматив)	Ср. стоимость услуги по утилизации безнадзорных собак и кошек, рублей (норматив)	Ср. стоимость услуги по утилизации и захоронению безнадзорных собак и кошек, рублей (норматив)	Ср. стоимость услуги по содержанию безнадзорных собак и кошек в приютах для безнадзорных собак и кошек, рублей (норматив)	Расчетная стоимость услуг по отлову безнадзорных собак и кошек, рублей	Расчетная стоимость услуг по транспортировке безнадзорных собак и кошек и месту перекрестки, рублей	Расчетная стоимость услуг по содержанию безнадзорных собак и кошек, рублей	Расчетная стоимость услуг по транспортировке безнадзорных собак и кошек в целях возврата в место прежнего обитания, рублей	Данные для внесения в Закон об областном бюджете на 2019 год, тыс.руб.
		К	С ₁	С ₂	С	С ₁	С ₂	С ₃	С ₄	С ₅	С ₆	Р отлов (12*К+9*10+11)	Р трансп (14*С*6*12мес)	Р содерж (15*С*12)	Р трансп (возврат) (16*С*6*12мес)	17
1	Ангарск	842	500,0	100,0	35,1	850,0	250,0	600,0	50,0	150,0	1 900,0	421 000,0	42 100,0	1 599 800,0	42 100,0	2 105,0
2	Иркутск	1333	500,0	100,0	55,5	850,0	250,0	600,0	50,0	150,0	1 900,0	666 500,0	66 650,0	2 532 700,0	66 650,0	3 332,5
3	Братск	375	500,0	100,0	15,6	850,0	250,0	600,0	50,0	150,0	1 900,0	187 500,0	18 750,0	712 500,0	18 750,0	937,5
4	Зима	230	500,0	100,0	9,6	850,0	250,0	600,0	50,0	150,0	1 900,0	115 000,0	11 500,0	437 000,0	11 500,0	575,0
5	Саянск	150	500,0	100,0	6,3	850,0	250,0	600,0	50,0	150,0	1 900,0	75 000,0	7 500,0	285 000,0	7 500,0	375,0
6	Свирск	217	500,0	100,0	9,0	850,0	250,0	600,0	50,0	150,0	1 900,0	108 500,0	10 850,0	412 300,0	10 850,0	542,5
7	Тулун	175	500,0	100,0	7,3	850,0	250,0	600,0	50,0	150,0	1 900,0	87 500,0	8 750,0	332 500,0	8 750,0	437,5
8	Усолье-Сибирское	280	500,0	100,0	11,7	850,0	250,0	600,0	50,0	150,0	1 900,0	140 000,0	14 000,0	532 000,0	14 000,0	700,0
9	Усть-Илимск	232	500,0	100,0	9,7	850,0	250,0	600,0	50,0	150,0	1 900,0	116 000,0	11 600,0	440 800,0	11 600,0	580,0
10	Черемхово	340	500,0	100,0	14,2	850,0	250,0	600,0	50,0	150,0	1 900,0	170 000,0	17 000,0	646 000,0	17 000,0	850,0
11	Аларский район	139	500,0	100,0	5,8	850,0	250,0	600,0	50,0	150,0	1 900,0	69 500,0	6 950,0	264 100,0	6 950,0	347,5
12	Балаганский район	65	500,0	100,0	2,7	850,0	250,0	600,0	50,0	150,0	1 900,0	32 500,0	3 250,0	123 500,0	3 250,0	162,5
13	Баяндаевский район	143	500,0	100,0	6,0	850,0	250,0	600,0	50,0	150,0	1 900,0	71 500,0	7 150,0	271 700,0	7 150,0	357,5
14	Бодайбинский район	230	500,0	100,0	9,6	850,0	250,0	600,0	50,0	150,0	1 900,0	115 000,0	11 500,0	437 000,0	11 500,0	575,0
15	Боханский район	87	500,0	100,0	3,6	850,0	250,0	600,0	50,0	150,0	1 900,0	43 500,0	4 350,0	165 300,0	4 350,0	217,5
16	Братский район	190	500,0	100,0	7,9	850,0	250,0	600,0	50,0	150,0	1 900,0	95 000,0	9 500,0	361 000,0	9 500,0	475,0
17	Жигаловский район	34	500,0	100,0	1,4	850,0	250,0	600,0	50,0	150,0	1 900,0	17 000,0	1 700,0	64 600,0	1 700,0	85,0
18	Заларинский район	183	500,0	100,0	7,6	850,0	250,0	600,0	50,0	150,0	1 900,0	91 500,0	9 150,0	347 700,0	9 150,0	457,5
19	Зиминский район	116	500,0	100,0	4,8	850,0	250,0	600,0	50,0	150,0	1 900,0	58 000,0	5 800,0	220 400,0	5 800,0	290,0
20	Иркутский район	520	500,0	100,0	21,7	850,0	250,0	600,0	50,0	150,0	1 900,0	260 000,0	26 000,0	988 000,0	26 000,0	1 300,0
21	Казачинско-Ленский район	112	500,0	100,0	4,7	850,0	250,0	600,0	50,0	150,0	1 900,0	56 000,0	5 600,0	212 800,0	5 600,0	280,0
22	Катангский район	14	500,0	100,0	0,6	850,0	250,0	600,0	50,0	150,0	1 900,0	7 000,0	700,0	26 600,0	700,0	35,0
23	Качугский район	110	500,0	100,0	4,6	850,0	250,0	600,0	50,0	150,0	1 900,0	55 000,0	5 500,0	209 000,0	5 500,0	275,0
24	Киренский район	65	500,0	100,0	2,7	850,0	250,0	600,0	50,0	150,0	1 900,0	32 500,0	3 250,0	123 500,0	3 250,0	162,5
25	Куйтунский район	110	500,0	100,0	4,6	850,0	250,0	600,0	50,0	150,0	1 900,0	55 000,0	5 500,0	209 000,0	5 500,0	275,0
26	Мамско-Чуйский район	31	500,0	100,0	1,3	850,0	250,0	600,0	50,0	150,0	1 900,0	15 500,0	1 550,0	58 900,0	1 550,0	77,5
27	Нижнеилимский район	101	500,0	100,0	4,2	850,0	250,0	600,0	50,0	150,0	1 900,0	50 500,0	5 050,0	191 900,0	5 050,0	252,5
28	Нижнеудинский район	225	500,0	100,0	9,4	850,0	250,0	600,0	50,0	150,0	1 900,0	112 500,0	11 250,0	427 500,0	11 250,0	562,5
29	Нурьтский район	160	500,0	100,0	6,7	850,0	250,0	600,0	50,0	150,0	1 900,0	80 000,0	8 000,0	304 000,0	8 000,0	400,0
30	Ольонский район	292	500,0	100,0	12,2	850,0	250,0	600,0	50,0	150,0	1 900,0	146 000,0	14 600,0	554 800,0	14 600,0	730,0
31	Осинский район	127	500,0	100,0	5,3	850,0	250,0	600,0	50,0	150,0	1 900,0	63 500,0	6 350,0	241 300,0	6 350,0	317,5
32	Слюдянский район	381	500,0	100,0	15,9	850,0	250,0	600,0	50,0	150,0	1 900,0	190 500,0	19 050,0	723 900,0	19 050,0	952,5
33	Тайшетский район	190	500,0	100,0	7,9	850,0	250,0	600,0	50,0	150,0	1 900,0	95 000,0	9 500,0	361 000,0	9 500,0	475,0
34	Тулунский район	50	500,0	100,0	2,1	850,0	250,0	600,0	50,0	150,0	1 900,0	25 000,0	2 500,0	95 000,0	2 500,0	125,0
35	Усольский район	195	500,0	100,0	8,1	850,0	250,0	600,0	50,0	150,0	1 900,0	97 500,0	9 750,0	370 500,0	9 750,0	487,5
36	Усть-Илимский район	86	500,0	100,0	3,6	850,0	250,0	600,0	50,0	150,0	1 900,0	43 000,0	4 300,0	163 400,0	4 300,0	215,0
37	Усть-Кутский район	255	500,0	100,0	10,6	850,0	250,0	600,0	50,0	150,0	1 900,0	127 500,0	12 750,0	484 500,0	12 750,0	637,5
38	Усть-Удинский район	128	500,0	100,0	5,3	850,0	250,0	600,0	50,0	150,0	1 900,0	64 000,0	6 400,0	243 200,0	6 400,0	320,0
39	Черемховский район	282	500,0	100,0	11,8	850,0	250,0	600,0	50,0	150,0	1 900,0	141 000,0	14 100,0	535 800,0	14 100,0	705,0
40	Чунский район	90	500,0	100,0	3,8	850,0	250,0	600,0	50,0	150,0	1 900,0	45 000,0	4 500,0	171 000,0	4 500,0	225,0
41	Шелеховский район	543	500,0	100,0	22,6	850,0	250,0	600,0	50,0	150,0	1 900,0	271 500,0	27 150,0	1 031 700,0	27 150,0	1 357,5
42	Эхирит-Булагат район	125	500,0	100,0	5,2	850,0	250,0	600,0	50,0	150,0	1 900,0	62 500,0	6 250,0	237 500,0	6 250,0	312,5
ИТОГО:		9 553	x	x	x	x	x	x	x	x	x	4 776 500,0	477 650,0	18 150 700,0	477 650,0	23 882,5

Заместитель руководителя службы ветеринарии Иркутской области

Заместитель начальника отдела финансового обеспечения и аудита службы ветеринарии Иркутской области

Начальник управления правовой работы и государственной гражданской службы

Исполнитель: А.П.Саблина

Тел.: 8(3952)297-440

С.С.Шевченко

А.П.Саблина

А.В. Ушаков

Распределение в 2019 году иных межбюджетных трансфертов на государственную поддержку лучших сельских учреждений культуры

№ п/п	Наименование муниципального образования	Размер иных МБТ, тыс. рублей		
		За счет средств федерального бюджета	За счет средств областного бюджета	Всего
1.	Каменское муниципальное образование Чунского района	70	30	100
2.	Муниципальное образование «Хадахан»	70	30	100
3.	Залогское муниципальное образование	70	30	100
4.	Казачинское муниципальное образование	70	30	100
5.	Уриковское муниципальное образование	140	60	200
6.	Ухтуйское муниципальное образование	70	30	100
7.	Ханжиновское муниципальное образование	70	30	100
8.	Муниципальное образование «Осинский район»	70	30	100
9.	Черемховское районное муниципальное образование	70	30	100
	ИТОГО:	700	300	1000

Министр культуры и архивов
Иркутской области



О.К. Стасюлевич

Распределение в 2019 году иных межбюджетных трансфертов на государственную поддержку лучших работников сельских учреждений культуры

№ п/п	Наименование муниципального образования	Размер иных МБТ, тыс. рублей		
		За счет средств федерального бюджета	За счет средств областного бюджета	Всего
1.	Светлолобовское муниципальное образование	35	15	50
2.	Казачинское муниципальное образование	35	15	50
3.	Муниципальное образование «Боханский район»	35	15	50
4.	Веренское муниципальное образование	35	15	50
5.	Мишелевское муниципальное образование	35	15	50
6.	Ангинское муниципальное образование	70	30	100
7.	Железнодорожное муниципальное образование Усть-Илимского района	35	15	50
8.	Чиканское муниципальное образование	35	15	50
9.	Хомутовское муниципальное образование	70	30	100
10.	Ухтуйское муниципальное образование	35	15	50
11.	Булайское муниципальное образование	35	15	50
12.	Муниципальное образование «Половинка»	35	15	50
13.	Ханжиновское муниципальное образование	70	30	100
14.	Муниципальное образование «Баяндаевский район» Иркутской области	35	15	50
15.	Муниципальное образование «Осинский район»	70	30	100
16.	Карлукское муниципальное образование Качугского района	35	15	50
	ИТОГО:	700	300	1000

Министр культуры и архивов
Иркутской области



О.К. Стасюлевич

**Распределение в 2019 году иных межбюджетных трансфертов на
создание модельных муниципальных библиотек
(за счет средств федерального бюджета)**

№ п/п	Наименование муниципального образования	Размер иных МБТ, тыс. рублей
1.	Муниципальное образование «Заларинский район»	10 000
2.	Муниципальное образование «Ангарский городской округ»	5 000
3.	Муниципальное образование «город Саянск»	5 000
4.	Бугульдейское муниципальное образование	5 000
5.	Байкальское муниципальное образование	5 000
6.	Муниципальное образование - «город Тулун»	5 000
	ИТОГО:	35 000

Министр культуры и архивов
Иркутской области



О.К. Стасюлевич

МЕТОДИКА РАСПРЕДЕЛЕНИЯ

иных межбюджетных трансфертов на исполнение органами местного самоуправления муниципальных образований Иркутской области обязательств по переселению граждан из аварийного жилья, признанного таковым до 1 января 2012 года, на 2019 год

Размер иных межбюджетных трансфертов на исполнение органами местного самоуправления муниципальных образований Иркутской области обязательств по переселению граждан из аварийного жилья, признанного таковым до 1 января 2012 года, i -ому муниципальному образованию Иркутской области (O_i) определяется по следующей формуле:

$$O_i = C_i \times V,$$

где:

C_i – общая стоимость реализации мероприятия в i -ом муниципальном образовании Иркутской области, рублей;

V – предельный уровень софинансирования Иркутской области (в процентах) объема расходного обязательства муниципального образования Иркутской области на 2019 год и плановый период 2020 и 2021 годов, утвержденный распоряжением Правительства Иркутской области от 4 октября 2018 года № 746-рп.


Общая стоимость реализации мероприятия в i -ом муниципальном образовании Иркутской области (C_i) определяется по следующей формуле:

$$C_i = \sum C_{in},$$

где:

C_{in} – стоимость отдельного жилого помещения, расположенного в многоквартирных домах, признанных в установленном порядке аварийными до 1 января 2012 года, в которых проживают граждане, подлежащие переселению, в соответствии с отчетом об оценке рыночной стоимости жилого помещения или справкой о рыночной стоимости жилого помещения (квартиры).

Министр строительства, дорожного хозяйства Иркутской области



С.Д. Свиркина

РАСЧЕТ РАСПРЕДЕЛЕНИЯ

иных межбюджетных трансфертов на исполнение органами местного самоуправления муниципальных образований Иркутской области обязательств по переселению граждан из аварийного жилья, признанного

таковым

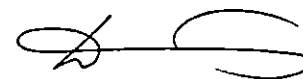
до 1 января 2012 года, на 2019 год

тыс. рублей

№	Наименование муниципального образования	Общая стоимость реализации мероприятия в i-ом муниципальном образовании Иркутской области, рублей (Ci)*	Предельный уровень софинансирования Иркутской области (в процентах) объема расходного обязательства муниципального образования Иркутской области на 2019 год и плановый период 2020 и 2021 годов, утвержденный распоряжением Правительства Иркутской области от 04.10.2018 № 746-рп, (V)	Размер иных межбюджетных трансфертов, всего на 2019 год, рублей (Oi)
1	2	3	4	5=3*4
1	Муниципальное образование города Братска	44 681,2	86%	38 425,8
2	ИТОГО	x	x	38 425,8

*Определяется суммарно исходя из стоимости отдельного жилого помещения, расположенного в многоквартирных домах, признанных в установленном порядке аварийными до 1 января 2012 года, в которых проживают граждане, подлежащие переселению, в соответствии с отчетом об оценке рыночной стоимости жилого помещения или справкой о рыночной стоимости жилого помещения (квартиры)

Министр строительства, дорожного хозяйства
Иркутской области



С.Д. Свиркина

МЕТОДИКА РАСПРЕДЕЛЕНИЯ

второй части иных межбюджетных трансфертов в форме дотаций на поддержку мер по обеспечению сбалансированности местных бюджетов на 2019 год
(далее – вторая часть дотации на сбалансированность)

Расчет распределения второй части дотации на сбалансированность осуществлен на основании данных, предоставленных органами местного самоуправления муниципальных районов (городских округов) Иркутской области (далее – МР(ГО)):

в оценке исполнения местного бюджета до конца текущего финансового года с учетом прогноза по доходам, расходам и источникам финансирования дефицита местного бюджета по состоянию на 1 апреля 2019 года;

в отчете по сети, штатам и контингентам получателей бюджетных средств, состоящих на бюджетах муниципальных образований, за 2018 год;

в форме федерального статистического наблюдения № ОО-1 «Сведения об организации, осуществляющей подготовку по образовательным программам начального общего, основного общего, среднего общего образования» в части контингента обучающихся (в случае передачи учреждений данные об уточненном контингенте обучающихся согласовываются с министерством образования Иркутской области);

в форме федерального статистического наблюдения № 85-К «Сведения о деятельности организации, осуществляющей образовательную деятельность по образовательным программам дошкольного образования, присмотр и уход за детьми» в части контингента воспитанников;

в форме федерального статистического наблюдения о численности постоянного населения на 1 января 2019 года с корректировкой данных по МР(ГО), которыми представлены подтверждающие документы о численности постоянного населения, согласованные с территориальными органами управления по вопросам миграции ГУ МВД России по Иркутской области, по состоянию на 1 января 2018 года.

Право на получение МБТ (общий объем межбюджетных трансфертов, дополнительно распределяемых в 2019 году в виде субсидии на выплату денежного содержания с начислениями на него главам, муниципальным служащим органов местного самоуправления муниципальных районов (городских округов) Иркутской области, а также заработной платы с начислениями на нее техническому и вспомогательному персоналу органов местного самоуправления муниципальных районов (городских округов) Иркутской области, работникам учреждений, находящихся в ведении органов местного самоуправления муниципальных районов (городских округов) Иркутской области (далее – субсидия на заработную плату), и дотаций на сбалансированность в сумме 2 150 млн рублей) имеют МР(ГО), для которых выполняется условие:

$$(Д - Р + \text{Ост} + \text{БК}^{\text{пог.}} + \text{ККО}) < 0, \text{ где} \quad (1)$$

Д – объем доходов МР(ГО) на 2019 год, определяемый по формуле (4);

Р – объем расходов МР(ГО) на 2019 год без целевых средств, определяемый по формуле (6);

Ост – остатки средств на счете МР(ГО) по состоянию на 1 января 2019 года за исключением целевых средств, влияющих на объем расходных обязательств МР(ГО) (субвенций, субсидий, иных МБТ, акцизов по подакцизным товарам (продукции), производимым на территории Российской Федерации, родительской платы, безвозмездных поступлений от физических и юридических лиц);

БК^{пог.} – погашение основного долга по кредитам, полученным из областного бюджета;

ККО – отрицательное сальдо полученных и погашенных кредитов от коммерческих организаций по состоянию на 1 января 2019 года.

Объем МБТ МР(ГО) (ФП) определяется по формуле:

$$\text{ФП} = \frac{|Д-Р+Ост+БК^{\text{пог.}}+ККО|}{\sum|Д-Р+Ост+БК^{\text{пог.}}+ККО|} \times V, \text{ где} \quad (2)$$

V – распределяемый объем МБТ (2 150 млн рублей).

При этом в знаменателе суммируются показатели по МР(ГО), имеющим право на получение МБТ.

Объем второй части дотации на сбалансированность (распределяемый объем 850 млн рублей) определяется по формуле:

$$\text{ДСБ} = \frac{|Д-Р+Ост+БК^{\text{пог.}}+ККО|}{\sum|Д-Р+Ост+БК^{\text{пог.}}+ККО|} \times V - С, \text{ где} \quad (3)$$

V – распределяемый объем МБТ;

С – объем субсидии на заработную плату (1 300 млн рублей).

При этом в знаменателе суммируются показатели по МР(ГО), имеющим право на получение МБТ.

Объем доходов МР(ГО) на 2019 год (Д) определяется по формуле:

$$Д = СД + \text{МБТ}^{2019}, \text{ где} \quad (4)$$

СД – прогноз налоговых, неналоговых доходов МР(ГО), определяемый согласно таблице.

Налог на доходы физических лиц	<p>Если $\frac{\text{ФАКТ}^{2018}}{\text{ФАКТ}^{2017}} > \text{Р}^{\text{ср.}}$, то $\text{ФАКТ}_{\text{расч.}}^{2018} = \text{ФАКТ}^{2018} - \left(\frac{\text{ФАКТ}^{2018}}{\text{ФАКТ}^{2017}} - \text{Р}^{\text{ср.}}\right) \times \text{ФАКТ}^{2017}$, иначе $\text{ФАКТ}_{\text{расч.}}^{2018} = \text{ФАКТ}^{2018}$</p> <p>1) В случае замены дотаций на выравнивание дополнительными нормативами от НДФЛ:</p> $\text{МАКС} \left(\text{Оц}^{\text{МО}}; \text{МИН} \left(\text{Т}^{\text{ср.}}; \frac{\text{ФАКТ}_{\text{расч.}}^{2018}}{\text{ФАКТ}^{2017}} \right) \times \text{ФАКТ}_{\text{расч.}}^{2018} + \text{Дот}^{\text{расч.}} \right)$ <p>2) В остальных случаях:</p> $\text{МАКС} \left(\text{Оц}^{\text{МО}}; \text{МИН} \left(\frac{\text{Змес}^{2019}}{\text{Змес}^{2018}}; \frac{\text{ФАКТ}_{\text{расч.}}^{2018}}{\text{ФАКТ}^{2017}}; \text{Т}^{\text{ср.}} \right) \times \text{ФАКТ}_{\text{расч.}}^{2018} \right)$
--------------------------------	--

Налоги, взимаемые в связи с применением специальных налоговых режимов, в т.ч. упрощенной системы налогообложения	$\text{МАКС} \left(\text{Оц}^{\text{МО}}; \frac{\text{Змес}^{2019}}{\text{МАКС} \left(\frac{\text{Змес}^{2018}}{\text{ФАКТ}^{2018}}; \text{Дср.} \right)} \right)$
Налог на имущество физических лиц	$\text{МАКС}(\text{ФАКТ}^{2018}; \text{Оц}^{\text{МО}})$
Земельный налог	$\text{Оц}^{\text{МО}}$
Государственная пошлина	$\text{МАКС}(\text{ФАКТ}^{2018}; \text{Оц}^{\text{МО}})$
Прочие налоговые доходы (без учета акцизов по подакцизным товарам (продукции), производимым на территории РФ)	$\text{Оц}^{\text{МО}}$
Доходы, получаемые в виде арендной платы за земельные участки и плата по соглашениям об установлении сервитута	$\text{МАКС} \left(\text{Оц}^{\text{МО}}; \text{МИН}(\text{ФАКТ}^{2018}; \frac{\text{Змес}^{2019}}{\text{МАКС} \left(\frac{\text{Змес}^{2018}}{\text{ФАКТ}^{2018}}; \text{Дср.} \right)}) \right)$
Доходы от сдачи в аренду имущества, находящегося в оперативном управлении органов местного самоуправления	$\text{МАКС}(\text{ФАКТ}^{2018}; \text{Оц}^{\text{МО}})$
Плата при пользовании природными ресурсами	$\text{МАКС}(\text{ФАКТ}^{2018}; \text{Оц}^{\text{МО}})$
Доходы от оказания платных услуг или компенсации затрат государства (без учета родительской платы)	$\text{МАКС}(\text{Оц}^{\text{МО}}; \text{МИН}(\text{ФАКТ}^{2017}; \text{ФАКТ}^{2018}))$
Доходы от продажи материальных и нематериальных активов	$\text{МАКС}(\text{ПЛАН}^{2019}; \text{Оц}^{\text{МО}})$
Штрафы, санкции, возмещение ущерба	$\text{МАКС}(\text{ФАКТ}^{2018}; \text{Оц}^{\text{МО}})$
Прочие неналоговые доходы	$\text{Оц}^{\text{МО}}$

где $\text{Оц}^{\text{МО}}$ – ожидаемая оценка МР(ГО) по соответствующему виду налоговых, неналоговых доходов на 2019 год;

ФАКТ^{2017} , ФАКТ^{2018} – объемы доходов по соответствующим видам налоговых, неналоговых доходов, поступивших в бюджет МР(ГО) в 2017 году и 2018 году соответственно;

$\text{ФАКТ}_{\text{расч.}}^{2018}$ – расчетный объем налога на доходы физических лиц (без учета в 2018 году объема в части превышения среднего темпа роста факта 2018 года по отношению к факту 2017 года применительно к объему поступления НДФЛ в

2017 году), или объем налога на доходы физических лиц, поступивший в бюджет МР(ГО) в 2018 году;

ПЛАН²⁰¹⁹ – объем доходов по соответствующему виду налоговых, неналоговых доходов, запланированный в бюджете МР(ГО) на 2019 год;

Змес²⁰¹⁸, Змес²⁰¹⁹ – объемы доходов по соответствующим видам налоговых, неналоговых доходов, поступивших в бюджет МР(ГО) по состоянию на 1 апреля 2018 года и 1 апреля 2019 года соответственно;

Дот^{расч.} – расчетный объем дотаций на выравнивание бюджетной обеспеченности МР(ГО), замененный дополнительными нормативами отчислений в бюджеты МР(ГО) от налога на доходы физических лиц, в 2019 году;

Р^{ср.} – средний темп роста объема налога на доходы физических лиц, поступившего в бюджеты МР(ГО) в 2018 году по отношению к 2017 году;

Т^{ср.} – средний темп роста расчетного объема налога на доходы физических лиц по отношению к 2017 году;

Д^{ср.} – средняя доля доходов, поступивших по состоянию на 1 апреля 2018 года, к общему объему доходов, поступивших по соответствующему виду налоговых, неналоговых доходов в бюджет МР(ГО) в 2018 году.

Объем межбюджетных трансфертов МР(ГО) на 2019 год (МБТ²⁰¹⁹) определяется по формуле:

$$\text{МБТ}^{2019} = \text{Д}^{\text{выр.}} + \text{Д}^{\text{сбал.}}, \text{ где} \quad (5)$$

Д^{выр.} – объем дотаций на выравнивание бюджетной обеспеченности из областного бюджета;

Д^{сбал.} – объем иных межбюджетных трансфертов в форме дотаций на поддержку мер по обеспечению сбалансированности местных бюджетов.

Объем расходов МР(ГО) на 2019 год (Р) определяется по формуле:


$$P = \text{ДО} + \text{Р}^{\text{ср.гр.}} + \text{ФПП}, \text{ где} \quad (6)$$

ДО – объем средств, предусмотренный на обслуживание долговых обязательств в части процентов, пеней и штрафных санкций по кредитам, полученным из областного бюджета;

Р^{ср.гр.} – объем расходов, рассчитываемый в соответствии с порядком определения расчетного объема расходных обязательств МР(ГО) в отношении групп полномочий органов местного самоуправления по решению вопросов местного значения, исходя из расходов в расчете на единицу соответствующего показателя приведения с учетом корректирующих коэффициентов (прилагается);

ФПП – объем финансовой помощи поселениям района, формируемый за счет собственных доходов муниципального района.

Министр финансов
Иркутской области



Н.В. Бояринова

Порядок определения расчетного объема расходных обязательств МР(ГО) в отношении групп полномочий органов местного самоуправления по решению вопросов местного значения

№ строки	Наименование группы полномочий ОМСУ	Показатель приведения	РК+СН	Количество групп для расчета среднего значения	Корректирующие коэффициенты	Софинансирование
2201	ЭЛЕКТРО-, ТЕПЛО-, ГАЗО- И ВОДОСНАБЖЕНИЕ НАСЕЛЕНИЯ, ВОДООТВЕДЕНИЕ, СНАБЖЕНИЕ НАСЕЛЕНИЯ ТОПЛИВОМ	численность населения, численность населения СП, передавших полномочие на МР	учтено	2	коэффициент нагрузки (для МР, СП которых передали полномочие)	учтено
2202	ДОРОЖНАЯ ДЕЯТЕЛЬНОСТЬ	объем транспортного налога за исключением целевых средств (межбюджетных трансфертов, акцизов на нефтепродукты, бюджетных кредитов на дороги)	не учтено	нет	отсутствуют	учтено
2203	ОБЕСПЕЧЕНИЕ МАЛОИМУЩИХ ГРАЖДАН ЖИЛЫМИ ПОМЕЩЕНИЯМИ, ПЕРЕСЕЛЕНИЕ ГРАЖДАН, ОРГАНИЗАЦИЯ СТРОИТЕЛЬСТВА И СОДЕРЖАНИЕ ЖИЛИЩНОГО ФОНДА	принимается в объеме средств, запланированных в бюджете МР(ГО) на софинансирование государственных подпрограмм				
РАСХОДЫ, СВЯЗАННЫЕ С ПЛОЩАДЬЮ МО, в т.ч.						
2204	ОРГАНИЗАЦИЯ ТРАНСПОРТНОГО ОБСЛУЖИВАНИЯ НАСЕЛЕНИЯ	численность населения, площадь МО (для ГО)	учтено	3	коэффициент масштаба, коэффициент площади (для ГО)	учтено
2205	ПРЕДУПРЕЖДЕНИЕ И ЛИКВИДАЦИЯ ПОСЛЕДСТВИЙ ЧС, ПРОФИЛАКТИКА ТЕРРОРИЗМА, ЗАЩИТА НАСЕЛЕНИЯ (ГРАЖДАНСКАЯ ОБОРОНА), ОБЕСПЕЧЕНИЕ БЕЗОПАСНОСТИ ЛЮДЕЙ НА ВОДНЫХ ОБЪЕКТАХ, ЕДДС					
2207	ОХРАНА ОКРУЖАЮЩЕЙ СРЕДЫ					
2218	СОЗДАНИЕ УСЛОВИЙ ДЛЯ МАССОВОГО ОТДЫХА ЖИТЕЛЕЙ МО, СОДЕРЖАНИЕ МЕСТ ЗАХОРОНЕНИЯ, ЗАЩИТА ЛЕСОВ, РАЗМЕЩЕНИЕ РЕКЛАМНЫХ КОНСТРУКЦИЙ, ПРИСВОЕНИЕ АДРЕСОВ					
2220	БЛАГОУСТРОЙСТВО ТЕРРИТОРИЙ, В Т.Ч. В ЧАСТИ РАСХОДОВ НА ОСУЩЕСТВЛЕНИЕ ДОРОЖНОЙ ДЕЯТЕЛЬНОСТИ (РЕМОНТ ДВОРОВЫХ ТЕРРИТОРИЙ МНОГОКВАРТИРНЫХ ДОМОВ)					
2221	УТВЕРЖДЕНИЕ ГЕНЕРАЛЬНЫХ ПЛАНОВ, ПРАВИЛ ЗЕМЛЕПОЛЬЗОВАНИЯ И ЗАСТРОЙКИ, ПОСТАНОВКА НА КАДАСТРОВЫЙ УЧЕТ					
2208	ОБЩЕЕ ОБРАЗОВАНИЕ	количество школ, количество обучающихся	учтено	3	коэффициент нагрузки	учтено
2209	ДОШКОЛЬНОЕ ОБРАЗОВАНИЕ	количество садов, количество воспитанников	учтено	3	коэффициент нагрузки	учтено

№ строки	Наименование группы полномочий ОМСУ	Показатель приведения	РК+СН	Количество групп для расчета среднего значения	Корректирующие коэффициенты	Софинансирование
2210	ДОПОЛНИТЕЛЬНОЕ ОБРАЗОВАНИЕ	количество учреждений дополнительного образования, количество обучающихся	учтено	3	коэффициент нагрузки	учтено
2211	ОРГАНИЗАЦИЯ ОТДЫХА ДЕТЕЙ В КАНИКУЛЯРНОЕ ВРЕМЯ	количество лагерей, количество школ, количество услуг	учтено	2	коэффициент нагрузки	учтено
ЦЕНТРАЛИЗОВАННЫЕ БУХГАЛТЕРИИ В ЧАСТИ ОБСЛУЖИВАНИЯ УЧРЕЖДЕНИЙ СОЦИАЛЬНОЙ СФЕРЫ, в т.ч.						
2212	ЦЕНТРАЛИЗОВАННЫЕ БУХГАЛТЕРИИ В СФЕРЕ ОБРАЗОВАНИЯ (ЮР. ЛИЦА, ОТДЕЛ), в т.ч.	количество обслуживаемых учреждений в пределах сети	учтено	1	отсутствуют	отсутствует
8.1	Централизованная бухгалтерия					
2214	БИБЛИОТЕЧНОЕ ОБСЛУЖИВАНИЕ НАСЕЛЕНИЯ	количество библиотек, число посещений	учтено	3	коэффициент нагрузки	учтено
2215	ОБЕСПЕЧЕНИЕ ЖИТЕЛЕЙ УСЛУГАМИ ОРГАНИЗАЦИЙ КУЛЬТУРЫ					
010	Дома культуры	количество учреждений, посещение на мероприятиях	учтено	3	коэффициент нагрузки	учтено
020	Музеи	количество учреждений, посещение на мероприятиях	учтено	3	коэффициент нагрузки	учтено
030	Театры	количество учреждений, посещение на мероприятиях	учтено	1	коэффициент нагрузки	учтено
	Обеспечение жителей услугами организаций культуры в части софинансирования	принимается в объеме средств, запланированных в бюджете МР(ГО) на софинансирование государственных подпрограмм				
2217	ФИЗИЧЕСКАЯ КУЛЬТУРА И СПОРТ	количество учреждений спорта, посещение на мероприятиях	учтено	1	коэффициент нагрузки	учтено
2219	ОРГАНИЗАЦИЯ ДЕЯТЕЛЬНОСТИ ПО СБОРУ И ТРАНСПОРТИРОВАНИЮ ТВЕРДЫХ КОММУНАЛЬНЫХ ОТХОДОВ	принимается в объеме средств, запланированных в бюджете МР(ГО) на софинансирование государственных подпрограмм				
8.2	Хозяйственное обслуживание учреждений (без обслуживания ОМСУ)	количество обслуживаемых учреждений в пределах сети	учтено	1	отсутствуют	отсутствует

№ строки	Наименование группы полномочий ОМСУ	Показатель приведения	РК+СН	Количество групп для расчета среднего значения	Корректирующие коэффициенты	Софинансирование
21	установление гарантий и компенсаций расходов для лиц, работающих и проживающих в районах Крайнего Севера и приравненных к ним местностях – статьи 33 и 35 Закона РФ от 19 февраля 1993 года № 4520-1 «О государственных гарантиях и компенсациях для лиц, работающих и проживающих в районах Крайнего Севера и приравненных к ним местностях» (Ведомости Съезда народных депутатов РФ и Верховного Совета РФ, 1993, № 16, ст. 551, Собрание законодательства РФ, 2004, № 35, ст. 3607; 2014, № 30, ст. 4232, статьи 325 и 326 Трудового кодекса РФ (Собрание законодательства РФ, 2002, № 1, ст. 3)	расчетная численность работающих (от ФОТ), наличие только самолетного сообщения	учтено (для определения численности работающих)	2	отсутствуют	отсутствует
2300	ПОЛНОМОЧИЯ ОРГАНОВ МЕСТНОГО САМОУПРАВЛЕНИЯ (ОМСУ), таблица 2, в т.ч.:					
2206	ОБЕСПЕЧЕНИЕ ПЕРВИЧНЫХ МЕР ПОЖАРНОЙ БЕЗОПАСНОСТИ В ГРАНИЦАХ МО	численность населения	учтено	3	коэффициент масштаба	учтено
2213	ДРУГИЕ ВОПРОСЫ В СФЕРЕ ОБРАЗОВАНИЯ, в т.ч.					
2216	ФОРМИРОВАНИЕ И СОДЕРЖАНИЕ МУНИЦИПАЛЬНОГО АРХИВА					
2222	СОДЕЙСТВИЕ РАЗВИТИЮ МАЛОГО И СРЕДНЕГО ПРЕДПРИНИМАТЕЛЬСТВА, СЕЛЬСКОГО ХОЗЯЙСТВА					
2223	МЕРОПРИЯТИЯ ПО РАБОТЕ С ДЕТЬМИ И МОЛОДЕЖЬЮ					
2224	ОБЕСПЕЧЕНИЕ ЖИТЕЛЕЙ УСЛУГАМИ СВЯЗИ, ОБЩЕСТВЕННОГО ПИТАНИЯ, ТОРГОВЛИ И БЫТОВОГО ОБСЛУЖИВАНИЯ					
2225	СОЗДАНИЕ УСЛОВИЙ ДЛЯ ОКАЗАНИЯ МЕДИЦИНСКОЙ ПОМОЩИ НАСЕЛЕНИЮ					
2227	СОХРАНЕНИЕ И РАЗВИТИЕ НАЦИОНАЛЬНЫХ ЯЗЫКОВ					
2228	ОРГАНИЗАЦИЯ ОБЩЕСТВЕННОГО ПОРЯДКА, НАРОДНЫЕ ДРУЖИНЫ					
2229	МОБИЛИЗАЦИОННАЯ ПОДГОТОВКА					
2230	ПОДДЕРЖКА СОЦИАЛЬНО ОРИЕНТИРОВАННЫХ НЕКОММЕРЧЕСКИХ ОРГАНИЗАЦИЙ, БЛАГОТВОРИТЕЛЬНАЯ ДЕЯТЕЛЬНОСТЬ					
2400	ПЕРЕДАЧА ЧАСТИ ПОЛНОМОЧИЙ БЮДЖЕТУ ДРУГОГО УРОВНЯ ПО СОГЛАШЕНИЯМ					
2500	РАСХОДНЫЕ ОБЯЗАТЕЛЬСТВА, ВОЗНИКШИЕ В РАМКАХ РЕАЛИЗАЦИИ ПРАВ НА РЕШЕНИЕ ВОПРОСОВ, НЕ ОТНЕСЕННЫХ К ВМЗ					
1	материально-техническое и финансовое обеспечение деятельности органов местного самоуправления без учета вопросов оплаты труда работников органов местного самоуправления, в т.ч.					
2	материально-техническое и финансовое обеспечение деятельности органов местного самоуправления в части вопросов оплаты труда работников органов местного самоуправления (с начислениями)					

№ строки	Наименование группы полномочий ОМСУ	Показатель приведения	РК+СН	Количество групп для расчета среднего значения	Корректирующие коэффициенты	Софинансирование
3	обслуживание муниципального долга без учета обслуживания долговых обязательств в части процентов, пеней и штрафных санкций по бюджетным кредитам, полученным из региональных и местных бюджетов					
5	создание муниципальных предприятий					
6	принятие устава муниципального образования и внесение в него изменений и дополнений, издание муниципальных правовых актов					
8.21	Хозяйственное обслуживание учреждений, в т.ч. обслуживание ОМСУ					
8.3	Учреждения по управлению в сфере капитального строительства, работники которого не являются мун. служащими (иначе пп. 1, 2)					
8.4	Иные учреждения					
13	организационное и материально-техническое обеспечение подготовки и проведения муниципальных выборов, местного референдума, голосования по отзыву депутата, члена выборного органа местного самоуправления, выборного должностного лица местного самоуправления, голосования по вопросам изменения границ муниципального образования, преобразования муниципального образования					
14	организация сбора статистических показателей, характеризующих состояние экономики и социальной сферы муниципального образования, и предоставление указанных данных органам государственной власти в порядке, установленном Правительством РФ					
17	учреждение печатного средства массовой информации для опубликования муниципальных правовых актов, обсуждения проектов муниципальных правовых актов по вопросам местного значения, доведения до сведения жителей муниципального образования официальной информации о социально-экономическом и культурном развитии муниципального образования, о развитии его общественной инфраструктуры и иной официальной информации					
19	организация профессионального образования и дополнительного профессионального образования выборных должностных лиц местного самоуправления, членов выборных органов местного самоуправления, депутатов представительных органов муниципальных образований, муниципальных служащих и работников муниципальных учреждений, организация подготовки кадров для муниципальной службы в порядке, предусмотренном законодательством РФ об образовании и законодательством РФ о муниципальной службе					

№ строки	Наименование группы полномочий ОМСУ	Показатель приведения	РК+СН	Количество групп для расчета среднего значения	Корректирующие коэффициенты	Софинансирование
20	утверждение и реализация муниципальных программ в области энергосбережения и повышения энергетической эффективности, организация проведения энергетического обследования многоквартирных домов, помещения в которых составляют муниципальный жилищный фонд в границах муниципального образования, организация и проведение иных мероприятий, предусмотренных законодательством об энергосбережении и о повышении энергетической эффективности					
22	участие в межмуниципальном сотрудничестве					
100	Проведение мероприятий					
	Объем расходов централизованных бухгалтерий (стр. 2212, стр. 8.1 приложения 2 к оценке) сверх среднего значения в группе					
	Объем расходов учреждений, осуществляющих хозяйственное обслуживание (без обслуживания ОМСУ) (стр. 8.2 приложения 2 к оценке), сверх среднего значения в группе					
	Объем расходов на заработную плату в сфере физической культуры и спорта (стр. 2217 оценки) сверх среднего значения в группе					

РАСЧЕТ РАСПРЕДЕЛЕНИЯ

второй части иных межбюджетных трансфертов в форме дотаций на поддержку мер по обеспечению сбалансированности местных бюджетов на 2019 год
(далее – вторая часть дотации на сбалансированность)
по оценкам по состоянию на 1 апреля 2019 года

№ п/п	Наименование муниципального образования	Дотации на сбалансированность в законе об областном бюджете (Д ^{зак})	Численность населения на 01.01.2019 (с коррект. по данным террит. УФМС на 01.01.2018)	РК, СЧ	Остатки на начало года, которые могут быть напр. на расх. обязат. МО (Ост)	Оценка МФ							Отрицательное сальдо полученных и погашенных кредитов от кредитных организаций на 01.01.2019 (ККО)	Погашение долга по кредитам, полученным из ОБ (план) (БК ^{план})	Общий объем субсидии на заработную плату и второй части дотации на сбалансированность (ФП)	Субсидия на заработную плату (С)	Вторая часть дотации на сбалансированность (ДСБ)	Дотация на сбалансированность
						Доходы (Д)			Расходы (Р)									
						в том числе:			в том числе:			Всего						
Всего	налоговые и неналоговые доходы (СД)	МБТ из областного бюджета (МБТ ²⁰¹⁹)	Всего	на заработную плату	на вторую часть дотации	на сбалансированность												
1	2	3	4	5	6	7=8+9	8	9	10=11+12+13	11	12=20+...+38	13	14	15	16	17	18=16-17	19=3+18
1	г. Ангарск	0,0	237 713	1,6	28 607	2 461 960	2 461 960	0	2 292 822	0	2 292 822	0	0	0	0,0	0,0	0,0	0,0
2	г. Братск	105 780,7	227 467	1,9	54 700	2 565 062	2 459 282	105 781	2 792 740	494	2 792 246	0	-130 000	-98 267	320 498,9	232 549,9	87 949,0	193 729,7
3	г. Зима	36 696,9	33 698	1,6	2 115	339 319	215 226	124 093	369 546	0	369 546	0	-1 000	-4 033	26 474,6	26 474,6	0,0	36 696,9
4	г. Иркутск	0,0	623 479	1,6	586 839	10 931 162	10 931 162	0	7 294 356	82	7 294 274	0	0	-139 876	0,0	0,0	0,0	0,0
5	г. Саянск	20 579,9	41 260	1,6	9 103	430 120	356 744	73 376	510 491	3 617	506 874	0	0	0	56 926,2	35 686,9	21 239,3	41 819,2
6	г. Саярск	12 610,2	14 963	1,6	1 312	204 102	77 999	126 103	255 030	13	255 017	0	0	-2 585	41 696,5	40 224,2	1 472,3	14 082,5
7	г. Тулун	0,0	41 640	1,6	1 216	392 602	282 143	110 459	414 069	25	414 069	0	0	-1 293	17 228,1	17 228,1	0,0	0,0
8	г. Усть-Сибирское	0,0	83 167	1,6	4 032	655 127	524 902	130 226	665 923	656	665 267	0	0	-30 350	29 644,8	29 644,8	0,0	0,0
9	г. Усть-Илимск	0,0	81 976	2,1	6 993	1 006 402	804 900	201 502	1 000 050	129	999 921	0	-47 494	-33 106	53 720,3	53 720,3	0,0	0,0
10	г. Черемхово	77 774,2	52 782	1,6	0	507 930	307 125	200 806	606 727	0	606 727	0	-35 652	-3 821	110 444,6	64 806,3	45 638,3	123 412,5
11	Балаганский р.	12 797,9	9 356	1,6	6 461	144 016	36 854	107 162	177 130	0	167 810	9 320	0	0	21 289,6	21 289,6	0,0	12 797,9
12	Бодайбинский р.	0,0	19 749	2,2	48 105	814 966	814 966	0	490 675	0	432 115	58 560	0	0	0,0	0,0	0,0	0,0
13	Братский р.	44 205,9	50 510	1,9	0	519 416	364 389	155 027	595 115	69	563 411	31 635	-9 000	-3 634	70 557,8	47 681,3	22 876,5	67 082,4
14	Жигаловский р.	13 488,3	9 991	1,8	662	174 524	77 852	96 673	215 287	0	203 717	11 570	0	-2 984	34 414,3	26 504,1	7 910,2	21 398,5
15	Заларинский р.	29 323,8	27 469	1,6	1 024	268 326	118 412	149 914	332 872	1 820	313 645	17 407	0	-775	51 358,7	32 757,5	18 601,2	47 925,0
16	Зининский р.	11 156,7	12 672	1,6	1 645	130 294	61 807	68 488	161 861	0	153 302	8 259	0	0	23 660,7	10 616,7	13 044,0	24 200,7
17	Иркутский р.	39 550,5	132 744	1,6	18 283	822 822	783 262	39 560	1 142 537	3 148	1 088 738	50 651	0	0	240 772,8	114 192,6	126 580,2	166 139,7
18	Казанкино-Ленский р.	38 315,5	16 817	2,2	1 307	261 734	194 112	67 622	360 860	91	344 740	16 029	0	-3 681	81 073,9	49 203,4	31 870,5	70 186,0
19	Катангский р.	0,0	3 877	2,5	0	261 892	261 892	0	240 607	0	221 273	19 334	0	0	0,0	0,0	0,0	0,0
20	Качульский р.	16 767,9	16 742	1,8	17 791	200 889	68 848	132 041	253 478	0	240 405	13 074	0	0	27 795,4	27 795,4	0,0	16 767,9
21	Киревский р.	0,0	17 541	2,2	2 353	351 114	351 114	0	382 195	0	358 402	23 793	0	0	22 946,7	22 946,7	0,0	0,0
22	Куйтунский р.	26 500,9	34 242	1,6	1 647	273 223	122 456	150 767	374 887	0	357 660	17 227	0	-687	80 438,5	48 119,0	32 319,5	58 820,4
23	Мамско-Чуйский р.	14 212,8	4 967	2,2	1 480	185 047	45 427	139 620	215 627	0	203 266	12 361	0	0	23 243,8	23 243,8	0,0	14 212,8
24	Нижнеилимский р.	11 532,4	47 293	2,1	18 450	554 022	481 975	72 047	648 947	300	611 226	37 421	0	0	61 085,5	20 780,9	40 304,6	51 837,0
25	Нижнеудинский р.	77 351,2	69 502	1,6	543	556 395	414 516	141 880	729 966	0	695 524	34 441	0	0	138 207,5	44 540,8	93 666,7	171 017,9
26	Ольхонский р.	3 761,3	12 076	1,6	9 101	157 538	58 280	99 258	205 452	6	195 381	10 065	0	-309	31 248,3	17 862,0	13 386,3	17 147,6
27	Слюдянский р.	32 795,5	39 454	1,6	2 423	375 078	258 197	116 881	418 619	9	394 875	23 735	0	-453	33 205,3	33 205,3	0,0	32 795,5
28	Тайшетский р.	63 432,9	69 804	1,6	10 879	585 526	486 159	99 367	761 430	14	724 124	37 292	0	-750	132 414,5	5 334,3	127 080,2	190 513,1
29	Тулунский р.	5 237,8	24 767	1,6	736	204 350	138 370	65 980	272 602	0	260 197	12 406	0	-2 500	55 926,1	25 199,8	30 726,3	35 964,1
30	Усольский р.	36 545,6	51 411	1,6	8 495	391 844	345 921	45 922	508 252	0	482 932	25 320	0	0	86 197,0	25 650,8	60 546,2	97 091,8
31	Усть-Илимский р.	8 515,2	16 334	2,1	15 444	253 899	194 744	59 155	272 426	0	255 417	17 009	0	0	2 462,1	2 462,1	0,0	8 515,2
32	Усть-Кутский р.	0,0	52 406	2,2	75 873	970 176	970 176	0	801 853	500	736 376	64 977	0	0	0,0	0,0	0,0	0,0
33	Усть-Удинский р.	14 918,6	15 318	1,6	0	183 173	63 770	119 403	234 778	10	222 701	12 067	0	-547	41 656,8	41 656,8	0,0	14 918,6
34	Черемховский р.	29 752,7	30 813	1,6	5 774	276 220	112 455	163 765	369 383	16	351 985	17 382	0	-861	70 490,6	42 538,1	27 952,5	57 705,2
35	Чулский р.	25 890,9	36 348	1,6	31 738	321 117	208 888	112 228	335 730	1 533	313 345	20 852	0	-1 059	0,0	0,0	0,0	25 890,9
36	Шелеховский р.	0,0	72 582	1,6	48 219	592 105	522 959	69 146	614 206	1 715	575 994	36 497	0	-474	0,0	0,0	0,0	0,0
37	Аларский р.	32 161,5	24 639	1,6	0	227 684	119 657	108 027	309 880	22	295 802	14 056	0	-1 167	66 587,5	51 132,1	15 455,4	47 616,9
38	Баяндаевский р.	28 222,0	13 999	1,6	13 323	171 878	37 796	134 083	214 195	0	203 794	10 400	0	0	23 158,8	11 550,7	11 608,1	39 830,1
39	Боханский р.	22 126,5	24 825	1,6	18 629	226 460	79 412	147 048	244 628	7	230 397	14 225	0	-451	0,0	0,0	0,0	22 126,5
40	Нуртский р.	4 453,3	17 978	1,6	922	177 460	74 882	102 578	198 509	0	186 158	12 351	0	0	16 076,7	13 691,3	2 385,4	6 838,7
41	Осинский р.	0,0	22 537	1,6	2 734	210 398	70 624	139 774	271 835	300	256 681	14 854	0	0	46 889,6	29 500,3	17 387,3	17 387,3
42	Эхирит-Булагатский р.	3 531,5	36 360	1,6	11 276	232 078	117 363	114 715	256 133	0	239 609	16 523	0	0	10 207,5	10 207,5	0,0	3 531,5
	ИТОГО	900 000,0	2 473 268	х	1 070 234	30 569 453	26 478 978	4 090 474	28 813 434	14 576	28 077 767	721 091	-223 146	-333 665	2 150 000,0	1 300 000,0	850 000,0	1 750 000,0

Министр финансов Иркутской области



Н.В. Бояринова

тыс. рублей

№ п/п	Наименование муниципального образования	Электро-, тепло-, газо- и водоснабжение населения, водоотведение, снабжение населения топливом	Дорожная деятельность	Обеспечено маломощными гражданами жилищными помещениями, переселение граждан (в объеме средств, предусм. на софин-е ГП)	Расходы, связанные с площадью МО	Общее образование	Дошкольное образование	Дополнительное образование	Организация отдыха детей в каникулярное время	Централизованные бухгалтерии в части обслуживания учреждений соц. сферы	Библиотечное обслуживание населения	Обеспечение жителей услугами организаций культуры, в том числе:				Физическая культура и спорт	Организация деятельности по сбору и транспортированию твердых коммунальных отходов (объем средств, на софин-е ГП)	Хозяйственное обслуживание учреждений (без учета ОМСУ)	Установление гарантий и компенсаций расходов для лиц, работ-х в районах Кра. Севера и приравн. к ним местностях	Расходы на полномочия ОМСУ
												дома культуры	музеи	театры	объем средств, предусм. на софин-е ГП					
1	2	20	21	22	23	24	25	26	27	28	29	30	31	32	33	34	35	36	37	38
1	г. Ангарск	15 604	64 654	270	182 043	296 409	200 911	361 187	17 320	0	74 799	87 472	8 882	0	0	72 046	0	0	0	911 224
2	г. Братск	32 617	28 709	42 482	413 635	216 285	173 748	297 788	26 028	88 096	70 230	132 477	39 770	77 525	2 777	130 185	0	17 926	43 513	958 457
3	г. Зима	5 859	5 865	6 066	27 528	33 368	25 061	45 102	4 352	15 812	9 873	36 704	4 100	0	1 096	3 749	0	21 111	0	123 901
4	г. Иркутск	189 570	729 006	236 287	874 678	1 596 226	482 552	1 075 703	12 554	128 734	164 864	0	44 568	35 458	0	187 200	0	0	0	1 536 873
5	г. Саянск	23 371	18 111	0	32 720	45 104	46 562	66 600	1 919	17 456	9 021	24 956	0	0	820	80 407	0	0	0	139 829
6	г. Свирск	3 555	4 531	0	23 608	29 432	9 552	28 299	1 420	13 819	4 591	14 281	0	0	8	21 371	0	14 389	0	86 141
7	г. Тулун	7 709	2 609	461	38 743	42 878	36 445	67 423	1 001	19 643	18 850	25 937	4 484	0	0	25 677	0	0	0	122 209
8	г. Усолье-Сибирское	6 803	35 908	1 160	44 947	69 074	74 160	160 300	8 479	37 820	12 547	0	0	0	2 382	41 389	0	0	0	170 298
9	г. Усть-Илимск	2 878	50 420	7 704	96 996	86 250	84 090	147 264	10 734	44 866	38 124	63 056	16 584	14 006	839	36 921	0	19 812	18 283	261 093
10	г. Черемхово	9 447	18 683	0	51 990	39 528	37 022	105 597	4 500	27 638	29 574	32 398	1 959	0	1 160	94 216	0	0	0	153 015
11	Балаганский р.	55	110	2 191	3 872	25 957	14 901	12 234	1 203	10 765	16 539	9 475	868	0	0	200	20	0	0	69 420
12	Бодайбинский р.	0	0	0	6 865	66 579	35 826	68 224	3 419	25 001	28 814	38 791	2 789	0	1 932	0	0	0	26 786	127 089
13	Братский р.	11 924	45	0	9 869	142 309	51 371	78 510	6 382	54 412	1 358	9 824	0	0	0	9 039	0	0	9 226	179 143
14	Жигаловский р.	300	6 904	0	4 433	33 725	13 324	27 884	860	19 810	7 623	9 527	0	0	0	2 277	0	8 491	0	68 559
15	Заларинский р.	0	600	0	4 736	74 772	24 691	51 120	4 005	0	9 507	17 283	4 225	0	526	3 075	0	17 611	0	101 494
16	Зиминский р.	477	0	0	6 611	37 305	11 350	0	1 364	16 778	6 189	0	1 547	0	6	6 148	0	0	0	65 528
17	Иркутский р.	29 811	215	0	22 097	442 395	149 832	89 266	4 116	29 544	5 444	0	0	0	810	0	0	0	0	315 108
18	Казачинско-Ленский р.	526	0	0	6 431	73 952	27 809	76 469	3 594	11 603	1 336	18 143	3 324	0	1 487	3 765	0	0	910	115 392
19	Катангский р.	6 787	0	0	5 127	20 667	7 236	16 859	713	8 328	11 717	26 644	0	0	228	165	0	11 793	8 508	96 502
20	Качугинский р.	0	10	0	5 252	57 548	21 228	39 228	2 492	0	8 325	14 542	0	0	27	34	0	0	0	91 717
21	Киренский р.	0	170	0	11 530	75 053	36 637	57 270	2 340	19 861	20 277	11 732	0	0	0	500	0	0	4 881	118 151
22	Куйтунский р.	0	50	0	5 025	110 834	31 501	47 869	3 881	28 365	6 424	14 742	1 305	0	0	0	0	0	0	107 663
23	Мамско-Чуйский р.	0	0	0	1 777	14 288	7 098	25 395	480	13 001	15 910	16 600	0	0	0	0	0	17 297	7 624	83 798
24	Нижнеилимский р.	0	0	0	10 452	157 894	46 563	119 594	1 637	49 639	21 245	19 520	11 251	0	155	0	0	13 208	9 441	150 627
25	Нижнеудинский р.	8 948	0	0	22 354	194 150	60 465	149 322	1 107	47 275	7 645	29 704	0	0	298	70	3 391	27 675	0	143 120
26	Ольхонский р.	0	0	0	5 626	29 124	14 032	28 494	1 308	11 637	4 633	7 172	0	0	170	8 561	0	7 640	0	76 984
27	Слюдянский р.	0	250	0	4 377	94 582	37 607	65 764	4 265	26 183	23 283	10 351	0	0	0	0	0	0	0	128 213
28	Тайшетский р.	3 288	16 140	0	15 905	229 214	74 506	138 102	2 653	42 230	5 733	13 325	4 363	0	299	0	0	10 063	0	168 303
29	Тулунский р.	957	0	0	900	68 324	20 085	8 248	1 164	29 995	3 544	14 729	0	0	112	0	0	12 921	0	99 217
30	Усольский р.	0	10 195	0	7 319	103 549	73 692	105 412	495	23 366	8 295	41 053	0	0	1 398	5 202	0	0	0	102 955
31	Усть-Илимский р.	9 567	30	0	6 070	42 864	18 908	34 286	1 785	18 039	5 169	4 594	0	0	0	9 032	0	8 850	3 899	92 323
32	Усть-Кутский р.	0	709	0	11 708	157 221	90 130	104 237	8 432	37 398	23 535	29 844	6 887	0	487	45 992	0	0	9 895	209 901
33	Усть-Удинский р.	0	0	0	4 555	44 615	14 433	28 273	480	20 860	4 393	15 800	728	0	8	7 608	0	0	0	80 947
34	Черемховский р.	0	0	0	12 886	71 568	28 995	55 329	399	25 856	22 785	12 660	2 553	0	14	0	0	7 548	0	111 392
35	Чунский р.	0	1 041	177	6 783	52 584	22 286	28 687	218	30 023	8 431	18 636	0	0	0	15 324	0	7 548	0	121 608
36	Шелеховский р.	21 539	121	0	9 772	118 066	88 485	104 271	2 372	26 911	14 343	3 915	5 734	0	166	19 100	0	0	0	161 200
37	Аларский р.	0	246	1 100	973	92 641	21 186	41 687	2 536	6 637	4 320	9 984	5 254	0	0	3 615	300	8 994	0	99 329
38	Баяндаевский р.	13	30	0	3 069	58 406	12 337	34 191	1 351	6 546	5 002	3 818	453	0	22	0	0	0	0	78 556
39	Боханский р.	1 000	5	1 241	2 614	41 794	18 426	42 063	3 187	6 805	12 110	0	0	1 823	0	0	0	0	0	99 329
40	Нуктский р.	0	90	0	3 388	33 614	17 362	33 939	2 387	0	5 832	6 466	0	0	0	0	0	0	0	81 081
41	Осинский р.	0	0	1 250	4 877	65 224	16 697	48 506	2 640	5 819	6 400	8 987	896	0	350	0	0	7 136	0	87 899
42	Эхирит-Булагатский р.	0	1 887	695	5 125	60 921	19 025	36 689	924	0	0	8 388	0	0	40	1 717	0	0	0	104 198
	ИТОГО	392 605	997 344	301 084	2 019 267	5 346 314	2 298 128	4 154 784	162 495	1 036 765	753 330	875 638	172 522	126 989	19 440	834 586	3 711	240 012	142 966	8 199 786

МЕТОДИКА РАСПРЕДЕЛЕНИЯ

субсидии на выплату денежного содержания с начислениями на него главам, муниципальным служащим органов местного самоуправления муниципальных районов (городских округов) Иркутской области, а также заработной платы с начислениями на нее техническому и вспомогательному персоналу органов местного самоуправления муниципальных районов (городских округов) Иркутской области, работникам учреждений, находящихся в ведении органов местного самоуправления муниципальных районов (городских округов) Иркутской области на 2019 год (далее – субсидия на заработную плату)

Расчет распределения субсидии на заработную плату осуществлен на основании данных, предоставленных органами местного самоуправления муниципальных районов (городских округов) Иркутской области (далее – МР(ГО)):

в оценке исполнения местного бюджета до конца текущего финансового года с учетом прогноза по доходам, расходам и источникам финансирования дефицита местного бюджета по состоянию на 1 апреля 2019 года;

в отчете по сети, штатам и контингентам получателей бюджетных средств, состоящих на бюджетах муниципальных образований, за 2018 год;

в форме федерального статистического наблюдения № 85-К «Сведения о деятельности организации, осуществляющей образовательную деятельность по образовательным программам дошкольного образования, присмотр и уход за детьми» в части контингента воспитанников;

в форме федерального статистического наблюдения № 00-1 «Сведения об организации, осуществляющей подготовку по образовательным программам начального общего, основного общего, среднего общего образования» в части контингента обучающихся (в случае передачи учреждений данные об уточненном контингенте обучающихся согласовываются с министерством образования Иркутской области);

в форме федерального статистического наблюдения о численности постоянного населения на 1 января 2019 года с корректировкой данных по МР(ГО), которыми представлены подтверждающие документы о численности постоянного населения, согласованные с территориальными органами управления по вопросам миграции ГУ МВД России по Иркутской области, по состоянию на 1 января 2018 года.

Право на получение МБТ (общий объем межбюджетных трансфертов, дополнительно распределяемых в 2019 году в виде субсидии на заработную плату и второй части иных межбюджетных трансфертов в форме дотаций на поддержку мер по обеспечению сбалансированности местных бюджетов в сумме 2 150 млн рублей) имеют МР(ГО), для которых выполняется условие:

$$(Д - Р + \text{Ост} + \text{БК}^{\text{пог.}} + \text{ККО}) < 0, \text{ где} \quad (1)$$

Д – объем доходов МР(ГО) на 2019 год, определяемый по формуле (3);

Р – объем расходов МР(ГО) на 2019 год без целевых средств, определяемый по формуле (5);

Ост – остатки средств на счете МР(ГО) по состоянию на 1 января 2019 года за исключением целевых средств, влияющих на объем расходных обязательств МР(ГО)

(субвенций, субсидий, иных МБТ, акцизов по подакцизным товарам (продукции), производимым на территории Российской Федерации, родительской платы, безвозмездных поступлений от физических и юридических лиц);

БК^{пог.} – погашение основного долга по кредитам, полученным из областного бюджета;

ККО – отрицательное сальдо полученных и погашенных кредитов от коммерческих организаций по состоянию на 1 января 2019 года.

При этом право на получение субсидии на заработную плату в 2019 году (распределяемый объем 1 300 млн рублей) имеют МР(ГО), для которых выполняется дополнительное условие, если ожидаемый объем расходов на заработную плату с начислениями на нее, осуществляемых за счет средств местного бюджета и условно нецелевых межбюджетных трансфертов, превышает объем расходов на указанное направление, запланированных в бюджете МР(ГО) на 2019 год.

Объем субсидии на заработную плату (С) определяется по формуле:

$$C = \text{МИН} \left(\frac{|Д-Р+Ост+БК^{пог.}+ККО|}{\sum |Д-Р+Ост+БК^{пог.}+ККО|} \times V; F \times K \right), \text{ где} \quad (2)$$

V – распределяемый объем МБТ;

F – объем превышения ожидаемых расходов на заработную плату с начислениями на нее, осуществляемых за счет средств местного бюджета и условно нецелевых межбюджетных трансфертов, над объемом средств, запланированных в бюджете МР(ГО) на 2019 год;

K – коэффициент, при котором сумма C_i равна распределяемому объему субсидии на заработную плату.

При этом в знаменателе суммируются показатели по МР(ГО), имеющим право на получение субсидии на заработную плату.

Объем доходов МР(ГО) на 2019 год (Д) определяется по формуле:

$$Д = СД + МБТ^{2019}, \text{ где} \quad (3)$$

СД – прогноз налоговых, неналоговых доходов МР(ГО), определяемый согласно таблице.

<p>Налог на доходы физических лиц</p>	<p>Если $\frac{\text{ФАКТ}^{2018}}{\text{ФАКТ}^{2017}} > \text{Рср.}$, то $\text{ФАКТ}_{\text{расч.}}^{2018} = \text{ФАКТ}^{2018} - (\frac{\text{ФАКТ}^{2018}}{\text{ФАКТ}^{2017}} - \text{Рср.}) \times \text{ФАКТ}^{2017}$, иначе $\text{ФАКТ}_{\text{расч.}}^{2018} = \text{ФАКТ}^{2018}$</p> <p>1) В случае замены дотаций на выравнивание дополнительными нормативами от НДФЛ:</p> $\text{МАКС} \left(\text{Оц}^{\text{МО}}; \text{МИН} \left(\text{Тср.}; \frac{\text{ФАКТ}_{\text{расч.}}^{2018}}{\text{ФАКТ}^{2017}} \times \text{ФАКТ}_{\text{расч.}}^{2018} + \text{Дот}_{\text{расч.}} \right) \right)$ <p>2) В остальных случаях:</p> $\text{МАКС} \left(\text{Оц}^{\text{МО}}; \text{МИН} \left(\frac{\text{Змес}^{2019}}{\text{Змес}^{2018}}; \frac{\text{ФАКТ}_{\text{расч.}}^{2018}}{\text{ФАКТ}^{2017}}; \text{Тср.} \right) \times \text{ФАКТ}_{\text{расч.}}^{2018} \right)$
---------------------------------------	---

Налоги, взимаемые в связи с применением специальных налоговых режимов, в т.ч. упрощенной системы налогообложения	$\text{МАКС} \left(\text{Оц}^{\text{МО}}; \frac{\text{Змес}^{2019}}{\text{МАКС} \left(\frac{\text{Змес}^{2018}}{\text{ФАКТ}^{2018}; \text{Д}^{\text{ср.}} \right)} \right)$
Налог на имущество физических лиц	$\text{МАКС}(\text{ФАКТ}^{2018}; \text{Оц}^{\text{МО}})$
Земельный налог	$\text{Оц}^{\text{МО}}$
Государственная пошлина	$\text{МАКС}(\text{ФАКТ}^{2018}; \text{Оц}^{\text{МО}})$
Прочие налоговые доходы (без учета акцизов по подакцизным товарам (продукции), производимым на территории РФ)	$\text{Оц}^{\text{МО}}$
Доходы, получаемые в виде арендной платы за земельные участки и плата по соглашениям об установлении сервитута	$\text{МАКС} \left(\text{Оц}^{\text{МО}}; \text{МИН}(\text{ФАКТ}^{2018}; \frac{\text{Змес}^{2019}}{\text{МАКС} \left(\frac{\text{Змес}^{2018}}{\text{ФАКТ}^{2018}; \text{Д}^{\text{ср.}} \right)}) \right)$
Доходы от сдачи в аренду имущества, находящегося в оперативном управлении органов местного самоуправления	$\text{МАКС}(\text{ФАКТ}^{2018}; \text{Оц}^{\text{МО}})$
Плата при пользовании природными ресурсами	$\text{МАКС}(\text{ФАКТ}^{2018}; \text{Оц}^{\text{МО}})$
Доходы от оказания платных услуг или компенсации затрат государства (без учета родительской платы)	$\text{МАКС}(\text{Оц}^{\text{МО}}; \text{МИН}(\text{ФАКТ}^{2017}; \text{ФАКТ}^{2018}))$
Доходы от продажи материальных и нематериальных активов	$\text{МАКС}(\text{ПЛАН}^{2019}; \text{Оц}^{\text{МО}})$
Штрафы, санкции, возмещение ущерба	$\text{МАКС}(\text{ФАКТ}^{2018}; \text{Оц}^{\text{МО}})$
Прочие неналоговые доходы	$\text{Оц}^{\text{МО}}$

где $\text{Оц}^{\text{МО}}$ – ожидаемая оценка МР(ГО) по соответствующему виду налоговых, неналоговых доходов на 2019 год;

ФАКТ^{2017} , ФАКТ^{2018} – объемы доходов по соответствующим видам налоговых, неналоговых доходов, поступивших в бюджет МР(ГО) в 2017 году и 2018 году соответственно;

$\text{ФАКТ}_{\text{расч.}}^{2018}$ – расчетный объем налога на доходы физических лиц (без учета в 2018 году объема в части превышения среднего темпа роста факта 2018 года по отношению к факту 2017 года применительно к объему поступления НДФЛ в

2017 году), или объем налога на доходы физических лиц, поступивший в бюджет МР(ГО) в 2018 году;

ПЛАН²⁰¹⁹ – объем доходов по соответствующему виду налоговых, неналоговых доходов, запланированный в бюджете МР(ГО) на 2019 год;

Змес²⁰¹⁸, Змес²⁰¹⁹ – объемы доходов по соответствующим видам налоговых, неналоговых доходов, поступивших в бюджет МР(ГО) по состоянию на 1 апреля 2018 года и 1 апреля 2019 года соответственно;

Дот^{расч.} – расчетный объем дотаций на выравнивание бюджетной обеспеченности МР(ГО), замененный дополнительными нормативами отчислений в бюджеты МР(ГО) от налога на доходы физических лиц, в 2019 году;

Р^{ср.} – средний темп роста объема налога на доходы физических лиц, поступившего в бюджеты МР(ГО) в 2018 году по отношению к 2017 году;

Т^{ср.} – средний темп роста расчетного объема налога на доходы физических лиц по отношению к 2017 году;

Д^{ср.} – средняя доля доходов, поступивших по состоянию на 1 апреля 2018 года, к общему объему доходов, поступивших по соответствующему виду налоговых, неналоговых доходов в бюджет МР(ГО) в 2018 году.

Объем межбюджетных трансфертов МР(ГО) на 2019 год (МБТ²⁰¹⁹) определяется по формуле:

$$\text{МБТ}^{2019} = \text{Д}^{\text{выр.}} + \text{Д}^{\text{сбал.}}, \text{ где} \quad (4)$$

Д^{выр.} – объем дотаций на выравнивание бюджетной обеспеченности из областного бюджета;

Д^{сбал.} – объем иных межбюджетных трансфертов в форме дотаций на поддержку мер по обеспечению сбалансированности местных бюджетов.

Объем расходов МР(ГО) на 2019 год (Р) определяется по формуле:

$$P = \text{ДО} + \text{Р}^{\text{ср.гр.}} + \text{ФПП}, \text{ где} \quad (5)$$

ДО – объем средств, предусмотренный на обслуживание долговых обязательств в части процентов, пеней и штрафных санкций по кредитам, полученным из областного бюджета;

Р^{ср.гр.} – объем расходов, рассчитываемый в соответствии с порядком определения расчетного объема расходных обязательств МР(ГО) в отношении групп полномочий органов местного самоуправления по решению вопросов местного значения, исходя из расходов в расчете на единицу соответствующего показателя приведения с учетом корректирующих коэффициентов (прилагается);

ФПП – объем финансовой помощи поселениям района, формируемый за счет собственных доходов муниципального района.

Министр финансов
Иркутской области



Н.В. Бояринова

Порядок определения расчетного объема расходных обязательств МР(ГО) в отношении групп полномочий органов местного самоуправления по решению вопросов местного значения

№ строки	Наименование группы полномочий ОМСУ	Показатель приведения	РК+СН	Количество групп для расчета среднего значения	Корректирующие коэффициенты	Софинансирование
2201	ЭЛЕКТРО-, ТЕПЛО-, ГАЗО- И ВОДОСНАБЖЕНИЕ НАСЕЛЕНИЯ, ВОДООТВЕДЕНИЕ, СНАБЖЕНИЕ НАСЕЛЕНИЯ ТОПЛИВОМ	численность населения, численность населения СП, передавших полномочие на МР	учтено	2	коэффициент нагрузки (для МР, СП которых передали полномочие)	учтено
2202	ДОРОЖНАЯ ДЕЯТЕЛЬНОСТЬ	объем транспортного налога за исключением целевых средств (межбюджетных трансфертов, акцизов на нефтепродукты, бюджетных кредитов на дороги)	не учтено	нет	отсутствуют	учтено
2203	ОБЕСПЕЧЕНИЕ МАЛОИМУЩИХ ГРАЖДАН ЖИЛЫМИ ПОМЕЩЕНИЯМИ, ПЕРЕСЕЛЕНИЕ ГРАЖДАН, ОРГАНИЗАЦИЯ СТРОИТЕЛЬСТВА И СОДЕРЖАНИЕ ЖИЛИЩНОГО ФОНДА	принимается в объеме средств, запланированных в бюджете МР(ГО) на софинансирование государственных подпрограмм				
РАСХОДЫ, СВЯЗАННЫЕ С ПЛОЩАДЬЮ МО, в т.ч.						
2204	ОРГАНИЗАЦИЯ ТРАНСПОРТНОГО ОБСЛУЖИВАНИЯ НАСЕЛЕНИЯ	численность населения, площадь МО (для ГО)	учтено	3	коэффициент масштаба, коэффициент площади (для ГО)	учтено
2205	ПРЕДУПРЕЖДЕНИЕ И ЛИКВИДАЦИЯ ПОСЛЕДСТВИЙ ЧС, ПРОФИЛАКТИКА ТЕРРОРИЗМА, ЗАЩИТА НАСЕЛЕНИЯ (ГРАЖДАНСКАЯ ОБОРОНА), ОБЕСПЕЧЕНИЕ БЕЗОПАСНОСТИ ЛЮДЕЙ НА ВОДНЫХ ОБЪЕКТАХ, ЕДДС					
2207	ОХРАНА ОКРУЖАЮЩЕЙ СРЕДЫ					
2218	СОЗДАНИЕ УСЛОВИЙ ДЛЯ МАССОВОГО ОТДЫХА ЖИТЕЛЕЙ МО, СОДЕРЖАНИЕ МЕСТ ЗАХОРОНЕНИЯ, ЗАЩИТА ЛЕСОВ, РАЗМЕЩЕНИЕ РЕКЛАМНЫХ КОНСТРУКЦИЙ, ПРИСВОЕНИЕ АДРЕСОВ					
2220	БЛАГОУСТРОЙСТВО ТЕРРИТОРИЙ, в т.ч. в части РАСХОДОВ НА ОСУЩЕСТВЛЕНИЕ ДОРОЖНОЙ ДЕЯТЕЛЬНОСТИ (РЕМОНТ ДВОРОВЫХ ТЕРРИТОРИЙ МНОГОКВАРТИРНЫХ ДОМОВ)					
2221	УТВЕРЖДЕНИЕ ГЕНЕРАЛЬНЫХ ПЛАНОВ, ПРАВИЛ ЗЕМЛЕПОЛЬЗОВАНИЯ И ЗАСТРОЙКИ, ПОСТАНОВКА НА КАДАСТРОВЫЙ УЧЕТ					
2208	ОБЩЕЕ ОБРАЗОВАНИЕ	количество школ, количество обучающихся	учтено	3	коэффициент нагрузки	учтено
2209	ДОШКОЛЬНОЕ ОБРАЗОВАНИЕ	количество садов, количество воспитанников	учтено	3	коэффициент нагрузки	учтено

№ строки	Наименование группы полномочий ОМСУ	Показатель приведения	РК+СН	Количество групп для расчета среднего значения	Корректирующие коэффициенты	Софинансирование
2210	ДОПОЛНИТЕЛЬНОЕ ОБРАЗОВАНИЕ	количество учреждений дополнительного образования, количество обучающихся	учтено	3	коэффициент нагрузки	учтено
2211	ОРГАНИЗАЦИЯ ОТДЫХА ДЕТЕЙ В КАНИКУЛЯРНОЕ ВРЕМЯ	количество лагерей, количество школ, количество услуг	учтено	2	коэффициент нагрузки	учтено
ЦЕНТРАЛИЗОВАННЫЕ БУХГАЛТЕРИИ В ЧАСТИ ОБСЛУЖИВАНИЯ УЧРЕЖДЕНИЙ СОЦИАЛЬНОЙ СФЕРЫ, в т.ч.						
2212	ЦЕНТРАЛИЗОВАННЫЕ БУХГАЛТЕРИИ В СФЕРЕ ОБРАЗОВАНИЯ (ЮР. ЛИЦА, ОТДЕЛ), в т.ч.	количество обслуживаемых учреждений в пределах сети	учтено	1	отсутствуют	отсутствует
8.1	Централизованная бухгалтерия					
2214	БИБЛИОТЕЧНОЕ ОБСЛУЖИВАНИЕ НАСЕЛЕНИЯ	количество библиотек, число посещений	учтено	3	коэффициент нагрузки	учтено
2215	ОБЕСПЕЧЕНИЕ ЖИТЕЛЕЙ УСЛУГАМИ ОРГАНИЗАЦИЙ КУЛЬТУРЫ					
010	Дома культуры	количество учреждений, посещение на мероприятиях	учтено	3	коэффициент нагрузки	учтено
020	Музеи	количество учреждений, посещение на мероприятиях	учтено	3	коэффициент нагрузки	учтено
030	Театры	количество учреждений, посещение на мероприятиях	учтено	1	коэффициент нагрузки	учтено
	Обеспечение жителей услугами организаций культуры в части софинансирования	принимается в объеме средств, запланированных в бюджете МР(ГО) на софинансирование государственных подпрограмм				
2217	ФИЗИЧЕСКАЯ КУЛЬТУРА И СПОРТ	количество учреждений спорта, посещение на мероприятиях	учтено	1	коэффициент нагрузки	учтено
2219	ОРГАНИЗАЦИЯ ДЕЯТЕЛЬНОСТИ ПО СБОРУ И ТРАНСПОРТИРОВАНИЮ ТВЕРДЫХ КОММУНАЛЬНЫХ ОТХОДОВ	принимается в объеме средств, запланированных в бюджете МР(ГО) на софинансирование государственных подпрограмм				
8.2	Хозяйственное обслуживание учреждений (без обслуживания ОМСУ)	количество обслуживаемых учреждений в пределах сети	учтено	1	отсутствуют	отсутствует

№ строки	Наименование группы полномочий ОМСУ	Показатель приведения	РК+СН	Количество групп для расчета среднего значения	Корректирующие коэффициенты	Софинансирование
21	установление гарантий и компенсаций расходов для лиц, работающих и проживающих в районах Крайнего Севера и приравненных к ним местностях – статьи 33 и 35 Закона РФ от 19 февраля 1993 года № 4520-1 «О государственных гарантиях и компенсациях для лиц, работающих и проживающих в районах Крайнего Севера и приравненных к ним местностях» (Ведомости Съезда народных депутатов РФ и Верховного Совета РФ, 1993, № 16, ст. 551, Собрание законодательства РФ, 2004, № 35, ст. 3607; 2014, № 30, ст. 4232, статьи 325 и 326 Трудового кодекса РФ (Собрание законодательства РФ, 2002, № 1, ст. 3)	расчетная численность работающих (от ФОТ), наличие только самолетного сообщения	учтено (для определения численности работающих)	2	отсутствуют	отсутствует
2300	ПОЛНОМОЧИЯ ОРГАНОВ МЕСТНОГО САМОУПРАВЛЕНИЯ (ОМСУ), таблица 2, в т.ч.:					
2206	ОБЕСПЕЧЕНИЕ ПЕРВИЧНЫХ МЕР ПОЖАРНОЙ БЕЗОПАСНОСТИ В ГРАНИЦАХ МО	численность населения	учтено	3	коэффициент масштаба	учтено
2213	ДРУГИЕ ВОПРОСЫ В СФЕРЕ ОБРАЗОВАНИЯ, в т.ч.					
2216	ФОРМИРОВАНИЕ И СОДЕРЖАНИЕ МУНИЦИПАЛЬНОГО АРХИВА					
2222	СОДЕЙСТВИЕ РАЗВИТИЮ МАЛОГО И СРЕДНЕГО ПРЕДПРИНИМАТЕЛЬСТВА, СЕЛЬСКОГО ХОЗЯЙСТВА					
2223	МЕРОПРИЯТИЯ ПО РАБОТЕ С ДЕТЬМИ И МОЛОДЕЖЬЮ					
2224	ОБЕСПЕЧЕНИЕ ЖИТЕЛЕЙ УСЛУГАМИ СВЯЗИ, ОБЩЕСТВЕННОГО ПИТАНИЯ, ТОРГОВЛИ И БЫТОВОГО ОБСЛУЖИВАНИЯ					
2225	СОЗДАНИЕ УСЛОВИЙ ДЛЯ ОКАЗАНИЯ МЕДИЦИНСКОЙ ПОМОЩИ НАСЕЛЕНИЮ					
2227	СОХРАНЕНИЕ И РАЗВИТИЕ НАЦИОНАЛЬНЫХ ЯЗЫКОВ					
2228	ОРГАНИЗАЦИЯ ОБЩЕСТВЕННОГО ПОРЯДКА, НАРОДНЫЕ ДРУЖИНЫ					
2229	МОБИЛИЗАЦИОННАЯ ПОДГОТОВКА					
2230	ПОДДЕРЖКА СОЦИАЛЬНО ОРИЕНТИРОВАННЫХ НЕКОММЕРЧЕСКИХ ОРГАНИЗАЦИЙ, БЛАГОТВОРИТЕЛЬНАЯ ДЕЯТЕЛЬНОСТЬ					
2400	ПЕРЕДАЧА ЧАСТИ ПОЛНОМОЧИЙ БЮДЖЕТУ ДРУГОГО УРОВНЯ ПО СОГЛАШЕНИЯМ					
2500	РАСХОДНЫЕ ОБЯЗАТЕЛЬСТВА, ВОЗНИКШИЕ В РАМКАХ РЕАЛИЗАЦИИ ПРАВ НА РЕШЕНИЕ ВОПРОСОВ, НЕ ОТНЕСЕННЫХ К ВМЗ					
1	материально-техническое и финансовое обеспечение деятельности органов местного самоуправления без учета вопросов оплаты труда работников органов местного самоуправления, в т.ч.					
2	материально-техническое и финансовое обеспечение деятельности органов местного самоуправления в части вопросов оплаты труда работников органов местного самоуправления (с начислениями)					

№ строки	Наименование группы полномочий ОМСУ	Показатель приведения	РК+СН	Количество групп для расчета среднего значения	Корректирующие коэффициенты	Софинансирование
3	обслуживание муниципального долга без учета обслуживания долговых обязательств в части процентов, пеней и штрафных санкций по бюджетным кредитам, полученным из региональных и местных бюджетов					
5	создание муниципальных предприятий					
6	принятие устава муниципального образования и внесение в него изменений и дополнений, издание муниципальных правовых актов					
8.21	Хозяйственное обслуживание учреждений, в т.ч. обслуживание ОМСУ					
8.3	Учреждения по управлению в сфере капитального строительства, работники которого не являются мун.служащими (иначе пп. 1, 2)					
8.4	Иные учреждения					
13	организационное и материально-техническое обеспечение подготовки и проведения муниципальных выборов, местного референдума, голосования по отзыву депутата, члена выборного органа местного самоуправления, выборного должностного лица местного самоуправления, голосования по вопросам изменения границ муниципального образования, преобразования муниципального образования					
14	организация сбора статистических показателей, характеризующих состояние экономики и социальной сферы муниципального образования, и предоставление указанных данных органам государственной власти в порядке, установленном Правительством РФ					
17	учреждение печатного средства массовой информации для опубликования муниципальных правовых актов, обсуждения проектов муниципальных правовых актов по вопросам местного значения, доведения до сведения жителей муниципального образования официальной информации о социально-экономическом и культурном развитии муниципального образования, о развитии его общественной инфраструктуры и иной официальной информации					
19	организация профессионального образования и дополнительного профессионального образования выборных должностных лиц местного самоуправления, членов выборных органов местного самоуправления, депутатов представительных органов муниципальных образований, муниципальных служащих и работников муниципальных учреждений, организация подготовки кадров для муниципальной службы в порядке, предусмотренном законодательством РФ об образовании и законодательством РФ о муниципальной службе					

№ строки	Наименование группы полномочий ОМСУ	Показатель приведения	РК+СН	Количество групп для расчета среднего значения	Корректирующие коэффициенты	Софинансирование
20	утверждение и реализация муниципальных программ в области энергосбережения и повышения энергетической эффективности, организация проведения энергетического обследования многоквартирных домов, помещения в которых составляют муниципальный жилищный фонд в границах муниципального образования, организация и проведение иных мероприятий, предусмотренных законодательством об энергосбережении и о повышении энергетической эффективности					
22	участие в межмуниципальном сотрудничестве					
100	Проведение мероприятий					
	Объем расходов централизованных бухгалтерий (стр. 2212, стр. 8.1 приложения 2 к оценке) сверх среднего значения в группе					
	Объем расходов учреждений, осуществляющих хозяйственное обслуживание (без обслуживания ОМСУ) (стр. 8.2 приложения 2 к оценке), сверх среднего значения в группе					
	Объем расходов на заработную плату в сфере физической культуры и спорта (стр. 2217 оценки) сверх среднего значения в группе					

РАСЧЕТ РАСПРЕДЕЛЕНИЯ

субсидии на выплату денежного содержания с начислениями на него главам, муниципальным служащим ОМСУ МР(ГО) Иркутской области, а также заработной платы с начислениями на нее техническому и вспомогательному персоналу ОМСУ МР(ГО) Иркутской области, работникам учреждений, находящихся в ведении ОМСУ МР(ГО) Иркутской области на 2019 год


(далее – субсидия на заработную плату)

по оценкам по состоянию на 1 апреля 2019 года

тыс. рублей

№ п/п	Наименование муниципального образования	Численность населения на 01.01.2019 (с коррект. по данным террит. УФМС на 01.01.2018)	РК, СН	Остатки на начало года, которые могут быть напр. на расч. обязат. МО (Ост)	Оценка МФ								Отрицательное saldo полученных и погашенных кредитов от кредитных организаций на 01.01.2019 (ККО)	Погашение основного долга по кредитам, полученным из ОБ (план) (БК ^Ф)	Объем превышения оц. расходов МР(ГО) на заработную плату с начислениями на нее, осущ-х за счет средств МБ, над залпан. объемом (F)	Субсидия на заработную плату (С)
					Доходы (Д)			Расходы (Р)								
					в том числе:			в том числе:								
Всего	налоговые и неналоговые доходы (СД)	МБТ из областного бюджета (МБТ ²⁰¹⁹)	Всего	средства, запланированные на обслуживание долговых обязательств по кредитам из ОБ (ДО)	объем расходов, рассчитываемых в соотв. с порядком определения объема РО на решение ВМЗ (Р ^Ф Р)	объем финансовой помощи поселениям (ФПП)	13	14	15	16						
6=7+8	7	8	9=10+11+12	10	11=17+...+35	12										
1	г. Ангарск	237 713	1,6	28 607	2 461 960	2 461 960	0	2 292 822	0	2 292 822	0	0	0	0	0,0	
2	г. Братск	227 467	1,9	54 700	2 565 062	2 459 282	105 781	2 792 740	494	2 792 246	0	-130 000	-98 267	313 973	232 549,9	
3	г. Зима	33 698	1,6	2 113	339 319	215 226	124 093	369 546	0	369 546	0	-1 000	-4 033	51 735	26 474,6	
4	г. Иркутск	623 479	1,6	586 839	10 931 162	10 931 162	0	7 294 356	82	7 294 274	0	0	-139 876	0	0,0	
5	г. Саянск	41 260	1,6	9 103	430 120	356 744	73 376	510 491	3 617	506 874	0	0	0	48 182	35 686,9	
6	г. Саянск	14 963	1,6	1 312	204 102	77 999	126 103	255 030	13	255 017	0	0	-2 585	54 308	40 224,2	
7	г. Тулун	41 640	1,6	1 216	392 602	282 143	110 459	414 094	25	414 069	0	0	-1 293	39 041	17 228,1	
8	г. Усолье-Сибирское	83 167	1,6	4 032	655 127	524 902	130 226	665 923	656	665 267	0	0	-30 350	61 641	29 644,8	
9	г. Усть-Илимск	81 976	2,1	6 993	1 006 402	804 900	201 502	1 000 050	129	999 921	0	-47 494	-33 106	83 186	53 720,3	
10	г. Черемхово	52 782	1,6	0	507 930	307 125	200 806	606 727	0	606 727	0	-35 652	-3 821	87 497	64 806,3	
11	Балаганский р.	9 356	1,6	6 461	144 016	36 854	107 162	177 130	0	167 810	9 320	0	0	40 411	21 289,6	
12	Бодайбинский р.	19 749	2,2	48 105	814 966	814 966	0	490 675	0	432 115	58 560	0	0	0	0,0	
13	Братский р.	50 510	1,9	0	519 416	364 389	155 027	595 115	69	563 411	31 635	-9 000	-3 634	64 376	47 681,3	
14	Жигаловский р.	9 991	1,8	662	174 524	77 852	96 673	215 287	0	203 717	11 570	0	-2 984	35 784	26 504,1	
15	Заларинский р.	27 469	1,6	1 024	268 326	118 412	149 914	332 872	1 820	313 645	17 407	0	-775	44 227	32 757,5	
16	Зиминский р.	12 672	1,6	1 645	130 294	61 807	68 488	161 561	0	153 302	8 259	0	0	14 334	10 616,7	
17	Иркутский р.	132 744	1,6	18 283	822 822	783 262	39 560	1 142 537	3 148	1 088 738	50 651	0	0	154 175	114 192,6	
18	Казачинско-Ленский р.	16 817	2,2	1 307	261 734	194 112	67 622	360 860	91	344 740	16 029	0	-3 681	66 431	49 203,4	
19	Катангский р.	3 877	2,5	0	261 892	261 892	0	240 607	0	221 273	19 334	0	0	0	0,0	
20	Качугский р.	16 742	1,8	17 791	200 889	68 848	132 041	253 478	0	240 405	13 074	0	0	45 221	27 795,4	
21	Киренский р.	17 541	2,2	2 353	351 114	351 114	0	382 195	0	358 402	23 793	0	0	50 433	22 946,7	
22	Куйтунский р.	34 242	1,6	1 647	273 223	122 456	150 767	374 887	0	357 660	17 227	0	-687	64 967	48 119,0	
23	Мамско-Чуйский р.	4 967	2,2	1 480	185 047	45 427	139 620	215 627	0	203 266	12 361	0	0	51 361	23 243,8	
24	Нижнеилимский р.	47 293	2,1	18 450	554 022	481 975	72 047	648 947	300	611 236	37 421	0	0	28 057	20 780,9	
25	Нижнеудинский р.	69 502	1,6	543	556 395	414 516	141 880	729 966	0	695 524	34 441	0	0	60 136	44 540,8	
26	Ольхонский р.	12 076	1,6	9 101	157 538	58 280	99 258	205 452	6	195 381	10 065	0	-309	24 116	17 862,0	
27	Слюдянский р.	39 454	1,6	2 423	375 078	258 197	116 881	418 619	0	394 875	23 735	0	-453	65 432	33 205,3	
28	Тайшетский р.	69 804	1,6	10 879	585 526	486 159	99 367	761 430	14	724 124	37 292	0	-750	7 202	5 334,3	
29	Тулунский р.	24 767	1,6	736	204 350	138 370	65 980	272 602	0	260 197	12 406	0	-2 500	34 023	25 199,8	
30	Усольский р.	51 411	1,6	8 495	391 844	345 921	45 922	508 252	0	482 932	25 320	0	0	34 632	25 650,8	
31	Усть-Илимский р.	16 334	2,1	15 444	253 899	194 744	59 155	272 426	0	255 417	17 009	0	0	30 982	2 462,1	
32	Усть-Кутский р.	52 406	2,2	75 873	970 176	970 176	0	801 853	500	736 376	64 977	0	0	0	0,0	
33	Усть-Удинский р.	15 318	1,6	0	183 173	63 770	119 403	234 778	10	222 701	12 067	0	-547	56 990	41 656,8	
34	Черемховский р.	30 813	1,6	5 774	276 220	112 455	163 765	369 383	16	351 985	17 382	0	-861	57 432	42 538,1	
35	Чулский р.	36 348	1,6	31 738	208 888	112 228	335 730	335 730	1 533	313 345	20 852	0	-1 059	0	0,0	
36	Шелеховский р.	72 582	1,6	48 219	592 105	522 959	69 146	614 206	1 715	575 994	36 497	0	-474	0	0,0	
37	Аларский р.	24 639	1,6	0	227 684	119 657	108 027	309 880	22	295 802	14 056	0	-1 167	69 035	51 132,1	
38	Баяндаевский р.	13 999	1,6	13 323	171 878	37 796	134 083	214 195	0	203 794	10 400	0	0	15 595	11 550,7	
39	Боханский р.	24 825	1,6	18 629	226 460	79 412	147 048	244 628	7	230 397	14 225	0	-451	0	0,0	
40	Нуктский р.	17 978	1,6	923	177 460	74 882	102 578	198 509	0	186 158	12 351	0	0	18 485	13 691,3	
41	Осинский р.	22 537	1,6	2 734	210 398	70 624	139 774	271 835	300	256 681	14 854	0	0	39 832	29 502,3	
42	Эхирит-Булагатский р.	36 360	1,6	11 276	232 078	117 363	114 715	256 133	0	239 609	16 523	0	0	31 336	10 207,5	
	ИТОГО	2 473 268	х	1 070 234	30 569 453	26 478 978	4 090 474	28 813 434	14 576	28 077 767	721 091	-223 146	-333 665	1 944 388	1 300 000,0	

Министр финансов Иркутской области



Н.В. Бояринова

тыс. рублей

№ п/п	Наименование муниципального образования	Электро-, тепло-, газо- и водоснабжение населения, водоотведение, снабжение населения топливом	Дорожная деятельность	Обеспечение маломобильных граждан жителями, помещенными, переселение граждан (в объеме средств, предусм. на софин-с ГП)	Расходы, связанные с площадью МО	Общее образование	Дошкольное образование	Дополнительное образование	Организация отдыха детей в каникулярное время	Централизованные бухгалтерии в части обслуживания соед. сферы	Библиотечное обслуживание населения	Обеспечение жителей услугами организаций культуры, в том числе:				Физическая культура и спорт	Организация деятельности по сбору и транспортированию твердых коммунальных отходов (объем средств, предусм. на софин-с ГП)	Хозяйственное обслуживание учреждений (без учета ОМСУ)	Установление гарантий и компенсаций расходов для лиц, работ-х и прожив-х в районах Кр. Севера и приравн. к ним местностях	Расходы на полномочи ОМСУ
												дома культуры	музеи	театры	объем средств, предусм. на софин-с ГП					
1	2	17	18	19	20	21	22	23	24	25	26	27	28	29	30	31	32	33	34	35
1	г. Ангарск	15 604	64 654	270	182 043	296 409	200 911	361 187	17 320	0	74 799	87 472	8 882	0	0	72 046	0	0	0	911 224
2	г. Братск	32 617	28 709	42 482	413 635	216 285	173 748	297 788	26 028	88 096	70 230	132 477	39 770	77 525	2 777	130 185	0	17 926	43 513	958 457
3	г. Элиста	5 859	5 865	6 066	27 528	33 368	23 061	45 102	4 352	15 812	3 704	36 704	4 100	0	1 096	3 749	0	21 111	0	123 901
4	г. Иркутск	189 570	729 006	236 287	874 678	1 596 226	482 552	1 075 703	12 554	128 734	164 864	0	44 568	35 458	0	187 200	0	0	0	1 536 873
5	г. Саянск	23 371	18 111	0	32 720	45 104	46 562	66 600	1 919	17 456	9 021	24 956	0	0	820	80 407	0	0	0	139 829
6	г. Саянск	3 555	4 531	0	23 608	29 452	9 552	28 299	1 420	13 819	4 591	14 281	0	0	8	21 371	0	14 389	0	86 141
7	г. Тулун	7 709	2 609	461	38 743	42 878	36 445	67 423	1 001	19 643	18 850	25 937	4 484	0	0	25 677	0	0	0	122 209
8	г. Усолье-Сибирское	6 803	35 908	1 160	44 947	69 074	74 160	160 300	8 479	37 820	12 547	0	0	0	2 382	41 389	0	0	0	170 298
9	г. Усть-Илимск	2 878	50 420	7 704	96 996	86 250	84 090	147 264	10 734	44 866	38 124	63 056	16 584	14 006	839	36 921	0	19 812	18 283	261 093
10	г. Черемхово	9 447	18 683	0	51 990	39 528	37 022	105 597	4 500	27 638	29 574	32 398	1 959	0	1 160	94 216	0	0	0	153 015
11	Балаганский р.	55	110	2 191	3 872	25 957	14 901	12 234	1 203	10 765	16 539	9 475	868	0	0	200	20	0	0	69 420
12	Бодайбинский р.	0	0	0	6 865	66 579	35 826	68 224	3 419	25 001	28 814	38 791	2 789	0	1 932	0	0	0	26 786	127 089
13	Братский р.	11 924	45	0	9 869	142 309	51 371	78 510	6 382	54 412	1 358	9 824	0	0	0	9 039	0	0	9 226	179 143
14	Жигаловский р.	300	6 904	0	4 433	33 725	13 324	27 884	860	19 810	7 623	9 527	0	0	0	2 277	0	8 491	0	68 559
15	Заларинский р.	0	600	0	4 736	74 772	24 691	51 120	4 005	0	9 507	17 283	4 225	0	526	3 075	0	17 611	0	101 494
16	Зиминский р.	477	0	0	6 611	37 305	11 350	0	1 364	16 778	6 189	0	1 547	0	6	6 148	0	0	0	65 528
17	Иркутский р.	29 811	215	0	22 097	442 395	149 832	89 366	4 116	29 544	5 444	0	0	0	810	0	0	0	0	315 108
18	Казанско-Ленский р.	526	0	0	6 431	73 952	27 809	76 469	3 594	11 603	1 336	18 143	3 324	0	1 487	3 765	0	0	910	115 392
19	Катангский р.	6 787	0	0	5 127	20 667	7 236	16 859	713	8 328	11 717	26 644	0	0	228	165	0	11 793	8 508	96 502
20	Качугский р.	0	10	0	5 252	57 548	21 228	39 228	2 492	0	8 325	14 542	0	0	27	34	0	0	0	91 717
21	Киренский р.	0	170	0	11 530	75 053	36 637	57 270	2 340	19 861	20 277	11 732	0	0	0	500	0	4 881	0	118 151
22	Куйтунский р.	0	50	0	5 025	110 834	31 501	47 869	3 881	28 365	6 424	14 742	1 305	0	0	0	0	0	0	107 663
23	Мамско-Чуйский р.	0	0	0	1 777	14 288	7 098	25 395	480	13 001	15 910	16 600	0	0	0	0	0	17 297	7 624	83 798
24	Нижнеилимский р.	0	0	0	10 452	157 894	46 563	119 594	1 637	49 639	21 245	19 520	11 251	0	155	0	0	13 208	9 441	150 627
25	Нижнеудинский р.	8 948	0	0	22 354	194 150	60 465	149 322	1 107	47 275	7 645	29 704	0	0	298	70	3 391	27 675	0	143 120
26	Ольхонский р.	0	0	0	5 626	29 124	14 032	28 494	1 308	11 637	4 633	7 172	0	0	170	8 561	0	7 640	0	76 984
27	Слюдянский р.	0	250	0	4 377	94 582	37 607	65 764	4 265	26 183	23 283	10 351	0	0	0	0	0	0	0	128 213
28	Тайшетский р.	3 288	16 140	0	15 905	229 214	74 506	138 102	2 653	42 230	5 733	13 325	4 363	0	299	0	0	10 063	0	168 303
29	Тулунский р.	957	0	0	900	68 324	20 085	8 248	1 164	29 995	3 544	14 729	0	0	112	0	0	12 921	0	99 217
30	Усольский р.	0	10 195	0	7 319	103 549	73 692	105 412	495	23 366	8 295	41 053	0	0	1 398	5 202	0	0	0	102 955
31	Усть-Илимский р.	9 567	30	0	6 070	42 864	18 908	34 286	1 785	18 039	5 169	4 594	0	0	0	9 032	0	8 850	3 899	92 323
32	Усть-Кутский р.	0	709	0	11 708	157 221	90 130	104 237	8 432	37 398	23 535	29 844	6 887	0	487	45 992	0	0	9 895	209 901
33	Усть-Удинский р.	0	0	0	4 555	44 615	14 433	28 273	480	20 860	4 393	15 800	728	0	8	7 608	0	0	0	80 947
34	Черемховский р.	0	0	0	12 886	71 568	28 995	55 329	399	25 856	22 785	12 660	2 553	0	14	0	0	7 548	0	111 392
35	Чунский р.	0	1 041	177	6 783	52 584	22 786	28 687	218	30 023	8 431	18 636	0	0	0	15 324	0	7 548	0	121 608
36	Шелеховский р.	21 539	121	0	9 772	118 066	88 485	104 271	2 372	26 911	14 343	3 915	5 734	0	166	19 100	0	0	0	161 200
37	Аларский р.	0	246	1 100	973	62 641	21 186	41 687	2 536	3 637	4 320	9 984	5 254	0	0	3 615	300	8 994	0	99 329
38	Баянзавский р.	13	30	0	3 069	58 406	12 337	34 191	1 351	6 546	5 002	3 818	453	0	22	0	0	0	0	78 556
39	Боханский р.	1 000	5	1 241	2 614	41 794	18 426	42 063	3 187	0	6 805	12 110	0	0	1 823	0	0	0	0	99 329
40	Нуртский р.	0	90	0	3 388	33 614	17 362	35 939	2 387	0	5 832	6 466	0	0	0	0	0	0	0	81 081
41	Оленский р.	0	0	1 250	4 877	65 224	16 697	48 506	2 640	5 819	6 400	8 987	896	0	350	0	0	7 136	0	87 899
42	Эхирит-Булагатский р.	0	1 887	695	5 125	60 921	19 025	36 689	924	0	8 388	0	0	0	40	1 717	0	0	0	104 198
	ИТОГО	392 605	997 344	301 084	2 019 267	5 346 314	2 298 128	4 154 784	162 495	1 036 765	753 330	875 638	172 522	126 989	19 440	834 586	3 711	240 012	142 966	8 199 786

МЕТОДИКА РАСПРЕДЕЛЕНИЯ

второй части субсидии на выравнивание уровня бюджетной обеспеченности поселений Иркутской области, входящих в состав муниципального района Иркутской области на 2019 год
(далее – субсидия на выравнивание поселений районами)

Расчет распределения второй части субсидии на выравнивание поселений районами (далее – субсидия на ВПР) осуществлен на основании данных, представленных органами местного самоуправления муниципальных образований:

в оценке исполнения местного бюджета до конца текущего финансового года с учетом прогноза по доходам, расходам и источникам финансирования дефицита местного бюджета по состоянию на 1 апреля 2019 года;

в форме федерального статистического наблюдения о численности постоянного населения на 1 января 2019 года с корректировкой данных по поселениям, по которым муниципальные районы представили подтверждающие документы о численности постоянного населения, согласованные с территориальными органами управления по вопросам миграции ГУ МВД России по Иркутской области, по состоянию на 1 января 2018 года.

Расчет осуществляется в разрезе поселений с дальнейшим суммированием показателей поселений, входящих в состав соответствующего муниципального района, для которых выполняется условие:

$$(O_i + D_i - P_i + BK_i^{\text{пог}}) < 0, \text{ где} \quad (1)$$

O_i – объем остатков средств на счете i -го поселения (за исключением целевых средств, влияющих на объем расходных обязательств поселений), на 1 января 2019 года;

D_i – объем доходов i -го поселения на 2019 год, определяемый по формуле 4;

P_i – объем расходов i -го поселения на 2019 год (без целевых средств), определяемый по формуле 5;

$BK_i^{\text{пог}}$ – объем средств i -го поселения, запланированный на 2019 год для погашения бюджетных кредитов, полученных от других бюджетов.

Распределение субсидии на ВПР (C) осуществляется по формуле:

$$C = \frac{|O+D+\text{Суб}^{\text{ОБ}}+\text{РФФП}-\text{Р}+\text{БК}^{\text{пог}}|}{\sum |O+D+\text{Суб}^{\text{ОБ}}+\text{РФФП}-\text{Р}+\text{БК}^{\text{пог}}|} \times V, \text{ где} \quad (2)$$

O – объем остатков средств на счетах поселений (за исключением целевых средств, влияющих на объем расходных обязательств поселений), входящих в состав соответствующего муниципального района, на 1 января 2019 года;

D – объем доходов поселений, входящих в состав соответствующего муниципального района, на 2019 год;

$Суб_i^{ОБ}$ – объем субсидии на выравнивание уровня бюджетной обеспеченности поселений Иркутской области, входящих в состав муниципального района Иркутской области, предоставляемой из областного бюджета в 2019 году;

РФФП – расчетный объем районного фонда финансовой поддержки поселений за счет собственных средств на 2019 год;

Р – объем расходов поселений, входящих в состав соответствующего муниципального района, на 2019 год;

БК^{пог} – объем средств поселений, запланированный на 2019 год для погашения бюджетных кредитов, полученных от других бюджетов;

V – распределяемый объем субсидии на ВГР (550 млн рублей).

Право на получение субсидии на ВГР имеют муниципальные районы, для поселений которых выполняется условие:

$$(O_i + D_i - P_i + BK_i^{пог}) < 0 \quad (3)$$

Объем доходов i-го поселения на 2019 год (D_i) определяется по формуле:

$$D_i = ННД_i + Дот_i^{ОБ}, \text{ где} \quad (4)$$

$ННД_i$ – прогноз налоговых, неналоговых доходов (без акцизов на нефтепродукты) i-го поселения на 2019 год;

$Дот_i^{ОБ}$ – объем дотации на выравнивание бюджетной обеспеченности i-го поселения, предоставляемой из областного бюджета в 2019 году.

Объем расходов i-го поселения на 2019 год (P_i) определяется для городских и сельских поселений отдельно по формуле:

$$P_i = СФ_i + Учр_i + Пр_i^{культ} + ЧС_i + Выб_i + ГС_i + ТКО_i + Ком_i + Бл_i + ОД_i + P_i^{кул} + P_i^{ОМСУ} + Дор_i + P_i^{ком} + КЗ_i^{проч}, \text{ где} \quad (5)$$

$СФ_i$ – объем расходов на софинансирование государственных программ, запланированный в бюджете i-го поселения на 2019 год;

$Учр_i$ – прогноз расходов в сфере культуры i-го поселения, включающий расходы на организацию библиотечного обслуживания населения, обеспечение жителей услугами организаций культуры (в части расходов на выплату заработной платы с начислениями на нее работникам организаций культуры) и обеспечение условий для развития физической культуры и спорта, по передаче части полномочий бюджету другого уровня в соответствии с заключенными соглашениями, доплате к пенсии муниципальным служащим, коммунальные услуги органов местного самоуправления, арендная плата за пользование имуществом органов местного самоуправления, оплата труда работников органов местного самоуправления с начислениями и иные расходы органов местного самоуправления, хозяйственное обслуживание учреждений, определяемый исходя из фактических расходов 2018 года и ожидаемой оценки поселения на 2019 год;

$Pr_i^{\text{культ}}$ – прогноз расходов на обеспечение жителей услугами организаций культуры (за исключением расходов на выплату заработной платы с начислениями на нее работникам организаций культуры) i -го поселения:

для поселения, расположенного на территории, отнесенной к районам Крайнего Севера и приравненным к ним местностям, определяемый исходя из фактических расходов 2018 года и ожидаемой оценки поселения на 2019 год;

для иных поселений исходя из ожидаемой оценки поселения на 2019 год и среднего объема расходов, приведенного к численности постоянного населения;

$ЧС_i$ – объем расходов на предупреждение и ликвидацию последствий ЧС, ЕДДС, первичные меры пожарной безопасности, охрану окружающей среды i -го поселения, запланированный в бюджете i -го поселения на 2019 год;

$Выб_i$ – объем расходов на проведение муниципальных выборов i -го поселения, запланированный в бюджете i -го поселения на 2019 год;

$ГС_i$ – прогноз расходов на компенсацию расходов для лиц, работающих и проживающих в районах Крайнего Севера и приравненных к ним местностях, i -го поселения, определяемый исходя из фактических расходов 2018 года, плана на 2019 год и ожидаемой оценки поселения на 2019 год;

$ТКО_i$ – объем расходов на организацию деятельности по сбору и транспортированию твердых коммунальных отходов i -го поселения, запланированный в бюджете i -го поселения на 2019 год;

$Ком_i$ – прогноз расходов на электро-, тепло-, газо- и водоснабжение населения, водоотведение, снабжение населения топливом i -го поселения, определяемый исходя из фактических расходов 2018 года, плана на 2019 год и ожидаемой оценки поселения на 2019 год;

$Бл_i$ – объем расходов на благоустройство территории, включающий расходы на создание условий для массового отдыха жителей, содержание мест захоронения, защита лесов, размещение рекламных конструкций, присвоение адресов, благоустройство территории, утверждение генеральных планов, правил землепользования и застройки, постановка на кадастровый учет, запланированный в бюджете i -го поселения на 2019 год;

$ОД_i$ – объем средств i -го поселения, предусмотренный в 2019 году на обслуживание долговых обязательств в части процентов, пеней и штрафных санкций по бюджетным кредитам, полученным из областного и местного бюджетов;

$P_i^{\text{кул}}$ – рост расходов на выплату заработной платы с начислениями на нее основному персоналу учреждений культуры i -го поселения с учетом ожидаемого среднего роста расходов на выплату заработной платы с начислениями на нее основному персоналу учреждений культуры в 2019 году по сравнению с 2018 годом;

$P_i^{\text{ОМСУ}}$ – рост расходов на оплату труда работников органов местного самоуправления (с начислениями) i -го поселения с учетом ожидаемого роста оплаты труда работников органов местного самоуправления на 4%;

$Дор_i$ – прогноз расходов на дорожную деятельность i -го городского поселения, определяемый исходя из плана на 2019 год и среднего объема расходов, приведенного к численности постоянного населения;

$R_i^{\text{ком}}$ – рост расходов на оплату коммунальных услуг i -го поселения с учетом просроченной кредиторской задолженности на 1 января 2019 года и ожидаемого среднего роста расходов на оплату коммунальных услуг в 2019 году по сравнению с 2018 годом;

$KZ_i^{\text{проч}}$ – объем просроченной кредиторской задолженности на 1 января 2019 года за исключением просроченной кредиторской задолженности по оплате коммунальных услуг.

Министр финансов
Иркутской области




Н.В. Бояринова

РАСЧЕТ РАСПРЕДЕЛЕНИЯ

второй части субсидии на выравнивание уровня бюджетной обеспеченности поселений Иркутской области, входящих в состав муниципального района Иркутской области на 2019 год и на плановый период 2020 и 2021 годов (далее - субсидия на ВПР) по оценкам по состоянию на 1 апреля 2019 года

№ п/п	Наименование муниципального района	Субсидия на ВПР в Законе об областном бюджете на 2019 год	Численность населения на 01.01.2019 (с коррект. по данным террит. УФМС на 01.01.2018)	РК+ СН	Остатки нецелевые на 01.01.2019 (О)	Доходы (Д)	в том числе:		Субсидия на ВПР на 2019 год (Суб ^{об})	Объем доходов поселений, предусмотренный в РФФПШ, за счет средств местного бюджета соотв. района (РФФП)	Расходы (Р)	Погашение бюджетных кредитов (БК ^{кор})	Вторая часть субсидия на ВПР на 2019 год (С)	Итого субсидия на ВПР на 2019 год
							налоговые, неналоговые доходы (без акцизов на нефтепродукты) (Σ ННД)	дотации на выравнивание поселений из ОБ в 2019 году (Σ Дот ^{об})						
1	2	3	4	5	6	7=8+9	8	9	10	11	12	13	14	15=3+14
1	Балаганский р.	18 972	9 356	1,6	68	5 884	4 639	1 246	18 972	9 320	38 094	-129	3 787,3	22 759,4
2	Бодайбинский р.	0	19 749	2,2	15 292	46 364	34 979	11 384	0	58 560	74 266	-4 170	0,0	0,0
3	Братский р.	181 681	50 337	1,9	3 847	124 309	117 451	6 858	181 681	31 635	413 884	0	68 928,9	250 609,4
4	Жигаловский р.	28 794	9 937	1,8	-260	6 752	5 948	805	28 794	11 570	57 738	0	10 358,6	39 152,2
5	Заларинский р.	100 795	27 469	1,6	370	34 353	27 523	6 830	100 795	17 407	190 930	-77	36 249,9	137 044,7
6	Зиминский р.	59 436	12 682	1,6	-2 427	24 889	23 013	1 875	59 436	8 259	118 117	-146	26 754,5	86 190,3
7	Иркутский р.	146 251	132 744	1,6	17 076	305 074	304 331	743	146 251	50 651	523 432	-15 789	19 198,4	165 449,7
8	Казаачинско-Ленский р.	53 156	16 745	2,2	3 218	78 406	74 652	3 754	53 156	16 029	163 601	-183	12 350,9	65 506,9
9	Катаганский р.	0	3 877	2,5	12 980	13 659	13 297	362	0	19 334	40 202	0	0,0	0,0
10	Качугский р.	68 803	16 742	1,8	8 301	31 191	23 502	7 688	68 803	13 074	131 227	0	9 384,1	78 187,5
11	Киренский р.	28 056	17 446	2,2	2 079	94 932	83 642	11 289	28 056	23 793	161 570	-1 107	13 153,6	41 209,2
12	Куйтунский р.	101 752	34 242	1,6	13 790	53 562	46 033	7 528	101 752	17 227	203 285	-99	16 233,4	117 985,1
13	Мамско-Чуйский р.	155	4 918	2,2	-427	32 807	14 563	18 243	155	12 361	47 914	0	2 873,5	3 028,3
14	Нижнеингальский р.	93 977	47 269	2,1	17 181	109 063	68 792	40 271	93 977	37 421	274 652	-2 839	18 893,8	112 870,5
15	Нижнеудинский р.	93 274	69 502	1,6	1 666	208 107	178 399	29 708	93 274	34 441	377 960	-12 425	50 351,7	143 626,1
16	Ольхонский р.	42 307	12 076	1,6	6 378	27 228	27 032	196	42 307	10 065	92 013	-1 128	6 819,5	49 126,1
17	Слюдянский р.	79 149	39 454	1,6	5 145	141 008	128 429	12 579	79 149	23 735	257 350	-13 347	20 618,0	99 767,0
18	Тайшетский р.	68 315	69 804	1,6	11 543	69 003	43 161	25 842	68 315	37 292	187 815	-166	1 740,3	70 055,3
19	Тулунский р.	120 132	24 767	1,6	8 017	45 890	38 765	7 126	120 132	12 406	209 720	0	22 155,2	142 287,3
20	Усольский р.	52 265	51 411	1,6	13 841	127 115	106 211	20 904	52 265	25 320	241 387	0	21 746,6	74 011,9
21	Усть-Илимский р.	38 064	16 334	2,1	1 779	33 284	28 995	4 289	38 064	17 009	97 792	0	7 287,7	45 351,3
22	Усть-Кутский р.	0	52 204	2,2	10 686	19 877	14 286	5 591	0	64 977	86 349	0	0,0	0,0
23	Усть-Удинский р.	64 461	15 318	1,6	2 195	27 547	22 809	4 738	64 461	12 067	127 931	-350	20 953,2	85 413,8
24	Черемховский р.	74 329	30 813	1,6	14 521	52 627	42 778	9 848	74 329	17 382	168 051	-221	8 960,6	83 289,4
25	Чунский р.	62 908	36 348	1,6	8 880	99 675	82 421	17 254	62 908	20 852	223 150	-103	29 450,0	92 358,4
26	Шелеховский р.	16 372	72 582	1,6	21 422	245 969	241 012	4 957	16 372	36 497	312 613	-7 503	0,0	16 372,3
27	Аларский р.	72 436	24 639	1,6	3 237	17 478	14 236	3 243	72 436	14 056	125 261	0	17 184,8	89 621,2
28	Баяндаевский р.	50 503	13 999	1,6	4 926	16 677	14 611	2 066	50 503	10 400	97 527	0	14 298,3	64 801,0
29	Боханский р.	68 310	24 825	1,6	-207	36 734	34 086	2 648	68 310	14 225	163 006	0	41 829,9	110 140,3
30	Нудутский р.	40 365	17 978	1,6	2 271	25 797	22 899	2 899	40 365	12 351	95 817	-78	14 382,6	54 748,0
31	Осинский р.	69 333	22 537	1,6	2 236	34 066	31 689	2 378	69 333	14 854	149 841	0	27 939,7	97 272,3
32	Эхирит-Булагатский р.	60 511	36 360	1,6	7 956	38 755	34 399	4 357	60 511	16 523	129 895	-275	6 115,0	66 626,3
ВСЕГО		1 954 861	1 034 464	х	217 580	2 228 081	1 948 584	279 497	1 954 861	721 091	5 582 390	-60 135	550 000,0	2 504 861,2

Министр финансов Иркутской области



Н.В. Бояринова